

**HUBUNGAN KEBIASAAN KOMSUMSI *FAST FOOD*/*JUNK FOOD* DENGAN
KEJADIAN ANEMIA PADA SISWA-SISWI DI MAN 1 MAKASSAR**



Skripsi
Diajukan untuk Memenuhi Salah Satu Syarat Meraih Gelar
Sarjana Kedokteran Jurusan Pendidikan Dokter
pada Fakultas Kedokteran dan Ilmu Kesehatan
UIN Alauddin Makassar

Oleh:

MUH. AKHDAN FALIH YUSUF
NIM: 70600120022

**FAKULTAS KEDOKTERAN DAN ILMU KESEHATAN
UIN ALAUDDIN MAKASSAR**

2024

PERNYATAAN KEASLIAN SKRIPSI

Mahasiswa yang bertanda tangan di bawah ini:

Nama : Muh. Akhdan Falih Yusuf

NIM : 70600120022

Tempat/Tgl Lahir : Makassar/19 Februari 2001

Jurusan/Prodi/Konsentrasi : Pendidikan Dokter

Fakultas/Program : Kedokteran dan Ilmu Kesehatan

Alamat : Jl. Akasia Raya Blok HB/14, Perum. NTI

Judul : Hubungan Kebiasaan Konsumsi *Fast Food/Junk Food*
dengan Kejadian Anemia pada Siswa-Siswi MAN 1
Makassar

Menyatakan dengan sesungguhnya dan penuh kesadaran bahwa skripsi ini benar adalah hasil karya sendiri. Jika di kemudian hari terbukti bahwa skripsi ini merupakan duplikat, tiruan, plagiat, atau dibuat oleh orang lain, sebagian atau seluruhnya, maka skripsi dan gelar yang diperoleh karenanya batal demi hukum.

Makassar, 2 Agustus 2024

Penyusun,



Muh. Akhdan Falih Yusuf

NIM: 70600120022

PERSETUJUAN UJIAN HASIL KTI

Pembimbing penulisan skripsi Muh. Akhdan Falih Yusuf, NIM 70600120022, mahasiswa Program Studi Pendidikan Dokter pada Fakultas Kedokteran dan Ilmu Kesehatan, setelah meneliti dan mengoreksi secara seksama skripsi yang berjudul: "Hubungan Kebiasaan Konsumsi *Fast Food/Junk Food* dengan Kejadian Anemia pada Siswa-Siswi MAN 1 Makassar", memandang bahwa skripsi tersebut telah memenuhi syarat-syarat ilmiah dan dapat disetujui untuk diseminarkan.

Makassar, 2 Agustus 2024

Pembimbing 1

Pembimbing 2


UNIVERSITAS ISLAM NEGERI
ALAUDDIN
MAKASSAR


dr. Arlina Wiyata Gama, M.Biomed

dr. Henny Fauziah, M.Kes., Sp.PK

PENGESAHAN SKRIPSI

Skripsi yang berjudul "**Hubungan Kebiasaan Konsumsi *Fast Food/Junk Food* dengan Kejadian Anemia pada Siswa-Siswi MAN 1 Makassar**" yang disusun oleh Muh. Akhdan Falih Yusuf, NIM 70600120022, mahasiswa Program Studi Pendidikan Dokter, Fakultas Kedokteran dan Ilmu Kesehatan, Universitas Islam Negeri Alauddin Makassar, telah diuji dan dipertahankan dalam sidang skripsi yang diselenggarakan pada hari Jum'at 2 Agustus 2024, bertepatan dengan 27 Muharrm 1446 Hijriah, yang dinyatakan telah dapat diterima sebagai salah satu syarat untuk memperoleh gelar Sarjana Kedokteran.

Makassar, 2 Februari 2024
27 Muharram 1446 Hijriah

DEWAN PENGUJI

Ketua	: Dr. dr. Dewi Setiawati, Sp. OG., M. Kes	(.....)
Sekretaris	: dr. Arlina Wiyata Gama, M. Biomed	(.....)
Pembimbing I	: dr. Arlina Wiyata Gama, M. Biomed	(.....)
Pembimbing II	: dr. Henry Fauziah, M. Kes., Sp. PK	(.....)
Penguji I	: dr. Hj. Risma Irmawati, M. Kes., Sp. GK	(.....)
Penguji II	: Dr. Hj. Rahmi Damis, M. Ag	(.....)

Diketahui Oleh,
Dekan Fakultas Kedokteran dan Ilmu Kesehatan
Universitas Islam Negeri Alauddin Makassar



Dr. dr. Dewi Setiawati, Sp. OG., M. Kes.
NIP. 198007012006042002

KATA PENGANTAR

بِسْمِ اللَّهِ الرَّحْمَنِ الرَّحِيمِ

Assalamu'alaikum Warahmatullahi Wabarakatuh.

Segala puji dan syukur penulis panjatkan atas kehadiran Allah swt. yang telah memberikan limpahan rahmat, hidayah, kesehatan dan kemudahan kepada penulis, sehingga penulis diberikan kemampuan untuk menyelesaikan skripsi dengan judul **“Hubungan Kebiasaan Konsumsi *Fast Food/Junk Food* dengan Kejadian Anemia pada Siswa-Siswi Di MAN 1 Makassar”**.

Penulis menyadari bahwa dalam penyelesaian skripsi ini tak lepas dari bantuan berbagai pihak. Untuk itu, penulis menyampaikan rasa terima kasih yang tulus, rasa hormat kepada kedua orangtua ayahanda Drs. Muhammad Yusuf, M.Pd., M. Si. dan ibunda Dr. Zulfitriah Masiming, ST., MT. dan seluruh keluarga, serta atas semua bantuan dan dukungannya selama pelaksanaan dan penyusunan skripsi ini kepada:

1. Prof. Hamdan Juhannis, M.A., Ph.D. selaku Rektor UIN Alauddin Makassar beserta seluruh jajarannya, atas fasilitas yang diberikan selama penulis mengikuti perkuliahan di UIN Alauddin Makassar.
2. Dr. dr. Dewi Setiawati Sp. OG., M.Kes. selaku Dekan Fakultas Kedokteran dan Ilmu Kesehatan UIN Alauddin Makassar serta para Wakil Dekan dan Staf Akademik yang telah membantu mengatur dan mengurus dalam hal

administrasi serta bantuan kepada penulis selama menjalankan Pendidikan.

3. dr. Jelita Inayah Sari, M. Biomed. selaku Ketua Program Studi Pendidikan Dokter dan dr. Arlina Wiyata Gama, M.Biomed. selaku Sekretaris Program Studi Pendidikan Dokter beserta dosen pengajar mata kuliah yang telah memberikan ilmu yang bermanfaat selama penulis menempuh bangku kuliah di Program Studi Pendidikan Dokter UIN Alauddin Makassar.
4. dr. Arlina Wiyata Gama, M.Biomed dan dr. Henny Fauziah, M.Kes, Sp. PK selaku dosen pembimbing penelitian yang telah sabar dan ikhlas meluangkan waktu kepada penyusun dalam rangka perbaikan penulisan baik dalam bentuk arahan, motivasi, bimbingan, dan pemberian informasi yang tepat.
5. dr. Hj. Risma Irnawati, M.Kes., Sp. GK sebagai penguji kompetensi dan Dr. Hj. Rahmi Damis, M.Ag. sebagai penguji integrasi keislaman, yang telah meluangkan waktu perbaikan kepada penulis, baik dalam bentuk arahan, bimbingan, motivasi, dan pemberian informasi yang lebih aktual.
6. Staf akademik yang telah membantu mengatur dan mengurus dalam hal administrasi serta bantuan lainnya kepada penulis.
7. Teman seperjuangan perkuliahan saya Angkatan 2020 (Aponeurosis) terutama teman Se-PA saya (Indirah, Fadhyh, Mumtaz, Evi, dan Ana) yang


senantiasa memberikan dukungan kepada penulis dalam keadaan apapun dan memberikan banyak masukan dalam pembuatan skripsi ini.

8. Sahabat-sahabat Bismillah saya (Ayu, Irma, Wini, Chusnul, Dhila, Syadza, Indirah, Fadhyal, Amin, Aan, Gerardy, Akbar, Awi dan Fajrul) yang senantiasa memberikan dukungan kepada penulis dalam keadaan apapun dan memberikan banyak masukan dalam pembuatan skripsi ini.
9. Sahabat-sahabat G-Zone saya (Iqbal, Ical, Fika, Ummu, Aul, Fiter, Irma, Tiara dan Iffah) yang senantiasa memberikan dukungan kepada penulis dalam keadaan apapun dan memberikan banyak masukan dalam pembuatan skripsi ini.
10. Semua pihak yang tidak dapat disebutkan namanya satu persatu.

Terlepas dari segala kerja keras serta dukungan yang diberikan, penulis menyadari bahwa skripsi ini masih terdapat banyak kekurangan. Oleh karena itu, penulis sangat mengharapkan kritikan dan saran yang membangun demi terbentuknya suatu tulisan yang dapat bermanfaat bagi segala pihak.

Wassalamu'alaikum Warahmatullahi Wabarakatuh.

Makassar, 2 Agustus 2024
Penyusun



Muh. Akhdan Falih Yusuf
NIM: 70600120022

DAFTAR ISI

JUDUL	<i>i</i>
PERNYATAAN KEASLIAN SKRIPSI	<i>ii</i>
PERSETUJUAN UJIAN HASIL KTI.....	<i>iii</i>
PENGESAHAN SKRIPSI	<i>iv</i>
KATA PENGANTAR.....	<i>v</i>
DAFTAR ISI.....	<i>viii</i>
DAFTAR TABEL	<i>x</i>
DAFTAR BAGAN.....	<i>xi</i>
DAFTAR LAMPIRAN	<i>xii</i>
ABSTRAK.....	<i>xiii</i>
BAB I.....	<i>1</i>
A. Latar Belakang.....	1
B. Rumusan Masalah	9
C. Hipotesis	9
D. Definisi Operasional dan Ruang Lingkup Penelitian	10
E. Kajian Pustaka.....	12
F. Tujuan Penelitian	15
G. Manfaat Penelitian	15
BAB II.....	<i>17</i>
A. <i>Fast Food/Junk Food</i>	17
B. Anemia	27
C. Anemia Pada Remaja Putri	34
D. Kerangka Teori.....	35
E. Kerangka Konsep	36
BAB III	<i>37</i>
A. Desain Penelitian	37

B.	Lokasi dan Waktu Penelitian.....	37
C.	Variabel Penelitian.....	37
D.	Populasi dan Sampel Penelitian.....	38
E.	Cara Pengumpulan Data	39
F.	Teknik Pengolahan dan Analisis Data	40
G.	Alur Penelitian.....	42
H.	Penyajian Data.....	43
I.	Etika Penelitian	43
BAB IV	44
A.	Hasil Penelitian	44
B.	Pembahasan	49
C.	Keterbatasan Penelitian	59
BAB V	60
A.	Kesimpulan.....	60
B.	Saran	60
KEPUSTAKAAN	61



DAFTAR TABEL

Table 1. Definisi Operasional.....	10
Table 2. Kajian Pustaka	12
Table 3. Analisis Univariat Karakteristik Usia Responden	45
Table 4. Analisis Univariat Karakteristik Jenis Kelamin Responden	46
Table 5. Analisis Univariat Karakteristik Konsumsi Fast Food Responden	46
Table 6. Analisis Univariat Karakteristik Kejadian Anemia Responden	47
Table 7. Analisis Bivariat Hubungan Kebiasaan Konsumsi Fast Food dengan Kejadian Anemia	48



DAFTAR BAGAN

Bagan 2.1 Kerangka Teori.....	27
Bagan 2.2 Kerangka Konsep	28
Bagan 3.1 Kerangka Alur Penelitian	32



DAFTAR LAMPIRAN

Lampiran 1 : Lembar Informed Consent

Lampiran 2 : Kuesioner Penelitian

Lampiran 3 : Etik Penelitian

Lampiran 4 : Surat Izin Peneltian DPM-PTSP Provinsi

Lampiran 5 : Surat Izin Penelitian Dinas Kementerian Agama Kota Makassar

Lampiran 6 : Surat Keterangan Selesai Meneliti

Lampiran 7 : Hasil SPSS

Lampiran 8 : Dokumentasi



ABSTRAK

Hubungan Kebiasaan Konsumsi *Fast Food/Junk Food* dengan Kejadian Anemia pada Siswa-Siswi di MAN 1 Makassar

Muh. Akhdan Falih Yusuf¹, Arlina Wiyata Gama², Henny Fauziah³, Risma Irnawati⁴, Rahmi Damis⁵

^{1,2,3} Program Studi Pendidikan Dokter, Fakultas Kedokteran dan Ilmu Kesehatan, Universitas Islam Negeri Alauddin Makassar

Email: arlinawiyata.gama@uin-alauddin.ac.id

ABSTRACT

Anemia is a condition in which the concentration of red blood cells or hemoglobin (Hb) is less than 13.5 g/dl in adult men and less than 11.5 g/dl in adult women in the blood to meet the physiological needs of the body. The purpose of this study was to determine the relationship between fast food/junk food consumption habits and the incidence of anemia in MAN 1 Makassar students. The type of research used is quantitative research, which will be carried out with descriptive analytical procedures with a Cross Sectional research design conducted in February - March 2024. The research sample was taken with purposive sampling technique as many as 300 children. The data used is primary data by collecting data using a questionnaire and checking hemoglobin levels using a digital hemoglobin test, then analyzed using the chi-square test. After the analysis, it was found that there was a relationship between the habit of consuming fast food/junk food and the incidence of anemia in adolescents (p -value = 0.000). Adolescents who experience anemia accompanied by the habit of consuming fast food/junk food (28.7%), adolescents who do not experience anemia and do not consume fast food/junk food (58.7%). The results of this study are the distribution of fast food/junk food consumption habits in MAN 1 Makassar students in the rare category and there is a significant relationship between habits of fast food/junk food consumption habits and the incidence of anemia in MAN 1 Makassar students.

ABSTRAK

Anemia adalah kondisi dimana tidak mencukupinya konsentrasi sel darah merah atau hemoglobin (Hb) kurang dari 13,5 g/dl pada pria dewasa dan kurang dari 11,5 g/dl pada perempuan dewasa dalam darah untuk memenuhi kebutuhan fisiologis tubuh. Tujuan penelitian ini Untuk mengetahui hubungan kebiasaan konsumsi *fast food/junk food* dengan kejadian anemia pada siswa-siswi MAN 1 Makassar. jenis penelitian yang digunakan adalah penelitian kuantitatif, yang akan dilakukan dengan prosedur analitik deskriptif dengan desain penelitian *Cross Sectional* dilakukan pada Februari – Maret 2024. Sampel penelitian diambil dengan teknik *purposive sampling* sebanyak 300 anak. Data yang digunakan adalah data primer dengan mengumpulkan data menggunakan kuesioner dan pemeriksaan kadar hemoglobin menggunakan tes digital hemoglobin, kemudian dianalisis menggunakan uji *chi-square*. Setelah dilakukan analisis didapatkan hasil yaitu adanya hubungan antara kebiasaan konsumsi *fast food/junk food* dengan kejadian anemia pada remaja (p -value = 0,000). Remaja yang mengalami anemia disertai kebiasaan mengonsumsi *fast food/junk food* (28,7%), remaja yang tidak mengalami anemia dan tidak mengonsumsi *fast food/junk food* (58,7%). Hasil dari penelitian ini adalah distribusi kebiasaan konsumsi *fast food/junk food* pada siswa-siswi MAN 1 Makassar berada pada kategori jarang dan adanya hubungan kebiasaan signifikan terhadap kebiasaan konsumsi *fast food/junk food* dengan kejadian anemia pada siswa-siswi MAN 1 Makassar.

Kata Kunci : Anemia, *Fast food*, *Junk food*, Remaja

BAB I

PENDAHULUAN

A. Latar Belakang

Anemia didefinisikan sebagai tidak mencukupinya konsentrasi sel darah merah atau hemoglobin (Hb) dalam darah untuk memenuhi kebutuhan fisiologis tubuh. Anemia didefinisikan sebagai penurunan kadar hemoglobin kurang dari 13,5 g/dl pada pria dewasa dan kurang dari 11,5 g/dl pada wanita dewasa. Karena pesatnya pertumbuhan yang terjadi pada masa pubertas, maka akan terjadi peningkatan kebutuhan asupan nutrisi pada masa remaja awal, khususnya pada remaja putri. Anemia akibat defisiensi zat besi merupakan salah satu defisiensi nutrisi yang timbul pada fase pertumbuhan ini jika asupan nutrisi yang tepat tidak seimbang (Hariani et al., 2023; Lubis et al., 2023; Simanungkalit, 2019).

Anemia menyebabkan penurunan kadar hemoglobin, hematokrit, dan eritrosit. Zat besi dan protein yang cukup harus tersedia bagi tubuh untuk mensintesis hemoglobin. Zat besi harus diangkut oleh protein ke sumsum tulang agar molekul hemoglobin baru dapat terbentuk. Intinya, mengonsumsi makanan rendah zat besi setiap hari berdampak langsung pada anemia. Konsumsi pangan dan status gizi umumnya berkorelasi kuat. Status gizi yang tinggi berkorelasi dengan kualitas makanan yang dikonsumsi. Di sisi lain,

makanan yang bernilai gizi rendah dapat menyebabkan anemia dan malnutrisi (Nasruddin et al., 2021).

Lebih dari 2 miliar orang di seluruh dunia menderita anemia defisiensi besi, yang merupakan kondisi gizi paling umum, dengan 89% kasus terjadi di negara-negara berkembang. Sekitar 300 juta anak berusia antara enam bulan dan lima tahun terkena dampak secara global. Karena tingkat perkembangan yang cepat, simpanan zat besi yang rendah, situasi kehidupan yang tidak menguntungkan, dan makanan yang tidak memadai, bayi baru lahir, anak prasekolah, anak usia sekolah serta anak remaja di negara berkembang sering terkena anemia defisiensi besi. Anemia mempengaruhi 600 juta anak prasekolah dan anak usia sekolah di seluruh dunia. Perekonomian Tiongkok telah berubah dengan cepat dalam beberapa dekade terakhir, gizi dan makanan anak-anak meningkat dengan cepat, dan persentase anak usia sekolah yang menderita anemia turun dari 18,8% pada tahun 1995 menjadi 9,9% pada tahun 2010 (Nasruddin et al., 2021).

World Health Organization (WHO) memperkirakan 29,9% wanita di seluruh dunia, berusia 15 hingga 49 tahun, menderita anemia. Riset Kesehatan Dasar (RISKESDAS) tahun 2018 memperkirakan angka anemia di Indonesia sekitar 23,7%. Sekitar 32% terjadi pada mereka yang berusia 15 hingga 24 tahun. Berdasarkan jenis kelamin, perempuan 6,9% lebih mungkin mengalami anemia dibandingkan laki-laki. Informasi ini menunjukkan bahwa

anemia merupakan masalah gizi yang sering dihadapi remaja (Harahap & Damayanty, 2023).

Tingginya angka kejadian anemia pada siswi menunjukkan bahwa remaja putri masih kekurangan zat gizi besi (Fe). Perkembangan anemia mungkin disebabkan oleh pola makan yang tidak tepat, tidak konsisten, dan tidak seimbang yang tidak memberikan tubuh jumlah energi, protein, karbohidrat, lemak, vitamin C, dan yang paling penting makanan kaya zat besi dan asam folat . Konsumsi makanan kaya zat besi dikaitkan dengan upaya mengatasi masalah anemia pada remaja (Aspihan et al., 2023).

Perilaku kesehatan buruk remaja putri dapat menyebabkan anemia. Salah satu hal yang mempengaruhi kesehatan seseorang adalah perilakunya. Reaksi seseorang terhadap benda atau rangsangan yang berhubungan dengan penyakit, sistem kesehatan, makanan dan minuman, serta lingkungan disebut dengan perilaku kesehatannya. Tindakan seseorang dalam menjaga kesehatannya agar terhindar dari penyakit dan sembuh dari penyakit merupakan salah satu jenis perilaku kesehatan, khususnya perilaku pemeliharaan kesehatan. Oleh karena itu, perilaku pemeliharaan kesehatan seperti perilaku makan atau konsumsi dan perilaku pola makan dapat digunakan untuk membantu menghindari anemia pada remaja putri (Fitriyani et al., 2023).

Hilangnya nafsu makan, sulit berkonsentrasi, melemahnya sistem kekebalan tubuh, dan kelainan perilaku merupakan beberapa gejala anemia. Namun masyarakat umum lebih mengenal Gejala 5L (lemah, lesu, lelah, letih, lalai), wajah pucat, dan kunang-kunang. Karena banyaknya masalah yang dapat terjadi pada ibu dan bayi baru lahir, anemia merupakan masalah mikronutrien yang parah. Anemia pada remaja dapat menyebabkan pertumbuhan yang buruk, penurunan kebugaran fisik, dan kesulitan fokus selama belajar, sehingga menghambat perkembangan tinggi dan berat badan yang normal (Nasruddin et al., 2021).

Kekurangan zat gizi yang membentuk hemoglobin, seperti besi, protein, vitamin C, piridoksin, dan vitamin E, dapat menyebabkan anemia. Beberapa faktor yang menyebabkan anemia pada remaja adalah rendahnya asupan zat besi dan zat gizi lainnya, seperti vitamin A, vitamin C, asam folat, riboflavin, dan vitamin B12, dan kesalahan dalam konsumsi zat besi, seperti mengonsumsi zat besi bersamaan dengan zat lain yang dapat mengganggu penyerapan. Anemia pada remaja dapat menyebabkan penurunan kemampuan dan konsentrasi belajar, penundaan pertumbuhan fisik dan perkembangan kecerdasan otak, peningkatan risiko menderita penyakit infeksi karena daya tahan tubuh menurun, menurunnya daya tahan tubuh sehingga mudah sakit, dan penurunan produktivitas kerja (Astuti et al., 2020; Julaecha, 2020).

Dalam upaya memenuhi kebutuhan gizi, pola makan yang sehat harus dikembangkan. Asupan nutrisi yang berlebihan bisa disebabkan oleh pola makan yang tidak tepat, atau sebaliknya. Konsumsi berlebihan dapat menyebabkan kelebihan berat badan dan penyakit terkait nutrisi lainnya. Sebaliknya, mengonsumsi kalori lebih sedikit dari yang dibutuhkan akan mengakibatkan struktur rangka lebih rentan terhadap penyakit. Pola makan seimbang yang mencakup berbagai nutrisi dalam jumlah yang cukup namun tidak berlebihan dianggap sehat. Tiga indikator yang menunjukkan pola makan sehat, yaitu jenis, jumlah, dan jadwal. Kebiasaan sehari-hari mengonsumsi makanan tidak sehat disebut dengan pola makan yang buruk. Kesehatan tubuh mungkin terancam akibat pola makan yang buruk (Aspahan et al., 2023).

Hal ini berhubungan dengan cara kita makan dan minum, cara kita memilih makan dan minum hingga cara kita menyantap makan dan minum dalam kehidupan sehari-hari. Dalam Al-Quran menjelaskan terkait dengan adab makan dan minum, Allah swt berfirman dalam Q.S Al - A'raf /7:31

يٰۤاَيُّهَا اٰدَمُ خُذْ وَاٰزِجَتَكَ مَعَكَ عِنْدَ كُلِّ مَسْجِدٍ وَكُلُوْا وَاشْرَبُوْا وَلَا تُسْرِفُوْا اِنَّهٗ لَا يُحِبُّ

الْمُسْرِفِيْنَ

Terjemahnya:

“Wahai anak cucu Adam, pakailah pakaianmu yang indah pada setiap (memasuki) masjid dan makan serta minumlah, tetapi janganlah berlebihan. Sesungguhnya Dia tidak menyukai orang-orang yang berlebihan”.

Dalam ayat ini, Allah mengatur urusan makan dan minum. Kalau pada masa Jahiliyah, manusia yang mengerjakan haji hanya makan makanan yang mengenyangkan saja, tidak makan makanan yang baik dan sehat yang dapat menambah gizi dan vitamin yang diperlukan oleh badan, maka dengan turunnya ayat ini, makanan dan minuman itu harus disempurnakan gizinya dan diatur waktu menyantapnya agar terpelihara kesehatannya. Dengan begitu manusia lebih kuat mengerjakan ibadah. Dalam ayat ini diterangkan bahwa memakai pakaian yang bagus, makan makanan yang baik dan minum minuman yang bermanfaat adalah dalam rangka mengatur dan memelihara kesehatan untuk dapat beribadah kepada Allah dengan baik. Karena kesehatan badan banyak hubungannya dengan makanan dan minuman. Makanan dan minuman yang berlebihan berakibat terganggunya kesehatan. Karena itu, Allah melarang berlebihan dalam makan dan minum. Larangan berlebihan itu mengandung beberapa arti, di antaranya:

1. Jangan berlebihan dalam porsi makan dan minum itu sendiri. Sebab, makan dan minum dengan porsi yang berlebihan dan melampaui batas akan mendatangkan penyakit. Makan kalau sudah merasa lapar,

dan kalau sudah makan, janganlah sampai terlalu kenyang. Begitu juga dengan minuman, minumlah kalau merasa haus dan bila rasa haus hilang, berhentilah minum, walaupun nafsu makan atau minum masih ada.

2. Jangan berlebihan dalam berbelanja untuk membeli makanan atau minuman, karena akan mendatangkan kerugian. Kalau pengeluaran lebih besar dari pendapatan, akan menyebabkan hutang yang banyak. Oleh sebab itu, setiap orang harus berusaha agar jangan besar pasak dari tiang.
3. Termasuk berlebihan juga adalah makan dan minum yang diharamkan Allah.

Remaja saat ini merupakan penggemar berat makanan cepat saji yang biasa disebut dengan *fast food/junk food*. Karena disajikan dengan cepat, cenderung sesuai selera anak remaja, dan harga yang masih terjangkau, hidangan ini menjadi favorit di kalangan mereka. *Fast food* dan *junk food* merupakan makanan yang sangat populer di kalangan remaja saat ini. Akibatnya, banyak perusahaan makanan di Indonesia yang memproduksi makanan cepat saji di kota-kota yang pertama kali dipublikasikan oleh media. Makanan cepat saji seperti burger, bakso panggang, mie ayam, dan gorengan seringkali mengandung banyak lemak. *World health organization* (WHO) telah mengidentifikasi sepuluh kategori *junk food* dan *fast food*, (1)makanan

kaleng, (2)makanan asinan, (3)makanan gorengan tinggi kalori, lemak, dan minyak, (4)daging olahan dengan bahan tambahan dan pewarna, (5)mie instan, (6)makanan panggang, (7)acar kering, (8)makanan manisan beku, (9)daging berlemak, dan (10)jeroan yang mengandung kolesterol dan lemak jenuh (Octavia & Sinaga, 2022).

Makanan cepat saji atau yang biasa disebut dengan *fast food* dapat membahayakan ginjal, jantung, dan lingkaran pinggang karena mengandung banyak omega 6 dan lemak jenuh, sedikit lemak omega 3, serta garam dan gula dalam jumlah berlebihan. Namun kini semakin jelas bahwa makanan cepat saji juga membahayakan sistem kekebalan tubuh. Remaja yang lebih rentan mengalami kekurangan gizi adalah mereka yang lebih banyak mengonsumsi makanan olahan, yang memiliki kandungan kalori tinggi namun nilai gizinya sedikit. Remaja yang mengonsumsi protein dalam jumlah yang tidak mencukupi akan mengalami terhambatnya pengangkutan zat besi, sehingga menyebabkan anemia defisiensi besi (Hatta, 2019; Kumairoh & Pratiwi Hariyani Putri, 2021).

Banyak remaja yang masih belum memahami betapa pentingnya menjaga pola hidup sehat. Remaja seringkali mengabaikan gaya. Remaja dengan gaya hidup tidak seimbang sangat rentan terkena anemia. Pola perilaku seimbang yang mencakup pengetahuan, sikap, dan perilaku diperlukan untuk menjalani gaya hidup sehat. Pola hidup yang baik dan

konstruktif adalah gaya hidup yang sehat. Sebaliknya, menjalani pola hidup yang tidak sehat tentu akan berdampak buruk dan berdampak signifikan terhadap kesehatan seseorang. Karena tubuh biasanya tidak dapat memperoleh zat besi yang dibutuhkannya, sejumlah faktor antara lain konsumsi makanan cepat saji, makanan tinggi gula dan lemak tinggi, merokok, konsumsi alkohol, dan kebiasaan sarapan pagi, dapat berkontribusi terhadap terjadinya anemia pada remaja. Selain itu, gaya hidup dan kebiasaan makan tertentu, seperti minum kopi dan teh 30 menit setelah makan, kurang konsumsi daging dan buah jeruk dua kali seminggu. Selain itu, ada kecenderungan mengonsumsi *junk food* yang dapat menyebabkan anemia (Lubis et al., 2023).

B. Rumusan Masalah

Rumusan masalah pada penelitian ini adalah apakah terdapat hubungan kebiasaan konsumsi *fast food/junk food* dengan kejadian anemia pada Siswa-Siswi MAN 1 Makassar?

C. Hipotesis

1. Hipotesis Nol (H_0)

Tidak terdapat hubungan kebiasaan konsumsi *fast food/junk food* dengan kejadian anemia pada siswa-siswi MAN 1 Makassar.

2. Hipotesis Alternatif (Ha)

Terdapat hubungan kebiasaan konsumsi *fast food/junk food* dengan kejadian anemia pada siswa-siswi MAN 1 Makassar.

D. Definisi Operasional dan Ruang Lingkup Penelitian

1. Definisi Operasional

Definisi operasional merupakan definisi setiap variabel dengan mengkaji lebih rinci pengukuran variabel tersebut. Adapun definisi operasional yang digunakan dalam penelitian ini disajikan dalam tabel sebagai berikut:

Tabel 1. Definisi Operasional

No.	Variabel	Definisi Operasional	Cara Ukur	Hasil Ukur	Skala
Variabel Dependen UNIVERSITAS ISLAM NEGERI					
1.	Kejadian Anemia	Suatu pemeriksaan untuk mengetahui suatu angka yang dapat dari hasil pemeriksaan Hb diukur dengan alat Hb digital <i>Family Dr Hb</i> .	Menggunakan alat pengukur Hb digital.	1. Anemia, jika kadar Hb <12 mg/dL (perempuan), Hb <13 mg/dL (laki-laki). 2. Tidak anemia, jika kadar Hb ≥12 mg/dL (perempuan), Hb ≥13 mg/dL (laki-laki).	Nominal

Variabel Independen					
2.	Kebiasaan komsumsi <i>fast food/junk food</i>	<i>Fast food/junk food</i> adalah istilah yang menggambarkan makanan dengan kandungan gizi sedikit dan tidak sehat. Kebiasaan komsumsi <i>fast food</i> adalah frekuensi sampel dalam mengkonsumsi <i>fast food</i> , seperti <i>fried chicken</i> , pizza, burger, dll dalam sebulan terakhir.	Kuisisioner frekuensi konsumsi <i>fast food/junk food</i> berdasarkan Food Frequency Questionnaire (FFQ) .	- 0; jika tidak pernah. - 1; jika 1-2 kali seminggu. - 2; jika 3-4 kali seminggu. - 3; jika 3-4 kali seminggu. - 4; jika sekali sehari. - 5; jika ≥ 2 kali sehari. Dengan hasil perhitungan: • Skor 56,1-85 = sangat sering. • Skor 28,1-56 = sering. • Skor 0-28 = jarang/tidak pernah.	Ordinal

2. Ruang Lingkup

Menghubungkan antara kebiasaan mengkonsumsi *fast food/junk food* dengan kejadian anemia pada siswa-siswi MAN 1 Makassar.

E. Kajian Pustaka

Tabel 2. Kajian Pustaka

No	Peneliti/Tahun	Judul	Metode	Sampel	Hasil
1.	Lilis Zuniawati Setianingsih/2023	Status Gizi dengan Kejadian Anemia pada Remaja: Literatur Review	<i>literature review</i>	-	Berdasarkan jurnal-jurnal yang telah dianalisis dari jumlah 10 penelitian terdapat 2 penelitian menunjukkan tidak terdapat hubungan status gizi dengan kejadian anemia pada remaja putri, dan 8 hasil penelitian menyatakan terdapat hubungan status gizi dengan kejadian anemia pada remaja putri. Hal ini disebabkan oleh beberapa faktor, meliputi remaja putri mengalami

					<p>anemia disebabkan karena pola makan yang tidak teratur, pantangan makan telur/daging/ikan, tidak suka mengonsumsi sayur, kebiasaan makan makanan <i>fast food</i>, dan junk food</p>
2.	Rima Fitriyani, Grace Carol Sipasulta, Yona Palin T/ 2023	<p>Hubungan Perilaku Makan Dengan Kejadian Anemia Pada Remaja Putri Di Smpn 4 Desa Tajur Wilayah Kerja Puskesmas Long Ikis Tahun 2022</p>	<i>Cross sectional</i>	120	<p>Ada hubungan perilaku makan dengan kejadian anemia pada remaja putri (p value : 0,004). Kejadian anemia pada remaja putri dikarenakan kandungan zat besi dari makanan yang dikonsumsi tidak mencukupi kebutuhan, dikarenakan perilaku makan yang kurang baik seperti tidak makan tepat waktu, mengonsumsi makanan yang</p>

					kurang nilai gizinya dan melakukan diet.
3.	Yunita Apriliani, Siti Istiyati/ 2019	Hubungan Gaya Hidup dengan Anemia pada Siswa-Siswi Kelas VIII di SMPN 01 Wates Kulon Progo	<i>Cross Sectional</i>	48	Berdasarkan hasil uji statistik didapatkan nilai p-value =0,000. Terdapat hubungan yang bermakna antara gaya hidup dengan kejadian anemia
4.	Yuni Isnaini Nurazizah, Agung Nugroho, Nor Eka Noviani/ 2022	Hubungan Status Gizi Dengan Kejadian Anemia Pada Remaja Putri	<i>Cross Sectional</i>	140	terdapat hubungan status gizi dengan kejadian anemia pada remaja putri di SMA Negeri 1 Way Tenong, Lampung Barat. Disarankan kepada siswa untuk mengonsumsi asupan yang sesuai kebutuhan dengan gizi yang seimbang serta rutin mengonsumsi suplemen tambah darah

5.	Gt. Maryam Aspihani, Elvine Ivana kabuhung, Ika Mardiatul Ulfa/ 2023	Hubungan Pola Makan dengan Kejadian Anemia pada Remaja Puteri di SMAN 1 Kelumpang Tengah	<i>Cross Sectional</i>	46	Ada hubungan pola makan dengan kejadian anemia pada remaja puteri (p value = 0,000 <0,05)
----	--	--	------------------------	----	---

F. Tujuan Penelitian

1. Tujuan Umum

Untuk mengetahui hubungan kebiasaan konsumsi *fast food/junk food* dengan kejadian anemia pada siswa-siswi MAN 1 Makassar.

2. Tujuan Khusus

- Untuk mengetahui kebiasaan konsumsi *fast food/junk food* pada siswa-siswi MAN 1 Makassar.
- Untuk mengetahui hubungan kebiasaan konsumsi *fast food/junk food* dengan kejadian anemia pada siswa-siswi MAN 1 Makassar.

G. Manfaat Penelitian

1. Bagi Peneliti

Menambah pengetahuan dan wawasan dalam penelitian dan menerapkan ilmu yang telah didapatkan di bidang kesehatan terutama mengenai hubungan kebiasaan konsumsi *fast food/junk food* dengan kejadian anemia pada siswa-siswi MAN 1 Makassar.

2. Bagi Institusi

- a. Dapat digunakan sebagai data tambahan kepustakaan Universitas Islam Negeri Alauddin Makassar di bidang kesehatan anak khususnya mengenai hubungan kebiasaan konsumsi *fast food/junk food* dengan kejadian anemia pada siswa-siswi MAN 1 Makassar.
- b. Dapat digunakan sebagai referensi bacaan terkait kesehatan ibu dan anak sehingga dijadikan dasar penelitian selanjutnya di Fakultas Kedokteran dan Ilmu Kesehatan Universitas Islam Negeri Alauddin Makassar.

3. Bagi Masyarakat

Menambah wawasan atau pengetahuan masyarakat tentang hubungan kebiasaan konsumsi *fast food/junk food* dengan kejadian anemia pada siswa-siswi MAN 1 Makassar. Sehingga orang tua maupun siswa dan siswinya lebih paham dan mengerti mengenai anemia yang berkaitan dengan kebiasaan konsumsi *fast food/junk food*.

BAB II TINJAUAN PUSTAKA

A. *Fast Food/Junk Food*

1. Definisi *Fast Food/Junk Food*

Jenis makanan yang tinggi energi dan lemak yang praktis, mudah dikemas, dan disajikan dikenal sebagai *fast food*. Pola makan kaum remaja dapat dipengaruhi oleh keberadaan restoran *fast food* yang semakin marak di kota-kota besar Indonesia. Makanan restoran tersebut menyajikan berbagai *fast food* yang dapat berupa *western fast food* maupun *traditional fast food*. *Fast food* Amerika Serikat adalah makanan murah dan cepat yang umumnya memenuhi selera tetapi tinggi kalori, lemak, gula, dan natrium serta rendah serat dan vitamin. Contoh makanan cepat saji Amerika Serikat termasuk *hamburger*, *french fries*, ayam goreng, *pizza*, *sandwich*, dan minuman ringan. Makanan cepat saji konvensional juga mengandung nutrisi yang tidak seimbang. Produk makanan cepat saji konvensional seperti nasi goreng, bakso, mie ayam, soto, dan sate ayam (Ika Amalina Bonita, 2017).

Pada tahun 1972, Michael Jacobson memperkenalkan istilah "*junk food*" untuk makanan modern. *Junk food* adalah makanan yang dikonsumsi secara berlebihan dan tidak baik untuk kesehatan, ini termasuk makanan yang sebenarnya sehat. Makanan sampah adalah

istilah lain untuk makanan. Hal ini disebabkan oleh kandungan gula dan lemak jenuhnya yang tinggi, serta kandungan zat adiktif seperti monosodium glutamate dan tatzazine, yang dapat membahayakan tubuh jika dikonsumsi (Mevi, 2017).

2. Dampak Makanan *Fast Food*

Menurut (Mohiuddin, 2020) dampak makanan *fast food* yaitu :

a. Obesitas

Makanan cepat saji atau makanan olahan banyak mengandung lemak jenuh. Makanan cepat saji dapat menurunkan kualitas makanan hingga menyebabkan keadaan yang tidak sehat terutama pada anak-anak dan remaja yang meningkatkan risiko obesitas (Mohiuddin, 2020).

b. Diabetes

Kegemukan dan obesitas merupakan faktor risiko utama diabetes. Terutama wanita yang mengonsumsi makanan cepat saji sebelum kehamilan yang lebih tinggi dikaitkan dengan peningkatan risiko diabetes (Mohiuddin, 2020).

c. Stroke

Stroke kini semakin menjadi masalah kesehatan pada usia pertengahan dan bukan hanya terbatas pada populasi lansia. Gaya

hidup sehat dapat mengurangi risiko stroke hingga sekitar 80%. Mengonsumsi makanan cepat saji, terutama jika dilakukan secara sering, terkait dengan peningkatan BMI (*Body Mass Index*) dan risiko penambahan berat badan yang signifikan. Anak-anak yang mengonsumsi makanan tinggi lemak dan minuman bersoda cenderung memiliki BMI yang lebih tinggi. Di sisi lain, remaja yang mengonsumsi lebih banyak buah, sayuran, kacang-kacangan, dan biji-bijian memiliki BMI yang lebih rendah. Penelitian juga menemukan hubungan antara restoran makanan cepat saji dan risiko stroke dalam masyarakat, menunjukkan bahwa aksesibilitas ke makanan cepat saji dapat berkontribusi pada masalah aterosklerosis. Selain itu, minuman berkafein berenergi juga dikaitkan dengan risiko kejang dan stroke (Mohiuddin, 2020).

d. Penyakit jantung

Penelitian menunjukkan bahwa peningkatan tekanan darah sistolik berkorelasi signifikan dengan peningkatan BMI. Konsumsi makanan cepat saji yang lebih tinggi dan paparan yang lebih tinggi terhadap berbagai sumber makanan cepat saji yang mudah diakses dan murah juga dikaitkan dengan peningkatan risiko kematian akibat penyakit jantung koroner sebesar 56-62% (Mohiuddin, 2020).

e. Kinerja fisik

Penelitian menunjukkan bahwa konsumsi daging merah, kentang, atau mentega yang tinggi dalam pola makan dapat memiliki efek merugikan pada kekuatan otot dan performa fisik pada usia tua. Kadar lemak dan gula yang tinggi dalam makanan tidak sehat dapat memperlambat metabolisme, mengakibatkan metabolisme bekerja dengan kurang efektif. Khususnya, mengonsumsi makanan tidak sehat setiap hari mungkin terkait dengan penurunan kesehatan mental dan fisik. Menghindari makanan tidak sehat adalah salah satu cara untuk menjaga kadar kolesterol rendah dan mencegah penyumbatan arteri, yang dapat memperbaiki gejala penyakit jantung dan meningkatkan performa atletik. Konsumsi berlebihan makanan tidak sehat dapat memengaruhi performa fisik dan mental anak-anak. Ketergantungan pada makanan tidak sehat di usia dini dapat menyebabkan penyakit serius di masa depan. Dampak negatif dari makanan tidak sehat meliputi kelebihan berat badan, stamina fisik yang rendah, dan masalah kesehatan lain pada remaja (Mohiuddin, 2020).

f. Kanker dan gangguan kekebalan otomatis

Kecanduan *fast food* dan memiliki asupan sayur dan buah yang terbatas. Asupan garam yang tinggi, termasuk makanan yang diawetkan dengan garam, daging dan ikan yang diasapi atau dikeringkan, makanan acar, asupan rendah buah dan sayuran segar, obesitas adalah salah satu penyebab utama kanker lambung dan kolorektal (Mohiuddin, 2020).

g. Usus, kesehatan tulang & penuaan dini

Makanan *fast food* dan minuman berkarbonasi sering kali mengandung aditif fosfat dalam jumlah besar, yang dapat menghambat fungsi ginjal dan kesehatan tulang (Mohiuddin, 2020).

h. Kesehatan reproduksi popularitas

Fast food pada masa remaja bertanggung jawab atas meningkatnya sindrom ovarium polikistik pada remaja perempuan dan merupakan tantangan masalah ginekologi (Mohiuddin, 2020).

3. Jenis – Jenis *Fast Food*

Menurut organisasi kesehatan dunia atau *World Health Organization* (WHO), 10 ciri makanan yang termasuk dalam makanan *fast food* dan *junk food*, diantaranya adalah:

1. Makanan asinan yang mengandung kadar garam sangat tinggi sehingga dapat membebankan kerja dari ginjal, menyebabkan iritasi lambung dan usus.
2. Makanan kalengan yang merupakan makanan dalam bentuk kemasan kaleng, dapat berupa buah-buahan atau daging. Makanan jenis kaleng tergolong makanan tidak sehat karena mengandung bahan pengawet yang menurunkan kandungan gizi dan nutrisi dari suatu makanan.
3. Makanan yang digoreng. Gorengan mengandung kalori, lemak dan minyak yang sangat banyak, dapat menimbulkan kegemukan dan penyakit jantung coroner serta memicu timbulnya kanker.
4. Makanan olahan daging seperti sosis, ham, dan lain-lain. Makanan jenis ini mengandung bahan pewarna dan pengawet yang dapat berbahaya bagi organ tubuh, diantaranya yaitu organ hati dan ginjal.
5. Mie instant, makanan ini mengandung bahan pengawet yang tinggi. Kadar garam yang tinggi dalam mie instant dapat menyebabkan kinerja dari ginjal terganggu.
6. Makanan yang dibakar atau dipanggang. Makanan jenis ini berbahaya karena dapat menyebabkan makanan menjadi gosong sehingga dapat menimbulkan zat yang memicu penyakit kanker.
7. Keju olahan. Makanan ini dapat mengakibatkan peningkatan berat badan dan peningkatan gula darah.

8. Makanan asinan kering. Makanan jenis ini biasa disebut snack ringan yang mengandung garam nitrat yang dapat memicu munculnya zat karsiogenik di dalam tubuh serta mengakibatkan tingginya risiko gangguan pada fungsi hati dan ginjal.
9. Makanan manisan dalam bentuk beku. Makanan jenis ini sering ditemukan dalam bentuk ice cream, cake beku, dan lainnya. Makanan jenis ini dapat mengandung mentega yang tinggi yang dapat mengakibatkan terjadinya obesitas dan kadar gula darah tinggi.
10. Makanan daging berlemak dan jeroan. Makanan jenis ini dapat menyebabkan peningkatan risiko penyakit jantung koroner, kanker usus besar, dan kanker payudara.

4. Faktor yang Mempengaruhi Konsumsi *Fast Food*

Menurut S. N. Aini, 2013 terdapat tiga faktor yang mempengaruhi konsumsi *fast food* pada remaja yaitu:

1. Besarnya Uang Saku

Uang saku yang diterima oleh remaja sekolah memungkinkan mereka untuk membeli camilan sesuai dengan keinginan mereka. Dengan uang saku tersebut, remaja dapat sering membeli makanan ringan atau memilih makanan yang lebih mahal,

termasuk berbagai jenis makanan cepat saji yang tersedia di sekitar sekolah (S. N. Aini, 2013).

2. Gaya Hidup atau Pola Hidup

Gaya hidup remaja dipengaruhi oleh karakteristik individu yang telah terbentuk melalui interaksi dengan lingkungan mereka. Seorang remaja yang awalnya tidak mengonsumsi makanan cepat saji mungkin mulai melakukannya setelah berinteraksi dengan teman-teman yang sering mengonsumsinya. Gaya hidup seseorang dapat memengaruhi keputusan mereka dalam hal konsumsi makanan, dan seringkali gaya hidup ini dapat berubah akibat pengaruh lingkungan sekitarnya (S. N. Aini, 2013).

3. Gengsi atau *Prestise*

Gengsi atau *prestise* mengacu pada kehormatan, wibawa, dan perasaan istimewa yang dimiliki seseorang. Hal ini membuat seseorang merasa berbeda atau istimewa dibandingkan dengan orang lain di sekitarnya. Gengsi atau *prestise* dapat menjadi faktor yang memengaruhi pilihan makanan seseorang, terutama jika makanan tersebut dianggap sebagai simbol status atau keistimewaan (S. N. Aini, 2013).

5. Makanan *Fast Food* Menurut Islam

Makanan cepat saji dan *fast food* merupakan sinonim dengan pola makan kontemporer. *Fast food* dalam Islam dianggap halal selama tidak mengandung bahan yang dilarang oleh agama. Dalam aspek Islam, masyarakat harus mempertimbangkan prinsip-prinsip kebersihan dan kesehatan saat makan. Menurut prinsip kebersihan, makanan yang dikonsumsi harus bebas dari berbagai penyakit dan kotoran. Makanan juga harus sehat, bergizi, bermanfaat, dan diberkahi oleh Allah (Mentari, 2019). Sangat penting bagi manusia untuk memperhatikan dan memilih makanan sehingga Allah mewajibkan kita untuk memilih dan mengonsumsi makanan yang halal dan *thayyib*. Ini menunjukkan bahwa Allah mengatur agar orang makan makanan yang baik, yang menyehatkan dan tidak menimbulkan penyakit, dan setiap orang yang beragama Islam harus mentaatinya. Semua perintah Allah swt. ditujukan untuk kebaikan manusia. Ini termasuk mengonsumsi makanan yang halal dan sehat dan menghindari makanan yang syubhat atau haram, seperti yang dinyatakan dalam QS. Al-Baqarah/2:168.

يَا أَيُّهَا النَّاسُ كُلُوا مِمَّا فِي الْأَرْضِ حَلَالًا طَيِّبًا وَلَا تَتَّبِعُوا خُطُوَاتِ الشَّيْطَانِ إِنَّهُ

لَكُمْ عَدُوٌّ مُّبِينٌ

Terjemahnya:

“Hai sekalian manusia, makanlah yang halal lagi baik dari apa yang terdapat di bumi, dan janganlah kamu mengikuti langkah-langkah syaitan; karena sesungguhnya syaitan itu adalah musuh yang nyata bagimu.”

Ayat tersebut menunjukkan bahwa makanan yang dikonsumsi harus halal dan baik. Makanan yang halal adalah makanan yang diizinkan untuk dikonsumsi menurut aturan hukum Islam, sebab pada hakikatnya semua makanan adalah halal kecuali yang dilarang dalam Al-Qur'an dan Hadis. Menurut Ath-Thabari, makanan yang halal dan thayyib berarti makanan yang mutlaq, suci, tidak najis, dan tidak haram, dan Ibnu Katsir mengatakan bahwa makanan yang bermanfaat bagi dirinya sendiri dan tidak membahayakan tubuh dan akal pikirannya didefinisikan sebagai makanan yang halal dan thayyib. Jika definisi makanan halal dan thayyib hanya mencakup kata "tidak najis" dan "tidak haram", ini tidak sesuai dengan konteks saat ini, di mana ada banyak jenis makanan. Kalau makna makanan halal dan thayyib hanya sekedar tidak najis dan tidak haram, ini merupakan cangkupan dari makna halal saja dan kurang memadai dengan kondisi sekarang yang mana makanan sekarang itu jenisnya sudah banyak (Sekaringtyas, 2022).

Dalam Islam, Allah SWT selalu mengingatkan kepada umat manusia agar selalu memperhatikan makanan yang dikonsumsi, karena bukan hal yang mustahil apabila makanan yang dikonsumsi ternyata tidak

hanya bermanfaat untuk mengenyangkan perut, tetapi juga sangat bermanfaat bagi kesehatan, sehingga perlu diminimalkan pengonsumsi makanan yang tidak thayyib. Islam membagi makanan ke dalam dua syarat yaitu halal dan thayyib. Halal ialah makanan yang diperoleh berdasarkan Al-Qur'an dan Hadist, sedangkan thayyib ialah makanan yang baik, menyenangkan, enak, lezat, bersih atau suci dan tidak menyebabkan kemudharatan. Salah satu contohnya yaitu *makanan fast food/junk food* yang termasuk dalam makanan yang kurana thayyib, karena dapat menimbulkan dampak negatif, yakni Anemia. Islam mengajarkan untuk memilih makanan yang thayyib atau baik, yaitu tidak hanya rasanya yang enak tetapi bersih dan tidak menyebabkan mudharat atau kelainan (Nurbaya, 2017).

B. Anemia

1. Definisi Anemia

Ketika jumlah hemoglobin dalam darah kurang dari normal, itu disebut anemia. Remaja perempuan memiliki risiko tinggi mengalami anemia karena kebutuhan zat besi meningkat selama masa pertumbuhan dan menstruasi. Kadar hemoglobin seseorang dapat dipengaruhi oleh tingkat aktivitas sekolah dan aktivitas ekstrakurikuler yang tinggi, serta pola makan yang tidak teratur (Setianingsih, 2023).

Menurut WHO, anemia adalah kondisi di mana jumlah sel darah merah atau konsentrasi hemoglobin di dalam tubuh lebih rendah dari normal. Terlalu sedikit sel darah merah, sel darah merah yang tidak normal, atau hemoglobin menurunkan kapasitas darah untuk membawa oksigen ke jaringan tubuh. Ini menyebabkan gejala seperti kelelahan, kelemahan, pusing, dan sesak napas. Usia, jenis kelamin, ketinggian tempat tinggal, kebiasaan merokok, dan status kehamilan memengaruhi konsentrasi hemoglobin ideal yang diperlukan untuk memenuhi kebutuhan tubuh. Beberapa faktor dapat menyebabkan anemia, termasuk pola makan yang tidak sehat atau penyerapan nutrisi yang tidak memadai; infeksi, peradangan, penyakit kronis, dan kondisi obstetrik; dan gangguan sel darah merah yang diwariskan (World Health Organization, 2023)

Anemia adalah kondisi terjadinya kelainan darah dimana seseorang yang menderita anemia memiliki jumlah sel darah merah atau konsentrasi hemoglobin (Hb) yang sangat rendah. Kondisi ini dapat didiagnosis dengan mengukur kadar Hb dalam darah. Adapun pemeriksaan hemoglobin dapat di klasifikasikan atau dibagi menjadi 3 kategori diantaranya anemia ringan (Hb 9-11 g/dl), anemia sedang (Hb 7-8 g/dl), dan anemia berat (Hb <7 g/dl) (E. N. Aini, 2020; Kusumawardani et al., 2018).

2. Epidemiologi

Terdapat peningkatan prevalensi anemia pada remaja, menurut data Riset Kesehatan Dasar tahun 2007, 2013, dan 2018. Pada 2018, 32% remaja di Indonesia mengalami anemia. Ini menunjukkan bahwa kurang lebih 7,5 juta remaja Indonesia rentan terhadap masalah pertumbuhan, masalah kognitif, dan kemungkinan terkena penyakit infeksi. Suplementasi zat besi dan asam folat melalui pemberian tablet tambah darah (TTD) adalah salah satu cara untuk mengurangi prevalensi anemia pada remaja. Pada tahun 2018, 76.2% remaja putri mendapatkan TTD, tetapi hanya 2,13% di antara mereka yang mengonsumsi TTD sesuai anjuran (sebanyak 52 butir per tahun) (Kemenkes RI, 2018).

Kejadian Anemia pada wanita muda lebih rentan mengalami hal tersebut karena mereka sering mengalami perdarahan menstruasi. Baik orang muda maupun orang tua dapat mengalami anemia, tetapi kasus anemia pada usia tua lebih cenderung menunjukkan gejala akibat bersama dengan masalah kesehatan lainnya. Kelainan darah ini dapat menjadi penyebab kecacatan kronis yang berdampak pada kesehatan, ekonomi, dan kesejahteraan sosial. Sekitar 30% atau 2,20 miliar orang di seluruh dunia menderita anemia, sebagian besar di antaranya tinggal di daerah tropis. Sekitar 51% orang di dunia menderita anemia (Kusumawardani et al., 2018).

3. Etiologi

Nutrisi yang berkurang biasanya menyebabkan anemia, seringkali dengan manifestasi klinik yang disertai infeksi, gizi buruk, atau kelainan herediter seperti hemoglobinopati. Anemia gizi dapat disebabkan oleh asupan yang tidak memadai, absorpsi yang tidak cukup, kehilangan nutrisi yang meningkat, kebutuhan yang berlebihan, dan pemanfaatan nutrisi hemopoietik yang tidak memadai. Hemoglobinopati, proses inflamasi, toksisitas zat kimia, dan keganasan adalah penyebab lain anemia yang jarang terjadi (Prawihardjo, 2020)

Pada tingkat biologis, anemia berkembang karena ketidakseimbangan dalam kehilangan eritrosit dibandingkan dengan produksi; ini dapat disebabkan oleh eritropoiesis yang tidak efektif atau kurang (misalnya, akibat kekurangan gizi, peradangan, atau gangguan genetik Hb) dan/atau kehilangan eritrosit yang berlebihan (akibat hemolisis, kehilangan darah, atau keduanya). Anemia sering diklasifikasikan berdasarkan mekanisme biologis penyebabnya (misalnya, *iron deficiency anemia* (IDA), anemia hemolitik, dan anemia inflamasi (AI)) dan/atau morfologi *red blood cell* (RBC) (Chaparro & Suchdev, 2019).

4. Faktor Resiko

Pada tingkat biologis, anemia berkembang karena ketidakseimbangan dalam kehilangan eritrosit dibandingkan dengan produksi; ini dapat disebabkan oleh eritropoiesis yang tidak efektif atau kurang (misalnya, akibat kekurangan gizi, peradangan, atau gangguan genetik Hb) dan/atau kehilangan eritrosit yang berlebihan (akibat hemolisis, kehilangan darah, atau keduanya). Anemia sering diklasifikasikan berdasarkan mekanisme biologis penyebabnya (misalnya, *iron deficiency anemia* (IDA), anemia hemolitik, dan anemia inflamasi (AI)) dan/atau morfologi *red blood cell* (RBC) (Chaparro & Suchdev, 2019).

Sangat penting untuk mengidentifikasi penyebab anemia dan mencegahnya. Untuk memastikan bahwa penyebab anemia adalah masalah nutrisi, penilaian status gizi diperlukan untuk menemukan nutrisi yang berperan. Berbagai macam nutrisi penting yang berkontribusi pada pembentukan hemoglobin, seperti:

a. Asupan Fe yang tidak memadai

Wanita rata-rata mengonsumsi 6,5 mikrogram Fe setiap hari melalui diet mereka. Mengonsumsi makanan yang mengandung zat besi (seperti telur, daging sapi, ayam, ikan, dan lain-lain) bukanlah satu-satunya cara untuk memenuhi kebutuhan tubuh akan zat besi; perubahan fisiologis yang terjadi selama masa hamil dan menyusui,

yang meningkatkan kebutuhan tubuh akan zat besi, serta faktor diet yang mempercepat dan menghambat penyerapan zat besi. Jenis zat besi yang dikonsumsi jauh lebih penting daripada jumlah zat besi yang dikonsumsi. Heme, yang membentuk 90% besi dari makanan non-daging (seperti biji-bijian, sayuran, buah, dan telur), lebih mudah dicerna oleh tubuh dan tidak dipengaruhi oleh penghambat besi (Masthalina, Herta, Yuli Laraeni, 2015).

b. Kehilangan banyak darah

Operasi, penyakit, dan donor darah menyebabkan banyak kehilangan darah. Kehilangan darah pada wanita terjadi selama menstruasi. Seorang wanita mengeluarkan darah rata-rata 27 mililiter setiap siklus menstruasi 28 hari. Menstruasi adalah perdarahan secara periodik dan siklik dari uterus disertai pelepasan endometrium. Menstruasi mengeluarkan darah dari tubuh. Selain itu, zat besi yang terkandung dalam hemoglobin, yang merupakan bagian dari sel darah merah, juga dibuang dalam hal ini. Kehilangan besi wanita lebih besar daripada kehilangan besi laki-laki karena menstruasi. Banyak darah yang keluar selama menstruasi menunjukkan bahwa tubuh telah kehilangan banyak zat besi. Banyak variabel, seperti keturunan, keadaan kelahiran, dan besar tubuh, memengaruhi hal ini (Rais, 2017).

c. Penyakit infeksi

Penyakit kronis, seperti kanker dan penyakit ginjal, dapat menyebabkan tubuh tidak dapat menghasilkan cukup sel darah merah. Akibat infeksi atau obat yang digunakan untuk pengobatan penyakit, individu yang menderita HIV/AIDS juga dapat mengalami anemia. Anemia dapat mengurangi daya tahan tubuh, membuatnya lebih mudah terinfeksi. Defisiensi zat besi dan anemia dapat terjadi karena schistosomiasis, infeksi cacing, dan trauma. Akibat dampak negatif terhadap sistem kekebalan, penyakit infeksi meningkatkan tingkat kesakitan di populasi yang kekurangan besi. Kehilangan darah disebabkan oleh malaria karena hemolisis, dan beberapa infeksi parasit seperti cacing, trichuriasis, amoebiasis, dan schistosomiasis menyebabkan kehilangan darah secara langsung, yang menyebabkan defisiensi besi (Rais, 2017).

d. Peningkatan kebutuhan fisiologis

Kebutuhan akan zat besi meningkat selama kehamilan untuk berbagai alasan, termasuk peningkatan volume darah, penyediaan zat besi bagi janin dan plasenta, dan pengganti kehilangan zat besi selama persalinan. Beberapa penelitian menunjukkan bahwa hubungan antara peningkatan suplementasi zat besi selama kehamilan dan peningkatan konsentrasi Hb selama trimester III kehamilan dapat

meningkatkan berat lahir bayi dan usia kehamilan (Gunatmaningsih, 2007).

e. Kebiasaan Makan

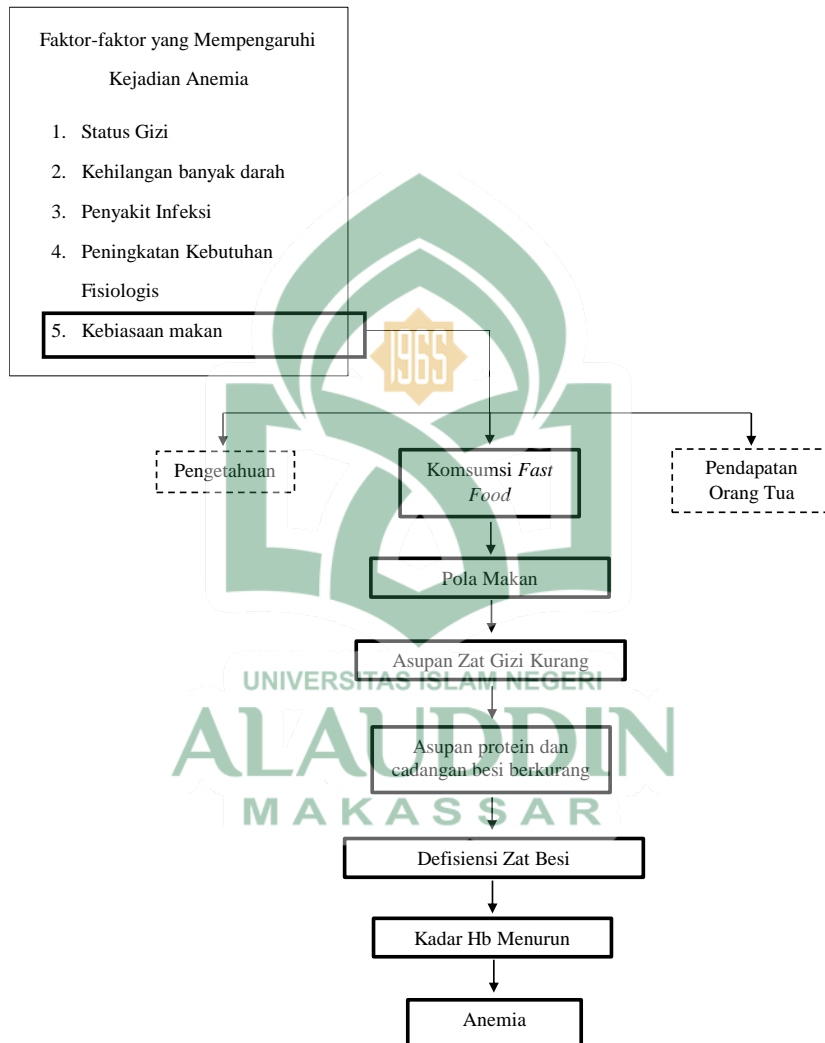
Kebiasaan makan remaja biasanya berbeda dari kelompok umur lainnya karena pengalaman baru, kegembiraan di sekolah, dan ketakutan terlambat di sekolah. Akibatnya, para remaja sering menyimpang dari kebiasaan makan yang sudah ditetapkan. Selain itu, kebiasaan membeli jajanan siap saji yang sering dilakukan oleh remaja adalah salah satu faktor penyebab anemia. Oleh karena itu, pola tindakan remaja saat membeli jajanan harus diubah. Masalah gizi pada remaja akan berdampak negatif pada tingkat kesehatan, seperti penurunan konsentrasi belajar, resiko melahirkan bayi dengan BBLR, dan penurunan kesegaran jasmani (Waluyo & Daud, 2022).

C. Anemia Pada Remaja Putri

Anemia juga dapat terjadi karena asupan gizi yang kurang dikarenakan asupan gizi yang masuk ke dalam tubuh kurang adekuat maka proses absorpsi sampai penggunaan zat gizi akan berkurang. Defisiensi besi terjadi ketika transportasi zat besi terhambat karena kekurangan protein. Pada anak prapubertas, kebutuhan zat besi rata-rata adalah 10 mg per hari. Alat angkut protein transferin dan feritin membantu absorpsi besi di usus halus. Transferin mengandung besi berbentuk *ferro*, yang kemudian

ditransfer ke sumsum tulang untuk membentuk hemoglobin (Sarah Salsabila Khairani, 2019).

D. Kerangka Teori



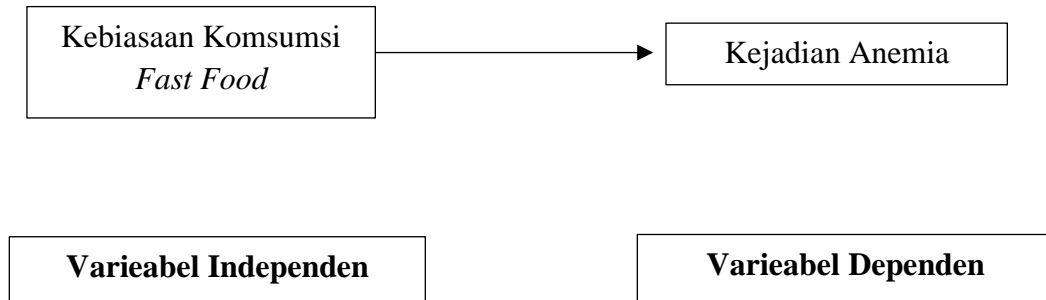
Bagan 1. Kerangka Teori

Keterangan

= Di teliti

= Tidak diteliti

E. Kerangka Konsep



Bagan 2. Kerangka Konsep



BAB III METODE PENELITIAN

A. Desain Penelitian

Pada penelitian ini jenis penelitian yang digunakan adalah penelitian kuantitatif, yang akan dilakukan dengan prosedur analitik deskriptif dengan desain penelitian *Cross Sectional*, yang menghubungkan kebiasaan konsumsi *fast food* dengan kejadian anemia pada siswi MAN 1 Makassar.

B. Lokasi dan Waktu Penelitian

Penelitian ini akan dilaksanakan pada bulan Februari-Maret 2024 di MAN 1 Makassar.

C. Variabel Penelitian

Variabel yang digunakan dalam penelitian ini berjumlah 2 variabel, yakni variabel independen dan variabel dependen.

1. Variabel Independen

Variabel yang disebut variabel independen atau variable bebas adalah variabel yang tidak bergantung pada variabel lain, tetapi dapat mempengaruhi variabel dependen. Variabel independen dalam penelitian ini adalah kebiasaan konsumsi *fast food*.

2. Variabel Dependen

Variabel yang disebut variabel dependen atau variabel terikat adalah variable yang bergantung pada variabel lain, dan dapat dipengaruhi oleh variabel independen. Variabel dependen dalam penelitian ini adalah kejadian anemia.

D. Populasi dan Sampel Penelitian

1. Populasi

Populasi dapat diartikan sebagai cakupan semua unsur atau elemen yang menjadi objek pada penelitian. Berdasarkan hal tersebut, objek pada penelitian ini adalah anak MAN yang berada pada lokasi penelitian yaitu MAN 1 Makassar

2. Sampel Penelitian

Teknik pengambilan sampel pada penelitian ini adalah menggunakan teknik *total sampling*, yaitu teknik penentuan sampel bila semua anggota populasi digunakan sebagai sampel. Adapun kriteria inklusi dan kriteria eksklusi pada penelitian ini adalah :

a. Kriteria Inklusi

1. Siswa-siswi MAN 1 Makassar yang berusia remaja (14-18 tahun).
2. Siswa-siswi MAN 1 Makassar yang bersedia mengisi kuisioner.

b. Kriteria Eksklusi

1. Siswa-siswi MAN 1 Makassar yang mengalami perdarahan akibat trauma.
2. Siswa-siswi MAN 1 Makassar yang sedang sakit.
3. Siswa-siswi MAN 1 Makassar yang sedang berpuasa.

E. Cara Pengumpulan Data

1. Alat dan Instrumen Penelitian

Alat dan instrumen yang digunakan dalam penelitian ini adalah:

- a. Kuisisioner konsumsi *fast food* dengan **Food Frequency Quisioner (FFQ)**
- b. Pengukuran kadar Hb darah dengan menggunakan alat **Family Dr Hb.**

2. Jenis Data

Jenis data yang digunakan adalah data primer yaitu data yang diperoleh langsung dari pengukuran terhadap subjek atau sampel.

3. Cara Kerja

- a. Pemeriksaan Hb

Subjek diperiksa secara langsung oleh pemeriksaan dengan mengambil sampel darah dari jari tangan subjek, yaitu dengan mengambil darah pada apusan kedua.

b. Data Kebiasaan makan *Fast Food*

Memberikan pertanyaan kepada subjek atau sampel melalui kuisisioner *Food Frequency Questionnaire (FFQ)* melalui kertas yang telah disediakan.

F. Teknik Pengolahan dan Analisis Data

Data yang telah diperoleh akan dimasukkan ke dalam tabel distribusi, kemudian dilakukan pengolahan data secara menyeluruh melalui tahap sebagai berikut:

1. Pengeditan data (*Editing*)

Editing atau pengeditan data adalah proses penelitian yang memeriksa dan mengubah data yang telah dikumpulkan. Tujuan pengeditan adalah untuk meninjau kembali data yang telah dimasukkan dan menyeleksi data tersebut sesuai dengan kriteria penelitian yang telah ditetapkan. Selain itu, tahap pengeditan juga bertujuan untuk memperhatikan kelengkapan data dan memperbaiki kesalahan yang terjadi saat pengambilan data pada penelitian.

2. Pengkodean dan transformasi data (*Coding*)

Coding atau pengkodean data adalah pemberian kode tertentu kepada setiap data yang memenuhi persyaratan atau persyaratan penelitian ini. Tujuan dari pemberian kode ini adalah untuk menjaga

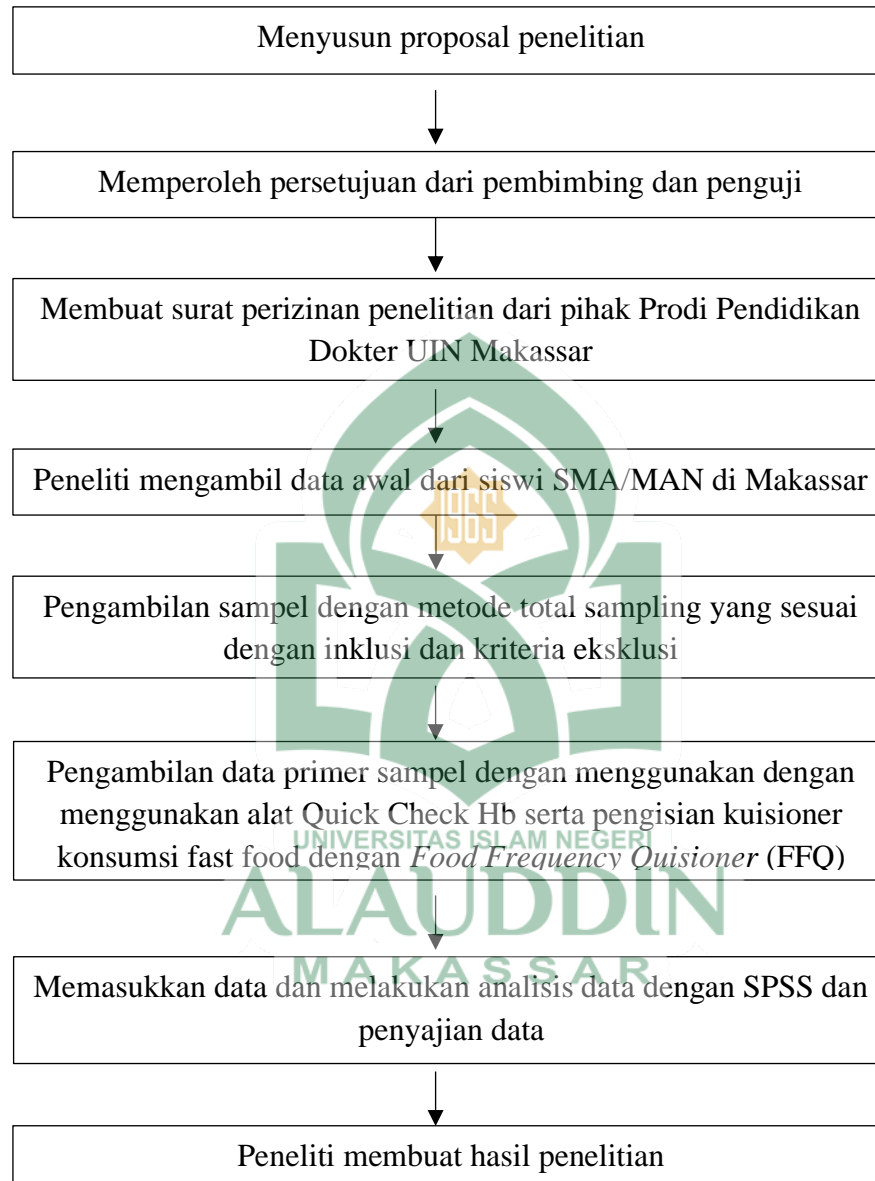
identitas data selama analisis, yang dapat ditunjukkan dalam bentuk simbol, huruf, atau angka.

3. Tabulasi data (*Tabulating*)

Tabulating atau tabulasi data adalah memasukkan data ke dalam tabel yang akan dianalisis. Data yang telah dimasukkan ke dalam tabel akan dilakukan analisis dengan menggunakan aplikasi *Statistical Package for Social Science* yang lebih sering disebut SPSS.



G. Alur Penelitian



Bagan 3.1. Alur Penelitian

H. Penyajian Data

Data dalam penelitian ini akan disajikan dalam bentuk tabel dan dijelaskan dalam bentuk narasi.

I. Etika Penelitian

Peneliti mengajukan permohonan persetujuan etika penelitian ke komite etik penelitian kesehatan Fakultas Kedokteran dan Ilmu Kesehatan Universitas Islam Negeri Alauddin Makassar. Komite etik penelitian kesehatan fakultas kedokteran dan ilmu kesehatan UIN Alauddin Makassar akan menerima persetujuan etika penelitian dari peneliti. Privasi subjek penelitian yang mengisi kuisisioner penelitian diberi jaminan kerahasiaan, dan subjek penelitian harus setuju dengan sendirinya tanpa adanya pemaksaan dan intervensi, serta subjek penelitian memiliki hak untuk menolak. Sebelum penelitian dimulai, subjek penelitian harus diberitahu tentang maksud dan tujuan dari penelitian yang akan dilakukan.

BAB IV HASIL DAN PEMBAHASAN

A. Hasil Penelitian

Penelitian ini dilaksanakan di Kecamatan Rappocini, Kota Makassar, Sulawesi Selatan pada tanggal 1 Maret 2024 sampai 1 April 2024. Jumlah sampel pada penelitian ini adalah 300 sampel. Desain penelitian yang digunakan adalah analitik deskriptif dengan pendekatan cross sectional. Tujuan pengumpulan data ini adalah untuk mengetahui dan memastikan hubungan kebiasaan konsumsi *fast food* dengan kejadian anemia pada siswa dan siswi di Man 1 Makassar. Pada penelitian ini, data dianalisis dengan menggunakan aplikasi SPSS, yang terlebih dahulu dilakukan uji analisis univariat kemudian dilanjutkan analisis uji bivariat dengan menggunakan uji Koefisien Kontingensi.

Berdasarkan hasil penelitian dan pengolahan data yang telah dilakukan, maka disajikan hasil penelitian sebagai berikut.

A. Analisis Univariat

Analisis univariat digunakan untuk menentukan distribusi frekuensi dan presentase dari setiap variabel penelitian, sehingga hasilnya dapat diamati dalam tabel distribusi responden yang berdasarkan faktor risiko, sebagai berikut.

a. Distribusi Responden Berdasarkan Karakteristik Usia Responden

Table 3. Analisis Univariat Karakteristik Usia Responden

Usia	Frekuensi (N)	Presentase(%)
14	1	0,3
15	70	23,3
16	144	48,0
17	78	26,0
18	7	2,3
Total	300	100,0

Berdasarkan hasil analisis distribusi frekuensi usia responden, dapat diketahui bahwa sebagian responden, yaitu sebanyak 0,3% berada dalam kelompok usia 14 tahun, 23,3% berada dalam usia 15 tahun, 48,0% berada dalam usia 16 tahun, 26,0% berada dalam usia 17 tahun, 2,3% berada dalam usia 18 tahun. Temuan ini mencerminkan distribusi usia yang mayoritas terfokus pada responden usia 16 tahun.

b. Distribusi Responden Berdasarkan Jenis Kelamin

Table 4 Analisis Univariat Karakteristik Jenis Kelamin Responden

Jenis Kelamin	Frekuensi (N)	Presentase(%)
Laki - Laki	108	36,0
Perempuan	192	64,0
Total	300	100,0

Berdasarkan hasil analisis distribusi frekuensi jenis kelamin, dapat diketahui bahwa karakteristik sampel yang diukur dalam penelitian. Sebanyak 108 (36,0%) sampel berjenis kelamin laki-laki dan sebanyak 192 (64,0%) sampel berjenis kelamin perempuan.

c. Distribusi Responden Berdasarkan Komsumsi Fast Food

Table 5. Analisis Univariat Karakteristik Komsumsi Fast Food Responden

Kebiasaan Komsumsi	Frekuensi (N)	Presentase(%)
Jarang	201	67,0
Sering	96	32,0
Sangat Sering	3	1,0
Total	300	100,0

Berdasarkan hasil analisis distribusi frekuensi responden menunjukkan bahwa sebanyak 67,0% dari 300 total responden jarang mengonsumsi *fast food*, 32,0% sering mengonsumsi *fast food*, dan 1% sangat sering mengonsumsi *fast food*. Hasil tersebut menunjukkan

intensitas konsumsi *fast food* pada siswa MAN 1 Kota Makassar mayoritas jarang 201 (67,0%).

d. Distribusi Responden Berdasarkan Kejadian Anemia

Table 6 Analisis Univariat Karakteristik Kejadian Anemia Responden

Anemia	Frekuensi (N)	Presentase(%)
Ya	112	37,3
Tidak	188	62,7
Total	300	100,0

Berdasarkan hasil analisis distribusi frekuensi responden menunjukkan bahwa sebanyak 112 (37,3%) mengalami anemia, sementara 188 (62,7%) tidak mengalami anemia. Hasil tersebut menunjukkan kejadian anemia pada siswa MAN 1 Kota Makassar mayoritas tidak mengalami anemia 188 (62,7%).



B. Analisis Bivariat

Table 7. Analisis Bivariat Hubungan Kebiasaan Komsumsi Fast Food dengan Kejadian Anemia

Variabel	Kategori	Kebiasaan Komsumsi <i>Fast Food</i>								P - Value
		Jarang		Sering		Sangat Sering		Total		
		n	%	n	%	n	%	n	%	
Anemia	Ya	25	8,3	86	28,7	1	0,3	112	37,3	0,000
	Tidak	176	58,7	10	3,3	2	0,7	188	62,7	
Total		201	67,0	96	32,0	3	1,0	300	100,0	

Berdasarkan hasil analisis menunjukkan bahwa pada kelompok yang mengalami Anemia, terdapat 112 responden, dimana 25 (8,3%) di antaranya jarang mengonsumsi *fast food*, 86 (28,7%) responden sering mengonsumsi *fast food* sementara 1 (0,3%) responden sangat sering. Di sisi lain, pada kelompok yang tidak mengalami anemia (dengan total 188 responden), 176 (58,7%) responden yang jarang mengonsumsi *fast food*, 10 (3,3%) responden yang sering mengonsumsi *fast food* sedangkan 2 (0,7%) responden sangat sering. Total keseluruhan dari kedua kelompok menunjukkan bahwa dari 300 responden, 201 (67,0%) jarang mengonsumsi *fast food*, 96 (32,0%) sering mengonsumsi *fast food*, dan 3 (1%) sangat sering mengonsumsi *fast food*. Hasil uji statistik dengan P-Value sebesar 0,000 yang lebih kecil dari tingkat signifikansi 0,05

menandakan adanya hubungan yang signifikan antara kebiasaan konsumsi *fast food* dengan kejadian anemia pada populasi yang diteliti.

B. Pembahasan

1. Distribusi Konsumsi Fast Food Siswi MAN 1 Kota Makassar

Dari hasil penelitian menunjukkan bahwa sebagian besar siswi jarang mengonsumsi fast food yakni sebanyak 201 orang (67,0%) dari 300 total responden. Hasil ini sejalan dengan penelitian Bagus Nuraini, dkk (2020) mengenai “Hubungan Sikap dengan Kebiasaan Konsumsi Makanan Cepat Saji (Fast Food) pada Siswa-Siswi Kelas XI di SMA Negeri Samarinda” menunjukkan data yang diperoleh melalui wawancara dan pengisian kuesioner oleh siswa sebanyak 311, didapatkan sebagian besar siswa jarang mengonsumsi makanan cepat saji (fast food) yakni sebanyak 185 orang (59,5%) (Bagus et al., 2020).

Kemudian penelitian lain dari Mizna, dkk (2021) mengenai “Fast Foods Consumption Among Public Health Students in DKI Jakarta Province During Covid-19 Pandemic” menunjukkan hasil yang berbeda, didapatkan sebagian besar sampel memiliki kebiasaan makan fast food yang tinggi (56%). Siswa di perkotaan cenderung memiliki kebiasaan konsumsi makanan cepat saji jika dibandingkan dengan siswa yang tinggal di daerah kabupaten, dari 18 jenis makanan cepat saji yang terdapat pada kuesioner, diketahui bahwa semua jenis makanan

tersebut pernah dikonsumsi oleh responden dalam 1 bulan terakhir. Makanan dengan persentase tertinggi adalah mie instan (90,6%), ayam goreng (90,6%), gorengan (85,2%), keripik dan es krim (82,3%), serta mie ayam dan bakso (81,8%). Berdasarkan frekuensi makan >3 kali seminggu, yang tertinggi adalah keripik (21,3%), mie instan (19,9%) dan gorengan (19,4%). Berdasarkan frekuensi makan 1-3 kali seminggu, yang tertinggi adalah ayam goreng (75,8%), mie instan (70,7%), dan bakso (69%) (Salsabila, 2020).

Kebiasaan makan dipengaruhi oleh berbagai faktor, termasuk budaya, pola makan, jumlah anggota keluarga, distribusi makanan di dalam keluarga, faktor individu, pengetahuan tentang gizi, status kesehatan, aspek psikologis, dan ketertarikan terhadap makanan. Pola konsumsi fast food pada remaja dapat dipengaruhi oleh dukungan sosial seperti sosial media, teman sebaya, ketersediaan makanan, tempat tinggal, dan keluarga. Dukungan ekonomi dalam bentuk uang saku yang dimiliki juga berpengaruh pada pola konsumsi fast food/junk food. Semakin besar uang saku yang dimiliki, semakin besar pula peluang untuk mengonsumsi fast food/junk food. Pengetahuan tentang fast food dan efeknya serta pengetahuan tentang makanan sehat juga berpengaruh terhadap pola konsumsi fast food. Selain itu, stres akademik dan persepsi personal seseorang terhadap fast food juga ikut

memengaruhi kebiasaan seseorang dalam konsumsi fast food (Marshellina et al, 2023).

Konsumsi makanan merupakan respons individu terhadap pemilihan dan konsumsi makanan, yang kemudian membentuk pola perilaku makan individu. Oleh karena itu, setiap individu memiliki reaksi yang berbeda dalam menentukan makanan yang akan dikonsumsi. Pada hasil penelitian didapatkan bahwa banyak siswa yang jarang mengonsumsi makanan cepat saji (fast food). Hal ini diakibatkan karena kebiasaan makan pada remaja dipengaruhi oleh tiga faktor utama, yaitu pertumbuhan fisik, partisipasi dalam kehidupan sosial, dan aktivitas remaja itu sendiri. Pada masa remaja, individu telah memiliki kemandirian dalam membeli dan menyiapkan makanan untuk diri mereka sendiri, sehingga pilihan untuk mengonsumsi makanan cepat saji yang banyak tersedia di luar rumah. Namun, makanan lokal umumnya lebih terjangkau dibandingkan makanan cepat saji, sehingga banyak dipilih oleh masyarakat yang berpenghasilan menengah ke bawah. Pelestarian makanan lokal masih menjadi budaya di Indonesia sehingga pilihan makanan lokal sulit digantikan oleh jenis makanan lain, terutama makanan cepat saji. Makanan tradisional baik yang tersedia pada rumah makan sederhana hingga restoran besar menunjukkan kekayaan budaya Indonesia dari segi kuliner yang faktanya lebih

diminati oleh remaja jika dibandingkan dengan makanan cepat saji (Briawan et al., 2023; Saleh, 2019).

2. Distribusi Kejadian Anemia pada Siswi MAN 1 Kota Makassar

Hasil penelitian menunjukkan bahwa kejadian anemia pada siswi MAN 1 Kota Makassar Sebagian besar tidak mengalami anemia yakni sebanyak 188 orang (62,7%). Penelitian dari Adriana Bangun (2021) mengenai “Hubungan Pola Makan Dan Konsumsi Fast Food terhadap Kejadian Anemia Pada Mahasiswa D3 Kebidanan Di Universitas Audi Indonesia Tahun 2021” menunjukkan bahwa sebanyak 66 responden, sebagian besar responden yakni 45 orang (78,2%) tidak mengalami anemia akibat mengonsumsi makanan cepat saji (Bangun, 2021)

Penelitian lain dari Friska Junita, dkk (2023) mengenai “Status Gizi Dengan Kejadian Anemia Pada Mahasiswi Institut Komunikasi Dan Bisnis LSPR Jakarta” menunjukkan hasil yang berbeda di mana diperoleh kejadian anemia sebanyak 43 (57,3%) dari 75 total sampel. Indonesia dihadapkan pada masalah gizi, diantaranya adalah anemia gizi, kekurangan vitamin A, kekurangan energi, protein dan kekurangan iodium. Di antara 5 (lima) masalah di atas menyebabkan anemia pada remaja putri menjadi salah satu masalah kesehatan utama di Indonesia. Berdasarkan data Riskesdas 2018 proporsi anemia pada perempuan (27,2%) lebih tinggi dibandingkan pada laki-laki (20,3%). Proporsi

anemia pada kelompok umur 15-24 tahun sebesar 32% tahun 2018. Berdasarkan data Riskesdas 2018, prevalensi anemia pada remaja sebesar 32 %, artinya 3-4 dari 10 remaja menderita anemia (Junita et al, 2023).

Remaja memiliki resiko tinggi terhadap kejadian anemia terutama anemia gizi besi. Remaja putri pada umumnya memiliki kebiasaan makan tidak sehat. antara lain kebiasaan tidak makan pagi, malas minum air putih, diet tidak sehat karena ingin langsing (mengabaikan sumber protein, karbohidrat, vitamin dan mineral) kebiasaan ngemil rendah gizi dan makanan siap saji dan, serta remaja putri akan mengalami menstruasi yang menyebabkan mereka kehilangan zat besi 12,5-15 mg setiap bulannya . Hal tersebut menyebabkan remaja tidak mampu memenuhi keanekaragaman zat makanan yang dibutuhkan oleh tubuhnya untuk proses sintesis pembentukan hemoglobin, bila ini terjadi dalam jangka yang lama akan menyebabkan Hb terus berkurang dan mengakibatkan anemia. Remaja rentan terhadap defisiensi besi karena pertumbuhan yang cepat. Anemia merupakan masalah kesehatan yang menyebabkan penderitanya mengalami kelelahan, letih dan lesu sehingga akan berdampak pada kreativitas dan produktivitasnya. Tak hanya itu, anemia juga meningkatkan kerentanan penyakit pada saat dewasa serta melahirkan generasi yang bermasalah

gizi. Selain itu, Kemenkes juga melakukan penanggulangan anemia melalui edukasi dan promosi gizi seimbang, fortifikasi zat besi pada bahan makanan serta penerapan hidup bersih dan sehat. Semakin tinggi seseorang yang memiliki status gizi kurang maka semakin tinggi pula angka kejadian anemia. Pada dasarnya, anemia dipengaruhi secara langsung oleh konsumsi makanan sehari-hari yang kurang mengandung zat besi, selain faktor infeksi sebagai pemicunya. Secara umum, konsumsi makanan berkaitan erat dengan status gizi. Bila makanan yang dikonsumsi mempunyai nilai gizi yang baik, maka status gizi juga baik, sebaliknya bila makanan yang dikonsumsi kurang nilai gizinya, maka akan menyebabkan kekurangan gizi dan dapat menimbulkan anemia (Tuti, 2023; Anthony Lopez et al., 2016)

Anemia pada usia remaja seringkali disepelekan, sementara itu kelompok umur remaja putri sangat berisiko untuk menderita anemia. Hal ini dapat disebabkan karena pada periode tersebut terjadi pertumbuhan pesat kedua setelah periode bayi, serta periode terjadinya menstruasi. Penyebab utama anemia pada remaja putri adalah kurangnya asupan zat gizi melalui makanan. Sebagian besar remaja putri lebih banyak mengonsumsi makanan nabati yang kandungan zat besi sedikit, dibanding dengan makanan hewani, sehingga kebutuhan zat besi tidak terpenuhi. Peningkatan kebutuhan akan zat besi (Fe)

untuk pembentukan sel darah merah yang lazim terjadi pada masa pertumbuhan dan masa pubertas, dimana harus menjalani menstruasi setiap bulannya. Kehilangan zat besi di atas rata-rata dapat terjadi pada remaja putri dengan pola haid yang lebih banyak dan waktunya lebih panjang. Hasil penelitian menunjukkan bahwa sebagian besar siswi tidak mengalami anemia, hal ini disebabkan karena masih terpenuhinya kebutuhan zat gizi siswa pada MAN 1 Kota Makassar. Salah satu penyebab dari risiko anemia adalah kurangnya mengkonsumsi protein. Sumber protein hewani merupakan sumber zat besi heme. Heme lebih mudah penyerapan dibanding dengan non heme. Zat yang dapat menghambat penyerapan besi atau inhibitor antara lain adalah kafein, tanin, oksalat, fitat yang terdapat dalam produk-produk kacang kedelai, teh dan kopi, sehingga diharapkan agar siswi MAN 1 Kota Makassar dapat lebih peduli terhadap pola konsumsi yang mereka lakukan terkhusus di lingkungan sekolah (Dwi et al, 2018; Sari et al., 2022).

3. Hubungan Kebiasaan Konsumsi Fast Food dengan Kejadian Anemia pada Siswi MAN 1 Kota Makassar

Dari hasil analisis uji Chi Square didapatkan bahwa adanya hubungan yang signifikan antara kebiasaan konsumsi fast food dengan kejadian anemia pada populasi yang diteliti (p-value 0,000). Penelitian ini sejalan dengan hasil dari Sheherbano Yahya et al. (2022) mengenai

“Iron Deficiency Anemia and its Relation with Junk Food” didapatkan bahwa dari 200 partisipan, hasil korelasi Spearman menunjukkan rata-rata \pm SD adalah $140 \pm 10,11$ dengan korelasi positif dengan nilai r 3,05 dan signifikan p -value 0,02. Hasil korelasi positif menunjukkan bahwa konsumsi junk food dengan anemia sebesar $142 \pm 9,56$ dengan hasil korelasi positif dengan nilai r 1,04 dan p -value 0,03. Anemia dengan $142 \pm 9,56$ dengan hasil korelasi positif dengan nilai r 1,04 dan p -value 0,03. Disimpulkan bahwa korelasi positif menunjukkan hubungan proporsi yang berbanding lurus antara junk food dengan anemia yaitu semakin tinggi konsumsi junk food maka semakin tinggi pula peluang terjadinya anemia, semakin rendah konsumsi junk food maka semakin rendah pula peluang terjadinya anemia (Yahya, 2022).

Penelitian lain dari Novan Hariyanto et al. (2022) mengenai *“Relationship between Diet Patterns and the Incidence of Anemia among Adolescent Girls at SMA Giki 1 Surabaya”* juga menunjukkan bahwa pola makan yang tidak tepat dapat menyebabkan anemia yang dapat berdampak negatif pada remaja (p -value $0,003 < 0,05$). Makanan cepat saji mengandung kalori dan karbohidrat yang tinggi dan dapat mengganggu penyerapan zat gizi seperti zat besi dan kalsium karena tingginya kadar fitat dalam gandum untuk makanan cepat saji. Fast food memiliki serat yang rendah dan tinggi kalori yang mempengaruhi

adiposit lemak dalam tubuh hingga peradangan. Kebiasaan dan rutinitas makan yang buruk tidak memenuhi asupan zat besi harian karena kurangnya makanan kaya zat besi atau asupan penghambat zat besi yang lebih tinggi seperti teh. Dalam penelitian ini, pada kelompok yang mengalami Anemia, terdapat 112 responden, dimana 25 (8,3%) di antaranya jarang mengonsumsi fast food, 86 (28,7%) responden sering mengonsumsi fast food sementara 1 (0,3%) responden sangat sering. Jadi, dalam penelitian ini persentase penderita anemia yang lebih menyukai konsumsi fast food cukup tinggi (Hariyanto et al, 2022; Hussein et al, 2018).

Kekurangan berbagai nutrisi dapat menyebabkan anemia, kekurangan protein atau karbohidrat, karena asupan kalori yang kurang, dapat menyebabkan anemia. Secara umum fast food dapat dibedakan menjadi dua macam, yaitu fast food yang berasal dari luar negeri yang lebih dikenal dengan sebutan modern seperti McDonalds, Kentucky Fried Chiken, texas Fried Chiken, pizza hut, A&W, Dunkin Donuts, dan Popeye, serta fast food tradisional atau lokal seperti rumah makan padang, warung tegal, bakul sunda dan lainnya biasanya menyediakan makanan seperti pecel lele, ayam bakar, bakso, siomay, gado-gado, ketoprak dan lainnya. Absorpsi makan, makanan yang dikonsumsi oleh remaja harus memiliki jumlah kalori dan zat gizi yang

sesuai dengan kebutuhan seperti karbohidrat, lemak, protein, vitamin, mineral, serat dan air. Faktanya makanan fast food hanya mengandung sedikit kandungan nutrisi yang bermanfaat terhadap tubuh terlebih pada kandungan protein dan zat mineral yang dibutuhkan tubuh (Sulistyoningtyas, 2018).

Kekurangan karbohidrat dan protein yang merupakan manifestasi dari kekurangan makanan dalam jangka waktu yang lama akan menyebabkan kekurangan berbagai bahan yang dibutuhkan untuk pembentukan sel darah merah. Secara teoritis banyak faktor yang mempengaruhi terjadinya anemia. Anemia dapat memberikan dampak yang kurang baik pada remaja. Anemia yang terjadi pada remaja dapat menyebabkan keterlambatan pertumbuhan fisik pertumbuhan fisik, gangguan perilaku dan emosi. Hal ini dapat mempengaruhi proses pertumbuhan dan perkembangan sel-sel otak sehingga dapat berdampak pada menurunnya daya tahan tubuh, mudah lemas dan lapar, gangguan konsentrasi belajar, menurunnya prestasi belajar dan dapat berakibat pada rendahnya produktivitas kerja. Intervensi dengan menggunakan remaja sebagai agen perubahan yang dapat memperbaiki perilaku kesehatan terutama mengubah gaya hidup keluarga. Efektivitas program dalam meningkatkan pengetahuan dan praktik siswa dalam kelompok intervensi bermanfaat. Oleh karena itu,

mengonsumsi fast food secara teratur dapat meningkatkan kasus anemia. Meskipun didapatkan adanya hubungan signifikan antara anemia defisiensi besi dan makanan cepat saji. Oleh karena itu, untuk mengurangi kasus anemia pada remaja, kita harus mengubah kebiasaan makan kita dan mengikuti rutinitas yang sehat terkait diet seimbang yang melindungi kita dari gangguan defisiensi nutrisi (Komariyah & Azzahroh, 2023).

C. Keterbatasan Penelitian

Dalam penelitian ini, peneliti masih menemukan adanya kekurangan yang disebabkan keterbatasan penelitian. Keterbatasan tersebut ialah pada saat pengambilan data penelitian, peneliti sulit menemukan waktu dan kondisi yang kondusif sehingga bisa mempengaruhi waktu penelitian berlangsung lebih lama dari perkiraan.



BAB V

KESIMPULAN DAN SARAN

A. Kesimpulan

Dari hasil data dan pembahasan pada penelitian ini, maka dapat ditarik kesimpulan antara lain:

- A. Distribusi kebiasaan konsumsi *fast food* pada siswa-siswi MAN 1 Makassar berada pada kategori jarang.
- B. Adanya hubungan signifikan terhadap kebiasaan konsumsi *fast food* dengan kejadian anemia pada siswa-siswi MAN 1 Makassar.

B. Saran

Dari kesimpulan pada penelitian ini, maka dapat ditarik saran antara lain:

1. Diharapkan adanya studi longitudinal untuk melacak perubahan dalam kebiasaan konsumsi *fast food* dan status anemia pada siswa-siswi MAN 1 Makassar selama periode waktu tertentu.
2. Adanya penelitian kualitatif untuk mendapatkan wawasan yang lebih mendalam tentang faktor-faktor sosial, budaya, dan psikologis yang mungkin mempengaruhi kebiasaan konsumsi *fast food* pada siswa-siswi MAN 1 Makassar.
3. Diharapkan dilakukan penyuluhan dan edukasi tentang pentingnya pola makan sehat dan dampak negatif konsumsi *fast food* secara berlebihan pada siswa-siswi MAN 1 Makassar.

KEPUSTAKAAN

- Aini, E. N. (2020). Pemeriksaan Kadar Hemoglobin dan Upaya Penanganan Anemia Pada Remaja di SMAS Unggulan Bppt Darus Sholah Jember 1. *Jurnal Idaman*, 4(2), 77–83.
- Aini, S. N. (2013). Faktor Risiko Yang Berhubungan Dengan Kejadian Gizi Lebih Pada Remaja Di Perkotaan. *Unnes Journal of Public Health*, 2(1).
- Anthony Lopez, Patrice Cacoub & Macdougall. (2016). Iron Deficiency Anemia. *The Lancet* 387, 907–916.
- Aspihan, G. M., Kabuhung, E. I., & Ulfa, I. M. (2023). Hubungan Pola Makan Dengan Kejadian Anemia Pada Remaja Putri Di SMAN 1 Kelumpang Tengah. *Jurnal Ilmu Kedokteran Dan Kesehatan Indonesia (JIKKI)*, 3(3), 40–52.
- Astuti, Kulsum, D. dan, & Ummi. (2020). Pola Menstruasi dengan Terjadinya Anemia pada Remaja Putri. *Jurnal Ilmu Keperawatan Dan Kebidanan*, 11(2), 314–327.
- Bagus Nuraini, I., Wayan, N. & Asthiningsih, W. (2020). Hubungan Sikap dengan Kebiasaan Konsumsi Makanan Cepat Saji (Fast Food) pada Siswa-Siswi Kelas XI di SMA Negeri Samarinda. *Borneo Student Research* 1,.
- Bangun, A. (2021). Hubungan Pola Makan Dan Konsumsi Fast Food Terhadap Kejadian Anemia Pada Mahasiswa D3 Kebidanan Di Universitas Audi Indonesia Tahun 2021. *Biology Education Science and Technology* 4, 199–205.
- Briawan, D., Khomsan, A., Alfiah, E., Nasution, Z. & Putri, P. A. (2023). *Preference For And Consumption Of Traditional And Fast Foods Among Adolescents In Indonesia*. *Food Res* 7, 211–226.
- Chaparro, C. M., & Suchdev, P. S. (2019). *Anemia Epidemiology, Pathophysiology, And Etiology In Low-and Middle-Income Countries*. *Annals of the New York Academy of Sciences*, 1450(1), 15–31. <https://doi.org/10.1111/nyas.14092>
- Dwi, A. & Rusman, P. (2018). *Eating Pattern and Anemia Events in Students Staying in Boarding House*. *Jurnal Ilmiah Manusia dan Kesehatan* 1, 2614–3151.
- Fitriyani, R., Sipasulta, G. C., & T, Y. P. (2023). Hubungan Perilaku Makan Dengan Kejadian Anemia Pada Remaja Putri Di SMPN 4 Desa Tajur Wilayah Kerja Puskesmas Long Ikis Tahun 2022. *Humantech Jurnal Ilmiah Multi Disiplin Indonesia*, 2(4), 690–697.

- Gunatmaningsih, D. (2007). Faktor-faktor yang Berhubungan Dengan Kejadian Anemia Pada Remaja Putri di SMA Negeri 1 Kecamatan Jatibarang Kabupaten Brebes Tahun 2007. 3.
- Harahap, P. Y., & Damayanty, A. E. (2023). Hubungan Pola Makan Dan Indeks Massa Tubuh Dengan Kejadian Anemia. 10(3). <https://doi.org/10.32539/JKK.V10I3.22064>
- Hariani, R., Nurmaliza, R., & Riau. (2023). Hubungan Pengetahuan dan Jenis Makanan Yang di Konsumsi Untuk Mencegah Anemiapadaremajadi Pekanbaru. Jomis (Journal Of Midwifery Science), 7(1), 1–8.
- Hariyanto, N., Fatimawati, I., Hastuti, P., Budiarti, A. & Poddar, S. (2022). *Relationship between Diet Patterns and the Incidence of Anemia among Adolescent Girls at SMA Giki 1 Surabaya*. Malaysian Journal of Nursing 14, 14–19.
- Hatta, H. (2019). Hubungan Konsumsi Fast Food dengan Status Gizi Siswa di SMP Negeri 1 Limboto Barat Relationship of Fast Food Consumption with Student Nutrition Status At SMP 1 West Limboto. 4(2), 41–46.
- Hussein, N., Mohamed, M. & Ouda, A. (2018). *Life Style Risk Factors of Iron Deficiency Anemia among Adolescents' Girls*. International Journal of Nursing Didactics 8,.
- Ika Amalina Bonita, D. Y. F. (2017). Konsumsi Fast Food dan Aktivitas Fisik Sebagai Faktor Risiko Kejadian Overweight Pada Remaja Stunting SMP. Journal of Nutrition College, 6, 52–60.
- Julaecha. (2020). Upaya Pencegahan Anemia pada Remaja Putri. Jurnal Abdimas Kesehatan, 2, 109–112.
- Junita, F., Wati, P. K. & Ulfah, R. (2023). *Nutritional Status with the Incidence of Anemia in Students of LSPR Jakarta Institute of Communication and Business*. Jurnal Ilmiah Kesehatan Sandi Husada 12, 288–294.
- Kemenkes RI. (2018). Riset Kesehatan Dasar. Jakarta: Kementerian Kesehatan.
- Komariyah, S. & Azzahroh, P. (2023). *Factors Related to Anemia in Adolescents of SMK Bina Am Makmur in Tangerang Regency 2022*. International Journal of Midwifery and Health Sciences vol. 1.
- Kumairoh, M. I., & Pratiwi Hariyani Putri. (2021). *Relationship Between Consumption of Iron, Protein and Inhibitors With The Incidence Of Anemia In Adolescents*. Jurnal Riset Gizi, 9(2), 129–137.

- Kusumawardani, F., Prabowo, A. Y., & Rodiani. (2018). Hubungan Anemia Maternal dengan Depresi Postpartum Fernanda. *Jurnal Majority*, 7(2), 267–272.
- Lubis, A. F., Anggreini, A. L., Kulsum, A. U., Kusumastuti, K., & Fithri, N. K. (2023). Anemia Dan Pola Hidup Remaja Di Indonesia : Literature. 4, 2180–2191.
- Marshellina, C. J., Arundina, A., Tejoyuwono, T. & Irsan, A. (2023). *Factors Affecting Patterns of Fast-Food Consumption in Students of Medical Study Program Faculty of Medicine Tanjungpura University*. *Journal of Agromedicine and Medical Sciences* 9, 2714–5654.
- Masthalina, Herta , Yuli Laraeni, Y. P. D. (2015). Pola Konsumsi (Faktor Inhibitor Dan Enhancer Fe) Terhadap Status Anemia Remaja Putri. *Jurnal Kesehatan Masyarakat*, 11(1), 80–86.
- Mentari, S. (2019). Perilaku Masyarakat Dalam Mengkomi Junk Food Perspektif Komsumsi Islam.
- Renanda, M. (2017). Hubungan Kebiasaan Konsumsi *Junk Food* Dengan Anemia Gizi Besi Pada Remaja SMA Negeri 4 Tangerang Selatan. Universitas Pembangunan "Veteran" Jakarta.
- Mohiuddin, A. K. (2020). *Fast Food Addiction : A Major Public Health Issue*. August. <https://doi.org/10.33552/ABEB.2019.03.000569>
- Nasruddin, H., Syamsu, R. F., & Permatasari, D. (2021). Angka kejadian anemia pada remaja di indonesia. *Cerdika: Jurnal Ilmiah Indonesia*, 1(April), 357–364.
- Nurbaya, M. (2017). Pengaruh Promosi Kesehatan *Fear Arousing Warning* Terhadap Intensi Mengkonsumsi *Fried Chicken* Pada Siswa SD Usia 9-11 Tahun. *Jurnal Psikogenesis Fakultas Psikologi Unversitas YARSI*.
- Octavia, Y. T., & Sinaga, T. R. (2022). Peningkatan pemahaman remaja tentang makanan cepat saji terhadap kesehatan. *Tour Abdimas Journal*.
- Prawihardjo. (2020). Ilmu Kebidanan. Bina Pustaka Sarwono.
- Rais, M. (2017). Hubungan Asupan Zat Besi, Status Gizi Dan Lama Menstruasi Dengan Kejadian Anemia Pada Remaja Putri (Studi Kasus Di Asrama Putri SMA Islam Terpadu Abu Bakar Yogyakarta Tahun 2017). 7–14.
- Sabilla, M. (2021). *Fast Foods Consumption Among Public Health Students In DKI*

Jakarta Province During Covid-19 Pandemic. *Jurnal Institut Kesehatan dan Teknologi Al Insyirah*.

Sarah Salsabila Khairani. (2019). Faktor - Faktor yang Berhubungan dengan Anemia Pada Remaja Di SMP Muhammadiyah Serpong Tahun 2018. Program Studi Kesehatan Masyarakat Universitas Islam Negeri Syarif Hidayatullah Jakarta.

Sari, P., Herawati, D. M. D., Dhamayanti, M. & Hilmanto, D. (2022). Anemia among Adolescent Girls in West Java, Indonesia: Related Factors and Consequences on The Quality of Life. *Nutrients* 14,.

Saleh, A. J. (2019). Hubungan Kebiasaan Konsumsi Makanan Siap Saji (fast food), Status Gizi dan Kejadian Hipertensi dengan Fungsi Kognitif pada Remaja. *Semantic Scholar*.

Sekaringtyas, P. (2022). Makanan Halalan Thayiban Prespektif Hamka Dalam Tafsir Al-Azhar. 2, 108–120.

Setianingsih, L. Z. (2023). Status Gizi dengan Kejadian Anemia pada Remaja: Literatur Review. *Jurnal Ilmiah Kesehatan Delima*, 5(2), 80–85. <https://doi.org/10.60010/jikd.v5i2.92>

Sharief, S. A. & Azrida M. (2021). Kebiasaan Makan dan Kejadian Anemia. *Jurnal Penelitian Kesehatan Suara Forikes* 12,.

Simanungkalit, S. F. (2019). Pengetahuan dan Perilaku Konsumsi Remaja Putri yang Berhubungan dengan Status Anemia. *Buletin Penelitian Kesehatan*, 175–182.

Sulistyoningtyas, S. (2018). Hubungan Kebiasaan Makan Cepat Saji Dengan Kejadian Anemia Pada Mahasiswa Prodi Div Bidan Pendidik Universitas 'Aisyiyah Yogyakarta. *Jurnal Keperawatan Intan Husada* 6,.

Tuti Surtimanah. (2023). Determinan Gejala Anemia pada Remaja Putri. *The Indonesian Journal of Health Promotion* 6,.

Waluyo, D., & Daud, A. C. (2022). Hubungan Kebiasaan Makan dengan Kejadian Anemia pada Remaja Putri di Desa Poowo Barat Kabupaten Bone Bolango. *Gema Wiralodra*, 13(1), 34–42. <https://doi.org/10.31943/gemawiralodra.v13i1.221>

World Health Organization. (2023). Anemia.

Yahya, S., Khan, R., Amin, S., Fatima, I. & Qayyum, Y. (2022). Iron Deficiency

Anemia and its Relation with Junk Food. Pakistan Journal of Medical and Health Sciences 16, 713-715.



Lampiran 1 : Lembar Informed Consent

INFORMED CONSENT (PERNYATAAN PERSETUJUAN IKUT PENELITIAN)

Yang bertanda tangan dibawah ini :

Nama :
Umur :
Jenis Kelamin :
Pekerjaan :
Alamat :
No. WA :

Telah mendapat keterangan secara terinci dan jelas mengenai :

1. Penelitian yang berjudul “Hubungan kebiasaan konsumsi *fast food* dengan kejadian anemia pada siswa/i di MAN 1 Kota Makassar”.
2. Perlakuan yang akan diterapkan pada subjek.
3. Manfaat ikut sebagai subjek penelitian.
4. Bahaya yang akan timbul.
5. Prosedur penelitian .

Dan prosedur penelitian mendapat kesempatan mengajukan pertanyaan mengenai segala sesuatu yang berhubungan dengan penelitian tersebut. Oleh karena itu, saya bersedia/tidak bersedia *) secara sukarela untuk menjadi subjek penelitian dengan penuh kesadaran sert tanpa keterpaksaan.

Demikian pernyataan ini saya buat dengan sebenarnya tanpa tekanan dari pihak manapun.

Makassar, Maret 2024

Peneliti	Responden

*) Coret salah satu

Lampiran 2 : Kuesioner Penelitian

KUISIONER PENELITIAN

**KEBIASAAN KOMSUMSI *FAST FOOD* DENGAN KEJADIAN ANEMIA PADA
SISWA-SISWI MAN 1 MAKASSAR**

Identitas Pasien

Nama :

Umur :

Alamat :

Lembar *Food Frequency Questionnaire (FFQ)*.

No	Bahan makanan	Tidak pernah	1-2 kali per minggu	3-4 kali per minggu	5-6 kali per minggu	1 kali per hari	> 2 kali per hari	Skor
1	Burger							
2	Pizza							
3	Kentang Goreng							
4	Keripik Kentang atau makanan kemasan lain (pabrik)							
5	<i>Fried Chicken</i>							

6	Tempura atau Sosis							
7	Minuman berperisa (pop ice,							
8	Minuman bersoda (Fanta,sprite, dll)							
9	Es campur							
10	Sempol atau cilok							
11	Sate telur							
12	Minuman manis berkemasan							
13	Roti bakar							
14	Susu kemasan							
15	Mie instan							
16	kebab							
17	Gorengan (tahu isi, dll)							
18	Konsumsi Zat besi/ Suplemen							

Skor Quisioner :

0 = tidak pernah

1 = 1-2 kali/minggu

2 = 3-4 kali/minggu

3 = 5-6 kali/minggu

4 = 1 kali per hari

5 = ≥ 2 kali per hari

Lampiran 3 : Etik Penelitian



KOMISI ETIK PENELITIAN KESEHATAN
HEALTH RESEARCH ETHICS COMMITTEE
UNIVERSITAS ISLAM NEGERI ALAUDDIN MAKASSAR
UNIVERSITAS ISLAM NEGERI ALAUDDIN MAKASSAR

Jl.H.M. Yasin Limpo No. 36 Gowa, Sulawesi Selatan, Indonesia, Telp. 081210016564, E-mail: kepk_fkik@uin-alauddin.ac.id

KETERANGAN LAYAK ETIK
ETHICAL CLEARANCE
DESCRIPTION OF ETHICAL EXEMPTION/EXPEDITED/FULLBOARD
"ETHICAL EXEMPTION/ EXPEDITED/FULLBOARD"

No.E.049/KEPK/FKIK/III/2024

Protokol penelitian yang diusulkan oleh :
The research protocol proposed by

Peneliti utama : Muh. Akhdan Fatih Yusuf
Principal In Investigator

Nama Institusi : UIN Alauddin Makassar
Name of the Institution

Dengan judul:
Title

**"HUBUNGAN KEBIASAAN KOMSUMSI FAST FOOD DENGAN KEJADIAN ANEMIA
PADA SISWA DI MAN 1 MAKASSAR"**

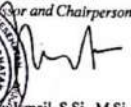
**"THE RELATIONSHIP OF FAST FOOD CONSUMPTION HABITS WITH THE
INCIDENT OF ANEMIA IN STUDENTS AT MAN 1 MAKASSAR"**

Dinyatakan layak etik sesuai 7 (tujuh) Standar WHO 2011, yaitu 1) Nilai Sosial, 2) Nilai Ilmiah, 3) Pemerataan Beban dan Manfaat, 4) Risiko, 5) Bujukan/Eksploitasi, 6) Kerahasiaan dan Privacy, dan 7) Pengetahuan Setelah Penjelasan, yang merujuk pada Pedoman CIOMS 2016. Hal ini seperti yang ditunjukkan oleh terpenuhinya indikator setiap standar.

Declared to be ethically appropriate in accordance to 7 (seven) WHO 2011 Standards. 1) Social Values, 2) Scientific Values, 3) Equitable Assessment and Benefits, 4) Risks, 5) Persuasion/Exploitation, 6) Confidentiality and Privacy, and 7) Informed Consent, referring to the 2016 CIOMS Guidelines. This is as indicated by the fulfilment of the indicators of each standard.

Pernyataan Laik Etik ini berlaku selama kurun waktu tanggal 8 Maret 2024 sampai dengan tanggal 8 Maret 2025.

This declaration of ethics applies during the period March 8, 2024 until March 8, 2025.

March 8, 2024
Ketua dan Chairperson,

Dr. Nurhidayah Ismail, S.Si., M.Si., Apt.


Lampiran 4 : Surat Izin Penelitian DPM-PTSP Provinsi


PEMERINTAH PROVINSI SULAWESI SELATAN
DINAS PENANAMAN MODAL DAN PELAYANAN TERPADU SATU PINTU
Jl. Bougenville No.5 Telp. (0411) 441077 Fax. (0411) 448936
Website : <http://simap-new.sulselprov.go.id> Email : ptsps@sulselprov.go.id
Makassar 90231

Nomor	: 3975/S.01/PTSP/2024	Kepada Yth.
Lampiran	: -	Kepala Kantor Kementerian Agama Kota Makassar
Perihal	: <u>Izin penelitian</u>	

di-
Tempat

Berdasarkan surat Ketua LPPM UIN Alauddin Makassar Nomor : B-5980/Un.06/LP2M/PP.00.9/2/2024 tanggal - perihal tersebut diatas, mahasiswa/peneliti dibawah ini:

Nama	: MUH. AKHDAN FALIH YUSUF
Nomor Pokok	: 70800120022
Program Studi	: Pendidikan Dokter
Pekerjaan/Lembaga	: Mahasiswa (S1)
Alamat	: Jl. H. M. Yasin Limpo No. 36 Romang polong-Gowa PROVINSI SULAWESI SELATAN

Bermaksud untuk melakukan penelitian di daerah/kantor saudara dalam rangka menyusun SKRIPSI, dengan judul :

" HUBUNGAN KEBIASAAN KOMSUMSI FAST FOOD DENGAN KEJADIAN ANEMIA PADA SISWA DI MAN 1 MAKASSAR "

Yang akan dilaksanakan dari : Tgl. **01 Maret s/d 01 April 2024**

Sehubungan dengan hal tersebut diatas, pada prinsipnya kami *menyetujui* kegiatan dimaksud dengan ketentuan yang tertera di belakang surat izin penelitian.

Demikian Surat Keterangan ini diberikan agar dipergunakan sebagaimana mestinya.

Diterbitkan di Makassar
Pada Tanggal 21 Februari 2024

ALAUDDIN
MAKASSAR
KEPALA DINAS PENANAMAN MODAL DAN PELAYANAN TERPADU
SATU PINTU PROVINSI SULAWESI SELATAN

	ASRUL SANI, S.H., M.Si.
	Pangkat : PEMBINA TINGKAT I
	Nip : 19750321 200312 1 008

Tembusan Yth
1. Ketua LPPM UIN Alauddin Makassar di Makassar;
2. *Pertinggal.*

Lampiran 5 : Surat Izin Penelitian Dinas Kementerian Agama Kota Makassar



KEMENTERIAN AGAMA REPUBLIK INDONESIA
KEMENTERIAN AGAMA KOTA MAKASSAR
MADRASAH ALIYAH NEGERI 1 KOTA MAKASSAR
Jalan Tala' Salapang No. 46 Makassar 90221
Telepon. (0411) 868996. Faximile. (0411) 864906
E-mail. man_ujungpandang@yahoo.co.id

SURAT KETERANGAN PENELITIAN
Nomor : B- 16-G /Ma.21.12.0003/TL.00/05/2024

Berdasarkan surat dari Kementerian Agama kota Makassar, tanggal 22 Februari 2024
No : B-1501/Kk.21.12/1/TL.00/02/2024 Perihal : Izin Penelitian, maka dengan ini, Kepala
Madrasah Aliyah Negeri (MAN) 1 Kota Makassar menerangkan :

Nama : Muh. Akhdan Falih Yusuf
NIM/Nomor Pokok : 70600120022
Program Studi : Pendidikan Dokter
Pekerjaan : Mahasiswa (S1)

Bahwa nama tersebut di atas, telah mengadakan penelitian pada Madrasah Aliyah Negeri
(MAN) 1 Kota Makassar, pada tanggal 01 Maret s/d 01 April 2024, dengan Judul Penelitian :

**" Hubungan Kebiasaan Konsumsi Fast Food dengan Kejadian Anemia pada Siswa MAN
1 Kota Makassar".**

Demikian Surat Keterangan Penelitian ini dibuat, untuk dipergunakan seperfunya.



Lampiran 6 : Surat Keterangan Selesai Meneliti



KEMENTERIAN AGAMA REPUBLIK INDONESIA
KEMENTERIAN AGAMA KOTA MAKASSAR
MADRASAH ALIYAH NEGERI 1 KOTA MAKASSAR
Jalan Tala' Salapang No. 46 Makassar 90221
Telepon. (0411) 868996, Faximile. (0411) 864906
E-mail. man_ujungpandang@yahoo.co.id

SURAT KETERANGAN PENELITIAN
Nomor : B-IGG/ Ma.21.12.0003/TL.00/05/2024

Berdasarkan surat dari Kementerian Agama kota Makassar, tanggal 22 Februari 2024
No : B-1501/Kk.21.12/1/TL.00/02/2024 Perihal : Izin Penelitian, maka dengan ini, Kepala
Madrasah Aliyah Negeri (MAN) 1 Kota Makassar menerangkan :

Nama : Muh. Akhdan Falih Yusuf
NIM/Nomor Pokok : 70600120022
Program Studi : Pendidikan Dokter
Pekerjaan : Mahasiswa (S1)

Bahwa nama tersebut di atas, telah mengadakan penelitian pada Madrasah Aliyah Negeri
(MAN) 1 Kota Makassar, pada tanggal 01 Maret s/d 01 April 2024, dengan Judul Penelitian :

**" Hubungan Kebiasaan Konsumsi Fast Food dengan Kejadian Anemia pada Siswa MAN
1 Kota Makassar".**

Demikian Surat Keterangan Penelitian ini dibuat, untuk dipergunakan seperfunya.



Lampiran 7 : Hasil SPSS

Umur

		Frequency	Percent	Valid Percent	Cumulative Percent
Valid	14	1	.3	.3	.3
	15	70	23.3	23.3	23.7
	16	144	48.0	48.0	71.7
	17	78	26.0	26.0	97.7
	18	7	2.3	2.3	100.0
	Total	300	100.0	100.0	

Jenis Kelamin

		Frequency	Percent	Valid Percent	Cumulative Percent
Valid	Laki-laki	108	36.0	36.0	36.0
	Perempuan	192	64.0	64.0	100.0
	Total	300	100.0	100.0	

Konsumsi Fast Food

		Frequency	Percent	Valid Percent	Cumulative Percent
Valid	Jarang	201	67.0	67.0	67.0
	Sering	96	32.0	32.0	99.0
	Sangat Sering	3	1.0	1.0	100.0
	Total	300	100.0	100.0	

Anemia

		Frequency	Percent	Valid Percent	Cumulative Percent
Valid	Tidak Anemia	188	62.7	62.7	62.7
	Anemia	112	37.3	37.3	100.0
Total		300	100.0	100.0	

Correlations

		Konsumsi Fast Food	Anemia
Konsumsi Fast Food	Pearson Correlation	1	.696**
	Sig. (2-tailed)		.000
	N	300	300
Anemia	Pearson Correlation	.696**	1
	Sig. (2-tailed)	.000	
	N	300	300

UNIVERSITAS ISLAM NEGERI
ALAUDDIN
 MAKASSAR

Lampiran 8 : Dokumentasi

