

**PENGARUH PENGGUNAAN MODEL PEMBELAJARAN *INQUIRY*
BERBANTUAN MEDIA SKETSA TERHADAP HASIL BELAJAR
IPS PESERTA DIDIK KELAS IV MI MUHAMMADIYAH
BALLATABBUA KABUPATEN GOWA**



Skripsi

Diajukan untuk Memenuhi Salah Satu Syarat Meraih Gelar Sarjana
Pendidikan Prodi Pendidikan Guru Madrasah Ibtidaiyah
pada Fakultas Tarbiyah dan Keguruan
UIN Alauddin Makassar

Oleh:

NURHIKMAH AMELIA
NIM 20800120072

**FAKULTAS TARBIYAH DAN KEGURUAN
UNIVERSITAS ISLAM NEGERI ALAUDDIN MAKASSAR**

2024

PERNYATAAN KEASLIAN SKRIPSI

Mahasiswa yang bertanda tangan di bawah ini:

Nama : Nurhikmah Amelia
NIM : 20800120072
Tempat, Tanggal Lahir : Romang Bone, 12 Desember 2002
Jurusan : Pendidikan Guru Madrasah Ibtidaiyah
Fakultas : Tarbiyah dan Keguruan
Alamat : Timpoppo
Judul : Pengaruh Penggunaan Model Pembelajaran *Inquiry* Berbantuan Media Sketsa Terhadap Hasil Belajar IPS Peserta Didik Kelas IV MI Muhammadiyah Ballatabbua Kabupaten Gowa

Menyatakan dengan sesungguhnya dan penuh kesadaran bahwa skripsi ini benar adalah hasil dari karya sendiri. Jika dikemudian hari terbukti bahwa ia merupakan duplikat, tiruan, plagiat, atau dibuat oleh orang lain, sebagian atau seluruhnya, maka skripsi dan gelar yang diperoleh karenanya batal demi hukum.

Samata, 19 Agustus 2024

Penyusun,



Nurhikmah Amelia

NIM: 20800120072

PENGESAHAN SKRIPSI

Skripsi yang berjudul **"Pengaruh Penggunaan Model Pembelajaran Inquiry Berbantuan Media Sketsa Terhadap Hasil Belajar IPS Peserta Didik Kelas IV MI Muhammadiyah Ballatabua Kabupaten Gowa"** yang ditulis oleh Nurhikmah Amelia, NIM 20800120072, Mahasiswa Program Studi PGMI UIN Alauddin Makassar, telah diuji dan dipertahankan dalam sidang Ujian Skripsi (Munaqasyah) yang diselenggarakan pada hari Senin, 19 Agustus 2024, dinyatakan telah dapat diterima sebagai salah satu syarat memperoleh gelar Sarjana Pendidikan pada Jurusan Pendidikan Guru Madrasah Ibtidaiyah dengan beberapa perbaikan.


Gowa, 2 September 2024

DEWAN PENGUJI:

Nomor SK 3548 Tahun 2024

| | | |
|-------------------|------------------------------------|---|
| Ketua Sidang | Dr. H. Munawir K, M.Ag |  |
| Sekretaris Sidang | Dr. Fitriani Nur, S.Pd.I., M.Pd |  |
| DEWAN PENGUJI: | | |
| Penguji I | Dr. Umar Sulaiman, S.Ag., M.Pd |  |
| Penguji II | Chairani Saleh, S.Ag., M.Ed., Ph.D |  |
| Pembimbing I | Dr. Hj. Yuspiani, M.Pd |  |
| Pembimbing II | M. Mirza Fatmullah, S.Pd., M.Pd |  |

Diketahui Oleh,
Dekan FTK UIN Alauddin Makassar,


Dr. H. Andi Achmad, M.Pd
NIP. 196609081994031002

KATA PENGANTAR

Alhamdulillah rabbi 'alamin merupakan kalimat yang pantas penulis haturkan untuk menggambarkan rasa syukur kehadiran Allah subhanahu wa ta'ala atas rahmat kesehatan dan kesempatan yang diberikan kepada penulis sehingga dapat menyelesaikan skripsi ini. Sholawat dan salam semoga selalu tercurah kepada junjungan kita nabiyullah Muhammad saw sebagai panutan umat muslim untuk meraih kebahagiaan dunia dan akhirat.

Penulis menyadari bahwa dalam penyusunan karya tulis ilmiah ini tak luput dari kekurangan karena kelemahan dan keterbatasan penulis maupun hambatan dan kendala yang mengiringi proses penyusunan. Namun, hal tersebut dapat teratasi berkat bantuan dan motivasi dari semua pihak yang dengan senang hati membantu dalam penyusunan ini. Oleh karena itu penulis ingin menyampaikan ucapan terima kasih kepada semua pihak yang telah membantu dalam penyelesaian karya tulis ilmiah ini.

Rasa terima kasih yang sebesar-besarnya penulis sampaikan kepada kedua orang tua penulis, ayahanda Arfah dan ibunda Haerani tercinta yang telah membesarkan dan mendidik dengan penuh kasih serta senantiasa memanjatkan doa-doa terbaiknya untuk penulis. Ucapan terima kasih juga penulis sampaikan kepada adik penulis ananda Nurislami Adelia yang telah menyemangati penulis selama ini. Tak lupa pula penulis sampaikan ucapan terima kasih kepada :

1. Prof. H. Hamdan Juhannis, M.A., Ph.D. Rektor UIN Alauddin Makassar, beserta Wakil Rektor I Prof. Dr. H. Kamaluddin Abunawas, M. Ag. Wakil Rektor II Dr. H, Andi Aderus, Lc., M. Ag. Wakil Rektor III Prof. Dr. H.

Muhhammad Khalifah Mustami, M. Pd. dan Wakil Rektor IV Prof. Muhammad Amri, Lc., M.Ag. yang telah membina dan memimpin UIN Alauddin Makassar menjadi tempat bagi peneliti untuk memperoleh ilmu baik dari segi akademik maupun ekstrakurikuler.

2. Dr. H. Andi Achruh, M.Pd.I Dekan Fakultas Tarbiyah dan Keguruan UIN Alauddin Makassar beserta Wakil Dekan I Dr. H. Muh. Rapi, M.Pd. wakil Dekan II Dr. M. Rusdi, M.Ag. dan wakil Dekan III Dr. Ridwan Idris, S.Sg., M.Pd. atas segala fasilitas yang diberikan dan senantiasa memberikan dorongan dan bimbingan kepada penulis.
3. Dr. Hj. Yuspiani, M.pd. Pembimbing I, dan M. Mirza Fatahullah, S.Pd., M.Pd. Pembimbing II, yang dengan tulus ikhlas meluangkan waktunya memberikan petunjuk, bimbingan, arahan dan motivasi.
4. Dr. Umar Sulaiman S.Ag., M.Pd. Penguji 1, dan Chairati Saleh S.Ag., M.Ed., Ph.D. Penguji II, yang telah meluangkan waktunya untuk menguji dan mengarahkan kepada penulis dalam perbaikan skripsi ini.
5. Para Dosen Jurusan Pendidikan Guru Madrasah Ibtidaiyah Fakultas Tarbiyah dan Keguruan Universitas Islam Negeri (UIN) Alauddin Makassar yang tidak dapat penulis sebutkan satu persatu.
6. Teman-teman mahasiswa Program Studi Pendidikan Guru Madrasah Ibtidaiyah Angkatan 2020 terkhusus kelas PGMI B yang selalu kebersamai, memberi semangat, masukan, dan solusi selama menyusun skripsi ini.
7. Penyemangat saya diluar keluarga yaitu sahabat saya mirna, fira, fani, rainbow dan intel yang selalu memberi semangat, dukungan, motivasi beserta doa sehingga penulis dapat menyelesaikan skripsi ini.

8. Untuk diri saya sendiri, Nurhikmah Amelia. Saya sangat berterima kasih telah bertahan hingga mencapai titik ini, mampu mengelola berbagai tekanan yang saya hadapi, tetap semangat, dan tidak pernah menyerah meskipun proses penyusunan skripsi ini sangat menantang. Saya bangga telah menyelesaikan skripsi ini dengan sebaik-baiknya dan semaksimal mungkin. Terima kasih telah membuktikan kepada diri sendiri bahwa dengan usaha dan doa, segala perjuangan akan menghasilkan yang terbaik.
9. Penulis berharap skripsi ini dapat bermanfaat bagi banyak kalangan, terutama para pejuang akademis, dan penulis sendiri. Semoga Allah swt. Senantiasa melindungi dan memberikan kesehatan bagi semua pihak yang sudah terlibat dalam penyelesaian skripsi ini.

Penyusun



Nurhikmah Amelia

DAFTAR ISI

| | |
|---|------------|
| PERNYATAAN KEASLIAN SKRIPSI | ii |
| PENGESAHAN SKRIPSI | iii |
| KATA PENGANTAR | iv |
| DAFTAR ISI | vii |
| DAFTAR TABEL | ix |
| DAFTAR GAMBAR | x |
| PEDOMAN TRANSLITERASI ARAB-LATIN DAN SINGKATAN | xi |
| ABSTRAK | xix |
| BAB I PENDAHULUAN | 1 |
| A. Latar Belakang Masalah..... | 1 |
| B. Rumusan Masalah..... | 7 |
| C. Hipotesis..... | 8 |
| D. Definisi Operasional dan Ruang Lingkup Penelitian..... | 8 |
| E. Kajian Pustaka / Penelitian Terdahulu..... | 11 |
| F. Tujuan dan Kegunaan Penelitian..... | 14 |
| BAB II TINJAUAN TEORETIS | 16 |
| A. Model Pembelajaran <i>Inquiry</i> berbantuan Media Sketsa..... | 16 |
| B. Hasil Belajar..... | 25 |
| C. Pembelajaran IPS..... | 27 |
| D. Kerangka Pikir..... | 31 |
| BAB III METODOLOGI PENELITIAN | 33 |
| A. Etika Penelitian..... | 33 |
| B. Jenis dan Lokasi Penelitian..... | 36 |
| C. Pendekatan Penelitian..... | 37 |
| D. Populasi dan sampel..... | 37 |
| E. Metode Pengumpulan Data..... | 39 |
| F. Desain Penelitian..... | 40 |
| G. Instrumen Penelitian..... | 41 |

| | |
|--|-----------|
| H. Validasi dan Reliabilitas Instrumen | 42 |
| I. Teknik Pengolahan dan Analisis Data | 47 |
| BAB IV HASIL PENELITIAN DAN PEMBAHASAN..... | 52 |
| A. Deskripsi Hasil Penelitian | 52 |
| <u>1.</u> Hasil belajar IPS peserta didik sebelum menggunakan model pembelajaran <i>inquiry</i> berbantuan media sketsa..... | 53 |
| <u>2.</u> Hasil belajar IPS peserta didik setelah menggunakan model pembelajaran <i>inquiry</i> berbantuan media sketsa..... | 57 |
| <u>3.</u> Pengaruh penggunaan model pembelajaran <i>inquiry</i> berbantuan media sketsa terhadap hasil belajar IPS peserta didik | 61 |
| B. Pembahasan | 65 |
| BAB V PENUTUP | 71 |
| A. Kesimpulan | 71 |
| B. Implikasi Penelitian..... | 72 |
| DAFTAR PUSTAKA..... | 73 |
| LAMPIRANLAMPIRAN..... | 76 |

UNIVERSITAS ISLAM NEGERI
ALAUDDIN
 MAKASSAR

DAFTAR TABEL

| | |
|---|----|
| Tabel 3.1 Jumlah Populasi Peserta Didik Kelas IV..... | 38 |
| Tabel 3.2 Desain Penelitian..... | 40 |
| Tabel 3.3 Kriteria Kevalidan Instrumen..... | 43 |
| Tabel 3.4 Butir Soal | 44 |
| Tabel 3.5 Interpretasi Realibilitas | 44 |
| Tabel 3.6 Uji Realibilitas | 46 |
| Tabel 3.7 Kategorisasi hasil belajar | 49 |
| Tabel 4.1 Analisis Deskriptif <i>Pretest</i> kelas kontrol..... | 52 |
| Tabel 4.2 Kategorisasi <i>Pretest</i> Kelas Kontrol..... | 53 |
| Tabel 4.3 Analisis Deskriptif <i>Posttest</i> kelas kontrol..... | 54 |
| Tabel 4.4 Kategorisasi <i>Posttest</i> Kelas Kontrol..... | 55 |
| Tabel 4.5 Analisis Deskriptif Kelas Eksperimen..... | 56 |
| Tabel 4.6 Kategorisasi <i>Pretest</i> Kelas Eksperimen..... | 57 |
| Tabel 4.7 Analisis Deskriptif <i>Posttest</i> Kelas Eksperimen..... | 58 |
| Tabel 4.8 Kategorisasi <i>Posttest</i> Kelas Eksperimen..... | 59 |
| Tabel 4.9 Uji Normalitas..... | 60 |
| Tabel 4.10 Uji Homogenitas..... | 63 |
| Tabel 4.11 Uji Hipotesis <i>Independent</i> Sampel <i>T-test</i> | 63 |

DAFTAR GAMBAR

| | |
|---|----|
| Gambar 2.1 Bagan kerangka penelitian..... | 32 |
| Gambar 4.1 Histogram <i>Pretest</i> Kontrol..... | 53 |
| Gambar 4.2 Histogram <i>Posttest</i> Kontrol..... | 55 |
| Gambar 4.3 Histogram <i>Pretest</i> Eksperimen..... | 57 |
| Gambar 4.4 Histogram <i>Posttest</i> Eksperimen..... | 59 |



UNIVERSITAS ISLAM NEGERI
ALAUDDIN
M A K A S S A R

PEDOMAN TRANSLITERASI ARAB-LATIN DAN SINGKATAN

A. Transliterasi Arab-Latin

1. Konsonan

Daftar huruf bahasa Arab dan transliterasinya kedalam huruf Latin dapat dilihat pada tabel berikut :

| Huruf Arab | Nama | Huruf Latin | Nama |
|------------|------|--------------------|-----------------------------|
| ا | Alif | Tidak dilambangkan | tidak dilambangkan |
| ب | Ba | B | Be |
| ت | Ta | T | Te |
| ث | | | es (dengan titik di atas) |
| ج | Jim | J | Je |
| ح | ḥa | ḥ | ha (dengan titik di bawah) |
| خ | Kha | Kh | ka dan ha |
| د | Dal | D | De |
| ذ | | | zet (dengan titik di atas) |
| ر | Ra | R | Er |
| ز | Zai | Z | Zet |
| س | Sin | S | Es |
| ش | Syin | Sy | es dan ye |
| ص | ṣad | ṣ | es (dengan titik di bawah) |
| ض | ḍa | ḍ | de (dengan titik di bawah) |
| ط | ṭa | ṭ | te (dengan titik di bawah) |
| ظ | ẓa | ẓ | zet (dengan titik di bawah) |
| ع | 'ain | ' | apostrof terbalik |

| | | | |
|----|--------|---|----------|
| غ | Gain | G | Ge |
| ف | Fa | F | Ef |
| ق | Qaf | Q | Qi |
| ك | Kaf | K | Ka |
| ل | Lam | L | El |
| م | Mim | M | Em |
| ن | Nun | N | En |
| و | Wau | W | We |
| هـ | Ha | H | Ha |
| ء | Hamzah | ' | Apostrof |
| ي | Ya | Y | Ye |

Hamzah (ء) yang terletak diawal kata mengikuti vokalnya tanpa diberi tanda apapun. Jika ia terletak ditengah atau diakhir, maka ditulis dengan tanda(').

2. Vokal

Vokal Bahasa Arab, seperti vocal Bahasa Indonesia, terdiri atas vocal tunggal atau monoftong dan vokal rangkap atau dipotong.

Vokal tunggal Bahasa Arab yang lambangnya berupa tanda atau harakat, transliterasinya sebagai berikut:

| Tanda | Nama | Huruf Latin | Nama |
|-------|---------------|-------------|------|
| آ | <i>fatḥah</i> | A | A |
| إ | <i>Kasrah</i> | I | I |
| أ | <i>dammah</i> | U | U |

Vokal rangkap Bahasa Arab yang lambangnya berupa gabungan antara harakat dan huruf, transliterasinya berupa gabungan huruf, yaitu:

| Tanda | Nama | Huruf Latin | Nama |
|-------|----------------------|-------------|---------|
| ئِ | <i>fathah danya</i> | Ai | a dan i |
| ئُو | <i>fathah danwau</i> | Au | a dan u |

Contoh:

كَيْفَ : *kaifa*

هَوَّلَ : *hauला*

3. Maddah

Maddah atau vokal panjang yang lambangnya berupa harakat dan huruf, transliterasinya berupa huruf dan tanda, yaitu:

| Harakat dan Huruf | Nama | Huruf dan Tanda | Nama |
|-------------------|------------------------------|-----------------|---------------------|
| ا... ا...ى | <i>fathah danalif atauya</i> | Ā | a dan garis di atas |
| ى | <i>Kasrah danya</i> | Ī | i dan garis di atas |
| و | <i>ḍammah danwau</i> | Ū | u dan garis di atas |

Contoh:

مَاتَ : *māta*

رَمَى : *ramā*

قِيلَ : *qīla*

يَمُوتُ : *yamūt*

1. Ta marbūṭah

Transliterasi untuk ta marbūṭah ada dua, yaitu ta marbūṭah yang hidup atau mendapat harakat fathah, kasrah, dan ḍammah, transliterasinya adalah

[t]. Sedangkan ta marbūṭah yang mati atau mendapat harakat sukun, transliterasinya adalah [h].

Kalau pada kata yang berakhir dengan ta marbūṭah diikuti oleh kata yang menggunakan kata sandang al- serta bacaan kedua kata itu terpisah, maka ta marbūṭah itu ditransliterasikan dengan ha[h].

Contoh:

رَوْضَةُ الْأَطْفَالِ : *raudāhal-atfāl*
الْمَدِينَةُ الْفَاضِلَةُ : *al-madīnahal-fāḍilah*
الْحِكْمَةُ : *al-ḥikmah*

2. *Syaddah (Tasydīd)*

Syaddah atau *tasydīd* yang dalam sistem tulisan Arab dilambangkan dengan sebuah tanda *tasydīd* (ّ), dalam transliterasi ini dilambangkan dengan perulangan huruf (konsonan ganda) yang diberi tanda *syaddah*.

Contoh:

رَبَّنَا : *rabbana*>
نَجَّيْنَا : *najjaina*>
الْحَقُّ : *al-haqq*
نُعِمْ : *nu'ima*
عَدُوٌّ : *'aduwwun*

Jika huruf ى ber-*tasydid* di akhir sebuah kata dan didahului oleh huruf *kasrah* (يِ) maka ia ditransliterasi seperti huruf *maddah* menjadi (*ī*).

Contoh:

عَلِيٌّ : *'Alī* (bukan *'Aliyyatau 'Aly*)
عَرَبِيٌّ : *'Arabī* (bukan *'Arabiyy* atau *'Araby*)

3. *Kata Sandang*

Kata sandang dalam sistem tulisan Arab dilambangkan dengan huruf ال (alif lam ma'arifah). Dalam pedoman transliterasi ini, kata sandang ditransliterasi seperti biasa, al-, baik ketika ia diikuti oleh huruf *syamsiyyah* maupun huruf *qamariyyah*. Kata sandang tidak mengikuti bunyi huruf langsung yang mengikutinya. Kata sandang ditulis terpisah dari kata yang mengikutinya dan dihubungkan dengan garis mendatar (-).

Contoh:

الشَّمْسُ : *al-syamsu* (bukan *asy-syamsu*)

الزَّلْزَلَةُ : *al-zalzalāh* (bukan *az-zalzalāh*)

الْفَلْسَفَةُ : *al-falsafah*

الْبِلَادُ : *al-bilādu*

4. *Hamzah*

Aturan transliterasi huruf hamzah menjadi apostrof (') hanya berlaku bagi hamzah yang terletak di tengah dan akhir kata. Namun, bila hamzah terletak di awal kata, ia tidak dilambangkan, karena dalam tulisan Arab ia berupa alif.

Contoh:

مُرُونَ : *ta'murūna*

النَّوْعُ : *al-nau'*

سَيِّئٌ : *syai'un*

أَمْرٌ : *umirtu*

5. *Penulisan Kata Arab yang Lazim Digunakan dalam Bahasa Indonesia*

Kata, istilah atau kalimat Arab yang ditransliterasi adalah kata, istilah atau kalimat yang belum dibakukan dalam bahasa Indonesia. Kata, istilah atau

kalimat yang sudah lazim dan menjadi bagian dari perbendaharaan bahasa Indonesia, atau sering ditulis dalam tulisan bahasa Indonesia, atau lazim digunakan dalam dunia akademik tertentu, tidak lagi ditulis menurut cara transliterasi di atas. Misalnya, kata al-Qur'an (dari *al-Qur'a>n*), alhamdulillah, dan munaqasyah. Namun, bila kata-kata tersebut menjadi bagian dari satu rangkaian teks Arab, maka harus ditrans-literasi secara utuh.

Contoh:

FīZilālal-Qur'ān

Al-Sunnah qablal-tadwīn

Al-'Ibārāt bi'umūm al-lafz lā bi khuṣūṣal-sabab

6. *Lafzal-Jalāla* (الله)

Kata "Allah" yang didahului partikel seperti huruf *jarr* dan huruf lainnya atau berkedudukan sebagai *muḍāf ilaih* (frasa nominal), ditransliterasi tanpa huruf hamzah.

Contoh:

dīnullāh بِالله *billāh*

Adapun *ta marbūṭadi* akhir kata yang disandarkan kepada *lafz al-jalālah*, ditransliterasi dengan huruf [t].

Contoh:

هُم فِي رَحْمَةِ اللهِ *hum fī raḥmatilh*

1. *Huruf Kapital*

Walau sistem tulisan Arab tidak mengenal huruf kapital (All Caps), dalam transliterasinya huruf-huruf tersebut dikenai ketentuan tentang penggunaan huruf kapital berdasarkan pedoman ejaan Bahasa Indonesia yang berlaku (EYD). Huruf kapital, misalnya, digunakan untuk menuliskan huruf awal nama diri (orang, tempat, bulan) dan huruf pertama pada permulaan

kalimat. Bila nama diri didahului oleh kata sandang (al-), maka yang ditulis dengan huruf kapital tetap huruf awal nama diri tersebut, bukan huruf awal kata sandangnya. Jika terletak pada awal kalimat, maka huruf A dari kata sandang tersebut menggunakan huruf kapital (Al-). Ketentuan yang sama juga berlaku untuk huruf awal dari judul referensi yang didahului oleh kata sandang al-, baik ketika ia ditulis dalam teks maupun dalam catatan rujukan (CK, DP, CDK, dan DR). Contoh:

Wamā Muḥammadun illā rasūl

Inna awwala baitin wuḍi'alinnās ilallaẓī biBakkatam ubārakan

Syahru Ramaḍān al-laẓiunz ila fihal-Qur'ān

Naṣīral-Dīnal-Ṭūsī

Abū Naṣr al-Farābī

Al-Gazālī

Al-Munqizmin al-ḌalāAl-Munqiz

Jika nama resmi seseorang menggunakan kata Ibn (anak dari) dan *Abū* (bapak dari) sebagai nama kedua terakhirnya, maka kedua nama terakhir itu harus disebutkanebagai nama akhir dalam daftar pustaka atau daftar referensi.

Contoh:

| |
|--|
| <p>Abū al-Walīd Muḥammad ibnu Rusyd, ditulis menjadi: Ibnu Rusyd, Abū al-WalīdMuḥammad (bukan: Rusyd, Abū al-Walīd Muḥammad Ibnu)</p> <p>Naṣr Ḥāmid Abū Zaid, ditulis menjadi: Abū Zaid, Naṣr Ḥāmid (bukan: Zaid,Naṣr Ḥāmid Abū)</p> |
|--|

B. Daftar Singkatan

Beberapa singkatan yang dibakukan adalah:

| | |
|---------------|---|
| swt | = <i>subh}a>nahu> wa ta'a>la></i> |
| saw | = <i>s}allalla>hu 'alaihi wa sallam</i> |
| a.s. | = <i>'alaihi al-sala>m</i> |
| H | = Hijrah |
| M | = Masehi |
| SM | = Sebelum Masehi |
| l. | = Lahir tahun (untuk orang yang masih hidup saja) |
| w. | = Wafat tahun |
| QS .../...: 4 | = QS al-Baqarah/2: 4 atau QS A<l 'Imra>n/3: 4 |
| HR | = Hadis Riwayat |

Untuk karya ilmiah berbahasa Arab, terdapat beberapa singkatan berikut:

| | |
|------|-----------------------|
| ص | = صفحة |
| دم | = بدون مكان |
| صلعم | = صلى الله عليه وسلم |
| ط | = طبعة |
| دن | = بدون ناشر |
| الخ | = الى اخره\ الى اخرها |

ABSTRAK

Nama : Nurhikmah Amelia

Nim : 20800120072

Judul : Pengaruh Penggunaan Model Pembelajaran *Inquiry* Berbantuan Media Sketsa Terhadap Hasil Belajar IPS Peserta Didik Kelas IV MI Muhammadiyah Ballatabbua Kabupaten Gowa.

Tujuan Penelitian ini adalah 1) untuk mengetahui hasil belajar IPS peserta didik yang tidak menggunakan model pembelajaran *inquiry* berbantuan media sketsa kelas IV MI Muhammadiyah Ballatabbua Kabupaten Gowa. 2) untuk mengetahui hasil belajar IPS peserta didik yang menggunakan model pembelajaran *inquiry* berbantuan media sketsa kelas IV MI Muhammadiyah Ballatabbua Kabupaten Gowa. 3) untuk mengetahui pengaruh penggunaan model pembelajaran *inquiry* berbantuan media sketsa kelas IV MI Muhammadiyah Ballatabbua Kabupaten Gowa.

Jenis penelitian yang digunakan adalah jenis (*Quasi Eksperimen*) dengan desain penelitian (*non-equivalent control group*). Populasi dalam penelitian ini adalah seluruh kelas IV MI Muhammadiyah Ballatabbua Kab. Gowa dengan jumlah 44 peserta didik. Instrumen yang digunakan berupa tes pilihan ganda yang berjumlah 20 nomor soal. Teknik analisis data yang digunakan adalah analisis deskriptif dan analisis inferensial.

Hasil penelitian ini menunjukkan bahwa 1) hasil belajar IPS peserta didik yang tidak menggunakan model pembelajaran *inquiry* berbantuan media sketsa kelas IV MI Muhammadiyah Ballatabbua kabupaten Gowa memperoleh nilai rata-rata *pretest* sebesar 57,04 berada pada kategori rendah dan nilai rata-rata pada *posttest* sebesar 79,09 dan berada di kategori sedang. 2) Hasil belajar IPS peserta didik yang menggunakan model pembelajaran *inquiry* berbantuan media sketsa kelas IV MI Muhammadiyah Ballatabbua Kabupaten Gowa memperoleh nilai rata-rata *pretest* sebesar 61,13 berada pada kategori rendah dan nilai rata-rata pada *posttest* sebesar 82,50 berada di kategori tinggi. 3) Terdapat pengaruh penggunaan model pembelajaran *inquiry* berbantuan media sketsa dari hasil pengujian hipotesis (*independent sample T-test*) diperoleh nilai signifikansi $0,000 < 0,05$ dan nilai t hitung $> t$ tabel = $2.302 > 2.018 (a/2)$; (df) yang artinya terdapat perbedaan yang signifikan terhadap hasil belajar IPS peserta didik yang menggunakan model pembelajaran *inquiry* berbantuan media sketsa dengan hasil belajar IPS peserta didik yang menggunakan model pembelajaran tradisional.

Implikasi dalam penelitian ini 1) Bagi sekolah, menambah referensi untuk perbaikan dan peningkatan kualitas pembelajaran serta bahan kajian bersama agar dapat meningkatkan kualitas sekolah. 2) Bagi guru, disarankan

agar dapat mengoptimalkan penggunaan bahan ajar dengan perpaduan model-model pembelajaran yang sesuai. 3) Bagi peneliti selanjutnya, jika ingin melakukan penelitian yang serupa hendaknya menggunakan metode penelitian yang berbeda, serta lakukan penelitian terkait dengan faktor-faktor lain yang memengaruhi variabel. Adapun dengan selesainya skripsi ini penulis berharap semoga dapat menjadi sumbangan pikiran dan dapat dijadikan sebagai bahan rujukan bagi peneliti yang melakukan penelitian yang serupa.



UNIVERSITAS ISLAM NEGERI
ALAUDDIN
M A K A S S A R

BAB I

PENDAHULUAN

A. Latar Belakang Masalah

Pendidikan merupakan salah satu faktor yang menentukan kualitas kehidupan bangsa. Disebabkan karena pendidikan memiliki peranan penting untuk menciptakan kehidupan bangsa yang cerdas, damai, terbuka, dan demokratis. Pembaharuan pendidikan harus selalu dilakukan untuk meningkatkan kualitas pendidikan nasional. Di era globalisasi ini, dibutuhkan sumber daya manusia yang berkualitas dan mampu menghadapi perkembangan ilmu pengetahuan dan teknologi (IPTEK), sehingga dapat mengikuti perkembangan zaman disegala bidang.

Tugas guru dalam proses pembelajaran yaitu sebagai perencana, pelaksana dan penilai atau evaluasi hasil belajar. Karena guru merupakan jabatan atau profesi yang memerlukan keahlian khusus sebagai seorang pendidik. Pendidikan dapat dimaknai sebagai proses mengubah tingkah laku peserta didik agar mampu hidup mandiri dan sebagai anggota masyarakat dalam lingkungan sekitar. Dengan pendidikan, manusia berusaha mengembangkan dirinya sehingga mampu menghadapi setiap perubahan yang terjadi akibat adanya kemajuan ilmu pengetahuan dan teknologi.¹

Prinsip dasar pendidikan anak menurut perspektif Al-Qur'an adalah pendidikan yang sesuai dengan ajaran islam yaitu suatu proses bimbingan dan

¹ Rahman Getteng dan Rosdiana, *Etika Profesi Keguruan* (Yogyakarta: Arti Bumi Insani, 2020).

pendidik sesuai dengan Al-Qur'an dan Sunnah serta mengikuti contoh yang telah diajarkan oleh Rasulullah saw dalam mendidik generasi terbaik.²

Sebagaimana Allah subhanahu wa ta'ala telah berfirman dalam QS. Al-Mujadilah 58/:11.

يَا أَيُّهَا الَّذِينَ آمَنُوا إِذَا قِيلَ لَكُمْ تَفَسَّحُوا فِي الْمَجَالِسِ فَافْسَحُوا يَفْسَحِ اللَّهُ لَكُمْ وَإِذَا قِيلَ
 انشُرُوا فَاذْشُرُوا يَرْفَعِ اللَّهُ الَّذِينَ آمَنُوا مِنْكُمْ وَالَّذِينَ أُوتُوا الْعِلْمَ دَرَجَاتٍ وَاللَّهُ بِمَا تَعْمَلُونَ خَبِيرٌ

Terjemahnya:

"Hai orang-orang yang beriman apabila dikatakan kepadamu: "Berlapanglapanglah dalam majelis," maka lapangkanlah, niscaya Allah akan memberi kelapangan untukmu. Dan apabila dikatakan, "Berdirilah kamu," maka berdirilah, niscaya Allah akan mengangkat (derajat) orang-orang yang beriman di antarmu dan orang-orang yang diberi ilmu beberapa derajat. Dan Allah Maha Mengetahui terhadap yang kamu kerjakan"³

Berdasarkan firman Allah subhanahu wa taala, dapat diketahui bahwa pentingnya menuntut ilmu dan mengajarkannya semua kepada manusia dalam proses pendidikan, kesabaran dan kesungguhan dalam menuntut ilmu dan akan diangkat derajatnya oleh Allah swt selama masih dalam keadaan beriman.

Oleh sebab itu pendidikan merupakan suatu upaya pembinaan dalam meningkatkan mutu sumber daya manusia (SDM) di Indonesia sebab pendidikan dan manusia tidak dapat dipisahkan karena manusia merupakan subyek dan obyek dari pendidikan itu sendiri. Upaya pembinaan ini dimulai pada pendidikan pada tingkat rendah baik itu secara *formal* ataupun *non formal* yang dapat diselenggarakan di lingkungan keluarga, masyarakat,

² Rosdiana, "Prinsip Dasar Pendidikan Anak Menurut Perspektif Al-Qur'an," *Jurnal Darah* 1, no. 1 (2017), h. 107.

³ Kementerian Agama RI, *Al-Qur'an Dan Terjemahannya* (Bandung: Syamil Cipta Media, n.d.).

pemerintah melalui bimbingan, pengajaran dan pelatihan yang dilakukan sepanjang hidup dengan tujuan untuk menciptakan generasi bangsa yang berkualitas.

Sekolah dasar merupakan lembaga pendidikan awal bagi seseorang untuk mencari ilmu sebelum melanjutkan ke jenjang pendidikan yang berikutnya. Ilmu Pengetahuan Sosial merupakan salah satu mata pelajaran wajib yang ada pada jenjang pendidikan sekolah dasar, karena peserta didik memerlukan pembelajaran untuk memecahkan masalah dalam kehidupan sehari-hari.

Salah satu tujuan mata pelajaran Ilmu Pengetahuan Sosial yang tertuang pada Peraturan Menteri Pendidikan Nasional Nomor 22 tahun 2007 diharapkan peserta didik memiliki kemampuan dasar untuk berpikir logis kritis, rasa ingin tahu, inkuiry, memecahkan masalah, dan keterampilan sosial dalam kehidupan sosial. Tujuan pembelajaran IPS tersebut dapat dicapai apabila dikembangkan pembelajaran yang mendorong bagi berkembangnya potensi kreatif peserta didik.⁴

Konsep pembelajaran IPS di sekolah dasar lebih mengarahkan pada peran peserta didik sebagai makhluk sosial sehingga menjadi warga negara yang baik. Tujuan utama dari pendidikan IPS dapat membantu generasi muda dalam mengembangkan kemampuan untuk membuat keputusan yang rasional untuk kepentingan publik sebagai warga negara yang multikuler, masyarakat demokratis dalam dunia yang saling berhubungan.⁵

⁴ Endah Hendarwati, “Pengaruh Pemanfaatan Lingkungan Sebagai Sumber Belajar Melalui Metode Inkuiri Terhadap Hasil Belajar Peserta Didik SDN I Sribit Delunggu Pada Pelajaran IPS,” *Pedagogia : Jurnal Pendidikan* 2, no. 1 (2013), h. 60.

⁵ Taat Wulandari Immawati Nur Aisyah Rivai, “Perbedaan Metode Debat Dan Ceramah Terhadap Penguasaan Konsep IPS Ditinjau Dari Berfikir Kritis Siswa,” *Harmoni Sosial: Jurnal Pendidikan IPS* 5, no. 1 (2018), h. 4.

IPS diharapkan membekali peserta didik dengan sejumlah pengetahuan akan konsep, dan kemampuan keterampilan dalam memecahkan masalah sesuai dengan tingkat perkembangannya. Meskipun demikian, sebagian besar peserta didik menunjukkan kurangnya minat terhadap mata pelajaran IPS yang disebabkan oleh kelimpahan materi dan kurangnya variasi dalam penyampaian materi oleh para guru.

Berdasarkan hasil observasi awal bersama Ibu Muslihani, S.E. Selaku wali kelas IV MI Muhammadiyah Ballatabbua Kab. gowa. Peneliti menemukan bahwa kondisi peserta didik di kelas saat pembelajaran berlangsung cenderung hanya mendengar dan mencatat materi, serta menjadikan peserta didik hanya mengembangkan kemampuan intelektual tanpa mengembangkan sisi kreatifitasnya secara optimal. Proses pembelajaran masih secara konvensional, yaitu guru menyampaikan materi pelajaran IPS dengan ceramah dan peserta didik mencatat pada buku catatan (*teacher center*), dan pembelajaran berlangsung monoton atau kurang bervariasi, sehingga mengakibatkan siswa bosan, jenuh dan mengantuk ketika mengikuti kegiatan pembelajaran IPS. Berdasarkan hasil wawancara peneliti dengan beberapa peserta didik, para peserta didik mengemukakan pendapatnya yaitu peserta didik menganggap bahwa materi dalam mata pelajaran IPS terlalu banyak, sehingga muncul rasa malas untuk memahami materi tersebut, yang pada akhirnya dapat berdampak negatif pada hasil belajar mereka.

Hasil belajar merupakan suatu yang sangat penting untuk mengukur tingkat pemahaman peserta didik terhadap materi yang telah dipelajarinya. Hasil belajar mencakup ranah kognitif, afektif, dan psikomotorik. Hasil belajar dituangkan dalam bentuk nilai berupa angka atau huruf setelah peserta didik

mengerjakan soal evaluasi dari guru.⁶ Pada realita di lapangan, hasil belajar peserta didik pada mata pelajaran IPS masih perlu untuk ditingkatkan kembali, mengingat mata pelajaran IPS merupakan salah satu pelajaran terpenting bagi peserta didik untuk hidup bermasyarakat dan bernegara. Hal ini dibuktikan dengan nilai rata-rata hasil belajar IPS peserta didik kelas IV MI Muhammadiyah Ballatabbua Kab. Gowa yang masih banyak belum mencapai Kriteria Ketuntasan Minimal (KKM). Sebagian peserta didik hanya memperoleh nilai 60-70 dari nilai KKM yang ditetapkan oleh sekolah yaitu 75.

Untuk mengatasi masalah tersebut, diperlukan komponen yang dapat menentukan keberhasilan belajar peserta didik yaitu model pembelajaran dan media pembelajaran yang dapat membantu untuk proses pembelajaran. Penggunaan model pembelajaran dapat memotivasi peserta didik dalam meningkatkan pencapaian mereka dalam mata pelajaran IPS.

Model pembelajaran *inquiry* pertama kali diperkenalkan pada tahun 1962 oleh Suchman sebagai suatu pendekatan berbasis temuan yang mengulas fenomena yang jarang terjadi.⁷ Model pembelajaran *inquiry* ini merupakan model pembelajaran yang terfokus pada kemandirian peserta didik dalam proses belajar. Peserta didik aktif menjelajahi pengetahuan mereka melalui kegiatan penemuan dan pemecahan masalah, sehingga mendorong perkembangan rasa ingin tahu dan penemuan baru bagi peserta didik.⁸

⁶ Zaenal Arifin, *Evaluasi Pembelajaran*, (Jakarta: Rosda Karya, 2017), h. 15.

⁷ Suchman, J. Richard. "*The elementary school training program in scientific inquiry.*" (Universitas Illinois Urbana, 1962).

⁸ Desak Putu Eka Nila Kusumawati, *Kajian Teoritis Beberapa Model Pembelajaran* (Denpasar: Universitas Udayana, 2012), h. 1.

Model pembelajaran *inquiry* bertujuan untuk melatih keterampilan peserta didik khususnya dalam berpikir kritis. Tujuan utamanya adalah mengasah potensi peserta didik untuk mandiri dan mencari jawaban sendiri dalam pembelajaran dan sebagai upaya pembentukan mental peserta didik sehingga proses pembelajaran ini tidak hanya berfokus pada menekankan penguasaan materi ilmu pengetahuan, melainkan juga untuk kemampuan peserta didik dalam pengembangan kekuatan internal mereka.

Menindaklanjuti permasalahan tersebut, lalu belum adanya penggunaan media pembelajaran di MI Muhammadiyah Ballatabbua maka pada penelitian ini akan diterapkan bantuan media pembelajaran untuk mengoptimalkan kegiatan pembelajaran sehingga dapat meningkatkan ketertarikan peserta didik dalam mempelajari mata pelajaran IPS. Dalam hal ini peneliti menggunakan bantuan media sketsa dalam penggunaan model pembelajaran *inquiry*.

Berdasarkan penelitian sebelumnya penerapan media edukatif sketsa gambar terhadap pembelajaran dapat meningkatkan kemampuan kognitif peserta didik dengan cara guru menjelaskan materi pembelajaran menggunakan media gambar sketsa yang sesuai dengan tema pembelajaran dan selanjutnya guru melakukan tanya jawab kemudian peserta didik menjawab pertanyaan yang telah diberikan oleh guru.⁹

Selain itu media edukatif sketsa gambar memiliki fungsi sebagai berikut: 1) Fungsi atensi yaitu menarik dan mengarahkan perhatian peserta

⁹Umi Hamidatul Khofiva, "Penerapan Media Edukatif Sketsa Gambar Dalam Meningkatkan Kemampuan Kognitif Pada Anak Kelompok A di TK Al- Hidayah 85 Sabrang Ambulu Jember Tahun Pelajaran 2022/2023 ". *Skripsi*, (Universitas Islam Negeri Kiai Haji Achmad Siddiq Jember Fakultas Tarbiyah dan Keguruan, 2022) h.117.

didik pada isi pelajaran dibantu dengan media gambar sehingga memiliki kemungkinan mengingat isi pelajaran lebih besar. 2) Fungsi afektif yaitu muncul ketika belajar dengan teks yang bergambar, sehingga dapat menggugah emosi dan sikap peserta didik. 3) Fungsi kognitif, yaitu mengungkapkan gambar memperlancar pencapaian tujuan memahami dan mengingat informasi yang terkandung. 4) Fungsi kompensatori, yaitu berfungsi mengakomodasikan peserta didik yang lemah dan lambat menerima dan memahami isi pelajaran yang disajikan dengan teks.¹⁰

Dan penggunaan media sketsa pada pembelajaran merupakan cara yang dapat dipergunakan untuk mengenalkan atau menjelaskan konsep-konsep yang disajikan secara terstruktur.¹¹

Berdasarkan permasalahan di atas serta melihat hasil dari penelitian terdahulu, maka peneliti mengambil judul tentang **Pengaruh Penggunaan Model Pembelajaran *Inquiry* Berbantuan Media Sketsa Terhadap Hasil Belajar IPS peserta didik Kelas IV MI Muhammadiyah Ballatabbua Kabupaten Gowa.**

B. Rumusan Masalah

Berdasarkan latar belakang masalah yang telah diuraikan di atas maka rumusan masalah pada penelitian ini yaitu:

1. Bagaimana hasil belajar IPS peserta didik yang tidak menggunakan model pembelajaran *inquiry* berbantuan media sketsa kelas IV MI Muhammadiyah Ballatabbua Kabupaten Gowa?

¹⁰ Guslinda dan Rita Kurnia, *Media Pembelajaran Anak Usia Dini*, h. 15.

¹¹ Syibli Maufur Nurbandiah, "Pengaruh Penggunaan Media Gambar Sketsa Terhadap Hasil Belajar Menulis Karangan Deskripsi Peserta Didik Kelas V MIN Kota Cirebon.," *Al Ibtida, Jurnal Pendidikan Guru MI*, 2016, h. 244.

2. Bagaimana hasil belajar IPS peserta didik yang menggunakan model pembelajaran *inquiry* berbantuan media sketsa kelas IV MI Muhammadiyah Ballatabbua Kabupaten Gowa ?
3. Apakah terdapat pengaruh penggunaan model pembelajaran *inquiry* berbantuan media sketsa terhadap hasil belajar IPS peserta didik kelas IV MI Muhammadiyah Ballatabbua Kabupaten Gowa ?

C. Hipotesis

Hipotesis adalah dugaan jawaban yang sifatnya sementara terhadap rumusan masalah. Dikatakan sementara, karena jawaban itu baru didasarkan pada teori yang relevan belum berdasarkan pada fakta-fakta empiris yang diperoleh melalui pengumpulan data di lapangan. Jadi, hipotesis juga dapat dinyatakan sebagai jawaban teoretis terhadap rumusan masalah penelitian, belum jawaban empiris.¹²

Hipotesis penelitian terhadap permasalahan di atas adalah :

H_1 : Terdapat pengaruh penggunaan model pembelajaran *inquiry* berbantuan media sketsa terhadap hasil belajar IPS peserta didik kelas IV MI Muhammadiyah Ballatabbua Kabupaten Gowa.

D. Definisi Operasional dan Ruang Lingkup Penelitian

Agar lebih memperjelas dan menghindari kesalahpahaman yang terkandung dalam judul penelitian pengaruh penggunaan model pembelajaran *inquiry* berbantuan media sketsa terhadap hasil belajar IPS peserta didik kelas IV MI Muhammadiyah Ballatabbua Kab. Gowa, maka

¹² Sugiyono, *Metode Penelitian Administrasi Dilengkapi Dengan Metode R & D*, Cet.XXVI (Bandung: Alfabeta, 2017), h. 70-71.

peneliti memberikan penjelasan tentang pengertian setiap variabel yang terdapat dalam judul penelitian ini:

1. Defenisi Operasional

a. Model Pembelajaran *Inquiry* berbantuan media sketsa

Penggunaan Model Pembelajaran *Inquiry* merujuk pada pendekatan pembelajaran yang menempatkan peserta didik sebagai subjek aktif dalam proses belajar. Model ini mendorong peserta didik untuk mengembangkan keterampilan penelitian, pemecahan masalah, dan keaktifan mereka dalam menyelidiki suatu topik. Pendekatan ini memberikan penekanan pada eksplorasi pengetahuan melalui kegiatan penemuan, diskusi, dan pemecahan masalah, sehingga memberi peserta didik pengalaman langsung dalam memahami konsep-konsep pelajaran.

b. Media Sketsa

Media sketsa yang dimaksud dalam penelitian ini adalah media gambar reproduksi bentuk asli dalam dua dimensi. Gambar yang digunakan untuk media pembelajaran disebut gambar ilustrasi, baik yang dihasilkan dengan tangan maupun dengan teknik komputer. Media sketsa gambar ini merupakan alat visual yang efektif karena dapat divisualisasikan sesuatu yang akan dijelaskan dengan lebih konkrit dan realistis. Informasi yang disampaikan dapat dimengerti dengan mudah karena hasil yang diperagakan lebih mendekati kenyataan melalui foto/gambar yang diperlihatkan kepada peserta didik. Dengan bantuan media sketsa dapat meningkatkan kemampuan kognitif pada peserta didik yaitu mempelajari kemampuan belajar, berfikir, daya ingat, keterampilan, dan konsep baru, serta dapat menyelesaikan soal-

soal sederhana melalui penyampaian objek pembelajaran menggunakan media gambar sketsa.

c. Hasil Belajar IPS

Hasil belajar adalah suatu tindakan keberhasilan yang ditunjukkan peserta didik dalam mempelajari materi pelajaran di sekolah dan dinyatakan dalam bentuk skor yang diperoleh dari hasil tes. Hasil belajar yang dimaksud dalam penelitian ini adalah hasil belajar kognitif. Hasil belajar kognitif merupakan kemampuan peserta didik dalam memahami suatu konsep yang dinyatakan dalam sebuah skor melalui tes. Tes yang digunakan dalam penelitian ini adalah tes yang berbentuk pilihan ganda yang berjumlah 20 nomor. Hasil belajar ini mengacu pada pencapaian atau prestasi yang dicapai oleh peserta didik setelah mengikuti suatu proses pembelajaran.

2. Ruang Lingkup Penelitian

Ruang lingkup penelitian mencakup variabel-variabel yang diteliti, populasi atau subjek penelitian, serta lokasi penelitian. Penjabaran variabel melibatkan sub-variabel beserta indikator-indikator yang merinci aspek yang akan diukur atau diamati dalam penelitian tersebut.¹³ Ruang lingkup memiliki banyak keuntungan diantaranya membantu menganalisis dan mengidentifikasi masalah yang perlu diselidiki. Selain itu, dapat membantu penulis untuk lebih fokus dan membuat hasil penelitian menjadi lebih efisien dan efektif.

Adapun ruang lingkup dalam penelitian ini terbatas hanya pada model yang digunakan yaitu model pembelajaran *inquiry* dengan berbantuan media

¹³Abdul Mukhid, *Metodologi Penelitian Pendekatan Kuantitatif*, (Cet. I; Surabaya, 2015), h. 60.

sketsa, dan hanya pada mata pelajaran IPS dengan materi permasalahan sosial di lingkungan sekitar. Dan hanya pada peserta didik kelas IV MI Muhammadiyah Ballatabbua Kab. Gowa yang berjumlah 44 orang dan indikator hasil belajar kognitif yang diamati seperti pemahaman konsep, kemampuan menerapkan pengetahuan dalam konteks kehidupan sehari-hari, serta keterampilan berpikir analitis dalam bidang IPS.

E. Kajian Pustaka / Penelitian Terdahulu

Penelitian yang dilakukan bukan merupakan penelitian yang baru tetapi pernah diteliti oleh orang-orang sebelumnya. Dari hasil penelitian sebelumnya peneliti menggunakan penelitian tersebut sebagai bahan pertimbangan dan acuan. Adapun penelitian yang memiliki kaitan dengan penelitian yang akan diterapkan yaitu :

1. Penelitian yang berjudul Pengaruh Model Pembelajaran *Inquiry* Berbantuan Media Playing Card Materi Indikator Asam Basa Terhadap Hasil Belajar Peserta Didik (2015) yang ditulis oleh Salipah (2015). Jenis penelitian ini adalah eksperimen dengan menggunakan *pretest-posttest* control group design. Dari hasil penelitian tersebut diperoleh bahwa model pembelajaran *inquiry* berbantuan media playing card berpengaruh terhadap peningkatan hasil belajar peserta didik. Penelitian yang dilakukan Salipah membahas tentang mengukur pengaruh Model Pembelajaran *Inquiry* dengan menggunakan Media Playing Card terhadap hasil belajar peserta didik, dengan fokus pada materi Indikator Asam Basa. Sedangkan pada penelitian yang akan

dilakukan akan meneliti pengaruh Model Pembelajaran *Inquiry* dengan berbantuan media sketsa terhadap hasil belajar peserta didik.¹⁴

2. Penelitian yang berjudul Pengaruh Model Pembelajaran *Inquiry* Terhadap Hasil Belajar Peserta didik Kelas Viii Pada Mata Pelajaran Ips Di Smp Islam Sabilurrosyad Gasek (2022) oleh Afiyah (2022). Penelitian ini disusun dengan pendekatan kuantitatif dengan menggunakan jenis penelitian eksperimen semu dengan melibatkan 2 kelas yaitu kelas eksperimen dan kelas kontrol. Dari hasil penelitian tersebut model pembelajaran *Inquiry* terbukti efektif memiliki pengaruh positif terhadap hasil belajar peserta didik yang ditandai dari meningkatnya hasil belajar peserta didik kelas VIII SMP Islam Sabilurrosyad Gasek. Model pembelajaran *Inquiry* berpengaruh positif terhadap hasil belajar peserta didik, yaitu pertama, model pembelajaran *Inquiry* dalam pembelajaran ini menekankan pada pendekatan scientific, peserta didik aktif mencari dan membangun pengetahuannya sendiri melalui kegiatan ilmiah yaitu mengamati, menanya, mengumpulkan informasi, menalar/menegoisasi dan mempresentasikan/ mengkomunikasikan. Pada penelitian terdahulu ini meneliti tentang penggunaan model pembelajaran *inquir*,. Namun pada penelitian yang akan dilakukan adalah pada penelitian ini selain menggunakan model pembelajaran *inquiry*, juga akan menggunakan alat bantu media sketsa untuk menarik

¹⁴ Salipah, "Pengaruh Model Pembelajaran *Inquiry* Berbantuan Media Playing Card Materi Indikator Asam Basa Terhadap Hasil Belajar Peserta Didik", *Skripsi*, (Universitas Negeri Semarang, 2015), h. 34.

perhatian peserta didik sehingga dapat membantu pemahaman peserta didik pada proses pembelajaran.¹⁵

3. Penelitian yang berjudul “Penerapan Media Edukatif Sketsa Gambar Dalam Meningkatkan Kemampuan Kognitif Pada Anak Kelompok A di TK Al- Hidayah 85 Sabrang Ambulu Jember Tahun Pelajaran 2022/2023 ”. Skripsi. Universitas Islam Negeri Kiai Haji Achmad Siddiq Jember Fakultas Tarbiyah dan Keguruan (2022) oleh Umi Hamidatul Khofiva. Penelitian ini menggunakan pendekatan penelitian kualitatif dengan jenis penelitian lapangan. Analisis data menggunakan kondensasi data, penyajian data, dan penarikan kesimpulan. Sedangkan untuk menentukan keabsahan data menggunakan triangulasi sumber dan triangulasi teknik. Dari hasil penelitian tersebut, penerapan media edukatif sketsa gambar dalam meningkatkan kemampuan berfikir kritis pada anak kelompok A, dengan cara guru menjelaskan materi pembelajaran kepada anak menggunakan media gambar sketsa sesuai dengan tema pembelajaran selanjutnya melakukan tanya jawab dengan anak secara klasikal, kemudian anak menjawab pertanyaan yang diberikan guru. Penelitian ini memiliki variabel yang sama dengan penelitian yang akan dilakukan yaitu media sketsa, namun pada penelitian yang dilakukan menggunakan jenis penelitian kuantitatif dengan desain penelitian *nonequivalent control group design*, dengan dua kelompok yaitu kelompok kontrol dan eksperimen. Dan juga pada

¹⁵ Afyah, “Pengaruh Model Pembelajaran Inquiry Terhadap Hasil Belajar Peserta Didik Kelas Viii Pada Mata Pelajaran Ips Di Smp Islam Sabilurrosyad Gasek”, *Skripsi*, (Univeritas Islam Negeri Maulana Malik Ibrahim Malang, 2022), h. 31.

penelitian yang dilakukan berbeda dimana pada proses pembelajarannya akan menggunakan model pembelajaran *inquiry*.¹⁶

F. Tujuan dan Kegunaan Penelitian

1. Tujuan penelitian

Berdasarkan rumusan masalah tersebut, maka tujuan dari penelitian ini yaitu untuk:

- a. Untuk mengetahui hasil belajar IPS peserta didik yang tidak menggunakan model pembelajaran *inquiry* berbantuan media sketsa didik kelas IV MI Muhammadiyah Ballatabbua Kabupaten Gowa.
- b. Untuk mengetahui hasil belajar IPS peserta didik yang menggunakan model pembelajaran *inquiry* berbantuan media sketsa kelas IV MI Muhammadiyah Ballatabbua Kabupaten Gowa.
- c. Untuk mengetahui apakah terdapat pengaruh penggunaan model pembelajaran *inquiry* berbantuan media sketsa terhadap hasil belajar IPS peserta didik kelas IV MI Muhammadiyah Ballatabbua Kabupaten Gowa.

2. Kegunaan penelitian

- a. Kegunaan Teoretis

Penelitian ini diharapkan dapat menjadi landasan teori dan inovasi pembelajaran di semua kalangan serta menambah wawasan mengenai penggunaan model pembelajaran *inquiry* berbantuan media sketsa sehingga dapat menjadi sumbangan dalam perkembangan ilmu pengetahuan khususnya dalam hal pendidikan.

¹⁶ Umi Hamidatul Khofiva, "Penerapan Media Edukatif Sketsa Gambar Dalam Meningkatkan Kemampuan Kognitif Pada Anak Kelompok A di TK Al- Hidayah 85 Sabrang Ambulu Jember Tahun Pelajaran 2022/2023 ". *Skripsi*, (Universitas Islam Negeri Kiai Haji Achmad Siddiq Jember Fakultas Tarbiyah dan Keguruan, 2022) h.117.

b. Kegunaan Praktis

Penelitian ini diharapkan dapat meningkatkan kualitas pembelajaran di kelas dengan memberikan alternatif model pembelajaran yang inovatif dan sesuai dengan kebutuhan peserta didik.



UNIVERSITAS ISLAM NEGERI
ALAUDDIN
M A K A S S A R

BAB II

TINJAUAN TEORETIS

A. *Model Pembelajaran Inquiry berbantuan Media Sketsa*

1. Model Pembelajaran *Inquiry*

a. Pengertian Model Pembelajaran *Inquiry*

Model pembelajaran *inquiry* menurut Piaget dalam Sund Trowbridge adalah model pembelajaran yang mempersiapkan situasi bagi anak untuk bereksperimen sendiri melalui kegiatan mencari, menggunakan simbol-simbol dan menjawab pertanyaannya sendiri, membandingkan dan menghubungkan hasil temuannya dengan temuan orang lain.¹ Sehingga dapat diartikan bahwa model pembelajaran *inquiry* memfokuskan pada kemandirian peserta didik dalam memperoleh pengetahuan ketika proses pembelajaran.

Model pembelajaran *inquiry* merupakan pendekatan yang mendorong peserta didik untuk aktif bertanya dan mengeksplorasi isu-isu yang relevan dalam dan di luar disiplin akademik, serta mencerminkan pengalaman mereka. Misalnya, pendekatan ini memungkinkan peserta didik untuk mengeksplorasi pertanyaan-pertanyaan kompleks seperti "Perang Dingin itu seperti apa dan apa yang terjadi selama perang itu?" dengan mempertimbangkan berbagai sudut pandang dan implikasi yang terkait pada pertanyaan itu sendiri.²

¹ Sund Trowbridge, *Teacher Science by Inquiry in The Secondary School* (Colombus: Charles E Merrill Publishing Company, 2012), h. 107.

² Kathy Swan Grant, S. G., John Lee, *"The Inquiry Design Model"* (C3 Teachers, 2015), h. 2.

Model pembelajaran *inquiry* adalah serangkaian kegiatan pembelajaran yang mengajak peserta didik untuk secara mandiri menggali dan menemukan jawaban dari pertanyaan yang telah mereka rumuskan, dengan mengandalkan kemampuan berfikir analitis dan kritis. Dalam implementasi model *inquiry*, sumber belajar menjadi penting sebagai alat bantu bagi peserta didik untuk merumuskan dan memecahkan berbagai permasalahan.

Menurut Trianto dalam Endah Herdawati *Inquiry* adalah suatu pendekatan pembelajaran yang mengajak peserta didik menggunakan kemampuan mereka secara optimal dalam pencarian dan penyelidikan secara sistematis, kritis, logis, dan analitis. Dengan demikian, peserta didik secara mandiri merumuskan temuan mereka.¹

Beberapa ciri khas dari model pembelajaran *inquiry* menurut Desak Putu Eka Nila Kusumawati dapat diidentifikasi sebagai berikut :

1. Model pembelajaran *inquiry* menempatkan peserta didik sebagai pusat dari proses pembelajaran, yang berarti bahwa peserta didik tidak hanya menjadi pendengar pasif terhadap ceramah guru. Sebaliknya, peserta didik secara aktif terlibat dalam pencarian dan penemuan ilmu pengetahuan.
2. Model pembelajaran *inquiry* difokuskan pada kegiatan yang dilakukan oleh peserta didik untuk menggali dan mendapatkan jawaban atas pertanyaan mereka sendiri. Peran guru dalam model ini hanya sebagai fasilitator, memberikan dukungan sepanjang proses belajar.

¹ Endah Herdawati, "Pengaruh Pemanfaatan Lingkungan Sebagai Sumber Belajar Melalui Metode Inkuiri Terhadap Hasil Belajar Peserta Didik SDN I Sribit Delanggu Pada Pelajaran IPS," n.d., 62.

3. Tujuan utama dari model pembelajaran *inquiry* adalah mengembangkan kemampuan peserta didik dalam berfikir logis, sistematis, dan kritis. Hal ini bertujuan untuk meningkatkan kecerdasan peserta didik sebagai bagian integral dari mental.²

Berdasarkan defenisi di atas, dapat dikatakan bahwa model pembelajaran *inquiry* adalah sebagai suatu cara belajar yang mendorong peserta didik menggunakan kemampuan mereka secara optimal melalui pencarian dan penyelidikan yang sistematis, kritis, logis, dan analitis. Dalam praktik implementasi model *inquiry*, pentingnya sumber belajar sebagai alat bantu dalam membantu peserta didik merumuskan dan memecahkan masalah menjadi terlihat. Ciri khasnya mencakup penempatan peserta didik sebagai pusat pembelajaran, di mana peserta didik tidak hanya mendengarkan ceramah guru, melainkan secara aktif terlibat dalam pencarian dan penemuan ilmu pengetahuan. Fokus pada kegiatan peserta didik untuk menjawab pertanyaan mereka sendiri juga menjadi pusat perhatian, di mana peran pendidik bertransisi menjadi fasilitator yang memberikan dukungan. Tujuan utama dari model pembelajaran *inquiry* adalah mengembangkan kemampuan peserta didik dalam berpikir logis, sistematis, dan kritis, yang bertujuan untuk meningkatkan kecerdasan peserta didik. baik kepada peserta didik, hal ini didasarkan pada konsep pendidikan karakter.

² Desak Putu Eka Nila Kusumawati, *Kajian Teoritis Beberapa Model Pembelajaran*, h. 19.

b. Karakteristik Model Pembelajaran *Inquiry*

Menurut Carol C Kuhlthau dan Ross J Todd dalam Wahyudin, *inquiry* memiliki enam karakteristik, yaitu: dengan kata lain pendekatan ini melibatkan peserta didik dalam proses belajar mengajar.

1. Peserta didik belajar aktif dan terefleksikan pada pengalaman.

Pembelajaran sebagai proses aktif individu, bukan suatu yang dilakukan untuk peserta didik, melainkan sebagai suatu tindakan yang dilakukan oleh peserta didik. Metode *Hands On* (berdasarkan pengalaman) dianggap sebagai alternatif terhadap metode otoriter dan menganggap pentingnya pengalaman dan *inquiry* dalam proses pembelajaran.

2. Peserta didik belajar berdasarkan pengetahuan yang sudah dimiliki.

Pengalaman masa lalu dan pemahaman sebelumnya menjadi dasar untuk membangun pengetahuan baru. Konsep Ausubel menekankan bahwa individu belajar materi verbal atau tekstual dalam jumlah besar di sekolah, dan faktor kunci yang memengaruhi pembelajaran adalah apa yang sudah diketahui oleh peserta didik.

3. Peserta didik mengembangkan rangkaian berpikir dalam pembelajaran dengan bimbingan.

Proses berpikir tingkat tinggi memerlukan pemahaman yang mendalam, yang dapat dicapai melalui pertanyaan otentik tentang objek yang digambarkan dari pengalaman dan rasa ingin tahu peserta didik. Proses mendalam ini membutuhkan waktu dan motivasi yang diperoleh melalui pertanyaan yang mendalam. Proses yang mendalam juga membutuhkan perkembangan kemampuan intelektual yang melampaui sekadar penemuan dan pengumpulan fakta. Kemampuan intelektual seperti pengetahuan,

pemahaman, aplikasi, analisis, sintesis, dan evaluasi berperan dalam merangsang kegiatan *inquiry* yang menghasilkan pengetahuan dan pemahaman yang lebih mendalam.

4. Perkembangan peserta didik terjadi secara bertahap.

Melalui tahap perkembangan kognitif, di mana kapasitas berpikir meningkat seiring dengan penambahan usia. Proses ini kompleks, melibatkan kegiatan berpikir, tindakan, refleksi, penemuan, penghubungan ide, pembentukan hubungan, modifikasi pengetahuan sebelumnya, serta perkembangan kemampuan, sikap, dan nilai.

5. Peserta didik mempunyai cara yang berbeda dalam pembelajaran.

Peserta didik memiliki beragam gaya pembelajaran menggunakan seluruh kemampuan fisik, mental, dan sosial mereka untuk membangun pemahaman mendalam tentang dunia dan isinya.

6. Interaksi sosial menjadi kunci dalam pembelajaran.

Dimana peserta didik terus belajar melalui interaksi dengan orang lain di sekitarnya, seperti orang tua, teman, saudara, dan orang asing. Lingkungan sosial ini membentuk konteks pembelajaran pergaulan di mana peserta didik membangun pemahaman tentang dunia dan memberikan makna bagi pengalaman mereka, memainkan peran penting dalam perkembangan kognitif mereka.³

Dari pembahasan tersebut, model pembelajaran *inquiry* memiliki 6 karakteristik yang melibatkan peserta didik dan guru dalam proses pembelajaran belajar mengajar.

³ A. Isa Wahyudin, Sutikno, "Keefektifan Pembelajaran Berbantuan Multimedia Menggunakan Metode Inkuiri Terbimbing Untuk Meningkatkan Minat Dan Pemahaman Peserta Didik," *Jurnal, Pendidikan Fisika Indonesia* 6 (2010), h. 58-62.

c. Langkah-Langkah Model Pembelajaran *Inquiry*

Model pembelajaran *inquiry* pada dasarnya menekankan pada kemandirian peserta didik dalam mencari dan menemukan pengetahuannya, di mana materi pembelajaran tidak diberikan secara langsung.

1. Tahap Orientasi :

Suasana yang responsif di dalam kelas diciptakan dengan memberikan pertanyaan kepada peserta didik untuk mendorong mereka mencari informasi.

2. Tahap Merumuskan Masalah :

Peserta didik diarahkan untuk merumuskan masalah atau pertanyaan yang mengandung teka-teki, yang kemudian menjadi tantangan bagi mereka untuk memecahkan permasalahan tersebut.

3. Tahap Merumuskan Hipotesis:

Peserta diminta untuk menyusun jawaban sementara terhadap rumusan masalah, yang nantinya akan diuji kebenarannya.

4. Tahap Mengumpulkan Data :

Peserta didik terlibat dalam proses pengumpulan data, di mana mereka menggali informasi untuk menguji hipotesis yang telah dirumuskan.

5. Tahap Menguji Hipotesis :

Peserta didik menguji keyakinan mereka terhadap jawaban yang telah diperoleh dengan pertanggungjawaban berdasarkan data, bukan berdasarkan argumen semata.

6. Tahap Merumuskan Kesimpulan :

Guru membimbing peserta didik dalam merumuskan kesimpulan dengan menunjukkan data relevan guna memperkuat atau meluruskan informasi yang telah diperoleh peserta didik⁴

d. Kelebihan dan Kekurangan Model Pembelajaran *Inquiry*

Kelebihan model pembelajaran *Inquiry* :

1. Pembelajaran dengan model *inquiry* dinilai lebih bermakna karena penekanannya pada keseimbangan perkembangan kognitif, emosional dan psikomotorik.
2. Menyediakan ruang dimana peserta didik dapat belajar sesuai dengan gaya belajarnya.
3. Sejalan dengan perkembangan psikologi pembelajaran modern yang memandang belajar adalah sebagai sebuah proses perubahan tingkah laku berdasarkan pengalaman.
4. Membantu peserta didik menggunakan ingatannya untuk mentransfer konsep – konsepnya ke situasi belajar yang baru.
5. Peserta didik menjadi lebih aktif dalam mencari dan mengolah informasi hingga mampu menemukan sendiri jawaban atas pertanyaannya.
6. Peserta didik memperoleh pemahaman yang lebih baik tentang konsep dan gagasan dasar.

⁴ Jumentah, *Model Dan Metode Pembelajaran Kreatif Dan Berkarakter* (Bogor: Galia Indonesia, 2014), h. 35-36.

7. Peserta didik yang mempunyai kemampuan di atas rata-rata tidak terhambat oleh peserta didik yang lamban belajar.

Kekurangan model pembelajaran *Inquiry* :

1. Jika guru tidak merumuskan pertanyaan dengan jelas dan spesifik, peserta didik akan merasa bingung dalam memecahkan suatu permasalahan.
2. Model pembelajaran *inquiry* memerlukan banyak waktu dalam pelaksanaannya, sehingga guru seringkali kesulitan untuk mengadaptasi model pembelajaran tersebut dalam waktu yang diberikan.
3. Dalam sistem pembelajaran klasikal dengan jumlah peserta didik yang relatif banyak, sulit untuk mengembangkan penggunaan model pembelajaran *inquiry* dengan baik.
4. Pembelajaran berbasis penelitian sulit dilaksanakan sepanjang kemampuan peserta didik dalam menguasai materi ditetapkan sebagai kriteria keberhasilan dalam belajar. Dan bagaimana cara pendidik bertoleransi dan berbagai macam lainnya yang dilakukan di sekolah dari mulai dari kebiasaan-kebiasaan terkecil.⁵

2. Media Sketsa

a. Pengertian Media Sketsa

Media sketsa merupakan penggunaan gambar atau ilustrasi ringan yang menggambarkan konsep, ide, atau informasi tertentu. Dalam konteks

⁵ Indri Anugraheni, Fransiska Faberta Kencana Sari, Firosalia Kristin, "Keefektifan Model Pembelajaran Inquiry Dan Discovery Learning Bermuatan Karakter Terhadap Keterampilan Proses Ilmiah Peserta Didik Kelas V Dalam Pembelajaran Tematik," *Jurnal Pendidikan Dasar Indonesia*, 2019, h. 2.

pembelajaran, media sketsa dapat digunakan untuk menyampaikan materi pelajaran secara visual sehingga memudahkan untuk menggambarkan ide dengan cepat dan efektif.

Media sketsa adalah gambar yang sederhana, atau draft kasar yang melukiskan bagian-bagian pokoknya tanpa detail. Melalui media sketsa peserta didik akan mampu meningkatkan ketertarikan mereka dalam belajar sehingga mampu meningkatkan hasil belajar peserta didik. Karena media sketsa berupa gambar-gambar yang unik sehingga mampu menarik perhatian peserta didik dalam pembelajaran.⁶

Penggunaan media sketsa dalam pembelajaran bukan hanya mampu menarik perhatian peserta didik, tetapi juga efektif dalam menyampaikan pesan dalam setiap mata pelajaran. Dalam konteks pembelajaran di sekolah, guru dapat menciptakan suasana belajar yang menarik dengan memanfaatkan media sketsa dalam pembelajaran yang kreatif, inovatif, dan beragam, sehingga proses pembelajaran dapat dioptimalkan dengan fokus pada hasil belajar.

Berdasarkan pembahasan tersebut, dapat disimpulkan bahwa media sketsa dalam pembelajaran berfungsi untuk menarik perhatian peserta didik, dan juga sebagai sarana efektif untuk menyampaikan pesan dalam setiap proses pembelajaran. Melalui penggunaan media sketsa, peserta didik dapat mengekspresikan ide-ide mereka sendiri dan membuat ilustrasi yang menggambarkan pemahaman mereka terhadap materi pelajaran. Penggunaan media yang kreatif, inovatif, dan variatif dapat menciptakan suasana belajar yang menarik dan mendukung proses belajar mengajar. Dengan demikian,

⁶ Miftakhul Muthoharoh, "Media Power Point Dalam Pembelajaran," *Tasyri, Jurnal Tarbiyah-Syariah-Islamiah*, 2019, h. 27.

integrasi media pembelajaran dalam proses pengajaran dapat memberikan kontribusi positif terhadap kualitas pembelajaran, menciptakan lingkungan belajar yang lebih dinamis, dan meningkatkan capaian hasil belajar peserta didik.

B. Hasil Belajar

1. Pengertian Hasil Belajar

Hasil belajar adalah prestasi yang tercapai setelah melalui proses kegiatan pembelajaran di lingkungan sekolah. Evaluasi hasil belajar pada suatu periode dapat dilihat melalui nilai rapor, yang secara konkret tercermin dalam bentuk angka. Hasil belajar adalah hasil pembelajaran dari suatu individu tersebut berinteraksi secara aktif dan positif dengan lingkungannya.

Menurut Oemar Hamalik hasil belajar adalah bila seseorang telah belajar akan terjadi perubahan tingkah laku pada orang tersebut.⁷ Selanjutnya Winkel menyatakan bahwa hasil belajar merupakan suatu kemampuan internal yang telah menjadi milik pribadi seseorang dan kemungkinan orang itu melakukan sesuatu sesuai dengan kemampuan yang dimilikinya.⁸

Hasil belajar merupakan suatu kompetensi atau kecakapan yang dapat dicapai oleh peserta didik setelah melalui kegiatan pembelajaran yang dirancang dan dilaksanakan oleh guru di suatu sekolah dan kelas tertentu.

Menurut Gagne dan Briggs, dalam Margaret E. Bell Gredler hasil belajar adalah kemampuan seseorang setelah mengikuti proses pembelajaran tertentu.⁹ Berdasarkan teori Taksonomi Bloom dalam Daryanto, hasil belajar

⁷ Oemar Hamalik, *Proses Belajar Mengajar* (Bandung: Bumi Aksara, 2006), h. 30.

⁸ W.S Winkel, *Psikologi Pengajaran* (Jakarta: Gramedia, 1987), h. 17.

⁹ Margaret E. Bell dan Gredler, *Learning And Instruction Theory into Practice. Terjemahan Munandir* (Jakarta: Rajawali, 1991), h. 187.

dicapai melalui tiga kategori ranah yaitu ranah kognitif, afektif dan psikomotorik. Ranah kognitif terdiri dari enam aspek yaitu ranah ingatan (C1), ranah pemahaman (C2), ranah penerapan (C3), ranah analisis (C4), Sintesis (C5) dan ranah penilaian (C6) . Maka hasil belajar adalah kemampuan yang dimiliki peserta didik setelah mengikuti proses belajar yang meliputi kemampuan kognitif, afektif dan psikomotorik.¹⁰

Dari pembahasan tersebut dapat disimpulkan bahwa hasil belajar merupakan hasil yang diberikan kepada peserta didik berupa penilaian setelah mengikuti proses pembelajaran dengan menilai pengetahuan, sikap, keterampilan pada diri peserta didik dengan adanya perubahan tingkah laku.

2. Pengaruh Model Pembelajaran *inquiry* terhadap Hasil Belajar Peserta Didik

Pemilihan model pembelajaran memiliki dampak signifikan terhadap kesuksesan belajar peserta didik. Keberhasilan belajar peserta didik dapat dipengaruhi oleh dua faktor, yakni faktor internal dan faktor eksternal.

a. Faktor Internal

Aspek-aspek yang terdapat dalam diri peserta didik dan berpotensi memengaruhi hasil belajar, melibatkan dimensi jasmaniah (kesehatan), psikologis (minat, kematangan, bakat, motif, kesiapan, perhatian, dll), dan kelelahan. Penggunaan model pembelajaran yang tepat dapat memberikan dampak positif terhadap peningkatan hasil belajar peserta didik.

b. Faktor Eksternal

Merupakan elemen-elemen yang berada di sekitar peserta didik atau di luar diri peserta didik yang memiliki potensi untuk memengaruhi hasil belajar.

¹⁰ Daryanto, *Evaluasi Pendidikan* (Jakarta: Rineka Cipta, 2007), h. 102.

Faktor eksternal melibatkan aspek-aspek seperti keluarga, lingkungan sekolah, dan dukungan masyarakat. Model pembelajaran termasuk ke dalam kategori faktor eksternal yang dapat memberikan dampak pada diri peserta didik atau mengubah perilaku peserta didik sebagai bagian dari hasil pembelajaran.¹¹

Dalam pemilihan model pembelajaran, terdapat beberapa faktor yang perlu diperhatikan, yaitu lingkungan, media pembelajaran, tujuan pembelajaran, kebutuhan peserta didik, kemampuan guru, dan waktu yang dibutuhkan dalam proses pembelajaran.

Dalam konteks model pembelajaran *inquiry*, diharapkan peserta didik memiliki pengetahuan dan keterampilan yang tidak hanya didasarkan pada hafalan, melainkan hasil dari proses eksplorasi dan penemuan sendiri. Pendekatan ini dianggap lebih bermakna dan memiliki potensi untuk diingat dalam memori jangka.

C. Pembelajaran IPS

1. Pengertian Pembelajaran IPS

Pada dasarnya, ilmu pengetahuan sosial merupakan sikap disiplin ilmu yang memfokuskan diri pada aspek-aspek kehidupan sosial. Ilmu pengetahuan sosial dapat dijelaskan sebagai gabungan dari beberapa mata pelajaran sosial seperti sejarah, ekonomi, dan geografi. IPS adalah mata pelajaran yang mempelajari kehidupan sosial yang didasarkan pada bahan kajian geografi, ekonomi, sejarah, antropologi, sosiologi dan tata negara.

¹¹ Daryanto, *Belajar Dan Mengajar* (Bandung: Yama Widya, 2010), h. 37-41.

Menurut Ahmadi dalam Silvia Ilmu Pengetahuan Sosial merupakan ilmu-ilmu sosial yang dipilih dan disesuaikan bagi penggunaan program pendidikan di sekolah atau bagi kelompok belajar lainnya yang sederajat.¹²

Berdasarkan pembahasan di atas, maka dapat disimpulkan bahwa Ilmu Pengetahuan Sosial adalah integrasi dari berbagai cabang ilmu-ilmu sosial. IPS juga merupakan Ilmu Pengetahuan yang mempelajari tentang interaksi sosial baik antara individu satu dengan yang lainnya ataupun interaksi secara kelompok dan segala yang terjadi di lingkungan dan kehidupannya yang mengarah pada satu tujuan yaitu memberi dan menerima suatu informasi atau pengetahuan.

2. Hakikat Pembelajaran IPS

Pembelajaran Ilmu Pengetahuan Sosial (IPS) memiliki peran penting dalam membentuk karakter bangsa. Hal ini dikarenakan pembelajaran IPS memiliki persamaan dengan pendidikan nilai atau pendidikan karakter, yang pada dasarnya bertujuan untuk menghasilkan peserta didik yang menjadi warga negara yang baik, peduli terhadap isu-isu sosial dan lingkungan, serta memiliki semangat kebangsaan yang tinggi. Dalam usaha membentuk karakter peserta didik di lingkungan sekolah melalui pembelajaran IPS, terdapat empat aspek kunci yang harus diperhatikan, yaitu kurikulum, materi, peran guru, dan proses pembelajaran. Kurikulum di sekolah harus mampu mengembangkan pengetahuan, keterampilan, sikap, nilai, dan moral. Materi pembelajaran IPS dirancang untuk memperkenalkan konsep-konsep yang terkait dengan

¹² Silvia Tabah Hati, "Hubungan Antara Ilmu-Ilmu Sosial Dan IPS," *Ijtimaiah Jurnal Ilmu Sosial Dan Budaya*, 2018, h. 2.

kehidupan masyarakat dan untuk meningkatkan pemahaman serta kemampuan terhadap kondisi sosial di masyarakat.¹³

Bunyamin Maftuh dalam Dina Anika juga mengemukakan bahwa pembelajaran IPS merupakan mata pelajaran yang memadukan konsep-konsep dasar dari berbagai ilmu sosial disusun melalui pendidikan dan psikologis serta kelayakan dan kebermaknaannya bagi peserta didik dan kehidupannya.¹⁴

Dengan adanya perubahan sosial yang pesat seiring perkembangan zaman, muncul berbagai permasalahan sosial. Peserta didik dihadapkan pada tantangan berat karena kehidupan masyarakat global selalu berubah. Oleh karena itu, mata pelajaran IPS dirancang untuk mengembangkan pengetahuan, pemahaman, dan kemampuan analisis peserta didik terhadap kondisi sosial masyarakat dalam menghadapi kehidupan masyarakat yang dinamis. Hal ini bertujuan agar peserta didik dapat mengenali serta menemukan solusi dari masalah-masalah sosial yang dihadapi.

3. Tujuan Pembelajaran IPS

Menurut Bruce Joyce dalam Silvia, ada 3 (tiga) tujuan IPS, yaitu:

a. Humanistic education :

Diharapkan IPS mampu membentuk peserta didik untuk memahami segala pengalamannya serta diharapkan lebih mengerti tentang arti kehidupan ini.

¹³ Dina Anika Marhayani, "Pembentukan Karakter Melalui Pembelajaran IPS," *Edunomic Jurnal Pendidikan Ekonomi*, 2018, h. 69.

¹⁴Dina Anika Marhayani, Pembentukan karakter melalui pembelajaran IPS.h. 69.

b. Citizenship education :

Setiap peserta didik harus dipersiapkan untuk mampu berpartisipasi secara efektif di dalam dinamika kehidupan masyarakatnya. masyarakat diliputi segala aktivitas yang menyandarkan setiap warganegara untuk bekerja secara benar dan penuh tanggungjawab demi kemajuannya.

c. Intellectual education :

Tiap anak didik ingin memperoleh cara dan sarana untuk mengadakan analisis terhadap gagasan-gagasan serta mengadakan pemecahan masalah seperti yang telah dikembangkan oleh ahli-ahli ilmu sosial. Bersamaan dengan pertumbuhan kemampuannya, anak didik seharusnya belajar untuk menjawab sebanyak mungkin pertanyaan serta menguji data secara kritis dalam berbagai situasi sosial.¹⁵

4. Ruang lingkup dan karakteristik pembelajaran IPS

Ruang lingkup mata pelajaran Ilmu Pengetahuan Sosial (IPS) untuk SD/MI meliputi aspek-aspek sebagai berikut:

- a. Manusia, tempat, dan lingkungan
- b. Waktu, tempat, dan lingkungan
- c. Sistem sosial dan budaya
- d. Perilaku ekonomi dan kesejahteraan.

Terdapat 5 macam sumber materi pelajaran IPS antara lain :

- a. Segala sesuatu atau apa saja yang ada dan terjadi di sekitar anak sejak dari keluarga, sekolah, desa, kecamatan, sampai lingkungan yang luas Negara dan berbagai permasalahannya.

¹⁵ Silvia Tabah Hati, Hubungan Antara Ilmu-Ilmu Sosial Dan IPS (Sumber Dan Materi IPS) (*Ijtimaiah Jurnal Ilmu Sosial Dan Budaya*, 2018), h. 4-5.

- b. Kegiatan manusia misalnya: mata pencaharian, pendidikan, keagamaan, produksi, komunikasi, transportasi.
- c. Lingkungan geografi dan budaya meliputi segala aspek geografi dan antropologi yang terdapat sejak dari lingkungan anak yang terdekat sampai yang terjauh.
- d. Kehidupan masa lampau, perkembangan kehidupan manusia, sejarah yang dimulai dari sejarah lingkungan terdekat sampai yang terjauh, tentang tokoh-tokoh dan kejadian-kejadian yang besar.
- e. Anak sebagai sumber materi meliputi berbagai segi, dari makanan, pakaian, permainan, dan keluarga.¹⁶

Strategi penyampaian pengajaran IPS sebagian besar adalah didasarkan pada suatu tradisi, yaitu materi disusun dalam urutan: anak (diri sendiri), keluarga, masyarakat/tetangga, kota, region, negara, dan dunia.

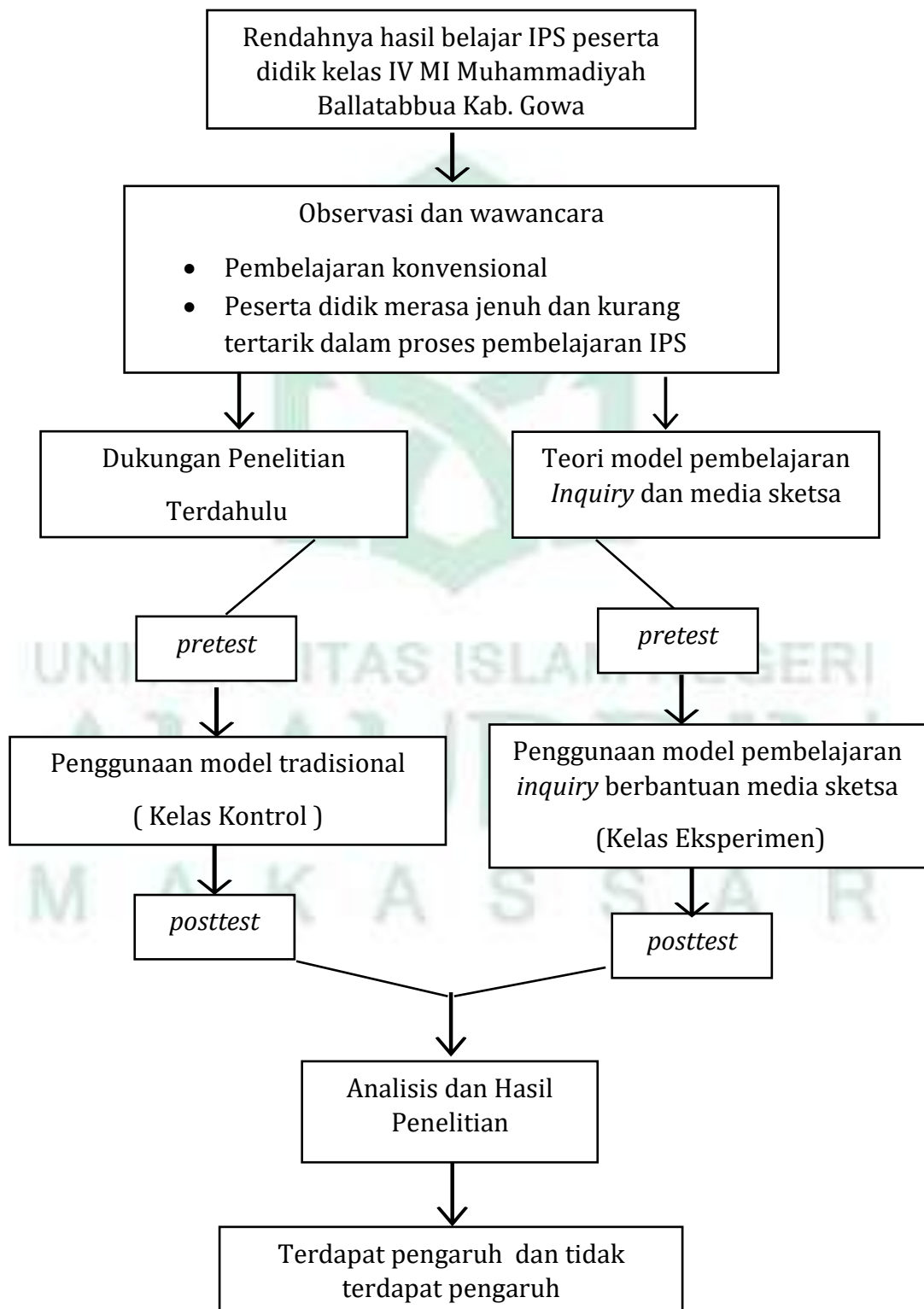
D. Kerangka Pikir

Kerangka pikir dalam penelitian ini merupakan sistematika berpikir yang diterapkan dan disajikan untuk dapat mempermudah dalam meneliti yang sebenarnya.

¹⁶ Solihin, ""Upaya Meningkatkan Hasil Belajar IPS Melalui Pemanfaatan Media Audio Visual Pada Peserta Didik Kelas IV Madrasah Ibtidaiyah Al-Ukhuwwah Slipi Jakarta Barat", *Skripsi* (Fakultas Keguruan dan Ilmu Pendidikan Universitas Islam Negeri Syarifhidayatulla, 2013). h. 25.

Berikut kerangka pikir dalam penelitian ini adalah :

Gambar 2.1 : Bagan Kerangka Pikir



BAB III

METODOLOGI PENELITIAN

A. Etika Penelitian

Etika penelitian yaitu hak objek penelitian dan yang lainnya harus dilindungi.¹ Etika pada penelitian mengatur berbagai hal yang harus menjadi pedoman perilaku peneliti sejak penyusunan karya tulis ilmiah saat mengumpulkan data di lapangan. Maka dilakukan prinsip prinsip dalam penelitian ini sebagai berikut :

1. Memelihara Kejujuran

Fenomena tentang ketidakjujuran saat ini menjadi hal yang sangat faktual. Sementara Islam, merupakan agama yang sangat menekankan ajaran kejujuran bagi umatnya. Namun, ketakutan akan respon negatif dari masyarakat akhirnya mendorong banyak orang enggan dan tidak berani berkata jujur terutama ketika melakukan suatu kesalahan.² Dengan menjaga etika penelitian yang memelihara kejujuran, individu tidak hanya berkontribusi pada kemajuan ilmu pengetahuan, tetapi juga membangun fondasi yang kuat untuk berinteraksi dan berkomunikasi dengan integritas dalam kehidupan sehari-hari seperti, kepercayaan dan integritas, pengambilan keputusan yang bertanggung jawab, menghargai kebenaran dan fakta, serta mencegah kesalah pahaman dan konflik.

¹ Nursalam, *Metodologi Penelitian Ilmu Keperawatan: Pendekatan Praktis* (Jakarta: Salemba Medika, 2013).

² Fitriah S, 'Kejujuran Dalam Perspektif Psikologi Islam: Kajian Konsep Dan Empiris', *Jurnal Psikologi Islam*, h. 121-134.

2. Menunjukkan sikap rendah hati

Tawadhu artinya rendah hati, tidak sombong, lawan dari kata sombong. Yaitu perilaku yang selalu menghargai keberadaan orang lain, perilaku yang suka memuliakan orang lain, perilaku yang selalu suka mendahulukan kepentingan orang lain, perilaku yang selalu suka menghargai pendapat orang lain.³ Sikap tawadhu itu akan membawa jiwa manusia kepada ajaran Allah, melaksanakan perintah dan menjauhi larangan-Nya. Dengan demikian, pengimplementasian etika penelitian yang menunjukkan sikap rendah hati bukan hanya relevan dalam konteks akademik, tetapi juga memiliki implikasi positif yang kuat dalam interaksi dan hubungan interpersonal dalam kehidupan sehari-hari seperti, menerima keterbatasan pengetahuan, menerima umpan balik dan koreksi, mengakui kontribusi orang lain, kesediaan untuk belajar dan berkembang, dan menghindari kesombongan atau kepemilikan.

3. Bertanggung Jawab

Selain hakikat manusia sebagai makhluk individu, manusia juga sebagai makhluk sosial yang berada di tengah-tengah masyarakat dan tidak mungkin untuk hidup sendiri. Oleh karena itu, manusia dalam berpikir, bertindak, berbicara dan segala aktivitasnya, manusia terikat oleh masyarakat, lingkungan dan negara. Maka dari itu segala tingkah laku ataupun perbuatannya harus dipertanggung jawabkan kepada masyarakat. Dengan menerapkan etika penelitian yang bertanggung jawab dalam kehidupan sehari-hari, tidak hanya membangun reputasi yang kuat sebagai individu yang dapat dipercaya, tetapi juga turut berkontribusi pada pembangunan lingkungan sosial yang lebih etis dan berkeadilan seperti, menggunakan

³ Yunahar Ilyas, *Kuliah Akhlaq* (Yogyakarta: LIPI Pustaka Pelajar, 20017), h. 120.

informasi secara etis, menghormati kebebasan dan kepercayaan, transparansi dalam komunikasi, dan berbagi pengetahuan untuk kemaslahatan bersama.

4. Bersikap Terbuka

Bersikap terbuka artinya kemampuan untuk membuka diri dan bersosialisasi dengan baik dimana kita bisa memberi dan menerima masukan, tanggapan ataupun kritikan dari orang lain tanpa adanya rasa marah ataupun kecewa. Dengan mengimplementasikan etika penelitian yang bersikap terbuka dalam kehidupan sehari-hari, seperti menerima berbagai perspektif, berbagi informasi dengan adil, menerima kritik dan terbuka, serta keterbukaan terhadap hasil penelitian ini agar menciptakan lingkungan yang lebih inklusif, jujur, dan berdasarkan fakta. Sehingga tidak hanya menguntungkan diri sendiri tetapi juga mendorong pertumbuhan positif dalam interaksi sosial dan profesional.

5. Bersikap Cermat

Bersikap cermat adalah sikap yang mampu menunjukkan jati diri kita karena sikap cermat ini membuat seseorang terhindar dari kekeliruan dalam melakukan sesuatu ataupun mengambil tindakan. Dengan mengimplementasikan etika penelitian yang bersikap cermat dalam kehidupan sehari-hari seperti, validasi informasi, melakukan penelitian yang teliti, ketelitian dalam analisis, menghindari bias dan mematuhi standar profesional ini tidak hanya meningkatkan kualitas pengambilan keputusan dan analisis informasi pribadi, tetapi juga memberikan kontribusi positif terhadap pengembangan pengetahuan dan pemahaman di lingkungan sosial dan profesional.

6. Bersikap Objektif dalam Menyajikan Uraian

Bersikap objektif dalam menyajikan uraian sikap ini diartikan sebagai keyakinan dan perasaan yang melekat tentang objek tertentu bisa membedakan mana fakta atau temuan data serta opini atau pendapatnya, sehingga dilakukan dengan pengumpulan data yang adil, analisis tanpa bias, persentasi yang jujur, penggunaan bahasa yang netral dan pelaporan yang jelas dan akurat. Dengan mengikuti langkah-langkah ini, peneliti dapat memastikan bahwa penelitiannya dilakukan dengan etika yang baik dan menjaga objektivitas dalam penyajian uraian hasil penelitian.

B. Jenis dan Lokasi Penelitian

1. Jenis Penelitian

Jenis penelitian ini adalah penelitian kuantitatif dengan tipe eksperimen semu (*Quasi Eksperimen Design*). eksperimen semu (*Quasi Eksperimen Design*) merupakan eksperimen yang memiliki perlakuan dan pengukuran dampak. Peneliti memilih menggunakan jenis penelitian ini karena untuk mengetahui ada tidaknya akibat dari “sesuatu” antara *variable* tertentu yang dikenakan pada subjek yang diteliti terhadap hasil belajar dalam mata pelajaran IPS. Dengan menggunakan (*quasi eksperimen design*), peneliti dapat tetap mempelajari dampak suatu intervensi atau faktor dengan mengontrol beberapa variabel penting, sambil tetap memperhatikan keadaan nyata yang ada di lapangan.⁴

⁴Sugiyono, *Metode Penelitian Pendidikan Kuantitatif, Kualitatif, Dan R&D* (Bandung; Alfabeta, 2016), h. 65.

2. Lokasi Penelitian

Penelitian ini akan dilaksanakan pada semester II tahun ajaran 2023/2024 di MI Muhammadiyah Ballatabbua Kab. Gowa dengan populasi penelitiannya adalah peserta didik kelas IV.

C. Pendekatan Penelitian

Jika dilihat dari segi paradigma dan jenis, pendekatan penelitian ini termasuk pendekatan rosiliustik karena penelitian ini banyak menggunakan angka-angka, mulai dari pengumpulan data, penafsiran data, serta penampilan dari hasilnya.⁵

D. Populasi dan sampel

1. Populasi

Populasi adalah wilayah generalisasi yang terdiri atas obyek atau subyek yang mempunyai kualitas dan karakteristik tertentu ditetapkan oleh peneliti untuk dipelajari dan kemudian ditarik kesimpulannya. Populasi juga sebagai sumber data dalam penelitian tertentu yang memiliki jumlah banyak dan luas.⁶

Berdasarkan pengertian di atas, populasi bukan hanya orang, tetapi juga objek dan benda-benda alam yang lain. Populasi inilah yang menjadi fokus atau perhatian peneliti untuk melakukan sebuah penelitian.

⁵ Suharsimi Arikunto, *Prosedur Penelitian Suatu Pendekatan Praktek Ed Revisi VI* (Jakarta: Rineka Cipta, 2006), h. 12.

⁶ Sugiyono, *Metode Penelitian Pendidikan Kuantitatif, Kualitatif, Dan R & D* (Bandung: Alfabeta, 2016), h. 80.

Adapun yang menjadi populasi dalam penelitian ini adalah seluruh peserta didik kelas IV MI Muhammadiyah Balatabbua berjumlah 44 peserta didik.

Tabel 3.1 Keadaan Populasi

| Kelas IV | JUMLAH PESERTA DIDIK | TOTAL |
|----------|----------------------|-------|
| IV A | 22 | 44 |
| IV B | 22 | |

2. Sampel

Teknik pengambilan sampel dalam penelitian ini adalah teknik sampling jenuh atau sampling sensus, yaitu teknik penentuan sampel bila semua anggota populasi digunakan sebagai sampel.⁷ Teknik sampling jenuh dilakukan oleh peneliti dikarenakan jumlah kelas hanya ada dua, sedangkan untuk menentukan kelas mana yang akan menjadi kelas eksperimen / kelas kontrol, peneliti menggunakan cara pengundian sederhana. Dimana pengundian tersebut dilakukan dengan dua kertas yang digulung, kertas tersebut dituliskan kata "eksperimen" dan "kontrol", kedua kertas tersebut digulung kemudian peneliti memanggil ketua kelas dari dua kelas tersebut untuk mengambil kertas gulungan yang telah dipilih tersebut yang dipersiapkan, apabila terambil adalah kertas yang bertuliskan "eksperimen", maka kelas tersebut menjadi kelas eksperimen, sedangkan kelas yang lain secara otomatis menjadi kelas kontrol atau sebaliknya.⁸

⁷ Sugiyono, *Metode Penelitian Pendidikan Pendekatan Kuantitatif, Kualitatif, dan R & D*. (Bandung: Alfabeta, 2007) h.79.

⁸ Deni Darmawan, *Metode Penelitian Kuantitatif* (Bandung: PT. Remaja Rosdakarya, 2013), h. 137.

Sampel yang digunakan dalam penelitian ini adalah kelas IV yang terdiri dari kelas IV A dan kelas IV B berjumlah 44 peserta didik yang terdiri dari 22 peserta didik kelas *eksperimen* dan 22 orang sebagai kelas kontrol.

Untuk melakukan penelitian ini peneliti mengambil sampel kelas IV karena model pembelajaran *inquiry* cocok diterapkan anak kelas tinggi pada mata pelajaran IPS. Jadi, apabila media yang digunakan media sketsa pasti peserta didik akan merasa tertarik dan penasaran untuk mengikuti proses belajar mengajar yang akan disampaikan oleh guru.

E. Metode Pengumpulan Data

Metode pengumpulan data yaitu sesuatu yang sangat penting dalam penelitian, karena tujuan dari penelitian adalah untuk memperoleh data. Metode pengumpulan data yang dilakukan dalam penelitian ini adalah metode pemberian tes.

1. Tes

Pemberian tes sebagai metode pengumpulan data adalah serangkaian pertanyaan atau latihan yang digunakan untuk mengukur keterampilan, pengetahuan, intelegensi, kemampuan, atau bakat yang dimiliki oleh individu atau kelompok. Ketika peserta didik memberikan jawaban terhadap suatu pertanyaan, dianggap sebagai informasi terpercaya untuk menggambarkan kemampuannya. Dalam penelitian ini pemberian tes digunakan untuk mengetahui kemampuan hasil belajar peserta didik dengan penggunaan model pembelajaran *inquiry* berbantuan media sketsa dalam *pretest* dan *posttest*. *Pretest* digunakan untuk mengukur hasil belajar IPS peserta didik sebelum menggunakan model pembelajaran *inquiry* berbantuan media sketsa.

Sedangkan posttest digunakan untuk mengukur hasil belajar IPS setelah menggunakan model pembelajaran *inquiry* berbantuan media sketsa.⁹

F. Desain Penelitian

Penelitian kuantitatif merupakan suatu proses penelitian yang menghasilkan data berupa angka-angka, dan analisis menggunakan statistik.¹⁰ Penelitian ini menggunakan desain penelitian berbentuk *Nonequivalent Control Group Design*, dengan dua kelompok yakni kelompok kontrol dan kelompok eksperimen. Dalam penelitian ini, mencoba meneliti dengan hasil belajar pada mata pelajaran IPS peserta didik kelas IV yang diajar menggunakan model pembelajaran *inquiry* berbantuan media sketsa. Bentuk desain ini dapat dilihat pada tabel di bawah ini :

Tabel 3.2 Desain penelitian

| Kelas | <i>Pre-Test</i> | Perlakuan | <i>Post-Test</i> |
|---------|-----------------|-----------|------------------|
| Kelas A | O_1 | X | O_2 |
| Kelas B | O_3 | X | O_4 |

Keterangan:

X = perlakuan model pembelajaran *inquiry* berbantuan media sketsa dan tanpa menggunakan model pembelajaran *inquiry* berbantuan media sketsa.

⁹ Sugiyono, Statistika Untuk Penelitian, h. 14.

¹⁰ Sugiyono, Metode Penelitian Pendidikan Pendekatan Kuantitatif, Kualitatif, dan R & D, h. 79.

O_1 = Skor *Pretest* untuk kelas A (peserta didik yang belum diberi perlakuan menggunakan model pembelajaran *inquiry* berbantuan media sketsa).

O_2 = Skor *Posttest* untuk kelas A (peserta didik yang sudah diberi perlakuan menggunakan model pembelajaran *inquiry* berbantuan media sketsa).

O_3 = Skor *Pretest* untuk kelas B (peserta didik yang belum diberi perlakuan tanpa menggunakan model pembelajaran *inquiry* berbantuan media sketsa).

O_4 = Skor *Posttest* untuk kelas B (peserta didik yang sudah diberi perlakuan tanpa menggunakan model pembelajaran *inquiry* berbantuan media sketsa).

G. Instrumen Penelitian

Instrumen penelitian merupakan alat yang digunakan untuk mengukur kejadian alam atau social berdasarkan variabel penelitian. Hal ini sejalan dengan pengertian oleh Nana Sudjana yang menyatakan bahwa: "Instrumen sebagai alat pengumpul data harus betul-betul dirancang dan dibuat sedemikian rupa sehingga menghasilkan data-data empiris sebagaimana adanya.¹¹ Adapun instrumen yang peneliti gunakan adalah sebagai berikut :

1. Butir Soal

Soal adalah sejumlah pertanyaan yang diberikan berdasarkan apa yang ingin diketahui dan tujuan yang diharapkan dari jawaban yang ada. Soal yang akan diberikan berjumlah 20 butir soal pilihan ganda. Adapun soal yang akan diberikan memuat soal pada level hasil belajar yang bertujuan untuk mengetahui hasil belajar peserta didik sebelum dan sesudah penggunaan

¹¹ Nana Sudjana dan Ibrahim, *Penelitian Dan Penilaian Pendidikan*, Cet: VII (Bandung: Sinar Baru, 2014), h. 97.

model pembelajaran *inquiry* berbantuan media sketsa. Soal dibuat sesuai dengan materi yang diberikan selama penelitian ini berlangsung.

H. Validasi dan Reliabilitas Instrumen

Sebelum menggunakan *instrument* penelitian untuk mengumpulkan data, data harus diperiksa validasi dan reliabilitasnya terlebih dahulu. Jika *instrument* penelitian tidak valid atau tidak reliabel, maka harus dilakukan adalah memperbaiki *instrument* hingga dianggap valid dan *reliable*. Berikut adalah penjelasan lebih lanjut mengenai validasi dan realibilitas :

1. Uji Validasi

Menguji validasi suatu instrumen, Widoyoko mengemukakan bahwa uji validitas merupakan sebuah ketetapan alat ukur dengan aspek yang akan diukur¹². Instrumen dikatakan valid apabila dapat mengukur dengan tepat aspek yang ingin diukur.¹³ Validitas instrumen diberikan oleh pakar pendidikan. Pada penelitian ini, dilakukan validasi tes hasil belajar. Validasi nantinya akan dilakukan oleh 2 pakar ahli yaitu Dr. Hj. Yuspiani, M.Pd. dan M. Mirza Fatahullah, S.Pd., M.Pd.

Hasil analisis selanjutnya dijadikan sebagai pedoman untuk merevisi instrumen penelitian. Untuk mengetahui kesepakatan dari para pakar, dapat digunakan indeks validitas, diantaranya dengan indeks yang diusulkan oleh Aiken.⁹

¹² S. Eko Potro Widoyoko, *Teknik Penyusunan Instrumen Penelitian* (Cet, V : Yogyakarta: Pustaka Pelajar, 2016), h. 46.

¹³ Sugiyono, *Metode Penelitian Pendidikan Kuantitatif, Kualitatif, Dan R & D*, h. 57.

Indeks butir yang diusulkan Aiken ini dirumuskan :

$$V = \frac{\sum s}{n(c-1)}$$

Keterangan :

V = Indeks kesepakatan ahli.

S = Skor yang ditetapkan setiap rater dikurangi skor dalam kategori

N = banyaknya validator.

C = skala penilaian tertinggi rater.

Hasil perhitungan indeks V suatu butir soal atau perangkat dapat dikategorikan berdasarkan banyaknya :

Tabel 3.3 Kriteria Kevalidan Instrumen

| Rentang Skor (v) | Kriteria Tingkat Kevalidan |
|-------------------------|-----------------------------------|
| $V < 0,4$ | Validitas lemah |
| $0,4 < v < 0,8$ | Validitas sedang |
| $V > 0,8$ | Validitas tinggi |

Tujuan validasi ini adalah untuk mendapatkan masukan mengenai kekurangan instrumen hasil belajar berupa tes pilihan ganda yang berjumlah 20 soal. Validasi mulai dari kisi-kisi soal, aspek penilaian materi yang terdiri dari: a) kesesuaian teknik penilaian dengan tujuan pembelajaran; b) materi; c) konstruksi soal; d) aspek kebahasaan. Masukan tersebut kemudian dianalisis dan digunakan untuk merevisi instrumen tersebut kemudian dianalisis dan digunakan untuk merevisi instrumen tes hasil belajar IPS.

Adapun untuk validasi tiap butir soal, tes yang berbentuk seperti pilihan ganda (*multiple choice*) merupakan tes dengan skor butir berbentuk dikotomi dengan penilaian 0 dan 1. Menurut Djaali dan Muljono, menjelaskan jika skor butir dikotomi maka untuk menguji validitas butir tes dilakukan dengan menghitung koefisien korelasi antara skor butir dengan skor total instrumen.¹⁴ Adapun hasil validasi butir soal dapat dilihat pada tabel 3.4.

Tabel 3.4 butir soal

| Butir Soal | Signifikansi | Skor Total | Keterangan |
|-------------------|---------------------|-------------------|-------------------|
| Soal 1 | Sig. (2-tailed) | 0.001 | Valid |
| Soal 2 | Sig. (2-tailed) | 0.018 | Valid |
| Soal 3 | Sig. (2-tailed) | 0.001 | Valid |
| Soal 4 | Sig. (2-tailed) | 0.029 | Valid |
| Soal 5 | Sig. (2-tailed) | 0.041 | Valid |
| Soal 6 | Sig. (2-tailed) | 0.001 | Valid |
| Soal 7 | Sig. (2-tailed) | 0.033 | Valid |
| Soal 8 | Sig. (2-tailed) | 0.003 | Valid |
| Soal 9 | Sig. (2-tailed) | 0.001 | Valid |
| Soal 10 | Sig. (2-tailed) | 0.005 | Valid |
| Soal 11 | Sig. (2-tailed) | 0.005 | Valid |
| Soal 12 | Sig. (2-tailed) | 0.005 | Valid |
| Soal 13 | Sig. (2-tailed) | 0.005 | Valid |

¹⁴ Djaali dan Muljono, P, *Pengukuran Dalam Bidang Pendidikan*. Jakarta; Program Pascasarjana UNJ, 2004

| | | | |
|---------|-----------------|-------|-------|
| Soal 14 | Sig. (2-tailed) | 0.001 | Valid |
| Soal 15 | Sig. (2-tailed) | 0.009 | Valid |
| Soal 16 | Sig. (2-tailed) | 0.003 | Valid |
| Soal 17 | Sig. (2-tailed) | 0.001 | Valid |
| Soal 18 | Sig. (2-tailed) | 0.032 | Valid |
| Soal 19 | Sig. (2-tailed) | 0.017 | Valid |
| Soal 20 | Sig. (2-tailed) | 0.017 | Valid |
| | N | 22 | |

Uji validitas butir soal menggunakan taraf signifikansi <0.05 . Dari tabel diatas didapatkan bahwa 20 butir soal memenuhi taraf signifikansi sehingga soal tersebut semuanya dinyatakan valid.

2. Reliabilitas

Menurut Suharsimi Arikunto, uji reliabilitas menunjuk kepada konsistensi pengukuran. Reliabilitas berhubungan dengan masalah kepercayaan, tes dapat dikatakan mempunyai taraf kepercayaan yang tinggi jika tes tersebut dapat memberikan hasil yang tetap.¹⁵ Sebuah instrumen penelitian dikatakan *reliable* apabila nilai koefisien *reliabilitynya* $\geq 0,70$ ¹⁶.

Pengujian realibilitas dapat dilakukan dengan rumus KR20 pada aplikasi Microsoft excel dengan rumus:

¹⁵ Suharsimi Arikunto, *Prosedur Penelitian Suatu Pendekatan Praktik* (Jakarta: Rineka Cipta, 2006), h. 57.

¹⁶ Ghozali, *Aplikasi Analisis Multivariete Dengan Program IBM SPSS 23 Edisi 8*, (Semarang: Badan Penerbit Universitas Diponegoro, 2016) h. 295-336.

$$KR-20 = \left(\frac{n}{n-1} \right) \left(\frac{s_t^2 - \sum pq}{s_t^2} \right)$$

Keterangan:

n = nilai

s_t^2 = varians skor

$\sum pq$ = jumlah keseluruhan

Tolak ukur untuk menginterpretasikan derajat *reliabilitas instrument* ditentukan berdasarkan kriteria menurut Guilford¹⁷ pada tabel 3.4 berikut :

Tabel 3.5 Interpretasi Realibilitas

| Koefisien realibilitas | korelasi | Interpretasi |
|------------------------------|---------------|---------------------------------|
| $0,90 \leq r_{xy} \leq 1,00$ | Sangat tinggi | Sangat tepat/sangat baik |
| $0,70 < r_{xy} \leq 0,90$ | Tinggi | Tepat/baik |
| $0,40 \leq r_{xy} < 0,70$ | Sedang | Cukup tepat/cukup baik |
| $0,20 \leq r_{xy} < 0,40$ | Rendah | Tidak tepat/buruk |
| $r_{xy} < 0,20$ | Sangat | Sangat tidak tepat/sangat buruk |

Adapun hasil uji realibilitas dapat dilihat pada tabel dibawah ini :

Tabel 3.6 Uji Reliabilitas

| n/n-1 | s_t^2 | R |
|-------|---------|--------|
| 2,564 | 4,3409 | 0,4309 |

Nilai r sebesar 0,43 yang menunjukkan bahwa korelasi dari soal sedang dan interpretasinya cukup tepat/cukup baik.

¹⁷ J. P Guilford, *Fundamental statistics in psychology and education* (3rd ed.). (New York : McGraw-Hill Book Company, Inc, 1956) h. 36.

I. Teknik Pengolahan dan Analisis Data

Teknik analisis data yang digunakan pada penelitian ini adalah analisis statistik deskriptif dan analisis statistik inferensial sebab penelitian ini merupakan penelitian kuantitatif.

1) Analisis Statistik (Deskriptif)

Analisis deskriptif adalah analisis yang menggambarkan suatu data yang akan dibuat baik sendiri maupun secara kelompok. Tujuan analisis deskriptif untuk membuat gambaran secara sistematis data yang faktual dan akurat mengenai fakta-fakta serta hubungan antar fenomena yang diselidiki atau diteliti.¹⁸ Adapun analisis deskriptif yang digunakan adalah analisis deskriptif kuantitatif, dengan langkah-langkah sebagai berikut :

a. Menentukan range

$$R = X_t - X_r$$

Keterangan:

R = range

X_t = data tertinggi

X_r = data terendah¹⁹

b. Menentukan jumlah kelas interval

$$K = 1 + 3,322 \log n$$

Keterangan :

K = banyaknya kelas

n = banyaknya nilai observasi

¹⁸ Agus Riyanto, *Statistik Deskriptif Untuk Kesehatan*, Cet I (Yogyakarta: Nuha Medika, 2013), h. 105.

¹⁹ Iqbal Hasan, *Pokok-Pokok Materi Statistik I*, Cet V (Jakarta: Bumi Aksara, 2008), h. 102.

c. Menentukan nilai interval

$$p = \frac{R}{K}$$

Keterangan :

p = Panjang kelas interval

R = Rentang nilai

K= kelas interval²⁰

d. Menghitung mean

$$M_x = \frac{\sum f_i x_i}{\sum f_i}$$

Keterangan :

X = rata-rata untuk variable

f_i = Frekuensi untuk variable

X_i = Tanda kelas untuk variabel²¹

e. Menghitung standar deviasi

$$SD = \frac{\sum f_i x_i - x}{n-1}$$

Keterangan =

SD = Standar deviasi

f_i = Frekuensi untuk variable

X_i = Tanda kelas interval

X = Rata rata

n = Jumlah populasi²²

²⁰ J. Supranto, *Statistik Teori Dan Aplikasi*, Cet. VII (Jakarta: Erlangga, 2008), h. 73.

²¹ Iqbal Hasan, *Pokok-Pokok Materi Statistik I*, h. 72.

²² Sugiyono, *Metode Penelitian Pendidikan Kuantitatif, Kualitatif, Dan R & D*, h. 52.

f. Membuat tabel kategori

Kategori data hasil penelitian ini mengacu pada kategorisasi jenjang dengan penggolongan subjek dalam 3 kategori dari Saifuddin Azwar.²³

Dengan rumus sebagai berikut :

Tabel 3.7 kategori

| Nilai (%) | Kategori |
|-----------|----------|
| 0 - 70 | Rendah |
| 71 - 80 | Sedang |
| 81 - 100 | Tinggi |

Untuk mempermudah analisis statistik penelitian ini menggunakan SPSS.

2) Analisis Statistik (Inferensial)

Statistik inferensial dilakukan beberapa pengujian untuk keperluan pengujian hipotesis, pertama dilakukan pengujian dasar yaitu uji normalitas setelah itu dilakukan uji t-test keperluan uji hipotesis. Statistik inferensial digunakan untuk melakukan pengujian hipotesis namun sebelumnya dilakukan uji prasyarat sebagai berikut :

a. Uji Prasyarat

1. Uji Normalitas

Uji normalitas merupakan uji statistik yang dilakukan untuk mengetahui apakah kelas eksperimen dan kelas kontrol berdistribusi normal

²³ Saifuddin Azwar, *Metode Penelitian* (Yogyakarta: Pustaka Pelajar, 2013), h. 149.

atau tidak. Disamping itu, tujuan peneliti melakukan pengujian normalitas karena untuk menentukan apakah asumsi ini terpenuhi sebelum memasuki tahap uji statistic selanjutnya. Pengolahan uji normalitas menggunakan bantuan *program IBM SPSS Statistic Version 24*. Uji normalitas pada penelitian ini menggunakan *Shapiro-Wilk*. Data dikatakan berdistribusi normal apabila nilai probabilitas pada output *Shapiro-Wilk* tes lebih besar dari pada nilai yang ditentukan, yaitu 5% (0,05).

2. Uji Homogenitas

Disamping pengujian terhadap normal tidaknya distribusi data pada sampel, peneliti melakukan pengujian homogenitas untuk memeriksa apakah varians dari data kedua kelompok yakni kelompok kontrol dan eksperimen itu homogen. Untuk pengujian homogenitas data digunakan uji F dengan rumus sebagai berikut :

$$F = \frac{\text{varian terbesar}}{\text{Varian terkecil}}$$

Kriteria pengujian adalah jika nilai signifikansi lebih besar pada taraf $\alpha = 0,05$, maka dikatakan variansinya homogen.

b. Uji Hipotesis

Uji *independent sample T-test* dilakukan untuk mengetahui ada tidaknya perbedaan rata-rata dua populasi/kelompok data yang independen.²⁴ Peneliti menggunakan uji *independent sample T-test* karena data dari kelompok kontrol dan eksperimen berdistribusi normal dan homogen. Dasar pengambilan keputusan yaitu apabila nilai signifikansi <0.05 , maka H_1

²⁴ Nuryadi, *Dasar-Dasar Statistik Penelitian* (Yogyakarta: Sibuku Media, 2017), h. 108.

diterima.

Dasar Pengambilan keputusan berdasarkan perbandingan nilai t hitung dengan t tabel jika nilai t hitung > t tabel maka H1 diterima. Untuk pengujian hipotesis data digunakan uji Uji *independent sample T-test* dengan rumus sebagai berikut :

$$t_{hit} = \frac{m_1 - m_2}{\frac{ss_1 + ss_2}{n_1 + n_2 - 2} \left(\frac{1}{n_1} + \frac{1}{n_2} \right)}$$

Keterangan :

m_1 = rata-rata skor kelompok 1

m_2 = rata-rata skor kelompok 2

ss_1 = sum of square kelompok 1

ss_2 = sum of square kelompok 2

n_1 = jumlah subjek/sample kelompok 1

n_2 = jumlah subjek/sample kelompok 2

Dimana :

$$m_1 = \frac{\sum x_1}{n_1}$$

$$m_2 = \frac{\sum x_2}{n_2}$$

$$ss_1 = \sum x_1^2 - \frac{(\sum x_1)^2}{n_1}$$

$$ss_2 = \sum x_2^2 - \frac{(\sum x_2)^2}{n_2}$$

BAB IV

HASIL PENELITIAN DAN PEMBAHASAN

A. Deskripsi Hasil Penelitian

Pada bagian ini akan dibahas hasil penelitian secara rinci, Jenis penelitian ini adalah penelitian kuantitatif dengan tipe eksperimen semu (*Quasi Eksperimen Design*).¹ Eksperimen semu (*Quasi Eksperimen Design*) merupakan eksperimen yang memiliki perlakuan dan pengukuran dampak.² Peneliti memilih menggunakan jenis penelitian ini untuk mengetahui ada tidaknya akibat dari “sesuatu” yang dikenakan pada subjek yang diteliti melalui uji t terhadap hasil belajar dalam mata pelajaran Ilmu Pengetahuan Sosial (IPS).

Setelah melakukan penelitian dengan menggunakan metode eksperimen semu (*Quasi Eksperimen Design*) dalam mata pelajaran IPS, hasil penelitian menunjukkan adanya dampak yang signifikan dari perlakuan yang diberikan kepada subjek penelitian. Dalam penelitian ini, peneliti memberikan perlakuan tertentu kepada subjek penelitian dan mengukur dampaknya terhadap hasil belajar dalam mata pelajaran IPS. Hasil penelitian ini memberikan gambaran yang jelas tentang efektivitas perlakuan yang diberikan terhadap subjek penelitian.

Berikut ini hasil penelitian yang peneliti dapatkan setelah melakukan penelitian.

¹ W. R., Cook & Shadish, *“Quasi-Experimentation: Design and Analysis Issues for Field Settings”* (Boston: Houghton Mifflin Company, 2002), h. 3-6.

² W. R., Cook & Shadish, *“Quasi-Experimentation: Design and Analysis Issues for Field Settings”* (Boston: Houghton Mifflin Company, 2002) , h. 134-137.

1. Hasil Belajar IPS Peserta Didik Yang Tidak Menggunakan Model Pembelajaran *Inquiry* Berbantuan Media Sketsa Kelas IV MI Muhammadiyah Ballatabbua Kabupaten Gowa

Berdasarkan penelitian yang telah dilakukan terhadap peserta didik dengan sampel 22 orang di kelas kontrol, maka peneliti dapat mengumpulkan data melalui tes, yang kemudian diberi skor oleh peneliti pada masing-masing item.

Berikut ini adalah tabel hasil analisis deskriptif hasil belajar IPS peserta didik sebagai berikut :

Tabel 4.1 Analisis Deskriptif *Pretest*

| Statistik | Nilai Statistik |
|-----------------|-----------------|
| Jumlah sampel | 22 |
| Rata-rata | 57.04 |
| Standar deviasi | 11,81 |
| Maksimum | 80 |
| Minimum | 35 |

Berdasarkan tabel 4.1 di atas yang menunjukkan skor maksimum untuk kelas kontrol yang berjumlah 22 peserta didik pada nilai *pretest* diperoleh nilai maksimum sebesar 80 dan skor minimum diperoleh sebesar 35 dengan rata-rata sebesar 57,04 dan standar deviasi sebesar 11,81.

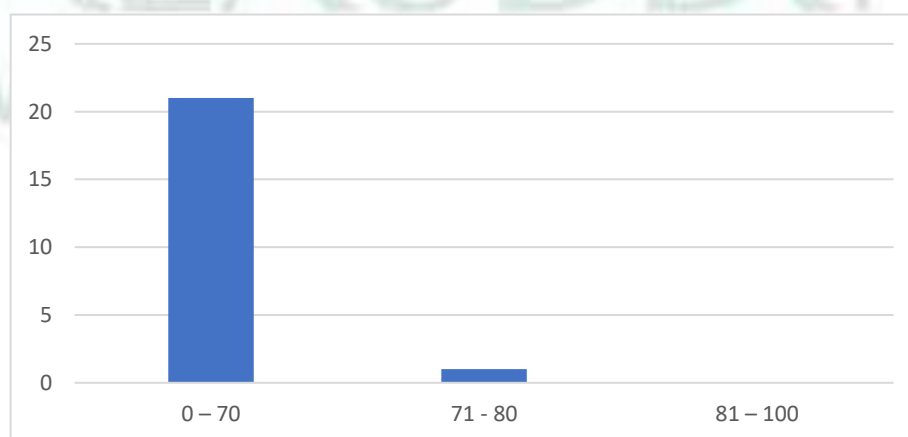
a. Tabel kategorisasi hasil belajar IPS peserta didik

Penentuan kategori data hasil belajar peserta didik pada penelitian ini mengacu pada kategorisasi jenjang dengan penggolongan subjek dalam 3 kategori. Tabel kategorisasi peserta didik sebagai berikut:

Tabel 4.2: Kategorisasi *Pretest*

| Interval | Frekuensi | Persentase | Kategori |
|----------|-----------|------------|----------|
| 0 - 70 | 21 | 95% | Rendah |
| 71 - 80 | 1 | 5% | Sedang |
| 81 - 100 | 0 | 0% | Tinggi |
| Jumlah | 22 | 100% | |

Data pada tabel 4.2 menunjukkan bahwa diperoleh hasil nilai *pretest* pada kelas kontrol penelitian terdapat 21 orang peserta didik yang berada pada kategori rendah dengan persentase 95 %, terdapat 1 orang peserta didik yang berada pada kategori sedang dengan persentase 5 %, dan terdapat 0 orang peserta didik yang berada pada kategori tinggi dengan persentase 0%.



Gambar 4.1 Histogram *Pretest* Kelompok Kontrol

Berdasarkan gambar histogram 4.1 ditunjukkan bahwa nilai *pretest* pada kelas eksperimen pada kategori rendah sebanyak 21 peserta didik, pada kategori sedang sebanyak 1 peserta didik dan pada kategori tinggi sebanyak 0 peserta didik.

Berikut ini adalah tabel hasil analisis deskriptif *posttests* hasil belajar IPS peserta didik sebagai berikut:

Tabel 4.3 Analisis Deskriptif *Posttest*

| Statistik | Nilai Statistik |
|-----------------|-----------------|
| Jumlah sampel | 22 |
| Rata-rata | 79,09 |
| Standar deviasi | 6,10 |
| Maksimum | 90 |
| Minimum | 70 |

Berdasarkan tabel 4.3 di atas yang menunjukkan skor maksimum untuk kelas kontrol yang berjumlah 22 peserta didik pada nilai *posttest* diperoleh nilai maksimum sebesar 90 dan skor minimum diperoleh sebesar 70 dengan rata-rata sebesar 79,09 dan standar deviasi sebesar 6,10.

b. Tabel kategorisasi hasil belajar peserta IPS didik

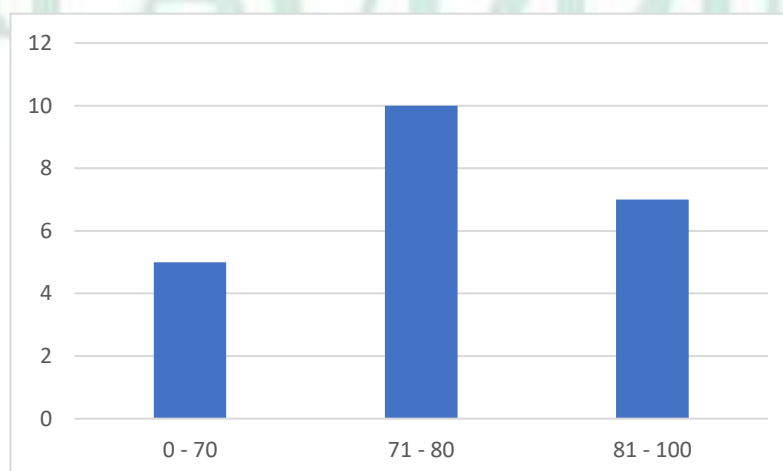
Penentuan kategori data hasil belajar IPS peserta didik pada penelitian ini mengacu pada kategorisasi jenjang dengan penggolongan subjek dalam 3 kategori.

Tabel kategori hasil belajar peserta didik sebagai berikut:

Tabel 4.4: Kategorisasi *Posttest* Kelas Kontrol

| Interval | Frekuensi | Persentase | Keterangan |
|----------|-----------|------------|------------|
| 0 - 70 | 5 | 22% | Rendah |
| 71 - 80 | 10 | 45% | Sedang |
| 81 - 100 | 7 | 33% | Tinggi |
| Jumlah | 22 | 100% | |

Data pada tabel 4.3 menunjukkan bahwa diperoleh hasil penelitian terdapat 5 orang peserta didik yang berada pada kategori rendah dengan persentase 22%, terdapat 10 orang peserta didik yang berada pada kategori sedang dengan persentase 45%, dan terdapat 7 orang peserta didik yang berada pada kategori tinggi dengan persentase 33%. Maka dapat disimpulkan bahwa sebelum penggunaan model pembelajaran *inquiry* berbantuan media sketsa terhadap hasil belajar IPS peserta didik kelas IV MI Muhammadiyah Ballatabbua pada *pretest* berada pada kategori rendah sedangkan pada *posttest* berada di kategori sedang.



Gambar 4.2 Histogram *Posttest* Kontrol

Berdasarkan gambar 4.3 ditunjukkan bahwa nilai *posttest* pada kelas kontrol pada kategori rendah sebanyak 5 peserta didik, pada kategori sedang sebanyak 10 peserta didik dan pada kategori tinggi sebanyak 7 peserta didik.

2. Hasil Belajar IPS Peserta Didik Yang Menggunakan Model Pembelajaran *Inquiry* Berbantuan Media Sketsa Kelas IV MI Muhammadiyah Ballatabbua Kabupaten Gowa

Berdasarkan penelitian yang telah dilakukan terhadap peserta didik kelas IV MI Muhammadiyah Ballatabbua Kabupaten Gowa dengan sampel 22 orang di kelas eksperimen, maka peneliti dapat mengumpulkan data melalui tes, yang kemudian diberi skor oleh peneliti pada masing-masing item.

Berikut ini adalah tabel hasil analisis deskriptif hasil belajar IPS peserta didik sebagai berikut :

Tabel 4.5 Analisis Deskriptif *Pretest*

| Statistik | Nilai Statistik |
|-----------------|-----------------|
| Jumlah Sampel | 22 |
| Rata-rata | 61,13 |
| Standar deviasi | 15,42 |
| Maksimum | 90 |
| Minimum | 40 |

Berdasarkan tabel 4.5 di atas yang menunjukkan skor maksimum untuk kelas eksperimen yang berjumlah 22 peserta didik pada nilai *pretest* diperoleh nilai maksimum sebesar 90 dan skor minimum diperoleh sebesar 40 dengan rata-rata sebesar 61,13 dan standar deviasi sebesar 15,42.

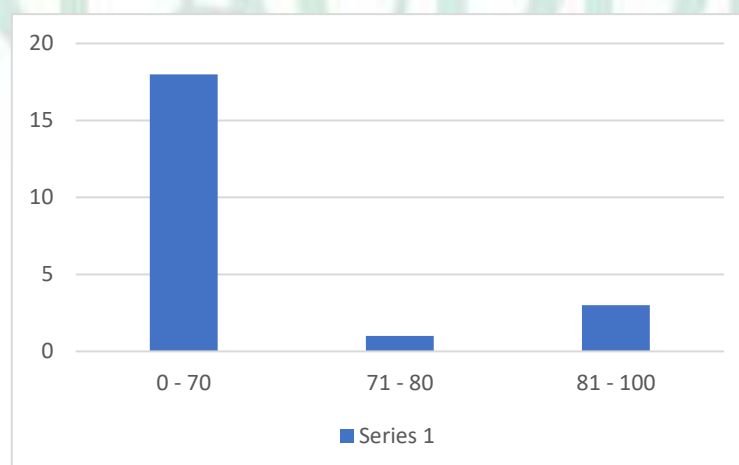
a. Tabel kategorisasi hasil belajar IPS peserta didik

Penentuan kategori hasil belajar IPS peserta didik pada penelitian ini mengacu pada kategorisasi jenjang dengan penggolongan subjek dalam 3 kategori. Tabel kategori hasil belajar peserta didik sebagai berikut :

Tabel 4.6: Kategorisasi *Pretest* Eksperimen

| Interval | Frekuensi | Persentase | Keterangan |
|----------|-----------|------------|------------|
| 0 - 70 | 18 | 82% | Rendah |
| 71 - 80 | 1 | 5% | Sedang |
| 81 - 100 | 3 | 13% | Tinggi |
| Jumlah | 22 | 100% | |

Data pada tabel 4.6 menunjukkan bahwa diperoleh hasil penelitian terdapat 18 orang peserta didik yang berada pada kategori rendah dengan persentase 82%, terdapat 1 orang peserta didik yang berada pada kategori sedang dengan persentase 5%, dan terdapat 3 orang peserta didik yang berada pada kategori tinggi dengan persentase 13%.



Gambar 4.3 Histogram *Pretest* Eksperimen

Berdasarkan gambar histogram 4.3 ditunjukkan bahwa nilai *pretest* pada kelas eksperimen pada kategori rendah sebanyak 18 peserta didik, pada kategori sedang sebanyak 1 peserta didik dan pada kategori tinggi sebanyak 3 peserta didik.

Berikut ini adalah tabel hasil analisis deskriptif *posttest* hasil belajar IPS peserta didik sebagai berikut :

Tabel 4.7 Analisis Deskriptif *Posttest* Eksperimen

| Statistik | Nilai Statistik |
|-----------------|-----------------|
| Jumlah sampel | 22 |
| Rata-rata | 82,50 |
| Standar deviasi | 10,66 |
| Maksimum | 95 |
| Minimum | 55 |

Berdasarkan tabel 4.7 di atas yang menunjukkan skor maksimum untuk kelas eksperimen yang berjumlah 22 peserta didik pada nilai *posttest* diperoleh nilai maksimum sebesar 95 dan skor minimum diperoleh sebesar 55 dengan rata-rata sebesar 82,50 dan standar deviasi sebesar 10,66.

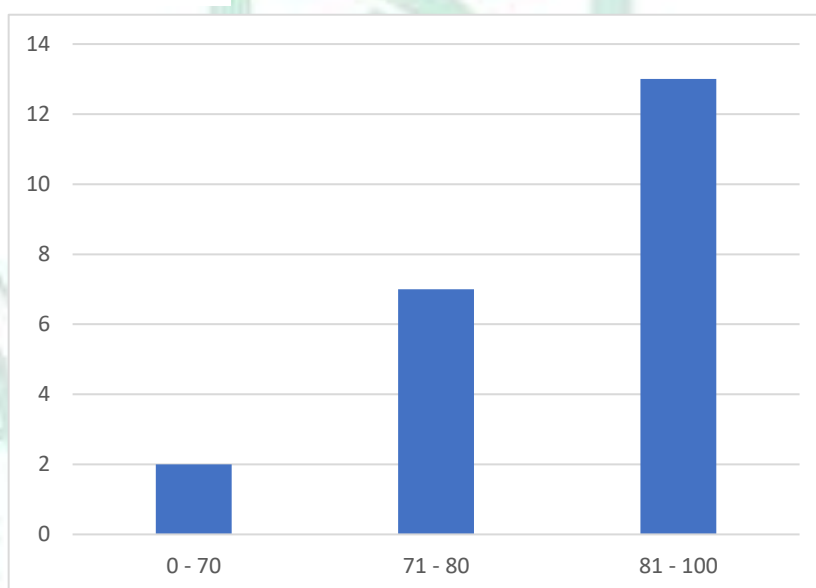
b. Tabel kategorisasi hasil belajar IPS peserta didik

Penentuan kategori data hasil belajar IPS peserta didik pada penelitian ini mengacu pada kategorisasi jenjang dengan penggolongan subjek dalam 3 kategori. **Tabel 4.8 Kategorisasi *Posttest* Kelas Eksperimen**

| Interval | Frekuensi | Persentase | Keterangan |
|----------|-----------|------------|------------|
| 0 - 70 | 2 | 9% | Rendah |
| 71 - 80 | 7 | 34% | Sedang |

| | | | |
|----------|-----------|-------------|--------|
| 81 - 100 | 13 | 57% | Tinggi |
| Jumlah | 22 | 100% | |

Data pada tabel 4.8 menunjukkan bahwa diperoleh hasil penelitian terdapat 2 orang peserta didik yang bernilai rendah dengan persentase 9 %, terdapat 7 orang peserta didik yang bernilai sedang dengan persentase 34 %, dan 13 orang terdapat peserta didik yang bernilai tinggi dengan persentase 57%. Maka dapat disimpulkan setelah penggunaan model pembelajaran *inquiry* berbantuan media sketsa terhadap hasil belajar IPS peserta didik kelas eksperimen pada *pretest* berada di kategori rendah, sedangkan pada *posttest* berada di kategori tinggi.



Gambar 4.4 Histogram *Posttest* Eksperimen

Berdasarkan gambar histogram 4.4 ditunjukkan bahwa nilai *posttest* kelas eksperimen pada kategori rendah sebanyak 2 peserta didik, pada kategori sedang sebanyak 7 peserta didik dan pada kategori tinggi sebanyak 13 peserta didik.

3. Pengaruh Penggunaan Model Pembelajaran *Inquiry* Berbantuan Media Sketsa Terhadap Hasil Belajar IPS Peserta Didik Kelas IV MI Muhammadiyah Ballatabbua Kabupaten Gowa

Sebelum dilakukan pengujian hipotesis untuk melihat pengaruh dari penggunaan model pembelajaran *inquiry* berbantuan media sketsa terhadap hasil belajar IPS peserta didik kelas IV MI Muhammadiyah Ballatabbua Kabupaten Gowa, maka akan dilakukan uji prasyarat yakni uji normalitas dan homogen. Uji yang dimaksud adalah sebagai berikut :

a. Uji Normalitas

Uji normalitas dilakukan untuk mengetahui apakah data dari kelas eksperimen dan kontrol berdistribusi normal atau tidak normal. Uji normalitas dilakukan dengan menggunakan uji *Shapiro-Wilk* melalui bantuan aplikasi *SPSS 24*. Uji *Shapiro-Wilk* digunakan karena jumlah sampel kurang dari 50. Dasar pengambilan keputusan yaitu data dapat dikatakan berdistribusi normal apabila nilai signifikansi $> 0,05$ dan begitupun sebaliknya data dikatakan tidak berdistribusi normal apabila $< 0,05$. Pengujian normalitas data dilakukan dengan menggunakan dengan bantuan aplikasi *SPSS 24*.

Berdasarkan analisis uji prasyarat yang diperoleh, maka kesimpulan hasil uji normalitas dapat dilihat pada tabel di bawah ini:

Tabel 4.9 Uji Normalitas Teknik *Shapiro Wilk*

| Data normality | <i>Shapiro-Wilk</i> | Keterangan |
|---------------------------|---------------------|------------|
| <i>Pretest</i> eksperimen | 0,164 | Normal |

³Field, A, "*Discovering Statistics Using IBM SPSS Statistics.*" SAGE Publications. "If the significance (*p-value*) is greater than 0.05, we accept the null hypothesis that the data are normally distributed. If it is less than 0.05, we reject the null hypothesis and conclude that the data are not normally distributed, (2013) h. 174.

| | | |
|----------------------------|-------|--------|
| <i>Posttest</i> eksperimen | 0,060 | Normal |
| <i>Pretest</i> kontrol | 0,164 | Normal |
| <i>Posttest</i> kontrol | 0,059 | Normal |

Hasil uji normalitas diketahui nilai *Shapiro Wilk* signifikansi pada *pretest* eksperimen sebesar 0,164 dengan menggunakan taraf signifikansi 0,05, Nilai signifikansi yang diperoleh tersebut lebih besar dari ($0,164 > 0,05$). Dan nilai *Shapiro Wilk* pada *posttest* eksperimen sebesar 0,020 Nilai signifikansi yang diperoleh tersebut lebih besar dari ($0,060 > 0,05$). Kemudian hasil uji normalitas *pretest* kontrol diketahui nilai *Shapiro Wilk* signifikansi sebesar 0,164 dengan menggunakan taraf signifikansi 0,05. Nilai signifikansi yang diperoleh tersebut lebih besar dari ($0,164 > 0,05$). Dan nilai *Shapiro Wilk* pada *posttest* kontrol sebesar 0,059, Nilai signifikansi yang diperoleh tersebut lebih besar dari ($0,059 > 0,05$). Sehingga dapat disimpulkan bahwa kedua data berdistribusi secara normal.

b. Uji Homogenitas

Uji homogenitas dilakukan untuk mengetahui apakah data bersifat homogen atau tidak.

Tabel 4.14 : Uji Homogenitas

| F_{hitung} | F_{tabel} | Sig. | Keterangan |
|--------------|-------------|-------|------------|
| 1,80 | 3,03 | 0,585 | Homogen |

Berdasarkan hasil perhitungan uji homogenitas untuk kedua variabel dengan program IBM SPSS Statistic versi 24 diperoleh nilai sig 0,585 dengan taraf kesalahan 0,05 (5%). nilai signifikansi yang diperoleh lebih besar dari 0,05 maka varians setiap sampel sama (homogen), begitupun sebaliknya jika

nilai signifikansi lebih kecil dari 0,05 maka varians setiap sampel tidak sama (tidak homogen). Berdasarkan hasil pengujian kedua variabel diperoleh nilai signifikansi lebih besar dari 0,05 yaitu 0.585 Ini berarti kedua varians memiliki sampel sama (homogen).

c. Uji Hipotesis

Berdasarkan uji prasyarat analisis statistik, diperoleh bahwa data pada penelitian ini berdistribusi normal dan bersifat homogen. Oleh karena itu, pengujian hipotesis dapat dilakukan dengan menggunakan uji *independent sample T-test* dengan tujuan melihat pengaruh yang signifikan variabel persepsi terhadap hasil belajar IPS peserta didik.

Tabel 4.10 Hasil Uji Hipotesis *Independent Sample T-test*

| | | Levene's Test for Equality of Variances | | t-test for Equality of Means | | | | | | |
|---------------|-----------------------------|---|------|------------------------------|--------|-----------------|-----------------|-----------------------|---|-------|
| | | F | Sig. | T | df | Sig. (2-tailed) | Mean Difference | Std. Error Difference | 95% Confidence Interval of the Difference | |
| | | | | | | | | | Lower | Upper |
| hasil_belajar | Equal variances assumed | 5.288 | .027 | 2.302 | 42 | .000 | 3.409 | 2.619 | -1.877 | 8.695 |
| | Equal variances not assumed | | | 2.302 | 33.421 | .000 | 3.409 | 2.619 | -1.917 | 8.735 |

Berdasarkan tabel di atas diperoleh nilai sig. (2 *tailed*) sebesar 0.000 < 0,05 dan nilai t hitung = 2.302 dan t tabel = 2.018 sehingga t hitung > t tabel = 2.302 > 2.018 ($\alpha/2$) ; (df). Maka dapat disimpulkan terdapat perbedaan rata-rata hasil belajar IPS peserta didik pada kelas eksperimen dan kelas kontrol.

Untuk lebih jelasnya mengetahui rata-rata *posttest* kelas eksperimen dan *posttest* kelas kontrol dapat dilihat pada *table statistic* berikut ini :

Tabel 4.11 Statistik Uji Hipotesis

| | | Group Statistics | | | |
|---------------|----------------|------------------|----------------|-----------------|-------|
| Kelas | N | Mean | Std. Deviation | Std. Error Mean | |
| Hasil Belajar | post_ekperimen | 22 | 82.50 | 10.663 | 2.273 |
| | post_control | 22 | 79.09 | 6.102 | 1.300 |

Berdasarkan tabel di atas maka diperoleh nilai *posttests* kelas eksperimen dengan nilai rata-rata 82,50 dan kelas kontrol dengan nilai rata-

rata 79,09. Dengan demikian terdapat pengaruh penggunaan model pembelajaran *inquiry* berbantuan media sketsa terhadap hasil belajar IPS peserta didik kelas IV MI Muhammadiyah Ballatabbua Kab. Gowa.

B. Pembahasan

1. Hasil Belajar IPS Peserta Didik Yang Tidak Menggunakan Model Pembelajaran *Inquiry* Berbantuan Media Sketsa Kelas IV MI Muhammadiyah Ballatabbua Kabupaten Gowa.

Berdasarkan hasil penelitian yang telah dilakukan peneliti, untuk skor *pretest* diperoleh nilai maksimum adalah 80 dan nilai minimum yaitu 35 dengan nilai rata-rata 57,04. Sedangkan untuk skor *posttest* diperoleh nilai maksimum 90 dan minimum 70 dengan nilai rata - rata sebesar 79,09. Berdasarkan kategorisasi hasil belajar IPS yang tidak menggunakan model pembelajaran *inquiry* berbantuan media sketsa untuk hasil *pretest* terdapat 21 orang peserta didik yang bernilai rendah dengan persentase 95%, terdapat 1 orang peserta didik yang bernilai sedang dengan persentase 5 %, dan terdapat 0 orang peserta didik yang bernilai tinggi dengan persentase 0 %.

Untuk kategorisasi hasil *posttest* terdapat 5 orang peserta didik yang bernilai rendah dengan persentase 22%, terdapat 10 orang peserta didik yang bernilai sedang dengan persentase 45%, dan terdapat 7 orang peserta didik yang bernilai tinggi dengan persentase 33%. Dengan persentase hasil belajar IPS peserta didik pada *pretest* berada pada kategori rendah sedangkan pada *posttest* berada pada kategori sedang, dikarenakan pada pertemuan ini belum menggunakan model pembelajaran *inquiry* berbantuan media sketsa sehingga peserta didik kurang terlibat interaksi langsung secara aktif dan peserta didik

hanya mencatat materi yang telah disampaikan sehingga peserta didik kurang memahami pembelajaran IPS.

2. Hasil belajar IPS peserta didik Yang Menggunakan model pembelajaran *inquiry* berbantuan media sketsa kelas IV MI Muhammadiyah Ballatabbua Kabupaten Gowa.

Berdasarkan hasil penelitian yang telah dilakukan peneliti, untuk skor *pretest* diperoleh nilai maksimum adalah 90 dan skor minimum yaitu 40 dengan nilai rata-rata 61,13. Sedangkan untuk skor *posttest* diperoleh nilai maksimum 95 dan minimum 55 dengan nilai rata-rata sebesar 82,50. Berdasarkan kategorisasi hasil belajar IPS setelah menggunakan model pembelajaran *inquiry* berbantuan media sketsa untuk hasil *pretest* terdapat 18 orang peserta didik yang bernilai rendah dengan persentase 82 %, terdapat 1 orang peserta didik yang bernilai sedang dengan persentase 5 %, dan terdapat 3 orang peserta didik yang bernilai tinggi dengan persentase 13%.

Untuk kategorisasi hasil belajar *posttest* terdapat 2 orang peserta didik yang bernilai rendah dengan persentase 9 %, terdapat 7 orang peserta didik yang bernilai sedang dengan persentase 34 %, dan 13 orang terdapat peserta didik yang bernilai tinggi dengan persentase 57%. Dengan persentase hasil belajar IPS peserta didik pada *pretest* berada pada kategori rendah sedangkan pada *posttest* berada di kategori tinggi, dikarenakan pada pertemuan ini menggunakan model pembelajaran *inquiry* berbantuan media sketsa sehingga peserta didik terlibat interaksi langsung secara aktif dan belajar sesuai dengan gaya belajar mereka masing-masing sehingga peserta didik dapat memahami pembelajaran IPS .

Hal tersebut dibuktikan dengan penelitian yang dilakukan oleh Afiyah dengan judul penelitian “Pengaruh Model Pembelajaran *Inquiry* Terhadap Hasil Belajar Peserta didik Kelas Viii Pada Mata Pelajaran Ips Di Smp Islam Sabilurrosyad Gasek” Dari hasil penelitian tersebut model pembelajaran *Inquiry* terbukti efektif memiliki pengaruh terhadap hasil belajar peserta didik yang ditandai dari meningkatnya hasil belajar peserta didik kelas VIII SMP Islam Sabilurrosyad Gasek. Model pembelajaran *Inquiry* berpengaruh positif terhadap hasil belajar peserta didik, karena model pembelajaran *Inquiry* dalam pembelajaran ini menekankan pada pendekatan scientific, peserta didik aktif mencari dan membangun pengetahuannya sendiri melalui kegiatan ilmiah yaitu mengamati, menanya, mengumpulkan informasi, menalar/menegoisasi dan menanya, mengumpulkan informasi, menalar/menegoisasi dan memprsentsikan/mengkomunikasikan.⁴

3. Pengaruh penggunaan model pembelajaran *inquiry* berbantuan media sketsa terhadap hasil belajar IPS peserta didik kelas IV MI Muhammadiyah Ballatabbua Kabupaten Gowa.

Berdasarkan hasil belajar IPS peserta didik yang tidak menggunakan dan menggunakan model pembelajaran *inquiry* berbantuan media sketsa terdapat perbedaan yaitu yang tidak menggunakan model pembelajaran *inquiry* berbantuan media sketsa, untuk *pretest* tertinggi 80 dan terendah 35 dengan nilai rata-rata 57,04 dan untuk *posttest* tertinggi 90 dan terendah 70 dengan nilai rata-rata 79,09. Sedangkan yang menggunakan model pembelajaran *inquiry* berbantuan media sketsa pada *pretest* tertinggi 90 dan

⁴ Afiyah, “Pengaruh Model Pembelajaran *Inquiry* Terhadap Hasil Belajar Peserta Didik Kelas Viii Pada Mata Pelajaran Ips Di Smp Islam Sabilurrosyad Gasek.” *Skripsi*, (Univeritas Islam Negeri Maulana Malik Ibrahim Malang, 2022), h. 31.

terendah 40 dengan nilai rata-rata 61,13 sedangkan untuk *posttest* tertinggi 95 dan terendah 55 dengan nilai rata-rata 82,50.

Setelah dilakukan perhitungan untuk pengujian hipotesis, hasil penelitian ini menunjukkan bahwa terdapat perbedaan hasil belajar Ilmu Pengetahuan Sosial yang signifikan antara peserta didik yang diajar menggunakan model tradisional dan peserta didik yang menggunakan model pembelajaran *inquiry* berbantuan media sketsa. Hal ini dapat dilihat pada analisis Uji *independent sample T-test* yang menunjukkan nilai signifikansi sebesar $0.000 < 0.05$ dan nilai t hitung = 2.302 dan t tabel = 2.018 sehingga t hitung $>$ t tabel = $2.302 > 2.018$ ($\alpha/2$) (df). Yang artinya terdapat perbedaan yang signifikan terhadap hasil belajar IPS peserta didik yang menggunakan model pembelajaran *inquiry* berbantuan media sketsa dan hasil belajar IPS peserta didik yang menggunakan model pembelajaran tradisional. Hal tersebut dapat ditunjukkan dengan nilai rata-rata *posttest* kelas eksperimen yaitu 82,50 lebih besar dari kelas kontrol yang memiliki nilai rata-rata *posttest* 79,09. Dari nilai hasil belajar yang telah diperoleh antara kelas eksperimen dan kelas kontrol, Maka dapat dikatakan H_1 terdapat pengaruh penggunaan model pembelajaran *inquiry* berbantuan media sketsa terhadap hasil belajar IPS peserta didik kelas IV MI Muhammadiyah Ballatabbua Kabupaten Gowa.

Identifikasi alasan bahwa model pembelajaran *inquiry* berpengaruh terhadap hasil belajar peserta didik, yaitu pertama, model pembelajaran *inquiry* dalam pembelajaran ini menekankan pada pendekatan *scientific*, peserta didik aktif mencari dan membangun pengetahuannya sendiri melalui kegiatan ilmiah yaitu mengamati, menanya, mengumpulkan informasi, menalar/ menegosiasi dan mempresetasikan dan mengkomunikasikan.

Kegiatan ini membuat peserta didik menjadi lebih bersemangat, karena peserta didik dapat belajar sesuai dengan gaya belajar mereka masing-masing.

Kedua, Pemahaman yang diperoleh peserta didik berdasarkan pengamatan secara visual melalui gambar sketsa yang diperlihatkan oleh guru serta proses yang dilakukan secara mandiri menjadikan peserta didik dapat menganalisis atau menjabarkan secara mendalam mengenai tema yang telah ditentukan. Terlihat pada hasil kerja peserta didik, peserta didik mampu untuk mengidentifikasi secara mendalam mengenai penyebab terjadinya suatu masalah sosial di lingkungan sekitar. Kemudian kegiatan ini melatih kemandirian peserta didik dalam belajar. Untuk dapat mempunyai kemandirian dalam belajar, peserta didik harus mempunyai pengetahuan tentang dirinya, tentang subyek yang akan dipelajari, tentang tugas, tentang strategi belajar, dan tentang aplikasi dari subyek yang dipelajari.⁵

Hal ini sejalan dengan penelitian yang dilakukan oleh Umi Hamidatul Khofiva berjudul “Penerapan Media Edukatif Sketsa Gambar Dalam Meningkatkan Kemampuan Kognitif Pada Anak Kelompok A di TK Al- Hidayah 85 Sabrang Ambulu Jember Tahun Pelajaran 2022/2023 ” berdasarkan hasil penelitian tersebut, penerapan media edukatif sketsa gambar terbukti dapat meningkatkan kemampuan berfikir kritis pada anak kelompok A dengan cara guru menjelaskan materi pembelajaran kepada anak menggunakan media gambar sketsa sesuai dengan tema pembelajaran selanjutnya melakukan tanya jawab dengan anak secara klasikal, kemudian anak menjawab pertanyaan yang diberikan guru.⁶

⁵ Kamal, *Implementasi Pendekatan Scientific Untuk Meningkatkan Kemandirian Belajar IPS*, h. 25.

⁶ Guslinda dan Rita Kurnia, *Media Pembelajaran Anak Usia Dini*, (Surabaya : CV Jakad Publishing, 2018),h. 27.

Model pembelajaran *Inquiry* di dukung oleh teori Jean Piaget, Piaget mengatakan bahwa peserta didik akan memperoleh pengetahuan yang bermakna apabila pengetahuan tersebut dicari sendiri oleh peserta didik.⁷ Dalam pelaksanaan pembelajaran peserta didik akan memanfaatkan potensi yang ada dalam dirinya untuk mencari dan menemukan sendiri pengetahuannya. Proses penemuan tersebut tertuang dalam langkah-langkah model pembelajaran *inquiry*, yaitu merumuskan masalah dan menguji hipotesis. Melalui perumusan masalah rasa ingin tau peserta didik muncul sehingga menggerakkan peserta didik untuk melakukan penemuan dalam rangka menguji hipotesis.

Berdasarkan penjabaran di atas maka dapat disimpulkan bahwa model pembelajaran *inquiry* berbantuan media sketsa terbukti secara nyata berpengaruh signifikan terhadap hasil belajar IPS peserta didik kelas IV MI Muhammadiyah Ballatabbua. Hal tersebut dibuktikan dengan hasil penelitian yang dilakukan oleh peneliti pada peserta didik kelas IV A (kelas eksperimen) yang berjumlah 22 peserta didik dan kelas B (kelas kontrol) yang berjumlah 22 peserta didik pada mata pelajaran IPS melalui soal *pretest* dan *posttest*.

⁷ Samsidar, *Pengaruh Model Pembelajaran Inquiry Terhadap Hasil Belajar Siswa Kelas VII Di SMPN 4 Kota Semarang*, 2018, h. 15.

BAB V

PENUTUP

A. Kesimpulan

1. Hasil belajar IPS peserta didik yang tidak menggunakan model pembelajaran *inquiry* berbantuan media sketsa kelas IV MI Muhammadiyah Ballatabbua Kabupaten Gowa dengan nilai rata-rata *pretest* sebesar 57,04 berada pada kategori rendah dan nilai rata-rata *posttest* sebesar 79,09 berada di kategori sedang.
2. Hasil belajar IPS peserta didik yang menggunakan model pembelajaran *inquiry* berbantuan media sketsa kelas IV MI Muhammadiyah Ballatabbua Kabupaten Gowa dengan nilai rata-rata *pretest* sebesar 61,13 berada pada kategori rendah dan nilai rata-rata *posttest* sebesar 82,50 berada di kategori tinggi.
3. Terdapat pengaruh penggunaan model pembelajaran *inquiry* berbantuan media sketsa terhadap hasil belajar IPS peserta didik kelas IV MI Muhammadiyah Ballatabbua Kabupaten Gowa berdasarkan pengujian hipotesis *independent sample T-test* dengan nilai signifikansi $0,000 < 0,05$ dan nilai t hitung = 2.302 dan t tabel = 2.018 sehingga t hitung $>$ t tabel = $2.302 > 2.018$ ($\alpha/2$) ; (df) yang artinya terdapat perbedaan yang signifikan terhadap hasil belajar IPS peserta didik yang menggunakan model pembelajaran *inquiry* berbantuan media sketsa dengan hasil belajar IPS peserta didik yang menggunakan model pembelajaran tradisional.

B. Implikasi Penelitian

Berdasarkan hasil penelitian yang telah dikemukakan di atas dan sebagai keterbatasan yang dimiliki penulis dalam penelitian ini, maka penulis akan mengemukakan implikasi dalam penelitian ini sebagai harapan yang ingin dicapai sekaligus kelengkapan dalam penyusunan skripsi ini sebagai berikut :

1. Bagi sekolah

Menambah referensi untuk perbaikan dan peningkatan kualitas pembelajaran serta bahan kajian bersama agar dapat meningkatkan kualitas sekolah.

2. Bagi guru

Disarankan agar dapat mengoptimalkan penggunaan bahan ajar dengan perpaduan model-model pembelajaran yang sesuai.

3. Bagi peneliti selanjutnya

Jika ingin melakukan penelitian yang serupa hendaknya menggunakan metode penelitian yang berbeda, serta lakukan penelitian terkait dengan faktor-faktor lain yang memengaruhi variabel. Adapun dengan selesainya skripsi ini penulis berharap semoga dapat menjadi sumbangan pikiran dan dapat dijadikan sebagai bahan rujukan bagi peneliti yang melakukan penelitian yang serupa.

DAFTAR PUSTAKA

- Afiyah. "Pengaruh Model Pembelajaran Inquiry Terhadap Hasil Belajar Peserta Didik Kelas Viii Pada Mata Pelajaran Ips Di Smp Islam Sabilurrosyad Gasek." Univeritas Islam Negeri Maulana Malik Ibrahim Malang, 2022.
- Arikunto, Suharsimi. *Prosedur Penelitian Suatu Pendekatan Praktek Ed Revisi VI*. Jakarta: Rineka Cipta, 2006.
- Azwar, Saifuddin. *Penyusunan Skala Psikologi*. Yogyakarta: Pustaka Pelajar, 2013.
- Arifin, Zaenal. *Evaluasi Pembelajaran*. Jakarta: Rosda Karya, 2017.
- Cook, T. D., & Shadish, W. R. "Quasi-Experimentation: Design and Analysis Issues for Field Settings." Boston: Houghton Mifflin Company, 2002.
- Darmawan, Deni. *Metode Peneitian Kuantitatif*. Bandung: PT. Remaja Rosdakarya, 2013.
- Daryanto. *Belajar Dan Mengajar*. Bandung: Yama Widya, 2010.
- Daryanto, *Evaluasi Pendidikan*. Jakarta: Rineka Cipta, 2007.
- Endah Herdawati. "Pengaruh Pemanfaatan Lingkungan Sebagai Sumber Belajar Melalui Metode Inkuiri Terhadap Hasil Belajar Peserta Didik SDN I Sribit Delanggu Pada Pelajaran IPS," n.d., 62.
- Fransiska Faberta Kencana Sari, Firosalia Kristin, Indri Anugraheni. "Keefektifan Model Pembelajaran Inquiry Dan Discovery Learning Bermuatan Karakter Terhadap Keterampilan Proses Ilmiah Peserta Didik Kelas V Dalam Pembelajaran Tematik." *Jurnal Pendidikan Dasar Indonesia*, 2019, 2.
- Fitriah S. 'Kejujuran Dalam Perspektif Psikologi Islam: Kajian Konsep Dan Empiris', *Jurnal Psikologi Islam*.
- Grant, S. G., John Lee, and Kathy Swan. "The Inquiry Design Model." C3 Teachers, 2015.
- Gredler, Margaret E. Bell. *Learning And Instruction Theory into Practice. Terjemahan Munandir*. Jakarta: Rajawali, 1991.
- Hasan, M. Iqbal. *Pokok-Pokok Materi Statistik I*. Cet V. Jakarta: Bumi Aksara, 2008.
- Hati, Silvia Tabah. "Hubungan Antara Ilmu-Ilmu Sosial Dan IPS." *Ijtimaiyah Jurnal Ilmu Sosial Dan Budaya*, 2018, 2.
- Hendarwati, Endah. ""Pengaruh Pemanfaatan Lingkungan Sebagai Sumber Belajar Melalui Metode Inkuiri Terhadap Hasil Belajar Peserta Didik SDN I Sribit Delanggu Pada Pelajaran IPS"." *Pedagogia : Jurnal Pendidikan* 2, no. 1 (2013): 60.
- Ibrahim, Nana Sudjana dan. *Penelitian Dan Penilaian Pendidkan*. Cet: VII. Bandung: Sinar Baru, 2014.

- Immawati Nur Aisyah Rivai, Taat Wulandari. "Perbedaan Metode Debat Dan Ceramah Terhadap Penguasaan Konsep IPS Ditinjau Dari Berfikir Kritis Siswa." *Harmoni Sosial: Jurnal Pendidikan IPS* 5, no. 1 (2018): 4.
- I. Ghozali. *Aplikasi Analisis Multivariate Dengan Program IBM SPSS 23. Edisi 8*. Semarang: Badan Penerbit Universitas Diponegoro. (2016).
- Jumantah. *Model Dan Metode Pembelajaran Kreatif Dan Berkarakter*. Bogor: Galia Indonesia, 2014.
- Jusman. "Wawancara" 13, no. oktober (2023).
- J. Richard, Suchman. "The elementary school training program in scientific inquiry." (Universitas Illinois Urbana: 1962.
- J.P, Guilford. *Fundamental Statistic in Psychology and Education. 3rd Ed*. New York: McGraw- Hill book Company, 1956.
- New York: McGraw-Hill Book Company, Inc
- Kamal. *Implementasi Pendekatan Scientific Untuk Meningkatkan Kemandirian Belajar IPS*, n.d.
- Kusumawati, Desak Putu Eka Nila. *Kajian Teoritis Beberapa Model Pembelajaran*, n.d.
- Marhayani, Dina Anika. *Pembentukan Karakter Melalui Pembelajaran IPS*, h. 69., n.d.
- Musfirah. "Pengaruh Penerapan Model Inquiry Terhadap Hasil Belajar IPS Murid Kelas V SDN No 38 Tamarupa Kecamatan Mandalle Kabupaten Pangkep." Universitas Muhammadiyah Makassar, 2019.
- Muthoharoh, Miftakhul. "Media Power Point Dalam Pembelajaran." *Tasyri, Jurnal Tarbiyah-Syariah-Islamiah*, 2019, 27.
- Nurbandiah, Syibli Maufur. "Pengaruh Penggunaan Media Gambar Sketsa Terhadap Hasil Belajar Menulis Karangan Deskripsi Peserta Didik Kelas V MIN Kota Cirebon." *Al Ibtida, Jurnal Pendidikan Guru MI*, 2016, 244.
- Nursalam. *Metodologi Penelitian Ilmu Keperawatan: Pendekatan Praktis*. Jakarta: Salemba Medika, 2013.
- Nuryadi. *Dasar-Dasar Statistik Penelitian*. Yogyakarta: Sibuku Media, 2017.
- Hamalik, Oemar. *Proses Belajar Mengajar*. Bandung: Bumi Aksara, 2006.
- Rahman Getteng dan Rosdiana. *Etika Profesi Keguruan*. Yogyakarta: Arti Bumi Insani, 2020.
- RI, Kementrian Agama. *Al-Qur'an Dan Terjemahannya*. Bandung: Syamil Cipta Media, n.d.
- Riyanto, Agus. *Statistik Deskriptif Untuk Kesehatan. Cet I*. Yogyakarta: Nuha Medika, 2013.
- Rosdiana. "Prinsip Dasar Pendidikan Anak Menurut Perspektif Al-Qur'an." *Jurnal Darah* 1, no. 1 (2017).
- Rita Kurnia dan Guslinda. *Media Pembelajaran Anak Usia Dini*, (Surabaya : CV

Jakad Publishing, 2018)

- Salipah. "Pengaruh Model Pembelajaran Inquiry Berbantuan Media Playing Card Materi Indikator Asam Basa Terhadap Hasil Belajar Peserta Didik." Universitas Negeri Semarang, 2015.
- Samsidar. *Pengaruh Model Pembelajaran Inquiry Terhadap Hasil Belajar Siswa Kelas VII Di SMPN 4 Kota Semarang*, 2018.
- Shadish, W.R., Cook, T.D., & Campbell, D.T. *"Experimental and Quasi-Experimental Designs for Generalized Causal Inference"*. Boston: Houghton Mifflin, 2002.
- Solihin. ""Upaya Meningkatkan Hasil Belajar IPS Melalui Pemanfaatan Media Audio Visual Pada Peserta Didik Kelas IV Madrasah Ibtidaiyah Al-Ukhuwwah Slipi Jakarta Barat"." Fakultas Keguruan dan Ilmu Pendidikan Universitas Islam Negeri Syarifhidayatulla, 2013.
- Sugiyono. *Metode Penelitian Administrasi Dilengkapi Dengan Metode R & D*. Cet.XXVI. Bandung: Alfabeta, 2017.
- Supranto, J. *Statistik Teori Dan Aplikasi*. Cet. VII. Jakarta: Erlangga, 2008.
- Trowbridge, Sund. *Teacher Science by Inquiry in The Secondary School*. Columbus: Charles E Merrill Publishing Company, 2012.
- Wahyudin, Sutikno, A. Isa. "Keefektifan Pembelajaran Berbantuan Multimedia Menggunakan Metode Inkuiri Terbimbing Untuk Meningkatkan Minat Dan Pemahaman Peserta Didik." *Jurnal, Pendidikan Fisika Indonesia* 6 (2010): 58-62.
- Widoyoko, S. Eko Potro. *Teknik Penyusunan Instrumen Penelitian* Cet, V : Yogyakarta: Pustaka Pelajar, (2016).
- Winkel, W.S. *Psikologi Pengajaran*. Jakarta: Gramedia, 1987.
- Ilyas, Yunahar. *Kuliah Akhlaq*. Yogyakarta : LIPI Pustaka Pelajar, 2017.

L

A

M

P

I

R



UNIVERSITAS ISLAM NEGERI

ALAUDDIN

MAKASSAR

A

N

Lampiran 1. Gambaran umum lokasi penelitian MI Muhammadiyah Ballatabbua.

MI Muhammadiyah Ballatabbua yang berlokasi di Ballatabbua Desa Kalemandalle Kecamatan Bajeng Barat Kab. Gowa Provinsi Sulawesi Selatan berdiri tahun 1968 dengan luas tanah yang dimiliki adalah 1.000 m² sudah dipergunakan untuk pembangunan gedung.

MI Muhammadiyah Ballatabbua sampai saat ini memiliki 6 ruang belajar, 1 ruang kantor, 1 ruang guru, 1 ruang perpustakaan, 1 ruang UKS dan 5 ruang toilet. Jumlah sarana dan prasarana tersebut belum mencukupi terutama media ruang kelas yang sangat diperlukan sebagai salah satu fasilitas penunjang dalam keberhasilan peningkatan kualitas pendidikan, mengingat fasilitas yang ada saat ini masih jauh dari kategori sistem pendidikan yang layak, sehingga akan berakibat tidak optimalnya tujuan dari pendidikan sebagai wujud dari tujuan pendidikan. Berikut identitas MI Muhammadiyah Ballatabbua sebagai berikut :

1. Nama Madrasah : MI.MUHAMMADIYAHBALLATABBUA
2. Alamat : BALLATABBUA DESA KALEMANDALLE
3. Kecamatan : BAJENG BARAT
4. Kabupaten : KAB. GOWA
5. Provinsi : SULAWESI SELATAN
6. Tahun Berdiri : 1968
7. NSS : 111273060011
8. NIS : 60723607

9. Kepemilikan : Yayasan
10. Status Madrasah : Swasta
11. Jenjang Akreditasi : B
12. Luas Tanah : 1000 M²
13. Luas Pekarangan Madrasah : 50 M²
14. Email : mimballatabbua@yahoo.co.id

MI Muhammadiyah Ballatabbua kabupaten Gowa sebagai lembaga pendidikan dasar perlu mempertimbangkan harapan peserta didik, orang tua peserta didik, lembaga pengguna lulusan madrasah dan masyarakat dalam merumuskan visinya. MI Muhammadiyah Ballatabbua kabupaten Gowa juga diharapkan merespon perkembangan dan tantangan masa depan dalam ilmu pengetahuan dan teknologi; era informasi dan globalisasi yang sangat cepat. MI Muhammadiyah Ballatabbua kabupaten Gowa ingin mewujudkan harapan dan respon dalam visi berikut :

a. Visi

"Mewujudkan Madrasah yang unggul dalam prestasi berlandaskan iman, taqwa dan berakhlakul karimah"

b. Misi

1. Terwujudnya proses pembelajaran yang efektif dan efisien
2. Terwujudnya lulusan yang ceras dan kompetitif serta berakhlakul karimah
3. Terwujudnya SDM pendidikan yang memiliki ilmu pengetahuan yang tinggi dilandasi iman dan taqwa

4. Terwujudnya prasarana dan sarana pendidikan yang relevan dan mutakhir
5. Terwujudnya manajemen madrasah yang tangguh
6. Terwujudnya budaya unggul dalam prestasi baik itu akademik maupun non akademik
7. Terwujudnya budaya lingkungan yang bersih, sehat dan aman.



UNIVERSITAS ISLAM NEGERI
ALAUDDIN
M A K A S S A R

Lampiran 2. Hasil belajar pretest posttest kelas kontrol dan eksperimen

1. Hasil belajar kelas eksperimen IV A

| No | Nama Siswa | L/P | pretest | posttest |
|-----|-------------------------|-----|---------|----------|
| 1. | Nurislami Adelia | P | 65.00 | 95.00 |
| 2. | Haerani | P | 60.00 | 95.00 |
| 3. | Alif alfarino | L | 55.00 | 85.00 |
| 4. | Samsinar | P | 60.00 | 85.00 |
| 5. | Rifqy Zulfahmi | L | 90.00 | 80.00 |
| 6. | Muhammad Raihan | L | 45.00 | 70.00 |
| 7. | Muhammad Yusraul Fitrah | L | 70.00 | 95.00 |
| 8. | Nur Asmita Rahim | P | 90.00 | 85.00 |
| 9. | Elfira Nur Faisha | P | 40.00 | 70.00 |
| 10. | Arfah | L | 70.00 | 90.00 |
| 11. | Nurfajriani | P | 60.00 | 90.00 |
| 12. | Alisya Fitria | P | 50.00 | 65.00 |
| 13. | Nur Safitri | P | 50.00 | 55.00 |
| 14. | Muhammad Reza | L | 50.00 | 80.00 |
| 15. | Nur Aulia Ramadhani | P | 70.00 | 70.00 |
| 16. | Nurfadilah | P | 40.00 | 80.00 |
| 17. | Nabila lestari | P | 80.00 | 90.00 |
| 18. | Muhammad Faiz Afarizi | L | 40.00 | 80.00 |
| 19. | Putra Malik | L | 85.00 | 90.00 |
| 20. | Nurul Inayah | P | 50.00 | 85.00 |
| 21. | Mirna Marzuki | P | 65.00 | 90.00 |
| 22. | Khusnul Khatimah | P | 60.00 | 90.00 |

2. Hasil belajar kelas kontrol IV B

| No | Nama Siswa | L/P | Pretest | Post tets |
|----|----------------------|-----|---------|-----------|
| 1. | Muhammad Alif | L | 50.00 | 80.00 |
| 2. | Maulana | L | 55.00 | 75.00 |
| 3. | Hafidzul Mahdi | L | 65.00 | 85.00 |
| 4. | Sri Wulandari | P | 60.00 | 80.00 |
| 5. | Nurhafida Jannah | P | 65.00 | 80.00 |
| 6. | Nurintania Azis | P | 60.00 | 80.00 |
| 7. | Anastasya | P | 70.00 | 80.00 |
| 8. | Budiman | L | 65.00 | 85.00 |
| 9. | Rezky Arfiani | P | 60.00 | 80.00 |
| 10 | Nabil Mubarak | L | 40.00 | 70.00 |
| 11 | Nurul Hikmah | P | 80.00 | 85.00 |
| 12 | Ashabul Kahfi | L | 65.00 | 90.00 |
| 13 | Rezky Ramdhani | P | 70.00 | 80.00 |
| 14 | Alfani Nurul Amaliah | P | 60.00 | 85.00 |
| 15 | Rahmatullah | L | 55.00 | 85.00 |
| 16 | Muammad Indra | L | 60.00 | 85.00 |
| 17 | Muh, Danang Saputra | L | 45.00 | 70.00 |
| 18 | Muhammad Zulfikar | L | 60.00 | 70.00 |
| 19 | Muh. Rafly Abinuqli | L | 60.00 | 75.00 |
| 20 | Ardiansyah Akbar | L | 40.00 | 80.00 |
| 21 | Fahmi saputra | L | 35.00 | 70.00 |
| 22 | Santyka Lentik kini | P | 35.00 | 70.00 |

Lampiran 3. Hasil uji data melalui SPSS

1. Kelas kontrol

a. Frekuensi

Statistics

| | | Pre | Post |
|--------------------|---------|----------|---------|
| N | Valid | 22 | 22 |
| | Missing | 0 | 0 |
| Mean | | 57.0455 | 79.0909 |
| Std. Error of Mean | | 2.51960 | 1.30086 |
| Median | | 60.0000 | 80.0000 |
| Mode | | 60.00 | 80.00 |
| Std. Deviation | | 11.81797 | 6.10159 |
| Variance | | 139.665 | 37.229 |
| Range | | 45.00 | 20.00 |
| Minimum | | 35.00 | 70.00 |
| Maximum | | 80.00 | 90.00 |
| Sum | | 1255.00 | 1740.00 |

| | | Frequency | Percent | Valid Percent | Cumulative Percent |
|-------|-------|-----------|---------|---------------|--------------------|
| Valid | 35.00 | 2 | 9.1 | 9.1 | 9.1 |
| | 40.00 | 2 | 9.1 | 9.1 | 18.2 |
| | 45.00 | 1 | 4.5 | 4.5 | 22.7 |
| | 50.00 | 1 | 4.5 | 4.5 | 27.3 |
| | 55.00 | 2 | 9.1 | 9.1 | 36.4 |
| | 60.00 | 7 | 31.8 | 31.8 | 68.2 |
| | 65.00 | 4 | 18.2 | 18.2 | 86.4 |
| | 70.00 | 2 | 9.1 | 9.1 | 95.5 |
| | 80.00 | 1 | 4.5 | 4.5 | 100.0 |
| | Total | 22 | 100.0 | 100.0 | |

pretest kontrol

| | | Frequency | Percent | Valid Percent | Cumulative Percent |
|-------|-------|-----------|---------|---------------|--------------------|
| Valid | 70.00 | 5 | 22.7 | 22.7 | 22.7 |
| | 75.00 | 2 | 9.1 | 9.1 | 31.8 |
| | 80.00 | 8 | 36.4 | 36.4 | 68.2 |

| | | | | |
|-------|----|-------|-------|-------|
| 85.00 | 6 | 27.3 | 27.3 | 95.5 |
| 90.00 | 1 | 4.5 | 4.5 | 100.0 |
| Total | 22 | 100.0 | 100.0 | |

b. Normalitas

Tests of Normality

| | Kolmogorov-Smirnov ^a | | | Shapiro-Wilk | | |
|--------------|---------------------------------|----|-------|--------------|----|------|
| | Statistic | Df | Sig. | Statistic | df | Sig. |
| pretest | .128 | 22 | .200* | .936 | 22 | .164 |
| Posttes t | .184 | 22 | .052 | .891 | 22 | .059 |

*. This is a lower bound of the true significance.

a. Lilliefors Significance Correction

c. Homogenitas

Test of Homogeneity of Variances

x

| Levene Statistic | df1 | df2 | Sig. |
|------------------|-----|-----|------|
| 1.103 | 7 | 15 | .391 |

ANOVA

x

| | Sum of Squares | Df | Mean Square | F | Sig. |
|----------------|----------------|----|-------------|--------|------|
| Between Groups | 4761.174 | 7 | 793.529 | 50.561 | .059 |
| Within Groups | 235.417 | 15 | 15.694 | | |
| Total | 4996.591 | 22 | | | |

2. Kelas eksperimen

a. Frekuensi

Statistics

| | | Pre | Post |
|--------------------|---------|--------------------|----------|
| N | Valid | 22 | 22 |
| | Missing | 0 | 0 |
| Mean | | 61.1364 | 82.5000 |
| Std. Error of Mean | | 3.28864 | 2.27327 |
| Median | | 60.0000 | 85.0000 |
| Mode | | 50.00 ^a | 90.00 |
| Std. Deviation | | 15.42507 | 10.66257 |
| Variance | | 237.933 | 113.690 |
| Range | | 50.00 | 40.00 |
| Minimum | | 40.00 | 55.00 |
| Maximum | | 90.00 | 95.00 |
| Sum | | 1345.00 | 1815.00 |

a. Multiple modes exist. The smallest value is shown

Pretest

| | | Frequency | Percent | Valid Percent | Cumulative Percent |
|-------|-------|-----------|---------|---------------|--------------------|
| Valid | 40.00 | 3 | 13.6 | 13.6 | 13.6 |
| | 45.00 | 1 | 4.5 | 4.5 | 18.2 |
| | 50.00 | 4 | 18.2 | 18.2 | 36.4 |
| | 55.00 | 1 | 4.5 | 4.5 | 40.9 |
| | 60.00 | 4 | 18.2 | 18.2 | 59.1 |
| | 65.00 | 2 | 9.1 | 9.1 | 68.2 |
| | 70.00 | 3 | 13.6 | 13.6 | 81.8 |
| | 80.00 | 1 | 4.5 | 4.5 | 86.4 |
| | 85.00 | 1 | 4.5 | 4.5 | 90.9 |
| | 90.00 | 2 | 9.1 | 9.1 | 100.0 |
| | Total | 22 | 100.0 | 100.0 | |

Postes

| | | Frequency | Percent | Valid Percent | Cumulative Percent |
|-------|-------|-----------|---------|---------------|--------------------|
| Valid | 55.00 | 1 | 4.5 | 4.5 | 4.5 |

| | | | | |
|-------|----|-------|-------|-------|
| 65.00 | 1 | 4.5 | 4.5 | 9.1 |
| 70.00 | 3 | 13.6 | 13.6 | 22.7 |
| 80.00 | 4 | 18.2 | 18.2 | 40.9 |
| 85.00 | 4 | 18.2 | 18.2 | 59.1 |
| 90.00 | 6 | 27.3 | 27.3 | 86.4 |
| 95.00 | 3 | 13.6 | 13.6 | 100.0 |
| Total | 22 | 100.0 | 100.0 | |

a. Normalitas

Tests of Normality

| | Kolmogorov-Smirnov ^a | | | Shapiro-Wilk | | |
|----------|---------------------------------|----|-------|--------------|----|------|
| | Statistic | Df | Sig. | Statistic | df | Sig. |
| pretest | .128 | 22 | .200* | .936 | 22 | .164 |
| Posttest | .184 | 22 | .052 | .891 | 22 | .060 |

*. This is a lower bound of the true significance.

a. Lilliefors Significance Correction

b. Homogen

Test of Homogeneity of Variances

| Levene Statistic | df1 | df2 | Sig. |
|------------------|-----|-----|------|
| 1.582 | 5 | 15 | .230 |

ANOVA

| | Sum of Squares | Df | Mean Square | F | Sig. |
|----------------|----------------|----|-------------|------|------|
| Between Groups | 1211.174 | 6 | 201.862 | .800 | .585 |
| Within Groups | 3785.417 | 16 | 252.361 | | |
| Total | 4996.591 | 22 | | | |

3. Uji t independent sample t-test

Independent Samples Test

| | | Levene's Test for Equality of Variances | | t-test for Equality of Means | | | | | | |
|---------------|-----------------------------|---|------|------------------------------|--------|-----------------|-----------------|-----------------------|---|-------|
| | | F | Sig. | t | Df | Sig. (2-tailed) | Mean Difference | Std. Error Difference | 95% Confidence Interval of the Difference | |
| | | | | | | | | | Lower | Upper |
| hasil_belajar | Equal variances assumed | 5.288 | .027 | 2.302 | 42 | .000 | 3.409 | 2.619 | -1.877 | 8.695 |
| | Equal variances not assumed | | | 2.302 | 33.421 | .000 | 3.409 | 2.619 | -1.917 | 8.735 |

Group Statistics

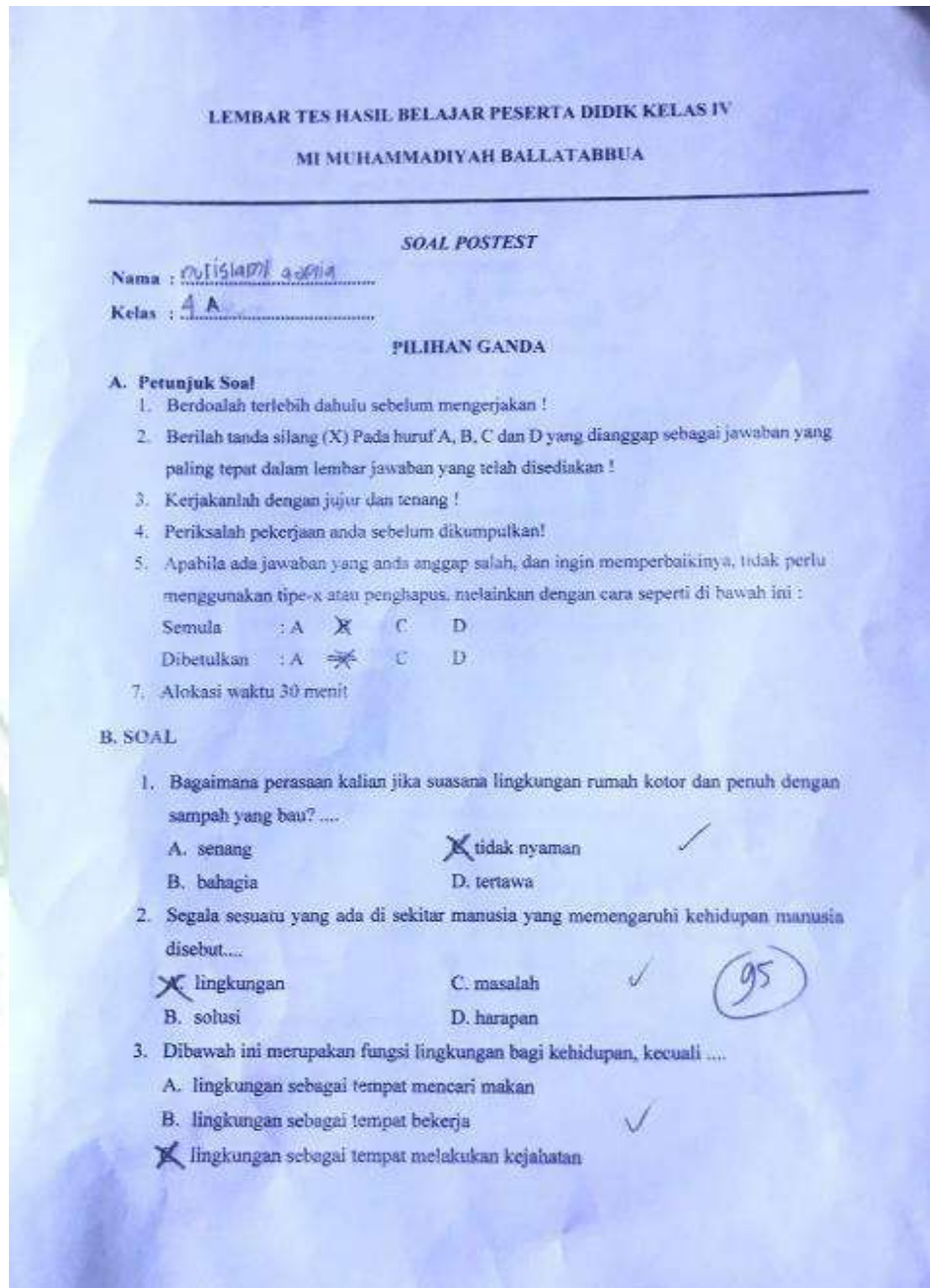
| Kelas | N | Mean | Std. Deviation | Std. Error Mean |
|---------------|----------------|------|----------------|-----------------|
| hasil_belajar | post_ekperimen | 22 | 82.50 | 10.663 |
| | post_control | 22 | 79.09 | 6.102 |

ALAUDDIN
M A K A S S A R

Lampiran 4. Potret Tes Hasil Belajar peserta didik

1. Kelas Eksperimen A

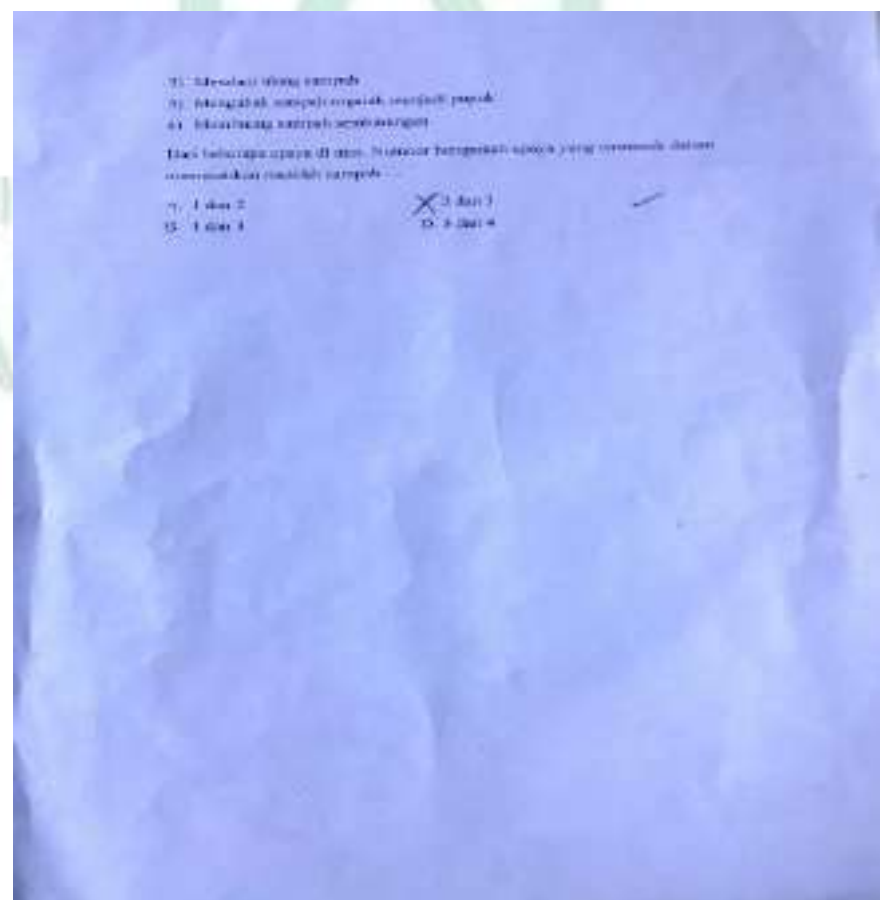

Peserta didik yang mendapatkan nilai tinggi :



- D. lingkungan sebagai tempat tinggal
4. Masalah sosial biasanya terjadi di ...
- | | | |
|---|-------------------|---|
| A. sekolah | C. tempat bermain | ✓ |
| <input checked="" type="checkbox"/> B. masyarakat | D. keluarga | |
5. Asap kendaraan bermotor dapat menyebabkan ...
- | | | |
|---------------------|---|---|
| A. tumbuhan layu | <input checked="" type="checkbox"/> C. pencemaran air | ✗ |
| B. pencemaran tanah | D. pencemaran udara | |
6. Sebuah kendala atau persoalan yang harus dipecahkan disebut...
- | | | |
|--|-----------|---|
| <input checked="" type="checkbox"/> A. masalah | C. solusi | ✓ |
| B. harapan | D. impian | |
7. Membuang sampah di sungai dapat menyebabkan terjadinya...
- | | | |
|-------------------|---|---|
| A. tanah longsor | C. kebakaran | ✓ |
| B. gunung meletus | <input checked="" type="checkbox"/> D. banjir | |
8. Contoh masalah sosial di lingkungan masyarakat, kecuali ...
- | | | |
|---------------------|---|---|
| A. tindak kejahatan | C. pencemaran lingkungan | ✓ |
| B. korupsi | <input checked="" type="checkbox"/> D. berkelahi di sekolah | |
9. Kemiskinan dapat menyebabkan terjadinya, kecuali ...
- | | | |
|---|---------------------------------|---|
| <input checked="" type="checkbox"/> A. majunya suatu bangsa | C. rendahnya tingkat pendidikan | ✓ |
| B. pencurian dan perampokan | D. rendahnya mutu penduduk | |



10. Apa masalah yang akan muncul jika tindakan dalam gambar di atas dilakukan terus menerus?
- | | | |
|--------------|---|---|
| A. kebakaran | <input checked="" type="checkbox"/> C. banjir | ✓ |
| B. pencurian | D. tsunami | |
11. Apa yang kalian lakukan jika melihat sampah berserakan di lingkungan rumahmu?
- | | | |
|-------------------|---|--|
| A. dibiarkan saja | <input checked="" type="checkbox"/> C. membuangnya ke tempat sampah | |
| B. melihat saja | D. bersedia membantu jika diberi imbalan | |
12. Pencemaran air sungai terjadi karena sungai dijadikan tempat ...
- | | | |
|--|-------------------|---|
| A. memancing | C. mencuci tangan | ✓ |
| <input checked="" type="checkbox"/> B. membuang sampah | D. bermain | |



Peserta didik yang mendapatkan nilai terendah :

LEMBAR TES HASIL BELAJAR PESERTA DIDIK KELAS IV
MI MUHAMMADIYAH BALLATABBUA

SOAL POSTEST

Nama : M. Saiful
Kelas : 4

PILIHAN GANDA


A. Petunjuk Soal

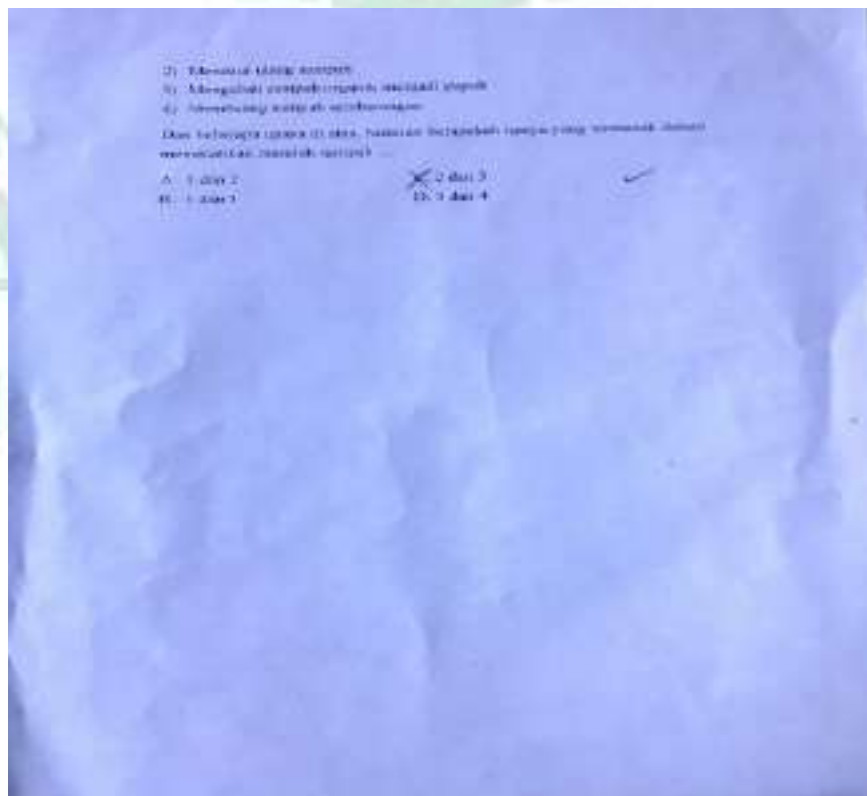
- Bersoslah terlebih dahulu sebelum mengerjakan !
- Berilah tanda silang (X) Pada huruf A, B, C dan D yang dianggap sebagai jawaban yang paling tepat dalam lembar jawaban yang telah disediakan !
- Kerjakanlah dengan jujur dan tenang !
- Periksalah pekerjaan anda sebelum dikumpulkan!
- Apabila ada jawaban yang anda anggap salah, dan ingin memperbaikinya, tidak perlu menggunakan tipe-X atau penghapus, melainkan dengan cara seperti di bawah ini :
Semula : A C D
Dibetulkan : A C D
- Alokasi waktu 30 menit

(55)

B. SOAL

- Bagaimana perasaan kalian jika suasana lingkungan rumah kotor dan penuh dengan sampah yang bau?
A. senang tidak nyaman ✓
B. bahagia D. tertawa
- Segala sesuatu yang ada di sekitar manusia yang memengaruhi kehidupan manusia disebut...
 lingkungan C. masalah ✓
B. solusi D. harapan
- Dibawah ini merupakan fungsi lingkungan bagi kehidupan, kecuali
A. lingkungan sebagai tempat mencari makan ✓
B. lingkungan sebagai tempat bekerja ✓
 lingkungan sebagai tempat melakukan kejahatan

- D. lingkungan sebagai tempat tinggal
4. Masalah sosial biasanya terjadi di
- A. sekolah tempat bermain
 B. masyarakat D. keluarga
5. Asap kendaraan bermotor dapat menyebabkan
- A. tumbuhan layu C. pencemaran air
 B. pencemaran tanah D. pencemaran udara
6. Sebuah kendala atau persoalan yang harus dipecahkan disebut....
- A. masalah C. solusi
 B. harapan D. impian
7. Membuang sampah di sungai dapat menyebabkan terjadinya....
- A. tanah longsor C. kebakaran
 B. gunung meletus D. banjir
8. Contoh masalah sosial di lingkungan masyarakat, kecuali
- A. tindak kejahatan C. pencemaran lingkungan
 B. korupsi D. berkelahi di sekolah
9. Kemiskinan dapat menyebabkan terjadinya, kecuali
- majunya suatu bangsa B. rendahnya tingkat pendidikan
 B. pencurian dan perampokan D. rendahnya mutu penduduk
- 
10. Apa masalah yang akan muncul jika tindakan dalam gambar di atas dilakukan terus menerus?
- A. kebakaran C. banjir
 B. pencurian D. tsunami
11. Apa yang kalian lakukan jika melihat sampah berserakan di lingkungan rumahmu?
- A. dibiarkan saja B. membuangnya ke tempat sampah
 B. melihat saja D. bersedia membantu jika diberi imbalan
12. Pencemaran air sungai terjadi karena sungai dijadikan tempat
- A. memancing C. mencuci tangan
 B. membuang sampah D. bermain



2. Kelas Kontrol B

Peserta didik yang mendapatkan nilai tertinggi :

LEMBAR TES HASIL BELAJAR PESERTA DIDIK KELAS IV
MI MUHAMMADIYAH BALLATABUA

SOAL POSTEST

Nama : Muhammad, Hani
Kelas : KB

PILIHAN GANDA

A. Petunjuk Soal

- Berdoalah terlebih dahulu sebelum mengerjakan!
- Berilah tanda silang (X) Pada huruf A, B, C dan D yang dianggap sebagai jawaban yang paling tepat dalam lembar jawaban yang telah disediakan!
- Kerjakanlah dengan jujur dan tulus!
- Periksailah pekerjaan anda sebelum dikumpulkan!
- Apabila ada jawaban yang anda anggap salah, dan ingin memperbaikinya, tidak perlu menggunakan tipe-x atau penghapus, melainkan dengan cara seperti di bawah ini :
Semula : A C D
Dibetulkan : A C D
- Alokasi waktu 30 menit

B. SOAL

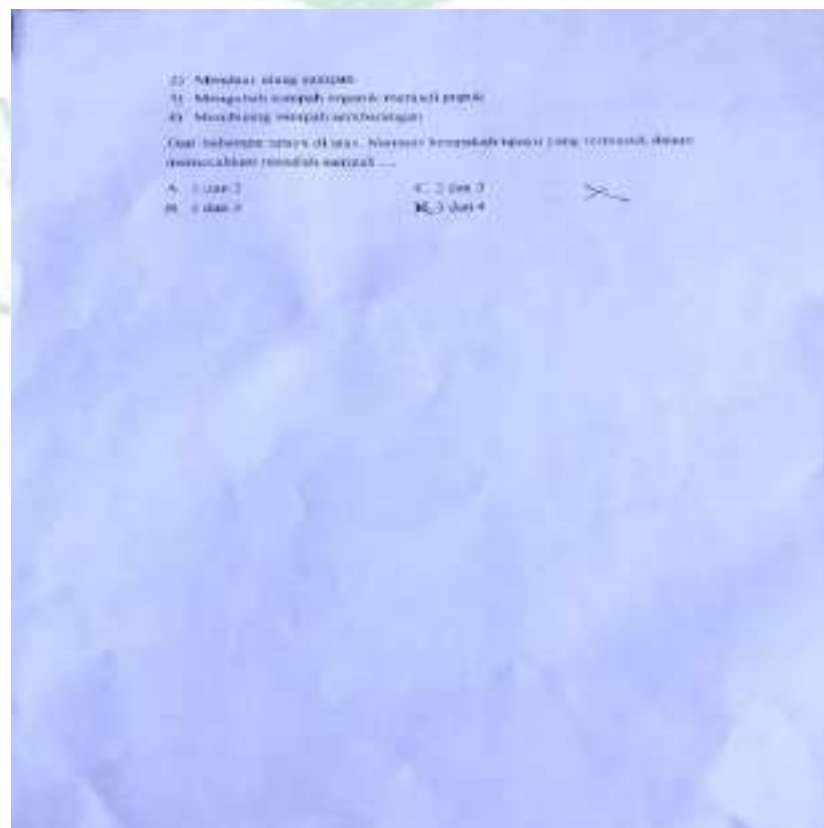
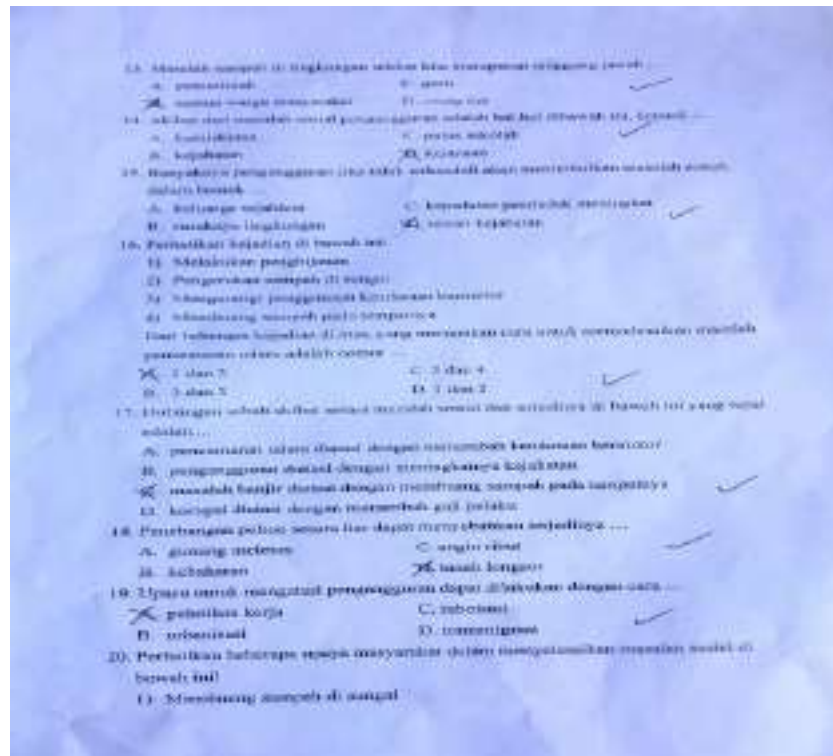
- Bagaimana perasaan kalian jika suasana lingkungan rumah kotor dan penuh dengan sampah yang bau? ...
A. senang tidak nyaman ✓
B. bahagia D. tertawa
- Segala sesuatu yang ada di sekitar manusia yang memengaruhi kehidupan manusia disebut...
 lingkungan ✓ C. masalah
B. solusi D. harapan
- Dibawah ini merupakan fungsi lingkungan bagi kehidupan, kecuali ...
 lingkungan sebagai tempat mencari makan
B. lingkungan sebagai tempat bekerja X
C. lingkungan sebagai tempat melakukan pekerjaan

(90)

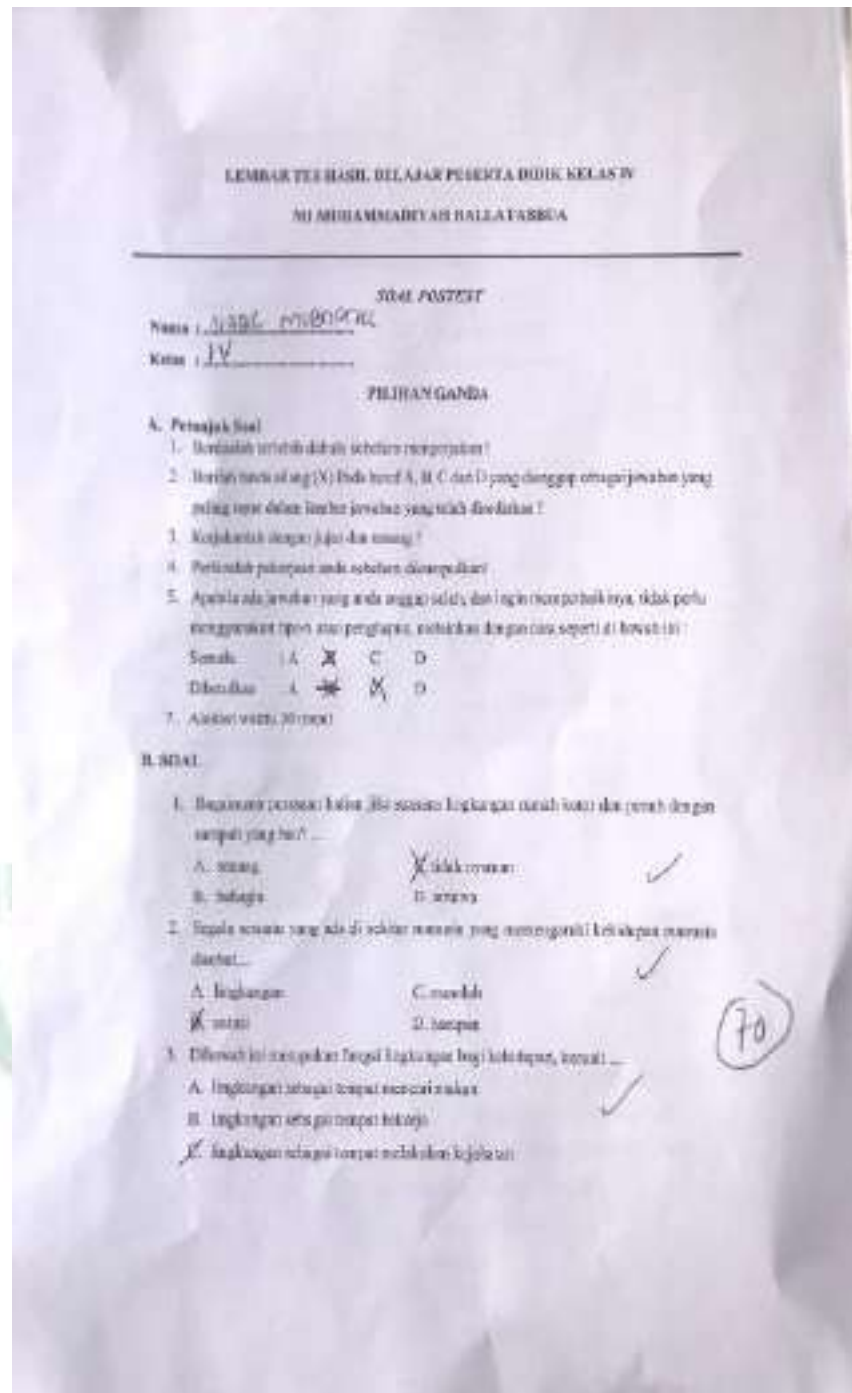
- D. lingkungan sebagai tempat tinggal
4. Masalah sosial biasanya terjadi di
- A. sekolah
 masyarakat
 C. tempat bermain
 D. keluarga ✓
5. Asap kendaraan bermotor dapat menyebabkan
- A. tumbuhan layu
 B. pencemaran tanah
 C. pencemaran air
 pencemaran udara ✓
6. Sebuah kendala atau persoalan yang harus dipecahkan disebut....
- masalah
 B. harapan
 C. solusi
 D. impian ✓
7. Membuang sampah di sungai dapat menyebabkan terjadinya....
- A. tanah longsor
 B. gunung meletus
 C. kebakaran
 banjir ✓
8. Contoh masalah sosial di lingkungan masyarakat, kecuali
- A. tindak kejahatan
 B. korupsi
 C. pencemaran lingkungan
 berkelahi di sekolah ✓
9. Kemiskinan dapat menyebabkan terjadinya, kecuali
- majunya suatu bangsa
 B. pencurian dan perampokan
 C. rendahnya tingkat pendidikan
 D. rendahnya mutu penduduk ✓




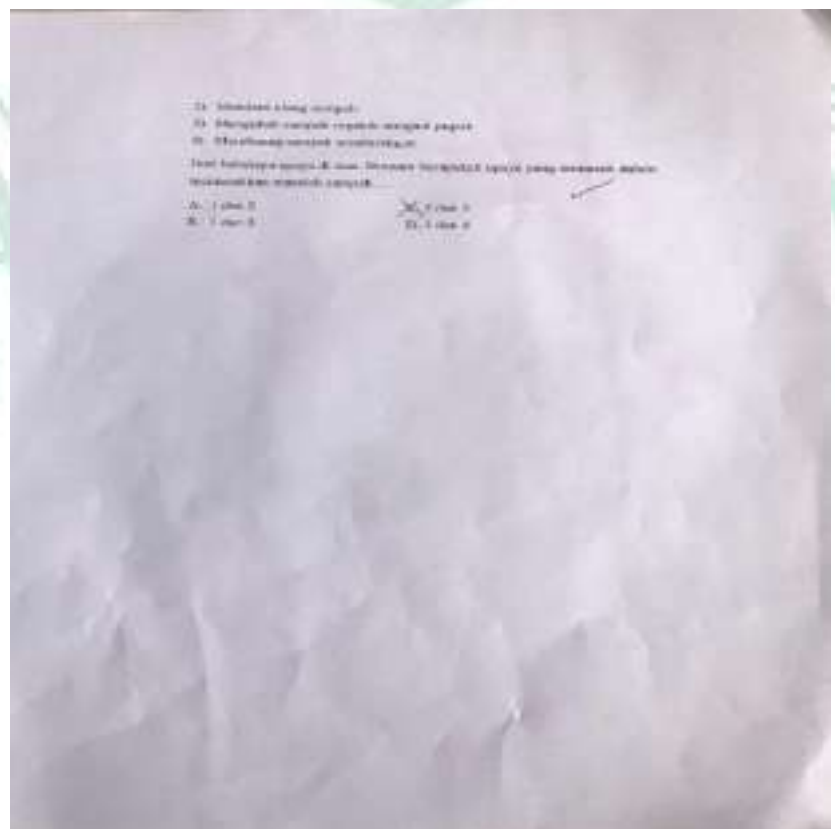
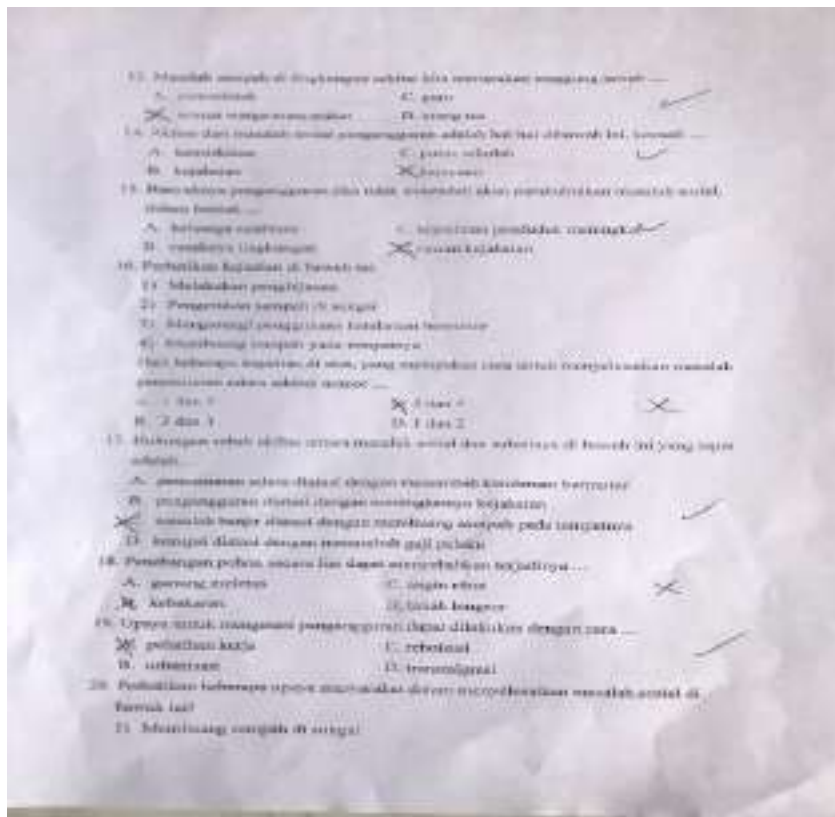
10. Apa masalah yang akan muncul jika tindakan dalam gambar di atas dilakukan terus menerus?
- A. kebakaran
 B. pencurian
 banjir
 D. tsunami ✓
11. Apa yang kalian lakukan jika melihat sampah berserakan di lingkungan rumahmu?
- A. dibiarkan saja
 B. melihat saja
 membuangnya ke tempat sampah
 D. bersedia membantu jika diberi imbalan ✓
12. Pencemaran air sungai terjadi karena sungai dijadikan tempat
- A. memancing
 membuang sampah
 C. mencuci tangan
 D. bermain ✓



Peserta didik yang mendapatkan nilai terendah :



- D. lingkungan sebagai tempat tinggal
4. Masalah sosial biasanya terjadi di ...
- | | | |
|---------------|--|-------------------------------------|
| A. sekolah | <input checked="" type="checkbox"/> tempat bermain | <input checked="" type="checkbox"/> |
| B. masyarakat | D. keluarga | |
5. Asap kendaraan bermotor dapat menyebabkan
- | | | |
|---------------------|--|-------------------------------------|
| A. tumbuhan layu | C. pencemaran air | <input checked="" type="checkbox"/> |
| B. pencemaran tanah | <input checked="" type="checkbox"/> pencemaran udara | |
6. Sebuah kendala atau persoalan yang harus dipecahkan disebut...
- | | | |
|------------|--|-------------------------------------|
| A. masalah | <input checked="" type="checkbox"/> solusi | <input checked="" type="checkbox"/> |
| B. harapan | D. impian | |
7. Membuang sampah di sungai dapat menyebabkan terjadinya...
- | | | |
|--|--------------|-------------------------------------|
| A. tanah longsor | C. kebakaran | <input checked="" type="checkbox"/> |
| <input checked="" type="checkbox"/> gunung meletus | D. banjir | |
8. Contoh masalah sosial di lingkungan masyarakat, kecuali ...
- | | | |
|---|--------------------------|-------------------------------------|
| A. tindak kejahatan | C. pencemaran lingkungan | <input checked="" type="checkbox"/> |
| <input checked="" type="checkbox"/> korupsi | D. berkelahi di sekolah | |
9. Kemiskinan dapat menyebabkan terjadinya, kecuali
- | | | |
|--|---------------------------------|-------------------------------------|
| <input checked="" type="checkbox"/> majunya suatu bangsa | C. rendahnya tingkat pendidikan | <input checked="" type="checkbox"/> |
| B. pencurian dan perampokan | D. rendahnya mutu penduduk | |
10. 
- Apa masalah yang akan muncul jika tindakan dalam gambar di atas dilakukan terus menerus?
- | | | |
|--------------|--|-------------------------------------|
| A. kebakaran | <input checked="" type="checkbox"/> banjir | <input checked="" type="checkbox"/> |
| B. pencurian | D. tsunami | |
11. Apa yang kalian lakukan jika melihat sampah berserakan di lingkungan rumahmu?
- | | | |
|-------------------|--|-------------------------------------|
| A. dibiarkan saja | <input checked="" type="checkbox"/> membuangnya ke tempat sampah | <input checked="" type="checkbox"/> |
| B. melihat saja | D. bersedia membantu jika diberi imbalan | |
12. Pencemaran air sungai terjadi karena sungai dijadikan tempat
- | | | |
|---|-------------------|-------------------------------------|
| A. memancing | C. mencuci tangan | <input checked="" type="checkbox"/> |
| <input checked="" type="checkbox"/> membuang sampah | D. bermain | |



lampiran 5. Lembar validasi instrumen

LEMBAR VALIDASI INSTRUMEN

A. Petunjuk

Dalam rangka penyusunan skripsi dengan judul "Pengaruh Penggunaan Model Pembelajaran *Angary* Berbantuan Media Sketsa Terhadap Hasil Belajar IPS Kelas IV MI Muhammadiyah Ballatabbua Kab. Gowa". Peneliti menggunakan instrument berupa tes. Oleh karena itu peneliti meminta kesediaan Bapak/Ibu untuk memberikan penilaian terhadap instrument evaluasi tersebut. Penilaian dilakukan dengan memberikan centang (✓) pada kolom yang sesuai dengan instruksi. Urutan aspek yang dinilai dengan cara penilaian berikut:

1. Tidak Sesuai
2. Kurang Sesuai
3. Sesuai
4. Sangat Sesuai

Selain Bapak/Ibu memberikan penilaian, dimohon juga Bapak/Ibu memberikan komentar langsung di dalam lembar penilaian ini. Atas bantuan penilaian dari Bapak/Ibu saya ucapkan terima kasih.

B. Tabel Pertanyaan *Pretest* dan *Posttest*

| No | Aspek yang dinilai | Skala Penilaian | | | |
|----|--|-----------------|----|---|----|
| | | TS | KS | S | SS |
| | | 1 | 2 | 3 | 4 |
| 1. | Kejelasan petunjuk pengerjaan soal | | | | ✓ |
| 2. | Kejelasan maksud soal | | | ✓ | |
| 3. | Kesenian bahasa yang digunakan pada soal dengan kaidah Bahasa Indonesia | | | | ✓ |
| 4. | Rumusan kalimat soal menggunakan bahasa yang sederhana bagi peserta didik, mudah dipahami dan menggunakan bahasa yang dikenal peserta didik. | | | | ✓ |
| 5. | Soal sesuai dengan KD & indikator | | | ✓ | |

C. Penilaian Umum

1. Dapat digunakan tanpa revisi
2. Dapat digunakan dengan revisi kecil
3. Dapat digunakan dengan revisi besar
4. Belum dapat digunakan

D. Kriteria dan saran secara keseluruhan

Serta,

Validator 1

**Dr. H. Yuspiani, M.Pd.**

NIP. 1971071 71994032003

**LEMBAR VALIDASI INSTRUMEN RENCANA PELAKSANAAN
PEMBELAJARAN (RPP) MODEL PEMBELAJARAN INQUIRY BERBANTUAN
MEDIA SKETSA**

| No | Pernyataan | Skor Penilaian | | | | Keterangan |
|------------------------------|---|----------------|---|---|---|------------|
| | | 4 | 3 | 2 | 1 | |
| Format | | | | | | |
| 1. | Komponen RPP minimal terdapat tujuan, langkah-langkah dan penilaian pembelajaran | ✓ | | | | |
| 2. | RPP disusun secara runtut | ✓ | | | | |
| 3. | Mencantumkan nama satuan pendidikan | ✓ | | | | |
| 4. | Mencantumkan Tema/Mata pelajaran | ✓ | | | | |
| 5. | Mencantumkan Kelas/Semester | | ✓ | | | |
| Kegiatan Pembelajaran | | | | | | |
| 6. | Menyiapkan peserta didik secara fisik maupun mental sebelum memulai pembelajaran | ✓ | | | | |
| 7. | Memberikan apersepsi dan motivasi | | ✓ | | | |
| 8. | Menyampaikan tujuan pembelajaran | ✓ | | | | |
| 9. | Skenario pembelajaran disusun sesuai dengan langkah-langkah saintifik | | | ✓ | | |
| 10. | Penyampaian materi menggunakan media presentasi quizizz | | ✓ | | | |
| 11. | Kegiatan pembelajaran berpusat kepada peserta didik dan membuat peserta didik aktif dalam belajar | ✓ | | | | |
| 12. | Kegiatan belajar berorientasi pada kebutuhan belajar peserta didik | | | ✓ | | |
| 13. | Terdapat kegiatan pemberian umpan balik | | | | ✓ | |
| Bahasa | | | | | | |
| 14. | Menggunakan bahasa Indonesia yang baik dan benar | ✓ | | | | |

| | | | | | | | |
|-----|---|-------------------------------------|--------------------------|--------------------------|--------------------------|--------------------------|--------------------------|
| 15. | Kalimat yang digunakan sederhana dan mudah dipahami | <input checked="" type="checkbox"/> | <input type="checkbox"/> | <input type="checkbox"/> | <input type="checkbox"/> | <input type="checkbox"/> | <input type="checkbox"/> |
|-----|---|-------------------------------------|--------------------------|--------------------------|--------------------------|--------------------------|--------------------------|

Kritik dan saran secara keseluruhan

Sama,

Validator 1



Dr. H. Yuspiani, M.Pd.

NIP. 197107171994032003

LEMBAR VALIDASI INSTRUMEN

A. Petunjuk

Dalam rangka penyusunan skripsi dengan judul "Pengaruh Penggunaan Model Pembelajaran *Ngawry* Berbantuan Media Sketsa Terhadap Hasil Belajar IPS Kelas IV MI Muhammadiyah Ballatabbua Kab. Gowa". Peneliti menggunakan instrument berupa tes. Oleh karena itu peneliti meminta kesediaan Bapak/Ibu untuk memberikan penilaian terhadap instrument evaluasi tersebut. Penilaian dilakukan dengan memberikan centang (✓) pada kolom yang sesuai dengan instruks. Urutan aspek yang dinilai dengan cara penilaian berikut:

1. Tidak Sesuai
2. Kurang Sesuai
3. Sesuai
4. Sangat Sesuai

Selain Bapak/Ibu memberikan penilaian, dimohon juga Bapak/Ibu memberikan komentar langsung di dalam lembar penilaian ini. Atas bantuan penilaian dari Bapak/Ibu saya ucapkan terima kasih.

B. Tabel Pertanyaan *Pretest* dan *Posttest*

| No | Aspek yang dinilai | Skala Penilaian | | | |
|----|--|-----------------|----|---|----|
| | | TS | KS | S | SS |
| | | 1 | 2 | 3 | 4 |
| 1. | Kejelasan petunjuk pengerjaan soal | | | | ✓ |
| 2. | Kejelasan maksud soal | | | ✓ | |
| 3. | Kesesuaian bahasa yang digunakan pada soal dengan kaidah Bahasa Indonesia | | | | ✓ |
| 4. | Rumusan kalimat soal menggunakan bahasa yang sederhana bagi peserta didik, mudah dipahami dan menggunakan bahasa yang dikenal peserta didik. | | | | ✓ |
| 5. | Soal sesuai dengan KD & Indikator | | | ✓ | |

C. Penilaian Umum

1. Dapat digunakan tanpa revisi
2. Dapat digunakan dengan revisi kecil
3. Dapat digunakan dengan revisi besar
4. Belum dapat digunakan

D. Kriteria dan saran secara keseluruhan

Samaia,

Validator II**M. Mirza Fatahullah, S.Pd., M.Pd**

NIP.199005172019031010

**LEMBAR VALIDASI INSTRUMEN RENCANA PELAKSANAAN
PEMBELAJARAN (RPP) MODEL PEMBELAJARAN INQUIRY BERBANTUAN
MEDIA SKETSA**

| No | Pernyataan | Skor Penilaian | | | | Keterangan |
|------------------------------|---|----------------|---|---|---|------------|
| | | 4 | 3 | 2 | 1 | |
| Format | | | | | | |
| 1. | Komponen RPP minimal terdapat tujuan, langkah-langkah dan penilaian pembelajaran | ✓ | | | | |
| 2. | RPP disusun secara runtut | ✓ | | | | |
| 3. | Mencantumkan nama satuan pendidikan | ✓ | | | | |
| 4. | Mencantumkan Tema/Mata pelajaran | ✓ | | | | |
| 5. | Mencantumkan Kelas/Semester | | ✓ | | | |
| Kegiatan Pembelajaran | | | | | | |
| 6. | Menyiapkan peserta didik secara fisik maupun mental sebelum memulai pembelajaran | ✓ | | | | |
| 7. | Memberikan apersepsi dan motivasi | | ✓ | | | |
| 8. | Menyampaikan tujuan pembelajaran | ✓ | | | | |
| 9. | Skenario pembelajaran disusun sesuai dengan langkah-langkah saintifik | | | ✓ | | |
| 10. | Penyampaian materi menggunakan media presentasi quizizz | | | ✓ | | |
| 11. | Kegiatan pembelajaran berpusat kepada peserta didik dan membuat peserta didik aktif dalam belajar | ✓ | | | | |
| 12. | Kegiatan belajar berorientasi pada kebutuhan belajar peserta didik | | | ✓ | | |
| 13. | Terdapat kegiatan pemberian umpan balik | | | | ✓ | |
| Bahasa | | | | | | |
| 14. | Menggunakan bahasa Indonesia yang baik dan benar | ✓ | | | | |

| | | | | | | | | |
|-----|---|-------------------------------------|--------------------------|--------------------------|--------------------------|--------------------------|--------------------------|--------------------------|
| 15. | Kalimat yang digunakan sederhana dan mudah dipahami | <input checked="" type="checkbox"/> | <input type="checkbox"/> | <input type="checkbox"/> | <input type="checkbox"/> | <input type="checkbox"/> | <input type="checkbox"/> | <input type="checkbox"/> |
|-----|---|-------------------------------------|--------------------------|--------------------------|--------------------------|--------------------------|--------------------------|--------------------------|

Kritik dan saran secara keseluruhan

Samaia,

Validator II



M. Mirza Fatahullah, S.Pd., M.Pd.

NIP. 199005172019031010

Lampiran 6. Tabel Hasil Analisis Uji Validator Tes hasil belajar :

| VALIDASI INSTRUMEN TES HASIL BELAJAR | | | | | | | |
|--------------------------------------|---|-----------------|-----|-------------|-----|------------|---|
| No | Aspek Penilaian | Nilai Validator | | Skala Rater | | Σs | V |
| | | I | II | S1 | S2 | | |
| 1 | Kejelasan petunjuk pengerjaan soal | 4 | 4 | 3 | 3 | 6 | 1 |
| 2 | Kejelasan maksud soal | 3 | 3 | 2 | 2 | 4 | 1 |
| 3 | Aspek Bahasa | 4 | 4 | 3 | 3 | 6 | 1 |
| 4 | Rumusan kalimat yang mudah dipahami peserta didik | 4 | 4 | 3 | 3 | 6 | 1 |
| 5 | Soa sesuai dengan KD dan indikator | 3 | 3 | 2 | 2 | 4 | 1 |
| Rata-rata | | 3,6 | 3,6 | 2,6 | 2,6 | 5,2 | 1 |

Keterangan :

$$1. V = \frac{6}{2(4-1)} = \frac{6}{6} = 1$$

$$2. V = \frac{4}{2(3-1)} = \frac{4}{4} = 1$$

$$3. V = \frac{6}{2(4-1)} = \frac{6}{6} = 1$$

$$4. V = \frac{6}{2(4-1)} = \frac{6}{6} = 1$$

$$5. V = \frac{4}{2(3-1)} = \frac{4}{4} = 1$$

Tabel Analisis Validasi RPP

| VALIDASI INSTRUMEN RPP | | | | | | | |
|------------------------|-----------------|-----------------|-----|-------------|-----|------------|---|
| No | Aspek Penilaian | Nilai Validator | | Skala Rater | | Σs | V |
| | | I | II | S1 | S2 | | |
| 1 | Aspek Format | 4 | 4 | 3 | 3 | 6 | 1 |
| 2 | Aspek Materi | 3 | 3 | 2 | 2 | 4 | 1 |
| 3 | Aspek Bahasa | 4 | 4 | 3 | 3 | 6 | 1 |
| Rata-rata | | 3,6 | 3,6 | 2,6 | 2,6 | 5,3 | 1 |

Keterangan :

$$1. V = \frac{6}{2(4-1)} = \frac{6}{6} = 1$$

$$2. V = \frac{4}{2(4-1)} = \frac{4}{6} = 0,67$$

$$3. V = \frac{6}{2(4-1)} = \frac{6}{6} = 1$$

Tabel interpretasi Validitas

| Rentang Skor (v) | Kriteria Tingkat Kevalidan |
|-----------------------------|---------------------------------------|
| $V < 0,4$ | Validitas lemah |
| $0,4 < v < 0,8$ | Validitas sedang |
| $V > 0,8$ | Validitas tinggi |

Lampiran 7. dokumentasi penelitian



Kelas Eksperimen



kelas Kontrol

Gambar 1. Pemberian *Pretest* pada kelas eksperimen dan kontrol



Kelas Eksperimen



Kelas Kontrol

Gambar 2. Pemberian materi pada kelas eksperimen dan kontrol



Kelas Eksperimen



kelas Kontrol

Gambar 3. Pemberian LKPD pada kelas eksperimen dan kontrol



Kelas Eksperimen

Kelas Kontrol

Gambar 4. Pemberian *Posttest* pada kelas eksperimen dan kontrol



Gambar 5. Media Gambar Sketsa



Gambar 6. Foto bersama peserta didik kelas IV MI Muhammadiyah Ballatabbua

UNIVERSITAS ISLAM NEGERI
ALAUDDIN
M A K A S S A R

**RENCANA PELAKSANAAN PEMBELAJARAN
(RPP)**

| | |
|-----------------------------|---|
| Satuan Pendidikan | : MI MUHAMMADIYAH BAIHATABBUA |
| Kelas / Semester | : IV / Genap |
| Tema | : Kayanya Negeriku (Tema 9) |
| Sub Tema Tema 1) | : Kekayaan Sumber Energi di Indonesia (Sub Tema 1) |
| Pembelajaran ke | : 1 |
| Muata Terpadu | : Ilmu Pengetahuan Sosial (IPS) |
| Alokasi waktu | : 1 x Pertemuan (2 x 35 menit) |

A. KOMPETENSI INTI

1. Menerima dan menjalankan ajaran agama yang dianutnya.
2. Memiliki perilaku jujur, disiplin, tanggung jawab, santun, peduli, dan percaya diri dalam berinteraksi dengan keluarga, teman dan guru.
3. Memahami pengetahuan faktual dengan cara mengamati mendengar, melihat, membaca dan menanya berdasarkan rasa ingin tahu tentang dirinya, makhluk ciptaan Tuhan dan kegiatannya, dan benda-benda yang dijumpainya di rumah, sekolah.
4. Menyajikan pengetahuan faktual dalam bahasa yang jelas dan logis dan sistematis, dalam karya yang estetis dalam gerakan yang mencerminkan anak sehat, dan dalam tindakan yang mencerminkan perilaku anak beriman dan berakhlak mulia.

B. KOMPETENSI DASAR (KD) DAN INDIKATOR

IPS

| Knopetensi Dasar | Indikator Pencapaian Kompetensi |
|---|---|
| 3.1 Mengidentifikasi karakteristik ruang dan pemanfaatan sumber daya alam untuk kesejahteraan masyarakat dari tingkat kota/kabupaten sampai tingkat provinsi. | 3.1.1 Menjelaskan pengertian lingkungan |
| | 3.1.2 Menjelaskan fungsi lingkungan bagi kehidupan. |
| | 3.1.1 Mengidentifikasi permasalahan sosial dilingkungan sekitar |

| | |
|--|---|
| | 3.1.4 Mengidentifikasi penyebab terjadinya suatu masalah sosial dilingkungan sekitar. |
| 4.1 Menyajikan hasil identifikasi karakteristik ruang dan pemanfaatan sumber daya alam untuk kesejahteraan masyarakat dari tingkat kota/kabupaten sampai tingkat provinsi. | 4.1.1 Mendemonstrasikan permasalahan sosial dilingkungan sekitar |

C. TUJUAN PEMBELAJARAN

1. Dengan menyimak penjelasan guru, peserta didik dapat memahami pengertian lingkungan secara lisan atau tulisan dengan tepat.
2. Setelah menyimak penjelasan guru, peserta didik dapat memahami fungsi lingkungan bagi kehidupan secara lisan atau tulisan dengan tepat.
3. Dengan mengamati gambar yang ada, peserta didik dapat menjelaskan permasalahan sosial dilingkungan sekitar secara lisan dengan percaya diri.
4. Setelah menyimak penjelasan guru, peserta didik dapat mengidentifikasi penyebab terjadinya suatu masalah sosial dilingkungan sekitar secara lisan atau tulisan dengan tepat.
5. Dengan menyimak penjelasan guru, peserta didik dapat mendemonstrasikan permasalahan dilingkungan sekitar secara lisan dengan percaya diri.

D. MATERI PEMBELAJARAN

1. Fungsi Lingkungan Bagi Kehidupan
2. Permasalahan Sosial di Lingkungan Sekitar.

E. PENDEKATAN DAN METODE PEMBELAJARAN

Pendekatan : Saintifik

Model : *Inquiry*

Metode : Permainan/stimulus, diskusi, tanya jawab, ceramah, dan penugasan pilihan ganda.

F. MEDIA DAN SUMBER BELAJAR

1. Media

- Gambar Sketsa

2. Sumber

- Buku Pedoman Guru Kelas 4, Tema 9 Kayanya Negeriku. Buku Tematik Terpadu Kurikulum 2013 (Revisi 2017). Jakarta: Kementerian Pendidikan dan Kebudayaan. Halaman 96-110.
- Buku Peserta Didik Kelas 4, Tema 9 Kayanya Negeriku. Buku Tematik Terpadu Kurikulum 2013 (Revisi 2017). Jakarta: Kementerian Pendidikan dan Kebudayaan. Halaman 102-113.
- Referensi Internet

G. KEGIATAN PEMBELAJARAN

| Kegiatan | Deskripsi Kegiatan | | Alokasi Waktu |
|-------------|---|--|---------------|
| | Aktivitas Guru | Aktivitas Peserta Didik | |
| Pendahuluan | <ul style="list-style-type: none"> • Guru mengucapkan salam, menyapa dan menanyakan kabar peserta didik. • Guru mengajak peserta didik bernyanyi dan dilanjutkan dengan berdoa bersama dipimpin oleh salah satu peserta didik. • Guru mengecek kesiapan diri dengan mengisi lembar kehadiran dan memeriksa kerapian pakaian, | <ul style="list-style-type: none"> • Peserta didik menjawab salam, sapaan guru, dan kabar. • Peserta didik bernyanyi dan dilanjutkan dengan berdoa bersama dipimpin oleh salah satu siswa. • Peserta didik menjawab kehadiran. • Peserta didik menyimak penjelasan guru tentang kegiatan | 5 menit |

| | | | |
|-------------|---|---|----------|
| | <p>posisi dan tempat duduk disesuaikan dengan kegiatan pembelajaran.</p> <ul style="list-style-type: none"> • Guru menjelaskan kegiatan yang akan dilakukan dan tujuan kegiatan pembelajaran yang ingin dicapai. • Guru mengajukan pertanyaan tentang materi sebelumnya. | <p>yang akan dilakukan dan tujuan kegiatan pembelajaran yang ingin dicapai.</p> <ul style="list-style-type: none"> • Peserta didik menjawab pertanyaan tentang materi sebelumnya. | |
| Inti | <p>Orientasi Peserta Didik pada Masalah</p> <ul style="list-style-type: none"> • Guru menjelaskan pengertian tentang lingkungan. • Guru menjelaskan fungsi lingkungan bagi kehidupan • Guru menjelaskan permasalahan sosial di lingkungan sekitar. <p>Merumuskan Pertanyaan</p> <ul style="list-style-type: none"> • Guru menunjukkan gambar anak membuang sampah | <p>Orientasi Peserta Didik pada Masalah</p> <ul style="list-style-type: none"> • Peserta didik menyimak penjelasan guru • Peserta didik mengamati gambar sketsa yang ditunjukkan guru. <p>Merumuskan Pertanyaan</p> | 60 menit |

| | | | |
|--|--|---|--|
| | <p>sembarangan. Kemudian guru bertanya jawab dengan peserta didik mengenai gambar.</p> <ul style="list-style-type: none"> • Guru melakukan tanya jawab dengan peserta didik mengenai gambar sketsa yang diamati. <p>a. Apa yang terjadi jika banyak orang membuang sampah sembarangan?</p> <p>b. Apa masalah yang timbul dari banyaknya sampah yang menumpuk?</p> <p>c. Bagaimana cara menyelesaikan permasalahan tersebut?</p> <p>Mengumpulkan dan Menganalisis Data</p> <ul style="list-style-type: none"> • Guru membagi kelas menjadi 4 kelompok. 4 kelompok terdiri dari 5 orang. | <ul style="list-style-type: none"> • Peserta didik melakukan tanya jawab dengan guru. <p>Mengumpulkan dan Menganalisis Data</p> <ul style="list-style-type: none"> • Peserta didik membentuk kelompok | |
|--|--|---|--|

- Guru membagikan gambar permasalahan lingkungan untuk setiap kelompok
 - Guru membagikan kertas hvs yang akan digunakan oleh setiap kelompok.
 - Guru membimbing peserta didik mengamati gambar masalah yang dibuat dalam sketsa.
 - Guru membimbing peserta didik berdiskusi kelompok untuk memahami gambar masalah.
 - Guru membimbing kelompok untuk membuat hasil diskusinya dalam bentuk peta konsep dan membuat resume secara mandiri.
- Peserta didik mendefinisikan pengertian masalah berdasarkan contoh gambar yang ditunjukkan guru.
 - Setiap kelompok mendapatkan kertas hvs yang akan digunakan untuk menulis hasil dari diskusi kelompok.
 - Peserta didik mengamati kembali gambar yang ditunjukkan guru.
 - Melalui diskusi kelompok peserta didik mencari jawaban.
 - Masing-masing kelompok menuliskan hasil diskusinya pada lembar kertas hvs yang telah disediakan dalam bentuk peta konsep dan membuat

| | | | |
|--|--|---|--|
| | <p>Menarik Simpulan</p> <ul style="list-style-type: none">• Guru meminta masing-masing kelompok menyampaikan hasil diskusi kelompoknya didepan kelas (presentasi)• Guru mengarahkan kelompok lain yang tidak presentasi menanggapi hasil diskusi kelompok yang presentasi• Guru melakukan evaluasi berdasarkan hasil diskusi yang dipresentasikan oleh kelompok.• Guru menjelaskan secara singkat contoh masalah sosial lainnya sebagai pengetahuan | <p>resume secara mandiri.</p> <p>Menarik Simpulan</p> <ul style="list-style-type: none">• Masing-masing kelompok menyampaikan hasil diskusi kelompoknya didepan kelas (presentasi)• Kelompok yang tidak presentasi menanggapi hasil diskusi kelompok yang presentasi• Peserta didik dibimbing dengan guru menyimpulkan hasil presentasi• Peserta didik menyimak penjelasan guru tentang contoh | |
|--|--|---|--|

| | | | |
|----------------|--|--|---------|
| | tambahan untuk peserta didik. | masalah sosial lainnya sebagai pengetahuan tambahan | |
| Penutup | <ul style="list-style-type: none"> • Guru memberikan soal <i>post-test</i> pembelajaran terkait materi yang telah diajarkan. • Guru memberikan penghargaan kepada kelompok yang hasil kerjanya paling baik • Guru mereview semua kegiatan yang sudah dilakukan seharian dan meminta peserta didik melakukan refleksi. Pelajaran apa saja yang sudah didapatkan selama pembelajaran hari ini. • Guru menyampaikan rencana pertemuan berikutnya. | <ul style="list-style-type: none"> • Peserta didik menjawab soal <i>post-test</i> pembelajaran terkait materi yang telah dipelajari. • Kelompok yang paling baik mendapatkan penghargaan • Peserta didik mendengar review semua kegiatan yang sudah dilakukan seharian dan peserta didik melakukan refleksi. Pelajaran apa saja yang sudah didapatkan selama pembelajaran hari ini. • Peserta didik mendengarkan penyampaian rencana pertemuan berikutnya. | 5 menit |

- | | | | |
|--|---|---|--|
| | <ul style="list-style-type: none">• Guru menutup pembelajaran dengan doa bersama. | <ul style="list-style-type: none">• Peserta didik berdoa bersama. | |
|--|---|---|--|

H. PENILAIAN HASIL PEMBELAJARAN

1. Teknik Penilaian

a. Sikap

Daftar ceklist sikap santun, teliti dan cermat serta percaya diri (Terlampir)

b. Pengetahuan

Soal Evaluasi (Terlampir)

c. Keterampilan

Rubrik Penilaian Keterampilan Diskusi Kelompok (Terlampir)

Gowa,

Nurhikmah Amelia
NIM. 20800120072

KUNCI JAWABAN SOAL KELAS IV
MI MUHAMMADIYAH BALLATABBUA KABUPATEN GOWA.

| No | Jawaban Soal |
|-----|--------------|
| 1. | C |
| 2. | A |
| 3. | C |
| 4. | B |
| 5. | D |
| 6. | A |
| 7. | D |
| 8. | D |
| 9. | A |
| 10. | C |
| 11. | C |
| 12. | B |
| 13. | B |
| 14. | D |
| 15. | D |
| 16. | A |
| 17. | C |
| 18. | D |
| 19. | A |
| 20. | C |

Lampiran 8. Surat keterangan penelitian

**SURAT KETERANGAN PENELITIAN**

No. : 343/MI.21.05.0032/VIII/2024

Yang bertanda tangan di bawah ini :

Nama : Halim Y., S. Pd., M. Pd.
 NIP : 197708181999031005
 Pangkat/ Golongan : Pembina / IV a
 Jabatan : Kepala MI Muhammadiyah Ballatabbua
 Alamat Sekolah : Jln. Pendidikan Ballatabbua Desa Kalemendalle
 Kec. Bajeng Barat Kab. Gowa, Sul-Sel

Dengan ini menyatakan bahwa saudara yang tersebut namanya di bawah ini :

Nama : NURHIKMAH AMELIA
 No. Stambuk : 20800120072
 Nama Kampus : UIN Alauddin Makassar
 Fakultas : Tarbiyah dan Keguruan
 Jurusan : Pendidikan Guru Madrasah Ibtidaiyah
 Pekerjaan : Mahasiswa

Benar telah melakukan penelitian di MI Muhammadiyah Ballatabbua dalam rangka penyusunan Skripsi dengan judul : " Pengaruh Penggunaan Model Pembelajaran Inquiry Berbantuan Media Sketsa Terhadap Hasil Belajar IPS Peserta Didik Kelas IV MI Muhammadiyah Ballatabbua Kabupaten Gowa "

Demikian surat ini diberikan untuk dapat dipergunakan sebagaimana mestinya.

Ballatabbua, 13 Agustus 2024

Mengetahui,
 Kepala Madrasah

 Halim Y., S. Pd., M. Pd.
 NIP. 197708181999031005

Lampiran 9. tabel distribusi t

| df | α | 0.1 | 0.05 | 0.025 | 0.01 | 0.005 | 0.0025 | 0.001 |
|----|----------|----------|-----------|-----------|-----------|------------|------------|-------|
| 1 | 3.077684 | 6.313752 | 12.706209 | 31.820518 | 63.656741 | 127.321338 | 318.308839 | |
| 2 | 1.885618 | 2.919986 | 4.302453 | 6.964557 | 9.924843 | 14.089047 | 22.327125 | |
| 3 | 1.637744 | 2.353363 | 3.182446 | 4.340703 | 5.840909 | 7.453319 | 10.214532 | |
| 4 | 1.553206 | 2.131847 | 2.776445 | 3.746947 | 4.504095 | 5.597568 | 7.171182 | |
| 5 | 1.475884 | 2.015048 | 2.570582 | 3.364930 | 4.032143 | 4.773241 | 5.893430 | |
| 6 | 1.433756 | 1.943180 | 2.448912 | 3.142668 | 3.707428 | 4.316827 | 5.207826 | |
| 7 | 1.414824 | 1.894379 | 2.364624 | 2.997952 | 3.499483 | 4.029327 | 4.785290 | |
| 8 | 1.396915 | 1.859548 | 2.304004 | 2.896455 | 3.353387 | 3.832519 | 4.500791 | |
| 9 | 1.383029 | 1.833113 | 2.262157 | 2.821438 | 3.249834 | 3.689662 | 4.296806 | |
| 10 | 1.372184 | 1.812461 | 2.228139 | 2.763769 | 3.189273 | 3.581406 | 4.143708 | |
| 11 | 1.363430 | 1.795885 | 2.200985 | 2.718079 | 3.145607 | 3.496614 | 4.034701 | |
| 12 | 1.356217 | 1.782288 | 2.178813 | 2.680998 | 3.105450 | 3.428444 | 3.929623 | |
| 13 | 1.350171 | 1.770833 | 2.160389 | 2.650309 | 3.072278 | 3.373488 | 3.851982 | |
| 14 | 1.345035 | 1.761220 | 2.144787 | 2.624494 | 3.045843 | 3.325886 | 3.787350 | |
| 15 | 1.340604 | 1.753050 | 2.131450 | 2.602480 | 3.024671 | 3.286029 | 3.732834 | |
| 16 | 1.336757 | 1.745884 | 2.119905 | 2.583487 | 3.007982 | 3.251993 | 3.686155 | |
| 17 | 1.333379 | 1.739607 | 2.108810 | 2.566924 | 2.994823 | 3.223450 | 3.645767 | |
| 18 | 1.330391 | 1.734064 | 2.100022 | 2.552380 | 2.984840 | 3.198574 | 3.610485 | |
| 19 | 1.327728 | 1.729133 | 2.093024 | 2.539483 | 2.976935 | 3.177225 | 3.579460 | |
| 20 | 1.325341 | 1.724718 | 2.087883 | 2.527977 | 2.970534 | 3.159301 | 3.551808 | |
| 21 | 1.323188 | 1.720743 | 2.078814 | 2.517648 | 2.965360 | 3.144520 | 3.527154 | |
| 22 | 1.321237 | 1.717144 | 2.073873 | 2.508325 | 2.961276 | 3.131824 | 3.504952 | |
| 23 | 1.319440 | 1.713872 | 2.068888 | 2.499887 | 2.958133 | 3.120997 | 3.484944 | |
| 24 | 1.317836 | 1.710882 | 2.063899 | 2.492139 | 2.955940 | 3.095518 | 3.466777 | |
| 25 | 1.316345 | 1.708141 | 2.059539 | 2.485107 | 2.954636 | 3.078199 | 3.450189 | |
| 26 | 1.314972 | 1.705616 | 2.055529 | 2.478763 | 2.954175 | 3.065909 | 3.434997 | |
| 27 | 1.313703 | 1.703288 | 2.051831 | 2.472660 | 2.954068 | 3.056820 | 3.421034 | |
| 28 | 1.312527 | 1.701131 | 2.048407 | 2.467140 | 2.954262 | 3.049929 | 3.408155 | |
| 29 | 1.311434 | 1.699127 | 2.045230 | 2.462021 | 2.954686 | 3.038047 | 3.396240 | |
| 30 | 1.310415 | 1.697261 | 2.042272 | 2.457262 | 2.954996 | 3.029298 | 3.385185 | |
| 31 | 1.309464 | 1.695519 | 2.039513 | 2.452824 | 2.954942 | 3.022318 | 3.374899 | |
| 32 | 1.308573 | 1.693889 | 2.036933 | 2.448678 | 2.954881 | 3.016494 | 3.365306 | |
| 33 | 1.307737 | 1.692360 | 2.034515 | 2.444794 | 2.954827 | 3.008242 | 3.356357 | |
| 34 | 1.306953 | 1.690924 | 2.032245 | 2.441150 | 2.954834 | 3.001854 | 3.347934 | |
| 35 | 1.306212 | 1.689572 | 2.030108 | 2.437723 | 2.954806 | 2.996047 | 3.340045 | |
| 36 | 1.305514 | 1.688298 | 2.028094 | 2.434494 | 2.954855 | 2.990487 | 3.332624 | |
| 37 | 1.304854 | 1.687094 | 2.026192 | 2.431447 | 2.954809 | 2.985244 | 3.325631 | |
| 38 | 1.304230 | 1.685954 | 2.024394 | 2.428568 | 2.954815 | 2.980293 | 3.319030 | |
| 39 | 1.303639 | 1.684875 | 2.022691 | 2.425841 | 2.954813 | 2.975608 | 3.312788 | |
| 40 | 1.303077 | 1.683851 | 2.021075 | 2.423257 | 2.954858 | 2.971171 | 3.306878 | |
| 41 | 1.302543 | 1.682878 | 2.019541 | 2.420803 | 2.954818 | 2.966961 | 3.301273 | |
| 42 | 1.302035 | 1.681952 | 2.018082 | 2.418470 | 2.954866 | 2.962942 | 3.295951 | |
| 43 | 1.301552 | 1.681073 | 2.016692 | 2.416250 | 2.954912 | 2.959157 | 3.290880 | |
| 44 | 1.301090 | 1.680230 | 2.015368 | 2.414134 | 2.954927 | 2.955534 | 3.286072 | |
| 45 | 1.300649 | 1.679427 | 2.014103 | 2.412116 | 2.954989 | 2.952079 | 3.281480 | |
| 46 | 1.300228 | 1.678660 | 2.012896 | 2.410188 | 2.954913 | 2.948781 | 3.277098 | |
| 47 | 1.299825 | 1.677927 | 2.011741 | 2.408345 | 2.954856 | 2.945630 | 3.272932 | |
| 48 | 1.299439 | 1.677224 | 2.010635 | 2.406581 | 2.954820 | 2.942616 | 3.268930 | |
| 49 | 1.299069 | 1.676551 | 2.009570 | 2.404892 | 2.954852 | 2.939730 | 3.265078 | |
| 50 | 1.298714 | 1.675905 | 2.008559 | 2.403272 | 2.954779 | 2.936984 | 3.261409 | |
| 51 | 1.298373 | 1.675285 | 2.007584 | 2.401718 | 2.954752 | 2.934311 | 3.257880 | |
| 52 | 1.298043 | 1.674688 | 2.006647 | 2.400225 | 2.954734 | 2.931749 | 3.254512 | |
| 53 | 1.297730 | 1.674116 | 2.005748 | 2.398790 | 2.954782 | 2.929318 | 3.251268 | |
| 54 | 1.297426 | 1.673565 | 2.004879 | 2.397410 | 2.954995 | 2.926965 | 3.248149 | |
| 55 | 1.297134 | 1.673034 | 2.004045 | 2.396081 | 2.9549216 | 2.924701 | 3.245149 | |
| 56 | 1.296853 | 1.672522 | 2.003241 | 2.394801 | 2.9546512 | 2.922521 | 3.242261 | |
| 57 | 1.296581 | 1.672029 | 2.002465 | 2.393568 | 2.954870 | 2.920420 | 3.239478 | |
| 58 | 1.296319 | 1.671553 | 2.001717 | 2.392377 | 2.9543287 | 2.918394 | 3.236795 | |
| 59 | 1.296066 | 1.671093 | 2.000995 | 2.391229 | 2.9546175 | 2.916440 | 3.234207 | |
| 60 | 1.295821 | 1.670649 | 2.000298 | 2.390119 | 2.9546283 | 2.914551 | 3.231709 | |
| 61 | 1.295585 | 1.670229 | 1.999624 | 2.389047 | 2.9548857 | 2.912729 | 3.229296 | |
| 62 | 1.295356 | 1.669804 | 1.998970 | 2.388011 | 2.9547479 | 2.910967 | 3.226964 | |
| 63 | 1.295134 | 1.669402 | 1.998341 | 2.387008 | 2.9546145 | 2.909262 | 3.224709 | |
| 64 | 1.294920 | 1.669013 | 1.997730 | 2.386037 | 2.9548854 | 2.907613 | 3.222527 | |
| 65 | 1.294712 | 1.668636 | 1.997138 | 2.385097 | 2.9543604 | 2.905915 | 3.220414 | |
| 66 | 1.294511 | 1.668271 | 1.996564 | 2.384186 | 2.954394 | 2.904468 | 3.218368 | |
| 67 | 1.294315 | 1.667916 | 1.996008 | 2.383302 | 2.954220 | 2.902969 | 3.216386 | |
| 68 | 1.294126 | 1.667572 | 1.995469 | 2.382446 | 2.954091 | 2.901514 | 3.214443 | |
| 69 | 1.293942 | 1.667238 | 1.994945 | 2.381615 | 2.9548977 | 2.900103 | 3.212559 | |
| 70 | 1.293763 | 1.666914 | 1.994437 | 2.380807 | 2.9547905 | 2.898734 | 3.210789 | |
| 71 | 1.293589 | 1.666600 | 1.993943 | 2.380024 | 2.9546863 | 2.897404 | 3.209032 | |
| 72 | 1.293421 | 1.666294 | 1.993464 | 2.379262 | 2.9545852 | 2.896113 | 3.207326 | |
| 73 | 1.293258 | 1.665994 | 1.992997 | 2.378522 | 2.9544869 | 2.894857 | 3.205668 | |
| 74 | 1.293097 | 1.665707 | 1.992543 | 2.377802 | 2.9543913 | 2.893637 | 3.204050 | |
| 75 | 1.292941 | 1.665425 | 1.992102 | 2.377102 | 2.9542983 | 2.892450 | 3.202485 | |
| 76 | 1.292790 | 1.665151 | 1.991673 | 2.376420 | 2.9542078 | 2.891295 | 3.200964 | |
| 77 | 1.292643 | 1.664885 | 1.991254 | 2.375757 | 2.9541198 | 2.890171 | 3.199480 | |

DAFTAR RIWAYAT HIDUP



Nurhikmah Amelia adalah nama penulis skripsi ini. Penulis dilahirkan di Romang Bone, 12 Desember 2002. Anak pertama dari dua bersaudara. Bapak bernama Arfah dan ibu bernama Haerani. Penulis menyelesaikan pendidikan di SD Inpres Kalebajeng Kab. Gowa pada tahun 2008-2014, SMP Muhammadiyah Limbung pada tahun 2014-2017, dan SMA Negeri 2 Gowa pada tahun 2017-2020. Selanjutnya penulis melanjutkan pendidikan kejenjang perguruan tinggi di UIN Alauddin Makassar dan mengambil program S1 pada program Studi Pendidikan Guru Madrasah Ibtidaiyah tahun 2020 sampai pada saat biografi ini ditulis.

Dengan ketekunan, motivasi tinggi untuk terus belajar dan berusaha. Penulis telah berhasil menyelesaikan pengerjaan tugas akhir skripsi ini. Semoga dengan penulisan tugas akhir skripsi ini mampu memberikan kontribusi positif bagi dunia pendidikan.

Akhir kata penulis mengucapkan rasa syukur yang sebesar-besarnya atas terselesainya skripsi yang berjudul “ **Pengaruh Penggunaan Model Pembelajaran *inquiry* Berbantuan Media Sketsa Terhadap Hasil Belajar IPS Peserta Didik Kelas IV MI Muhammadiyah Ballatabbu Kabupaten Gowa**”.