

**PENGARUH MODEL *LEARNING CYCLE 7E* BERBANTUAN MEDIA *SMART BOX* TERHADAP KEMAMPUAN BERPIKIR KRITIS PESERTA  
DIDIK PADA MATERI SISTEM EKSRESI KELAS XI  
SMA NEGERI 2 PINRANG**



**Skripsi**

Diajukan untuk Memenuhi Salah Satu Syarat Meraih Gelar Sarjana  
Pendidikan Program Studi Pendidikan Biologi pada Fakultas  
Tarbiyah dan Keguruan UIN Alauddin Makassar

Oleh:

**DIENUL MARDIA**  
NIM 20500120040

**FAKULTAS TARBIYAH DAN KEGURUAN  
UNIVERSITAS ISLAM NEGERI ALAUDDIN MAKASSAR**

**2024**

## PENGESAHAN SKRIPSI

Skrripsi berjudul "Pengaruh Model *Learning Cycle 7E* Berbantuan Media *Smart Box* Terhadap Kemampuan Berpikir Kritis Peserta Didik Pada Materi Sistem Ekskresi Kelas XI SMA Negeri 2 Pinrang" yang disusun oleh Saudari Dienul Mardia, NIM: 20500120040, mahasiswi Program Studi Pendidikan Biologi Fakultas Tarbiyah dan Keguruan UIN Alauddin Makassar, telah diuji dan dipertahankan dalam sidang Ujian Skripsi (Munaqasyah) yang diselenggarakan pada hari Rabu, tanggal 23 Oktober 2024 M, bertepatan dengan tanggal 20 Rabiul Awal 1446 H, dinyatakan telah dapat diterima sebagai salah satu syarat untuk memperoleh gelar Sarjana Pendidikan pada Program Studi Pendidikan Biologi dengan beberapa perbaikan.

Gowa, 13 November 2024

### DEWAN PENGUJI:

Nomor SK 4682 Tahun 2024

Ketua Sidang : Syahrani, S.Pd., M.Pd. (.....)  
Sekretaris Sidang : Ainul Uyuni Taufiq, S.P., S.Pd., M.Pd. (.....)

### DEWAN PENGUJI :

1. Syamsul, S.Pd., M.Pd. (.....)
2. Andi Tenri Ola Rivai, S.Pd., M.Kes., M.Pd. (.....)
3. Dr. Andi Maulana, M.Si. (.....)
4. Zulkarnain, S.Si., M.Kes. (.....)

Dianjukan Oleh:

Andi Achraf, M.Pd.I



NIM: 196609081994031002

## PERNYATAAN KEASLIAN SKRIPSI

Mahasiswa yang bertanda tangan di bawah ini:

Nama : Dienul Mardia  
NIM : 20500120040  
Tempat/Tgl. Lahir : Pinrang, 18 Juni 2001  
Program Studi : Pendidikan Biologi  
Fakultas : Tarbiyah dan Keguruan  
Alamat : Samata, Gowa  
Judul : Pengaruh Model *Learning Cycle 7E* Berbantuan Media  
*Smart Box* Terhadap Kemampuan Berpikir Kritis Peserta  
Didik Pada Materi Sistem Ekskresi Kelas XI SMA Negeri 2  
Pinrang

Menyatakan dengan sesungguhnya dan penuh kesadaran bahwa skripsi ini benar adalah hasil karya sendiri. Jika di kemudian hari terbukti bahwa ia merupakan duplikat, tiruan, plagiat, atau dibuat oleh orang lain, Sebagian atau seluruhnya, maka skripsi dan gelar yang diperoleh karenanya batal demi hukum.

Samata, Gowa

2024

Penulis,



**DIENUL MARDIA**  
**NIM: 20500120040**

## KATA PENGANTAR



*Alhamdulillahirobbil'alamin* Puji syukur penulis haturkan atas kehadiran Allah Subhanahu Wa Ta'ala yang senantiasa memberi karunia dan nikmat yang tak terhitung kepada seluruh makhluk-Nya terutama manusia. Shalawat serta salam penulis lantunkan atas kehadiran Nabi besar, pemberi syafa'at, penuntun jalan kebaikan, dan pemberi teladan yakni Rasulullah saw, beserta keluarga, para sahabat, dan pengikut beliau hingga akhir zaman, yang dengan keyakinan itu penulis dapat menyelesaikan skripsi yang berjudul **“Pengaruh Model *Learning Cyle* 7E Berbantuan Media *Smart Box* Terhadap Kemampuan Berpikir Kritis Peserta Didik Pada Materi Sistem Ekskresi Kelas XI SMA Negeri 2 Pinrang”**.

Penulis menyadari bahwa dalam menyelesaikan skripsi ini, penulis mendapat banyak bantuan, bimbingan, dan dukungan dari berbagai pihak. Melalui tulisan ini, penulis menyampaikan ucapan terima kasih yang tulus dan teristimewa untuk kedua orang tua tercinta, Ayahanda **Daeng Nyomba** dan Ibunda **Mintang** yang telah mengasuh, mendidik, mendo'akan, membiayai dan memfasilitasi penulis selama pendidikan hingga proses penyelesaian skripsi ini, semoga segala jerih payah mereka mendapat pahala yang berlipat ganda, mengampuni dosanya dan senantiasa dalam lindungan Allah swt. Selain itu, penulis patut menyampaikan ucapan terima kasih dan penghargaan yang sebesar-besarnya kepada:

1. Prof. H. Hamdan Juhannis, MA, Ph.D., selaku Rektor UIN Alauddin Makassar beserta Prof. Dr. H. Kamaluddin Abunawas, M.Ag., selaku wakil Rektor I (Bidang Akademik Pengembangan Lembaga), Dr. H. Andi Aderus, Lc., M.A., selaku wakil Rektor II (Bidang Administrasi Umum dan Perencanaan Keuangan), Prof. Dr. Muhammad Halifah Mustami, M.Pd., selaku wakil rektor III (Bidang Kemahasiswaan), dan Prof. Dr. Muhammad Amri Lc, M.A., selaku wakil Rektor IV UIN Alauddin Makassar (Bidang Kerjasama dan Pengembangan Lembaga), atas segala fasilitas yang diberikan selama menimba ilmu di kampus peradaban ini.
2. Dr. H. A. Achruh, M.Pd. I., selaku Dekan Fakultas Tarbiyah dan Keguruan, Dr. H. Muh. Rapi, M.Pd., selaku Wakil Dekan I (Bidang Akademik), Dr. M. Rusdi, M.Ag., selaku Wakil Dekan II (Bidang Administrasi Umum dan Keuangan), dan Dr. Ridwan Idris, M.Pd., selaku Wakil Dekan III (Bidang Kemahasiswaan) serta seluruh civitas akademik Fakultas Tarbiyah dan Keguruan atas segala bantuan dalam bentuk pelayanan administrasi kepada penulis, sehingga dapat menyelesaikan skripsi ini.
3. Syahrani. S.Pd., M.Pd. dan Ainul Uyuni Taufiq, S.P., S.Pd., M.Pd., selaku Ketua dan Sekretaris Program Studi Pendidikan Biologi Fakultas Tarbiyah dan Keguruan UIN Alauddin Makassar yang telah memberikan motivasi, dorongan dan semangat untuk segera menyelesaikan tugas akhir ini.

4. Dr. Andi Maulana, M.Si. dan Zulkarnaim, S.Si., M.Kes. selaku pembimbing I dan II yang telah meluangkan waktunya, memberi arahan, pengetahuan baru dan koreksi dalam penyusunan skripsi ini, serta membimbing penulis sampai taraf penyelesaian.
5. Syamsul, S.Pd., M.Pd. dan Andi Tenri Ola Rivai, S.Pd., M.Kes., M.Pd., selaku penguji I dan II yang telah memberi saran, masukan dan arahan pada penulis hingga penyelesaian tugas akhir ini.
6. Syamsul, S.Pd., M.Pd. dan Hamansah, S.Pd., M.Pd., selaku validator instrumen penelitian yang telah memberikan koreksi maupun masukan agar instrumen layak untuk digunakan.
7. Para dosen Prodi Pendidikan Biologi yang telah memberikan bantuan kepada penulis baik secara langsung maupun tidak langsung.
8. Seluruh staf Fakultas Tarbiyah dan Keguruan yang telah memberikan pelayanan administrasi akademik selama penulis menuntut ilmu di Program Studi Pendidikan Biologi UIN Alauddin Makassar.
9. Kepala sekolah SMA Negeri 2 Pinrang serta Ibu Rasdiana, S.Si., M.Pd. selaku guru mata pelajaran Biologi kelas XI, terima kasih telah memberikan izin kepada penulis untuk melakukan penelitian dan juga terima kasih atas bantuan dan bimbingannya kepada penulis selama proses penelitian.
10. Adik-adik peserta didik kelas XI.3 dan XI.4 atas kesediaan dan perhatiannya selama penelitian berlangsung.

11. Saudaraku tercinta Nurhaliah, Muh. Nasrullah, dan Muh. Naufal yang senantiasa mendukung, memberikan semangat dan kekuatan hingga akhir studi ini.
12. Keluarga besar yang tak henti-hentiya memberikan dukungan, do'a, dan bantuan yang berharga bagi penulis.
13. Sahabat seperjuangan Ainul Yaqin yang selalu meluangkan waktunya untuk mendengarkan keluh kesah penulis, tak pernah berhenti untuk memberi semangat dan motivasi, selalu memberikan bantuan serta dukungan kepada penulis. Terima kasih untuk semua kebersamaannya selama empat tahun ini.
14. Rekan-rekan seperjuangan Pendidikan Biologi Angkatan 2020 (Neu20n) terkhusus pada kelas Biologi A, yang telah bersama-sama menjalani perkuliahan dengan suka dan duka, terima kasih atas bantuan dan dukungannya selama ini.
15. Semua pihak yang tidak dapat penyusun sebutkan satu persatu yang telah banyak memberikan sumbangsih kepada penulis selama kuliah hingga penulisan skripsi ini.

Akhir kata, permohonan maaf yang sebesar-besarnya, sekiranya selama proses penyusunan skripsi ini terdapat hal-hal yang tidak berkenan. Semua itu terjadi atas kekhilafan dan kesalahan pribadi penulis yang akan menjadi pelajaran berharga di masa akan datang. Semoga semua bantuan yang telah diberikan kepada penulis mendapat pahala yang berlipat ganda dari Allah swt dan semoga karya ini dapat bermanfaat kepada para pembaca, Aamiin Allahumma Aamiin.

Samata-Gowa, 2024

Penulis,



**Dienul Mardia**

**NIM: 2050012004**



## DAFTAR ISI

PERNYATAAN KEASLIAN SKRIPSI .....	ii
KATA PENGANTAR .....	iv
DAFTAR TABEL .....	xi
DAFTAR GAMBAR.....	xii
ABSTRAK.....	xiii
BAB I PENDAHULUAN .....	1
A. Latar Belakang Masalah .....	1
B. Rumusan Masalah.....	10
C. Hipotesis Penelitian .....	10
D. Defenisi Operasional.....	11
E. Penelitian Terdahulu.....	13
F. Tujuan dan Kegunaan Penelitian.....	17
BAB II TINJAUAN TEORETIS .....	19
A. Model Pembelajaran.....	19
B. Learning Cycle 7E .....	22
C. Media Smart Box .....	29
D. Sistem Eksresi.....	30
E. Berpikir Kritis.....	35
F. Kerangka Pikir.....	38
BAB III METODOLOGI PENELITIAN .....	40
A. Etika Penelitian .....	40
B. Jenis dan Lokasi Penelitian .....	42
C. Pendekatan Penelitian .....	43
D. Populasi dan Sampel .....	43
E. Metode Pengumpulan Data.....	46
F. Desain Penelitian.....	46
G. Instrumen Penelitian.....	47
H. Validitas dan Reliabilitas Instrumen .....	48
I. Teknik Pengolahan dan Analisis Data.....	50
BAB IV HASIL DAN PEMBAHASAN .....	55
A. Hasil Penelitian.....	55
B. Pembahasan.....	63

BAB V PENUTUP.....	73
A. Kesimpulan .....	73
B. Implikasi Penelitian .....	73
DAFTAR PUSTAKA .....	75
LAMPIRAN .....	81
RIWAYAT HIDUP.....	193

## DAFTAR TABEL

Tabel 2.1 : Langkah-langkah model <i>Learning Cycle 7E</i> .....	27
Tabel 2.2 : Indikator Kemampuan Berpikir Kritis .....	37
Tabel 3.1 : Populasi peserta didik kelas XI SMA Negeri 2 Pinrang.....	44
Tabel 3.2 : Sampel peserta didik kelas XI SMA Negeri 2 pinrang.....	45
Tabel 3.3 : Desain <i>pretest</i> dan <i>post-test</i> penelitian .....	47
Tabel 3.4 : Kategorisasi Tingkat Kemampuan Berpikir Kritis .....	51
Tabel 4.1 Analisis <i>Pretest</i> dan <i>Posttest</i> Kelas Eksperimen .....	55
Tabel 4.2 Kategorisasi Kemampuan Berpikir Kritis <i>Pretest</i> dan <i>Posttest</i> Kelas Eksperimen .....	56
Tabel 4.3 Analisis <i>Pretest</i> dan <i>Posttest</i> Kelas Kontrol .....	58
Tabel 4.4 Kategorisasi Kemampuan Berpikir Kritis <i>Pretest</i> dan <i>Posttest</i> Kelas Kontrol .....	59

## DAFTAR GAMBAR

Gambar 2.1 Kerangka Pikir.....	39
Gambar 4.1 Nilai Kemampuan Berpikir Kritis <i>Pretest</i> dan <i>Posttest</i> Kelas XI.3 .....	57
Gambar 4.2 Nilai Kemampuan Berpikir Kritis <i>Pretest</i> dan <i>Posttest</i> Kelas XI.4 .....	60

## ABSTRAK

**Nama : Dienul Mardia**

**NIM : 20500120040**

**Judul : Pengaruh Model *Learning Cycle 7E* Berbantuan Media *Smart Box* Terhadap Kemampuan Berpikir Kritis Peserta Didik Pada Materi Sistem Ekskresi Kelas XI SMA Negeri 2 Pinrang**

---

Penelitian ini membahas pengaruh model *learning cycle 7E* berbantuan media *smart box* terhadap kemampuan berpikir kritis peserta didik pada materi sistem ekskresi kelas XI SMA Negeri 2 Pinrang yang bertujuan untuk: 1) mendeskripsikan kemampuan berpikir kritis peserta didik kelas XI SMA Negeri 2 Pinrang yang diajar menggunakan model *learning cycle 7E* berbantuan media *smart box*, 2) mendeskripsikan kemampuan berpikir kritis peserta didik yang diajar tanpa menggunakan model *learning cycle 7E* berbantuan media *smart box*, 3) menguji pengaruh penggunaan model *learning cycle 7E* berbantuan media *smart box*.

Metode penelitian yang digunakan adalah eksperimen semu (*quasy eksperimental*) menggunakan *non-equivalent control group design*. Populasi pada penelitian ini adalah seluruh peserta didik kelas XI di SMA Negeri 2 Pinrang berjumlah 300 peserta didik. Sampel pada penelitian ini berjumlah 66 peserta didik dan dibagi menjadi dua kelompok yaitu kelas eksperimen (XI.3) dan kelas kontrol (XI.4), menggunakan teknik *purposive sampling*. Instrumen yang digunakan adalah tes kemampuan berpikir kritis sebanyak 8 butir soal esai. Teknik analisis data yang digunakan adalah analisis statistik deskriptif dan analisis statistik inferensial.

Berdasarkan hasil penelitian yang dilakukan, diperoleh rata-rata skor kemampuan berpikir kritis peserta didik 82,00 pada kelas eksperimen dan 72,30 pada kelas kontrol. Analisis statistik inferensial diperoleh nilai *sig.* 0,001, menunjukkan bahwa *sig.*  $\alpha = 0,001 < 0,05$ , sehingga  $H_0$  ditolak dan  $H_1$  diterima. Hal tersebut menunjukkan bahwa terdapat pengaruh signifikan dari model *learning cycle 7E* berbantuan media *smart box* terhadap kemampuan berpikir kritis peserta didik pada materi sistem ekskresi kelas XI SMA Negeri 2 Pinrang.

Implikasi penelitian ini yaitu model *learning cycle 7E* berbantuan media *smart box* dapat diterapkan oleh peserta didik untuk memudahkan dalam memahami materi Pelajaran.

**Kata kunci: *Learning Cycle 7E*, Media *Smart Box*, Kemampuan Berpikir Kritis, Sistem Ekskresi**

## ABSTRAK

**Name : Dienul Mardia**

**NIM : 20500120040**

**Title : *The Effect of Learning Cycle 7E Model Assisted by Smart Box Media on Critical Thinking Ability of Students on Excretory System Material Class XI SMA Negeri 2 Pinrang***

---

*This study discusses about the effect of the learning cycle 7E model assisted by smart box media on student's critical thinking skills on the material of the excretory system of class XI SMA Negeri 2 Pinrang which aims to: 1) describe the critical thinking skills of students in class XI SMA Negeri 2 Pinrang who are taught using the learning cycle 7E model assisted by smart box media, 2) describe the critical thinking skills of students who are taught without using the learning cycle 7E model assisted by smart box media, 3) test the effect of using the learning cycle 7E model assisted by smart box media.*

*The research method used is a quasi-experimental using a non-equivalent control group design. The population in this study were all class XI students at SMA Negeri 2 Pinrang totaling 300 student's. The sample in this study amounted to 66 students and divided into two groups, namely the experimental class (XI.3) and the control class (XI.4), using purposive sampling technique. The instrument used was a critical thinking ability test of 8 essay questions. The data analysis technique used was descriptive statistical analysis and inferential statistical analysis.*

*Based on the results of the research conducted, the average score of students' critical thinking skills was 82.00 in the experimental class and 72.30 in the control class. Inferential statistical analysis obtained sig value. 0.001, indicating that sig.  $\alpha = 0.001 < 0.05$ , so  $H_0$  is rejected and  $H_1$  is accepted. This shows that there is a significant effect of the learning cycle 7E model assisted by smart box media on the critical thinking skills of students in the excretory system material of class XI SMA Negeri 2 Pinrang.*

*The implication of this research is that the learning cycle 7E model assisted by smart box media can be applied by students to make it easier to understand the lesson material.*

**Keywords: *Learning Cycle 7E, Smart Box Media, Critical Thinking Ability, Excretory System***

# **BAB I**

## **PENDAHULUAN**

### ***A. Latar Belakang Masalah***

Pendidikan merupakan usaha sadar dan terencana untuk mewujudkan suasana belajar dan proses pembelajaran agar peserta didik secara aktif mengembangkan potensi dirinya untuk memiliki kekuatan spiritual keagamaan, pengendalian diri, kepribadian, kecerdasan akhlak mulia serta keterampilan yang diperlukan dirinya dan masyarakat. Dalam kajian dan pemikiran tentang pendidikan, terlebih dahulu perlu di ketahui dua istilah yang hampir sama bentuknya dan sering di pergunakan dalam dunia pendidikan, yaitu pedagogi dan pedagogik. Pedagogi berarti “pendidikan” sedangkan pedagogik artinya “ilmu pendidikan” Dalam pengertian yang sederhana dan umum makna pendidikan sebagai usaha manusia untuk menumbuhkan dan mengembangkan potensi-potensi pembawaan baik jasmani maupun rohani sesuai dengan nilai-nilai yang ada di dalam masyarakat dan kebudayaan.<sup>1</sup>

Pendidikan secara umum ialah sesuatu yang mempunyai pengaruh dalam pembentukan jasmani seseorang, akalinya dan akhlaknya. Pendidikan meliputi semua sarana, baik disengaja seperti pendidikan di lingkungan keluarga, dan pendidikan sekolah, atau yang tidak disengaja seperti

---

<sup>1</sup> Abd Rahman, Sabhayati Asri Munandar, and Andi Fitriani, “Pengertian Pendidikan, Ilmu Pendidikan Dan Unsur-Unsur Pendidikan,” *Al Urwatul Wutsqa : Kajian Pendidikan Islam* 2, no. 1 (2022): 2-3.

pendidikan yang datang kebetulan dari pengaruh lingkungan sosial kemasyarakatan dalam pergaulan kesehatan atau yang bersifat alamiah dan lain-lain.<sup>2</sup> Pendidikan tinggi abad 21 menuntut peserta didik memiliki prestasi belajar yang berkualitas. Beberapa penelitian menuliskan bahwa prestasi belajar akan meningkat jika mampu memegang empat perubahan paradigma pendidikan di abad 21 yaitu, *instruction should be student-centered, education should be collaborative, learning should have context, dan school should be integrated with society*. Perubahan paradigma ditekankan kepada pembelajaran terpusat pada peserta didik, dapat berkolaborasi, kontekstual, dan bermasyarakat untuk membekali peserta didik memiliki keterampilan abad 21 yang diharapkan.<sup>3</sup>

Menurut undang-undang nomor 20 tahun 2003 tentang sistem pendidikan nasional, menyatakan bahwa:

Pendidikan adalah usaha sadar dan terencana untuk mewujudkan suasana belajar dan proses pembelajaran agar peserta didik secara aktif mengembangkan potensi dirinya untuk memiliki kekuatan spiritual keagamaan, pengendalian diri, kepribadian, kecerdasan, akhlak mulia, serta keterampilan yang diperlukan dirinya, masyarakat, bangsa dan negara.<sup>4</sup>

---

<sup>2</sup> Darmawan Harefa dan Kaminuddin Telaumbanua, *Teori Manajemen Bimbingan Dan Konseling (Kajian Untuk Mahasiswa Pendidikan Dan Keguruan)*, (Banyumas, Jawa Tengah: PM Publisher bekerja sama dengan Penerbit Embrio, 2020).

<sup>3</sup> Asham Bin Jamaluddin dkk, "Model Pembelajaran SIRI: Solusi Dalam Memberdayakan Penguasaan Konsep Mahasiswa Biologi," *Jurnal MediaTIK: Jurnal Media Pendidikan Teknik Informatika Dan Komputer* 6, no. 3 (2023): h. 191. <https://doi.org/https://doi.org/10.26858/jmtik.v6i3.54182>.

<sup>4</sup> Republik Indonesia, *Undang-Undang Republik Indonesia Nomor 20 Tahun 2003 Tentang Sistem Pendidikan Nasional Dan Undang-Undang Republik Indonesia Nomor 14 Tahun 2005 Tentang Guru Dan Dosen*, (Jakarta Selatan: Transmedia Pustaka, 2008). h. 2.



Berdasarkan uraian di atas dapat dipahami bahwa pendidikan memiliki peran yang sangat penting dalam mewujudkan anak bangsa yang cerdas dan mampu menghadapi berbagai tuntutan perubahan yang terjadi di zaman modern ini. Pendidikan yang baik yaitu dalam proses pembelajaran perlu diterapkan model ataupun metode yang dapat mengantar peserta didik ke tujuan pendidikan. Pendidik perlu menggunakan model maupun metode yang tepat sehingga tercapai tujuan yang diharapkan. Sebagaimana yang tercantum dalam QS. An-Nahl/16:125 yang berbunyi:

أَدْعُ إِلَى سَبِيلِ رَبِّكَ بِالْحُكْمِ وَالْمَوْعِظَةِ الْحَسَنَةِ ۗ وَجِدْ لَهُم مَّا تَنبَأُ بِهِمْ فَأَسْهُبَ ۗ وَهُوَ أَعْلَمُ بِالسُّبُلِ الْمُبْتَدِئِينَ  
بِمَنْ ضَلَّ عَنْ سَبِيلِهِ ۗ وَهُوَ أَعْلَمُ بِالسُّبُلِ الْمُبْتَدِئِينَ

Terjemahannya: “Serulah (manusia) kepada jalan Tuhan-mu dengan hikmah dan pelajaran yang baik dan bantahlah mereka dengan cara yang baik. Sesungguhnya Tuhanmu Dialah yang lebih mengetahui tentang siapa yang tersesat dari jalan-Nya dan Dialah yang lebih mengetahui orang-orang yang mendapat petunjuk”.<sup>5</sup>

Ayat di atas mengandung ajaran kepada Nabi Muhammad saw sebagai teknik atau cara yang dapat digunakannya dalam mendidik dan membimbing umatnya ke jalan Allah swt. Teknik-teknik pembelajaran ini tidak digambarkan secara langsung sebagai suatu metode, tetapi ia merupakan cara yang digunakan al-Qur’an dalam menyampaikan pesan-pesan Allah yang terdapat di dalamnya melalui tiga acara yaitu, pertama al-hikmah yang berarti pengetahuan tentang keutamaan sesuatu melalui keutamaan ilmu. Kedua, maw’izah al-Hasanah yang berarti memberi Pelajaran yang disertai dengan

---

<sup>5</sup> Abd Kholiq dan Shofiyah, “Implementasi Al-Hikmah Dalam Metode Dakwah Di Surah An-Nahl Ayat 125,” *Jurnal Komunikasi Dan Penyiaran Islam* 06, no. 2 (2022): h. 157, <https://doi.org/https://doi.org/10.58518/alamtara.v6i2.1155>.

konsekuensi yang menyenangkan pelajar. Ketiga al-mujadalah yang berarti berdebat dengan mengemukakan argument atau alasan yang mendukung ide atau pendapat yang dipegang.<sup>6</sup>

Surah an-Nahl ayat 125 di atas memberikan penjelasan yang berkenaan dengan kewajiban belajar dan pembelajaran serta metodenya. Dalam ayat ini, Allah swt menyuruh dalam arti mewajibkan kepada Nabi Muhammad saw dan umatnya untuk belajar dan mengajar dengan menggunakan metode pembelajaran yang baik (*billatiy hiya ahsan*).<sup>7</sup>

Pembelajaran merupakan penyampaian informasi dan aktivitas-aktivitas yang memudahkan atau memfasilitasi peserta didik untuk pencapaian tujuan khusus belajar yang diharapkan, agar terjadi proses pembelajaran yang efektif, kita perlu memusatkan perhatian peserta didik.<sup>8</sup> Belajar merupakan proses yang dialami peserta didik dimana pendidik memiliki peran penting dalam pelaksanaannya walaupun tidak dapat dipungkiri terdapat berbagai hal lain yang dapat mempengaruhinya. Oleh karena itu tugas pendidik adalah merencanakan, melaksanakan, dan mengevaluasi kegiatan pembelajaran. Pendidik berperan penting dalam

---

<sup>6</sup> Kadar M Yusuf, *Tafsir Tarbawi Pesan-Pesan Al-Qur'an Tentang Pendidikan*, (Jakarta: AMZAH, 2013). h. 116

<sup>7</sup> Ahmad Wakka, "Petunjuk Al-Qur'an Tentang Belajar Dan Pembelajaran (Pembahasan Materi, Metode, Media Dan Teknologi Pembelajaran) Ahmad," *Education and Learning Journal* 1, no. 1 (2020): h. 86-88. <https://doi.org/http://dx.doi.org/10.33096/eljour.v1i1.43>.

<sup>8</sup> Punaji Setyosari, "Menciptakan Pembelajaran Yang Efektif Dan Berkualitas," *Jurnal Inovasi Dan Teknologi Pembelajarn* 1, no. 1 (2014): h. 21, <https://doi.org/http://dx.doi.org/10.17977/um031v1i12014p020>.

membantu keberhasilan proses belajar peserta didik. Pendidik berperan dalam hal memfasilitasi dan menciptakan kondisi yang mengarah pada peserta didik dalam mencapai tujuan belajar dan tujuan pendidikan secara umumnya. Pendidik harus mampu merencanakan dan mengatur kegiatan belajar peserta didik melalui model-model pembelajaran<sup>9</sup>.

Model pembelajaran merupakan suatu perencanaan atau suatu pola yang digunakan sebagai pedoman dalam merencanakan pembelajaran di kelas. Model tersebut adalah pola umum perilaku pembelajaran untuk mencapai kompetensi atau tujuan pembelajaran yang diharapkan. Model pembelajaran merupakan pola interaksi peserta didik dengan pendidik di dalam kelas yang menyangkut pendekatan, strategi, metode, teknik pembelajaran yang diterakan dalam pelaksanaan kegiatan belajar mengajar.<sup>10</sup>

Keberhasilan pendidikan dapat dipengaruhi oleh beberapa faktor salah satunya model pembelajaran. Model pembelajaran adalah pola yang digunakan sebagai pedoman dalam merancang pembelajaran di kelas. Selain itu, model pembelajaran merupakan kerangka kerja yang memberikan penjelasan secara sistematis tentang bagaimana pembelajaran harus dilakukan guna membantu peserta didik dalam belajar ke arah tujuan tertentu yang harus dicapai. Selain itu, pendidik berperan memberikan pembelajaran yang bermakna bagi peserta didik, agar nantinya peserta didik dapat

---

<sup>9</sup> Abduloh dkk, *Peningkatan Dan Pengembangan Prestasi Belajar Peserta Didik*, (Sidoarjo: Uwais Inspirasi Indonesia, 2022). h. 59-64.

<sup>10</sup> Muhammad Ishaac, *Pengembangan Model-Model Pembelajaran Pendidikan Agama Islam*, (Jakarta: Jakarta, 2020). h. 7.

mengaplikasikan ilmu baru tersebut dalam kehidupan nyata dan aktif dalam lingkungan sosialnya. Oleh karena itu, penting bagi peserta didik untuk memiliki keterampilan 4 C (*Critical thinking, communication, collaboration and creativity*).<sup>11</sup>

Kemampuan berpikir kritis merupakan potensi peserta didik untuk pemecahan permasalahan, menganalisis, dan mengevaluasi melalui penalaran logis. Kemampuan berpikir kritis peserta didik dapat ditingkatkan dengan suatu model pembelajaran yang tepat, melalui langkah-langkah pembelajaran yang digunakan lebih menekankan peserta didik secara aktif mengkonstruksi sendiri pengetahuannya sehingga peserta didik memperoleh pengetahuan lebih bermakna. Apabila seseorang atau peserta didik tidak memiliki kemampuan berpikir kritis maka tidak dapat mengendalikan berbagai macam tantangan seperti mengolah, menilai, dan mengambil sebuah keputusan dan informasi secara logis.<sup>12</sup>

Berdasarkan hasil observasi dan wawancara di XI SMA Negeri 2 Pinrang dengan beberapa peserta didik pada kelas XI (Sebelas) dan pendidik mata pelajaran Biologi diperoleh hasil wawancara, pendidik telah menerapkan kurikulum merdeka pada proses pembelajaran, dimana proses pembelajaran telah menggunakan model yang pembelajaran yang bervariasi, namun

---

<sup>11</sup> Andri Kurniawan dkk, *Metode Pembelajaran Dalam Student Centered Learning (SCL)*, (Cirebon: Yayasan Wisata Bestari Samasta, 2022). h. 18.

<sup>12</sup> Annisa Dwi Nugraheni dkk, 'Pengaruh Model Pembelajaran Learning Cycle 7e Terhadap Keterampilan Berpikir Kritis Siswa', *Jurnal Pendidikan Dasar Dan Sosial Humaniora*, 2.6 (2023), h. 740 <<https://doi.org/https://doi.org/10.53625/jpdsh.v3i9>>.

umumnya diterapkan model *direct learning*. Proses pembelajaran dilakukan dengan metode diskusi, tanya jawab, dan ceramah. Namun pendidik menyatakan bahwa banyak faktor yang mempengaruhi kemampuan berpikir kritis peserta didik, sehingga masih dibutuhkan model pembelajaran alternatif yang dapat meningkatkan kemampuan berpikir kritis peserta didik. Ditemukan masih banyak peserta didik yang belum mampu menjawab atau mengemukakan gagasannya dari pertanyaan terkait materi yang diberikan oleh pendidik selama proses pembelajaran. Diketahui juga masih banyak peserta didik yang kurang aktif dalam proses pembelajaran dan hanya beberapa saja peserta didik yang aktif, baik itu dalam mengajukan gagasan ataupun pendapatnya dalam menyelesaikan masalah. Begitupun diperlukan media pembelajaran yang bervariasi, menarik minat belajar dan dapat meningkatkan kemampuan berpikir kritis peserta didik. Oleh karena itu, pendidik membutuhkan model dan media pembelajaran yang dapat memudahkan peserta didik dalam memahami materi.

Berdasarkan beberapa permasalahan yang ditemukan, maka perlu adanya modifikasi proses pembelajaran yang hendaknya memfasilitasi peserta didik dalam meningkatkan keterampilan berpikir kritis dan keaktifan peserta didik dalam proses pembelajaran. Berpikir kritis dapat dikembangkan melalui pembelajaran biologi karena biologi memiliki struktur dan kajian yang lengkap serta berhubungan langsung dengan masalah pada kehidupan sehari-hari. Aktivitas berpikir kritis peserta didik dapat dilihat dari keterampilan peserta didik dalam menyelesaikan soal dengan lengkap dan sistematis.

Biologi merupakan salah satu ilmu yang memiliki peranan untuk meningkatkan keterampilan berpikir kritis. Peserta didik memerlukan keterampilan berpikir kritis yang tinggi karena keterampilan berpikir kritis berperan penting dalam penyelesaian suatu permasalahan mengenai kehidupan sehari-hari.<sup>13</sup> Diperlukan variasi model dan media pembelajaran agar keterampilan berpikir kritis peserta didik meningkat dan membuat peserta didik lebih aktif dalam proses pembelajaran, sehingga materi ini dapat dipahami dengan baik. Salah satu model dan media pembelajaran yang dapat diterapkan yaitu model pembelajaran *learning cycle 7E* berbantuan media *smart box*.

Upaya yang dapat dilakukan dengan penggunaan model pembelajaran yang inovatis yang mampu melibatkan peserta didik secara aktif dalam proses pembelajaran yakni penerapan model pembelajaran *learning cycle 7E* berbantuan media *smart box*. Model pembelajaran *learning cycle 7E* yang terdiri dari tujuh tahapan belajar meliputi *Elicit* (mendatangkan pengetahuan awal peserta didik), *Engage* (membangkitkan minat peserta didik), *Explore* (menyelidiki), *Explain* (menjelaskan), *Elaborate* (menerapkan), *Evaluate* (mengevaluasi atau menilai), dan *Extend* (memperluas).<sup>14</sup>

---

<sup>13</sup> Diah Ayuningrum dan Sri Mulyani Endang Susilowati, 'Pengaruh Model Problem Based Learning Terhadap Keterampilan Berpikir Kritis Siswa SMA Pada Materi Protista', *Unnes Journal of Biology Education*, 4.2 (2015), h. 125 <<https://doi.org/https://doi.org/10.15294/jbe.v4i2.8904>>.

<sup>14</sup> Dina Nur Adilah dan Rini Budiharti, 'Model Learning Cycle 7E Dalam Pembelajaran IPA Terpadu', *Prosiding Seminar Nasional Fisika Dan Pendidikan Fisika*, 6.1 (2015), h. 214-215.

*Learning cycle 7E* merupakan salah satu upaya yang dapat dilaksanakan untuk membuat peserta didik lebih aktif. *Learning cycle 7E* ini salah satu pembelajaran yang berbasis konstruktivisme, teori konstruktivisme menyatakan bahwa ilmu pengetahuan tidak dapat ditransfer langsung dari pendidik ke peserta didik. *Learning cycle* merupakan rangkaian tahap-tahap kegiatan yang diorganisir sedemikian rupa sehingga peserta didik belajar dapat menguasai sejumlah kompetensi yang harus dicapai dalam pembelajaran melalui peran aktif peserta didik. Kurangnya keaktifan pembelajaran dalam kelas dapat diatasi dengan pembelajaran yang memfasilitasi keterlibatan peserta didik, salah satu model pembelajaran yang memfasilitasi peserta didik yakni model *learning cycle 7E*. Dalam pendekatan ini peserta didik juga dapat berperan aktif mengembangkan keterampilan, sikap, dan pemahamannya, sementara pendidik menggunakan berbagai sumber dan alat bantu belajar, seperti penggunaan media pembelajaran *smart box*.<sup>15</sup>

Media *smart box* atau kotak pintar merupakan media bentuk balok yang memuat gambar dan materi belajar yang digunakan pendidik untuk menarik perhatian peserta didik. Media *smart box* ini dapat meningkatkan hasil belajar

---

<sup>15</sup> Ahmad Ibnu Rusydi, Kosim, dan Hikmawati, 'Pengaruh Model Learning 7E Terhadap Kemampuan Berpikir Kritis Peserta Didik', *Jurnal Pijar MIPA*, 13.2 (2018), h. 125 <<https://doi.org/10.29303/jpm.v13i2.7451>>.

sebab tercipta suasana belajar yang menyenangkan dan peningkatan konsentrasi belajar.<sup>16</sup>

### **B. Rumusan Masalah**

Berdasarkan latar belakang yang telah dijelaskan maka rumusan masalah pada penelitian ini adalah sebagai berikut:

1. Bagaimana kemampuan berpikir kritis peserta didik kelas XI SMA Negeri 2 Pinrang pada materi sistem ekskresi dengan menggunakan model pembelajaran *Learning cycle 7E* berbantuan media *smart box*?
2. Bagaimana kemampuan berpikir kritis peserta didik kelas XI SMA Negeri 2 Pinrang pada materi sistem ekskresi tanpa menggunakan model pembelajaran *Learning cycle 7E* berbantuan media *smart box*?
3. Apakah terdapat pengaruh signifikan model pembelajaran *Learning cycle 7E* berbantuan media *smart box* terhadap kemampuan berpikir kritis peserta didik pada materi sistem ekskresi kelas XI SMA Negeri 2 Pinrang?

### **C. Hipotesis Penelitian**

Hipotesis merupakan jawaban sementara terhadap rumusan masalah penelitian, oleh karena itu rumusan masalah penelitian biasanya disusun

---

<sup>16</sup> Jovanka Oktavia dkk, 'Penerapan Media Smart Box Untuk Meningkatkan Hasil Belajar Kognitif Kelas IV SD Materi Hak Dan Kewajiban', *Didaktika: Jurnal Kependidikan*, 13.1 (2024), h. 546 <<https://doi.org/https://doi.org/10.58230/27454312.425>>.



dalam bentuk kalimat pertanyaan.<sup>17</sup> Adapun hipotesis dari penelitian ini dapat dirumuskan sebagai berikut:

H0 : Tidak ada pengaruh signifikan model pembelajaran *learning cycle 7E* berbantuan media *smart box* terhadap kemampuan berpikir kritis peserta didik pada materi sistem ekskresi kelas XI SMAN 2 Pinrang.

H1 : Ada pengaruh signifikan model pembelajaran *learning cycle 7E* berbantuan media *smart box* terhadap kemampuan berpikir kritis peserta didik pada materi sistem ekskresi kelas XI SMAN 2 Pinrang.

#### **D. Defenisi Operasional**

Pendefinisian suatu konsep yang sesuai dengan karakter hasil observasi yang telah dilakukan dikenal dengan istilah definisi operasional. Definisi operasional ini merupakan penggambaran suatu objek pengamatan guna menguji realitasnya. Definisi operasional adalah suatu bentuk penggambaran variabel penelitian yang berfungsi untuk mempermudah penentuan dalam mengukur hubungan antara variabel. Untuk memperjelas hal-hal yang akan dibahas pada ruang lingkup penelitian maka ditetapkan batasan judul sebagai berikut:

##### **1. Model *Learning Cycle 7E* Berbantuan Media *Smart Box***

Model pembelajaran *learning cycle 7E* berbantuan media *smart box* merupakan model yang melibatkan peserta didik aktif dalam proses belajar, dengan menggunakan rangkaian tahap-tahap kegiatan (fase) *learning cycle 7E*

---

<sup>17</sup> Elfrianto dan Gusman Lesmana, *Metodologi Penelitian Pendidikan*, (Medan: Umsu Press, 2022). h. 46.

yang dapat membimbing peserta didik untuk secara aktif memperoleh pengetahuan baru dengan 7 tahapan, yang pertama *Elicit* (mendatangkan pengetahuan awal), pendidik memberikan pertanyaan untuk merangsang pengetahuan awal peserta didik. Kedua yaitu *Engage* (pembangkitan minat), pendidik berbagi informasi bersama peserta didik terkait konsep materi yang dipelajari. Ketiga yaitu *Explore* (menyelidiki), pendidik memperlihatkan media *smart box* yang berisi gambar dan materi serta mengajak setiap kelompok untuk mengamati dan mencatat isi dari media *smart box*. Keempat yaitu *Explain* (menjelaskan), pendidik memberi kesempatan kepada setiap kelompok untuk memberikan penjelasan terkait apa yang mereka dapatkan pada fase sebelumnya. Kelima yaitu *Elaborate* (menerapkan), pendidik memberikan (LKPD) setiap kelompok untuk menerapkan pemahamannya terkait konsep materi yang dipelajari. Keenam yaitu *Evaluate* (mengevaluasi), pendidik memancing kembali ide-ide, pengetahuan peserta didik yang telah dipelajari dan memberikan pertanyaan terkait konsep materi yang dipelajari. Dan yang terakhir yaitu *Extend* (memperluas), pendidik memberikan refleksi serta kesimpulan terkait konsep materi yang dipelajari.

## **2. Berpikir Kritis**

Kemampuan berpikir kritis merupakan suatu komponen penting yang dibutuhkan dalam berpikir tingkat tinggi atau *High Order Thinking Skill* (HOTS) dengan menekankan pada kemampuan berpikir yang lebih kompleks. Kemampuan berpikir kritis mencakup kemampuan dalam mengambil keputusan yang tepat berdasarkan pemikiran cermat dan logis dari bukti yang

ada. Kemampuan berpikir kritis peserta didik akan dilihat dari cara menuangkan pendapat atau gagasan dalam merumuskan dan menganalisis permasalahan dengan jelas, rasional dan sistematis selama proses pembelajaran, terdapat lima indikator yang dijadikan tolak ukur kemampuan berpikir kritis yakni memberikan penjelasan sederhana, membangun keterampilan, menyimpulkan, membuat penjelasan lebih lanjut serta memiliki strategi dan taktik. Kemampuan berpikir kritis ini akan diukur menggunakan instrument tes berupa soal yang dibuat berada pada tingkat kognitif C4 (menganalisis). Soal berpikir kritis dibuat dalam bentuk essay yang berjumlah 8 butir soal yang dibuat berdasarkan indikator kemampuan berpikir kritis.

#### **E. Penelitian Terdahulu**

Berikut ini beberapa hasil penelitian yang relevan dan dapat mendukung penelitian tentang bagaimana pengaruh model pembelajaran *learning cycle 7E* berbantuan media *smart box* terhadap kemampuan berpikir kritis peserta didik dalam proses pembelajaran antara lain:

1. Pengaruh Model *Learning Cycle 7E* Terhadap Keterampilan Berpikir Kritis Peserta didik Pada Konsep Sistem Endokrin yang diteliti oleh Zahidah Farhati pada tahun 2016. Hasil dari penelitian ini diperoleh bahwa berdasarkan hasil uji-t pada taraf signifikansi  $\alpha = 0,05$  diperoleh t-hitung sebesar 3,097 yang mana  $>$  ttabel 1,99. Rata-rata kelompok eksperimen sebesar 64,41 dan kelompok control sebesar 56,87. Dengan demikian dapat disimpulkan bahwa penggunaan model pembelajaran

*learning cycle 7E* berpengaruh terhadap kemampuan berpikir kritis pada konsep Sistem Endokrin.<sup>18</sup>

2. Pengaruh Model Pembelajaran *Learning Cycle 7E* Terhadap Kemampuan Berpikir Kritis dan Penalaran Matematis Peserta Didik yang diteliti oleh Nuryulalis pada tahun 2019. Hasil dari penelitian ini, model pembelajaran *learning cycle 7E* sangat berpengaruh terhadap kemampuan berpikir kritis dan penalaran matematis, karena adanya model pembelajaran *learning cycle 7E* bisa menjadikan lingkungan belajar yang lebih kondusif dibandingkan dengan peserta didik yang mendapatkan model pembelajaran ekspositori.<sup>19</sup>
3. Pengembangan LKS Fisika Berbasis Siklus Belajar (*Learning Cycle*) 7E Untuk Meningkatkan Hasil Belajar dan Mengembangkan Kemampuan Berpikir Kritis Pada Peserta didik SMA Kelas X Pokok Bahasan Elektromagnetik yang diteliti oleh Irma Rosa Indriyani pada tahun 2013. Hasil dari penelitian ini menyatakan bahwa kemampuan berpikir kritis peserta didik menggunakan *learning cycle 7E* secara keseluruhan dikategorikan baik dengan distribusi frekuensi 24 peserta didik atau 80%. Selain itu adanya peningkatan yang signifikan terhadap hasil belajar peserta didik dan keterampilan berpikir kritis peserta didik yang

---

<sup>18</sup> Zahidah Farhati, 'Pengaruh Model Learning Cycle 7e Terhadap Keterampilan Berpikir Kritis Siswa Pada Konsep Sistem Endokrin', *Skripsi*, (Universitas Islam Negeri Syarif Hidayatullah Jakarta Jakarta 2016, 2016). h. 77.

<sup>19</sup> Nuryualis, 'Pengaruh Model Pembelajaran Learning Cycle 7e Terhadap Kemampuan Berpikir Kritis Dan Penalaran Matematis Peserta Didik' *Skripsi*, (Universitas Islam Negeri Raden Intan Lampung, 2019). h. 95.

menggunakan pembelajaran lks berbasis *learning cycle 7E* sebesar 0,008.<sup>20</sup>

4. Pengaruh Penerapan Model Siklus Belajar *7E* Terhadap Pemahaman Konsep Fisika Dan Keterampilan Berpikir Kritis Peserta didik yang diteliti oleh A.A Sri Dwi Indrayanthi pada tahun 2012. Hasil dari penelitian ini disebutkan bahwa terjadi perbedaan yang signifikan pemahaman konsep dan keterampilan berpikir kritis antara pembelajaran dengan model *learning cycle 7E* dengan metode pembelajaran konvensional.<sup>21</sup>
5. Pengaruh Model Pembelajaran *Learning Cycle 7E* Terhadap Keterampilan Berfikir Kritis Peserta didik yang diteliti oleh Aryani Novianti pada tahun 2012. Hasil dari penelitian ini dikatakan model pembelajaran *learning cycle 7E* cukup efektif dalam mengembangkan keterampilan berpikir kritis peserta didik.<sup>22</sup>
6. Penerapan Model Pembelajaran *Learning Cycle 7E* Sebagai Upaya Peningkatan Kemampuan Berpikir Kritis dan Prestasi Belajar Peserta didik Pada Sub Materi Konsep Mol Kelas X MIA 2 SMA Negeri 1 sukoharjo

---

<sup>20</sup> Irma Rosa Indriyani, 'Pengembangan Lks Fisika Berbasis Siklus Belajar Lus Belajar (*Learning Cycle*) 7e Untuk Meningkatkan Hasil Belajar Sil Belajar Dan Mengembangkan Mengembangkan Kemampuan Berpikir Kritis Pada Siswa Sma Kelas X Pokok Bahasan Elektromagnetik', *Skripsi*, (Universitas Ahmad Dahlan Yogyakarta, 2013). h. 50.

<sup>21</sup> A.A. Sri Dwi Indrayanthi, 'Pengaruh Penerapan Model Siklus Belajar 7e Terhadap Pemahaman Konsep Fisika Dan Keterampilan Berpikir Kritis Siswa', *Jurnal Pendidikan Fisika*, 6.1 (2011), h. 35.

<sup>22</sup> Aryani Novianti, Meiry Fadilah Noor, dan Baiq Hana Susanti, 'Pengaruh Model Pembelajaran *Learning Cycle* Terhadap Keterampilan Berpikir Kritis Siswa', *Edusains.*, 6.1 (2014), h. 50 <<https://doi.org/https://doi.org/10.15408/es.v6i1.1105>>.

yang diteliti oleh Amaliah Nur pada tahun 2017. Hasil dari penelitian ini bahwa penerapan model pembelajaran *Learning Cycle 7E* dapat meningkatkan kemampuan berpikir kritis dan prestasi belajar peserta didik pada sub materi mol kelas X MIA 2 SMA 1 Sukoharjo.<sup>23</sup>

7. Model Pembelajaran *Learning Cycle 7E* Berbantu ICT Untuk Meningkatkan Penguasaan Konsep dan Keterampilan Berpikir Kritis Peserta didik Pada Materi Larutan Penyangga yang diteliti oleh Kasmadi dkk pada tahun 2016. Hasil dari penelitian ini model pembelajaran *learning cycle 7E* berbantu ICT untuk meningkatkan penguasaan konsep dan keterampilan berpikir kritis peserta didik pada materi larutan penyangga dapat meningkatkan penguasaan konsep dan keterampilan berpikir kritis, nilai penguasaan konsep yaitu 21,25 meningkat menjadi 61,88 setelah pembelajaran sedangkan nilai kemampuan berpikir kritis adalah 21,25 meningkat menjadi 76,25.<sup>24</sup>
8. Pengaruh Model Pembelajaran *Learning Cycle 7E* Terhadap Keterampilan Kolaborasi dan Kemampuan Berpikir Kritis Peserta didik IPA SMP yang diteliti Fitriah Novita sari dkk pada tahun 2022. Hasil dari penelitian ini sangat berpengaruh signifikan terhadap keterampilan kolaborasi peserta didik dari besar hasil uji nilai statistik sig. (2-tailed) 0,000 >

---

<sup>23</sup> Amalia Nur Hidayah, 'Penerapan Model Pembelajaran Learning Cycle 7e Sebagai Upaya Peningkatan Kemampuan Berpikir Kritis Dan Prestasi Belajar Siswa Pada Sub Materi Konsep Mol Kelas X Mia 2 Sma Negeri 1 Sukoharjo Tahun Pelajaran 2016/2017', *Skripsi*, (Fakultas Keguruan Dan Ilmu Pendidikan, 2017). h. 6.

<sup>24</sup> Kasmadi, Abdul Gani Haji, dan Yusrizal, 'Model Pembelajaran Learning Cycle 7e Berbantu Ict Untuk Meningkatkan Penguasaan Konsep Dan Keterampilan Berpikir Kritis Siswa Pada Materi Larutan Penyangga', *Jurnal Pendidikan Sains Indonesia*, 04.02 (2016), h. 110-111.

0,005 dan nilai keterampilan berpikir kritis peserta didik hasil uji nilai statistik sig. (2-tailed)  $0,000 > 0,005$ .<sup>25</sup>

Penelitian terdahulu dan penelitian sekarang memiliki perbedaan yaitu dari beberapa penelitian tersebut belum ada yang melaporkan penelitian penerapan model pembelajaran *learning cycle 7E* pada kurikulum Merdeka. Selain itu peneliti menambahkan bantuan media pembelajaran *smart box* terhadap variabel kemampuan berpikir kritis dan lokasi penelitian juga dilakukan di lokasi yang berbeda.

## **F. Tujuan dan Kegunaan Penelitian**

### **1. Tujuan Penelitian**

- a. Mengetahui kemampuan berpikir kritis peserta didik kelas XI SMA Negeri 2 Pinrang pada materi sistem ekskresi dengan menggunakan model pembelajaran *Learning Cycle 7E* berbantuan media *smart box*.
- b. Mengetahui kemampuan berpikir kritis peserta didik kelas XI SMA 2 Pinrang pada materi sistem ekskresi tanpa menggunakan model pembelajaran *Learning cycle 7E* berbantuan *smart box*.
- c. Menguji pengaruh model pembelajaran *Learning cycle 7E* berbantuan media *smart box* terhadap kemampuan berpikir kritis peserta didik pada materi sistem ekskresi kelas XI SMA Negeri 2 Pinrang.

---

<sup>25</sup> Fitria Novita Sari, Indrawati, dan Diah Wahyuni, 'Pengaruh Model Pembelajaran Learning Cycle 7e Terhadap Keterampilan Kolaborasi Dan Kemampuan Berpikir Kritis Siswa IPA SMP', *Lensa (Lentera Sains): Jurnal Pendidikan IPA*, 12.2 (2022), h. 112 <<https://doi.org/10.24929/lensa.v12i2.241>>.

## 2. Kegunaan Penelitian

- a. Bagi Peneliti, penelitian dapat menambah pengalaman dan meningkatkan pengetahuan terkait model pembelajaran *learning cycle 7E* berbantuan media *smart box* hingga menjadikannya bekal untuk menjadi pendidik yang lebih berkualitas.
- b. Bagi Peserta Didik, penelitian ini berguna untuk meningkatkan pemahaman serta hasil belajar peserta didik dalam kegiatan pembelajaran dengan model pembelajaran *learning cycle 7E* berbantuan media *smart box*.
- c. Bagi Pendidik, penelitian ini dapat dijadikan sebagai pedoman, acuan, ataupun referensi bagi pendidik dalam melaksanakan proses mengajar dengan model pembelajaran *learning cycle 7E* berbantuan media *smart box*.
- d. Bagi Sekolah, penelitian ini membantu untuk meningkatkan kualitas belajar mengajar dan meningkatkan ketuntasan belajar peserta didik khususnya pada mata pelajaran biologi dengan model pembelajaran *learning cycle 7E* berbantuan media *smart box*.



## **BAB II**

### **TINJAUAN TEORETIS**

#### ***A. Model Pembelajaran***

##### **1. Pengertian Model Pembelajaran**

Model merupakan kerangka konseptual yang menguraikan pendekatan sistematis dalam mengatur pengalaman belajar untuk mencapai tujuan pembelajaran yang ditentukan. Model berperan sebagai pedoman dalam proses perencanaan dan pelaksanaan dalam aktivitas pembelajaran. Model dapat dikatakan sebagai pola yang digunakan dalam penyusunan kurikulum, desain dan perancangan materi, pengorganisasian, serta pemilihan media dan metode dalam suatu lingkungan belajar. Model ini memberikan deskripsi pembelajaran pada tingkat yang paling komprehensif dan mencakup pengenalan filosofi pembelajaran. yang digunakan untuk memilih dan mengembangkan strategi, metode, keterampilan, dan kegiatan instruksional yang tepat bagi peserta didik untuk memberi penekanan pada aspek pembelajaran tertentu (isi topik).<sup>1</sup>

Model pembelajaran mempunyai pengertian yang berbeda dengan strategi, metode, pendekatan ataupun teknik pembelajaran. Perbedaan pengertian tersebut yaitu, yang pertama strategi pembelajaran merupakan seperangkat kebijaksanaan yang telah dikaitkan dengan pemilihan materi

---

<sup>1</sup> Kurniawan dkk. h. 17.

pelajaran, penyaji materi pelajaran, cara menyajikan material dan sasaran penerima materi pelajaran. Kedua pendekatan pembelajaran merupakan arah yang ditempuh pendidik atau peserta didik dalam mencapai tujuan pembelajaran ditinjau dari cara materi disajikan. Ketiga metode pembelajaran merupakan cara mengajar yang diterapkan pada semua mata pelajaran seperti metode ceramah, tanya jawab, diskusi dan sebagainya. Keempat teknik mengajar merupakan penerapan khusus metode pembelajaran yang disesuaikan dengan kemampuan pendidik, ketersediaan media serta kesiapan peserta didik.<sup>2</sup>

Model pembelajaran juga merupakan suatu perencanaan atau suatu pola yang digunakan sebagai pedoman dalam merencanakan pembelajaran di kelas. Model tersebut adalah pola umum perilaku pembelajaran untuk mencapai kompetensi atau tujuan pembelajaran yang diharapkan. Model pembelajaran merupakan pola interaksi peserta didik dengan pendidik di dalam kelas yang menyangkut pendekatan, strategi, metode, teknik pembelajaran yang diterakan dalam pelaksanaan kegiatan belajar mengajar.<sup>3</sup>

## **2. Ciri-Ciri Model Pembelajaran**

Model pembelajaran mempunyai empat ciri khusus, yakni bersifat rasional dan teoritis, berorientasi pada pencapaian tujuan pembelajaran, mendasarkan pada cara khusus supaya model dapat diterapkan secara efektif,

---

<sup>2</sup> Dea Mustika, *Model-Model Pembelajaran IPA SD Dan Aplikasinya*, (Solok: CV. Mitra Cendekia Media, 2022). h. 1.

<sup>3</sup> Ishaac. h. 7.

dan memperhatikan aspek lingkungan agar pembelajaran yang efektif dapat dilaksanakan.<sup>4</sup>

### 3. Manfaat Model Pembelajaran

Manfaat model pembelajaran adalah sebagai pedoman perancangan dan pelaksanaan pembelajaran. Karena itu pemilihan model sangat dipengaruhi oleh sifat dari materi yang akan dibelajarkan, tujuan (kompetensi) yang akan dicapai dalam pembelajaran tersebut, serta tingkat kemampuan peserta didik.

#### a. Bagi Pendidik

Memudahkan dalam melaksanakan tugas pembelajaran sebab langkah-langkah yang akan ditempuh sesuai dengan waktu yang tersedia, tujuan yang hendak dicapai, kemampuan daya serap peserta didik, serta ketersediaan media yang ada. Dan memudahkan untuk menyusun bahan pertimbangan dasar dalam merencanakan Penelitian Tindakan Kelas (PTK) dalam rangka memperbaiki atau menyempurnakan kualitas pembelajaran. Memfasilitasi pendidik dengan mudah untuk melaksanakan proses analisis perilaku peserta didik di dalam proses pembelajaran dan mempermudah pendidik dalam menyusun rencana pembelajaran.<sup>5</sup>

---

<sup>4</sup> Manik Sabrina Elprada, *Penerapan Model Pembelajaran Pada Pelajaran MIPA (Matematika Ipa)*, (Bandung: Media Sains, 2022). h. 9.

<sup>5</sup> Yetti Ariani, Yullys Helsa, dan Syafri Ahmad, *Model Pembelajaran Inofatif Untuk Pembelajaran Matematika Di Kelas IV Sekolah Dasar*, (Yogyakarta: Deepublish, 2022). h. 7.

## b. Bagi Peserta Didik

Kesempatan yang luas untuk berperan aktif dalam kegiatan pembelajaran. Memudahkan pembelajaran peserta didik untuk memahami materi. Mendorong semangat belajar serta ketertarikan mengikuti pembelajaran secara penuh. Dan dapat melihat atau membaca kemampuan pribadi di kelompoknya secara objektif.<sup>6</sup> Dapat meningkatkan hasil belajar, menambah wawasan bagi peserta didik dalam memperoleh gambaran secara menyeluruh terhadap konsep-konsep yang dipelajari, dan mendorong peserta didik untuk berfikir secara kritis, kreatif, logis dan sistematis dalam memecahkan berbagai masalah.<sup>7</sup>

## **B. Learning Cycle 7E**

### **1. Pengertian Learning Cycle 7E**

Model pembelajaran *learning cycle* dikembangkan oleh Robbert Karplus dalam proyek SCIS (*Science Curriculum Improvement Study*) di Amerika Serikat yang merupakan salah satu pembelajaran dengan pendekatan konstruktivis.<sup>8</sup> *Learning cycle* atau biasa dikenal dengan pembelajaran siklus merupakan salah satu model pembelajaran konstruktivisme yang berpusat pada keaktifan

---

<sup>6</sup> Shilphy Octavia, *Model-Model Pembelajaran*, (Sleman: Deepublish, 2020). h. 15-16.

<sup>7</sup> Naomi Handayani, *Pengembangan Model Pembelajaran Upaya Meningkatkan Hasil Belajar Siswa*, (Salaman: Perpustakaan Rumah Cinta, 2020). h. 4.

<sup>8</sup> Leni Maulani, *Efektif Belajar Matematika Dengan Model Learning Cycle 7E*, (Bandung: PT Indonesia Emas Group, 2022). h. 1.

peserta didik. *Learning cycle* model pembelajaran yang juga dikembangkan oleh teori belajar piaget, teori belajar yang berbasis konstruktivisme.<sup>9</sup>

Model *learning cycle 7E* merupakan rangkaian tahap-tahap kegiatan (fase) yang diorganisasi sedemikian rupa sehingga peserta didik dapat menguasai kompetensi-kompetensi yang harus dicapai dalam pembelajaran dengan jalan berperan aktif. Model pembelajaran ini merupakan pendekatan yang ampuh untuk perancangan pembelajaran IPA yang aktif dan efektif karena memberikan suatu cara berfikir dan berperilaku yang konsisten dengan cara peserta didik belajar aktif. Model pembelajaran ini berbasis konstruktivistik yang berpusat pada peserta didik (*student centered*) serta dikembangkan sesuai dengan hakikat sains sebagai proses, produk dan sikap. Pendekatan konstruktivis pengetahuan dibangun oleh peserta didik melalui peran aktifnya selama proses pembelajaran dan peserta didik menggabungkan pengetahuan awal yang ada dengan pengetahuan baru.<sup>10</sup>

Model pembelajaran *learning cycle 7E* dikembangkan dari model pembelajaran *learning cycle 5E*, peran pendidik pada kedua model tersebut sebenarnya sama yaitu sama-sama berperan sebagai fasilitator dan mediator pembelajaran. Namun terdapat juga perbedaan antara model pembelajaran *learning cycle 5E* dan model pembelajaran *learning cycle 7E* adalah bahwa pada model pembelajaran *learning cycle 7E* diawali dengan

---

<sup>9</sup> Ika Maryani dan Laila Fatmawati, *Pendekatan Scientific Dalam Pembelajaran Di Sekolah Dasar (Teori Dan Praktik)*, (Sleman: Deepublish, 2018). h. 68.

<sup>10</sup> Rusydi, Kosim, dan Hikmawati. h. 125-126.

pengungkapan pengetahuan awal peserta didik tentang suatu topik materi pelajaran melalui pengajuan pertanyaan-pertanyaan oleh pendidik dan diakhiri dengan pemberian kesempatan kepada peserta didik untuk mengembangkan dan menerapkan konsep-konsep maupun prinsip-prinsip ilmiah yang telah dikuasai pada situasi yang lebih kompleks dalam kehidupan sehari-hari.<sup>11</sup>

## **2. Tahapan-tahapan Model *Learning Cycle 7E***

Tahapan-tahapan model *learning cycle 7E* dapat dijelaskan sebagai berikut:

### **a. *Elicit* (Mendatangkan pengetahuan awal)**

Fase ini, pendidik berusaha menimbulkan atau mendatangkan pengetahuan awal peserta didik. Pada fase ini pendidik dapat mengetahui sampai dimana pengetahuan awal peserta didik terhadap pelajaran yang dipelajari dengan memberikan pertanyaan-pertanyaan yang merangsang pengetahuan awal peserta didik agar timbul respon dari pemikiran peserta didik serta menimbulkan kepenasaran tentang jawaban dari pertanyaan-pertanyaan yang diajukan oleh pendidik. Fase ini dimulai dengan pertanyaan mendasar yang berhubungan dengan pelajaran yang dipelajari dengan mengambil contoh yang mudah yang diketahui peserta didik seperti kejadian dalam kehidupan sehari-hari. Tujuan utama tahapan adalah memunculkan

---

<sup>11</sup> Mitrayani, Saleh Hidayat, dan Novitasari. Naintyn, 'Pengaruh Model Pembelajaran Learning Cycle 7e Terhadap Hasil Belajar Siswa Pada Materi Keanekaragaman Hayati Kelas X Mia Di Sma Negeri 10 Palembang', *Bioedukasi Jurnal Pendidikan Biologi Universitas Muhammadiyah Metro*, 9.1 (2018), h. 15 <<https://doi.org/10.24127/bioedukasi.v9i1.1378>>.

pengalaman masa lalu dan menciptakan latar belakang yang kuat untuk tahapan lain.<sup>12</sup>

b. *Engage* (Pembangkitan minat)

Fase ini digunakan untuk memfokuskan perhatian peserta didik, merangsang kemampuan berpikir serta membangkitkan minat dan motivasi peserta didik terhadap konsep yang diajarkan. Fase ini dapat dilakukan dengan berbagi informasi, diskusi, membaca, atau aktivitas lain yang digunakan untuk membuka pengetahuan peserta didik dan mengembangkan rasa keingintahuan peserta didik. Serta memberi motivasi kepada peserta didik untuk menjadi lebih aktif.<sup>13</sup>

c. *Explore* (Menyelidiki)

Fase ini peserta didik memperoleh pengetahuan dengan pengalaman langsung yang berhubungan dengan konsep yang dipelajari. Peserta didik diberi kesempatan untuk bekerja dalam kelompok-kelompok kecil tanpa pengajaran langsung dari pendidik. Peserta didik diberi kesempatan untuk memanfaatkan panca inderanya semaksimal mungkin dalam berinteraksi melalui kegiatan-kegiatan seperti menyelidiki masalah.<sup>14</sup>

---

<sup>12</sup> Aprilliyanti Holilah, Septy Nurfadhillah, dan Sa'odah, 'Pengaruh Model Learning Cycle 7e Terhadap Pemahaman Konsep Ipa Siswa Kelas Iv Sd Negeri Sangiang Jaya', *Jurnal Pendidikan Dan Ilmu Sosial*, 2.3 (2020), h. 408.

<sup>13</sup> I M Harry Sugiman, K Suma, dan R Sujanem, 'Pengaruh Model Pembelajaran Learning Cycle 7e Terhadap Literasi Sains Peserta Didik Di Kelas X Sman Tahun Pelajaran 2018 / 2019', *Jurnal Pendidikan Fisika Undiksha*, 9.2 (2019), h. 98 <<https://doi.org/https://doi.org/10.23887/jjpf.v9i2.22105>>.

<sup>14</sup> Aprilliyanti Holilah, Septy Nurfadhillah, dan Sa'odah, "Pengaruh Model Learning Cycle 7e Terhadap Pemahaman Konsep Ipa Siswa Kelas Iv Sd Negeri Sangiang Jaya," *Jurnal Pendidikan Dan Ilmu Sosial* 2, no. 3 (2020): h. 408.

d. *Explain* (Menjelaskan)

Fase ini peserta didik diperkenalkan pada konsep, hukum dan teori baru. Peserta didik menyimpulkan dan mengemukakan hasil dari temuannya pada fase *explore*. Pendidik mendorong peserta didik untuk menjelaskan konsep-konsep dan defenisi-defenisi yang dipahaminya dengan kata-katanya sendiri serta menunjukkan contoh-contoh yang berhubungan dengan konsep untuk melengkapi penjelasannya.<sup>15</sup>

e. *Elaborate* (Menerapkan)

Fase yang bertujuan untuk membawa peserta didik menerapkan, definisi, konsep, dan keterampilan pada permasalahan yang berkaitan dengan contoh dari pelajaran yang dipelajari.<sup>16</sup>

f. *Evaluate* (Evaluasi)

Fase evaluasi model pembelajaran *learning cycle 7E* terdiri dari evaluasi formatif dan evaluasi sumatif. Evaluasi formatif tidak boleh dibatasi pada siklus-siklus tertentu saja, sebaiknya pendidik selalu menilai semua kegiatan peserta didik. Tahap ini juga dimana pendidik mengevaluasi dari hasil pembelajaran yang telah dilakukan. Tahap ini dapat digunakan berbagai strategi penilaian baik secara formal maupun informal.<sup>17</sup>

---

<sup>15</sup> Riri Marfilinda, Rona Rossa, dan Sry Apfani, 'Pengaruh Model Learning Cycle 7e Terhadap Hasil Belajar Dan Keterampilan Berpikir Kritis Pada Pembelajaran Konsep Dasar Ipa Sd', *Jurnal Pendidikan Dan Pembelajaran Terpadu (JPPT)*, 01.02 (2019), h. 83 <<https://doi.org/https://doi.org/10.32696/pgsd.v1i2.357>>.

<sup>16</sup> Rusydi, Kosim, dan Hikmawati. h. 126.

<sup>17</sup> Marfilinda, Rossa, dan Apfani. h. 83.



g. *Extend* (Memperluas)

Tahap ini bertujuan untuk berfikir, mencari menemukan dan menjelaskan contoh penerapan konsep yang telah dipelajari bahkan kegiatan ini dapat merangsang peserta didik untuk mencari hubungan konsep yang mereka pelajari dengan konsep lain yang sudah atau belum mereka pelajari. Tahap ini juga berfungsi untuk memperluas pengetahuan yang diperoleh pada tahap sebelumnya.<sup>18</sup>

Untuk menerapkan model pembelajaran *learning cycle 7E* pendidik juga perlu merancang kegiatan sesuai sintaks. Langkah-langkah yang harus dilakukan dalam penerapan *learning cycle 7E* sebagai berikut:<sup>19</sup>

**Tabel 2.1 : Langkah-langkah model *Learning Cycle 7E***

No	Langkah-langkah	Tindakan
1.	<i>Elicit</i>	Memfokuskan perhatian peserta didik menyelidiki pengetahuan awal yang telah dimiliki peserta didik.
2.	<i>Engage</i>	Kegiatan pada fase ini yaitu memusatkan perhatian peserta didik dengan kegiatan, diskusi, membaca, atau aktivitas lain yang digunakan untuk membuka pengetahuan peserta didik dan mengembangkan rasa keingintahuan peserta didik atau bertukar informasi dan pengalaman.

---

<sup>18</sup> Rusydi, Kosim, dan Hikmawati. h. 126.

<sup>19</sup> Rusydi, Kosim, dan Hikmawati. h. 127.

3.	<i>Explore</i>	Kegiatan pada fase ini yaitu memberikan waktu kepada peserta didik untuk mengkontruksi pengetahuannya dengan melaksanakan sebanyak mungkin bekerja sama dengan kelompoknya untuk menjawab pertanyaan.
4.	<i>Explain</i>	Kegiatan fase ini yaitu memberi kesempatan kepada peserta didik untuk memberikan analisis dan penjelasan.
5.	<i>Elaborate</i>	Kegiatan fase ini yaitu menerapkan apa yang telah dijelaskan pada fase <i>Explain</i> . Mengaplikasi pengetahuan yang telah di dapat.
6.	<i>Evaluate</i>	Kegiatan pada fase ini yaitu memancing Kembali ide-ide, pengetahuan atau keterampilan peserta didik yang telah mereka pelajari sekaligus mengadakan <i>assessment</i> mengenai keberhasilan peserta didik dalam memahami konsep.
7.	<i>Extend</i>	Kegiatan pada fase yang terakhir ini yaitu refleksi dengan membuat rangkuman, kesimpulan mengembangkan aplikasi konsep dalam kehidupan nyata yang lebih kompleks.

### **C. Media Smart Box**

#### **1. Pengertian Media Smart Box**

Media *smart box* dapat diartikan sebagai media bentuk balok atau kubus berbahan kardus dengan isi didalamnya berupa gambar dan lainnya.<sup>20</sup> Media *Smart box* media yang mampu mengembangkan kemampuan kognitif peserta didik secara optimal karena media ini dapat melatih daya ingat dan daya pikir peserta didik dalam memecahkan masalah dan terdapat proses belajar sambil bermain yang menyenangkan. Selain itu media *smart box* dapat meningkatkan motivasi belajar peserta didik karena tampilan gambar dan warnanya serta melibatkan peserta didik untuk menggunakan secara langsung. Tampilan gambar dan warna yang menarik mengkombinasikan belajar sambil bermain dapat menarik perhatian peserta didik.<sup>21</sup>

Media *smart box* merupakan media yang memuat gambar beserta materi yang digunakan oleh pendidik ketika pembelajaran untuk merangsang antusias dan perhatian peserta didik terhadap materi yang dijelaskan oleh pendidik. Media *smart box* dapat meningkatkan motivasi belajar peserta didik karena tampilan gambar dan warnanya serta melibatkan peserta didik untuk menggunakannya secara langsung.<sup>22</sup>

---

<sup>20</sup> Oktavia dkk. h. 551.

<sup>21</sup> Tiara Intan Cahyaningtyas dkk, 'Pengembangan Media Pembelajaran Smart Box Untuk Anak Tuna Grahita', *Paedagoria: Jurnal Kajian, Penelitian Dan Pengembangan Kependidikan*, 15.1 (2024), h. 67  
<<https://doi.org/https://doi.org/10.31764/paedagoria.v15i1.17770>>.

<sup>22</sup> Andika Maharani dkk, 'Pemanfaatan Media Smart Box Pada Pembelajaran Teks Iklas Di Era Kurikulum Merdeka', *Social, Humanities, nd Educational Studies*, 7.3 (2024), h. 173.

## **2. Kelebihan dan Kekurangan Media *Smart Box***

### a. Kelebihan media *smart box*

- 1) Peserta didik dapat lebih aktif dalam proses pembelajaran, tercipta suasana belajar yang menyenangkan dan peningkatan konsentrasi belajar.<sup>23</sup>
- 2) Media *smart box* lebih menarik dan memotivasi peserta didik dalam pembelajaran karena terdapat tampilan gambar dan warna yang bermacam-macam.<sup>24</sup>

### b. Kekurangan media *smart box*

- 1) Efektifitas pembelajaran rendah jika pendidik kurang menguasai materi dan media pembelajaran, dan membutuhkan kesungguhan dan kreativitas pendidik dalam merancang dan melaksanakan proses pembelajaran.<sup>25</sup>
- 2) Media *smart box* cenderung susah dibawa kemana-mana karena bentuknya yang cukup besar.<sup>26</sup>

## **D. Sistem Eksresi**

### **1. Pengertian Sistem Ekskresi**

Sistem ekskresi adalah suatu proses pengeluaran zat sisa metabolisme yang tidak berguna dan berbahaya jika terus tersimpan dalam tubuh. Zat sisa

---

<sup>23</sup> Oktavia dkk. h. 546.

<sup>24</sup> Defita, Fauzziyah, dan Isna. h. 756.

<sup>25</sup> Oktavia dkk. h. 546.

<sup>26</sup> Defita, Fauzziyah, dan Isna. h. 756.

metabolisme yang dikeluarkan oleh tubuh meliputi: urin, empedu, urea, keringat dan gas CO<sub>2</sub>. Organ-organ yang berperan dalam proses ekskresi adalah ginjal, hati, kulit dan paru-paru.<sup>27</sup>

Setiap hari tubuh kita menghasilkan kotoran dan zat-zat sisa dari berbagai proses tubuh. Agar tubuh kita tetap sehat dan terbebas dari penyakit, maka kotoran dan zat-zat sisa dalam tubuh kita harus dibuang melalui alat-alat ekskresi. Ekskresi merupakan proses pengeluaran zat-zat sisa hasil metabolisme yang sudah tidak digunakan lagi oleh tubuh. Zat sisa metabolisme tubuh tersebut yaitu CO<sub>2</sub>, H<sub>2</sub>O, NH<sub>3</sub>, feses zat warna empedu dan asam urat.<sup>28</sup>

Selain ekskresi ada juga proses sekresi dan defekasi. Adapun perbedaan antara ketiganya yaitu, ekskresi adalah proses pengeluaran sisa metabolisme. Zat tersebut diserap dan diangkut oleh darah dan dikeluarkan bersama urin, keringat dan pernapasan. Defekasi adalah proses pengeluaran sisa-sisa pencernaan atau zat yang tidak mengalami pencernaan. Zat tersebut berupa feses yang dikeluarkan melalui anus. Sekresi merupakan proses pengeluaran zat oleh kelenjar yang masih digunakan oleh tubuh. Zat yang dihasilkan berupa enzim dan hormon.<sup>29</sup>

---

<sup>27</sup> Novita Wijayanti, *Fisiologi Manusia Dan Metabolisme Zat Gizi*, (Malang: UB Press, 2017). h. 72.

<sup>28</sup> Yasinta Sepe, Florentina dan Stefanus Stanis, *Anatomi Fisiologi Manusia*, (Yogyakarta: Zahir Publishing, 2023). h. 117.

<sup>29</sup> Wijayanti. h. 72.

## 2. Fungsi Sistem Ekskresi

Fungsi sistem ekskresi yang pertama ginjal, berperan sebagai alat ekskresi dengan cara menyaring darah hingga zat-zat sisa yang terdapat dalam darah dapat dikeluarkan alam bentuk air seni (urine). Kedua, kulit dapat mengeluarkan zat sisa berupa keringat. Ketiga, paru-paru dapat mengeluarkan karbondioksida dan uap air yang sudah tidak digunakan oleh tubuh. Dan yang keempat, hati tempat pembentukan dan pengeluaran cairan empedu serta menetralkan obat dan racun.<sup>30</sup>

Membuang limbah yang tidak berguna dan beracun dari dalam tubuh, mengatur konsentrasi dan volume cairan tubuh (osmoregulasi), mempertahankan temperature tubuh dalam kisaran normal (termoregulasi), dan homeostasis.<sup>31</sup>

## 3. Alat-alat Ekskresi Pada Manusia

Alat-alat sistem ekskresi pada manusia dapat dijelaskan sebagai berikut:

### a. Ginjal

Ginjal berfungsi melakukan penyaringan terhadap darah di dalam tubuh. Ginjal juga mengatur tingkat keseimbangan air dalam tubuh, dan mengatur konsentrasi garam yang ada pada tubuh. Ginjal merupakan organ ekskresi yang paling banyak diketahui oleh masyarakat. Ukuran ginjal hanya

---

<sup>30</sup> Marlupi dan Kidia Listiyantati, *IPA (Ilmu Pengetahuan Alam)*, (Yogyakarta: UB Press, 2019). h. 22-25.

<sup>31</sup> Sepe, Florentina dan Stanis. h. 117.

sebesar biji kacang merah yang terletak di rongga perut belakang. Meski ukurannya kecil, ginjal memiliki peran yang sangat penting. Sebagai alat ekskresi manusia, ginjal akan menjalankan tiga tahapan dalam proses ekskresi manusia. Tahapan yang akan dilalui ginjal yaitu: Penyaringan (ginjal menyaring cairan dalam darah, sebelum akhirnya Kembali ke jantung dan paru-paru), reabsorpsi (proses ini disebut dengan penyerapan kembali), dan augmentasi (tahapan akhir).<sup>32</sup>

#### b. Kulit

Kulit merupakan organ pelindung yang menutupi seluruh permukaan tubuh. Kulit yaitu lapisan sangat tipis yang ketebalannya hanya beberapa milimeter. Organ ini terdiri atas tiga lapisan, yaitu kulit ari (epidermis), kulit jangat (dermis) dan jaringan bawah kulit (subkutan). Kulit sebagai organ ekskresi yang berfungsi mengekskresikan keringat karena memiliki kelenjar keringat pada lapisan kulit jangat. Selain itu juga mengekskresikan minyak yang dikeluarkan bersama keringat. Keringat mengandung air, larutan garam, dan urea. Cairan tersebut dikeluarkan sebagai keringat melalui saluran kelenjar keringat dan akhirnya dikeluarkan melalui pori-pori kulit. Pengeluaran keringat dipengaruhi oleh cuaca, aktivitas dan makanan.<sup>33</sup>

---

<sup>32</sup> Herneta Fatirani, *Pembelajaran Kooperatif Tipe Jigsaw Pada Sistem Ekskresi Manusia*, (NTB: Pusat Pengembangan Pendidikan dan Penelitian Indonesia, 2022). h. 21-22.

<sup>33</sup> Khafida Aulia, 'Pengembangan Media Flashcard Pada Materi Sistem Ekskresi Kelas VIII MTS Guppi Samata', *Skripsi*, (Uin Alauddin Makassar, 2021). h. 34.

### c. Paru-paru

Karbondioksida dan air sebagai hasil sisa metabolisme karbohidrat dan lemak, harus dikeluarkan dari sel-sel tubuh melalui pembuluh darah, ke organ pernapasan yaitu paru-paru. Proses pengeluaran CO<sub>2</sub> dan H<sub>2</sub>O dari sel-sel tubuh atau jaringan ke paru-paru ini melalui suatu proses berantai yang cukup kompleks yang disebut pertukaran klorida (*Chloride shift*). Pertukaran klorida ini melibatkan peran sel darah merah, dan plasma darah. Jadi, materi yang diekskresikan dari paru-paru ialah sisa metabolisme CO<sub>2</sub> dan uap air.<sup>34</sup>

### d. Hati

Hati termasuk alat ekskresi dikarenakan hati membantu fungsi ginjal dengan cara memecah beberapa senyawa yang bersifat racun serta menghasilkan amonia, urea, dan asam urat dengan memanfaatkan nitrogen dari asam amino. Proses pemecahan senyawa racun oleh hati ini disebut detoksifikasi.<sup>35</sup>

## 4. Penyakit Pada Sistem Ekskresi dan Upaya Penanggulangannya

Kelainan dan penyakit pada sistem ekskresi manusia antara lain, diabetes melitus (kencing manis), diabetes insipidus, batu ginjal, radang ginjal (*nefritis*), gagal ginjal.<sup>36</sup> Untuk penanggulangan serta pengobatan dari

---

<sup>34</sup> Indri Yetti, 'Penggunaan Media Gambar Dan Alat Peraga Dalam Meningkatkan Motivasi Dan Hasil Belajar Siswa Pada Materi Sistem Ekskresi Di Mas Al Manar Aceh Besar', *Skrripsi*, (Universitas Islam Negeri Ar-Raniry Darussalam Banda Aceh, 2017). h. 44-45.

<sup>35</sup> Adi Tilong, *Jam Piket Harian Organ Tubuh Manusia*, (Yogyakarta: Laksana, 2018). h. 121.

<sup>36</sup> Agus Suheri, Rizky M Khobir, dan Sri Widaningsih, 'Perancangan Aplikasi Peranti Bergerak Diagnosa Penyakit Sistem Ekskresi', *Journal of Practical Computer Science*, 1.2 (2022), h. 28-32 <<https://doi.org/https://doi.org/10.37366/jpcs.v1i2.924>>.



penyakit-penyakit tersebut yaitu, mengatur pola makan dengan mengkonsumsi makanan yang sehat dan bergizi secara teratur, berolahraga secara teratur, istirahat minimal 6 jam per hari, menghindari konsumsi rokok dan minum-minuman beralkohol serta narkoba, pemberian vaksinasi, dan jangan menahan buang air kemih terlalu lama.<sup>37</sup>

## **E. Berpikir Kritis**

### **1. Pengertian Berpikir Kritis**

Berpikir kritis merupakan suatu proses yang bertujuan agar kita dapat membuat keputusan-keputusan yang masuk akal, sehingga apa yang kita anggap terbaik tentang suatu kebenaran dapat kita lakukan dengan benar. Berpikir kritis merupakan berpikir menggunakan penalaran, berpikir reflektif, bertanggung jawab, dan *expert* dalam berpikir. Seseorang dikatakan berpikir kritis apabila dapat memperoleh suatu pengetahuan dengan cara hati-hati, tidak mudah menerima pendapat tetapi mempertimbangkan menggunakan penalaran, sehingga kesimpulannya terpercaya dan dapat dipertanggung jawabkan.<sup>38</sup>

Berpikir kritis berarti membuat penilaian-penilaian yang masuk akal. Berpikir kritis sebagai menggunakan kriteria untuk menilai kualitas sesuatu, dari kegiatan yang paling sederhana seperti kegiatan normal sehari-hari

---

<sup>37</sup> Ika Cholistyana, Eliza, 'Pengaruh Model Learning Cycle 5e Terhadap Hasil Belajar Siswa Pada Konsep Sistem Ekskresi', *Skrpsi*, (Universitas Islam Negeri Syarif Hidayatullah Jakarta, 2014). h. 121-123.

<sup>38</sup> In Hi Abdullah, 'Berpikir Kritis Matematik', *Delta-Pi: Jurnal Matematika Dan Pendidikan Matematika*, 2.1 (2013), h. 72. <<https://doi.org/https://doi.org/10.33387/dpi.v2i1.100>>.

sampai menyusun kesimpulan dari sebuah tulisan yang digunakan seseorang untuk mengevaluasi validitas sesuatu (pernyataan-pernyataan, ide-ide, argumen-argumen, penelitian, dan lain-lain).<sup>39</sup>

## **2. Manfaat Berpikir Kritis**

Manfaat berpikir kritis bagi peserta didik adalah dapat meningkatkan kecerdasan, membantu menyelesaikan tugas dan meneliti solusi lain untuk suatu masalah. Kemampuan berpikir kritis yang dapat dimiliki peserta didik sesuai dengan pendapat tersebut akan membantu peserta didik dalam melaksanakan berbagai tugas dalam sekolahnya. Peserta didik juga akan mampu mengembangkan dirinya dalam membuat suatu karya tulis ilmiah.<sup>40</sup>

## **3. Faktor-faktor Yang Mempengaruhi Kemampuan Berpikir Kritis**

Adapun beberapa faktor yang mempengaruhi kemampuan berpikir kritis sebagai berikut:<sup>41</sup>

- a. Kondisi fisik, kondisi fisik yaitu kebutuhan fisiologis yang paling dasar bagi manusia, Ketika kondisi fisik terganggu, sementara ia dihadapkan pada situasi yang menuntut pemikirannya yang matang untuk memecahkan suatu permasalahan kondisi tersebut sangat mempengaruhi pikirannya.

---

<sup>39</sup> Siti Zubaidah, 'Berpikir Kritis: Kemampuan Berpikir Tingkat Tinggi Yang Dapat Dikembangkan Melalui Pembelajaran Sains', *Skripsi*, (Universitas Negeri Malang, 2010). h. 2.

<sup>40</sup> Yusnia Nurrohmi, Sugeng Utaya, dan Dwiyono Hari Utomo, 'Pengaruh Model Pembelajaran Discovery Learning Terhadap Kemampuan Berpikir Kritis Mahasiswa', *Jurnal Pendidikan: Teori, Penelitian, Dan Pengembangan*, 2.10 (2017), h. 1308 <<https://doi.org/https://dx.doi.org/10.17977/jptpp.v2i10.10062>>.

<sup>41</sup> Jiran Olenggius Does, Cahyadi Dwi Wibowo, dan Susi Susanti, 'Analisis Kemampuan Berpikir Kritis Siswa Pada Mata Pelajaran Matematika', *J-PiMat*, 2.2 (2020), h. 244 <<https://doi.org/https://doi.org/10.31932/j-pimat.v2i2.889>>.

- b. Motivasi, motivasi yaitu upaya untuk menimbulkan rangsangan, dorongan ataupun pembangkit tenaga seseorang agar mau berbuat sesuatu untuk mencapai tujuan yang telah ditetapkan.
- c. Kecemasan, keadaan emosional yang ditandai dengan kegelisahan dan ketakutan terhadap kemungkinan bahaya, kecemasan timbul secara otomatis jika individu menerima stimulus yang berlebihan.
- d. Perkembangan intelektual, intelektual merupakan kemampuan mental seseorang untuk merespon dan menyelesaikan suatu persoalan. Perkembangan intelektual setiap orang berbeda-beda disesuaikan dengan tingkat perkembangannya.

Adapun indikator kemampuan berpikir kritis yang dirincikan dalam 12 indikator seperti pada tabel berikut:<sup>42</sup>

**Tabel 2.2 : Indikator Kemampuan Berpikir Kritis**

<b>Tahapan</b>	<b>Indikator Berpikir Kritis</b>	<b>Sub Indikator</b>
1	Memberikan penjelasan sederhana ( <i>elementary clarification</i> )	1. Memfokuskan pertanyaan
		2. Menganalisis argument
		3. Bertanya dan menjawab pertanyaan
2	Membangun keterampilan dasar ( <i>basic support</i> )	4. Mempertimbangkan apakah sumber dapat dipercaya atau tidak

---

<sup>42</sup> Samin, *Berpikir Kritis Dengan Game Edukasi*, (Jawa Barat: CV. Mega Press Nusantara, 2023). h. 15.

		5. Mengobservasi dan mempertimbangkan hasil observasi
3.	Menyimpulkan ( <i>inferensi</i> )	6. Membuat deduksi dan mempertimbangkan hasil deduksi
		7. Membuat induksi dan mempertimbangkan hasil induksi
		8. Membuat dan mempertimbangkan definisi
4	Membuat penjelasan lanjut ( <i>advanced clarification</i> )	9. Mengidentifikasi istilah dan mempertimbangkan asumsi
		10. Mengidentifikasi asumsi
5	Strategi dan taktik ( <i>strategies and tactics</i> )	11. Menentukan Tindakan
		12. Berinteraksi dengan orang lain

### **F. Kerangka Pikir**

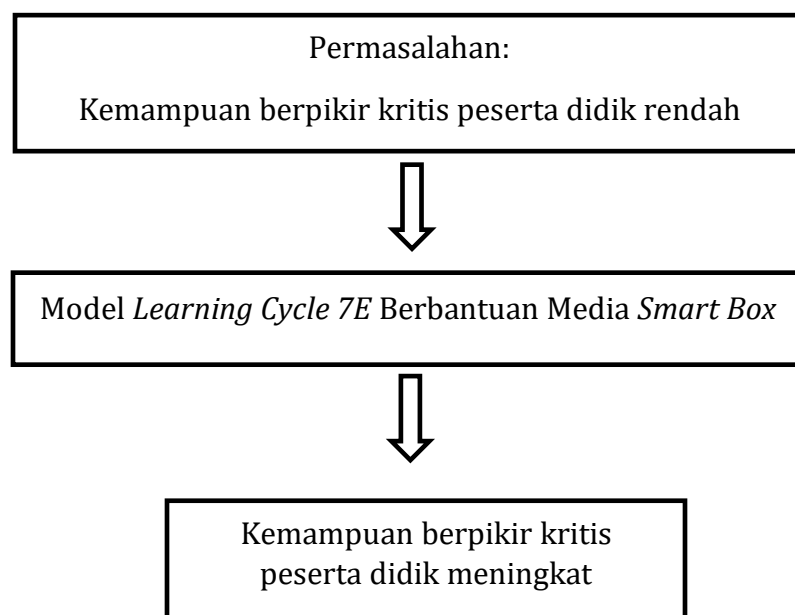
Kerangka berpikir merupakan sebuah model atau gambaran berupa konsep yang didalamnya menjelaskan atau mendeskripsikan tentang suatu hubungan antara variabel yang satu dengan variabel lainnya.<sup>43</sup> Kerangka berpikir juga merupakan suatu model konseptual yang digunakan sebagai landasan teori yang terkait dengan faktor-faktor dalam penelitian.<sup>44</sup>

---

<sup>43</sup> Fachri Firdaus dkk, *Metodologi Ekonomi*, (Aceh: Yayasan Penerbit Muhammad Zaini, 2021). h. 25.

<sup>44</sup> Benget Tua Simaranta, *Metode Penelitian Kualitatif Dan Kuantitatif*, (Yogyakarta: Selat Media Patners, 2023). h. 98.

Permasalahan yang ditemukan dari hasil observasi yaitu kemampuan berpikir kritis peserta didik masih rendah, Adapun beberapa faktor yang mempengaruhi kemampuan berpikir kritis peserta didik yaitu, ditemukan masih banyak peserta didik yang belum mampu mengemukakan gagasannya selama proses pembelajaran, diketahui juga masih banyak peserta didik yang kurang aktif dalam proses pembelajaran hanya beberapa saja peserta didik yang aktif, serta kurangnya media pembelajaran. Oleh karena itu dibutuhkan model dan media pembelajaran yang dapat meningkatkan kemampuan berpikir kritis peserta didik meningkat, memudahkan peserta didik dalam memahami materi, dan membuat peserta didik aktif selama proses pembelajaran. Salah satu model dan media pembelajaran yang dapat diterapkan yaitu model *learning cycle 7E* erbantuan media *smart box*. Berikut merupakan bagan kerangka pikir dalam penelitian ini:



**Gambar 2.1 Kerangka Pikir Penelitian**

## **BAB III**

### **METODOLOGI PENELITIAN**

#### ***A. Etika Penelitian***

Pada dasarnya terdapat sejumlah versi dan variasi tentang unsur-unsur etika penulisan karya tulis ilmiah. Pemberlakuan unsur-unsur tersebut biasanya ditetapkan secara khusus untuk konteks lingkungan akademik tertentu. Walaupun begitu, secara umum, unsur-unsur dipandang berlaku umum dalam setiap penulisan karya tulis ilmiah sebagai berikut:<sup>1</sup>

##### **1. Memelihara Kejujuran**

Memelihara kejujuran dimaknai bahwa tulisan yang disajikan bukan milik orang lain. Penulis karya tulis ilmiah harus secara jujur membedakan antara pendapatnya dan pendapat orang lain yang dikutip. Pengutipan pernyataan dari orang lain harus diberi kredit, pengakuan atau penghargaan dengan cara menyebutkan sumbernya. Dengan begitu, setiap mahasiswa selalu memelihara integritas kejujuran akademiknya.

##### **2. Menunjukkan Sikap Rendah Hati (*Tawadu*)**

Karya tulis ilmiah tidak mesti mengobral kata-kata atau istilah-istilah asing dalam konteks yang tidak tepat dan perlu karena penulis bermaksud memamerkan kemampuannya dalam bahasa asing yang bersangkutan. Biasanya, penulisan kata-kata asing diperlukan jika padanannya dalam Bahasa

---

<sup>1</sup> Muljono Damopolii, Sabri Samin, dan Subehan Khalik, *Pedoman Penulisan KARYA TULIS ILMIAH Makalah, Risalah, Skripsi, Tesis, Disertasi, Dan Laporan Penelitian*, (Gowa: Alauddin University Press, 2023). h. 2-3.

Indonesia belum ada atau dianggap belum tepat. Begitu juga pengutipan dan perujukan silang (*cross reference*), baik dalam catatan kaki maupun dalam daftar pustaka, sebaiknya tidak memuat literatur-literatur yang tidak relevan dengan topik karya tulis ilmiah, karena hal itu dianggap hanya memamerkan kekayaan literatur dan kemampuan bahasa (asing) penulisnya saja.

### **3. Bertanggung Jawab**

Setiap peneliti harus memiliki sikap bertanggung jawab atas informasi dan analisis yang diungkapkan, serta tidak melemparkan kesalahan yang terdapat dalam karya tulis itu kepada orang lain, atau pihak lain.

### **4. Bersikap Terbuka**

Bersikap terbuka di sini dapat diartikan memberikan kesempatan kepada pihak lain untuk memeriksa kembali kesahihan data dan fakta yang dikemukakan dalam karya tulis ilmiah itu.

### **5. Bersikap Cermat**

Peneliti harus menjaga harga dirinya dengan selalu bersikap cermat dalam mengemukakan data, pernyataan, penulisan nama orang, nama tempat, ejaan, dan lain-lain. Kesembronan dan kemalasan dalam melakukan pengecekan ulang terhadap data yang dikemukakan menunjukkan rendahnya etika dan tradisi ilmiah seseorang.

### **6. Bersikap Objektif dalam Menyajikan Uraian**

Salah satu faktor yang menunjang sikap objektif dalam mengemukakan argumentasi dalam sebuah uraian adalah pemahaman yang memadai tentang aturan-aturan berpikir yang benar, yang dikenal dengan logika. Pemahaman

terhadap bidang pengetahuan ini memungkinkan seseorang menghindari prosedur dan cara-cara berpikir yang salah (*logical fallacies*).

## **7. Respek Mengutip (*Sitasi*) Karya Ilmiah Dosen Pembimbing atau Penguji**

Mahasiswa wajib mengutip karya tulis ilmiah para dosen, terutama dosen pembimbing/penguji, baik dalam bentuk buku, artikel dalam jurnal/majalah ilmiah, hasil penelitian, maupun prosiding, yang memenuhi kualitas mutu serta sesuai dengan tema risalah, skripsi, tesis, dan disertasi mahasiswa bimbingan.

### **B. Jenis dan Lokasi Penelitian**

#### **1. Jenis Penelitian**

Dalam penelitian ini menggunakan jenis penelitian eksperimen semu (*quasy experimental*). Jenis penelitian ini berfungsi dalam mengamati hubungan antara variabel yang saling mempengaruhi baik itu dari kelompok kontrol ataupun dari kelompok eksperimen.<sup>2</sup>

#### **2. Lokasi Penelitian**

Lokasi penelitian merupakan tempat berlangsungnya suatu penelitian. Adapun lokasi pada penelitian ini dilaksanakan di SMA Negeri 2 Pinrang, Kecamatan Duampanua, Kabupaten Pinrang, Provinsi Sulawesi Selatan.

---

<sup>2</sup> Rukminingsih, Gunawan Adnan, dan Mohammad Adnan Latief, *Metode Penelitian Pendidikan*, (Yogyakarta: Erhaka Utama, 2020). h. 50.



### ***C. Pendekatan Penelitian***

Penelitian Pendekatan penelitian ini terbagi atas 2 yaitu pendekatan metodologi dan pendekatan studi atau keilmuan, pada pendekatan metodologi menggunakan pendekatan kuantitatif yaitu penelitian ini dengan menggunakan data angka dan dianalisis dengan statistik. Selain itu pada pendekatan studi atau keilmuan menggunakan pendekatan pedagogis. Pendekatan pedagogis muaranya adalah membantu peserta didik melakukan kegiatan belajar. Pendekatan pedagogis yaitu kemampuan pendidik dalam mengelola pembelajaran.<sup>3</sup>

### ***D. Populasi dan Sampel***

#### **1. Populasi**

Populasi adalah kelompok lengkap atau kumpulan semua individu, objek, atau elemen yang memiliki karakteristik atau sifat tertentu yang relevan untuk penelitian. Populasi mewakili keseluruhan kelompok yang ingin dipelajari atau generalisasi di dalam penelitian.<sup>4</sup> Adapun populasi dalam penelitian ini adalah seluruh peserta didik kelas XI SMA Negeri 2 Pinrang.

---

<sup>3</sup> Sinar, *Peran Pengawas Di Era Global: Terobosan Baru Meningkatkan Profesionalitas Guru*, (Sleman: Deepublish, 2021). h. 27-31.

<sup>4</sup> Fadli Agus Triansyah dkk, *Memahami Metodologi Penelitian*, (Batam: Yayasan Cendikia Mulia Mandiri, 2023). h. 68.

**Tabel 3.1 : Populasi peserta didik kelas XI SMA Negeri 2 Pinrang**

<b>Kelas</b>	<b>Jumlah</b>
XI.1	33
XI.2	34
XI.3	33
XI.4	33
XI.5	35
XI.6	33
XI.7	32
XI.8	33
XI.9	34
<b>Jumlah</b>	<b>300</b>

## 2. Sampel

Sampel merupakan bagian atau perwakilan dari populasi dalam suatu penelitian. Untuk memudahkan peneliti dalam proses penelitian, maka digunakan sampel demi meminimalisir dana, waktu maupun tenaga apabila populasi dalam penelitian tersebut tergolong besar. Cara yang digunakan dalam memilih sampel yang akan diteliti dari populasi disebut dengan teknik sampling.<sup>5</sup> Adapun teknik sampling yang digunakan pada penelitian ini yaitu *purposive sampling*. Dimana pemilihan sampel dilakukan secara tidak acak

---

<sup>5</sup> Bagus Sumargo, *Teknik Sampling*, (Jakarta: UNJ press, 2020). h. 19.

atau penentuan sampel dengan seleksi atau pertimbangan khusus.<sup>6</sup> Pertimbangan yang dimaksud disini adalah masih banyaknya peserta didik yang mengalami kesulitan dalam memahami materi pelajaran.

Berdasarkan hasil wawancara dengan pendidik mata pelajaran Biologi kelas XI SMA Negeri 2 Pinrang, menyatakan bahwa ada dua kelas yang masih mengalami kesulitan dalam memahami materi pelajaran khususnya pada materi sistem ekskresi yaitu kelas XI.3 dan XI.4. Dan peneliti mengambil kelas XI.3 dan XI.4 menjadi sampel karena kedua kelas ini memiliki kompetensi pengetahuan yang hampir sama dan diketahui kelas ini juga belum pernah menggunakan model *learning cycle 7E* berbantuan media *smart box*, disamping itu juga memiliki jumlah peserta didik yang sama. Maka dari itu, peneliti menggunakan kedua kelas tersebut sebagai sampel. Dimana kelas XI.3 sebagai kelas eksperimen (dengan perlakuan) dan kelas XI.4 sebagai kelas kontrol (tanpa perlakuan). Masing-masing peserta didiknya berjumlah 33 peserta didik.

**Tabel 3.2 : Sampel peserta didik kelas XI SMA Negeri 2 pinrang**

<b>Kelas</b>	<b>Jumlah</b>
XI.3	33
XI.4	33
<b>Jumlah</b>	<b>66</b>

---

<sup>6</sup> Sandu Siyoto dan Ali Sodik, *Dasar Metodologi Penelitian*, (Yogyakarta: Literasi Media Publishing, 2015). h. 66.

## **E. Metode Pengumpulan Data**

### **1. Tes**

Teknik pengumpulan data dengan menggunakan tes yang diberikan sebanyak dua kali, yaitu pada saat sebelum penggunaan model *learning cycle 7E* berbantuan media *smart box* yang dinamakan *pretest* dan setelah penggunaan model *learning cycle 7E* berbantuan media *smart box* yang dinamakan *posttest*. Tes yang diberikan berupa soal tes keterampilan berpikir kritis.

### **2. Observasi**

Teknik observasi yaitu suatu metode penelitian yang melibatkan pengamatan secara sistematis terhadap objek atau subjek yang menjadi fokus penelitian. Dalam observasi, peneliti mengamati secara langsung fenomena atau perilaku yang sedang berlangsung tanpa campur tangan atau pengaruh dari pihak luar.<sup>7</sup>

## **F. Desain Penelitian**

Pemilihan sampel secara tidak acak dimana terdiri kelompok kontrol dan kelompok eksperimen dengan memberikan tes awal (*pretest*) dan tes akhir (*posttest*) setiap kelompok sebagai pembandingan merupakan desain penelitian *non-equivalent control group design*.<sup>8</sup> Kelompok eksperimen

---

<sup>7</sup> Yusuf Tojiri, Hari Setia Putra, dan Nur Faliz, Dasar Metodologi Penelitian, (Padang: Takaza Innovatix Labs, 2023). h. 60.

<sup>8</sup> Restu Arti Setia, "Penerapan Model Pembelajaran Kooperatif Tipe Numbered Heads Together (NHT) Terhadap Kemampuan Berpikir Kritis Peserta Didik Pada Mata Pelajaran Kearsipan", *Thesis*, (Bandung: Universitas Pendidikan Indonesia, 2014), h. 47.

merupakan kelompok yang diajar dengan model *learning cycle 7E* berbantuan media *smart box* pada kelompok kontrol sendiri tanpa adanya perlakuan, yaitu tidak diajar menggunakan model *learning cycle 7E* berbantuan media *smart box* pada materi sistem ekskresi.

**Tabel 3.3 : Desain *pretest* dan *posttest* penelitian**

<b>Subjek</b>	<b><i>Pretest</i></b>	<b><i>Treatment</i></b>	<b><i>Posttest</i></b>
Kelas Eksperimen	O <sub>1</sub>	X <sub>1</sub>	O <sub>3</sub>
Kelas Kontrol	O <sub>2</sub>	X <sub>2</sub>	O <sub>4</sub>

Keterangan :

O<sub>1</sub> : Pemberian *pretest* pada kelas eksperimen

O<sub>2</sub> : Pemberian *pretest* pada kelas kontrol

X<sub>1</sub> : Kelompok eksperimen model pembelajaran *learning cycle 7E* berbantuan media *smart box*

X<sub>2</sub> : Kelompok kontrol model pembelajaran konvensional

O<sub>3</sub> : Pemberian *posttest* pada kelas eksperimen

O<sub>4</sub> : Pemberian *posttest* pada kelas kontrol

### **G. Instrumen Penelitian**

Instrumen penelitian merupakan suatu perangkat pembelajaran yang berguna dalam mengumpulkan data dengan tujuan memecahkan masalah serta mencapai tujuan sipeneliti.<sup>9</sup> Adapun instrumen penelitian yang

---

<sup>9</sup> Mustami. h. 100.

digunakan pada penelitian ini antara lain:

### **1. Tes Berpikir Kritis**

Tes merupakan suatu teknik yang digunakan untuk mengukur tingkat kemampuan peserta didik dengan menjawab atau menyelesaikan pertanyaan terkait materi tertentu.<sup>10</sup> Tes yang dimaksud adalah *pretest* dan *posttest* yang di dalamnya memuat 8 butir soal *essay*. *Pretest* merupakan tes awal yang digunakan sebelum melakukan pembelajaran menggunakan model *learning cycle 7E* berbantuan media *smart box* pada materi sistem ekskresi. Sedangkan *posttest* merupakan tes yang diberikan setelah menggunakan model *learning cycle 7E* berbantuan media *smart box* pada materi sistem ekskresi.

### **2. Lembar Observasi**

Lembar observasi ini digunakan untuk melihat keterlaksanaan pembelajaran yang merujuk pada sintaks model pembelajaran.

### **H. Validitas dan Reliabilitas Instrumen**

Alat ukur atau instrumen yang digunakan harus memenuhi syarat Instrumen dikatakan memiliki kualitas baik jika memiliki dua hal yaitu ketepatan atau validitas dan ketetapan atau reliabilitas. Berikut penjelasannya:

---

<sup>10</sup> Wina Sanjaya, *Penelitian Pendidikan Jenis, Metode Dan Prosedur*, (Jakarta: Kencana, 2015). h. 250.

## 1. Validitas

Validitas sebuah tes dikatakan valid apabila tes tersebut mengukur apa yang hendak diukur, dalam bahasa Indonesia valid disebut dengan istilah sah. Penentuan sah tidaknya suatu alat instrumen bukan ditentukan oleh instrumen itu sendiri, tetapi ditentukan dari hasil pengesanan atau skor yang diperoleh dari alat instrumen itu. Validasi ini dilakukan oleh validator ahli. Selanjutnya yaitu validitas empiris yang dilakukan dengan tahap uji coba instrumen.<sup>11</sup> Uji validasi tes kemampuan berpikir kritis menggunakan uji analisis korelasi *Product Moment*. Uji validasi tersebut dianalisis menggunakan *Software Stasistical Product and Service Solution (SPSS versi 29)*. Berikut adalah tabel hasil validasi instrumen penelitian oleh tiga orang validator ahli.

**Tabel 3.4 Validasi Instrumen Penelitian**

No	Instrumen	Rata-rata Penilaian Validator			Kriteria Kevalidan
		V1	V2	V3	
1.	Modul Ajar	4	4,21	4	Valid
2.	Soal Tes Berpikir Kritis	4	4,75	4	Valid
3.	LKPD	4	4,5	4	Valid
4.	Media Pembelajaran	4,1	4,16	4	Valid

Berdasarkan hasil uji validitas empiris diperoleh 8 butir soal kemampuan berpikir kritis yang valid dan 2 butir soal kemampuan berpikir kritis yang tidak valid. Butir pernyataan valid apabila  $r_{hitung} > r_{tabel}$  ( $r_{tabel} = 0,3044$ ) (lihat pada lampiran A.2 hal. 90).

---

<sup>11</sup> Hamzah B Uno, *Perencanaan Pembelajaran*, (Jakarta: PT Bumi Aksara, 2006). h. 103.

## 2. Reliabilitas

Reliabilitas instrumen dapat dikatakan reliabel atau handal jika instrumen tersebut mempunyai hasil yang konsisten. Artinya kapanpun alat ukur tersebut digunakan akan memberikan hasil yang relative sama. Sebuah tes dikatakan reliabel apabila hasil-hasil tersebut menunjukkan ketetapan.<sup>12</sup> Uji reliabilitas tes kemampuan berpikir kritis menggunakan uji analisis *Alpha Cronbach*. Uji reliabilitas tersebut dianalisis menggunakan *Software Stasistical Product and Service Solution (SPSS versi 29)*. Uji coba tes kemampuan berpikir kritis diperoleh nilai reliabilitas sebesar 0,771 atau  $r_{hitung} > r_{tabel}$  ( $r_{tabel} = 0,3044$ ). Kesimpulannya bahwa instrumen soal kemampuan berpikir kritis reliabel (lihat lampiran A.3 hal. 92).

### I. Teknik Pengolahan dan Analisis Data

Teknik analisis data yang digunakan pada penelitian ini adalah teknik statistik yaitu statistik deskriptif dan statistik inferensial. Hal tersebut bertujuan untuk menguji kebenaran dari hipotesis atau dugaan peneliti yang berpendapat bahwa terdapat pengaruh yang signifikan antara dua variabel yang diperoleh dari kelompok eksperimen, maka dilakukanlah uji dengan menggunakan “uji-t”.

#### 1. Analisis Statistik Deskriptif

Statistik deskriptif merupakan teknik analisis data yang digunakan untuk menganalisis data melalui penggambaran, dan pendeskripsian terkait

---

<sup>12</sup> Kusmiyati, *Konsep Dasar Evaluasi Pembelajaran*, (NTB: Pusat Pengembangan Pendidikan dan Penelitian Indonesia, 2022). h. 45.



berpikir kritis peserta didik. Teknik analisis ini akan memberikan gambaran awal pada setiap penelitian, dimana pada gambaran data tersebut setiap variabelnya bisa dilihat dari nilai mean, maksimum, minimum, standar deviasi dan varians.<sup>13</sup> Analisis tersebut dilakukan dengan menggunakan *Software Statistical Product and Service Solution (SPSS Versi 29)*. Berikut ini kategorisasi nilai kemampuan berpikir kritis peserta didik:<sup>14</sup>

**Tabel 3.5 : Kategorisasi Tingkat Kemampuan Berpikir Kritis**

No.	Interval	Kategori
1	82- 100	Sangat Tinggi
2.	72 – 81	Tinggi
3.	63 – 71	Sedang
4.	44 – 62	Rendah
5.	0 – 43	Sangat Rendah

## 2. Analisis Statistik Inferensial

Statistik inferensial digunakan dalam pengolahan data untuk menganalisis data sampel yang ditujukan kepada populasi yang digunakan dalam penarikan kesimpulan. Statistik inferensial lebih menitikberatkan pada

---

<sup>13</sup> Sugiyono, *Metode Penelitian Pendidikan: (Pendekatan Kuantitatif, Kualitatif Dan R&D)*, (Bandung: Alfabeta, 2016). h. 199.

<sup>14</sup> Joshu Leonardy dan Frisca Lutfi Arfiah, *Peran Fisikawan Indonesia Dalam Pengembangan Ilmu Pendidikan, Sains, Dan Teknologi Sebagai Upaya Membangun Sumber Daya Manusia Yang Berkualitas Di Era Society 5.0*, (Sidoarjo: Uwais Inspirasi Indonesia, 2022). h. 74.

pengujian hipotesis penelitian. Analisis statistik ini digunakan untuk menguji apakah penggunaan model *learning cycle 7E* berbantuan media *smart box* berpengaruh terhadap kemampuan berpikir kritis peserta didik pada materi sistem ekskresi SMA Negeri 2 Pinrang.

a. Uji Normalitas Data

Uji normalitas dimaksudkan untuk memastikan bahwa data yang dikumpulkan memiliki distribusi secara normal atau tidak. Uji normalitas yang digunakan pada penelitian ini adalah uji *Saphiro Wilk* yang dimana digunakan pada sampel data yang berjumlah kurang dari 50.<sup>15</sup> Pada penelitian ini, uji normalitas dilakukan dengan menggunakan program *Software Statistical Product and Service Solution (SPSS versi 29)*.

b. Uji Homogenitas

Uji homogenitas merupakan uji yang dilakukan dengan tujuan untuk menentukan apakah sampel yang diambil dari populasi berasal dari populasi homogen atau berasal dari populasi yang heterogen. Adapun kriteria pengujian dengan taraf signifikansinya yaitu 0,05 jika nilai *sign* >  $\alpha$  maka data populasi memiliki varians yang homogen dan jika nilai *sign* <  $\alpha$  maka data populasi memiliki varians yang tidak homogen. Pada penelitian ini, uji homogenitas dilakukan dengan menggunakan program *Software Stasistical Product and Service Solution (SPSS versi 29)*.

---

<sup>15</sup> Rahmi Ramadhani dan Nuraini Sri Bina, *Statistika Penelitian Pendidikan*, (Jakarta: Kencana, 2021). h. 196.

### c. Uji Hipotesis

Uji hipotesis dilakukan untuk mendapat gambaran terkait keadaan dari populasi yang menjadi patokan untuk menguji kebenaran data statistik sampel penelitian yang telah didapat. Dugaan atau tafsiran data ini didapatkan dari data sampel populasi yang telah diteliti.<sup>16</sup> Uji hipotesis, analisis data yang digunakan adalah uji dua pihak.

$$H_0: \mu_1 = \mu_2 \text{ sedangkan } H_1: \mu_1 \neq \mu_2$$

Keterangan:

H<sub>0</sub>: Tidak terdapat pengaruh signifikan penggunaan model *learning cycle 7E* berbantuan media *smart box* terhadap kemampuan berpikir kritis peserta didik pada materi sistem ekskresi kelas XI SMA Negeri 2 Pinrang.

H<sub>1</sub>: Terdapat pengaruh signifikan penggunaan model *learning cycle 7E* berbantuan media *smart box* terhadap kemampuan berpikir kritis peserta didik pada materi sistem ekskresi kelas XI SMA Negeri 2 Pinrang.

Uji hipotesis dalam penelitian ini menggunakan program *Software Statistical Product and Service Solution (SPSS Versi 29)*. Menu yang digunakan adalah *analyze-compare means-independent samples t test*.

Adapun hipotesis dari penelitian ini di uji dengan kriteria sebagai berikut:

- 1) Jika  $t_{hitung} > t_{tabel}$  maka H<sub>0</sub> ditolak dan H<sub>1</sub> diterima, berarti ada pengaruh signifikan penggunaan model *learning cycle 7E* berbantuan *smart box*

---

<sup>16</sup> Sugiyono. h. 260.

terhadap kemampuan berpikir kritis peserta didik pada materi sistem ekskresi kelas XI SMA Negeri 2 Pinrang.

- 2) Jika  $t_{hitung} < t_{tabel}$  maka  $H_0$  diterima dan  $H_1$  ditolak, berarti tidak terdapat pengaruh signifikan penggunaan model *learning cycle 7E* berbantuan *smart box* terhadap kemampuan berpikir kritis peserta didik pada materi sistem ekskresi kelas XI SMA Negeri 2 Pinrang.

## BAB IV

### HASIL PENELITIAN DAN PEMBAHASAN

#### A. Hasil Penelitian

Hasil penelitian ini merupakan jawaban dari rumusan masalah yang telah ditetapkan sebelumnya yang dapat menguatkan sebuah hipotesis atau jawaban sementara. Berikut ini hasil penelitian yang diperoleh oleh peneliti di SMA Negeri 2 Pinrang.

#### 1. Kemampuan berpikir kritis Peserta Didik Kelas XI SMA Negeri 2 Pinrang Pada Materi Sistem Ekskresi Dengan Menggunakan Model Pembelajaran *Learning Cycle 7E* Berbantuan Media *Smart Box*

Berdasarkan hasil penelitian yang dilakukan menggunakan tes kemampuan berpikir kritis, maka diperoleh tingkat kemampuan berpikir kritis peserta didik kelas XI.3 SMA Negeri 2 Pinrang sebagai berikut:

**Tabel 4.1 Analisis *Pretest* dan *Posttest* Kelas Eksperimen**

Parameter	Nilai <i>Pretest</i>	Nilai <i>Posttest</i>
Nilai Maksimum	60	95
Nilai Minimum	9	71
Rata-Rata	31,67	82,00
Standar Deviasi	11,098	4,943
Varians	123,167	24,437

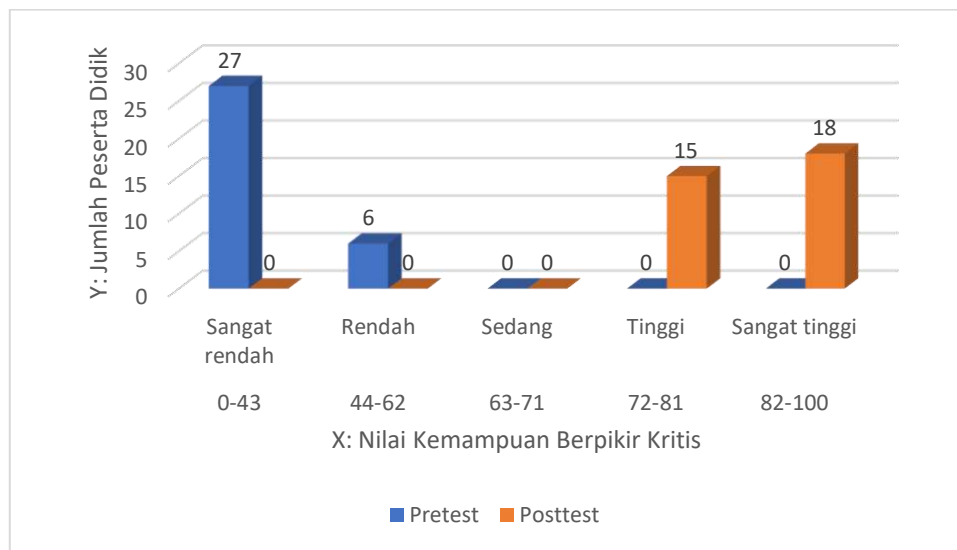
Berdasarkan hasil analisis deskriptif pada tabel 4.1 dapat dilihat bahwa rata-rata nilai peserta didik pada kelas eksperimen mengalami peningkatan dari 31,67 menjadi 82,00 yang artinya terdapat selisih nilai sebesar 50,33. Hal itu juga ditandai dengan nilai standar deviasi yang semakin menurun dari 11,098 menjadi 4,943 dan nilai variansi yang semakin kecil dari 123,167 menjadi 24,437 yang artinya sebaran data semakin mendekati rata-rata.

**Tabel 4.2 Kategorisasi Kemampuan Berpikir Kritis *Pretest* dan *Posttest* Kelas Eksperimen**

Rentang Nilai	Kategori	Frekuensi		Persentase	
		<i>Pretest</i>	<i>Posttest</i>	(%)	(%)
0-43	Sangat rendah	27	0	82	0
44-62	Rendah	6	0	18	0
63-71	Sedang	0	0	0	0
72-81	Tinggi	0	15	0	45
82-100	Sangat tinggi	0	18	0	55

Berdasarkan tabel 4.2 dapat diperoleh sebaran kemampuan berpikir kritis peserta didik kelas eksperimen dimana pada *pretest* terdapat 27 peserta didik pada kategori sangat rendah dengan persentase 82% dan 6 peserta didik pada kategori rendah dengan persentase 18%. Pada *posttest* terjadi perubahan frekuensi dimana terdapat 15 peserta didik pada kategori tinggi dengan persentase 45% dan 18 peserta didik pada kategori sangat tinggi dengan persentase 55%. Artinya terdapat peningkatan nilai dari tes kemampuan berpikir kritis peserta didik.

Berdasarkan hasil analisis statistik deskriptif yang telah dilakukan pada kelas XI.3 (Kelas Eksperimen), maka diperoleh perbandingan hasil *pretest* dan *posttest* sebagai berikut:



**Gambar 4.1 Nilai Kemampuan Berpikir Kritis *Pretest* dan *Posttest* Kelas XI.3**

Berdasarkan gambar 4.1 dapat dilihat bahwa terdapat perbedaan antara hasil *pretest* dan *posttest* peserta didik pada kelas XI.3 (kelas eksperimen). Pada kemampuan berpikir kritis *pretest* yang dilakukan, diketahui bahwa nilai peserta didik didominasi pada kategori sangat rendah (0-43) yaitu sebanyak 27 orang. Sedangkan kemampuan berpikir kritis pada *posttest* nilai peserta didik didominasi pada kategori sangat tinggi (82-100) yaitu sebanyak 18 orang.

**2. Kemampuan berpikir kritis Peserta Didik Kelas XI SMA Negeri 2 Pinrang Pada Materi Sistem Ekskresi Tanpa Menggunakan Model Pembelajaran *Learning Cycle 7E* Berbantuan Media *Smart box***

Berdasarkan hasil penelitian yang dilakukan menggunakan tes kemampuan berpikir kritis, maka diperoleh tingkat kemampuan berpikir kritis peserta didik kelas XI.4 SMA Negeri 2 Pinrang sebagai berikut:

**Tabel 4.3 Analisis *Pretest* dan *Posttest* Kelas Kontrol**

<b>Parameter</b>	<b>Nilai <i>Pretest</i></b>	<b>Nilai <i>Posttest</i></b>
Nilai Maksimum	60	90
Nilai Minimum	9	63
Rata-Rata	29,61	72,30
Standar Deviasi	12,362	6,192
Varians	152,809	38,343

Berdasarkan hasil analisis deskriptif pada tabel 4.3 dapat dilihat bahwa rata-rata nilai peserta didik pada kelas kontrol mengalami peningkatan dari 29,61 menjadi 72,30 yang artinya terdapat selisih nilai sebesar 42,69. Terjadi peningkatan nilai kemampuan berpikir kritis peserta didik. Hal itu juga ditandai dengan nilai standar deviasi yang semakin menurun dari 12,362 menjadi 6,192 dan nilai varians yang semakin kecil dari 152,809 menjadi 38,343.

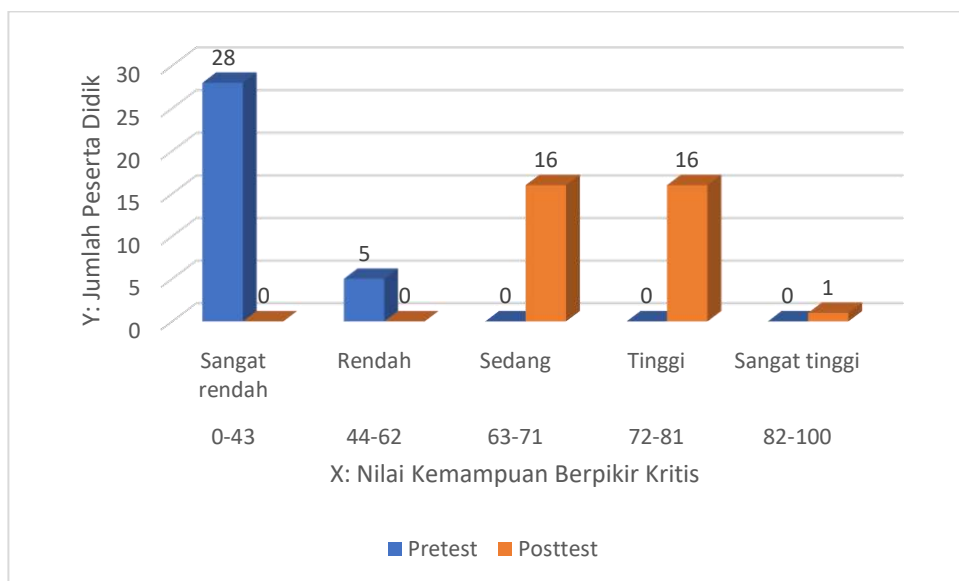


**Tabel 4.4 Kategorisasi Kemampuan Berpikir Kritis *Pretest* dan *Posttest* Kelas Kontrol**

Rentang Nilai	Kategori	Frekuensi		Persentase	
		<i>Pretest</i>	<i>Posttest</i>	(%)	(%)
0-43	Sangat rendah	28	0	85	0
44-62	Rendah	5	0	15	0
63-71	Sedang	0	16	0	48
72-81	Tinggi	0	16	0	48
82-100	Sangat tinggi	0	1	0	3

Berdasarkan tabel 4.4 dapat diperoleh sebaran kemampuan berpikir kritis peserta didik kelas kontrol dimana pada *pretest* terdapat 28 peserta didik pada kategori sangat rendah dengan persentase 85% dan 5 peserta didik pada kategori rendah dengan persentase 15%. Pada *posttest* terjadi perubahan frekuensi dimana terdapat peserta didik pada kategori sedang dengan persentase 48%, 16 peserta didik pada kategori tinggi dengan persentase 48%, dan 1 peserta didik pada kategori sangat tinggi dengan persentase 3%. Sebagian besar peserta didik berada pada kategori sedang dan tinggi.

Berdasarkan hasil analisis statistik deskriptif yang telah dilakukan pada kelas XI.4 (Kelas Kontrol), maka perbandingan hasil *pretest* dan *posttest* sebagai berikut:



**Gambar 4.2 Nilai Kemampuan Berpikir Kritis *Pretest* dan *Posttest* Kelas XI.4**

Bedasarkan gambar 4.2 dapat dilihat bahwa terdapat perbedaan antara hasil *pretest* dan *posttest* peserta didik pada kelas XI.4 (kelas kontrol). Pada kemampuan berpikir kritis *pretest* yang dilakukan, diketahui bahwa nilai peserta didik didominasi pada kategori sangat rendah (0-43) yaitu sebanyak 28 orang. Sedangkan kemampuan berpikir kritis pada *posttest* nilai peserta didik didominasi pada kategori sedang (63-71) yaitu sebanyak 16 orang dan kategori tinggi (72-81) yaitu sebanyak 16 orang.

### **3. Pengaruh Model Pembelajaran *Learning Cycle 7E* Berbantuan Media *Smart Box* Terhadap Kemampuan Berpikir Kritis Peserta Didik Pada Materi Sistem Ekskresi kelas XI SMA Negeri 2 Pinrang**

Pada bagian ini dilakukan analisis statistik inferensial untuk mengetahui apakah terdapat pengaruh model pembelajaran *learning cycle 7E* berbantuan media *smart box* terhadap kemampuan berpikir kritis peserta

didik. Untuk mengetahui hal tersebut maka terlebih dahulu dilakukan uji prasyarat sebagai berikut:

a. Uji Normalitas

Uji normalitas digunakan untuk mengetahui apakah populasi data berdistribusi normal atau tidak. Berikut adalah data hasil analisis uji normalitas.

**Tabel 4.5 Analisis Uji Normalitas Kelas Eksperimen dan Kelas Kontrol**

Shapiro Wilk				
Kelas	Statistik	Df	Sig	Keterangan
<i>Pretest</i> eksperimen	967	33	0,401	Terdistribusi Nomal
<i>Posttest</i> eksperimen	985	33	0,925	
<i>Pretest</i> kontrol	969	33	0,458	
<i>Posttest</i> kontrol	958	33	0,228	

Berdasarkan hasil analisis *Shapiro-Wilk* dengan bantuan program *Software Statistical Product and Service Solution (SPSS Versi 29)* pada data kelompok eksperimen (XI.3) yang diajar dengan menggunakan model *learning cycle 7E* berbantuan media *smart box*, diperoleh nilai *sig.*= 0,401 pada *pretest* dan pada *posttest* diperoleh nilai *sig.*= 0,925 sedangkan nilai  $\alpha = 0,05$ , hal ini menunjukkan bahwa *sig.*>  $\alpha$  yang artinya data kemampuan berpikir kritis untuk kelas eksperimen (XI.3) yang diajar menggunakan model *learning cycle 7E* berbantuan media *smart box* adalah berdistribusi normal. Adapun hasil analisis untuk kelas kontrol (XI.4) yang diajar tanpa menggunakan model *learning cycle 7E* berbantuan media *smart box*, diperoleh nilai *sig.*= 0,458 pada *pretest* dan pada *posttest* diperoleh nilai *sig.*= 0,228 sedangkan nilai  $\alpha = 0,05$ , yang artinya data kemampuan berpikir kritis untuk kelas kontrol (XI.4) yang

diajar tanpa menggunakan model *learning cycle 7E* berbantuan media *smart box* adalah berdistribusi normal. Sehingga data dari kedua kelas yaitu kelas eksperimen (XI.3) dan kelas kontrol (XI.4) adalah berdistribusi normal. Hasil analisis data uji normalitas dapat dilihat pada lampiran B.3 halaman 97.

#### b. Uji Homogenitas

Uji homogenitas bertujuan untuk mengetahui apakah varians yang dimiliki oleh kedua sampel yang digunakan diambil dari populasi yang seragam atau sebaliknya.

**Tabel 4.6 Analisis Uji Homogenitas Kelas Eksperimen dan Kelas Kontrol**

Levene Statistik	Df1	Df2	Sig	Keterangan
2,066	1	64	0,155	Homogen

Berdasarkan hasil analisis uji homogenitas menggunakan program *Software Statistical Product and Service Solution (SPSS Versi 29)*, diperoleh nilai *sig.* sebesar 0,155 sedangkan nilai  $\alpha$  sebesar 0,05, sehingga nilai *sig.*  $>$   $\alpha$ . Hal ini berarti kedua kelompok tersebut berasal dari populasi yang homogen. Hasil analisis data uji homogenitas dapat dilihat pada lampiran B.3 halaman 98.

#### c. Uji Hipotesis

Uji hipotesis dilakukan untuk mengetahui apakah terdapat pengaruh model *learning cycle 7E* berbantuan media *smart box* terhadap kemampuan berpikir kritis peserta didik berdasarkan perbedaan kemampuan berpikir kritis pada kelas eksperimen (XI.3) dengan kelas kontrol (XI.4). Pengujian hipotesis data kemampuan berpikir kritis peserta didik dianalisis dengan

menggunakan uji-t pada sampel independent (*independent sample t-test*). Berdasarkan hasil analisis uji hipotesis menggunakan program *software statistical Product and Service Solution (SPSS versi 29)*, diperoleh nilai *sig. (2-tailed)* = 0,001 sedangkan nilai  $\alpha$  sebesar 0,05, sehingga nilai *sig.* <  $\alpha$  atau dengan melihat nilai  $t_{hitung}$  sebesar 7,030 sedangkan  $t_{tabel}$  sebesar 0,242 dengan demikian  $t_{hitung} > t_{tabel}$ . Dengan demikian  $H_0$  ditolak dan  $H_1$  diterima pada taraf signifikan 5% ( $\alpha = 0.05$ ). Hal ini menunjukkan bahwa terdapat pengaruh signifikan dari model *learning cycle 7E* berbantuan media *smart box* terhadap kemampuan berpikir kritis peserta didik. Hasil analisis data uji hipotesis dapat dilihat pada lampiran B.3 halaman 99.

## **B. Pembahasan**

Penelitian ini mengukur kemampuan berpikir kritis peserta didik pada kelas eksperimen dan kelas kontrol. Kelas eksperimen adalah kelas XI.3 yang diajar menggunakan model *learning cycle 7E* berbantuan media *smart box*. Sedangkan kelas kontrol adalah kelas XI.4 yang diajar tanpa menggunakan model *learning cycle 7E* berbantuan media *smart box*.

### **1. Kemampuan Berpikir Kritis Peserta Didik yang Diajar Menggunakan Model *Learning Cycle 7E* berbantuan media *Smart box***

Pertemuan awal di kelas eksperimen (XI.3), sebelum memulai proses pembelajaran, peserta didik diberikan tes awal (*pretest*) berupa soal tentang sistem ekskresi untuk melihat kompetensi awal peserta didik. Pertemuan pertama menyampaikan tujuan pembelajaran dan membahas materi struktur

organ pada sistem ekskresi, serta keterkaitan struktur dan fungsi organ pada sistem ekskresi. Adapun pada pertemuan kedua membahas materi mekanisme pembentukan urine dan proses metabolisme yang terjadi pada setiap organ sistem ekskresi, dan keterkaitan struktur dalam kasus kelainan yang muncul pada sistem ekskresi dengan menggunakan model *learning cycle 7E* berbantuan media *smart box*. Setelah proses pembelajaran selesai, diberikan soal tes (*posttest*) untuk menguji kemampuan akhir peserta didik.

Model *learning cycle 7E* berbantuan media *smart box* membuat peserta didik aktif dalam proses pembelajaran dan berfokus memahami materi-materi pelajaran, sehingga terjadi peningkatan nilai kemampuan berpikir kritis dan tujuan pembelajaran pun tercapai sesuai harapan. Pada tahap pertama *Elicit*, mendatangkan pengetahuan awal peserta didik. Tahap kedua *Engage*, membangkitkan minat belajar peserta didik. Tahap ketiga *Explore* mengamati/menyelidiki, pendidik memperlihatkan media pembelajaran *smart box* yang di dalamnya berisi gambar dan penjelasan materi, kemampuan berpikir kritis yang dapat dimunculkan pada tahap ini yaitu peserta didik diminta untuk mengamati/menyelidiki dan mencatat materi pada media *smart box*. Tahap keempat *Explain* menjelaskan, memberi kesempatan kepada peserta didik untuk memberikan penjelasan terkait apa yang telah mereka dapatkan pada fase sebelumnya, tahap ini dapat memunculkan kemampuan berpikir kritis peserta didik karena peserta didik menjelaskan materi apa yang telah mereka dapatkan dan telah mereka pahami pada tahapan sebelumnya. Tahap kelima *Elaborate* (menerapkan), pendidik memberikan LKPD untuk

menerapkan pengetahuannya, tahap ini dapat memunculkan kemampuan berpikir kritis peserta didik karena tahap ini dapat melatih peserta didik untuk menerapkan konsep yang telah mereka pahami. Tahap keenam *Evaluate* (mengevaluasi), menggali kembali pengetahuan/keterampilan peserta didik dengan memberikan pertanyaan-pertanyaan, kemampuan berpikir kritis yang dapat dimunculkan pada tahap ini yaitu kemampuan peserta didik dalam menanggapi dan mengemukakan gagasannya terkait pertanyaan yang diberikan. Tahap terakhir yaitu *Extend* (memperluas), memberikan refleksi serta kesimpulan terkait materi yang dipelajari.

Berdasarkan kondisi pembelajaran di kelas XI.3 terlihat bahwa peserta didik yang telah menjawab pertanyaan prapembelajaran lebih lancar dalam mengerjakan soal-soal yang terdapat dalam LKPD. Beberapa peserta didik juga terlihat lebih aktif terlibat dalam diskusi dengan mengajukan pertanyaan dan memberikan sanggahan. Kegiatan mengamati, menjawab pertanyaan pembelajaran, diskusi, dan proses menjelaskan atau presentasi ini yang dilakukan berturut-turut secara tidak langsung membuat peserta didik mengalami peningkatan pemahaman. Dengan demikian, penerapan model pembelajaran *learning cycle 7E* berbantuan media *smart box* ini berkontribusi pada peningkatan kemampuan berpikir kritis peserta didik.

Hal ini sejalan dengan pendapat A.A Sri Dwi Indrayanthi bahwa penerapan model *learning cycle 7E* dapat meningkatkan kemampuan berpikir peserta didik ke arah yang lebih baik, dapat meningkatkan prestasi belajar, dan sikap peserta didik dibandingkan dengan peserta didik yang belajar

dengan model konvensional.<sup>1</sup> Sedangkan penggunaan media smart box menjadikan peserta didik dapat mengeksplorasi diri berdasarkan kemampuan yang dimilikinya masing-masing. Media *smart box* juga mampu menyajikan pembelajaran dengan bentuk gambar, sehingga dapat meningkatkan daya ingat dan melatih daya pikir peserta didik dalam memecahkan masalah-masalah yang ada sehingga mampu meningkatkan kemampuan kognitif peserta didik secara optimal.<sup>2</sup>

Ungkapan yang sama juga dijelaskan oleh I Nyoman Suardana bahwa model *learning cycle 7E* menuntut peserta didik terlibat secara aktif dalam kegiatan pembelajaran seperti diskusi karena model ini merupakan pembelajaran yang berpusat pada peserta didik sehingga peserta didik harus belajar secara aktif.<sup>3</sup> Sedangkan media *smart box* merupakan salah satu upaya untuk memperkenalkan materi sistem ekskresi dengan cara yang kreatif, inovatif, dan ramah lingkungan, yang dibuat menggunakan kardus bekas dan bahan lain yang mudah didapatkan, sehingga menarik minat peserta didik untuk belajar materi sistem ekskresi.<sup>4</sup>

---

<sup>1</sup> Indrayanthi. h. 15.

<sup>2</sup> Putri Alya Maradika dkk, 'Pengaruh Media Smart Box Dengan Model Project Based Learning Terhadap Hasil Belajar Pendidikan Pancasila Kelas II SD Negeri Tugurejo 02 Materi Penerapan Nilai Pancasila', *Didaktik : Jurnal Ilmiah PGSD FKIP Universitas Mandiri ISSN*, 09.05 (2023), h. 2216.

<sup>3</sup> I Nyoman Suardana, 'Students Critical Thinking Skills in Chemistry Learning Using Local Culture-Based 7E Learning Cycle Model', *Internatinal Journal Of Instruction*, 11,2 (2018), h. 407.

<sup>4</sup> Marshanda Nur Fadila dan Fachrur Rozie, 'Pengaruh Penggunaan Media Smart Box Terhadap Hasil Belajar Bahasa Inggris Materi " Telling Time " Siswa Kelas IV SDN Bulak Banteng 1 / 263 Surabaya', *IMEJ Indo-MathEdu Intellectuals Journal*, 5.3 (2024), h. 3579 <<https://doi.org/http://doi.org/10.54373/imeij.v5i3.1350>>.



Berdasarkan hasil analisis statistik deskriptif yang diperoleh dan mengacu pada penelitian terdahulu maka disimpulkan bahwa kemampuan berpikir kritis peserta didik pada kelas XI.3 yang menggunakan model pembelajaran *learning cycle 7E* berbantuan media *smart box* tergolong baik. Hal ini dapat dilihat dari nilai rata-rata (*posttest*) sebesar 82,00.

## **2. Kemampuan Berpikir Kritis Peserta Didik Yang Diajar Tanpa Menggunakan Model *Learning Cycle 7E* Berbantuan Media *Smart Box***

Pertemuan awal di kelas eksperimen (XI.4), sebelum memulai proses pembelajaran, peserta didik diberikan tes awal (*pretest*) berupa soal tentang sistem ekskresi untuk melihat kompetensi awal peserta didik. Pertemuan pertama menyampaikan tujuan pembelajaran dan membahas materi struktur organ pada sistem ekskresi, serta keterkaitan struktur dan fungsi organ pada sistem ekskresi. Adapun pada pertemuan kedua membahas materi mekanisme pembentukan urine dan proses metabolisme yang terjadi pada setiap organ sistem ekskresi, dan keterkaitan struktur dalam kasus kelainan yang muncul pada sistem ekskresi tanpa menggunakan model *learning cycle 7E* berbantuan media *smart box*. Setelah proses pembelajaran selesai, diberikan soal tes (*posttest*) untuk menguji kemampuan akhir peserta didik.

Model pembelajaran yang diterapkan pada kelas kontrol yaitu model *direct learning* dengan metode ceramah yang memiliki tahapan, yaitu pendidik menjelaskan materi yang diajarkan dengan menggunakan bantuan *powerpoint*. Kemudian peserta didik diberikan kesempatan untuk yang ingin

mengajukan pertanyaan terkait materi yang diajarkan. Dan terakhir pendidik menyampaikan kesimpulan terkait materi yang telah diajarkan.

Rendahnya kemampuan berpikir kritis peserta didik dapat disebabkan oleh beberapa faktor seperti kurangnya partisipasi oleh peserta didik. Selain itu adanya kesulitan memahami materi pembelajaran, kurangnya motivasi dalam belajar, kurangnya kemampuan berbahasa peserta didik (berbicara dan mendengarkan/menyimak). Dan kurangnya kemampuan bernalar peserta didik.<sup>5</sup>

Kemampuan berpikir kritis yang rendah pada kelas kontrol yang diajar tanpa menggunakan model pembelajaran *learning cycle 7E* berbantuan media *smart box* disebabkan karena pertama, adanya kesulitan memahami materi pembelajaran yang ditandai dengan rendahnya hasil *posttest* dari peserta didik serta kurangnya konsentrasi saat menerima pembelajaran. Kedua, kurangnya motivasi yang ditandai dengan peserta didik tidak antusias dalam mengikuti pembelajaran, cepat merasa bosan saat membuka materi yang dibagikan dengan bentuk *powerpoint* dan lebih tertarik berdiskusi tentang hal-hal di luar materi. Ketiga, kurangnya keaktifan dalam proses pembelajaran yang ditandai dengan peserta didik lebih banyak diam pada saat diskusi antar kelompok berlangsung. Hal ini sejalan dengan pendapat yang dikemukakan oleh bahwa rendahnya kemampuan berpikir kritis peserta didik juga

---

<sup>5</sup> Nurul Hayati dan Deni Setiawan, 'Dampak Rendahnya Kemampuan Berbahasa Dan Bernalar Terhadap Kemampuan Berpikir Kritis Siswa Sekolah Dasar', *Jurnal Basicedu*, 6.5 (2022), h. 8524-8525 <<https://doi.org/https://doi.org/10.31004/basicedu.v6i5.3650>>.

disebabkan oleh daya keingin tahuannya sangat rendah, motivasi belajar yang juga masih rendah, tidak peka terhadap permasalahan disekitarnya, dan tidak memperhatikan ketika pendidik memberikan pelajaran di kelas.<sup>6</sup>

Berbeda dengan kelas eksperimen, model pembelajaran yang digunakan pada kelas eksperimen adalah model pembelajaran *learning cycle 7E* berbantuan media *smart box*, sedangkan pada kelas kontrol model pembelajaran yang digunakan yaitu model *direct learning*. media ajar yang digunakan berupa *powerpoint*. Hal ini menimbulkan kejenuhan dan kebosanan bagi peserta didik yang mengakibatkan berkurangnya perhatian pada saat belajar.

### **3. Pengaruh Penggunaan Model *Learning Cycle 7E* Berbantuan Media *Smart Box* Terhadap Kemampuan Berpikir Kritis Peserta Didik**

Hasil penelitian menunjukkan bahwa terdapat pengaruh penggunaan model *learning cycle 7E* berbantuan media *smart box* terhadap kemampuan berpikir kritis peserta didik pada materi sistem ekskresi kelas XI SMA negeri 2 Pinrang. Hal ini dapat dilihat dari hasil analisis dengan menggunakan uji hipotesis.

Perbedaan yang signifikan antara kemampuan berpikir kritis kelas eksperimen dan kelas kontrol disebabkan penggunaan model pembelajaran.

---

<sup>6</sup> Cahyadi Dwi Wibowo dkk, 'Analisis Kemampuan Berpikir Kritis Siswa Dalam Menyelesaikan Soal Cerita Pada Mata Pelajaran Matematika', *Jurnal Ilmiah Aquinas*, 5.1 (2022), h. 154 <<https://doi.org/https://doi.org/10.54367/aquinas.v5i1.1651>>.

Model pembelajaran *learning cycle 7E* berbantuan media *smart box* membuat peserta didik lebih aktif selama proses pembelajaran. Model *learning cycle 7E* berbantuan media *smart box* membuat peserta didik lebih paham mengenai materi yang diajarkan, melatih keberanian peserta didik dalam bertanya, melatih komunikasi peserta didik antar sesama, peserta didik mengeluarkan argumennya secara bebas dalam kegiatan diskusi, pemahaman peserta didik mengenai topik pembelajaran lebih meningkat karena disertai dengan keterampilan masalah yang akan diselesaikan, serta meningkatnya rasa percaya diri dengan mempresentasikan hasil diskusi kepada peserta didik lainnya.

Adapun model pembelajaran yang diterapkan pada kelas kontrol yaitu model *direct learning* yang tahapannya pendidik menjelaskan materi yang diajarkan dengan menggunakan bantuan *powerpoint*. Kemudian peserta didik diberikan kesempatan untuk yang ingin mengajukan pertanyaan terkait materi yang diajarkan. Dan terakhir pendidik menyampaikan kesimpulan terkait materi yang telah diajarkan. Model pembelajaran pada kelas eksperimen dan kelas kontrol memiliki persamaan pada tahapan mengajukan pertanyaan, tetapi tahapan selanjutnya berbeda. Pada kelas hanya beberapa saja peserta didik yang aktif dalam proses pembelajaran.

Berdasarkan hal tersebut, maka penelitian ini membuktikan bahwa terdapat pengaruh yang signifikan pada penggunaan model *learning cycle 7e* berbantuan media *smart box* terhadap kemampuan berpikir kritis peserta

didik pada materi sistem ekskresi kelas XI SMA negeri 2 Pinrang. Dapat dilihat dari hasil analisis statistik deskriptif dan analisis statistik inferensial dengan menggunakan IBM SPSS, dimana terdapat perbedaan signifikan antara kemampuan berpikir kritis peserta didik yang diajar menggunakan model *learning cycle 7E* berbantuan media *smart box* dan peserta didik yang diajar tanpa menggunakan model *learning cycle 7E* berbantuan media *smart box*.

Riri Marfilinda dkk, menyatakan bahwa ketika menggunakan model pembelajaran *learning cycle 7E* dapat merangsang peserta didik untuk mengingat kembali materi sebelumnya dan dapat meningkatkan cara belajar peserta didik menuju lebih baik karena model ini mengutamakan pengalaman peserta didik selain itu juga dapat membentuk peserta didik aktif, kritis dan kreatif. Selain itu juga memberi motivasi kepada peserta didik untuk menjadi lebih aktif dan menambah rasa keingintahuan.<sup>7</sup> Sedangkan menurut Defita Berliani Putri, Fauziyyah Muna Karomah, dan Isna Rahmawati menyatakan bahwa media *smart box* lebih menarik dan memotivasi peserta didik dalam pembelajaran karena terdapat tampilan gambar dan warna yang bermacam-macam, dan media *smart box* juga lebih muda dipahami, mempersingkat dan memudahkan pendidik dalam menjelaskan materi belajar.<sup>8</sup>

---

<sup>7</sup> Marfilinda, Rossa, dan Apfani. h. 83.

<sup>8</sup> Berliani Defita Putri, Muna Fauziyyah Karomah, dan Isna Rahmawati, 'Penerapan Media Smart Box Dengan Model Problem Based Learning Dalam Pembelajaran IPS Kelas V SD Negeri 1 Gumul Materi Sumber Daya Alam', *Jurnal Teknologi Pendidikan Dan Pembelajaran (JTTP)*, 01.04 (2024), h. 756.

Fatma Zuhra, M. Hasan, dan Rini Safitri didalam penelitiannya menyatakan bahwa model pembelajaran *learning cycle 7E* ini peserta didik dilibatkan secara aktif dalam proses pembelajaran serta mampu mengembangkan potensi individu yang berhasil dan berguna, kreatif, bertanggung jawab, mengaktualisasikan dan mengoptimalkan dirinya terhadap perubahan yang terjadi, sehingga pembelajaran menjadi lebih bermakna.<sup>9</sup> Sedangkan menurut Jovanka Oktavia Venneza Zahra, Nurdinah Hanifah, dan Rana Gustian Nugraha menyatakan bahwa media *smart box* dapat membuat peserta didik lebih aktif dalam proses pembelajaran tercipta suasana belajar yang menyenangkan dan peningkatan konsentrasi belajar.<sup>10</sup>

Sedangkan pada kelas kontrol yang diajar tanpa model *learning cycle 7E* berbantuan media *smart box*, media ajar yang digunakan berupa *powerpoint*. Penggunaan *powerpoint* dalam proses pengajaran dan pembelajaran bisa membuat pengajar hanya "*Show and tell*" tanpa menerangkan isi pembelajaran.<sup>11</sup> Berdasarkan hal tersebut, maka penelitian ini membuktikan bahwa terdapat pengaruh yang positif pada model *learning cycle 7E* berbantuan media *smart box* terhadap kemampuan berpikir kritis peserta didik pada materi sistem ekskresi kelas XI SMA Negeri 2 Pinrang.

---

<sup>9</sup> Fatma Zuhra, M Hasan, dan Rini Safitri, 'Model Pembelajaran Learning Cycle 7e Berbantuan Buku Saku Terhadap Hasil Belajar Siswa SMA', *Jurnal Pendidikan Sains Indonesia*, 05.01 (2017), h. 135 <<https://doi.org/https://doi.org/10.61971/cp.v1i1.37>>.

<sup>10</sup> Oktavia dkk. h. 546.

<sup>11</sup> Novia Ardianti, dkk., "Pemanfaatan Microsoft Power Point Pada Pembelajaran Luas Bangun Datar Untuk Meningkatkan Hasil Belajar Siswa Kelas V", *Jurnal Pendidikan dan Pembelajaran Khatulistiwa* 2, no.10 (2013): h. 4.

## **BAB V**

### **PENUTUP**

#### **A. Kesimpulan**

Berdasarkan hasil penelitian dan pembahasan penelitian ini, maka diperoleh kesimpulan sebagai berikut:

1. Kemampuan berpikir kritis peserta didik pada kelas XI.3 di SMA Negeri 2 Pinrang dengan menggunakan model *learning cycle 7E* berbantuan media *smart box* memiliki nilai rata-rata 82,00 dengan kategori sangat tinggi.
2. Kemampuan berpikir kritis peserta didik pada kelas XI.4 di SMA Negeri 2 Pinrang tanpa menggunakan model *learning cycle 7E* berbantuan media *smart box* memiliki nilai rata-rata 72,30 dengan kategori tinggi.
3. Terdapat pengaruh signifikan model pembelajaran *learning cycle 7E* berbantuan media *smart box* terhadap kemampuan berpikir kritis peserta didik pada materi sistem ekskresi kelas XI di SMA Negeri 2 Pinrang.

#### **B. Implikasi Penelitian**

Berdasarkan hasil penelitian ini dapat dikemukakan implikasi secara teoritis dan praktis sebagai berikut:

1. Bagi peserta didik, dapat memperoleh kemudahan dalam memahami dan mengingat materi serta bisa membantu peserta didik mendapatkan kemampuan berpikir kritis yang maksimal.
2. Bagi pendidik, pembelajaran dengan menggunakan model *learning*

*cycle 7E* berbantuan media *smart box* ini dapat dijadikan referensi dalam menerapkan pembelajaran serta membangkitkan minat dan motivasi peserta didik dalam menerima pembelajaran.

3. Bagi peneliti selanjutnya, dapat menambah wawasan dan pengetahuan tentang tata cara mengajar yang efektif dan sesuai dengan keinginan peserta didik.



## DAFTAR PUSTAKA

- Abdullah, In Hi, 'Berpikir Kritis Matematik', *Delta-Pi: Jurnal Matematika Dan Pendidikan Matematika*, 2.1 (2013), 66–75 <<https://doi.org/https://doi.org/10.33387/dpi.v2i1.100>>.
- Abduloh, Suntoko, Tedi Purbangkara, dan Ade Abikusna, *Peningkatan Dan Pengembangan Prestasi Belajar Peserta Didik*, (Sidoarjo: Uwais Inspirasi Indonesia, 2022).
- Adilah, Dina Nur, dan Rini Budiharti, 'Model Learning Cycle 7E Dalam Pembelajaran IPA Terpadu', *Prosiding Seminar Nasional Fisika Dan Pendidikan Fisika*, 6.1 (2015), 212–17.
- Ariani, Yetti, Yullys Helsa, dan Syafri Ahmad, *Model Pembelajaran Inofatif Untuk Pembelajaran Matematika Di Kelas IV Sekolah Dasar*, (Yogyakarta: Deepublish, 2022).
- Aulia, Khafida, 'Pengembangan Media Flashcard Pada Materi Sistem Ekskresi Kelas VIII MTS Guppi Samata' (Uin Alauddin Makassar, 2021).
- Ayuningrum, Diah, and Sri Mulyani Endang Susilowati, 'Pengaruh Model Problem Based Learning Terhadap Keterampilan Berpikir Kritis Siswa Sma Pada Materi Protista', *Unnes Journal of Biology Education*, 4.2 (2015), 124–33 <<https://doi.org/https://doi.org/10.15294/jbe.v4i2.8904>>.
- Cahyaningtyas, Tiara Intan, Endang Sri Maruti, Vivi Rulviana, and Rizka Rahmawati, 'Pengembangan Media Pembelajaran Smart Box Untuk Anak Tuna Grahita', *Paedagogia : Jurnal Kajian, Penelitian Dan Pengembangan Kependidikan*, 15.1 (2024), 66–72 <<https://doi.org/https://doi.org/10.31764/paedagogia.v15i1.17770>>.
- Cholistyana, Eliza, Ika, 'Pengaruh Model Learning Cycle 5e Terhadap Hasil Belajar Siswa Pada Konsep Sistem Ekskresi' (Universitas Islam Negeri Syarif Hidayatullah Jakarta, 2014).
- Dahlan, Sopiudin, *Statistik Untuk Kedokteran Dan Kesehatan*, (Jakarta: Salemba Medika, 2009).
- Damopolii, Muljono, Sabri Samin, and Subehan Khalik, *Pedoman Penulisan KARYA TULIS ILMIAH Makalah, Risalah, Skripsi, Tesis, Disertasi, Dan Laporan Penelitian*, (Gowa: Alauddin University Press, 2023).
- Dores, Jiran Olenggius, Cahyadi Dwi Wibowo, and Susi Susanti, 'Analisis Kemampuan Berpikir Kritis Siswa Pada Mata Pelajaran Matematika', *J-PiMat*, 2.2 (2020), 242–54 <<https://doi.org/https://doi.org/10.31932/j-pimat.v2i2.889>>.
- Elfrianto, and Gusman Lesmana, *Metodologi Penelitian Pendidikan*, (Medan: Umsu Press, 2022).
- Elprada, Manik Sabrina, *Penerapan Model Pembelajaran Pada Pelajaran MIPA (Matematika Ipa)*, (Bandung: Media Sains, 2022).
- Fadila, Marshanda Nur, dan Fachrur Rozie, 'Pengaruh Penggunaan Media Smart Box Terhadap Hasil Belajar Bahasa Inggris Materi " Telling Time " Siswa Kelas IV SDN Bulak Banteng 1 / 263 Surabaya', *IMEJ Indo-MathEdu Intellectuals Journal*, 5.3 (2024), 3577–84

<<https://doi.org/http://doi.org/10.54373/imeij.v5i3.1350>>.

- Farhati, Zahidah, 'Pengaruh Model Learning Cycle 7e Terhadap Keterampilan Berpikir Kritis Siswa Pada Konsep Sistem Endokrin', *Skripsi*, (Universitas Islam Negeri Syarif Hidayatullah Jakarta Jakarta 2016, 2016).
- Fatirani, Herneta, *Pembelajaran Kooperatif Tipe Jigsaw Pada Sistem Ekskresi Manusia*, (NTB: Pusat Pengembangan Pendidikan dan Penelitian Indonesia, 2022).
- Firdaus, Fachri, Marianus Yufrinalis, Rahmawida Putri, Supriyanto, Theresia, Dwi Irawati, dkk, *Metodologi Ekonomi*, (Aceh: Yayasan Penerbit Muhammad Zaini, 2021).
- Handayani, Naomi, *Pengembangan Model Pembelajaran Upaya Meningkatkan Hasil Belajar Siswa*, (Salaman: Perpustakaan Rumah Cinta, 2020).
- Handayani, Siti Fatimah, Nurul Intan Humairah, Marini Joy stella' Simanjuntak, Fika Salsabilla Amar, Shopia Veronica Manurung, Putri Luthfiah Ritonga, dkk, 'Penerapan Media Bahan Ajar Smartbox Dalam Pembelajaran BIPA Pada Materi Pengenalan Kuliner Etnis Simalungun', *JICN: Jurnal Intelek Dan Cendekiawan Nusantara*, 1.3 (2024), 3301-13 .
- Harefaah, Darmawan, dan Kaminuddin Telaumbanau, *Teori Manajemen Bimbingan Dan Konseling (Kajian Untuk Mahasiswa Pendidikan Dan Keguruan)*, (Banyumas, Jawa Tengah: PM Publisher bekerja sama dengan Penerbit Embrio, 2020).
- Hayati, Nurul, dan Deni Setiawan, 'Dampak Rendahnya Kemampuan Berbahasa Dan Bernalar Terhadap Kemampuan Berpikir Kritis Siswa Sekolah Dasar', *Jurnal Basicedu*, 6.5 (2022), 8517-28  
<<https://doi.org/https://doi.org/10.31004/basicedu.v6i5.3650>>.
- Hidayah, Amalia Nur, 'Penerapan Model Pembelajaran Learning Cycle 7e Sebagai Upaya Peningkatan Kemampuan Berpikir Kritis Dan Prestasi Belajar Siswa Pada Sub Materi Konsep Mol Kelas X MIA 2 SMA Negeri 1 Sukoharjo Tahun Pelajaran 2016/2017' (Fakultas Keguruan Dan Ilmu Pendidikan, 2017).
- Holilah, Aprilliyanti, Septy Nurfadhillah, dn Sa'odah, 'Pengaruh Model Learning Cycle 7e Terhadap Pemahaman Konsep IPA Siswa Kelas IV SD Negeri Sangiang Jaya', *Jurnal Pendidikan Dan Ilmu Sosial*, 2.3 (2020), 405-17.
- Indonesia, Republik, *Undang-Undang Republik Indonesia Nomor 20 Tahun 2003 Tentang Sistem Pendidikan Nasional Dan Undang-Undang Republik Indonesia Nomor 14 Tahun 2005 Tentang Guru Dan Dosen*, (Jakarta Selatan: Transmedia Pustaka, 2008).
- Indrayanthi, A.A. Sri Dwi, 'Pengaruh Penerapan Model Siklus Belajar 7e Terhadap Pemahaman Konsep Fisika Dan Keterampilan Berpikir Kritis Siswa', *Jurnal Pendidikan Fisika*, 6.1 (2011), 30-35.
- Indriyani, Irma Rosa, 'Pengembangan Lks Fisika Berbasis Siklus Belajar Lus Belajar (Learning Cycle ) 7e Untuk Meningkatkan Hasil Belajar Sil Belajar Dan Mengembangkan Mengembangkan Kemampuan Berpikir Kritis Pada Siswa SMA Kelas X Pokok Bahasan Elektromagnetik' (Universitas Ahmad Dahlan Yogyakarta, 2013).
- Ishaac, Muhammad, *Pengembangan Model-Model Pembelajaran Pendidikan Agama Islam*, (Jakarta: Jakarta, 2020).

- Jamaluddin, Asham Bin, P Muhiddin, Wahyu Hidayat M, dan Muhammad Ansarullah S Tabbu, 'Model Pembelajaran SIRI: Solusi Dalam Memberdayakan Penguasaan Konsep Mahasiswa Biologi', *Jurnal MediaTIK: Jurnal Media Pendidikan Teknik Informatika Dan Komputer*, 6.3 (2023), 191–95  
<<https://doi.org/https://doi.org/10.26858/jmtik.v6i3.54182>>.
- Kasmadi, Abdul Gani Haji, dan Yusrizal, 'Model Pembelajaran Learning Cycle 7e Berbantu Ict Untuk Meningkatkan Penguasaan Konsep Dan Keterampilan Berpikir Kritis Siswa Pada Materi Larutan Penyangga', *Jurnal Pendidikan Sains Indonesia*, 04.02 (2016), 106–12.
- Kholiq, Abd, dan Shofiyah, 'Implementasi Al-Hikmah Dalam Metode Dakwah Di Surah An-Nahl Ayat 125', *Jurnal Komunikasi Dan Penyiaran Islam*, 06.2 (2022), 156–63  
<<https://doi.org/https://doi.org/10.58518/alamtara.v6i2.1155>>.
- Kurniawan, Andri, Devi Rahmiati, Nurmina, Giry Marhento, Nyanyu Yuyu Suryani, Novita Maulidya Jalal, dkk, *Metode Pembelajaran Dalam Student Centered Learning (SCL)*, (Cirebon: Yayasan Wisata Bestari Samasta, 2022).
- Kusmiyati, *Konsep Dasar Evaluasi Pembelajaran*, (NTB: Pusat Pengembangan Pendidikan dan Penelitian Indonesia, 2022).
- Leonardy, Joshu, dan Frisca Lutfi Arfiah, *Peran Fisikawan Indonesia Dalam Pengembangan Ilmu Pendidikan, Sains, Dan Teknologi Sebagai Upaya Membangun Sumber Daya Manusia Yang Berkualitas Di Era Society 5.0*, (Sidoarjo: Uwais Inspirasi Indonesia, 2022).
- Maradika, Putri Alya, Eni Kumalasari, Wulan Aulia Azizah, Susilo Tri Widodo, dan Anita Nurkhikmah, 'Pengaruh Media Smart Box Dengan Model Project Based Learning Terhadap Hasil Belajar Pendidikan Pancasila Kelas II SD Negeri Tugurejo 02 Materi Penerapan Nilai Pancasila', *Didaktik: Jurnal Ilmiah PGSD FKIP Universitas Mandiri ISSN*, 09.05 (2023), 2206–20.
- Marfilinda, Riri, Rona Rossa, dan Sry Apfani, 'Pengaruh Model Learning Cycle 7e Terhadap Hasil Belajar Dan Keterampilan Berpikir Kritis Pada Pembelajaran Konsep Dasar IPA SD', *Jurnal Pendidikan Dan Pembelajaran Terpadu (JPPT)*, 01.02 (2019), 79–92  
<<https://doi.org/https://doi.org/10.32696/pgsd.v1i2.357>>.
- Marlupi, dan Kidia Listiyantati, *IPA (Ilmu Pengetahuan Alam)*, (Yogyakarta: UB Press, 2019).
- Maryani, Ika, dan Laila Fatmawati, *Pendekatan Scientific Dalam Pembelajaran Di Sekolah Dasar (Teori Dan Praktik)*, (Sleman: Deepublish, 2018).
- Maulani, Leni, *Efektif Belajar Matematika Dengan Model Learning Cycle 7E*, (Bandung: PT Indonesia Emas Group, 2022).
- Mitrayani, Saleh Hidayat, dan Novitasari. Naintyn, 'Pengaruh Model Pembelajaran Learning Cycle 7e Terhadap Hasil Belajar Siswa Pada Materi Keanekaragaman Hayati Kelas X MIA Di SMA Negeri 10 Palembang', *BIOEDUKASI Jurnal Pendidikan Biologi Universitas Muhammadiyah Metro*, 9.1 (2018), 14–26  
<<https://doi.org/10.24127/bioedukasi.v9i1.1378>>.

- Mustami, Muhammad Khalifah, *Metodologi Penelitian Pendidikan*, (Yogyakarta: Aynat Publishing, 2015).
- Mustika, Dea, *Model-Model Pembelajaran IPA SD Dan Aplikasinya*, (Solok: CV. Mitra Cendekia Media, 2022).
- Novianti, Aryani, Meiry Fadilah Noor, dan Baiq Hana Susanti, 'Pengaruh Model Pembelajaran Learning Cycle Terhadap Keterampilan Berpikir Kritis Siswa', *EDUSAINS.*, 6.1 (2014), 110–16 <<https://doi.org/https://doi.org/10.15408/es.v6i1.1105>>.
- Nugraheni, Annisa Dwi, Hana Pertiwi, Muhammad Ade Nofan Ramadhan, dan Arita Marini, 'Pengaruh Model Pembelajaran Learning Cycle 7e Terhadap Keterampilan Berpikir Kritis Siswa', *Jurnal Pendidikan Dasar Dan Sosial Humaniora*, 2.6 (2023), 739–48 <<https://doi.org/https://doi.org/10.53625/jpdsh.v3i9>>.
- Nurrohmi, Yusnia, Sugeng Utaya, dan Dwiyono Hari Utomo, 'Pengaruh Model Pembelajaran Discovery Learning Terhadap Kemampuan Berpikir Kritis Mahasiswa', *Jurnal Pendidikan: Teori, Penelitian, Dan Pengembangan*, 2.10 (2017), 1308–14 <<https://doi.org/https://dx.doi.org/10.17977/jptpp.v2i10.10062>>
- Nuryualis, 'Pengaruh Model Pembelajaran Learning Cycle 7e Terhadap Kemampuan Berpikir Kritis Dan Penalaran Matematis Peserta Didik' *Skripsi*, (Universitas Islam Negeri Raden Intan Lampung, 2019)
- Octavia, Shilphy, *Model-Model Pembelajaran*, (Sleman: Deepublish, 2020).
- Oktavia, Jovanka, Venneza Zahra, Nurdinah Hanifah, dan Rana Gustian Nugraha, 'Penerapan Media Smart Box Untuk Meningkatkan Hasil Belajar Kognitif Kelas IV SD Materi Hak Dan Kewajiban', *Didaktika: Jurnal Kependidikan*, 13.1 (2024), 545–54 <<https://doi.org/https://doi.org/10.58230/27454312.425>>.
- Putri, Berliani Defita, Muna Fauzziyah Karomah, dan Isna Rahmawati, 'Penerapan Media Smart Box Dengan Model Problem Based Learning Dalam Pembelajaran IPS Kelas V SD Negeri 1 Gumul Materi Sumber Daya Alam', *Jurnal Teknologi Pendidikan Dan Pembelajaran (JTTP)*, 01.04 (2024), 751–57.
- Rahman, Abd, Sabhayati Asri Munandar, dan Andi Fitriani, 'Pengertian Pendidikan, Ilmu Pendidikan Dan Unsur-Unsur Pendidikan', *Al Urwatul Wutsqa : Kajian Pendidikan Islam*, 2.1 (2022), 1–8.
- Rukminingsih, Gunawan Adnan, dan Mohammad Adnan Latief, *Metode Penelitian Pendidikan*, (Yogyakarta: Erhaka Utama, 2020).
- Rusydi, Ahmad Ibnu, Kosim, dan Hikmawati, 'Pengaruh Model Learning 7E Terhadap Kemampuan Berpikir Kritis Peserta Didik', *Jurnal Pijar MIPA*, 13.2 (2018), 124–31 <<https://doi.org/10.29303/jpm.v13i2.7451>>.
- Samin, *Berpikir Kritis Dengan Game Edukasi*, (Jawa Barat: CV. Mega Press Nusantara, 2023).
- Sanjaya, Wina, *Penelitian Pendidikan Jenis, Metode Dan Prosedur*, (Jakarta: Kencana, 2015).
- Sari, Fitria Novita, Indrawati, dan Diah Wahyuni, 'Pengaruh Model Pembelajaran Learning Cycle 7e Terhadap Keterampilan Kolaborasi Dan Kemampuan

- Berpikir Kritis Siswa IPA SMP', *Lensa (Lentera Sains): Jurnal Pendidikan IPA*, 12.2 (2022), 105–14 <<https://doi.org/10.24929/lensa.v12i2.241>>.
- Sepe, Florentina, Yasinta, dan Stefanus Stanis, *Anatomi Fisiologi Manusia*, (Yogyakarta: Zahir Publishing, 2023).
- Setyosari, Punaji, 'Menciptakan Pembelajaran Yang Efektif dan Berkualitas', *Jurnal Inovasi Dan Teknologi Pembelajaran*, 1.1 (2014), 20–30 <<https://doi.org/http://dx.doi.org/10.17977/um031v1i12014p020>>.
- Siang, Jhoni Lagun, Moch Sukardjo, Beatrix J.M. Salenusa, Yayan Sudrajat, dan Uswatun Khasanah, 'Pengaruh Model Pembelajaran Dan Kemampuan Berpikir Kreatif Terhadap Hasil Belajar IPA Siswa SMP', *Jurnal Teknologi Pendidikan*, 22.1 (2020), 40–52 <<https://doi.org/https://doi.org/10.21009/jtp.v22i1.15329>>.
- Simaranta, Benget Tua, *Metode Penelitian Kualitatif Dan Kuantitatif*, (Yogyakarta: Selat Media Patners, 2023).
- Sinar, *Peran Pengawas Di Era Global: Terobosan Baru Meningkatkan Profesionalitas Guru*, (Sleman: Deepublish, 2021).
- Siyoto, Sandu, dan Ali Sodik, *Dasar Metodologi Penelitian*, (Yogyakarta: Literasi Media Publishing, 2015).
- Suardana, I N, 'Students Critical Thinking Skills In Chemistry Learning Using Local Culture-Based 7E Learning Cycle Model', *International Journal Of Instruction*, 11,2 (2018), 399-412.
- Sugiman, I M Harry, K Suma, dan R Sujanem, 'Pengaruh Model Pembelajaran Learning Cycle 7e Terhadap Literasi Sains Peserta Didik Di Kelas X Sman Tahun Pelajaran 2018 / 2019', *Jurnal Pendidikan Fisika Undiksha*, 9.2 (2019), 97–105 <<https://doi.org/https://doi.org/10.23887/jjpf.v9i2.22105>>.
- Sugiyono, *Metode Penelitian Pendidikan: (Pendekatan Kuantitatif, Kualitatif Dan R&D)*, (Bandung: Alfabeta, 2016).
- Suheri, Agus, Rizky M Khobir, dan Sri Widaningsih, 'Perancangan Aplikasi Peranti Bergerak Diagnosa Penyakit Sistem Ekskresi', *Journal of Practical Computer Science*, 1.2 (2022), 25–37 <<https://doi.org/https://doi.org/10.37366/jpcs.v1i2.924>>.
- Sumargo, Bagus, *Teknik Sampling*, (Jakarta: UNJ press, 2020).
- Sutrisno, Wawan, Sri Dwiastuti, dan Puguh Karyanto, *Pengaruh Model Learning Cycle 7e Terhadap Motivasi Belajar Siswa Dalam Pembelajaran Biologi, Skripsi*, (Surakarta: Pendidikan Biologi FKIP Universitas Sebelas Maret, 2012).
- Syahrum, dan Salim, *Metodologi Penelitian Kuantitatif*, (Bandung: Citapustaka Media, 2012).
- Tilong, Adi, *Jam Piket Harian Organ Tubuh Manusia*, (Yogyakarta: Laksana, 2018).
- Tiro, Muhammad Arif, *Dasar-Dasar Statistika*, (Makassar: Andira Publisher, 2014).
- Uno, Hamzah B, *Perencanaan Pembelajaran*, (Jakarta: PT Bumi Aksara, 2006).

- Wakka, Ahmad, 'Petunjuk Al-Qur'an Tentang Belajar Dan Pembelajaran (Pembahasan Materi, Metode, Media Dan Teknologi Pembelajaran) Ahmad', *Education and Learning Journal*, 1.1 (2020), 82-92 <<https://doi.org/http://dx.doi.org/10.33096/eljour.v1i1.43>>.
- Wibowo, Cahyadi Dwi, Markorius Peri, Imanuel Sairo Awang, dan Kadinda Maro Rayo, 'Analisis Kemampuan Berpikir Kritis Siswa Dalam Menyelesaikan Soal Cerita Pada Mata Pelajaran Matematika', *Jurnal Ilmiah Aquinas*, 5.1 (2022), 152-61 <<https://doi.org/https://doi.org/10.54367/aquinas.v5i1.1651>>.
- Wijayanti, Novita, *Fisiologi Manusia Dan Metabolisme Zat Gizi*, (Malang: UB Press, 2017).
- Yetti, Indri, 'Penggunaan Media Gambar Dan Alat Peraga Dalam Meningkatkan Motivasi Dan Hasil Belajar Siswa Pada Materi Sistem Ekskresi Di Mas Al Manar Aceh Besar', *Skripsi*, (Universitas Islam Negeri Ar-Raniry Darussalam Banda Aceh, 2017).
- Yusuf, Kadar M, *Tafsir Tarbawi Pesan-Pesan Al-Qur'an Tentang Pendidikan*, (Jakarta: AMZAH, 2013).
- Zubaidah, Siti, 'Berpikir Kritis: Kemampuan Berpikir Tingkat Tinggi Yang Dapat Dikembangkan Melalui Pembelajaran Sains', *Skripsi*, (Universitas Negeri Malang, 2010).
- Zuhra, Fatma, M Hasan, dan Rini Safitri, 'Model Pembelajaran Learning Cycle 7e Berbantuan Buku Saku Terhadap Hasil Belajar Siswa SMA', *Jurnal Pendidikan Sains Indonesia*, 05.01 (2017), 134-39 <<https://doi.org/https://doi.org/10.61971/cp.v1i1.37>>.

# LAMPIRAN

**LAMPIRAN A**  
**DATA HASIL PENELITIAN**

**A.1 Validitas**

**A.2 Validitas Empiris**

**A.3 Reliabilitas**



## A.1 Validitas

### 1. Validitas Modul Ajar

Kategori Validitas	Kriteria
1-1,5	Sangat Tidak Valid
1,6-2,5	Tidak Valid
2,6-3,5	Kurang Valid
3,6-4,0	Cukup Valid
4,1-5	Valid

**Sumber** : Helli Ihsan, Validitas Isi Alat Ukur Penelitian Konsep dan Panduan Penilaiannya, Jurnal Ilmu Pendidikan, 133 (20150, 173  
<https://doi.org/10.17509/Pedagogia.V13i3.6004>.

Aspek Penilaian	Uraian	Penilaian validator			Rata-Rata
		V1	V2	V3	
Kesesuaian Tujuan	1. Kemampuan yang terkandung dalam Tujuan Pembelajaran	4	4	4	4
	2. Ketepatan penjabaran Tujuan Pembelajaran ke dalam Indikator Ketercapaian Tujuan Pembelajaran	4	4	4	
	3. Kesesuaian antara banyaknya Indikator Ketercapaian Tujuan Pembelajaran dengan waktu yang disediakan	4	4	4	
	4. Kesesuaian Indikator Ketercapaian Tujuan Pembelajaran dengan tingkat perkembangan peserta didik	4	4	4	
	<b>Rata-rata</b>	<b>4</b>	<b>4</b>	<b>4</b>	
	1. Kesesuaian konsep dengan Tujuan Pembelajaran dan Indikator Ketercapaian Tujuan Pembelajaran	4	5	4	

<b>Materi Yang Disajikan</b>	2. Kebenaran konsep	4	4	4	<b>4,08</b>
	3. Ketepatan urutan penyajian konsep.	4	4	4	
	4. Kesesuaian materi dengan Tingka perkembangan intelektual peserta didik.	4	4	4	<b>4,08</b>
	<b>Rata-rata</b>	<b>4</b>	<b>4,25</b>	<b>4</b>	
<b>Bahasa</b>	1. Penggunaan bahasa ditinjau dari penggunaan kaidah Bahasa Indonesia yang baku.	4	4	4	<b>4</b>
	2. Bahasa yang digunakan bersifat komunikatif.	4	4	4	
	<b>Rata-rata</b>	<b>4</b>	<b>4</b>	<b>4</b>	
<b>Metode dan Kegiatan Pembelajaran</b>	1. Dukungan metode dan kegiatan pembelajaran terhadap kemampuan berpikir kritis.	4	4	4	<b>4,27</b>
	2. Dukungan metode dan kegiatan pembelajaran terhadap proses pemahaman konsep.	4	5	4	
	3. Pemilihan strategi, metode, dan media pembelajaran dilakukan dengan tepat.	4	5	4	
	4. Memungkinkan peserta didik belajar aktif dalam mengontruksi pengetahuan dan pemahamannya.	4	5	4	
	5. Kegiatan pendidik dan peserta didik dirumuskan secara jelas dan operasional.	4	5	4	
	6. Menggunakan langkah-langkah pembelajaran yang sesuai dengan strategi pembelajaran.	4	5	4	
	<b>Rata-rata</b>	<b>4</b>	<b>4,83</b>	<b>4</b>	
<b>Waktu</b>	1. Kesesuaian alokasi waktu yang digunakan.	4	4	4	
	<b>Rata-rata</b>	<b>4</b>	<b>4</b>	<b>4</b>	

<b>Rata-rata semua aspek</b>				<b>4,07</b>
------------------------------	--	--	--	-------------

Hasil validasi oleh tiga ahli diperoleh rata-rata semua aspek yaitu 4,07 yang berada pada kategori sangat tinggi.

## 2. Validitas Soal Kemampuan Berpikir Kritis

Kategori Validitas	Kriteria
1-1,5	Sangat Tidak Valid
1,6-2,5	Tidak Valid
2,6-3,5	Kurang Valid
3,6-4,0	Cukup Valid
4,1-5	Valid

**Sumber :** Sumber : Helli Ihsan, Validitas Isi Alat Ukur Penelitian Konsep dan Panduan Penilaiannya, Jurnal Ilmu Pendidikan, 133 (20150, 173  
<https://doi.org/10.17509/Pedagogia.V13i3.6004>

Aspek Penilaian	Uraian	Penilaian validator			Rata-Rata
		V1	V2	V3	
Kesesuaian Isi	1. Isi disajikan secara sistematis dan runtut dari indikator berpikir kritis pertama sampai akhir	4	4	4	4,22
	2. Isi sesuai dengan indikator untuk mengukur kemampuan berpikir kritis	4	5	4	
	3. Isi mencakup semua aspek data yang ingin di ungkap	4	5	4	
	<b>Rata-rata</b>	<b>4</b>	<b>4,66</b>	<b>4</b>	
Tata Bahasa dan Kalimat	1. Bahasa mudah dimengerti	4	5	4	4,28
	2. Kalimat dan kata yang disajikan sesuai EYD	4	4	4	
	3. Kalimat tidak bermakna ambigu	4	5	4	
	4. Huruf dan nomor di tulis dengan jelas.	4	5	4	

	5. Kalimat singkat, namun tetap memiliki maksud yang jelas	4	5	4	
	6. Bahasa yang digunakan komunikatif	4	5	4	
	7. Kejelasan petunjuk pengisiandan arahan	4	5	4	
	<b>Rata-rata</b>	<b>4</b>	<b>4,85</b>	<b>4</b>	
<b>Rata-rata semua aspek</b>					<b>4,25</b>

Hasil validasi oleh tiga ahli diperoleh rata-rata semua aspek yaitu 4,25 yang berada pada kategori sangat tinggi.

### 3. Validitas Lembar Kerja Peserta Didik

Kategori Validitas	Kriteria
1-1,5	Sangat Tidak Valid
1,6-2,5	Tidak Valid
2,6-3,5	Kurang Valid
3,6-4,0	Cukup Valid
4,1-5	Valid

**Sumber :** Helli Ihsan, Validitas Isi Alat Ukur Penelitian Konsep dan Panduan Penilaiannya, Jurnal Ilmu Pendidikan, 133 (2015), 173  
<https://doi.org/10.17509/Pedagogia.V13i3.6004>

Aspek Penilaian	Uraian	Penilaian validator			Rata-Rata
		V1	V2	V3	
Syarat Dedaktik	1. Kesesuaian materi topik ada LKPD dengan pokok pelajaran	4	4	4	4,16
	2. Mencakup sebagian konsep utama untuk masing-masing percobaan/pengamatan	4	5	4	

	3. Kegiatan yang dilakukan mendukung pemahaman peserta didik terhadap konsep materi dipelajari	4	5	4	
	4. Kegiatan dikaitkan dengan kehidupan nyata peserta didik	4	4	4	
	<b>Rata-rata</b>	<b>4</b>	<b>4,5</b>	<b>4</b>	
<b>Syarat Konstruk</b>	1. Memiliki tujuan pembelajaranyang jelas untuk setiap percobaan/pengamatan	4	4	4	<b>4</b>
	2. Memiliki petunjuk yang jelas untuk peserta didik mengenai topik yang dibahas melalui langkah-langkah percobaan/pengamatan	4	4	4	
	3. Mendorong peserta didik belajar dan bekerja secara ilmiah yang mengarah pada pemahaman konsep.	4	4	4	
	<b>Rata-rata</b>	<b>4</b>	<b>4</b>	<b>4</b>	
<b>Bahasa</b>	1. Penggunaan bahasa ditinjau dari penggunaan kaidah Bahasa Indonesia yang baku.	4	5	4	<b>4,33</b>
	<b>Rata-rata</b>	<b>4</b>	<b>5</b>	<b>4</b>	
<b>Rata-rata semua aspek</b>					<b>4,16</b>

Hasil validasi oleh tiga ahli diperoleh rata-rata semua aspek yaitu 4,16 yang berada pada kategori sangat tinggi.

#### 4. Validitas Media

Kategori Validitas	Kriteria
1-1,5	Sangat Tidak Valid
1,6-2,5	Tidak Valid
2,6-3,5	Kurang Valid
3,6-4,0	Cukup Valid
4,1-5	Valid

**Sumber :** Helli Ihsan, Validitas Isi Alat Ukur Penelitian Konsep dan Panduan Penilaiannya, Jurnal Ilmu Pendidikan, 133 (2015), 173  
<https://doi.org/10.17509/Pedagogia.V13i3.6004>

Aspek Penilaian	Uraian	Penilaian validator			Rata-Rata
		V1	V2	V3	
<b>Kualitas Media Smart Box</b>	1. Bahan-bahan yang digunakan dalam pembuatan media smart box sederhana tapi berkualitas	4	5	4	<b>4,11</b>
	2. Model learning cycle 7E yang diterapkan pada media smart box sangat sesuai dengan topik pembahasan materi	4	4	4	
	3. Media smart box dibuat menggunakan kardus yang tahan lama	4	4	4	
	<b>Rata-rata</b>	<b>4</b>	<b>4,33</b>	<b>4</b>	
<b>Isi Media Smart Box</b>	1. Kesesuaian isi materi media smart box dengan tujuan pembelajaran sudah tepat dan terarah	4	4	4	<b>4</b>
	2. Topik pembelajaran yang dibawakan sangat jelas	4	4	4	
	<b>Rata-rata</b>	<b>4</b>	<b>4</b>	<b>4</b>	
<b>Kualitas Teknis</b>	1. Topik pembelajaran yang dibawakan sangat jelas	5	4	4	

	2. Media smart box bersifat kuat dan tahan lama	4	4	4	<b>4,16</b>
	<b>Rata-rata</b>	<b>4,5</b>	<b>4</b>	<b>4</b>	
<b>Waktu Pembuatan Media Smart Box</b>	1. Waktu yang digunakan untuk pembuatan media smart box sudah sesuai (tidak terlalu cepat dan tidak terlalu lama)	4	5	4	<b>4,16</b>
	2. Waktu yang efektif pada media smart box membuat topik pembahasan dalam materi mudah untuk dipahami	4	4	4	
	<b>Rata-rata</b>	<b>4</b>	<b>4,5</b>	<b>4</b>	
<b>Kesesuaian Penggunaan Istilah Dalam Media Smart Box</b>	1. Istilah yang digunakan dalam pembahasan mudah dimengerti	4	4	4	<b>4,16</b>
	2. Istilah-istilah yang membutuhkan penjabaran dijelaskan secara rinci	4	5	4	
	<b>Rata-rata</b>	<b>4</b>	<b>4,5</b>	<b>4</b>	
<b>Rata-rata semua aspek</b>					<b>4,11</b>

Hasil validasi oleh tiga ahli diperoleh rata-rata semua aspek yaitu 4,11 yang berada pada kategori sangat tinggi.







N	40	40	40	40	40	40	40	40	40	40	40
---	----	----	----	----	----	----	----	----	----	----	----

\*\* . Correlation is significant at the 0.01 level (2-tailed).

\* . Correlation is significant at the 0.05 level (2-tailed).

### A.3 Reliabilitas

#### Reliability Statistics

Cronbach's	
Alpha	N of Items
.771	10

Tabel Rekapitulasi Validitas Empiris Instrumen soal Kemampuan Berpikir  
Kritis Peserta Didik

Jumlah soal	rhitung	Rtabel	Sig	Keterangan
Soal 1	.874**	0,304	.000	Valid
Soal 2	.356*	0,304	.024	Valid
Soal 3	.874**	0,304	.000	Valid
Soal 4	.369*	0,304	.019	Valid
Soal 5	.634**	0,304	.000	Valid
Soal 6	.178	0,304	.271	Tidak Valid
Soal 7	.328*	0,304	.039	Valid
Soal 8	.099	0,304	.543	Tidak Valid
Soal 9	.874**	0,304	.000	Valid
Soal 10	.634**	0,304	.000	Valid

**LAMPIRAN B**  
**ANALISIS DATA**

**B.1 Nilai Kemampuan Berpikir Kritis Peserta Didik**

**B.2 Analisis Deskriptif**

**B.3 Analisis Inferensial**

## B.1 Analisis Kemampuan Berpikir Kritis Peserta Didik

### Nilai *Pretest* dan *Posttest* Kelas Eksperimen (XI.3)

No.	Nama	Nilai <i>Pretest</i>	Nilai <i>Posttest</i>
1	A. Nabil Sulkifli	23	78
2	Andi Nurul Azkiya	47	85
3	Al Faraby	35	80
4	Aldiansyach	33	89
5	Dea Kamelia	41	82
6	Dewi Sekar Nurianthy Sari	33	90
7	Dewi Safila	28	78
8	Dimas Dwi Prasetyo S	33	75
9	Feri Abdulrahman	34	86
10	Gustiara	33	88
11	Indriani	23	82
12	Irwansyah	23	78
13	Juwita Ical	50	80
14	Mirna Yulisliani Muhlis	60	95
15	Muh. Fadil Gunawan D	44	83
16	Muh. Resqy Asis	28	81
17	Muh. Azlan	9	75
18	Muhammad Zaki	16	84
19	Nur Safika	23	81
20	Nur Fadillah	23	78
21	Nurul Aulia Putri	25	75
22	Patima	44	86
23	Rachmat	33	83
24	Rafli	18	71
25	Rahelindah	50	88
26	Resky Amalia	28	79
27	Resti Amelia	18	82
28	Salman	23	85
29	Sabaria	25	79
30	St. Hasna	41	80
31	Sofiani	33	84
32	Zaskia Sahra	33	84
33	Zulayka Irsam Jibrán	35	82

**Nilai *Pretest* dan *Posttest* Kelas Kontrol (XI.4)**

<b>No.</b>	<b>Nama</b>	<b>Nilai <i>Pretest</i></b>	<b>Nilai <i>Posttest</i></b>
1	A. M. Rifqi Al Harits	12	70
2	Adriansyah Brama	38	80
3	Ahmad Muzaddik	34	72
4	Ahmad Fauzan Saputra	44	74
5	Aslam Maulana	9	65
6	Alya	38	80
7	Dea Amelya	28	68
8	Fakih Al-Mahdy	44	66
9	Khairiyah Yunus	18	69
10	Lisah	38	76
11	Muh. Iqra	60	90
12	Muh. Ardiansyah Arif	50	78
13	Muh. Rizky Pratama	47	77
14	Muhammad Alfarabhy	34	63
15	Muhammad Fadhil Ruhman	47	75
16	Nabila Saputri	16	65
17	Nurfaisa	18	63
18	Nurfadila	28	81
19	Nur Afni	33	70
20	Nurhalifah Ali	12	72
21	Nurul Rahmadani	18	75
22	Nola Ananda	35	66
23	Patma	34	69
24	Putri Ainun Mutia R	12	80
25	Putri Ainun Mutia S	41	75
26	Rahmat Hidayat	35	70
27	Sitti Haifah Mannawi	25	68
28	Sri Rahmadani	33	72
29	Sulfikar Rustam	16	63
30	Tri Sutriyanti	25	70
31	Wilda Aulya	25	78
32	Zahrah Ramadanani	23	75
33	Zidan	20	71

## B.2 Analisis Deskriptif

### Analisis Deskriptif Kelas Eksperimen dan Kelas Kontrol

Descriptive Statistics							
	N	Range	Minimum	Maximum	Mean	Std. Deviation	Variance
Pre-Test Eksperimen	33	51	9	60	31.67	11.098	123.167
Post-Test Eksperimen	33	24	71	95	82.00	4.943	24.437
Pre-Test Kontrol	33	51	9	60	29.61	12.362	152.809
Post-Test Kontrol	33	27	63	90	72.30	6.192	38.343
Valid N (listwise)	33						

## B.3 Analisis Inferensial

### Uji Normalitas Kelas Eksperimen dan Kelas Kontrol

Tests of Normality							
	Kelas	Kolmogorov-Smirnov <sup>a</sup>			Shapiro-Wilk		
		Statistic	df	Sig.	Statistic	Df	Sig.
Kemampuan Berpikir Kritis	Pre-Test Eksperimen	.140	33	.102	.967	33	.401
	Post-Test Eksperimen	.088	33	.200*	.985	33	.925
	Pre-Test Kontrol	.123	33	.200*	.969	33	.458
	Post-Test Kontrol	.100	33	.200*	.958	33	.228

\*. This is a lower bound of the true significance.

a. Lilliefors Significance Correction

### Uji Homogenitas Kelas Eksperimen dan Kelas Kontrol

Test of Homogeneity of Variance					
		Levene Statistic	df1	df2	Sig.
Kemampuan Berpikir Kritis	Based on Mean	2.066	1	64	.155
	Based on Median	1.865	1	64	.177
	Based on Median and with adjusted df	1.865	1	62.440	.177
	Based on trimmed mean	1.865	1	64	.177

### Uji Hipotesis Kelas Eksperimen dan Kelas Kontrol

Group Statistics					
	Kelas	N	Mean	Std. Deviation	Std. Error Mean
Kemampuan Berpikir Kritis	Post-Test Eksperimen	33	82.00	4.943	.861
	Post-Test Kontrol	33	72.30	6.192	1.078



Independent Samples Test											
		Levene's Test for Equality of Variances		t-test for Equality of Means							
		F	Sig.	t	Df	Significance		Mean Difference	Std. Error Difference	95% Confidence Interval of the Difference	
						One-Side d p	Two-Side d p			Lower	Upper
Kemampuan Berpikir Kritis	Equal variances assumed	2.066	.155	7.030	64	<,001	<,001	9.697	1.379	6.942	12.452
	Equal variances not assumed			7.030	61.007	<,001	<,001	9.697	1.379	6.939	12.455

**LAMPIRAN C**  
**INSTRUMEN PENELITIAN**

**C.1 Modul Ajar**

**C.2 Lembar Kerja Peserta Didik**

**C.3 Soal Tes Berpikir Kritis**

**C.4 Lembar Observasi Keterlaksanaan Model Learning Cycle**

**7E**

**C.5 Media Smart Box**

## C.1 Modul Ajar

### MODUL AJAR KELAS EKSPERIMEN MODUL AJAR: SISTEM EKSKRESI

#### INFORMASI UMUM

#### I. IDENTITAS MODUL

<b>Nama Penyusun</b>	<b>: Dienul Mardia</b>
<b>Asal Instansi</b>	<b>: SMA Negeri 2 Pinrang</b>
<b>Fase/Kelas</b>	<b>: F - XI (Sebelas)</b>
<b>Mata Pelajaran</b>	<b>: IPA (Biologi)</b>
<b>Tahun Penyusunan</b>	<b>: 2024</b>
<b>Jenjang Sekolah</b>	<b>: SMA</b>
<b>Alokasi Waktu</b>	<b>: 4 JP (45 x 4)</b>

#### II. CAPAIAN PEMBELAJARAN

Pada akhir fase F, peserta didik memiliki kemampuan menganalisis keterkaitan struktur organ pada sistem organ dengan fungsinya serta kelainan atau gangguan yang muncul pada sistem organ tersebut.

#### III. KOMPETENSI AWAL

- Peserta didik telah mempelajari struktur jaringan dan organ manusia
- Peserta didik telah mempelajari sistem respirasi pada manusia
- Peserta didik mengalami miskonsepsi pada materi struktur dan fungsi organ tubuh manusia

#### IV. PROFIL PELAJAR PANCASILA

- Beriman, bertakwa kepada Tuhan Yang Maha Esa dan berakhlak mulia
- Bernalar kritis, membangun keterkaitan antara berbagai informasi, menganalisis informasi, mengevaluasi dan menyimpulkannya
- Kreatif, menghasilkan gagasan orisinal, menggabungkan beberapa gagasan menjadi ide atau gagasan imajinatif yang bermakna untuk mengekspresikan pikiran atau perasaannya
- Gotong-royong, proses pembelajaran dilaksanakan berkelompok

#### V. SARANA DAN PRASARANA

- Media Smart Box
- Papan Tulis
- Spidol

- LKPD (Lembar Kerja Peserta Didik)

## VI. TARGET PESERTA DIDIK

- Peserta didik reguler/tipikal: umum, tidak ada kesulitan dalam memahami materi ajar
- Peserta didik dengan kemampuan mencerna dan memahami materi, mampu mencapai keterampilan berpikir tingkat tinggi, dan memiliki kemampuan bersosialisasi dalam kelompok

## VII. MODEL PEMBELAJARAN

- Tatap Muka
- Learning Cycle 7E (*Elicit, Engage, Explore, Explain, Elaborate, Evaluate, Extend*).

### KOMPONEN INTI

#### I. TUJUAN PEMBELAJARAN

##### Pertemuan Pertama

- Menjelaskan struktur dan fungsi organ pada sistem ekskresi
- Mengidentifikasi keterkaitan struktur dan fungsi organ pada sistem ekskresi

##### Pertemuan Kedua

- Menganalisis mekanisme pembentukan urine dan proses metabolisme yang terjadi pada setiap organ sistem ekskresi
- Menganalisis keterkaitan struktur dalam kasus kelainan yang muncul pada sistem ekskresi

#### II. KRITERIA KETERCAPAIAN TUJUAN PEMBELAJARAN

- Peserta didik mampu menjelaskan struktur dan fungsi organ pada sistem ekskresi
- Peserta didik mampu mengidentifikasi keterkaitan struktur dan fungsi organ pada sistem ekskresi
- Peserta didik mampu menganalisis mekanisme pembentukan urine dan proses metabolisme yang terjadi pada setiap organ sistem ekskresi
- Peserta didik mampu menganalisis keterkaitan struktur dalam kasus kelainan yang muncul pada sistem ekskresi

#### III. PERTANYAN PEMANTIK

Mengapa ketika seseorang sedang berolahraga atau beraktifitas tubuh banyak mengeluarkan keringat? Dan ketika berada pada suhu dingin seseorang lebih banyak buang air kecil?

## VI. KEGIATAN PEMBELAJARAN

### PERTEMUAN 1 (2 JP)

Kegiatan Awal (15 menit)		
	Aktivitas Pendidik	Aktivitas Peserta Didik
	<p>a. Pendidik memberikan salam dilanjutkan dengan meminta salah seorang peserta didik untuk memandu doa.</p> <p>b. Pendidik menanyakan kabar serta mengecek kehadiran peserta didik.</p> <p>c. Pendidik mempersiapkan kelas agar lebih kondusif sebelum memulai proses pembelajaran (kerapian dan menyediakan perlengkapan belajar peserta didik).</p> <p>d. Pendidik menyampaikan tujuan pembelajaran yang ingin dicapai peserta didik. Serta menyampaikan mekanisme pelaksanaan pembelajaran</p> <p>e. Pendidik membagi kelompok yang terdiri dari 4-5 orang/kelompok</p>	<p>a. Peserta didik menjawab salam dari pendidik kemudian berdoa bersama (kepribadian yang beriman, bertakwa kepada Tuhan YME, dan berakhlak mulia).</p> <p>b. Peserta didik menjawab pertanyaan dari pendidik mengenai kabar serta peserta didik menyahut ketika namanya disebut.</p> <p>c. Peserta didik mengkondisikan diri untuk siap menerima pembelajaran.</p> <p>d. Peserta didik memperhatikan apa yang disampaikan oleh pendidik terkait tujuan pembelajaran yang ingin diapai</p> <p>e. Peserta didik membentuk kelompok sesuai arahan pendidik</p>
Kegiatan Inti (60 menit)		
Sintaks Model Pembelajaran an	Aktivitas Pendidik	Aktivitas Peserta Didik

<p><i>Elicit</i> (Mendatangkan pengeahuan awal)</p>	<p>a. Pendidik dapat mengetahui sampai dimana pengetahuan awal peserta didik terhadap pelajaran yang akan dipelajari dengan memberikan pertanyaan seperti “Apa pentingnya organ sistem ekskresi pada tubuh manusia?” pertanyaan ini merangsang pengetahuan awal peserta didik agar timbul respon dari pemikiran peserta didik serta menimbulkan kepenasaran tentang jawaban dari pertanyaan yang diajukan oleh pendidik.</p>	<p>a. Peserta didik memberikan tanggapan terhadap pertanyaan-pertanyaan yang diajukan oleh pendidik.</p>
<p><i>Engange</i> (Pembangkitan minat)</p>	<p>b. Pendidik melakukan <i>sharing session</i> bersama peserta didik terkait konsep materi yang dipelajari untuk menggali pengetahuan peserta didik.</p>	<p>b. Peserta didik melakukan <i>sharing session</i> bersama pendidik terkait konsep materi yang dipelajari.</p>
<p><i>Explore</i> (Menyelidiki )</p>	<p>c. Pendidik memperlihatkan media pembelajaran smart box yang di dalamnya berisi gambar dan penjelasan mengenai konsep materi sistem ekskresi. Pendidik mengajak setiap kelompok untuk mengamati atau menyelidiki isi yang terdapat pada media smart box.</p>	<p>c. Peserta didik mengamati atau menyelidiki media pembelajaran smartbox yang berisi gambar dan penjelasan materi, serta berdiskusi bersama teman kelompoknya terkait apa yang mereka dapatkan dari media smartbox tersebut.</p>

<p><i>Explain</i> (Menjelaskan)</p>	<p>d. Pendidik memberi kesempatan kepada setiap kelompok untuk maju kedepan dan memberikan penjelasan terkait apa yang mereka dapatkan pada fase <i>explore</i>.</p>	<p>d. Peserta didik memberikan penjelasan terkait apa yang mereka dapatkan dari hasil diskusi bersama teman kelompoknya mengenai konsep materi yang terdapat pada media pembelajaran smartbox.</p>
<p><i>Elaborate</i> (Menerapkan)</p>	<p>e. Pendidik memberikan lembar kerja peserta didik (LKPD) setiap kelompok untuk menerapkan pemahamannya terkait konsep materi yang dipelajari.</p>	<p>e. Peserta didik bekerja kelompok untuk menjawab soal-soal yang terdapat pada lembar kerja peserta didik (LKPD) yang diberikan oleh pendidik.</p>
<p><i>Evaluate</i> (Mengevaluasi)</p>	<p>f. Pendidik memancing kembali ide-ide, pengetahuan/keterampilan peserta didik yang telah dipelajari dan mengadakan assessment formatif (pertanyaan secara lisan) seperti “Apa yang terjadi jika organ sistem ekskresi tidak berfungsi dengan baik?” pertanyaan ini untuk mengetahui keberhasilan peserta didik dalam memahami konsep materi.</p>	<p>f. Peserta didik memberikan penjelasan terkait pertanyaan-pertanyaan yang diajukan oleh pendidik.</p>

<i>Extend</i> (Memperluas)	g. Pendidik memberikan refleksi serta kesimpulan terkait konsep materi yang dipelajari.	g. Peserta didik memperhatikan penjelasan pendidik terkait refleksi serta kesimpulan materi yang telah dipelajari.
<b>Kegiatan Penutup (15 menit)</b>		
<b>Aktivitas Pendidik</b>		<b>Aktivitas Peserta Didik</b>
<p>a. Pendidik memberikan apresiasi kepada peserta didik atas kerjanya selama proses pembelajaran</p> <p>b. Pendidik menyampaikan materi yang akan di jelaskan pada pertemuan selanjutnya.</p> <p>c. Pendidik menutup pembelajaran dengan memberikan pesan dan motivasi semangat belajar dan diakhiri dengan mengucapkan doa khafaratul majelis dan mengucapkan salam</p>		<p>a. Peserta didik menyampaikan ucapan terima kasih kepada Pendidik atas bimbingannya pada pembelajaran hari ini</p> <p>b. Peserta didik memperhatikan apa yang disampaikan oleh pendidik terkait materi yang akan dijelaskan pada pertemuan selanjutnya</p> <p>c. Peserta didik berdoa dan menjawab salam dari pendidik.</p>

## PERTEMUAN 2 (2 JP)

<b>Kegiatan Awal (15 menit)</b>	
<b>Aktivitas Pendidik</b>	<b>Aktivitas Peserta Didik</b>
<p>a. Pendidik memberikan salam dilanjutkan dengan meminta salah seorang peserta didik untuk memandu doa.</p> <p>b. Pendidik menanyakan kabar serta mengecek kehadiran peserta didik.</p> <p>c. Pendidik mempersiapkan kelas agar lebih kondusif sebelum memulai proses</p>	<p>a. Peserta didik menjawab salam dari Pendidik kemudian berdoa bersama (kepribadian yang beriman, bertakwa kepada Tuhan YME, dan berakhlak mulia).</p>



<p>pembelajaran (kerapian dan menyediakan perlengkapan belajar peserta didik).</p> <p>d. Pendidik menyampaikan tujuan pembelajaran yang ingin dicapai peserta didik. Serta menyampaikan mekanisme pelaksanaan pembelajaran.</p> <p>e. Pendidik membagi kelompok yang terdiri dari 5-6 orang/kelompok</p>	<p>b. Peserta didik menjawab pertanyaan dari pendidik mengenai kabar serta peserta didik menyahut ketika namanya disebut.</p> <p>c. Peserta didik mengkondisikan diri untuk siap menerima pembelajaran.</p> <p>d. Peserta didik memperhatikan apa yang disampaikan oleh pendidik terkait tujuan pembelajaran yang ingin diapai</p> <p>e. Peserta didik membentuk kelompok sesuai arahan pendidik.</p>	
<b>Kegiatan Inti (60 menit)</b>		
<b>Sintaks Model Pembelajaran</b>	<b>Aktivitas Pendidik</b>	<b>Aktivitas Peserta Didik</b>
<i>Elicit</i> (Mendatangkan pengetahuan awal)	a. Pendidik dapat mengetahui sampai dimana pengetahuan awal peserta didik terhadap pelajaran yang akan dipelajari dengan memberikan pertanyaan seperti “Apa saja yang mempengaruhi proses pembentukan urine?”	a. Peserta didik memberikan tanggapan terhadap pertanyaan-pertanyaan yang diajukan oleh pendidik.

	<p>pertanyaan ini merangsang pengetahuan awal peserta didik agar timbul respon dari pemikiran peserta didik serta menimbulkan kepenasaran tentang jawaban dari pertanyaan yang diajukan oleh pendidik.</p>	
<p><i>Engange</i> (Pembangkitan minat)</p>	<p>b. Pendidik melakukan <i>sharing session</i> bersama peserta didik terkait konsep materi yang dipelajari untuk menggali pengetahuan peserta didik.</p>	<p>b. Peserta didik melakukan <i>sharing session</i> bersama pendidik terkait konsep materi yang dipelajari.</p>
<p><i>Explore</i> (Menyelidiki)</p>	<p>c. Pendidik memperlihatkan media pembelajaran smart box yang di dalamnya berisi gambar dan penjelasan mengenai materi sistem ekskresi. Pendidik mengajak setiap kelompok untuk mengamati atau menyelidiki isi yang terdapat pada media smart box.</p>	<p>c. Peserta didik mengamati atau menyelidiki media pembelajaran smartbox yang berisi gambar dan penjelasan materi, serta berdiskusi bersama teman kelompoknya terkait apa yang mereka dapatkan dari media smartbox tersebut.</p>
<p><i>Explain</i> (Menjelaskan)</p>	<p>d. Pendidik memberi kesempatan kepada setiap kelompok untuk maju kedepan dan memberikan penjelasan terkait apa yang mereka dapatkan pada fase <i>explore</i>.</p>	<p>d. Peserta didik memberikan penjelasan terkait apa yang mereka dapatkan dari hasil diskusi bersama teman kelompoknya mengenai konsep materi yang terdapat pada media pembelajaran smartbox.</p>

<i>Elaborate</i> (Menerapkan)	e. Pendidik memberikan lembar kerja peserta didik (LKPD) setiap kelompok untuk menerapkan pemahamannya terkait konsep materi yang dipelajari.	e. Peserta didik bekerja kelompok untuk menjawab soal-soal yang terdapat pada lembar kerja peserta didik (LKPD) yang diberikan oleh pendidik.
<i>Evaluate</i> (Mengevaluasi)	f. Pendidik memancing kembali ide-ide, pengetahuan/keterampilan peserta didik yang telah dipelajari dan mengadakan assessment formatif (pertanyaan secara lisan) seperti “Bagaimana cara mengatasi gangguan atau kelainan yang di timbulkan dari sistem ekskresi?” pertanyaan ini untuk mengetahui keberhasilan peserta didik dalam memahami konsep materi.	f. Peserta didik memberikan penjelasan terkait pertanyaan-pertanyaan yang diajukan oleh pendidik.
<i>Extend</i> (Memperluas)	g. Pendidik memberikan refleksi serta kesimpulan terkait konsep materi yang dipelajari.	g. Peserta didik memperhatikan penjelasan pendidik terkait refleksi serta kesimpulan materi yang telah dipelajari.

#### Kegiatan Penutup (15 menit)

Aktivitas Pendidik	Aktivitas Peserta Didik
a. Pendidik memberikan apresiasi kepada peserta didik atas kerjanya selama proses pembelajaran	a. Peserta didik menyampaikan ucapan terima kasih kepada Pendidik
b. Pendidik menyampaikan materi yang akan di jelaskan pada pertemuan selanjutnya.	b. Peserta didik bimbingannya pada pembelajaran hari ini

<p>c. Pendidik menutup pembelajaran dengan memberikan pesan dan motivasi semangat belajar dan diakhiri dengan mengucapkan doa khafaratul majelis dan mengucapkan salam.</p>	<p>b. Peserta didik memperhatikan apa yang disampaikan oleh pendidik terkait materi yang akan dijelaskan pada pertemuan selanjutnya</p> <p>c. Peserta didik berdoa dan menjawab salam dari pendidik.</p>
---	--

**Asesmen:**

- Asesmen formatif
- Asesmen sumatif

**Rafleksi Pendidik dan Peserta Didik:**

1. Refleksi Pendidik

Setiap akhir pembelajaran, pendidik perlu melakukan refleksi terhadap proses pembelajaran yang telah dilakukan. Pendidik dapat mengidentifikasi miskonsepsi pada peserta didik ataupun kendala-kendala yang dihadapi selama proses pembelajaran untuk diperbaiki pada pembelajaran selanjutnya.

2. Refleksi Peserta Didik (Jawaban Ya/Tidak)

Tuliskanlah refleksi berikut ini pada buku Latihan kalian:

- Apakah kalian sudah memahami materi sistem ekskresi pada manusia?
- Apakah kalian sudah mengetahui berbagai gangguan/kelainan sistem ekskresi pada manusia?
- Apakah kalian sudah mengetahui Upaya pencegahan dan penanggulangan gangguan/kelainan sistem ekskresi pada manusia?

**MODUL AJAR KELAS KONTROL**  
**MODUL AJAR: SISTEM EKSKRESI**

**INFORMASI UMUM**

**I. IDENTITAS MODUL**

<b>Nama Penyusun</b>	<b>: Dienul Mardia</b>
<b>Asal Instansi</b>	<b>: SMA Negeri 2 Pinrang</b>
<b>Fase/Kelas</b>	<b>: F - XI (Sebelas)</b>
<b>Mata Pelajaran</b>	<b>: IPA (Biologi)</b>
<b>Tahun Penyusunan</b>	<b>: 2024</b>
<b>Jenjang Sekolah</b>	<b>: SMA</b>
<b>Alokasi Waktu</b>	<b>: 4 JP (45 x 4)</b>

**II. CAPAIAN PEMBELAJARAN**

Pada akhir fase F, peserta didik memiliki kemampuan menganalisis keterkaitan struktur organ pada sistem organ dengan fungsinya serta kelainan atau gangguan yang muncul pada sistem organ tersebut.

**III. KOMPETENSI AWAL**

- Peserta didik telah mempelajari struktur jaringan dan organ manusia
- Peserta didik telah mempelajari sistem respirasi pada manusia
- Peserta didik mengalami miskonsepsi pada materi struktur dan fungsi organ tubuh manusia

**IV. PROFIL PELAJAR PANCASILA**

- Beriman, bertakwa kepada Tuhan Yang Maha Esa dan berakhlak mulia
- Bernalar kritis, membangun keterkaitan antara berbagai informasi, menganalisis informasi, mengevaluasi dan menyimpulkannya
- Kreatif, menghasilkan gagasan orisinal, menggabungkan beberapa gagasan menjadi ide atau gagasan imajinatif yang bermakna untuk mengekspresikan pikiran atau perasaannya
- Gotong-royong, proses pembelajaran dilaksanakan berkelompok

**V. SARANA DAN PRASARANA**

- Papan Tulis
- Spidol
- Slide PPT

## VI. TARGET PESERTA DIDIK

- Peserta didik reguler/tipikal: umum, tidak ada kesulitan dalam memahami materi ajar
- Peserta didik dengan kemampuan mencerna dan memahami materi, mampu mencapai keterampilan berpikir tingkat tinggi, dan memiliki kemampuan bersosialisasi dalam kelompok

## VII. MODEL PEMBELAJARAN

- Tatap Muka
- *Direct Learning*

### KOMPONEN INTI

#### I. TUJUAN PEMBELAJARAN

##### Pertemuan Pertama

- Menjelaskan struktur dan fungsi organ pada sistem ekskresi
- Mengidentifikasi keterkaitan struktur dan fungsi organ pada sistem ekskresi

##### Pertemuan Kedua

- Menganalisis mekanisme pembentukan urine dan proses metabolisme yang terjadi pada setiap organ sistem ekskresi
- Menganalisis keterkaitan struktur dan fungsi dalam kasus kelainan yang muncul pada sistem ekskresi

#### II. KRITERIA KETERCAPAIAN TUJUAN PEMBELAJARAN

- Peserta didik mampu menjelaskan struktur dan fungsi organ pada sistem ekskresi
- Peserta didik mampu mengidentifikasi keterkaitan struktur dan fungsi organ pada sistem ekskresi
- Peserta didik mampu menganalisis mekanisme pembentukan urine dan proses metabolisme yang terjadi pada setiap organ sistem ekskresi
- Peserta didik mampu menganalisis keterkaitan struktur dan fungsi dalam kasus kelainan yang muncul pada sistem ekskresi

#### III. PERTANYAN PEMANTIK

Mengapa ketika seseorang sedang berolahraga atau beraktifitas tubuh banyak mengeluarkan keringat? Dan ketika berada pada suhu dingin seseorang lebih banyak buang air kecil?

## VI. KEGIATAN PEMBELAJARAN

### Pertemuan 1 (2 JP)

Aktivitas Pendidik	Aktivitas Peserta Didik
<b>Pendahuluan (15 menit)</b>	
<p>a. Pendidik memberikan salam dilanjutkan dengan meminta salah seorang peserta didik untuk memandu doa.</p> <p>b. Pendidik menanyakan kabar serta mengecek kehadiran peserta didik.</p> <p>c. Pendidik mempersiapkan kelas agar lebih kondusif sebelum memulai proses pembelajaran (kerapian dan menyediakan perlengkapan belajar peserta didik).</p> <p>d. Pendidik menyampaikan tujuan pembelajaran yang ingin dicapai peserta didik. Serta menyampaikan mekanisme pelaksanaan pembelajaran.</p>	<p>a. Peserta didik menjawab salam dari pendidik kemudian berdoa ersama (kepribadian yang beriman, bertakwa kepada Tuhan YME, dan Berakhlak mulia).</p> <p>b. Peserta didik menjawab pertanyaan dari pendidik mengenai kabar serta peserta didik menyahut ketika namanya di sebut.</p> <p>c. Peserta didik mengkondisikan diri untuk siap menerima pembelajaran.</p> <p>d. Peserta didik memperhatikan apa yang disampaikan oleh pendidik terkait tujuan pembelajaran yang ingin dicapai.</p>
<b>Kegiatan Inti (60 menit)</b>	
<p>a. Pendidik menampilkan dan menjelaskan satu persatu slide <i>power point</i> materi sistem ekskresi</p> <p>b. Pendidik memberikan kesempatan kepada peserta didik untuk menanyakan hal-hal yang belum dipahami.</p>	<p>a. Peserta didik memperhatikan penjelasan dari pendidik.</p> <p>b. Peserta didik menanyakan hal-hal yang belum dipahami dari materi yang disampaikan pendidik.</p>

Aktivitas Pendidik	Aktivitas Peserta Didik
<p>c. Pendidik mempersilahkan kepada peserta didik lain untuk saling menanggapi pertanyaan yang ada.</p> <p>d. Pendidik memberikan tanggapan dan penguatan tentang materi yang belum dipahami oleh peserta didik.</p>	<p>c. Peserta didik menanggapi pertanyaan peserta didik lain.</p> <p>d. Peserta didik memperhatikan apa yang disampaikan oleh pendidik</p>
<b>Kegiatan Penutup (15 menit)</b>	
<p>a. Pendidik memberikan apresiasi kepada peserta didik atas kerjanya selama proses pembelajaran .</p> <p>b. Pendidik menyampaikan materi yang akan di jelaskan pada pertemuan selanjutnya.</p> <p>c. Pendidik menutup pembelajaran dengan memberikan pesan dan motivasi semangat belajar dan diakhiri dengan mengucapkan doa khafaratul majelis dan mengucapkan salam.</p>	<p>a. Peserta didik menyampaikan ucapan terima kasih kepada pendidik atas bimbingannya pada pembelajaran hari ini.</p> <p>b. Peserta didik memperhatikan apa yang disampaikan oleh pendidik terkait materi yang akan dijelaskan pada pertemuan selanjutnya.</p> <p>c. Peserta didik berdoa dan menjawab salam dari pendidik.</p>

### Pertemuan 2 (2 JP)

Aktivitas Pendidik	Aktivitas Peserta Didik
<b>Pendahuluan (15 menit)</b>	
<p>a. Pendidik memberikan salam dilanjutkan dengan meminta salah seorang peserta didik untuk memandu doa.</p> <p>b. Pendidik menanyakan kabar serta mengecek kehadiran peserta didik.</p> <p>c. Pendidik mempersiapkan kelas agar lebih kondusif sebelum memulai proses pembelajaran</p>	<p>a. Peserta didik menjawab salam dari pendidik kemudian berdoa ersama (kepribadian yang beriman, bertakwa kepada Tuhan YME, dan Berakhlak mulia).</p> <p>b. Peserta didik menjawab pertanyaan dari pendidik</p>



Aktivitas Pendidik	Aktivitas Peserta Didik
<p>(kerapian dan menyediakan perlengkapan belajar peserta didik).</p> <p>d. Pendidik menyampaikan tujuan pembelajaran yang ingin dicapai peserta didik. Serta menyampaikan mekanisme pelaksanaan pembelajaran.</p> <p>e. Pendidik membagi kelompok yang terdiri dari 3-4 orang/kelompok.</p>	<p>mengenai kabar serta peserta didik menyahut ketika namanya di sebut.</p> <p>c. Peserta didik mengkondisikan diri untuk siap menerima pembelajaran.</p> <p>d. Peserta didik memperhatikan apa yang disampaikan oleh pendidik terkait tujuan pembelajaran yang ingin dicapai.</p> <p>e. Peserta didik membentuk kelompok sesuai arahan pendidik.</p>
<b>Kegiatan Inti (60 menit)</b>	
<p>a. Pendidik membagi materi lanjutan dari pertemuan sebelumnya untuk didiskusikan setiap kelompok.</p> <p>b. Pendidik mengarahkan kepada peserta didik untuk berdiskusi terkait topik yang telah diberikan tiap kelompok.</p> <p>c. Pendidik memberi kesempatan tiap perwakilan kelompok untuk maju mempresentasikan hasil diskusinya.</p> <p>d. Pendidik mempersilahkan kepada kelompok lain untuk bertanya dan saling menanggapi</p> <p>e. Pendidik memberikan tanggapan dan penguatan tentang materi yang belum dipahami oleh peserta didik.</p>	<p>a. Peserta didik membagi kelompok sesuai arahan dari pendidik.</p> <p>b. Peserta didik berdiskusi Bbrsama teman kelompoknya terkait topik yang mereka dapatkan.</p> <p>c. Peserta didik mempresentasikan hasil diskusi dari kelompoknya.</p> <p>d. Peserta didik bertanya dan menanggapi hal-hal terkait topik yang di presentasikan oleh tiap kelompok.</p> <p>e. Peserta didik memperhatikan penjelasan dari pendidik terkait konsep materi yang dipelajari.</p>
<b>Kegiatan Penutup (15 menit)</b>	

Aktivitas Pendidik	Aktivitas Peserta Didik
<p>a. Pendidik memberikan apresiasi kepada peserta didik atas kerjanya selama proses pembelajaran .</p> <p>b. Pendidik menyampaikan materi yang akan di jelaskan pada pertemuan selanjutnya.</p> <p>c. Pendidik menutup pembelajaran dengan memberikan pesan dan motivasi semangat belajar dan diakhiri dengan mengucapkan doa khafaratul majelis dan mengucapkan salam.</p>	<p>a. Peserta didik menyampaikan ucapan terima kasih kepada pendidik atas bimbingannya pada pembelajaran hari ini.</p> <p>b. Peserta didik memperhatikan apa yang disampaikan oleh pendidik terkait materi yang akan dijelaskan pada pertemuan selanjutnya.</p> <p>c. Peserta didik berdoa dan menjawab salam dari pendidik.</p>

**Asesmen:**

- Asesmen formatif
- Asesmen sumatif

**Rafleksi Pendidik dan Peserta Didik:**

3. Refleksi Pendidik

Setiap akhir pembelajaran, pendidik perlu melakukan refleksi terhadap proses pembelajaran yang telah dilakukan. Pendidik dapat mengidentifikasi miskonsepsi pada peserta didik ataupun kendala-kendala yang dihadapi selama proses pembelajaran untuk diperbaiki pada pembelajaran selanjutnya.

4. Refleksi Peserta Didik (Jawaban Ya/Tidak)

Tuliskanlah refleksi berikut ini pada buku Latihan kalian:

- Apakah kalian sudah memahami materi sistem ekskresi pada manusia?
- Apakah kalian sudah mengetahui berbagai gangguan/kelainan sistem ekskresi pada manusia?
- Apakah kalian sudah mengetahui Upaya pencegahan dan penanggulangan gangguan/kelainan sistem ekskresi pada manusia?

## C.2 Lembar Kerja Peserta Didik

Kurikulum Merdeka

# LKPD

## LEMBAR KERJA PESERTA DIDIK

Materi: Sistem Ekskresi



KELAS :

NAMA MELDAMPOK :

KELAS  
XI

### LANGKAH PENGGUNAAN LKPD

1. Tuliskan nama anggota kelompok pada lembar yang tersedia
2. Berilah dengan label Tujuan Pembelajaran dari ini
3. Berjalan dalam kelompok yang telah ditentukan oleh guru di awal pelajaran
4. Membaca LKPD dengan cermat dan utuh
5. Mengetahui setiap langkah kegiatan secara urut dan sesuai petunjuk
6. Melakukan diskusi bersama kelompok untuk mengetahui setiap langkah kegiatan
7. Melakukan konsultasi kepada guru jika menemukan kesulitan menyelesaikan langkah kegiatan dalam LKPD ini



## CAPAIAN PEMBELAJARAN

Pada akhir fase F, peserta didik memiliki kemampuan menganalisis keterkaitan struktur organ pada sistem organ dengan fungsinya serta kelainan atau gangguan yang muncul pada sistem organ tersebut.

## TUJUAN PEMBELAJARAN

### PERTEMUAN 1

1. Menjelaskan struktur dan fungsi organ pada sistem ekskresi
2. Mengidentifikasi keterkaitan struktur dan fungsi organ pada sistem ekskresi

### PERTEMUAN 2

1. Menganalisis mekanisme pembentukan urine dan proses metabolisme yang terjadi pada setiap organ sistem ekskresi
2. Menganalisis keterkaitan struktur dan fungsi dalam kasus kelainan yang muncul pada sistem ekskresi



### KEGIATAN PERTEMUAN 1

Sub-Materi: Struktur organ sistem ekskresi, fungsi organ sistem ekskresi, dan keterkaitan struktur dan fungsi organ pada sistem ekskresi

### LANGKAH KEGIATAN:

Setelah kalian mencari dan membaca materi struktur organ sistem ekskresi, fungsi organ sistem ekskresi, dan keterkaitan struktur dan fungsi organ pada sistem ekskresi jawablah pertanyaan berikut.



Gambar di atas merupakan organ ginjal pada sistem ekskresi manusia yang memiliki beberapa bagian utama yang ditunjukkan pada gambar di atas. Sebutkan dan jelaskan bagian utama ginjal yang ditunjukkan pada gambar di atas!



Manusia memiliki kemampuan untuk mengekskresikan cairan empedu melalui tinja. Cairan empedu harus diekskresikan dari tubuh untuk mencegah adanya toksin/ racun yang akan membahayakan kesehatan. Hal ini juga menjadi fungsi menghasilkan zat warna empedu dan urea yang diekskresikan melalui sistem ekskresi. Berdasarkan pemahaman di atas apa yang terjadi jika organ tersebut tidak dapat berfungsi dengan baik?

Kulit merupakan lapisan pelindung yang ada di bagian luar tubuh dan memiliki beberapa lapisan. Salah satu fungsinya yaitu berperan untuk menyimpan lemak dan menahan suhu tubuh yang panas. Berdasarkan uraian di atas lapisan kulit manakah yang dimaksud? Berikan penjelasanmu!



**KEGIATAN PERTEMUAN 2**

Sub Materi: Mekanisme pembentukan urine dan proses metabolisme setiap organ dalam sistem ekskresi, dan keterkaitan struktur dan fungsi dalam kasus kelainan pada sistem ekskresi

**LANGKAH KEGIATAN:**

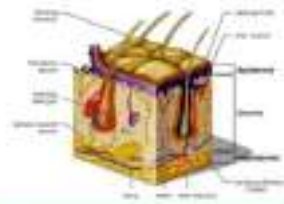
Setelah kalian mencari dan membaca materi mekanisme pembentukan urine dan proses metabolisme setiap organ sistem ekskresi, dan keterkaitan struktur dan fungsi dalam kelainan pada sistem ekskresi jawablah pertanyaan berikut.

Berikut ini merupakan hal-hal yang berhubungan dengan tahapan pembentukan urine

Reaksi	Tempat	Hasil
1. Filtrasi 2. Reabsorpsi 3. Sekresi	a. Glomerulus b. Kapiler Peritubular c. Tubulus Proximal d. Tubulus Distal e. Tubulus Kolektil f. Perekumpul Peritubular g. Duktus Kolektil h. Sinus Lengkung i. Medulla Renalis j. Perekumpul Medullaris k. Ureter	1. Urine 2. Urine 3. Urine

Berdasarkan tabel di atas, susunlah pembentukan urine pada tahap pertama:





Sambar di atas merupakan bagian sistem ekskresi yang mengeluarkan sisa metabolisme berupa keringat. Berdasarkan gambar tersebut jelaskan bagian manakah proses terjadinya keringat!

Tentukan kamu pada setiap organ sistem ekskresi manusia dapat mengalami gangguan atau kelainan yang disebabkan berbagai hal. Gangguan pada sistem ekskresi yang terjadi pada ginjal, hati, paru-paru, dan kulit. Salah satu gangguannya yaitu jika urine seseorang mengandung glukosa. Berdasarkan uraian di atas apa nama gangguan/kelainan tersebut dan bagaimana seseorang bisa terkena gangguan tersebut? Berikan penjelasannya.



### C.3 Soal Tes Berpikir Kritis

#### SOAL TES KEMAMPUAN BERPIKIR KRITIS PESERTA DIDIK

Nama Peserta Didik :

Nis :

Kelas :

No. Absen :

Hari/Tanggal :

---

#### A. Petunjuk Pengerjaan Soal

1. Tulis nama, nis, kelas, dan nomor absen Anda di tempat yang telah disediakan!
2. Jawablah pertanyaan yang telah disediakan!
3. Periksa kembali jawaban Anda sebelum dikumpulkan!

#### B. SOAL

1. Perhatikan gambar di bawah ini!

(a)



(b)



(c)



(d)



Gambar di atas merupakan struktur organ dalam sistem ekskresi. Salah satu organnya yaitu berperan merombak sel-sel darah merah yang telah tua. Organ ini juga merupakan satu-satunya kelenjar yang menghasilkan enzim arginase. Berdasarkan penjelasan di atas, organ manakah yang dimaksud dan mengapa organ tersebut termasuk dalam struktur organ sistem ekskresi?

2. Perhatikan gambar di bawah ini!



Gambar tersebut berperan dalam ekskresi zat-zat sisa metabolisme, termasuk urea. Jika terjadi kerusakan pada organ tersebut dan fungsi ekskresi terganggu, urea dan kreatinin dapat menumpuk dalam darah. Berdasarkan penjelasan di atas bagaimana peningkatan kadar urea dan kreatinin dalam darah dapat digunakan sebagai indikator fungsi pada organ tersebut? Berikan penjelasanmu!

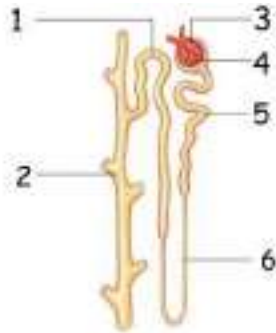
3. Suatu hari Sidiq bersama teman-temannya pergi ke hutan mangrove untuk mencari kerang kijing dalam lumpur. Setelah sampainya disana Sidiq dan teman-temannya berhasil mendapatkan kerang kijing penuh 1 keranjang sedang. Setelah itu Sidiq dan teman-temannya pergi untuk membakar kerang kijing hasil tangkapan dan memakannya bersama-sama. Setelah memakan beberapa kerang kijing Sidiq dan teman-temannya merasa sesak nafas dan kram perut. Berdasarkan penjelasan diatas apa yang dialami oleh sidiq dan teman-temannya dan organ manakah yang berperan dalam peristiwa tersebut? Berikan alasanmu!

4. Seorang ibu sedang memotong sayuran. Dengan tanpa sengaja pisau yang digunakannya melukai tangannya sampai mengeluarkan darah. Kemudian ibu tersebut membersihkan lukanya dan setelah itu menggunakan antiseptik (betadine) guna penyembuh/pengering luka tersebut. Setelah beberapa hari kemudian luka ibu tersebut sembuh, kulit yang tadinya sedikit robek pulih seperti semula. Dari peristiwa tersebut bagian kulit/lapisan kulit mana yang paling berperan atau berfungsi pada saat itu serta berikan kesimpulan anda



mengenai proses keterkaitan struktur dan fungsi organ sistem ekskresi pada kulit tersebut!

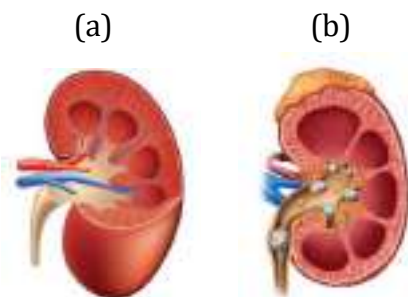
5. Perhatikan gambar nefron di bawah ini!



Berdasarkan gambar yang ditunjuk pada nomor 5 dan 6 proses apakah yang terjadi? Berikan penjelasanmu!

6. Selama berolahraga, tubuh membutuhkan lebih banyak energi sehingga metabolisme meningkat. Peningkatan aktivitas otot menyebabkan peningkatan produksi  $\text{CO}_2$ . Paru-paru berfungsi mengeluarkan sisa metabolisme berupa  $\text{CO}_2$  dari darah melalui proses ventilasi, kadar  $\text{CO}_2$  dalam darah meningkat secara signifikan selama berolahraga. Berdasarkan penjelasan di atas bagaimana mekanisme metabolisme paru-paru yang terjadi selama olahraga yang dapat menyebabkan peningkatan kadar  $\text{CO}_2$  tersebut? Berikan penjelasanmu!





7. Perhatikan gambar di bawah ini!




Apakah yang terjadi pada gambar ginjal (b) dan tindakan apa yang harus dilakukan untuk mencegah hal tersebut?

8. Sore hari Sinta dalam perjalanan menuju kerumahnya dan terjebak macet di jalan, ketika sampai di rumah Sinta langsung beristirahat. Pada saat bangun tidur di pagi hari Sinta bercermin dan ternyata muncul beberapa jerawat di wajahnya. Berdasarkan penjelasan tersebut apa yang menyebabkan munculnya jerawat di wajah Sinta dan tindakan apa yang dilakukan untuk mencegah terjadinya/timbulnya jerawat tersebut?

**KISI-KISI  
KETERAMPILAN BERPIKIR KRITIS  
SISTEM EKSKRESI**

TUJUAN PEMBELAJARAN	INDIKATOR BERPIKIR KRITIS	INDIKATOR SOAL	LEVEL KOGNITIF	SOAL	SKORSING	
					KRITERIA JAWABAN	SKOR
1. Menjelaskan struktur organ pada sistem ekskresi	Memberikan penjelasan sederhana	Peserta didik dapat memberikan penjelasan sederhana terkait struktur organ pada sistem ekskresi	C4	<p>1. Perhatikan gambar di bawah ini!</p> <div style="display: flex; justify-content: space-around; align-items: center;"> <div style="text-align: center;">(a) </div> <div style="text-align: center;">(b) </div> </div> <div style="display: flex; justify-content: space-around; align-items: center;"> <div style="text-align: center;">(c) </div> <div style="text-align: center;">(d) </div> </div> <p>Gambar di atas merupakan struktur organ dalam sistem ekskresi. Salah satu organnya yaitu berperan merombak sel-sel darah merah yang telah tua. Organ ini juga merupakan satu-satunya kelenjar yang menghasilkan enzim arginase. Berdasarkan penjelasan di atas, organ manakah yang dimaksud dan mengapa organ</p>	<p>Jika memberi jawaban dan alasan yang relevan Seperti: Organ yang dimaksud adalah hati. Hati termasuk organ sistem ekskresi karena organ ini dapat mengeluarkan empedu, cairan empedu pada dasarnya terdiri dari dua komponen yaitu garam empedu dan zat warna empedu. Garam empedu berfungsi dalam</p>	4

				tersebut termasuk dalam struktur organ sistem ekskresi?	<p>proses pencernaan makanan, sedangkan zat warna empedu tidak berfungsi sehingga harus diekskresikan. sehingga glukosa tercampur dalam urin. Serta kurangnya atau ketiadaan hormon insulin.</p> <p>Jika memberi jawaban yang tepat dan alasan yang kurang relevan</p> <p>Jika memberi jawaban yang tepat dan alasan yang kurang relevan</p> <p>Jika memberi jawaban yang tidak tepat dan alasan yang relevan</p>	<p>3</p> <p>2</p>
--	--	--	--	---	---	-------------------

					Jika memberi jawaban yang tidak tepat dan alasan yang tidak relevan	1
2.Mengidentifikasi fungsi organ penyusun sistem ekskresi	Membangun keterampilan dasar	Disajikan suatu gambar, peserta didik dapat mempertimbangkan kesesuaian sumber dan memberikan alasan terkait fungsi organ penyusun sistem ekskresi	C4	<p>2. Perhatikan gambar di bawah ini!</p>  <p>Gambar di atas berperan dalam ekskresi zat-zat sisa metabolisme, termasuk urea. Jika terjadi kerusakan pada organ tersebut dan fungsi ekskresi terganggu, urea dan kreatinin dapat menumpuk dalam darah. Berdasarkan penjelasan di atas bagaimana peningkatan kadar urea dan kreatinin dalam darah dapat digunakan sebagai indikator fungsi pada organ tersebut? Berikan penjelasanmu!</p>	Jika memberi jawaban dan alasan yang relevan Seperti: Kadar urea dan kreatinin yang meningkat dalam darah dapat menjadi indikator penting dari fungsi ginjal yang terganggu. Digunakan sebagai indikator fungsi ginjal karena, jika ginjal mengalami kerusakan atau fungsi ekskresinya terganggu, kemampuan untuk mengeluarkan urea dan kreatinin menurun, menyebabkan penumpukan	4

					<p>keduanya dalam darah.</p> <p>Oleh karena itu, peningkatan kadar urea dan kreatinin dalam darah dapat menjadi indikator gangguan fungsi ginjal. Dan dampak terhadap kesehatan tubuh, peningkatan kadar urea dan kreatinin dalam darah dapat menyebabkan berbagai masalah kesehatan</p> <p>Oleh karena itu, pemantauan kadar urea dan kreatinin dalam darah penting untuk mengidentifikasi masalah ginjal pada tahap awal dan mengambil tindakan yang sesuai untuk menjaga kesehatan</p>	
--	--	--	--	--	---	--

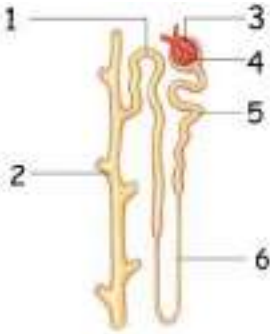
					ginjal dan kesehatan tubuh secara keseluruhan.	
					Jika memberi jawaban yang tepat dan alasan yang kurang relevan	3
					Jika memberi jawaban yang tidak tepat dan alasan yang relevan	2
					Jika memberi jawaban yang tidak tepat dan alasan yang tidak relevan	1
	Membangun keterampilan dasar	Peserta didik dapat menganalisis dan memberikan alasan terkait fungsi organ penyusun sistem ekskresi	C4	3. Pada suatu hari Sidiq bersama teman-temannya pergi ke hutan mangrove untuk mencari kerang kijing dalam lumpur. Setelah sampainya disana Sidiq dan teman-temannya berhasil mendapatkan kerrang kijing penuh 1 keranjang sedang. Setelah	Jika mampu menentukan hubungan yang tepat dengan alasan yang relevan, seperti: Sidiq dan teman-temannya	4

				<p>itu Sidiq dan teman-temannya pergi untuk membakar kerang kijing hasil tangkapan dan memakannya bersama-sama. Setelah memakan beberapa kerang kijing Sidiq dan teman-temannya merasa sesak napas dan kram perut dan. Berdasarkan penjelasan diatas apa yang dialami oleh sidiq dan teman-temannya dan organ manakah yang berperan dalam peristiwa tersebut? Berikan alasanmu!</p>	<p>mengalami keracunan. Organ ekskresi yang berfungsi dalam menetralkan racun dari kerang yang telah dikonsumsi oleh Sidiq dan teman-temannya adalah organ hati. Hati bertanggung jawab untuk detoksifikasi dan memecah bahan kimia atau racun yang masuk ke dalam tubuh. Hal ini dilakukan dengan cara mengambil amonia dalam bentuk beracun dan mengubahnya menjadi urea yang akhirnya disaring oleh ginjal untuk dibentuk urine.</p>	3
--	--	--	--	---	---	---



					<p>Jika mampu menentukan hubungan yang tepat dengan alasan yang kurang relevan</p> <p>Jika mampu menentukan hubungan yang tepat dengan alasan yang tidak relevan</p> <p>Jika tidak mampu menentukan hubungan yang tepat dengan alasan yang tidak relevan</p>	<p>2</p> <p>1</p>
3.Mengidentifikasi keterkaitan struktur dan fungsi organ pada sistem ekskresi	Menyimpulkan	Peserta didik mampu menggeneraliskan keterkaitan struktur dan fungsi organ pada sistem ekskresi	C4	4. Seorang ibu sedang memotong sayuran. Dengan tanpa sengaja pisau yang digunakannya melukai tangannya sampai mengeluarkan darah. Kemudian ibu tersebut membersihkan lukanya dan setelah itu menggunakan antiseptik (betadine) guna penyembuh/pengering luka tersebut. Setelah beberapa hari kemudian luka ibu tersebut	Jika mampu menentukan hubungan yang tepat dengan alasan yang relevan, seperti: Bagian lapisan kulit yang berperan pada saat itu adalah lapisan epidermis di bagian telapak	4

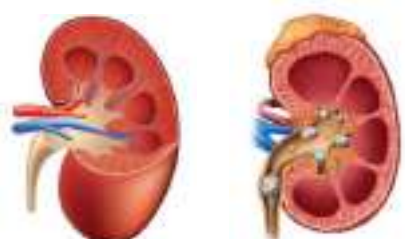
				sembuh, kulit yang tadinya sedikit robek pulih seperti semula. Dari peristiwa tersebut bagian kulit/lapisan kulit mana yang paling berperan atau berfungsi pada saat itu serta berikan kesimpulan anda mengenai proses keterkaitan struktur dan fungsi organ sistem ekskresi pada kulit tersebut!	<p>tangan khususnya pada lapisan stratum lusidium. Stratum lusidium ini memiliki 2-3 lapisan sel yang tidak berinti. Pada umumnya, stratum lusidium terletak pada bagian kulit yang tebal, seperti telapak tangan.</p> <p>Jika mampu menentukan hubungan yang tepat dengan alasan yang kurang relevan</p> <p>Jika mampu menentukan hubungan yang tepat dengan alasan yang tidak relevan</p> <p>Jika tidak mampu menentukan hubungan yang</p>	<p>3</p> <p>2</p> <p>1</p>
--	--	--	--	---	--	----------------------------

					tepat dengan alasan yang tidak relevan	
4. Menganalisis mekanisme pembentukan urine pada manusia	Memberi penjelasan lanjut	Peserta didik mampu mengidentifikasi istilah dan mempertimbangkan mekanisme pembentukan urine pada manusia	C4	<p>5. Perhatikan gambar nefron di bawah ini!</p>  <p>Berdasarkan gambar yang ditunjuk pada nomor 5 dan 6 proses apakah yang terjadi? Berikan penjelasanmu!</p>	Jika mampu menentukan hubungan yang tepat dengan alasan yang relevan, seperti: Gambar yang ditunjukkan pada bagian nomor 5 yaitu tubulus kontortus proksimal dan nomor 6 yaitu lengkungan henle. Pada proses ini terjadi penyerapan kembali. Proses ini, urine primer akan diserap kembali oleh tubulus kontortus proksimal dan lengkungan henle. Tujuan reabsorpsi ini menyaring	4

					<p>Kembali air, natrium, asam amino, dan zat gizi lainnya yang masih dibutuhkan oleh tubuh.</p>	
					<p>Jika mampu menentukan hubungan yang tepat dengan alasan yang kurang relevan</p>	3
					<p>Jika mampu menentukan hubungan yang tepat dengan alasan yang tidak relevan</p>	2
					<p>Jika tidak mampu menentukan hubungan yang tepat dengan alasan yang tidak relevan</p>	1

<p>5. Menganalisis proses metabolisme yang terjadi pada setiap organ-organ dalam sistem ekskresi</p>	<p>Memberi penjelasan lanjut</p>	<p>Peserta didik dapat mengidentifikasi dan mempertimbangkan suatu definisi terkait proses metabolisme yang terjadi pada setiap organ-organ dalam sistem ekskresi</p>	<p>C4</p>	<p>6. Selama berolahraga, tubuh membutuhkan lebih banyak energi sehingga metabolisme meningkat. Peningkatan aktivitas otot menyebabkan peningkatan produksi CO<sub>2</sub>. Paru-paru berfungsi mengeluarkan sisa metabolisme berupa CO<sub>2</sub> dari darah melalui proses ventilasi, kadar CO<sub>2</sub> dalam darah meningkat secara signifikan selama berolahraga. Berdasarkan penjelasan di atas bagaimana mekanisme metabolisme paru-paru yang terjadi selama olahraga yang dapat menyebabkan peningkatan kadar CO<sub>2</sub> tersebut? Berikan penjelasanmu!</p>	<p>Jika mampu menentukan hubungan yang tepat dengan alasan yang relevan, seperti: Selama berolahraga, berbagai mekanisme paru-paru dan sistem tubuh lainnya bekerja untuk mengelola peningkatan kebutuhan energi dan produksi limbah, termasuk peningkatan kadar CO<sub>2</sub>. Mekanisme yang terlibat yaitu yang pertama peningkatan aktivitas metabolik selama aktivitas fisik, otot bekerja lebih keras dan membutuhkan lebih banyak energi. Kedua peningkatan</p>	<p>4</p>
--	----------------------------------	---	-----------	---	---	----------

					<p>laju pernapasan, untuk menyingkirkan kelebihan CO<sub>2</sub> yang dihasilkan. Ketiga peningkatan difusi gas di paru-paru, selama olahraga, peningkatan aliran darah ke paru-paru dan peningkatan laju pernapasan meningkatkan efisiensi difusi CO<sub>2</sub>. Secara keseluruhan, mekanisme-mekanisme ini bekerja bersama untuk mengelola dan mengeluarkan CO<sub>2</sub> yang dihasilkan selama aktivitas fisik yang meningkat, memastikan tubuh tetap dalam kondisi homeostasis.</p>	3
--	--	--	--	--	---	---

					<p>Jika mampu menentukan hubungan yang tepat dengan alasan yang kurang relevan</p> <p>Jika mampu menentukan hubungan yang tepat dengan alasan yang tidak relevan</p> <p>Jika tidak mampu menentukan hubungan yang tepat dengan alasan yang tidak relevan</p>	<p>2</p> <p>1</p>
6. Menganalisis keterkaitan struktur dan fungsi dalam kasus kelainan yang muncul pada sistem ekskresi	Mengatur strategi dan taktik	Disajikan suatu gambar, peserta didik dapat menentukan suatu Tindakan terhadap kelainan yang muncul pada sistem ekskresi	C4	<p>7. Perhatikan gambar di bawah ini!</p> <p>(a)                      (b)</p> 	<p>Jika mampu menentukan hubungan yang tepat dengan alasan yang relevan, seperti:</p> <p>Pada gambar (b) terjadi kelainan batu ginjal. Dan untuk mencegah adanya</p>	4

				<p>Apakah yang terjadi pada gambar ginjal (b) dan tindakan apa yang harus dilakukan ntuk mencegah hal tersebut?</p>	<p>kelainan batu ginjal seseorang dapat menjaga pola hidup sehat, rajin berolahraga dan banyak minum air putih, maka batu ginjal yang ada di dalam ginjal dan kandung kemih akan larut dan bisa terbuang bersama urine</p> <p>Jika mampu menentukan hubungan yang tepat dengan alasan yang kurang relevan</p> <p>Jika mampu menentukan hubungan yang tepat dengan alasan yang tidak relevan</p> <p>Jika tidak mampu menentukan</p>	<p>3</p> <p>2</p> <p>1</p>
--	--	--	--	---	--	----------------------------



					hubungan yang tepat dengan alasan yang tidak relevan	
	Mengatur strategi dan taktik	Peserta didik dapat merumuskan Solusi alternatif masalah kasus kelainan yang muncul pada sistem ekskresi	C4	8. Pada sore hari Sinta dalam perjalanan menuju kerumahnya dan terjebak macet di jalan, ketika sampai di rumah Sinta langsung beristirahat. Pada saat bangun tidur di pagi hari Sinta bercermin dan ternyata muncul beberapa jerawat di wajahnya. Berdasarkan penjelasan tersebut apa yang menyebabkan munculnya jerawat di wajah Sinta dan tindakan apa yang dilakukan untuk mencegah terjadinya/timbulnya jerawat tersebut?	Jika mampu menentukan hubungan yang tepat dengan alasan yang relevan, seperti: Untuk mencegah terjadinya jerawat di wajah yaitu dengan cara membersihkan wajah dua kali sehari untuk mengangkat sel-sel kulit mati, minyak berlebihan, serta sisa kosmetik di permukaan kulit. Selain itu Batasi konsumsi makanan tinggi gula dan kalori, berolahraga secara teratur, perbanyak	4

					<p>konsumsi air putih, dan hindari stres.</p> <p>Jika mampu menentukan hubungan yang tepat dengan alasan yang kurang relevan</p> <p>Jika mampu menentukan hubungan yang tepat dengan alasan yang tidak relevan</p> <p>Jika tidak mampu menentukan hubungan yang tepat dengan alasan yang tidak relevan</p>	<p>3</p> <p>2</p> <p>1</p>
--	--	--	--	--	--	----------------------------

### C.4 Lembar Observasi Keterlaksanaan Model *Learning Cycle 7E*

#### Berbantuan Media *Smart Box*

**LEMBAR OBSERVASI  
KETERLAKSANAAN MODEL PEMBELAJARAN *LEARNING CYCLE 7E*  
BERBANTUAN MEDIA *SMART BOX***

Nama Observer : Ismael  
Kelas : VI.3  
Hari/Tanggal : \_\_\_\_\_

Berilah Tanda (✓) pada setiap pertanyaan yang terdapat pada kolom di bawah ini sesuai dengan hasil pengamatan Anda.

Keterangan :  
YA : jika aspek yang dinilai sesuai  
TIDAK : jika aspek yang dinilai tidak sesuai

No.	Aspek yang dinilai	Penilaian		CATATAN
		YA	TIDAK	
<b>Kegiatan Pendahuluan</b>				
1.	Pendidik memberikan salam dilanjutkan dengan meminta salah seorang peserta didik untuk memimpin doa.	✓		
2.	Pendidik menanyakan kabar serta mengecek kehadiran peserta didik.	✓		
3.	Pendidik mempersiapkan kelas agar lebih kondusif sebelum memulai proses pembelajaran (knapian dan menyediakan perlengkapan belajar peserta didik).	✓		
4.	Pendidik menyampaikan tujuan pembelajaran yang ingin dicapai peserta didik, serta menyampaikan mekanisme pelaksanaan pembelajaran.	✓		

5.	Pendidik membagi kelompok yang terdiri dari 4-5 orang/kelompok	✓		
<b>Kegiatan Inti</b> <b>(Sintaks Model Learning Cycle 76)</b>				
1.	Pendidik dapat mengetahui sampai dimana pengetahuan awal peserta didik terhadap pelajaran yang akan dipelajari dengan memberikan pertanyaan seperti "Apa pentingnya organ sistem ekskresi pada tubuh manusia?" pertanyaan ini merangsang pengetahuan awal peserta didik agar timbul respon dari pemikiran peserta didik serta menimbulkan kepenasaran tentang jawaban dari pertanyaan yang diajukan oleh pendidik.	✓		
2.	Pendidik melakukan sharing session bersama peserta didik terkait konsep materi yang dipelajari untuk menggali pengetahuan peserta didik.	✓		
3.	Pendidik memperlihatkan media pembelajaran smart box yang di dalamnya berisi gambar dan penjelasan mengenai konsep materi sistem ekskresi. Pendidik mengajak setiap kelompok untuk mengamati atau menyelidiki isi yang terdapat pada media smart box.	✓		
4.	Pendidik memberi kesempatan kepada setiap kelompok untuk maju kedepan dan memberikan penjelasan terkait apa yang mereka dapatkan pada fase explore.	✓		
5.	Pendidik memberikan lembar kerja peserta didik (LKPD) setiap kelompok untuk menaraphan pemahamannya terkait konsep materi yang dipelajari.	✓		

6.	Pendidik menancing kembali ide-ide, pengetahuan/keterampilan peserta didik yang telah dipelajari dan mengadakan assessment formatif (pertanyaan secara lisan) seperti "Apa yang terjadi jika organ sistem ekskresi tidak berfungsi dengan baik?" pertanyaan ini untuk mengetahui keberhasilan peserta didik dalam memahami konsep materi.	✓		
7.	Pendidik memberikan refleksi serta kesimpulan terkait konsep materi yang dipelajari.	✓		
<b>Kegiatan Penutup</b>				
1.	Pendidik memberikan apresiasi kepada peserta didik atas kerjanya selama proses pembelajaran.	✓		
2.	Pendidik menyampaikan materi yang akan di jelaskan pada pertemuan selanjutnya.	✓		
3.	Pendidik menutup pembelajaran dengan memberikan pesan dan motivasi semangat belajar dan diakhiri dengan mengucapkan doa khafarahul majelis dan mengucapkan salam.	✓		

Pinrang, 2024  
 Observer

  
 [.....]

### C.5 Media Smart Box



**LAMPIRAN D**  
**ANALISIS VALIDASI INSTRUMEN**

**D.1 Lembar Validasi Modul Ajar**

**D.2 Lembar Validasi Lembar Kerja Peserta Didik**

**D.3 Lembar Validasi Soal Kemampuan Berpikir Kritis**

**D.4 Lembar Validasi Media Pembelajaran**

## D.1 Lembar Validasi Modul Ajar

**LEMBAR VALIDITAS MODUL AJAR**

**A. Petunjuk Penilaian**

Dalam menyusun Skripsi yang berjudul "Pengaruh Model Learning Cycle 7E Berbantuan Media Smartbox Terhadap Kemampuan Berpikir Kritis Peserta Didik Pada Materi Sistem Ekskresi Kelas XI SMA Negeri 2 Pincang", Penulisan menggunakan instrumen berupa modul ajar untuk memperoleh data yang ada di lapangan mengenai kemampuan berpikir kritis peserta didik. Oleh karena itu peneliti meminta kesediaan Bapak/Ibu untuk memberikan penilaian pada lembar validasi terhadap modul ajar yang akan digunakan dalam penelitian. Pengisian dilakukan dengan cara memberikan tanda centik (✓) pada kolom yang tersedia, uraian aspek yang dinilai dengan kriteria penelitian berikut:

1. Tidak valid
2. Kurang valid
3. Cukup valid
4. Valid
5. Sangat valid

Selain memberikan penilaian, apabila Bapak/Ibu memiliki komentar atau saran agar meningkatnya di lembar validasi ini. Atas bantuan Bapak/Ibu saya ucapkan banyak terima kasih.



No	Uraian	Skala Penilaian				
		1	2	3	4	5
<b>Kesesuaian Tujuan</b>						
1.	Kemampuan yang terkandung dalam Tujuan Pembelajaran				✓	
2.	Ketepatan penjabaran Tujuan Pembelajaran ke dalam Indikator Ketercapaian Tujuan Pembelajaran				✓	
3.	Kesesuaian antara banyaknya Indikator Ketercapaian Tujuan Pembelajaran dengan waktu yang disediakan				✓	
4.	Kesesuaian Indikator Ketercapaian Tujuan Pembelajaran dengan tingkat perkembangan peserta didik				✓	
<b>Materi yang Diajarkan</b>						
1.	Kesesuaian konsep dengan Tujuan Pembelajaran dan Indikator Ketercapaian Tujuan Pembelajaran				✓	
2.	Kebenaran konsep				✓	
3.	Ketepatan urutan penyajian konsep				✓	
4.	Kesesuaian materi dengan tingkat perkembangan intelektual peserta didik				✓	

Bahasa					
5.	Penggunaan bahasa ditmas dari penggunaan kaidah bahasa Indonesia yang baik.				✓
6.	Bahasa yang digunakan bersifat komunikatif.				✓
Metode dan Kegiatan Pembelajaran					
1.	Dukung metode dan kegiatan pembelajaran terhadap kemampuan berpikir kritis.				✓
2.	Dukung metode dan kegiatan pembelajaran terhadap proses pemahaman konsep.				✓
3.	Pemilihan strategi, media, dan media pembelajaran dilakukan dengan tepat.				✓
4.	Memungkinkan peserta didik belajar aktif dalam mengkonstruksi pengetahuan dan pemahamannya.				✓
5.	Kegiatan pendidik dan peserta didik dirumuskan secara jelas dan operasional.				✓
6.	Menggunakan langkah-langkah pembelajaran yang sesuai dengan strategi pembelajaran.				✓

Waktu					
Kesesuaian alokasi waktu yang digunakan.					✓

**B. Penilaian Umum terhadap Modul Ajar**  
Berdasarkan kriteria tersebut, instrumen tes penilaian dinyatakan:

1. Dapat digunakan tanpa revisi.
2. Dapat digunakan dengan revisi kecil.
3. Dapat digunakan dengan revisi besar.
4. Belum dapat digunakan.

Mohon berikan tanda teliti (✓) pada kolom yang tersedia sesuai dengan kesimpulan Bapak/Ibu.

**C. Komentar / Saran**

.....

.....

.....

Gowa, Mei 2024

Validator

  
Syaiful R.Pd., M.Pd.  
 NIP 199210142019032020

#### LEMBAR VALIDITAS MODUL AJAR

##### A. Petunjuk Penilaian

Dalam menyusun Skripsi yang berjudul "Pengaruh Model Learning Cycle 7E Berbantuan Media Informatika Terhadap Kemampuan Berpikir Kritis Peserta Didik Pada Materi Sistem Ekskresi Kelas XI SMA Negeri 2 Purang". Penelitian menggunakan instrumen berupa modul ajar untuk memperoleh data yang ada di lapangan mengenai kemampuan berpikir kritis peserta didik. Oleh karena itu peneliti meminta kesediaan Bapak/Ibu untuk memberikan penilaian pada lembar validasi terhadap modul ajar yang akan digunakan dalam penelitian. Pengisian dilakukan dengan cara memberikan tanda ceklis (√) pada kolom yang tersedia, uraian aspek yang dinilai dengan kriteria penilaian berikut:

1. Tidak valid
2. Kurang valid
3. Cukup valid
4. Valid
5. Sangat valid

Selain memberikan penilaian, apabila Bapak/Ibu memiliki komentar atau saran agar penulisannya di lembar validasi ini. Atas bantuan Bapak/Ibu saya ucapkan banyak terima kasih.

No	Uraian	Garis Penilaian				
		1	2	3	4	5
<b>Kesesuaian Tujuan</b>						
1.	Kesesuaian yang terdandung dalam Tujuan Pembelajaran				✓	
2.	Kejelasan penjabaran Tujuan Pembelajaran ke dalam indikator Ketercapaian Tujuan Pembelajaran				✓	
3.	Kesesuaian antara lingkupnya indikator Ketercapaian Tujuan Pembelajaran dengan waktu yang disediakan				✓	
4.	Kesesuaian indikator Ketercapaian Tujuan Pembelajaran dengan tingkat perkembangan peserta didik				✓	
<b>Materi yang Disajikan</b>						
1.	Kesesuaian konsep dengan Tujuan Pembelajaran dan Indikator Ketercapaian Tujuan Pembelajaran				✓	
2.	Kebenaran konsep				✓	
3.	Kejelasan urutan penyajian konsep				✓	
4.	Kesesuaian materi dengan tingkat perkembangan intelektual peserta didik				✓	

Bahasa					
5.	Penggunaan bahasa ditinjau dari penggunaan kaidah Bahasa Indonesia yang baik.				✓
6.	Bahasa yang digunakan bersifat komunikatif.				✓
Metode dan Kegiatan Pembelajaran					
1.	Dukungan metode dan kegiatan pembelajaran terhadap kemampuan berpikir kritis.				✓
2.	Dukungan metode dan kegiatan pembelajaran terhadap proses pemahaman konsep.				✓
3.	Pemilihan strategi, metode, dan media pembelajaran dilakukan dengan tepat.				✓
4.	Memungkinkan peserta didik belajar aktif dalam mengonstruksi pengetahuan dan pemahamannya.				✓
5.	Kegiatan pendidik dan peserta didik dirumuskan secara jelas dan operasional.				✓
6.	Menggunakan langkah-langkah pembelajaran yang sesuai dengan strategi pembelajaran.				✓

Waktu	
Kesesuaian alokasi waktu yang digunakan	

**B. Penilaian Umum terhadap Modul Ajar**  
 Berdasarkan kriteria tersebut, instrumen tes penilaian dinyatakan:

1. Dapat digunakan tanpa revisi
2. Dapat digunakan dengan revisi kecil
3. Dapat digunakan dengan revisi besar
4. Belum dapat digunakan

Mohon berikan tanda sekis (✓) pada kolom yang tersedia sesuai dengan kesimpulan Bapak/Ibu.

**C. Komentar / Saran**

\_\_\_\_\_

\_\_\_\_\_

\_\_\_\_\_

Gowa, Mei 2024

Validator



Romaniyah, S.Pd., M.Pd.  
 NIDN. 2000108710

## LEMBAR VALIDITAS MODUL AJAR

### A. Petunjuk Penilaian

Dalam menyusun Skripsi yang berjudul "Pengaruh Model Learning Cycle 7E Berbantuan Media SmartBox Terhadap Kemampuan Berpikir Kritis Peserta Didik Pada Materi Sistem Ekskresi Kelas XI SMA Negeri 2 Pinrang". Penelitian menggunakan instrumen berupa modul ajar untuk memperoleh data yang ada di lapangan mengenai kemampuan berpikir kritis peserta didik. Oleh karena itu peneliti meminta kesediaan Bapak/Ibu untuk memberikan penilaian pada lembar validasi terhadap modul ajar yang akan digunakan dalam penelitian. Pengisian dilakukan dengan cara memberikan tanda centang (✓) pada kolom yang tersedia, urutan aspek yang dinilai dengan kriteria penilaian berikut:

1. Tidak valid
2. Kurang valid
3. Cukup valid
4. Valid
5. Sangat valid

Selain memberikan penilaian, apabila Bapak/Ibu memiliki komentar atau saran agar menuliskannya di lembar validasi ini. Atas bantuan Bapak/Ibu saya ucapkan banyak terima kasih.



No	Uraian	Skala Penilaian				
		1	2	3	4	5
<b>Kesesuaian Tujuan</b>						
1.	Kemampuan yang terkandung dalam Tujuan Pembelajaran				✓	
2.	Ketepatan penjabaran Tujuan Pembelajaran ke dalam Indikator Ketercapaian Tujuan Pembelajaran				✓	
3.	Kesesuaian antara banyaknya indikator Ketercapaian Tujuan Pembelajaran dengan waktu yang disediakan				✓	
4.	Kesesuaian indikator Ketercapaian Tujuan Pembelajaran dengan tingkat perkembangan peserta didik				✓	
<b>Materi yang Disajikan</b>						
1.	Kesesuaian konsep dengan Tujuan Pembelajaran dan Indikator Ketercapaian Tujuan Pembelajaran				✓	
2.	Kebenaran konsep				✓	
3.	Ketepatan urutan penyajian konsep				✓	
4.	Kesesuaian materi dengan tingkat perkembangan intelektual peserta didik				✓	

Bahasa					
5.	Penggunaan bahasa ditinjau dan penguasaan kaidah Bahasa Indonesia yang baku.				✓
6.	Bahasa yang digunakan bersifat komunikatif.				✓
Metode dan Kegiatan Pembelajaran					
1.	Dukung metode dan kegiatan pembelajaran terhadap kemampuan berpikir kritis.				✓
2.	Dukung metode dan kegiatan pembelajaran terhadap proses pemahaman konsep.				✓
3.	Pemilihan strategi, metode, dan media pembelajaran dilakukan dengan tepat.				✓
4.	Memungkinkan peserta didik belajar aktif dalam mengkonstruksi pengetahuan dan pemahamannya.				✓
5.	Kegiatan pendidik dan peserta didik diwujudkan secara nyata dan operasional.				✓
6.	Menggunakan langkah-langkah pembelajaran yang sesuai dengan strategi pembelajaran.				✓

Waktu						
Keesuaian alokasi waktu yang digunakan.						

**B. Penilaian Diman terhadap Modul Ajar**  
 Berdasarkan kriteria tersebut, instrumen tes penilaian dinyatakan:

1. Dapat digunakan tanpa revisi.
2. Dapat digunakan dengan revisi kecil.
3. Dapat digunakan dengan revisi besar.
4. Belum dapat digunakan.

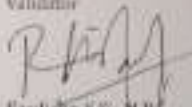
Mohon berikan tanda centik (✓) pada kolom yang tersedia sesuai dengan kesimpulan Bapak/Ibu.

**C. Komentar / Saran**

\_\_\_\_\_

\_\_\_\_\_

\_\_\_\_\_

Perang, Mei 2024.  
 Validator  
  
 Hardiana S.S., M.Pd.  
 NIPPK. 0550772673230003

## D.2 Lembar Validasi Lembar Kerja Peserta Didik

**LEMBAR VALIDITAS LEMBAR KERJA PESERTA DIDIK (LKPD)**

Mata Pelajaran : Biologi  
 Materi Pokok : Sistem Ekstresi  
 Jenis Produk : Lembar Kerja Peserta Didik (LKPD)  
 Peneliti : Dianut Marlia  
 Hari Tanggal :

**Pemilik Pengisian Lembar Penilaian**

- Mohon dibaca setiap item dengan teliti.
- Intrumen ini terdiri dari kolom pernyataan dan kolom jawaban. Berdasarkan pendapat Bapak/Ibu, dimohon untuk memberikan tanda centang (√) pada kolom jawaban yang sudah tersedia.

urutan aspek yang dinilai dengan kriteria penilaian berikut:

- Tidak valid
- Kurang valid
- Cukup valid
- Valid
- Sangat valid

- Jika ada yang perlu dikomentari, di mohon untuk menuliskan pada kolom "komentar dan saran"

No.	Aspek yang Dinilai	Skor Penilaian				
		1	2	3	4	5
<b>Syarat Didaktik</b>						
1.	Kesesuaian materi topik ada LKPD dengan pokok Pelajaran					√

2.	Mencakup sebagian konsep utama untuk masing-masing percobaan/pengamatan				<input checked="" type="checkbox"/>
3.	Kegiatan yang dilakukan mendukung pemahaman peserta didik terhadap konsep materi dipelajari				<input checked="" type="checkbox"/>
4.	Kegiatan dikaitkan dengan kehidupan nyata peserta didik				<input checked="" type="checkbox"/>
<b>Syarat Konstruksi</b>					
1.	Memiliki tujuan pembelajaran yang jelas untuk setiap percobaan/pengamatan				<input checked="" type="checkbox"/>
2.	Memiliki petunjuk yang jelas untuk peserta didik mengenai topik yang dibahas melalui langkah-langkah percobaan/pengamatan				<input checked="" type="checkbox"/>
3.	Mendorong peserta didik belajar dan bekerja secara ilmiah yang mengarah pada pemahaman konsep				<input checked="" type="checkbox"/>
<b>Penulisan</b>					
	Menggunakan bahasa yang baik, jelas, sederhana dan mudah dipahami				<input checked="" type="checkbox"/>

#### 4. Pendirian timun terhadap LKPD

Berdasarkan kriteria tersebut, instrumen ini penilaian dinyatakan:

- 1) Dapat digunakan tanpa revisi. =
- 2) Dapat digunakan dengan revisi kecil.
- 3) Dapat digunakan dengan revisi besar. =
- 4) Belum dapat digunakan. =

Mohon berikan tanda centris (✓) pada kolom yang tersedia sesuai dengan kesimpulan

Rapat/Ins

5. Komentar / Saran

---

---

---

Gowa, Mei 2024

Validator



Yusufi, S.Pd., M.Pd.  
NIP 199210142019031810

**LEMBAR VALIDITAS LEMBAR KERJA PESERTA DIDIK (LKPD)**

Mata Pelajaran	Biologi
Materi Pokok	Sistem Ekskresi
Jenis Produk	Lembar Kerja Peserta Didik (LKPD)
Penyaji	Diya Nur Mardha
Hari Tanggal	

**Petunjuk Pengisian Lembar Penilaian**

- Materi dibaca setiap item dengan cermat
- Instrumen ini terdiri dari kolom pernyataan dan kolom jawaban. Berilah tanda pendapat Bapak/Ibu, dengan cara memberikan tanda ceklis (✓) pada kolom jawaban yang sudah tersedia.  
urutan aspek yang dinilai dengan kriteria penilaian berikut:
  - Tidak valid
  - Kurang valid
  - Cukup valid
  - Valid
  - Sangat valid
- Jika ada yang perlu dikomentari, di mohon untuk memalukan pada kolom "Kritik dan Saran"

No.	Aspek yang Dinilai	Skor Penilaian				
		1	2	3	4	5
<b>Syarat Deduktif</b>						
1.	Kesesuaian materi mpek sda LKPD dengan pokok Pelajaran				✓	

2.	Mencakup sebagian konsep utama entah masing-masing perubahan/pengamatan					<input checked="" type="checkbox"/>
3.	Kegiatan yang dilakukan mendukung pemahaman peserta didik terhadap konsep materi dipelajari					<input checked="" type="checkbox"/>
4.	Kegiatan dikaitkan dengan kehidupan nyawa peserta didik					<input checked="" type="checkbox"/>
<b>Syarat Konstruktif</b>						
1.	Memiliki tujuan pembelajaran yang jelas untuk setiap perubahan/pengamatan					<input checked="" type="checkbox"/>
2.	Memiliki petunjuk yang jelas untuk peserta didik mengenai topik yang dibahas melalui langkah-langkah perubahan/pengamatan					<input checked="" type="checkbox"/>
3.	Mendorong peserta didik belajar dan berkerja secara ilmiah yang mengpesih pada pemahaman konsep					<input checked="" type="checkbox"/>
<b>Penilaian</b>						
	Menggunakan bahasa yang lisa, jelas, sederhana dan mudah dipahami					<input checked="" type="checkbox"/>

#### 4. Penilaian Umum terhadap LKPD

Berdasarkan kriteria tersebut, instrumen tes penilaian dinyatakan:

- 1) Dapat digunakan tanpa revisi.
- 2) Dapat digunakan dengan revisi kecil.
- 3) Dapat digunakan dengan revisi besar.
- 4) Belum dapat digunakan.

Mohon berikan tanda centris ( $\surd$ ) pada kolom yang tersedia sesuai dengan kesimpulan

Bapak/Ibu.



5. Komentar / Saran


---

---

---

Gowa, Mei 2024

Yth. Bapak



Harsono, S.Pd, M.Pd  
NIDN.2008120710

**LEMBAR VALIDITAS LEMBAR KERJA PESERTA DIDIK (LKPD)**

Mata Pelajaran : Biologi  
 Materi Pokok : Sistem Ekskresi  
 Jenis Produk : Lembar Kerja Peserta Didik (LKPD)  
 Penulis : Damar Mardita  
 Hari Tanggal :

**Petunjuk Pengisian Lembar Penilaian**

1. Mula-mula dibaca setiap item dengan cermat.
2. Jawaban ini terdiri dari kolom pernyataan dan kolom jawaban. Berdasarkan pendapat Bapak/Ibu, dimohon untuk memberikan tanda ceklis (✓) pada kolom jawaban yang sudah tersedia.

uraian aspek yang dinilai dengan kriteria penilaian berikut:

1. Tidak valid
2. Kurang valid
3. Cukup valid
4. Valid
5. Sangat valid

3. Jika ada yang perlu dikomentari, di mohon untuk menuliskan pada kolom "kritik dan saran".

No.	Aspek yang Dinilai	Skor Penilaian				
		1	2	3	4	5
<b>Syarat Didaktik</b>						
1.	Kelengkapan materi tepis ada LKPD dengan pokok Pelajaran				✓	

2.	Mencakup sebagian konsep utama untuk masing-masing percobaan/observasi								✓
3.	Kegiatan yang dilakukan mendukung pemahaman peserta didik terhadap konsep materi dipelajari								✓
4.	Kegiatan dilakukan dengan kehidupan nyata peserta didik								✓
<b>Syarat Konstruksi</b>									
1.	Memiliki tujuan pembelajaran yang jelas untuk setiap percobaan/observasi								✓
2.	Memiliki petunjuk yang jelas untuk peserta didik mengenai topik yang dibahas melalui langkah-langkah percobaan/observasi								✓
3.	Mendukung peserta didik belajar dan bekerja secara ilmiah yang mengarah pada penemuan konsep								✓
<b>Penulisan</b>									
	Menggunakan bahasa yang lugu, jelas, sederhana dan mudah dipahami								✓

#### 4. Penilaian Guru terhadap LKPD

Berdasarkan kriteria tersebut, instrumen box penilaian dinyatakan:

- 1) Dapat digunakan tanpa revisi
- 2) Dapat digunakan dengan revisi kecil
- 3) Dapat digunakan dengan revisi besar
- 4) Belum dapat digunakan

Mohon berikan tanda ceklis (✓) pada kolom yang tersedia sesuai dengan kesimpulan

Bapak/Ibu

5. Komentar / Saran

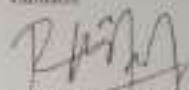
---

---

---

Pirang, Mei 2024

Validator



Bahdan S.S. M.Yd.  
NIDPK 5555772673230083

### D.3 Lembar Validasi Soal Kemampuan Berpikir Kritis

**LEMBAR VALIDITAS SOAL KETERAMPILAN BERPIKIR KRITIS**

**A. Petunjuk Penilaian:**

Dalam menyusun Serpiat yang berjudul "Pengaruh Model Learning Cycle 7E Berbasis Media Smartbox Terhadap Kemampuan Berpikir Kritis Peserta Didik Pada Materi Sistem Ekskresi kelas XI (IPA Negeri 2 Pinrang", Peneliti menggunakan instrumen berupa soal untuk memperoleh data yang ada di lapangan mengenai kemampuan berpikir kritis peserta didik. Oleh karena itu peneliti meminta kesediaan Bapak/Ibu untuk memberikan penilaian pada lembar validasi terhadap soal yang akan digunakan dalam penelitian. Pengisian dilakukan dengan cara memberikan tanda ceklis (✓) pada kolom yang tersedia, uraian aspek yang dinilai dengan kriteria penilaian berikut:

1. Tidak valid
2. Kurang valid
3. Cukup valid
4. Valid
5. Sangat valid

Sebelum memberikan penilaian, apabila Bapak/Ibu memiliki komentar atau saran agar memilikannya di lembar validasi ini. Atas bantuan Bapak/Ibu saya ucapkan banyak terima kasih.

No.	Isian	Skor Penilaian				
		1	2	3	4	5
<b>Kesesuaian Isi</b>						
1.	Isi disajikan secara sistematis dan runtut dan indikator berpisah letak pertama sampai akhir					✓
2.	Isi sesuai dengan indikator untuk mengukur kemampuan berpikir kritis					✓
3.	Isi mencakup semua aspek data yang ingin di angkat					✓
<b>Tata Bahasa dan Kalimat</b>						
1.	Bahasa mudah dimengerti					✓
2.	Kalimat dan kata yang disajikan sesuai EYD					✓
3.	Kalimat tidak bermakna ambigu					✓
4.	Huruf dan nomor di tulis dengan jelas					✓
5.	Kalimat singkat, namun tetap memiliki maksud yang jelas					✓
6.	Bahasa yang digunakan komunikatif					✓
7.	Kejelasan petunjuk pengisian dan arahan					✓

**B. Penilaian Umum terhadap Soal Berpikir Kritis**

Berdasarkan kriteria tersebut, instrumen tes penilaian dinyatakan:

1. Dapat digunakan tanpa revisi
2. Dapat digunakan dengan revisi kecil.
3. Dapat digunakan dengan revisi besar
4. Belum dapat digunakan

Mohon berikan tanda centik () pada kolom yang tersedia sesuai dengan kesimpulan Bapak/Ibu.

**C. Komentar / Saran**

---

---

---

Gowa, Mei 2024

Validator



Syarifah, S.Pd., M.Pd.  
NIP. 290210142019031010

#### LEMBAR VALIDITAS SOAL KETERAMPILAN BERPIKIR KRITIS

##### A. Peringkat Pendahuluan

Dalam menyusun Skripsi yang berjudul "Pengaruh Model Learning Cycle TE Berbantuan Media Smartbox Terhadap Kemampuan Berpikir Kritis Peserta Didik Pada Materi Sistem Ekskresi Kelas XI SMA Negeri 2 Ponorogo". Penelitian menggunakan instrumen berupa soal untuk memperoleh data yang ada di lapangan mengenai kemampuan berpikir kritis peserta didik. Oleh karena itu peneliti meminta kesediaan Bapak/Ibu untuk memberikan penilaian pada lembar validasi terhadap soal yang akan digunakan dalam penelitian. Pengisian dilakukan dengan cara memberikan tanda ceklis (✓) pada kolom yang tersedia, uraian aspek yang dinilai dengan kriteria penilaian berikut:

1. Tidak valid
2. Kurang valid
3. Cukup valid
4. Valid
5. Sangat valid

Selain memberikan penilaian, apabila Bapak/Ibu memiliki komentar atau saran agar meningkatnya di lembar validasi ini. Atas bantuan Bapak/Ibu saya ucapkan banyak terima kasih.



No.	Uraian	Skor Penilaian				
		1	2	3	4	5
<b>Kesimpulan Isi</b>						
1.	Isi disajikan secara sistematis dan runtut dari indikator berpikir kritis pertama sampai akhir					✓
2.	Isi sesuai dengan indikator untuk mengukur kemampuan berpikir kritis					✓
3.	Isi mencakup semua aspek data yang ingin diungkap					✓
<b>Tata Bahasa dan Kalimat</b>						
1.	Bahasa mudah dimengerti					✓
2.	Kalimat dan tata yang disajikan sesuai EYD					✓
3.	Kalimat tidak bermakna ambigu					✓
4.	Huruf dan nomor di tulis dengan jelas					✓
5.	Kalimat singkat, namun tetap memiliki maksud yang jelas					✓
6.	Bahasa yang digunakan komunikatif					✓
7.	Kejelasan petunjuk pengisian dan arahan					✓

**B. Penilaian Umum terhadap Soal Berpikir Kritis**

Berdasarkan kriteria tersebut, instrumen tes penelitian dinyatakan:

1. Dapat digunakan tanpa revisi.
  2. Dapat digunakan dengan revisi kecil.
  3. Dapat digunakan dengan revisi besar.
  4. Belum dapat digunakan.
- Mohon berikan tanda ceklis (✓) pada kolom yang tersedia sesuai dengan kesimpulan Bapak/Ibu.

**C. Komentar / Saran**

---

---

---

Gowa Mei 2024

Validator



Hamansah S.Pd, M.Pd  
NIDN. 2006100710

**LEMBAR VALIDITAS SOAL KETERAMPILAN BERPIKIR KRITIS****A. Petunjuk Penilaian**

Dalam menyusun Skripsi yang berjudul "Pengaruh Model Learning Cycle TE Berbantuan Media Smartboard Terhadap Kemampuan Berpikir Kritis Peserta Didik Pada Materi Sistem Elektrik Kelas XI SMA Negeri 2 Ponorogo". Penelitian menggunakan instrumen berupa soal untuk memperoleh data yang ada di lapangan mengenai kemampuan berpikir kritis peserta didik. Oleh karena itu peneliti meminta kesediaan Bapak/Ibu untuk memberikan penilaian pada lembar validasi terhadap soal yang akan digunakan dalam penelitian. Penilaian dilakukan dengan cara memberikan tanda ceklis (✓) pada kolom yang tersedia, uraian aspek yang dinilai dengan kriteria penilaian berikut:

1. Tidak valid
2. Kurang valid
3. Cukup valid
4. Valid
5. Sangat valid

Selain memberikan penilaian, apabila Bapak/Ibu memiliki komentar atau saran agar penulisiannya di lembar validasi ini. Atas bantuan Bapak/Ibu saya ucapkan banyak terima kasih.

No.	Uraian	Skor Penilaian				
		1	2	3	4	5
<b>Kemampuan Isi</b>						
1.	Isi disajikan secara sistematis dan runtut dari indikator berpikir kritis pertama sampai akhir				✓	
2.	Isi sesuai dengan indikator untuk mengukur kemampuan berpikir kritis				✓	
3.	Isi mencakup semua aspek data yang ingin diungkap				✓	
<b>Tata Bahasa dan Kalimat</b>						
1.	Bahasa mudah dimengerti				✓	
2.	Kalimat dan kata yang disajikan sesuai EYD				✓	
3.	Kalimat tidak beresakna ambigu				✓	
4.	Haraf dan nomor di tulis dengan jelas				✓	
5.	Kalimat singkat, namun tetap memiliki maksud yang jelas				✓	
6.	Bahasa yang digunakan komunikatif				✓	
7.	Kejelasan petunjuk pengisian dan arahan				✓	

**B. Penilaian Uraian terhadap Soal Berpikir Kritis**

Berdasarkan kriteria tersebut, instrumen tes penilaian dinyatakan:

1. Dapat digunakan tanpa revisi.
2. Dapat digunakan dengan revisi kecil.
3. Dapat digunakan dengan revisi besar.
4. Belum dapat digunakan.

Mohon berikan tanda centang (✓) pada kolom yang sesuai sesuai dengan kesimpulan Bapak/Ibu.

**C. Komentar / Saran**

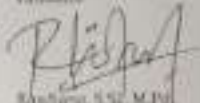
\_\_\_\_\_

\_\_\_\_\_

\_\_\_\_\_

Purung, Mei 2024

Valdane



Andriani, S.Si, M.Pd.

NIDPM. 655A772673230883

#### D.4 Lembar Validasi Media Pembelajaran

**LEMBAR VALIDITAS MEDIA**

Petunjuk Pengisian Lembar Penilaian:

- Mohon dibaca setiap item dengan cermat
- Instrumen ini terdiri dari kolom pernyataan dan kolom jawaban. Berdasarkan pendapat Bapak/Ibu, dimohon untuk memberikan tanda ceklis (✓) pada kolom jawaban yang sudah tersedia. Urutan aspek yang dinilai dengan kriteria pensifatan berikut:
  - Tidak valid
  - Kurang valid
  - Cukup valid
  - Valid
  - Sangat valid
- Jika ada yang perlu dikomentari, di mohon untuk menuliskan pada kolom "komentar dan saran"

No.	Aspek yang Dinilai	Skor Penilaian				
		1	2	3	4	5
<b>Kualitas Media Smartbox</b>						
1.	Bahan-bahan yang digunakan dalam pembuatan media smartbox sederhana tapi berkualitas				✓	
2.	Model learning cycle 7E yang diterapkan pada media smartbox sangat sesuai dengan topik pembahasan materi				✓	
3.	Media smartbox dibuat menggunakan kertas yang tahan lama				✓	

Isi Media Smartbox					
1.	Kesesuaian isi materi media smartbox dengan tujuan pembelajaran sudah tepat dan terarah				✓
2.	Topik pembelajaran yang dibawa sangat jelas				✓
Kualitas Teknis					
1.	Tidak memperlakukan kesalahan khusus dalam pembuatan media smartbox				✓
2.	Media smartbox berifat kuat dan tahan lama				✓
Waktu Pembuatan Media Smartbox					
1.	Waktu yang digunakan untuk pembuatan media smartbox sudah sesuai (tidak terlalu cepat dan tidak terlalu lama)				✓
2.	Waktu yang efektif pada media smartbox membuat topik pembahasan dalam materi mudah untuk dipahami				✓
Kesesuaian Penggunaan Istilah Dalam Media Smartbox					
1.	Istilah yang digunakan dalam pembahasan mudah dimengerti				✓
2.	Istilah-istilah yang membutuhkan penjabaran dijelaskan secara rinci				✓

4. Penilaian Umum terhadap media smartbox.

Berdasarkan kriteria tersebut, instrumen tes penilaian dinyatakan:

- 1) Dapat digunakan tanpa revisi.
- 2) Dapat digunakan dengan revisi kecil.

- 3) Dapat digunakan dengan resmi besar.
- 4) Belum dapat digunakan.

Mohon berikan tanda ceklis (✓) pada kolom yang tersedia sesuai dengan kesimpulan Bapak/Ibu.

5. Komentar / Saran

---

---

---

Gowa, Mei 2024

Validator



Syariful Syarif M.Fd.  
NIP.199210162019031011



## LEMBAR VALIDITAS MEDIA

## Petunjuk Pengisian Lembar Penilaian

1. Mula-mula setiap item dengan cermat
2. Instrumen ini terdiri dari kelainan pernyataan dan lokasi jawaban. Berdasarkan pendapat Bapak/Ibu, diberikan angka berdasarkan skala berikut (✓) pada kolom jawaban yang sudah tersedia. Urutan aspek yang dinilai dengan kriteria penilaian berikut:
  - 1) Tidak valid
  - 2) Kurang valid
  - 3) Cukup valid
  - 4) Valid
  - 5) Sangat valid
3. Jika ada yang perlu dikoreksi, di rambit untuk memisahkan pada kolom 'koreksi dan saran'

No.	Aspek yang Dinilai	Skala Penilaian				
		1	2	3	4	5
<b>Kualitas Media Smartbox</b>						
1.	Bahan-bahan yang digunakan dalam pembuatan media smartbox berkualitas tinggi					✓
2.	Model learning cycle TE yang diterapkan pada media smartbox sangat sesuai dengan tahap pembelajaran materi				✓	
3.	Media smartbox dibuat menggunakan bahasa yang ringan jernih				✓	

Isi Media Smartbox					
1.	Kesesuaian isi materi media smartbox dengan tujuan pembelajaran yang tepat dan terarah				✓
2.	Topik pembelajaran yang diwujudkan sangat jelas				✓
Kualitas Teknik					
1.	Tidak memerlukan keahlian khusus dalam penyajian media smartbox				✓
2.	Media smartbox bersifat kuat dan tahan lama				✓
Waktu Pembuatan Media Smartbox					
1.	Waktu yang digunakan untuk pembuatan media smartbox sudah sesuai (tidak terlalu cepat dan tidak terlalu lama)				✓
2.	Waktu yang elenit pada media smartbox membuat topik pembahasan dalam materi mudah untuk dipahami				✓
Kesesuaian Penggunaan Istilah Dalam Media Smartbox					
1.	Istilah yang digunakan dalam pembahasan mudah dimengerti				✓
2.	Istilah-istilah yang membutuhkan penjabaran diberikan secara rinci				✓

4. Penilaian umum terhadap media smartbox

Berdasarkan kriteria tersebut, instrumen ini penilaian dinyatakan

- 1) Dapat digunakan tanpa revisi
- 2) Dapat digunakan dengan revisi kecil

2) Dapat digunakan dengan revisi besar

4) Belum dapat digunakan

Mohon berikan tanda centok (√) pada kolom yang tersedia sesuai dengan kesimpulan Bapak/Ibu:

3. Komentar / Saran

---

---

---

Gesha Mei 2024

Valikopi



Estanah S.Pd., M.Pd.  
NIDN. 2000108750

### LEMBAR VALIDITAS MEDIA

#### Petunjuk Pengisian Lembar Penilaian

1. Mohon dibaca setiap item dengan cermat
2. Instrumen ini terdiri dari kolom pernyataan dan kolom jawaban. Berdasarkan penilaian Bapak/Ibu, dimohon untuk memberikan tanda ceklis (✓) pada kolom jawaban yang sudah tersedia. Urutan aspek yang dinilai dengan kriteria penilaian berikut:
  - 1) Tidak valid
  - 2) Kurang valid
  - 3) Cukup valid
  - 4) Valid
  - 5) Sangat valid
3. Jika ada yang perlu dikomentari, di mohon untuk memuliskan pada kolom "tanggapan dan saran"

No.	Aspek yang Dinilai	Skor Penilaian				
		1	2	3	4	5
<b>Kualitas Media Smartbox</b>						
1.	Bahan-bahan yang digunakan dalam pembuatan media smartbox sederhana tapi berkualitas				✓	
2.	Model learning cycle 7E yang diterapkan pada media smartbox sangat sesuai dengan topik pembahasan materi				✓	
3.	Media smartbox dibuat menggunakan kardus yang tahan lama				✓	

Isi Media Smartbox				
1.	Konstanta isi materi media smartbox dengan tujuan pembelajaran telah tepat dan terarah			✓
2.	Topik pembelajaran yang ditawarkan sangat jelas			✓
Kualitas Teknis				
1.	Tidak memerlukan keahlian khusus dalam pembuatan media smartbox			✓
2.	Media smartbox berlatar kuat dan tahan lama			✓
Waktu Pembuatan Media Smartbox				
1.	Waktu yang digunakan untuk pembuatan media smartbox sudah sesuai (tidak terlalu cepat dan tidak terlalu lama)			✓
2.	Waktu yang efektif pada media smartbox membuat topik pembahasan dalam materi mudah untuk dipahami			✓
Kesemalan Penggunaan Istilah Dalam Media Smartbox				
1.	Istilah yang digunakan dalam pembahasan mudah dimengerti			✓
2.	Istilah-istilah yang menyebutkan perbandingan dijelaskan secara rinci			✓

4. Penilaian umum terhadap media smartbox

Berdasarkan kriteria tersebut, instrumen ini dinilai dinyatakan:

1) Dapat digunakan tanpa revisi.

2) Dapat digunakan dengan revisi kecil.

- 3) Dapat digunakan dengan revisi besar. =
- 4) Belum dapat digunakan. =

Mohon berikan tanda centang [v] pada kolom yang tersedia sesuai dengan kesimpulan Bapak/Ibu.

5. Komentar / Saran

---

---

---

Pinnang, Mei 2024

Validator



R. H. A., S.Si., M.Pd.

NUPTR. 5555772673230003

**LAMPIRAN E**  
**DOKUMENTASI PENELITIAN**

**E.1 Dokumentasi Kelas Eksperimen**

**E.2 Dokumentasi Kelas Kontrol**

**E.3 Surat Izin Penelitian (LP2M)**

**E.4 Surat Izin Penelitian (dpmptsp)**

**E.5 Surat Keterangan Selesai Penelitian (SMAN 2 Pinrang)**

### E.1 Dokumentasi Kelas Eksperimen



Gambar 1: *Elicit* (mendatangkan pengetahuan awal peserta didik)



Gambar 2: *Engage* (pembangkitan minat)



Gambar 3: *Explore* (Mengamati/menyelidiki)





Gambar 4: *Explain* (menjelaskan)



Gambar 5: *Elaborate* (menerapkan)



Gambar 6: *Evaluate* (mengevaluasi)



Gambar 7: *Extend* (memperluas)

## E.2 Dokumentasi Kelas Kontrol



Gambar 1: Menjelaskan materi



Gambar 2: Kegiatan diskusi



Gambar 3: Menyimpulkan materi

### E.3 Surat Izin Penelitian (LP2M)



**KEMENTERIAN AGAMA REPUBLIK INDONESIA**  
**UNIVERSITAS ISLAM NEGERI ALAUDDIN MAKASSAR**  
**LEMBAGA PENELITIAN DAN PENGABDIAN KEPADA MASYARAKAT**  
 Jl. H.M. Yasin Limpo No. 36, Romang Polong-Gowa | 0411 | 841879  
 email : lp2m@uian-alauddin.ac.id website lp2m.uian-alauddin.ac.id

Nomor : B- 6773/Uh.06/LP2M/PF.00.9/05/2024  
 Sifat : Biasa  
 Lamp. : 1 (satu) Rangkap Proposal  
 Hal : Rekomendasi Izin Penelitian

Kepada Yth.  
**SMAN 2 Pinrang**

di  
 Tempat

Assalamu Alaikum Wr. Wb.

Dengan hormat disampaikan bahwa mahasiswa(i) Universitas Islam Negeri Alauddin Makassar dengan identitas di bawah ini:

Nama : Dienut Manda  
 NIM : 20500120040  
 Semester/T.A. : VIII (Delapan)/T.A. 2023-2024  
 Fakultas : Fakultas Tarbiyah dan Keguruan  
 Jurusan/Prodi : Pendidikan Biologi  
 Alamat : Pinrang  
 No. HP. : 082192206271

bermaksud melakukan penelitian dalam rangka penyusunan skripsi sebagai salah satu syarat untuk memperoleh gelar Sarjana. Dengan judul skripsi: **Pengaruh Model Learning Cycle 7E Berbantuan Media Smart Box Terhadap Kemampuan Berpikir Kritis Peserta Didik Pada Materi Sistem Ekskresi Kelas XI SMA Negeri 2 Pinrang.**

Untuk maksud tersebut, kami mengharapkin kiranya kepada mahasiswa(i) tersebut dapat diberi izin untuk melakukan penelitian di **SMAN 2 Pinrang** dari tanggal **22 Mei - 22 Juni**.

Demikian rekomendasi ini dibuat, atas perhatian dan kerjasamanya diucapkan terima kasih



snip : mahasiswa yang bersangkutan  
 - peninggal

## E.4 Surat Izin Penelitian (dpmptsp)



**PEMERINTAH PROVINSI SULAWESI SELATAN**  
**DINAS PENANAMAN MODAL DAN PELAYANAN TERPADU SATU PINTU**  
 Jl. Daengwale No.5 Telp. (0411) 441077 Faks. (0411) 448936  
 Website : <http://simas-new.sulselprov.go.id> Email : [ptsp@sulselprov.go.id](mailto:ptsp@sulselprov.go.id)  
 Makassar 90231

---

Nomor	: 13138/S.01/PTSP/2024	Kepada Yth.
Lampiran	: -	Kapala Dinas Pendidikan Prov. Sulawesi Selatan
Perihal	: <u>Izin penelitian</u>	

di-  
Tempat

Berdasarkan surat Ketua LPPM UIN Alauddin Makassar Nomor : B-6773/Un.06/LP2M/PP.00.9/05/2024 tanggal - perihal tersebut diatas, mahasiswa/peneliti dibawah ini:

N a m a	: <b>DIENUL MARDIA</b>	
Nomor Pckok	: 20000120040	
Program Studi	: Pendidikan Biologi	
Pekerjaan/Lembaga	: Mahasiswa (S1)	
Alamat	: Jl. H. M. Yasin Limpo No. 36 Gowa	

PROVINSI SULAWESI SELATAN

Bermaksud untuk melakukan penelitian di daerah/kantor saudara dalam rangka menyusun SKRIPSI, dengan judul :

**\* Pengaruh Model Learning Cycle 7E Berbantuan Media Smart Box Terhadap Kemampuan Berpikir Kritis Peserta Didik Pada Materi Sistem Ekskresi Kelas XI SMA Negeri 2 Pinrang. \***

Yang akan dilaksanakan dari : Tgl. **23 Mei s/d 23 Juni 2024**

Sehubungan dengan hal tersebut diatas, pada prinsipnya kami **menyetujui** kegiatan dimaksud dengan ketentuan yang tertera di belakang surat izin penelitian.

Demikian Surat Keterangan ini diberikan agar dipergunakan sebagaimana mestinya.

Diterbitkan di Makassar  
Pada Tanggal 23 Mei 2024

**KEPALA DINAS PENANAMAN MODAL DAN PELAYANAN TERPADU  
SATU PINTU PROVINSI SULAWESI SELATAN**



**ASRUL SANI, S.H., M.Si.**  
 Pangkat : PEMBINA TINGKAT I  
 Nip : 19750321 200312 1 008

Tersusun Yth

1. Ketua LPPM UIN Alauddin Makassar di Makassar;
2. Peringatan

### E.5 Surat Keterangan Selesai Penelitian (SMAN 2 Pinrang)



**PEMERINTAH PROVINSI SULAWESI SELATAN**  
**CABANG DINAS PENDIDIKAN WILAYAH VIII**  
**UPT SMA NEGERI 2 PINRANG**

Jalan Pong Pinrang Pinrang 69024 Kode Dp. 0421.302500 Fax 0421.302500 e-mail : admin@kemendikdasul.go.id

---

**SURAT KETERANGAN PENELITIAN**  
 Nomor : 421.3/M7. UPT SMA.2/PRG/DISDIK

Yang bertanda tangan di bawah ini kepala Sekolah SMAN 2 PINRANG, Kecamatan Damparna, Kabupaten Pinrang Provinsi Sulawesi Selatan. Menandatangani dengan sesungguhnya bahwa :

Nama	: DIENUL MARDIA
NIM	: 20500120040
Tempat/Tgl. Lahir	: Lingsar, 18 Juni 2001
Jenis Kelamin	: Perempuan
Pekerjaan	: Mahasiswa UIN Alauddin Makassar
Alamat	: Lingsar

Benar telah melaksanakan penelitian pada UPT SMA Negeri 2 Pinrang pada tanggal 22 Mei s/d 23 Juni 2024 berdasarkan surat permohonan izin penelitian dari Dekan Fakultas Tarbiyah dan Keguruan, UIN Alauddin Makassar Nomor 0772/Un.063.PM/PP.008/05/2024 dengan judul, "Pengaruh Model Learning Cycle 7E Berbantuan Media Smart Box Terhadap Kemampuan Berpikir Kritis Peserta Didik Pada Materi Sistem Ekskresi Kelas XI SMA Negeri 2 Pinrang".

Demikian surat Keterangan ini dibuat kepada yang bersangkutan untuk dipergunakan sebagaimana mestinya.



24 Juni 2024  
 Kepala UPT SMA Negeri 2 Pinrang  
Abdul Wahid, S.Pd., M.Pd.  
 NIP. 197107162003121003



**#BerAKHLAK**  
**#SIPAHATAU**

**#CERDASKI\***

Berkualitas - Berkeadilan - Berkeadilan - Berkeadilan

KELOMPOK JAWABAN UIN, MENYATU BAKU  
 BERKUALITAS BERKEADILAN BERKEADILAN BERKEADILAN

## RIWAYAT HIDUP



**Dienul Mardia** dilahirkan di Pinrang, pada tanggal 18 Juni 2001. Anak ketiga dari empat bersaudara hasil buah kasih dari pasangan Daeng Nyomba dan Mintang. Pendidikan Formal dimulai dari Sekolah Dasar di SDN 38 Duampanua dan lulus pada tahun 2013. Pada tahun yang sama, penulis melanjutkan pendidikan di Sekolah Menengah Pertama (SMP) Negeri 3 Duampanua dan lulus pada tahun 2016 dan pada tahun yang sama pula penulis melanjutkan pendidikan di Sekolah Menengah Atas (SMA) Negeri 2 Pinrang dan lulus pada tahun 2019. Kemudian penulis melanjutkan pendidikan di Universitas Islam Negeri (UIN) Alauddin Makassar kejenjang S1 pada Jurusan Pendidikan Biologi Fakultas Tarbiyah dan Keguruan, Universitas Islam Negeri (UIN) Alauddin Makassar, sampai saat biografi ini ditulis.