

**PENGARUH MULTIMEDIA INTERAKTIF BERBASIS APLIKASI  
*ARTICULATE STORYLINE 3* PADA MATERI SISTEM  
KOORDINASI MANUSIA TERHADAP MOTIVASI  
BELAJAR KELAS XI MIPA DI MAN 1  
KOTA MAKASSAR**



**SKRIPSI**

Diajukan untuk Memenuhi Salah Satu Syarat Meraih Gelar Sarjana  
Pendidikan (S.Pd) Jurusan Pendidikan Biologi Pada Fakultas Tarbiyah dan  
Keguruan UIN Alauddin Makassar

Oleh:

**MAGFIRAH KHAIRUNNISA**

**20500119093**

**FAKULTAS TARBIYAH DAN KEGURUAN  
UNIVERSITAS ISLAM NEGERI (UIN) ALAUDDIN MAKASSAR**

**2024**

## PERNYATAAN KEASLIAN SKRIPSI

Mahasiswa yang bertanda tangan di bawah ini:

Nama : Magfirah Khairunnisa  
NIM : 20500119093  
Tempat/Tgl. Lahir : Makassar, 06 Februari 2001  
Jur/Prodi/Konsentrasi : Pendidikan Biologi  
Fakultas/Program : Tarbiyah dan Keguruan  
Alamat : Jl. Racing Sinrijala no. 6A  
Judul : Pengaruh Multimedia Interaktif Berbasis  
Aplikasi *Articulate Storyline 3* Pada Materi Sistem  
Koordinasi Manusia Terhadap Motivasi Belajar  
Kelas XI MIPA di MAN 1 Kota Makassar

Menyatakan dengan sesungguhnya dan penuh kesadaran bahwa skripsi ini benar adalah hasil karya sendiri. Jika di kemudian hari terbukti bahwa ia merupakan duplikat, tiruan, plagiat, atau dibuat oleh orang lain. Sebagian atau seluruhnya, maka skripsi dan gelar diperoleh karenanya batal demi hukum.

Samata, Agustus 2024

Penyusun



Magfirah Khairunnisa

NIM : 20500119093

## PENGESAHAN SKRIPSI

Skripsi berjudul "Pengaruh Multimedia Interaktif Berbasis Aplikasi *Articulate Storyline 3* Pada Materi Sistem Koordinasi Manusia Terhadap Motivasi Belajar Kelas XI MIPA di MAN 1 Kota Makassar", yang disusun oleh Saudari Magfirah Khairunnisa, NIM: 20500119093, mahasiswi Program Studi PBIO Fakultas Tarbiyah dan Keguruan UIN Alauddin Makassar, telah diuji dan dipertahankan dalam sidang Ujian Skripsi (Munaqasyah) yang diselenggarakan pada hari Kamis, 29 Agustus 2024 M. bertepatan dengan tanggal 24 Shafar 1446 H, dinyatakan telah dapat diterima sebagai salah satu syarat untuk memperoleh gelar Sarjana Pendidikan pada Jurusan Pendidikan Biologi dengan beberapa perbaikan.

Gowa, 29 Agustus 2024

### Dewan Penguji

#### Nomor SK 4000 Tahun 2024

Ketua Sidang : Syahrani, S. Pd., M. Pd. (.....)

Sekretaris Sidang : Dr. Andi Ika Prasasti Abrar, S.Si., M.Pd. (.....)

#### DEWAN PENGUJI :

1. Ainul Uyuni Taufik, S. P., S. Pd., M. Pd. (.....)

2. Ummul Hasanah, S.Pd., M.Pd. (.....)

3. Hamansah, S. Pd., M. Pd. (.....)

4. Andi Tenri Ola Rival, S.Pd., M.Kes., M.Pd. (.....)

Disahkan oleh,

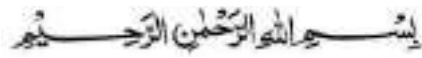
FTK UIN Alauddin Makassar,



Dr. H. Sychrub, M. Pd. I

NIM. 196609081994031002

## KATA PENGANTAR



Alhamdulillah Rabbil 'Alamin segala puji hanya milik Allah swt. yang Maha Pengasih dan Penyayang atas segala limpahan rahmat dan petunjuk-Nya sehingga penulis dapat menyelesaikan skripsi ini. Pernyataan rasa syukur kepada sang khalik atas hidayah-Nya yang diberikan kepada penyusun sehingga dapat menyelesaikan skripsi ini yang berjudul **“Pengaruh Multimedia Interaktif Berbasis Aplikasi *Articulate Storyline 3* Pada Materi Sistem Koordinasi Manusia Terhadap Motivasi Belajar Kelas XI MIPA di MAN 1 Kota Makassar”**.

Shalawat dan salam senantiasa tercurah kepada baginda Rasulullah Muhammad saw. yang telah menjadi panutan dan sumber inspirasi dalam berbagai aspek kehidupan setiap insan, dan kepada keluarga serta para sahabat-sahabat beliau yang senantiasa ikhlas berjuang di jalan-Nya.

Penulis menyadari bahwa dalam menyelesaikan skripsi ini, penulis mendapat banyak bantuan, bimbingan, dan dukungan dari berbagai pihak. Melalui tulisan ini, penulis menyampaikan ucapan terima kasih yang tulus dan teristimewa untuk kedua orang tua tercinta, Ibunda **Maryam** dan Ayahanda **Alm. Sudirman Pasla** yang telah mengasuh, mendidik, mendo'akan dan memfasilitasi penulis selama pendidikan hingga proses penyelesaian skripsi ini, semoga segala jerih payah mereka mendapat pahala yang berlipat ganda dan senantiasa dalam lindungan Allah swt. Selain itu, penulis patut menyampaikan ucapan terima kasih dan penghargaan yang sebesar-besarnya kepada:

1. Prof. H. Hamdan Juhannis, MA, Ph.D., selaku Rektor UIN Alauddin Makassar, Prof. Dr. Kamaluddin Abu Nawas, M.Ag., selaku Wakil

Rektor I Bidang Akademik, Dr. Andi Aderus Lc M. Ag., selaku Wakil Rektor II Bidang Administrasi Umum dan Perencanaan Keuangan, Prof. Muhammad Khalifah Mustami, M. Pd., selaku Wakil Rektor III Bidang Kemahasiswaan, dan Prof. Muhammad Amry Lc, M. Ag., selaku Wakil Rektor IV Bidang Kerjasama dengan pengembangan Lembaga UIN Alauddin Makassar atas segala fasilitas yang diberikan selama menimba ilmu di kampus peradaban ini.

2. Dr. H. Andi Achruh AB. Passiringi, M.Pd.I., selaku Dekan Fakultas Tarbiyah dan Keguruan, Dr. H. Muh. Rapi, M.Pd., selaku Wakil Dekan I Fakultas Tarbiyah dan Keguruan, Dr. M. Rusdi, M.Ag., selaku Wakil Dekan II Fakultas Tarbiyah dan Keguruan, dan Dr. Ridwan Idris, M.Pd., selaku Wakil Dekan III Fakultas Tarbiyah dan Keguruan serta seluruh civitas akademik Fakultas Tarbiyah dan Keguruan atas segala bantuan dalam bentuk pelayanan administrasi kepada penulis, sehingga dapat menyelesaikan skripsi ini.
3. Syahriani, S.Pd., M.Pd., dan Ainul Uyuni Taufiq, S.P., S.Pd., M.Pd., selaku Ketua dan Sekretaris Jurusan Pendidikan Biologi UIN Alauddin Makassar yang telah memberikan kemudahan dan dukungan kepada penulis dalam penyusunan skripsi hingga tahap penyelesaian.
4. Hamansah, S.Pd., M.Pd., dan Andi Tenri Ola Rivai, S.Pd., M.Kes., M.Pd., selaku Pembimbing I dan II yang telah meluangkan banyak waktu di sela-sela kesibukan mereka dalam membimbing, mengarahkan, dan memberi pengetahuan baru serta koreksi dalam penyelesaian skripsi.

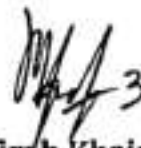
5. Ainul Uyuni Taufiq, S.P., S.Pd., M.Pd., dan Ummul Hasanah, S.Pd., M.Pd., selaku Penguji I dan II yang telah meluangkan waktu, memberi arahan dan koreksi yang membangun kepada penulis.
6. Semua dosen dan staf jurusan Pendidikan Biologi Fakultas Tarbiyah dan Keguruan yang telah memberikan banyak sekali ilmu yang bermanfaat dan membantu dalam segala urusan administrasi maupun saran-saran dalam menyelesaikan studi penulis di Pendidikan Biologi Fakultas Tarbiyah dan Keguruan UIN Alauddin Makassar.
7. Semua pihak dosen Fakultas Tarbiyah dan keguruan yang telah memberikan banyak ilmu yang bermanfaat selama penulis menuntut ilmu di Program Studi Pendidikan Biologi UIN Alauddin Makassar.
8. Kepala perpustakaan dan seluruh stafnya atas berbagai fasilitas yang disediakan, yang memudahkan penulis dalam penyusunan skripsi.
9. Pihak sekolah MAN 1 Makassar terkhusus kepada Ibu St. Musdalifah, S.Ag., M.Pd., selaku guru mata pelajaran Biologi kelas XI MIPA MAN 1 Makassar yang telah memberi kemudahan dan kerjasamanya selama penulis melakukan penelitian dalam rangka penyelesaian skripsi.
10. Teman-teman Jurusan Pendidikan Biologi angkatan 2019 (P19MEN), terutama teman-teman Pendidikan Biologi B yang telah banyak memberi bantuan, dukungan dan motivasi bagi penulis.

11. Keluarga besar penulis dan saudara-saudari penulis yang tak henti-hentinya memberikan dukungan, do'a, dan bantuan yang berharga bagi penulis.
12. Terima kasih untuk sahabat-sahabat penulis yaitu Husnul Syafitra Fazlia, Wahdaniatul Wihda dan Dhea Fadiah Aqilah yang tiada hentinya mendukung dan membersamai penulis dalam segala kondisi.
13. Semua pihak yang tidak dapat penulis sebutkan satu persatu yang telah banyak memberikan sumbangsih kepada penulis selama kuliah hingga penyelesaian skripsi.

Akhir kata, permohonan maaf yang sebesar-besarnya, sekiranya selama proses penyusunan skripsi ini terdapat hal-hal yang tidak berkenan. Semua itu terjadi atas kekhilafan dan kesalahan pribadi penulis yang akan menjadi pelajaran berharga di masa akan datang. Semoga semua bantuan yang telah diberikan kepada penulis mendapat pahala yang berlipat ganda dari Allah swt. dan semoga karya ini dapat bermanfaat kepada para pembaca, Aamiin Allahumma Aamiin.

Samata-Gowa, Agustus 2024

Penyusun



**Magfirah Khairunnisa**  
**NIM: 20500119093**

## DAFTAR ISI

PERNYATAAN KEASLIAN SKRIPSI.....	i
PERSETUJUAN KUALIFIKASI HASIL SKRIPSI.....	ii
KATA PENGANTAR.....	iii
DAFTAR ISI.....	vii
DAFTAR TABEL .....	ix
DAFTAR GAMBAR.....	x
DAFTAR LAMPIRAN.....	xi
ABSTRAK.....	xii
ABSTRACT.....	xiii
BAB I PENDAHULUAN.....	1
A. Latar Belakang.....	1
B. Rumusan Masalah.....	8
C. Hipotesis Penelitian.....	8
D. Definisi Operasional Variabel dan Ruang Lingkup Penelitian... 8	
E. Kajian Pustaka.....	10
F. Tujuan dan Manfaat Penelitian.....	15
BAB II TINJAUAN TEORETIS.....	17
A. Media Pembelajaran.....	17
B. Multimedia Interaktif.....	20
C. Aplikasi Articulate Storyline 3.....	23
D. Motivasi Belajar.....	31
E. Sistem Koordinasi Manusia.....	33
F. Kerangka Pikir .....	36
BAB III METODOLOGI PENELITIAN.....	42
A. Jenis Penelitian dan Lokasi Penelitian.....	42
B. Populasi dan Sampel Penelitian.....	42
C. Desain Penelitian.....	44



D. Teknik Pengumpulan Data.....	44
E. Instrumen dan Prosedur Penelitian.....	45
F. Validitas Instrumen.....	48
G. Teknik Analisis Data.....	49
BAB IV HASIL DAN PEMBAHASAN.....	55
A. Hasil Penelitian.....	55
B. Pembahasan.....	65
BAB V PENUTUP.....	74
A. Kesimpulan.....	74
B. Implikasi Penelitian.....	75
DAFTAR PUSTAKA.....	76
DAFTAR RIWAYAT HIDUP.....	156

## DAFTAR TABEL

Tabel 3. 1 Populasi Penelitian.....	43
Tabel 3. 2 Sampel Penelitian .....	43
Tabel 3. 3 Desain Penelitian .....	44
Tabel 3. 4 Skor Untuk Item .....	47
Tabel 3. 5 Kriteria Tingkat Kevalidan.....	49
Tabel 3. 6 Kategori Motivasi.....	50
Tabel 4. 1 Analisis Statistik Deskriptif Kelas Eksperimen .....	55
Tabel 4. 2 Distribusi Frekuensi Nilai Angket Motivasi Belajar <i>Pretest</i> .....	56
Tabel 4. 3 Distribusi Frekuensi Nilai Angket Motivasi Belajar <i>Posttest</i> .....	57
Tabel 4. 4 Kategori Motivasi Belajar Kelas Ekperimen.....	57
Tabel 4. 5 Hasil Lembar Observasi.....	59
Tabel 4. 6 Analisis Statistik Deskriptif Kelas Kontrol .....	60
Tabel 4. 7 Distribusi Frekuensi Angket Motivasi Belajar <i>Pretest</i> .....	60
Tabel 4. 8 Distribusi Frekuensi Angket Motivasi Belajar <i>Posttest</i> .....	61
Tabel 4. 9 Kategori Motivasi Belajar Kelas Kontrol.....	61
Tabel 4. 10 Hasil Uji Normalitas Motivasi Belajar.....	63
Tabel 4. 11 Uji Homogenitas .....	64
Tabel 4. 12 Hasil Uji Hipotesis Data Motivasi Belajar.....	64

## DAFTAR GAMBAR

Gambar 2. 1 Tampilan Intro <i>Articulate Storyline 3</i> .....	25
Gambar 2. 2 Tampilan Menu Login Aplikasi <i>Articulate Storyline 3</i> .....	26
Gambar 2. 3 Tampilan Awal Pendahuluan Aplikasi <i>Ariculate Storyline 3</i> ..	26
Gambar 2. 4 Tampilan Pilihan Menu Aplikasi <i>Articulate Storyline 3</i> .....	27
Gambar 2. 5 Tampilan Menu Video Pembelajaran .....	27
Gambar 2. 6 Tampilan Menu Kuis Interaktif.....	28
Gambar 2. 7 Tampilan Menu Profil Pengembang.....	28
Gambar 2. 8 Struktur Neuron .....	34
Gambar 2. 9 Kelenjar Hormon .....	35
Gambar 2. 10 Struktur Mata.....	37
Gambar 2. 11 Struktur Indera Pengecap .....	38
Gambar 2. 12 Struktur Indera Peraba .....	38
Gambar 2. 13 Struktur Indera Pendengar.....	39
Gambar 2. 14 Struktur Indera Pembau .....	39
Gambar 4. 1 Perbandingan <i>Pretest-Posttest</i> Kelas Eksperimen .....	58
Gambar 4. 2 Perbandingan <i>Pretest-Posttest</i> Kelas Kontrol .....	62

## DAFTAR LAMPIRAN

LAMPIRAN A : Validitas .....	84
A1. Uji Validitas.....	85
LAMPIRAN B : Instrumen Penelitian .....	88
B1. Angket Motivasi Belajar .....	89
B2. Rencana Pelaksanaan Pembelajaran .....	100
B3. Lembar Observasi .....	112
B4. Hasil Survei Kelas XI MIPA 3 dan XI MIPA 4 .....	116
LAMPIRAN C : Lembar Validasi Penelitian .....	118
C1. Validasi Angket Motivasi Belajar .....	119
C2. Validasi Lembar Observasi Motivasi Belajar .....	121
C3. Validasi Rencana Pelaksanaan Pembelajaran (RPP) .....	123
LAMPIRAN D : Hasil Penelitian .....	125
D1. Data Hasil Penelitian Kelas Eksperimen .....	126
D2. Data Hasil Penelitian Kelas Kontrol .....	131
D3. Analisis Deskriptif .....	136
D4. Analisis Inferensial .....	144
LAMPIRAN E : Persuratan dan Dokumentasi .....	146
E1. Persuratan .....	147
E2. Dokumentasi .....	153

## ABSTRAK

**Nama** : Magfirah Khairunnisa  
**NIM** : 20500119093  
**Fakultas / Jurusan** : Tarbiyah dan Keguruan / Pendidikan Biologi  
**Judul Skripsi** : Pengaruh Multimedia Interaktif Berbasis Aplikasi *Articulate Storyline 3* Pada Materi Sistem Koordinasi Manusia Terhadap Motivasi Belajar Kelas XI MIPA di MAN 1 Kota Makassar

---

Penelitian ini bertujuan 1) mengetahui motivasi belajar peserta didik yang diajar tanpa menggunakan multimedia interaktif berbasis aplikasi *articulate storyline 3* pada materi sistem koordinasi manusia kelas XI MIPA, 2) mengetahui motivasi belajar peserta didik yang diajar dengan menggunakan multimedia berbasis aplikasi *articulate storyline 3* pada materi sistem koordinasi manusia kelas XI MIPA, 3) mengetahui pengaruh penggunaan multimedia interaktif berbasis aplikasi *articulate storyline3* pada materi sistem koordinasi manusia kelas XI MIPA di MAN 1 Kota Makassar.

Jenis penelitian yang digunakan adalah penelitian eksperimen semu atau *Quasi Eksperimental* dengan desain *nonequivalent control group desain*. Populasi penelitian yaitu seluruh peserta didik kelas XI MIPA MAN 1 Kota Makassar yang berjumlah 180 orang. Teknik pengambilan sampel menggunakan metode *purposive sampling*, kelas eksperimen adalah kelas XI MIPA 4 dan kelas kontrol adalah kelas XI MIPA 3 masing-masing sebanyak 35 orang. Instrumen penelitian menggunakan angket berjumlah 21 item. Teknik analisis data menggunakan uji analisis statistik deskriptif dan analisis statistik inferensial yaitu 1) uji normalitas, 2) uji homogenitas dan 3) uji hipotesis.

Hasil penelitian menunjukkan bahwa motivasi belajar peserta didik yang diajar menggunakan multimedia interaktif berbasis *aplikasi articulate storyline 3* berada pada kategori tinggi dengan nilai rata-rata 66,20. Sedangkan motivasi belajar peserta didik yang diajar tanpa menggunakan multimedia interaktif berbasis aplikasi *articulate storyline 3* berada pada kategori tinggi dengan nilai rata-rata 61,26. Hasil analisis uji hipotesis pada penelitian ini sebesar  $0.001 < 0.05$  atau  $H_1$  diterima dan  $H_0$  ditolak sehingga dapat disimpulkan bahwa terdapat pengaruh penerapan multimedia interaktif berbasis aplikasi *articulate storyline 3* terhadap motivasi belajar peserta didik pada materi sistem koordinasi manusia kelas XI MIPA di MAN 1 Kota Makassar.

Implikasi penelitian ini yaitu media pembelajaran aplikasi *articulate storyline 3* layak diterapkan sebagai penunjang dalam pembelajaran biologi. Bagi peserta didik, dapat menjadi sarana agar pembelajaran kelas dan luar kelas dapat lebih mudah dan menyenangkan.

**Kata Kunci:** *Articulate storyline 3*, Sistem Koordinasi Manusia, Motivasi Belajar

## ABSTRACT

**Name** : Magfirah Khairunnisa  
**NIM** : 20500119093  
**Faculty/Department** : Tarbiyah and Teacher / Biology Education  
**Title** : **The Effect of Interactive Multimedia Based on Articulate Storyline 3 Application on Human Coordination System Material on Learning Motivation of Class XI MIPA at MAN 1 Makassar City**

---

This study aims to 1) determine the learning motivation of students who are taught without using interactive multimedia based on the articulate storyline 3 application on the material of the human coordination system class XI MIPA, 2) determine the learning motivation of students who are taught using multimedia based on the articulate storyline 3 application on the material of the human coordination system class XI MIPA, 3) determine the effect of using interactive multimedia based on the articulate storyline3 application on the human coordination system material for class XI MIPA at MAN 1 Makassar City.

The type of research used is quasi-experimental research with a nonequivalent control group design. The study population was all students of class XI MIPA MAN 1 Makassar City which amounted to 180 people. The sampling technique used purposive sampling method, the experimental class was XI MIPA 4 class and the control class was XI MIPA 3 class totaling 35 people each. The research instrument used a questionnaire totaling 21 items. Data analysis techniques using descriptive statistical analysis test and inferential statistical analysis, namely 1) normality test, 2) homogeneity test and 3) hypothesis testing.

The results showed that the learning motivation of students who were taught using interactive multimedia based on the articulate storyline 3 application was in the high category with an average value of 66,20. Meanwhile, the learning motivation of students who were taught without using interactive multimedia based on the articulate storyline 3 application was in the high category with an average value of 61.26. The results of the hypothesis test analysis in this study amounted to  $0.001 < 0.05$  or  $H_1$  is accepted and  $H_0$  is rejected so it can be concluded that there is an effect of the application of interactive multimedia based on the articulate storyline 3 application on student learning motivation on the material of the human coordination system class XI MIPA at MAN 1 Makassar City.

The implication of this research is that the articulate storyline 3 application learning media is feasible to be applied as a support in learning biology. For students, it can be a means so that classroom and out-of-class learning can be easier and more fun.

**Keywords** : **Articulate storyline 3, Human Coordination System, Learning Motivation**

# BAB I

## PENDAHULUAN

### ***A. Latar Belakang***

Kualitas dan sistem pendidikan dapat menjadi tolak ukur kemajuan suatu bangsa. Pendidikan merupakan suatu pewarisan budaya yang dapat terwujud dari satu generasi ke generasi yang lain akan jika dilakukan dengan sungguh-sungguh.<sup>1</sup> Salah satu permasalahan yang menjadi penghambat negara Indonesia bisa maju dikarenakan tingkat minat, kreatifitas dan motivasi pembelajaran menjadikan hasil ataupun tingkat pembelajaran di Indonesia menurun.<sup>2</sup> Setiap warga negara Indonesia memiliki kewajiban untuk menempuh suatu pendidikan. Hal tersebut telah diatur oleh UUD 1945 Pasal 31 Ayat 1 yang menyatakan bahwa:

“Tiap-tiap warga negara berhak mendapat pengajaran”<sup>3</sup>

Perkembangan abad 21 menitik beratkan peran penting teknologi, termasuk pada bidang pendidikan. Konsep tentang pendidikan dan beberapa aspek lain akan berubah seiring dengan berkembangnya kemajuan teknologi beserta ilmu pengetahuan. Misalnya, pembaharuan yang terus dikembangkan dalam bidang pendidikan yang memanfaatkan teknologi akan menyebabkan semakin ketatnya persaingan dalam pendidikan dan terbuka secara umum. Untuk itu, diperlukan persiapan matang dan juga sumber daya manusia yang terdepan dan berkualitas untuk menghadapi persaingan global. Individu

---

<sup>1</sup>A.B.D.Rahman BP and dkk, “Pengertian Pendidikan, Ilmu Pendidikan Dan Unsur-Unsur Pendidikan,” *Jurnal Al Urwatul Wutsqa : Kajian Pendidikan Islam* 2, no. 1 (2022): h.2, <https://journal.unismuh.ac.id/index.php/alurwatul>.

<sup>2</sup>Shavira Mutmainnah, “Pengembangan Media Pembelajaran Magic Card Pada Materi Sistem Gerak Manusia,” *Jurnal Al-Ahya* 2, no. 2 (2020): h. 76, <https://doi.org/10.24252/al-ahya.v2i2.15502>.

<sup>3</sup>E.M. Giri dan Yoga Anggoro, *UUD 1945 (Edisi ketiga)* (Jakarta: Visimedia, 2007), h.12.

yang berkualitas memiliki karakteristik yaitu berkemampuan, berkemauan serta dapat berdiri sendiri.<sup>4</sup>

Pembelajaran yang memanfaatkan teknologi komputer pada bidang pendidikan saat ini sudah banyak digunakan, hal tersebut bertujuan agar pendidik lebih kreatif dalam menyampaikan materi pembelajaran dan peserta didik menjadi tidak bosan. Oleh karenanya, untuk memperbaharui suasana belajar di kelas, maka pengembangan pada media pembelajaran juga dibutuhkan agar peserta didik menjadi lebih aktif. Agar tidak ketinggalan dengan kemajuan zaman yang semakin pesat, proses pembelajaran di kelas juga harus disesuaikan dengan perkembangan ilmu pengetahuan dan teknologi entah dalam media pembelajaran atau yang lainnya.<sup>5</sup>

Ayat Al-Qur'an yang membahas tentang pendidikan dapat dilihat dalam Al-Qur'an Surah Sad ayat 29, yaitu :

كُتِبَ أَنْزَلْنَاهُ إِلَيْكَ مُبْرَكًا لِيَذَّبَرُوا أَيَّتَهُ وَيَلْتَدَكَّرَ أُولُوا الْأَلْبَابِ

Terjemahnya:

“Ini adalah sebuah kitab yang Kami turunkan kepadamu penuh dengan berkah supaya mereka memperhatikan ayat-ayatnya dan supaya mendapat pelajaran orang-orang yang mempunyai pikiran.”

Tafsir Al-Mishbah surah Sad ayat 29 menjelaskan tentang hakikat ayat di atas diuraikan Allah melalui para Nabi dan kitab-kitab-Nya antara lain yang diturunkan kepada Nabi Muhammad saw. Karena itu ayat di atas menegaskan bahwa Al-Qur'an yang engkau sampaikan wahai Nabi Muhammad adalah sebuah kitab agung yang kami turunkan kepadamu. Ia

---

<sup>4</sup>Andi Asyhari and Qorin Ferdiana Sa'adah, "Pengaruh Multimedia Articulate Storyline 3 Terhadap Kemandirian Belajar Siswa Pada Materi Keanekaragaman Hayati Kelas X Di MAN 1 Kudus," *JEID: Journal of Educational Integration and Development* 2, no. 1 (2022): 2, <https://doi.org/10.55868/jeidv2i1.113>.

<sup>5</sup>Nining Nuraida, dkk, "Desain E-Magazine Pada Mata Pelajaran Biologi Bermuatan High Order Thingking Skill (HOTS) Untuk Siswa SMA/MA," *Jurnal Biotek* 10, no. 1 (2022): 87, <https://doi.org/10.24252/jb.v10i1.26052>.



penuh dengan berkah supaya mereka yakni umat manusia seluruhnya (khususnya yang tidak percaya) memperhatikan ayat-ayatnya dan supaya orang-orang yang mempunyai pikiran yang cerah mendapat pelajaran. Adapun kata “*al-albab*” adalah bentuk jamak “*lubb*” yaitu sari pati sesuatu. *Ulul Albab* merupakan orang-orang yang memiliki akal yang murni yang tidak diselubungi oleh “kuali”, yaitu kabut ide yang dapat melahirkan kerancuan dalam berpikir. Adapun yang merenungkan ayat-ayat Allah dan melaksanakannya diharapkan dapat terhindar dari siksa, sedangkan yang menolaknya pasti ada kerancuan dalam cara berpikirnya.<sup>6</sup>

Penggunaan media dalam pembelajaran memiliki pengaruh yang besar karena lebih menjamin adanya pemahaman yang lebih baik pada siswa, terutama terkait dengan indera peserta didik. Multimedia terdiri dari 2 kata yaitu multi dan media. Multi berarti lebih dari satu dan media adalah alat untuk menyajikan berbagai dalam berupa teks, gambar, suara, dan lain-lain.<sup>7</sup> Multimedia merupakan gabungan dan cara untuk menyajikan informasi dalam berbagai bentuk melalui perangkat digital. Peningkatan penggunaan serta pendekatan dengan komunikasi, media dan teknologi digital merupakan salah satu ciri utama generasi milenial.<sup>8</sup>

Media pembelajaran merupakan unsur fisik untuk menjadi penghubung suatu informasi sebagai penjelas dari pendidik ke peserta didik agar mudah dimengerti dan bisa mengatasi suatu keterbatasan dalam proses

---

<sup>6</sup> M. Qurraish Shihab, *Tafsir Al-Misbah* (Jakarta: Lentera Hati, 2005), h. 137-138.

<sup>7</sup> Gio Afrianda dan Reinita, “Development of Interactive Multimedia Articulate Storyline 3 Based Approach (CTL) *On Integrated Thematic Learning In Grade IV Elementary School*”. *Jurnal Handayam* 13, no. 1 (2022): 71, <https://doi.org/10.24114/jh.v13i1.35929>.

<sup>8</sup> Natasha Virginia Leuwol and dkk, “Smart Is An Art - Pembentukan Karakter Milenial Melek Teknologi Dan Cerdas Bernarasi dalam Media Sosial”, *Journal Of Dedication To Papua Community (Jurnal Pengabdian Masyarakat)* 4, no. 1 (2021): 16, <https://doi.org/10.34124/jpkm.v4i1.84>.

pembelajaran seperti keterbatasan ruang, waktu dan indera.<sup>9</sup> Oleh karena itu, terjalinnya hubungan baik antara pendidik dengan peserta didik dapat terjadi apabila proses belajar mengajar berjalan lebih efektif dan efisien dengan menggunakan media pembelajaran. Sebuah media pembelajaran dapat dikatakan interaktif jika mampu menimbulkan interaksi dengan siswa.<sup>10</sup> Video animasi yang pada umumnya belum dapat dikatakan sebagai media pembelajaran interaktif karena mereka hanya mengambil satu arah. Oleh karena itu, pendidik membutuhkan perangkat lunak yang dapat mengemas video animasi menjadi media pembelajaran interaktif. Salah satu *software* yang dapat digunakan ialah aplikasi *articulate storyline 3*.

*Articulate storyline* merupakan sebuah perangkat lunak (*software*) yang dapat kegunaannya untuk menyampaikan konsep abstrak serta mendukung situasi belajar yang kondusif namun tetap tidak mengurangi rasa antusias peserta didik terhadap sebuah pembelajaran.<sup>11</sup> *Software* ini juga memiliki fitur seperti *timeline*, *movie*, *picture*, karakter dan dapat didistribusikan keberbagai *platform* e-learning berbasis web. Aplikasi ini menawarkan banyak kemudahan dalam membuat objek pembelajaran berupa simulasi, kuis, *drag-and-drop* interaksi, rekaman layar, dan banyak objek *e-learning* lainnya yang memungkinkan interaksi antara pendidik, objek dan peserta didik. Terdapat beberapa kelebihan yang dimiliki *articulate storyline 3* yang menarik untuk mendukung proses pembelajaran,

---

<sup>9</sup>Tomi dkk, "Pengembangan Media Pembelajaran Berbasis Kartu Pintar Biologi Pada Materi Sel," *Al-Ahya: Jurnal Pendidikan Biologi* 2, no. 1 (2020): 2, <https://doi.org/10.24252/al-ahya.v2i1.11352>.

<sup>10</sup>Sinta Dwi Oktaviana dkk, "Development of Interactive Learning Media with Animaker and Articulate Storyline on Permutation and Combination Subject," *International Journal of Academic Multidisciplinary Research* 4, no. 1 (2020): 30.

<sup>11</sup>Penti Risanti Dewi dkk, "Perbandingan Articulate Dan Power Point Interaktif Sebagai Teknologi Penunjang Tpack Untuk Meningkatkan Kemampuan Analisis Materi Sistem Saraf" *Biosfer* 8, no. 1 (2021): 33.

(1) dapat menarik perhatian peserta didik dalam menyampaikan materi pembelajaran sehingga peserta didik memiliki rasa antusias dalam mengikuti pembelajaran, (2) dapat menjadi sarana untuk melakukan kuis secara interaktif, (3) dapat menjadi pembangkit motivasi dan rangsangan terhadap proses pembelajaran peserta didik, (4) dapat diakses secara luring, (5) bermanfaat sebagai media dalam menambah dan memperluas pengetahuan.<sup>12</sup>

Berdasarkan wawancara yang peneliti lakukan pada tanggal 23 Januari 2024 dengan melakukan wawancara kepada Ibu St. Musdalifah, S.Ag., M.Pd selaku guru biologi di kelas XI MIPA di MAN 1 Kota Makassar diperoleh informasi bahwa metode yang diterapkan pada pembelajaran biologi di kelas biasanya ada dua, yaitu metode diskusi dan yang paling umum digunakan metode ceramah yang hanya berpusat pada pendidik sesuai dengan survey bahwa metode pembelajaran ceramah yakni (45,16%), metode pembelajaran eksperimen (14,51%), metode pembelajaran diskusi (32,25%) dan metode pembelajaran tanya jawab (8,06%). Adapun media pembelajaran yang digunakan terdiri dari buku paket, *PowerPoint* (PPT) dan LKPD, namun media yang paling dominan digunakan yaitu buku paket. Berdasarkan hasil dari angket observasi yang dibagikan kepada peserta didik di kelas XI MIPA 4 diperoleh data yaitu penggunaan buku paket (58,3%), modul (11,6%), LKS (30%). Selain itu, peserta didik memilih merasa bosan dengan hasil survei (58,30%) dan peserta didik yang tidak bosan sebanyak (41,70%). Penggunaan media pembelajaran berbasis teknologi dapat membuat peserta didik lebih tertarik untuk belajar sesuai dengan survei peserta didik yang

---

<sup>12</sup>Indah Firdawela dan Reinita, "Pengembangan Media Pembelajaran Articulate Storyline Menggunakan Model Think Pair Sharedi Kelas IV Sekolah Dasar," *Jurnal Ilmiah Pendidikan Guru Sekolah Dasar* 14, no. 2 (2020): 99–100, <https://doi.org/10.33369/pgsd.14.2.99-112>.

tertarik sebanyak (77,40%) sedangkan peserta didik yang tidak tertarik sebanyak (22,60%) **(Lampiran B4, Hal. 116)**.

Adapun hasil wawancara yang dilakukan kepada 3 orang peserta didik kelas XI MIPA 3 dan 3 orang peserta didik kelas XI MIPA 4 diketahui bahwa terdapat beberapa masalah yang dihadapi oleh peserta didik dalam proses pembelajaran, yaitu peserta didik merasa penggunaan media pembelajaran kurang bervariasi dan materi biologi tergolong sukar dipahami karena mengandung banyak konsep, akibatnya peserta didik merasa jenuh mengikuti pembelajaran. Penggunaan media pembelajaran berbasis teknologi interaktif juga belum diterapkan pada pembelajaran di kelas terkhusus pada pembelajaran biologi, padahal sekolah tersebut telah memudahkan peserta didiknya untuk menggunakan ponsel dilingkungan sekolah.

Menurut data berupa instrumen penelitian yang diberikan peneliti kepada guru mata pelajaran biologi kelas XI MIPA di MAN 1 Kota Makassar, materi sistem koordinasi manusia berada di kategori sulit sebab terdapat beberapa pokok bahasan diantaranya ada sistem saraf, sistem hormon dan sistem indera yang akan diajarkan pada peserta didik dengan 4 kali pertemuan. Hal tersebut sejalan dengan penelitian yang dilakukan oleh Ghea Nada dan Fitri Arsih (2023) yang menyatakan bahwa materi sistem koordinasi manusia merupakan salah satu materi yang meliputi 3 sistem dan termasuk materi yang kompleks sebab terdapat beberapa proses fisiologi tubuh manusia yang sangat detail, karena kompleksnya materi tersebut sehingga peserta didik membutuhkan waktu yang lebih banyak untuk bisa mempelajari ataupun berdiskusi pada kegiatan diluar kelas.<sup>13</sup> Maka dari itu,

---

<sup>13</sup>Ghea Nada Ufa Ariij Ambri dan Fitri Arsih, "Pengembangan Modul Pembelajaran Biologi Bernuansa Emotional Spiritual Quotient (ESQ) Pada Materi Sistem Koordinasi

menurut peneliti penggunaan aplikasi *articulate storyline 3* di sekolah MAN 1 Kota Makassar ini cocok untuk diterapkan karena memudahkan sebagian besar peserta didik bisa belajar secara mandiri kapan saja hanya dengan menggunakan ponsel yang dimana penggunaan ponsel di sekolah ini dibolehkan untuk digunakan dilingkungan sekolah dalam proses pembelajaran. Selain itu juga, media pembelajaran yang digunakan dominan menggunakan buku paket dan LKPD yang merupakan pegangan wajib untuk masing-masing peserta didik kelas XI. Adapun buku paket yang digunakan kurang menarik menurut peserta didik dan bersifat monoton, begitu pula dengan media pembelajaran berupa LKPD yang menjadi pegangan peserta didik terlihat kurang bervariasi. Berdasarkan tinjauan peneliti di kelas XI IPA 4 (31,5%) peserta didik menginginkan adanya pembaruan dalam media pembelajaran yang diterapkan di kelas. Hal ini sejalan dengan penelitian Rafmana, Chotimah dan Alfiandra (2018) yang menyatakan bahwa multimedia interaktif berbasis aplikasi *articulate sroryline* dapat menjadi pembangkit motivasi siswa dan rangsangan terhadap kegiatan belajar siswa jika penggunaannya direncanakan pemanfaatannya. Selain itu, *aplikasi storyline 3* ini bisa menjadi media pembelajaran yang berguna untuk peserta didik pada saat didalam maupun diluar kelas untuk memperdalam materi sistem koordinasi manusia yang memuat beberapa menu seperti materi, video pembelajaran, kamus dan kuis interaktif.

Berdasarkan uraian di atas yang telah dijelaskan oleh peneliti, maka dilakukan sebuah penelitian dengan judul **“Pengaruh Multimedia Interaktif Berbasis Aplikasi *Articulate Storyline 3* Pada Materi Sistem**

## **Koordinasi Manusia Terhadap Motivasi Belajar Kelas XI MIPA di MAN 1 Kota Makassar”.**

### ***B. Rumusan Masalah***

Berdasarkan latar belakang masalah yang dipaparkan di atas maka dirumuskan sebuah permasalahan yaitu:

1. Bagaimana motivasi belajar peserta didik pada kelas yang diajar tanpa menggunakan multimedia interaktif berbasis aplikasi *articulate storyline 3* pada materi sistem koordinasi manusia kelas XI MIPA di MAN 1 Kota Makassar?
2. Bagaimana motivasi belajar peserta didik pada kelas yang diajar dengan menggunakan multimedia interaktif berbasis aplikasi *articulate storyline 3* pada materi sistem koordinasi manusia kelas XI MIPA di MAN 1 Kota Makassar?
3. Apakah terdapat pengaruh penggunaan multimedia interaktif berbasis aplikasi *articulate storyline 3* pada materi sistem koordinasi manusia kelas XI MIPA di MAN 1 Kota Makassar?

### ***C. Hipotesis Penelitian***

Hipotesis adalah dugaan yang bersifat sementara sehingga masih memerlukan pembuktian.<sup>14</sup> Adapun hipotesis dari penelitian ini adalah “Terdapat pengaruh penggunaan multimedia interaktif berbasis aplikasi *articulate storyline 3* terhadap motivasi belajar pada materi sistem koordinasi manusia kelas XI MIPA di MAN 1 Kota Makassar”.

### ***D. Definisi Operasional Variabel dan Ruang Lingkup Penelitian***

Definisi operasional variabel yang dimaksudkan dapat memberi gambaran yang jelas serta menghindari kekeliruan penafsiran mengenai

---

<sup>14</sup>Agung Edy Wibowo, *Metodologi Penelitian : Pegangan Untuk Menulis Karya Ilmiah Cetakan 1* (Cirebon: Insania, 2021)h. 72.

variabel-variabel yang diteliti dan istilah-istilah yang ada pada judul penelitian.

### **1. Definisi Operasional Variabel**

#### **a. Multimedia Interaktif berbasis Aplikasi *Articulate Storyline 3***

Multimedia interaktif berbasis aplikasi *articulate storyline 3* adalah perangkat lunak yang digunakan dalam membangun konten interaktif dalam pembelajaran. Penerapan multimedia interaktif berbasis aplikasi *articulate storyline 3* dilakukan dengan bantuan ponsel masing-masing peserta didik, dimana pendidik akan membagikan aplikasi tersebut kepada peserta didik. Aplikasi ini didesain dengan berbagai menu yang dapat mendukung berjalannya pembelajaran, diantaranya menu indikator, materi, kamus istilah, video pembelajaran, profil pembuat dan kuis interaktif. Pemilihan *articulate storyline 3* sebagai media pembelajaran karena dapat digunakan secara mandiri karena tampilannya yang sederhana untuk mudah dimengerti peserta didik sebagai media pembelajaran yang akan menjadi lebih menarik karena memanfaatkan teknologi yang sesuai dengan kondisi peserta didik saat ini yang senang dengan keberadaan teknologi.

#### **b. Motivasi Belajar**

Motivasi belajar yang dimaksud pada penelitian ini yaitu skor motivasi belajar yang didapatkan dari angket motivasi yang dibagikan kepada peserta didik sebelum dan setelah proses pembelajaran yang dilaksanakan pada kelas eksperimen dengan menggunakan media interaktif berbasis aplikasi *articulate storyline 3* di kelas XI MIPA 4 MAN 1 Kota Makassar dan angket motivasi yang dibagikan kepada peserta didik sebelum dan setelah proses pembelajaran yang dilaksanakan pada kelas kontrol

dengan menggunakan media *PowerPoint* (PPT) di kelas XI MIPA 2 di MAN 1 Kota Makassar.

## **2. Ruang Lingkup Penelitian**

Penelitian yang berjudul “Pengaruh Multimedia Interaktif Berbasis Aplikasi *Articulate Storyline 3* Pada Materi Sistem Koordinasi Manusia Terhadap Motivasi Belajar Kelas XI IPA di MAN 1 Makassar” dapat dirumuskan ruang lingkungnya ialah penggunaan multimedia interaktif berbasis aplikasi *articulate storyline 3* pada materi sistem koordinasi manusia terhadap motivasibelajar peserta didik.

### ***E. Kajian Pustaka***

Adapun kajian pustaka pada penelitian ini, yaitu:

1. Penelitian Nurul Fadhilah H.M dengan judul penelitian “Pengembangan Multimedia Interaktif Berbasis Aplikasi *articulate storyline3* Pada Materi Sistem Koordinasi Manusia Kelas XI di SMA Negeri 2 Takalar”. Penelitian ini bertujuan untuk mengembangkan dan mengetahui tingkat kevalidan, kepraktisan, keefektifan multimedia interaktif berbasis aplikasi *articulate storyline 3* pada materi sistem koordinasi manusia kelas XI di SMA negeri 2 takalar. Penelitian ini termasuk dalam jenis penelitian dan pengembangan atau *Research and Development (R&D)* berdasarkan model pengembangan ADDIE. Hasil penelitian ini yaitu multimedia interaktif berbasis aplikasi *Articulate Storyline 3* pada materi sistem koordinasi manusia kelas XI di SMA Negeri 2 Takalar dikembangkan menggunakan model pengembangan ADDIE yang terdiri dari 5 tahap yaitu *analysis, design, develop, implement* dan *evaluate*. Adapun tingkat kevalidan multimedia ini tergolong kategori sangat valid, tingkat kepraktisan



tergolong kategori sangat praktis dan tingkat keefektifan tergolong kategori sangat efektif.<sup>15</sup>

Adapun kesamaan antara penelitian yang dilakukan oleh peneliti dengan penelitian yang dilakukan oleh Nurul Fadhilah yaitu sama-sama memilih materi Sistem Koordinasi Manusia. Sedangkan perbedaannya yaitu pada jenis penelitian yang dilakukan oleh peneliti termasuk dalam jenis penelitian kuantitatif dengan menggunakan metode *Quasi-Eksperimental*, sedangkan penelitian yang dilakukan oleh Nurul Fadhilah termasuk dalam jenis penelitian pengembangan atau R&D (Penelitian kualitatif) dengan model pengembangan ADDIE. Perbedaan kedua juga terdapat pada lokasi penelitian yang dilakukan, yaitu pada penelitian yang dilakukan oleh peneliti berlokasi di sekolah MAN 1 Kota Makassar, sedangkan penelitian yang dilakukan oleh Nurul Fadhilah berlokasi di SMA Negeri 2 Takalar. Perbedaan ketiga yaitu peneliti mengukur motivasi belajar peserta didik menggunakan instrument angket motivasi belajar.

2. Penelitian Andi Asyhari dan Qorin Ferdiana Sa'adah dengan judul penelitian "Pengaruh Multimedia *Articulate Storyline 3* terhadap Kemandirian Belajar Siswa pada Materi Keanekaragaman Hayati Kelas X di MAN 1 Kudus". Penelitian ini bertujuan untuk mengetahui kondisi kemandirian belajar siswa kelas X di MAN 1 Kudus sebelum penerapan, saat penerapan dan pengaruh multimedia *articulate storyline3* terhadap kemandirian belajar siswa pada materi keanekaragaman hayati kelas X di MAN 1 Kudus. Penelitian ini

---

<sup>15</sup>Nurul Fadhilah H.M, dkk., "Development Of Interactive Learning Media Based On Applications *Articulate Storyline 3* Human Coordination System Material", *Jurnal PAJAR (Pendidikan dan Pengajaran)* 7, no. 3 (2023), <http://dx.doi.org/10.33578/pjr.v7i3.9437>.

menggunakan metode *Quasi-Eksperimental Design* dengan teknik pengumpulan data dilakukan menggunakan angket yang dianalisis secara deskriptif melalui uji regresi linier sederhana. Hasil penelitian ini menunjukkan besarnya pengaruh multimedia *articulate storyline 3* terhadap kemandirian belajar siswa yaitu sebesar 60,4%.<sup>16</sup>

Adapun kesamaan pada penelitian ini adalah kedua peneliti sama-sama menguji pengaruh penggunaan aplikasi *articulate storyline3* dengan menggunakan metode *Quasi-Eksperimental Design*. Sedangkan perbedaannya yaitu pada variabel y (variabel terikat) dimana peneliti memilih motivasi belajar pada variabel y sedangkan pada penelitian Andi Asyhari dan Qorin Ferdiana memilih kemandirian belajar pada variabel y dan pada instrumen yang digunakan, dimana peneliti menggunakan lembar observasi, angket motivasi belajar dan dokumentasi sedangkan penelitian andi Asyhari menggunakan angket kemandirian belajar. Perbedaan lainnya juga terdapat pada materi yang digunakan dan lokasi penelitian.

3. Penelitian Danita Kurnia Anfira dkk dengan judul penelitian "Pengaruh Media Pembelajaran Berbasis Aplikasi *Articulate Storyline* Terhadap Motivasi Belajar dan Kepuasan Belajar". Penelitian ini bertujuan untuk mengetahui pengaruh media pembelajaran berbasis aplikasi *articulate storyline* terhadap motivasi dan kepuasan belajar, serta efektivitasnya pada pembelajaran daring. Penelitian ini menggunakan metode *Quasi-Eksperimental*, desain penelitian *Pretest-Posttest Nonequivalent Control Group Design* dengan teknik

---

<sup>16</sup>Andi Asyhari dan Qorin Ferdiana Sa'adah, "Pengaruh Multimedia Articulate Storyline 3 Terhadap Kemandirian Belajar Siswa Pada Materi Keanekaragaman Hayati Kelas X Di MAN 1 Kudus", *Journal Of Education Integration and Development* 2, no. 1 (2022) : h. 4, <https://doi.org/10.55868/jeid.v2i1.113>"

pengumpulan data dilakukan melalui observasi, wawancara, dokumentasi, angket motivasi, kepuasan belajar dan tes kognitif. Hasil penelitian ini menunjukkan bahwa ada pengaruh media terhadap aspek motivasi dan kepuasan belajar, serta efektivitas media pembelajaran berbasis *articulate storyline* berada di kategori cukup efektif (sedang) terhadap motivasi dan kepuasan belajar siswa.<sup>17</sup>

Adapun persamaan kedua penelitian ini yaitu sama-sama menggunakan metode penelitian *Quasi-Eksperimental* dan terdapat persamaan pada salah satu variable terikat penelitian Danita yaitu motivasi belajar. Sedangkan perbedaannya yaitu pada penelitian Danita Kurnia Anfira dkk menggunakan dua variabel terikat yaitu motivasi belajar (y1) dan kepuasan belajar (y2) sedangkan peneliti hanya menggunakan satu variable terikat yaitu motivasi belajar. Perbedaan lainnya juga terdapat pada materi yang digunakan dan lokasi penelitian.

4. Penelitian Uus Agustina dan Elan dengan judul penelitian “Pengaruh Media Pembelajaran *Articulate Storyline* Pada Materi Keragaman Budaya Terhadap Minat Belajar Siswa Kelas V SDN Sindangheula 02”. Penelitian ini bertujuan untuk mengetahui keefektifan media pembelajaran *articulate storyline* pada mata pelajaran PKN khususnya pada materi keragaman budaya kelas V SDN Sindangheula 02. Penelitian ini menggunakan metode penelitian kuantitatif dengan desain penelitian *The One Group Pretest Posttest*. Hasil analisis penelitian, menunjukkan adanya pengaruh penggunaan media

---

<sup>17</sup>Danita Kurnia Anfira, dkk, “Pengaruh Media Pembelajaran Berbasis *Articulate Storyline* Terhadap Motivasi Belajar Dan Kepuasan Belajar Pada Pembelajaran Daring,” *Pedagogia Jurnal Ilmu Pendidikan* 9, no. 1 (2022): 154, <https://doi.org/10.17509/pdgia.v19i2.37188>.

pembelajaran *articulate storyline* dengan nilai rata-rata kelas eksperimen mengalami peningkatan dari 70 menjadi 90.<sup>18</sup>

Adapun kesamaan antara penelitian yang dilakukan oleh peneliti dengan penelitian yang dilakukan oleh Uus Agustina dan Elan yaitu sama-sama menggunakan metode penelitian kuantitatif. Sedangkan perbedaannya yaitu pada variabel y (variabel terikat) dimana peneliti memilih motivasi belajar pada variabel y sedangkan pada penelitian Uus Agustina dan Elan memilih minat belajar pada variabel y. Perbedaan lainnya juga terdapat pada materi dan lokasi penelitian.

5. Penelitian Ryan Angga Pratama dengan judul penelitian “Pengembangan Media Pembelajaran berbasis *Articulate Storyline 2* Pada Materi Menggambar Grafik Fungsi di SMP Patra Dharma 2 Balikpapan”. Penelitian ini bertujuan untuk mengembangkan dan mengetahui tingkat kevalidan, kepraktisan, keefektifan multimedia interaktif berbasis aplikasi *articulate storyline 2* pada materi menggambar grafik fungsi di SMP Patra Dharma 2 Balikpapan. Penelitian ini termasuk dalam jenis penelitian dan pengembangan (R&D). Hasil penelitian ini yaitu media aplikasi *articulate storyline 2* yang dikembangkan sebagai media pembelajaran untuk mengatasi kesulitan belajar peserta didik SMP dalam pembelajaran aljabar

---

<sup>18</sup>Uus Agustina and Elan, “Pengaruh Media Pembelajaran Articulate Storyline Pada Materi Keragaman Budaya Terhadap Minat Belajar Siswa Kelas V SDN Sindangheula 02,” *Js (Jurnal Sekolah) PGSD FIP UNIMED* 5, no. 3 (2021): 167, <https://doi.org/10.24114/js.v5i3.26827>.

memenuhi kriteria valid, praktis dan efektif sehingga layak digunakan sebagai media pembelajaran matematika SMP.<sup>19</sup>

Adapun kesamaan antara penelitian yang dilakukan oleh peneliti dengan penelitian yang dilakukan oleh Ryan Angga Pratama yaitu sama-sama menggunakan aplikasi articulate storyline tetapi perbedaannya pada tingkat aplikasi yang digunakan. Peneliti menggunakan aplikasi *articulate storyline 3* sedangkan penelitian Ryan menggunakan aplikasi *articulate storyline 2*. Terdapat juga perbedaan dari jenis penelitian, lokasi serta materi.

## **F. Tujuan dan Manfaat Penelitian**

### **1. Tujuan Penelitian**

Terdapat beberapa tujuan dari pelaksanaan penelitian ini, diantaranya yaitu:

- a. Mengetahui motivasi belajar peserta didik yang diajar tanpa menggunakan multimedia interaktif berbasis aplikasi *articulate storyline 3* pada materi sistem koordinasi manusia kelas XI MIPA di MAN 1 Makassar
- b. Mengetahui motivasi belajar peserta didik yang diajar dengan menggunakan multimedia interaktif berbasis aplikasi *articulate storyline 3* pada materi sistem koordinasi manusia kelas XI MIPA di MAN 1 Makassar
- c. Mengetahui pengaruh penggunaan multimedia interaktif berbasis aplikasi *articulate storyline3* pada materi sistem koordinasi manusia kelas XI MIPA di MAN 1 Makassar

---

<sup>19</sup>Ryan Angga Pratama, "Media Pembelajaran Berbasis Articulate Storyline 2 Pada Materi Menggambar Grafik Fungsi Di Smp Patra Dharma 2 Balikpapan," *Jurnal Dimensi* 7, no. 1 (2018): 23, <https://doi.org/10.33373/dms.v7i1.1631>.

## 2. Manfaat Penelitian

Manfaat dari penelitian ini yaitu:

a. Bagi Peneliti

Penelitian ini mampu menjadikan sesuatu pengalaman dalam kegiatan belajar yang nantinya akan dipergunakan sebagai bekal untuk para calon pendidik yang profesional.

b. Bagi Peserta Didik

Penelitian ini bermanfaat untuk meningkatkan motivasi belajar peserta didik dalam kegiatan pembelajaran dengan menggunakan media interaktif berbasis aplikasi *articulate storyline3* pada materi sistem koordinasi manusia.

c. Bagi Pendidik

Pendidik dapat menjadikan hasil penelitian ini sebagai referensi dalam melaksanakan pembelajaran menggunakan multimedia interaktif berbasis aplikasi *articulate storyline 3* pada materi sistem koordinasi manusia.

d. Bagi Sekolah

Meningkatnya kualitas belajar mengajar serta ketuntasan belajar peserta didik dapat terbantu dengan adanya penelitian ini yaitu dengan menggunakan multimedia interaktif berbasis aplikasi *articulate storyline 3* pada materi sistem koordinasi manusia.

## BAB II

### TINJAUAN TEORETIS

#### **A. Media Pembelajaran**

##### **1. Pengertian Media Pembelajaran**

Kata “*medium*” merupakan bentuk jamak dari kata “*media*” yang berasal dari bahasa Latin dan memiliki arti pengantar atau perantara. Definisi media menurut *National Education Association* (NEA) yaitu segala benda yang bisa digambarkan, tampak oleh mata, dapat didengar oleh telinga, dapat dibaca ataupun dibicarakan beserta instrumen yang digunakan untuk kegiatan itu.<sup>20</sup> Pengertian media dalam proses pembelajaran secara lebih khusus yaitu sebagai alat grafis, fotografis atau elektronik yang berfungsi menangkap, mengolah serta menyusun suatu informasi visual maupun verbal.

Media sebagai komponen sistem pembelajaran yang memiliki fungsi sebagai komponen yang berisi tujuan pembelajaran yang akan disampaikan untuk peserta didik. Karakteristik media dapat dilihat dari perspektif teknologi dengan beberapa ragam yang mencakup model, teks, visual, audio, video dan multimedia serta poin penting dari media pembelajaran ada 4 yaitu meningkatkan kualitas pembelajaran, tuntutan keyakinan baru, kebutuhan pasar dan pandangan tentang pendidikan global.<sup>21</sup>

Berdasarkan uraian di atas dapat disimpulkan bahwa pengertian dari media pembelajaran yaitu alat yang dapat membantu proses belajar

---

<sup>20</sup>Septy Nurfadhillah dan 4A Pendidikan Guru Sekolah Dasar Universitas Muhammadiyah Tangerang Tahun 2021, *Media Pembelajaran* (Sukabumi: CV Jejak Anggota IKAPI, 2021), h.7.

<sup>21</sup>Muhammad Yaumi, *Media Dan Teknologi Pembelajaran* (Jakarta: Kencana, 2021),h. 16.

mengajar dengan tujuan untuk memperjelas maksud dari pesan yang disampaikan sehingga tujuan pelajaran akan berjalan lebih baik.

Suatu aktivitas pendidik dan peserta didik di lingkungan belajar yang menggunakan komponen-komponen pembelajaran yaitu tujuan dari pembelajaran, materi, pendidik, peserta didik metode, media pembelajaran serta evaluasi merupakan definisi dari pembelajaran.<sup>22</sup> Pembelajaran yang berjalan baik didukung oleh media pembelajaran sehingga akan lebih dimengerti dan dipahami oleh peserta didik. Pembelajaran adalah rangkaian kejadian yang telah disusun untuk disampaikan dan untuk mengaktifkan dan mendorong peserta didik belajar, yaitu proses merangkai situasi belajar untuk menjadikan belajar lebih mudah.<sup>23</sup> Pada era teknologi ini telah memberikan alat dengan tujuan melibatkan peserta didik secara kuat didalam kegiatan pembelajaran, sehingga media pembelajaran dapat meningkatkan efektivitas komunikasi pada proses pembelajaran.<sup>24</sup>

## 2. Jenis-Jenis Media Pembelajaran

Media pembelajaran terbagi beberapa jenis, yaitu:

### a. Media Visual

Media visual merupakan suatu media yang dalam penyampaian pesannya menggunakan penglihatan atau media yang hanya dapat dilihat. Terdapat dua jenis media visual yaitu media yang dapat diproyeksikan dan

---

<sup>22</sup>Fenny Eka Mustikawati, "Fungsi Aplikasi Kahoot Sebagai Media Pembelajaran Bahasa Indonesia", in *Proceeding Seminar Nasional Bulan Bahasa (SEMIBA)* (2019),h. 100.

<sup>23</sup>Ira Irviana, "Understanding the Learning Models Design for Indonesian Teacher," *International Journal of Asian Education* 01, no. 2 (2020): 96, <https://doi.org/10.46966/ijae.v1i2.40>.

<sup>24</sup>Ahsan Akhtar Naz dan Rafaqat Ali Akbar, "Use of Media for Effective Instruction Its Importance : Some Consideration", *Journal Of Elementary Education* 18, no. 2 (2008): h.35-36.



media yang tidak dapat diproyeksikan. Sketsa, gambar, diagram, bagan, poster, kartu dan lainnya merupakan bagian jenis-jenis media visual.<sup>25</sup>

#### b. Media audio

Media audio merupakan media yang penyampaian pesannya dengan cara audidif (hanya bisa didengar) sehingga dapat merangsang pikiran, perasaan, perhatian serta ketertarikan peserta didik untuk mempelajari isi tema. Radio dan program kaset suara merupakan contoh dari media audio.<sup>26</sup>

#### c. Media audio visual

Media audio visual merupakan suatu media dari penggabungan beberapa indera yaitu media audio (indera penglihatan) serta media visual (indera pendengaran) yang berfungsi untuk penyampaian pesan. Video, film dan lainnya merupakan contoh dari media audio visual.<sup>27</sup>

#### d. Multimedia

Multimedia merupakan gabungan dari beberapa media berupa teks, seni grafik, audio, animasi dan video yang diterima pengguna melalui teknologi yang digunakan. Contohnya *google classroom*, multimedia interaktif, edmodo, moodle dan lainnya.<sup>28</sup>

### 3. Fungsi Media Pembelajaran

Fungsi media pembelajaran ada banyak pada proses pembelajaran, diantaranya yaitu:<sup>29</sup>

---

<sup>25</sup>Hamdan Husein Batubara, *Media Pembelajaran Efektif*, (Semarang : Fatawa Pusblishing, 2020) : h. 61.

<sup>26</sup>Nurfadhillah, Septy Dan 4A Pendidikan Guru Sekolah Dasar Universitas Muhammadiyah Tangerang Tahun 2021. *Media Pembelajaran*, (Sukabumi : Anggota IKAPI, 2021) : h. 57.

<sup>27</sup>Andrew Fernando Pakpahan and dkk, *Pengembangan Media Pembelajaran* (Jakarta : Yayasan Kita Menulis, 2020) : h. 66.

<sup>28</sup>Halimatus Sakdiah, *Video Animasi Sebagai Media Pembelajaran Virtual Di Masa Pandemi COVID 19* (Jakarta : Media Sains Indonesia, 2020) : h. 66.

<sup>29</sup>Rizqi Ilyasa Aghni, "Fungsi Dan Jenis Media Pembelajaran Dalam Pembelajaran Akuntansi," *Jurnal Pendidikan Akuntansi Indonesia* 16, no. 1 (2018) : h. 100, <https://doi.org/10.21831/jpai.v16i1.20173>.

- a. Fungsi komunikatif, yaitu digunakan untuk memudahkan komunikasi antara penyampai pesan dan penerima pesan.
- b. Fungsi motivasi, yaitu digunakan untuk membantu mengembangkan media pembelajaran yang bukan hanya mengandung unsur seni, akan tetapi juga dapat membuat konten pembelajaran yang lebih mudah dipelajari oleh peserta didik serta meningkatkan motivasi peserta didik.
- c. Fungsi kebermaknaan, yaitu pembelajaran tidak hanya menambah informasi berupa data dan fakta dengan pengembangan aspek kognitif tingkat rendah, tetapi juga menganalisis dan mempelajari aspek kognitif tingkat tinggi serta meningkatkan kemampuan peserta didik.
- d. Fungsi penyeimbangan persepsi, yaitu dapat menyeimbangkan pendapat seluruh siswa agar semua mempunyai cara pandang yang sama terhadap informasi yang disajikan.
- e. Fungsi kepribadian, yaitu kemampuan mengakomodasi kebutuhan individu dengan minat dan gaya belajar yang berbeda.

### ***B. Multimedia Interaktif***

Media pembelajaran yang memadukan beberapa unsur media yang diungkapkan dalam media komputer merupakan pengertian dari multimedia. Multimedia dapat menampilkan informasi dalam bentuk gabungan dari berbagai media, yaitu: audio, teks, video, grafis, dan animasi secara bersamaan. Program multimedia dapat menyajikan informasi dan pengetahuan dengan cara yang mudah dipahami dan komprehensif bagi peserta didik.<sup>30</sup>

Multimedia ialah rangkuman materi pembelajaran yang mengkolaborasikan beragam macam media yang digunakan peserta didik

---

<sup>30</sup>Benny A. Pribadi, *Media Dan Teknologi dalam Pembelajaran* . (Jakarta : Kencana, 2017), h. 171.

dalam pembelajaran berdasarkan tujuan yang ingin dicapai. Ada beberapa jenis media yang bisa dikolaborasikan yaitu:

a. Teks

Teks merupakan rangkaian beberapa karakter yang mengandung makna dan berfungsi sebagai informasi yang ingin disampaikan. Jenis media yang utama ini digunakan untuk multimedia pada saat bagian lain dari internet (gambar seperti film dan video yang merupakan gambar langsung) tidak tersedia. Untuk menggunakan teks sebagai media yang menarik, maka perlu mempertimbangkan beberapa poin seperti warna teks, ukuran teks serta pemilihan teks yang hanya mencakup poin-poin penting.<sup>31</sup>

b. Suara (audio)

Suara (audio) merupakan elemen penting dalam pengembangan multimedia. Hal ini dikarenakan suara (audio) mempunyai fungsi penjelas (*eksplanation*) sebagai media untuk menjelaskan isi yang disampaikan oleh multimedia, dan yang kedua ialah efek suara (*sound effect*) berfungsi sebagai bahan pelengkap isi untuk menyempurnakan penampilan multimedia, seperti unsur musik dan efek lainnya. Ada beberapa hal yang perlu diperhatikan untuk mendukung keberhasilan multimedia agar unsur audio baik seperti prinsip komunikasi yaitu kata-kata yang terdapat pada audio harus enak didengar maupun kejelasan dalam materi, prinsip kesatuan yaitu salah satu elemen tidak dapat berdiri sendiri, akan tetapi harus tergabung dan tidak dapat terpisahkan, contohnya audio dalam multimedia tidak dapat berdiri sendiri.<sup>32</sup>

---

<sup>31</sup>Benny A. Pribadi, *Media dan Teknologi dalam Pembelajaran Edisi Pertama* (Jakarta : Kencana, 2017), h. 176.

<sup>32</sup>Husniyatus Salamah Zainiyati, *Pengembangan Media Pembelajaran Berbasis ICT Konsep Dan Aplikasi Pada Pembelajaran Pendidikan Agama Islam Edisi Pertama* (Jakarta: Kencana, 2017), h. 180.

### c. Animasi

Animasi ialah bagian pelengkap dari program multimedia. Saat pertama kali ditemukan, pembuatan film animasi tercipta dari beberapa lembaran kertas bergambar lalu dimainkan dan akhirnya menghasilkan efek gambar bergerak. Kemudian dibantu dengan komputer, film animasi tergolong mudah serta cepat. Pada pengembangan multimedia, peran animasi tidak dapat lagi dipisahkan dengan multimedia atau dengan kata lain hanya sebagai pelengkap.<sup>33</sup>

### d. Bagan dan Grafik

Bagan dalam multimedia memiliki fungsi untuk menampakkan sebuah informasi atau pesan yang umumnya disajikan menggunakan teks atau audio. Terdapat beberapa jenis bagan misalnya bagan pohon (*tree chart*) berfungsi untuk menggambarkan silsilah, bagan arus (*flow chart*) berfungsi untuk menggambarkan suatu proses dalam sebuah organisasi. Sedangkan grafik memiliki fungsi mendeskripsikan data dengan cara kuantitatif mengenai perkembangan suatu hal atau juga memberi perbandingan sebuah objek. Terdapat beberapa jenis grafik seperti grafik garis (*line graph*), grafik batang, grafik lingkaran dan grafik gambar.<sup>34</sup>

Multimedia interaktif ialah *tools* yang terdiri dari alat pengontrol untuk bisa dengan mudah digunakan oleh penggunanya dalam memilih sesuatu yang dikehendaki untuk dijalankan. Multimedia interaktif dapat berupa aplikasi, tutorial, permainan, dan sebagainya.<sup>35</sup> Pembelajaran dengan

---

<sup>33</sup>Wina Sanjaya, *Media Komunikasi Pembelajaran Edisi Pertama* (Jakarta: Kencana, 2012), h. 231.

<sup>34</sup>Husnuyatus Salamah Zainiyati, *Pengembangan Media Pembelajaran Berbasis ICT Konsep Dan Aplikasi Pada Pembelajaran Pendidikan Agama Islam* (Jakarta : PT Kharisma Putra Utama, 2017), h. 182-183.

<sup>35</sup>Inung Diah Kurniawati dan Sekreningsih Nita, "Media Pembelajaran Berbasis Multimedia Interaktif Untuk Meningkatkan Pemahaman Konsep Mahapeserta didik",

berbasis multimedia yaitu pembelajaran yang dioperasikan menggunakan computer dengan memanfaatkan *handphone*. Multimedia digunakan dalam meningkatkan kualitas proses belajar mengajar. Hal ini membuat konten pembelajaran lebih menarik, mudah dipahami, dan lebih banyak bervariasi. Multimedia pembelajaran dapat mengubah konsep abstrak menjadi konkret.<sup>36</sup>

Media pembelajaran interaktif yang dapat menciptakan interaksi dua arah antara peserta didik dengan media dan sumber belajar sangat dibutuhkan dalam proses belajar peserta didik. Media berbasis interaktif mewujudkan gaya belajar peserta didik saat ini yang termasuk dalam generasi Z, yaitu generasi yang akrab dengan perangkat digital dan mudah menerima pembelajaran terintegrasi model dengan ICT (*Information and Communication Technology*). Hal ini sesuai dengan fakta bahwa sekarang fasilitas ICT termasuk internet sangat mudah diakses oleh pelajar, sehingga generasi Z memiliki kemampuan proses yang baik banyak informasi yang mereka kumpulkan.<sup>37</sup>

### **C. Aplikasi Articulate Storyline 3**

#### **1. Pengertian Articulate Storyline 3**

*Articulate storyline 3* ialah sebuah perangkat lunak dengan tampilannya hampir mirip dengan *PowerPoint* dan dapat digunakan sebagai media presentasi atau komunikasi yang mengikutsertakan peserta didik

---

*DoubleClick: Journal of Computer and Information Technology* 1, no. 2 (2018): 70, <https://doi.org/10.25273/doubleclick.v1i2.1540>.

<sup>36</sup>Derlina, dkk, "Signaling Principles in Interactive Learning Media through Expert's Walkthrough," *Turkish Online Journal of Distance Education* 19, no. 4 (2018): 148, <https://doi.org/10.17718/tojde.471911>.

<sup>37</sup>H. Elmunsyah, W. N. Hidayat, dan K. Asfani, "Interactive Learning Media Innovation: Utilization of Augmented Reality and Pop-up Book to Improve User's Learning Autonomy," *Journal of Physics: Conference Series* 1193, no. 1 (2019), h.1 <https://doi.org/10.1088/1742-6596/1193/1/012031>.

secara langsung sehingga peserta didik akan terlibat aktif dalam proses belajar-mengajar.<sup>38</sup> *Articulate storyline 3* cukup mudah dipelajari untuk pemula, utamanya pada pendidik yang sebelumnya sudah mempunyai dasar dalam membuat media pembelajaran menggunakan *Microsoft PowerPoint*, hal ini disebabkan karena *articulate storyline 3* memiliki fitur yang mirip dengan *Microsoft PowerPoint*.

Aplikasi *articulate storyline 3* merupakan *software* yang menyajikan banyak fitur seperti gambar, video, animasi, audio dan lainnya. Aplikasi *articulate storyline 3* mengemas pembelajaran agar senantiasa berpusat pada peserta didik. Pemanfaatan *articulate storyline 3* digunakan untuk media pembelajaran yang mengikutsertakan peserta didik secara langsung, jadi peserta didik dapat aktif pada proses belajar yaitu multimedia interaktif audiovisual.<sup>39</sup> *Articulate storyline 3* dapat digunakan dalam membantu mengembangkan konten interaktif dalam pembelajaran. Tampilan aplikasinya sangat sederhana, mirip dengan *Microsoft PowerPoint* sehingga, memungkinkan siapa saja dapat mengembangkan media pembelajaran dengan mudah.

## **2. Fitur Articulate Storyline 3**

Aplikasi *articulate storyline 3* memiliki prinsip penggunaan mirip dengan *Microsoft PowerPoint* mempunyai empat fitur penting dalam merancang suatu media pembelajaran interaktif, yaitu sebagai berikut<sup>40</sup>:

---

<sup>38</sup>Ivin Karisma dan Hendratno, "Pengembangan Media Articulate Storyline 3 Untuk Meningkatkan Penguasaan Kosakata Bahasa Inggris Peserta Didik Kelas V Sekolah Dasar", *JPGSD* 10, no. 5 (2022), h.1114.

<sup>39</sup>Priankalia Arwanda, dkk, "Pengembangan Media Pembelajaran Articulate Storyline Kurikulum 2013 Berbasis Kompetensi Peserta Didik Abad 21 Tema 7 Kelas Iv Sekolah Dasar," *Al-Madrasah: Jurnal Pendidikan Madrasah Ibtidaiyah* 4, no. 2 (2020): 195, <https://doi.org/10.35931/am.v4i2.331>.

<sup>40</sup>Nurul Khusnah, dkk, "Pengembangan Media Pembelajaran Jimat Menggunakan Articulate Storyline," *Jurnal Analisa* 6, no. 2 (2020): 199, <https://doi.org/10.15575/ja.v6i2.9603>.

- 1) *Articulate storyline engage*, yaitu fitur untuk memberi desain pada media pembelajaran
- 2) *Articulate storyline quiz maker*, yaitu fitur desain untuk beberapa soal interaktif dengan berbagai macam bentuk seperti pilihan ganda, menjodohkan, benar-salah, dan masih banyak lagi
- 3) *Articulate storyline presenter*, yaitu fitur untuk menyatukan hasil dari *articulate storyline engage* dengan *articulate storyline quiz maker*
- 4) *Articulate storyline video encoder* yaitu fitur untuk mengedit video dan perekam suara. Dalam fitur ini dapat dilakukan pemotongan bagian video maupun perekaman suara yang akan dihapus, dan dapat mengedit tingkat volume dari video dan rekaman yang dimasukkan, serta dapat merekam suara secara langsung pada fitur tersebut

Berikut merupakan tampilan media melalui program desain aplikasi *articulate storyline 3* yang digunakan:



**Gambar 2. 1 Tampilan Intro *Articulate Storyline 3***

Gambar 2.1, pengguna (peserta didik) akan memilih menu start yang tampak pada menu tampilan intro *articulate storyline 3*.



**Gambar 2. 2 Tampilan Menu Login Aplikasi *Articulate Storyline 3***

Pada gambar 2.2, pengguna (peserta didik) wajib registrasi dengan mengisi nama lengkap pada kolom pertama dan selanjutnya mengisi identitas kelas pada kolom kedua untuk kemudian masuk ke tampilan awal.



**Gambar 2. 3 Tampilan Awal Pendahuluan Aplikasi *Articulate Storyline 3***

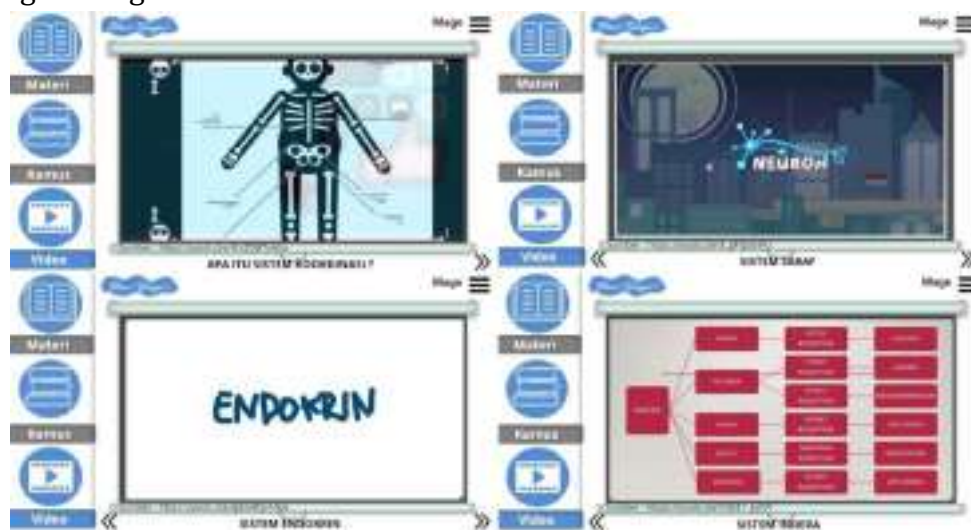
Pada gambar 2.3, berisi penjelasan mengenai aplikasi *articulate storyline 3* yang menjadi media pembelajaran bagi peserta didik.





**Gambar 2. 4 Tampilan Pilihan Menu Aplikasi *Articulate Storyline 3***

Pada gambar 2.4, terdapat beberapa pilihan menu yang tersedia pada aplikasi *articulate storyline 3* yaitu menu beranda, tujuan pembelajaran, materi, video pembelajaran, kuis interaktif, referensi, *resource*, profil pengembang.



**Gambar 2. 5 Tampilan Menu Video Pembelajaran**

Pada Gambar 2.5, terdapat empat video pembelajaran dari masing-masing materi, yaitu video sistem koordinasi manusia, video sistem saraf, video sistem hormon dan video sistem indera.



**Gambar 2. 6 Tampilan Menu Kuis Interaktif**

Pada gambar 2.6, menu kuis interaktif dilengkapi dengan soal sebanyak 5 buah dengan penjelasan setiap soal di akhir dan juga tersedia sertifikat yang dapat di download.



**Gambar 2. 7 Tampilan Menu Profil Pengembang**

Pada gambar 2.7, terdapat biodata dari pengembang media aplikasi *articulate storyline 3* yang digunakan.

### 3. Kelebihan *Articulate Storyline 3*

Beberapa kelebihan dari aplikasi *articulate storyline3* yaitu sebagai berikut<sup>41</sup>:

- 1) Mampu diciptakan sendiri dengan mudah, entah itu pengguna yang sudah berpengalaman atau belum
- 2) Dapat memasukkan teks, file, gambar, animasi, video, dan lain-lain.
- 3) Terdapat fitur dalam membuat kuis meskipun tidak mengunggah file yang letaknya ada di luar
- 4) Menampilkan konten yang interaktif sehingga peserta didik dapat terlibat pada proses belajar.

Terdapat kemampuan pada aplikasi *articulate storyline 3* dalam menggabungkan *slide*, video, *flash* (swf), dan karakter animasi. Selain itu, disajikan pula berbagai template yang menarik sehingga tidak membutuhkan waktu lama dalam pembuatan konten. Aplikasi *articulate storyline* termasuk *software e-learning* yang berfungsi dalam merancang konten pembelajaran bersifat interaktif, sehingga perlu dipelajari bagaimana cara merencanakan sebuah *storyline project*, bekerja dengan berbagai media seperti audio dan video, menciptakan sebuah presentasi dengan menggunakan semua alat dan elemen yang berbeda, serta menggunakan fasilitas kuis dalam *articulate storyline* lalu mempublikasi media yang telah dirancang.<sup>42</sup>

---

<sup>41</sup>Sri Made Indriani, dkk, "Penggunaan Aplikasi Articulate Storyline Dalam Pembelajaran Mandiri Teks Negosiasi Kelas X Boga di SMK Negeri 2 Singaraja," *Jurnal Pendidikan Bahasa Dan Sastra Indonesia* 11, no. 1 (2021): 28, <https://doi.org/10.23887/jjpbs.v11i1.29316>.

<sup>42</sup>Darnawati, dkk, "Pemberdayaan Guru Melalui Pengembangan Multimedia Pembelajaran Interaktif Dengan Aplikasi Articulate Storyline," *Amal Ilmiah: Jurnal Pengabdian Kepada Masyarakat* 1, no. 1 (2019): h. 10, <https://doi.org/10.36709/amalilmiah.v1i1.8780>.

Adapun beberapa kelebihan aplikasi *articulate storyline* yang dapat dirasakan peserta didik saat proses pembelajarannya yaitu sebagai berikut<sup>43</sup>:

- 1) Dalam penyampaian materi, peserta didik dapat tertarik apabila menggunakan aplikasi *articulate storyline 3* sehingga peserta didik memiliki rasa antusias dalam mengikuti pembelajaran
- 2) Dapat menjadi alat untuk mengerjakan tes atau kuis secara interaktif
- 3) Dapat membangkitkan motivasi serta rangsangan dalam proses pembelajaran peserta didik
- 4) Bermanfaat sebagai media dalam menambah dan memperluas pengetahuan didalam pembelajaran yang memberi informasi akurat dan terbaru sehingga dapat membantu peserta didik dalam bersikap, berpikir dan berkembang lebih lanjut serta memberi informasi yang tinggi
- 5) Dapat diakses secara luring oleh peserta didik

#### **4. Kekurangan *Articulate Storyline 3***

Beberapa kekurangan dari aplikasi *articulate storyline 3* dalam proses pembelajaran yaitu sebagai berikut<sup>44</sup>:

- 1) Hanya dapat digunakan pada *platform android* dan *windows*, tidak bias digunakan pada *platform iOS* dan *macOS*
- 2) Ukuran layer pada android tidak penuh pada beberapa perangkat dikarenakan ukuran layer yang berbeda pada setiap pengguna

---

<sup>43</sup>Indah Firdawela dan Reinita, "Pengembangan Media Pembelajaran Articulate Storyline Menggunakan Model Think Pair Sharedi Kelas IV Sekolah Dasar", *Jurnal Ilmiah Pendidikan Guru Sekolah Dasar* 14, no. 2 (2020): h. 99-100, <https://doi.org/10.33369/pgsd.14.2.99-112>.

<sup>44</sup>Deo Farma Alhadi dan Mochammad Cholik, "Pengembangan Media Pembelajaran Interaktif Berbasis Articulate Storyline Pada Mata Pelajaran Gambar Teknik Kelas X SMK Negeri 1 Sidoarjo," *Jurnal Pendidikan Teknik Mesin* 11, no. 1 (2021): h.131.

## ***D. Motivasi Belajar***

### **1. Pengertian Motivasi Belajar**

Motivasi berasal dari kata motif yang berarti motif atau daya penggerak. Oleh karena itu, kekuatan yang ada dalam diri setiap individu dan menjadikan atau menyebabkan individu tersebut melakukan sesuatu yang mempunyai tujuan merupakan pengertian dari kata motivasi. Motivasi adalah kesadaran dalam diri individu yang mengarahkan perilaku individu menuju suatu tujuan. Hal ini sejalan dengan pendapat Jucius (2007 : 374) yang menyatakan bahwa, "Motivasi sebagai suatu kegiatan yang mendorong seseorang atau diri sendiri untuk mengambil suatu tindakan".

Motivasi dalam pembelajaran merupakan penggerak yang tertanam pada diri peserta didik yang menjamin proses pada kegiatan belajar serta memberikan arah pada kegiatan belajar sehingga tujuan yang diinginkan dapat tercapai dengan baik. Belajar tidak hanya mengubah tingkah laku, akan tetapi perubahan tingkah laku tersebut dapat diwujudkan dengan sesuatu yang nyata. Belajar merupakan perubahan tingkah laku, hal tersebut dijelaskan oleh Sardiman (2012 : 20) menyatakan bahwa, "arti belajar mengandung kata kunci perubahan dan belajar diartikan sebagai perubahan tingkah laku dan penampilan melalui serangkaian kegiatan seperti membaca, mengamati, mendengarkan, meniru dan lainnya".

Motivasi belajar merupakan factor psikologis, bersifat non-intelektual dan bertujuan untuk memunculkan gairah, kegembiraan dan semangat dalam belajar.<sup>45</sup> Gambaran tersebut dapat diartikan sebagai perasaan yang muncul dari dalam diri individu dan umumnya diketahui dengan munculnya perasaan gembira serta semangat ketika melakukan kegiatan belajar.

---

<sup>45</sup>Rudi dan Cepi Riyana Susilana, *Media Pembelajaran : Hakikat, Pengembangan, Pemanfaatan Dan Penilaian* (Bandung: CV. Wacana Prima, 2007), h. 378.

Motivasi saat belajar mempunyai pengaruh yang signifikan terhadap kualitas belajar seseorang. Semakin seseorang termotivasi, semakin semakin baik pembelajaran seseorang dan semakin mampu seseorang berkonsentrasi. Belajar menjadi menyenangkan serta mengasyikkan dan merupakan aktivitas yang membuat seseorang tetap termotivasi.

## **2. Komponen Motivasi Belajar**

Komponen utama dalam motivasi terbagi menjadi 3 bagian, yaitu<sup>46</sup>:

- a. Seseorang merasa terjadinya kebutuhan apabila terdapat hal yang tidak seimbang antara sesuatu yang dia punya dan sesuatu yang dia harapkan
- b. Dorongan adalah kekuatan spiritual yang ditujukan untuk memenuhi suatu keinginan atau mencapai suatu tujuan. Dorongan yang berorientasi pada tujuan tersebut merupakan inti dari motivasi
- c. Tujuan merupakan sesuatu yang ingin dicapai oleh seseorang, tujuannya adalah untuk mengendalikan perilaku dan dalam hal ini disebut perilaku belajar

## **3. Faktor-Faktor yang Mempengaruhi Motivasi Belajar**

Motivasi belajar siswa dipengaruhi oleh dua faktor, yaitu<sup>47</sup>:

- a. Faktor dari dalam diri (internal). Individu yang mempunyai motivasi internal melakukan pekerjaannya karena mereka menikmati pekerjaan tersebut dan memungkinkan mereka memenuhi kebutuhannya tanpa bergantung pada imbalan atau tekanan dari luar lainnya. Contohnya, siswa yang giat belajar karena ingin menguasai berbagai ilmu yang dipelajarinya di sekolah

---

<sup>46</sup>Dimiyati dan Mudjiono, *Belajar Dan Pembelajaran* (Jakarta: Rineka Cipta, 2002), h. 80-81.

<sup>47</sup>Mohamad Syarif Sumantri, *Strategi Pembelajaran Teori Dan Praktek Di Tingkat Pendidikan Dasar* (Jakarta : Rajawali Press, 2015), h. 381-382.

- b. Faktor dari luar (eksternal). Ketika siswa mengerjakan tugas rumah sebab merasa ketakutan karena akan diberi hukuman oleh guru. Motivasi belajar ekstrinsik berupa belajar untuk memenuhi kewajiban, belajar untuk terhindar dari ancaman hukuman, belajar menerima imbalan materi yang dijanjikan dan belajar meningkatkan harga diri, belajar menerima pujian dari orang yang dianggap berpengaruh dan belajar untuk persyaratan posisi yang ingin dicapai.

### ***E. Sistem Koordinasi Manusia***

Sistem koordinasi manusia dalam tubuh yakni melalui sistem saraf yang menerima rangsangan dari indera menuju ke bagian otak maupun pada sumsum tulang belakang kemudian pada bagian saraf pusat seluruh informasi akan diolah lalu diteruskan ke alat koordinasi manusia lalu menentukan respon tubuh. Sistem koordinasi manusia terdiri dari sistem saraf, sistem indera dan sistem hormon.<sup>48</sup>

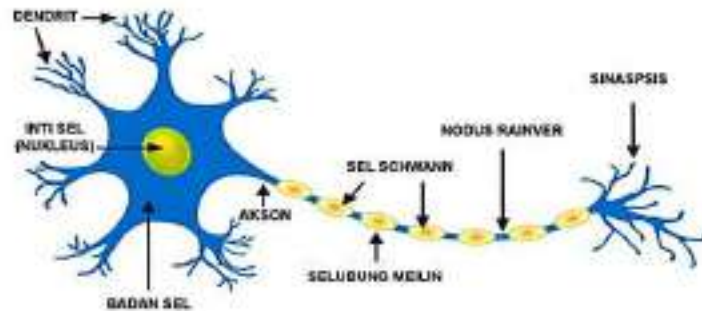
#### **1. Sistem Saraf**

Sistem saraf adalah sistem organ yang kompleks terdiri dari jutaan neuron yang saling terhubung untuk tanggapan rangsangan motoric baik secara sadar maupun tidak sadar, homeostasis proses fisiologi tubuh serta perkembangan pikiran dan ingatan.<sup>49</sup> *Neuron* (sel saraf) dan sel glia merupakan dua jenis sel penyusun pada sistem saraf.

---

<sup>48</sup>Handayani, dkk, *Biologi Umum* (Bandung: Widina Bhakti Persada Bandung, 2020), h. 119.

<sup>49</sup>Irnaningtyas *Biologi* (Jakarta : Erlangga, 2017), h. 351.



Gambar 2. 8 Struktur Neuron

Sel Saraf (*neuron*) merupakan unit dari system koordinasi manusia yang berperan dalam mengatur segala aktivitas tubuh dengan melalui rangsangan secara cepat. Struktur dari system saraf meliputi sel saraf (*neuron*), system saraf pusat (SSP), dan system saraf tepi (SST). Sistem saraf pusat (SSP) terdiri dari otak yang dilindungi oleh tengkorak dan sumsum tulang belakang yang keduanya dilapisi oleh lapisan membran (meninges) dan cairan serebrospinal. Cairan ini mengalir melalui ruang berongga di otak yang disebut ventrikel dan disekitar tulang belakang yang akan melindungi, memelihara dan membuang produk limbah system saraf. Adapun system saraf tepi (SST) terdiri dari semua struktur saraf di luar system saraf pusat yang menghubungkan system saraf pusat ke tubuh, system ini terdiri dari 12 pasang saraf otak (saraf kelenjar) dan 31 pasang saraf tulang belakang (saraf spinal).<sup>50</sup>


## 2. Sistem Endokrin

Sistem edokrin merupakan suatu system dalam tubuh manusia yang bertugas untuk melakukan sekresi (memproduksi) hormon yang fungsinya untuk mengatur keseluruhan kegiatan organ-organ dalam tubuh manusia sesuai dengan yang dibutuhkan oleh organ tersebut.<sup>51</sup>

<sup>50</sup>Gastin Gabriel jangkang dan Oski Illiandri, *Anatomi Tubuh Manusia Tingkat Dasar* (Malang: CV Literasi Nusantara Abadi, 2022), h. 66.

<sup>51</sup>Idola Perdana dan Satria Eurika, *Fisiologi Sistem Endokrin* (Kediri: UNIK Press, 2020), h.9.





Kelenjar Endokrin	Hormon
Hipotalamus	Hormon pertumbuhan, ACTH
Lobus anterior	Tirotropin, Gonadotropin
Lobus tengah	Prolaktin, LH, FSH
Lobus posterior	Intermedin, Vasopresin, Oksitosin
Pineal	Melatonin
Tiroid	Tiroksin, Kalsitonin
Paratiroid	Hormon paratiroid
Timus	Timosin
Lambung	Gastrin
Pankreas	
Pulau-pulau Langerhans	Insulin, Glukagon
Adrenal	
Korteks	Berbagai kortikosteroid
Medula	Adrenalin, Noradrenalin
Ginjal	Hipertensin
Usus halus	Seleksin
Kelenjar-kelenjar kelamin	
Ovarium (wanita)	Berbagai hormon kelamin
atau testis (pria)	

Gambar 2. 9 Kelenjar Hormon

Sistem endokrin terbagi menjadi beberapa kelenjar endokrin. Beberapa fungsi kelenjar endokrin yaitu mengontrol dan merangsang aktivitas kelenjar tubuh, merangsang pertumbuhan jaringan dan menghasilkan hormon yang dibutuhkan oleh beberapa organ tertentu. Di dalam tubuh manusia terdapat beberapa kelenjar endokrin yang masing-masing berperan dalam menghasilkan hormone tertentu. Kelenjar endokrin tersebut yaitu:<sup>52</sup>

- 1) Hipotalamus merupakan bagian integral dari otak yang berisi pusat kendali untuk banyak fungsi system saraf otonom dan memiliki efek pada system endokrin karena interaksinya yang kompleks dengan kelenjar pituitari. Adapun hormon yang terdapat pada hipotalamus yaitu TRH, CRH, GHRH, oksitosin, GnRH, ADH dan somatostatin.
- 2) Kelenjar hipofisis (pituitari) merupakan struktur bulat telur berwarna merah abu-abu yang menonjol dari dasar otak yang terdiri dari dua jenis yaitu pituitari anterior dan posterior. Adapun hormon yang terdapat pada pituitari anterior yaitu GH, TSH, ACTH, FSH, LH,

<sup>52</sup>Debby Silvia Dewi, dkk, *Asuhan Keperawatan Klien dengan Gangguan Sistem Endokrin* (Jakarta: Media Sains Indonesia, 2023), h. 23-35.

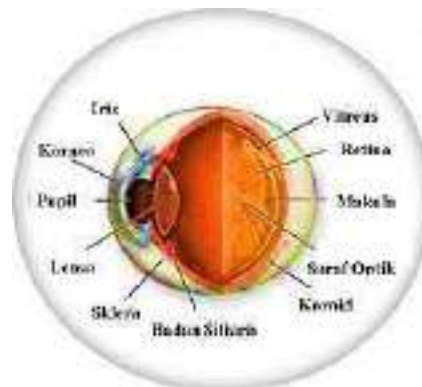
prolactin, endorphin, enkephalins sedangkan hormon yang terdapat pada pituitari posterior yaitu vasopresin, oksitosin dan lainnya.

- 3) Kelenjar tiroid merupakan kelenjar yang letaknya dibagian depan leher/kerongkongan tepat di bawah kartilago krikoid antara *fasiakoli media* dan *fasia prevertebralis*. Adapun hormon yang dihasilkan oleh kelenjar tiroid yaitu hormone tiroksin dan hormone triiodotironin.
- 4) Kelenjar paratiroid merupakan kelenjar yang terletak disetiap sisi dari kelenjar tiroid yang berjumlah 4 buah tersusun secara berpasangan dan menghasilkan hormone parathormon yang fungsinya untuk menjaga keseimbangan kalsium dalam darah dan mengatur metabolisme fosfor.
- 5) Kelenjar adrenal merupakan kelenjar yang terletak di kutub atas kedua ginjal dengan menempel pada ginjal yang terdiri dari dua lapis yaitu korteks dan medula. Korteks adrenal mensintesis 3 hormon yaitu aldosterone, glukokortikoid dan androgen sedangkan bagian medulla menghasilkan 2 hormon yaitu hormon adrenalin dan non-adrenalin.
- 6) Kelenjar pankreas merupakan kelenjar yang berfungsi sebagai endokrin dan eksokrin. Kelenjar initerletak di dalam rongga perut manusia yang terdiri dari sel alpha yang menghasilkan hormone glukagon dan sel beta yang menghasilkan hormon insulin.
- 7) Kelenjar gonad merupakan kelenjar reproduksi yang terletak bagian alat reproduksi pria dan wanita yaitu testis dan ovarium. Adapun hormon yang dihasilkan kelenjar ini yaitu hormone estrogen, progesterone, androgen, testosterone.

### 3. Alat Indera

Alat indera merupakan salah satu bagian dari system koordinasi manusia yang berperan sebagai reseptor yang terdiri dari mata, telinga, kulit, lidah dan hidung. Alat indera adalah reseptor yang peka terhadap perubahan kondisi sekitar dan rangsangan yang ada. Reseptor dibedakan menjadi jenis rangsangan yang diterimanya, diantaranya<sup>53</sup>:

- 1) Fotoreseptor, menerima rangsang cahaya



Gambar 2. 10 Struktur Mata

Mata adalah indera penglihatan yang berfungsi sebagai fotoreseptor dan mampu menerima rangsangan berupa cahaya. Cahaya memungkinkan kita untuk bisa melihat sesuatu. Cahaya memantulkan apa yang kita lihat dan masuk ke mata kita. Sinar cahaya yang masuk ke mata dibiaskan sebelum mencapai retina. Di retina, rangsangan berupa cahaya ditransmisikan melalui saraf optik ke pusat penglihatan di otak sehingga memungkinkan kita untuk melihat.

---

<sup>53</sup>Munawir, *Penerapan Prinsip Koordinasi Manusia Pada Manusia* (Bekasi : Direktorat SMA , Direktorat Jenderal PAUD, DIKDAS Dan DIKMEN, 2020), h. 25.

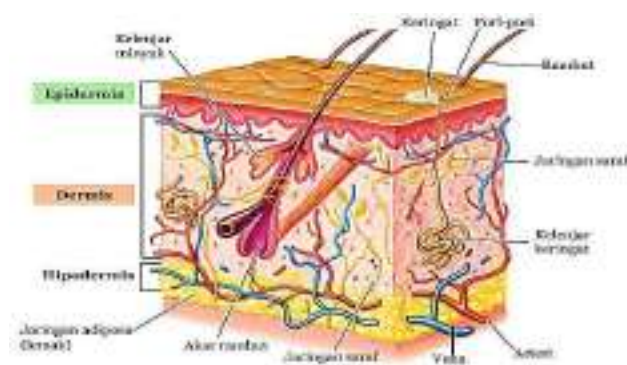
2) Kemoreseptor, menerima rangsang zat kimia



Gambar 2. 11 Struktur Indera Pengecap

Lidah berfungsi sebagai indera pengecap yang biasa dikenal dengan kemoreseptor cair. Reseptor lidah adalah papilla (tonjolan) yang terletak dipermukaan lidah dan didalamnya terdapat tunas pengecap yang peka terhadap molekul yang dapat larut dalam air liur. Terdapat tonjolan-tonjolan yang bernama papilla pada permukaan lidah yang membuat lidah bersifat kasar.

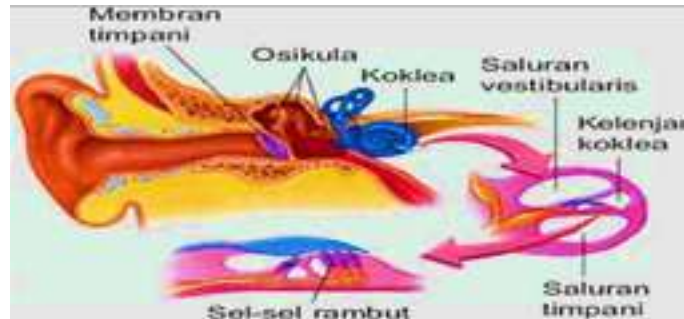
3) Mekanoreseptor, menerima rangsang fisik



Gambar 2. 12 Struktur Indera Peraba

Kulit berfungsi sebagai indera peraba yang biasa dikenal dengan mekanoreseptor atau tangoreseptor. Kulit memiliki reseptor. Reseptor kulit terdiri dari korpus-korpus pada lapisan epidermis dan dermis yang dapat merasakan berbagai ransangan.

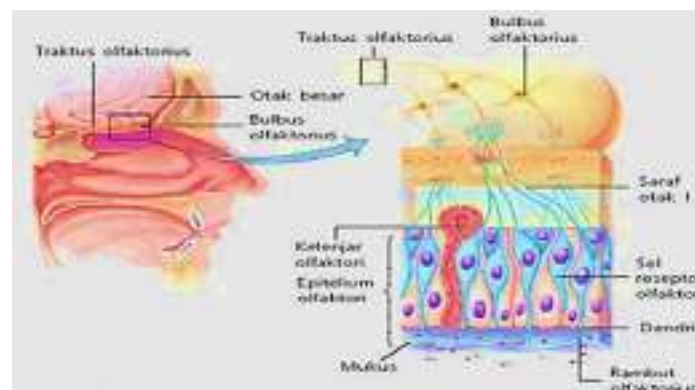
4) Fonoreseptor, menerima rangsangan berupa getaran



Gambar 2. 13 Struktur Indera Pendengar

Telinga berfungsi sebagai indera pendengaran (fonoreseptor) dan sebagai pendeteksi keseimbangan. Telinga menerima rangsangan berupa getaran sehingga disebut fonoreseptor. Fungsi telinga adalah untuk menerima gelombang suara. Kerasnya suara bunyi bergantung pada kekuatan getaran (amplitudo) dan tinggi nada bunyi bergantung pada frekuensi gelombang (getaran/detik).

5) Indera Pencium/Pembau



Gambar 2. 14 Struktur Indera Pembau

Pada organ hidung memiliki fungsi sebagai pencium/pembau, artinya partikel-partikel kimia yang menguap dan mengapung di udara apabila dihirup melalui lubang hidung, partikel-partikel ini menyentuh sel-sel

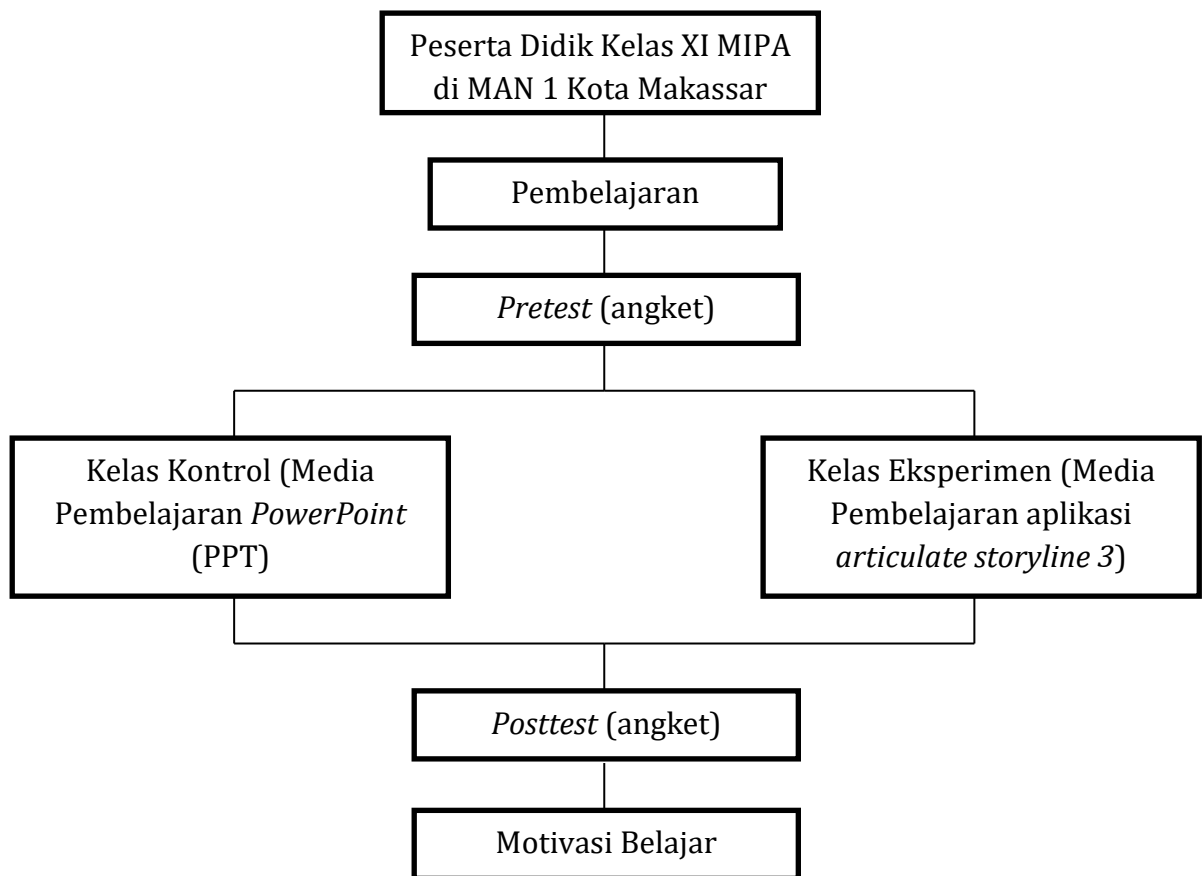
pembau (olfaktori) yang terdapat di rongga hidung.<sup>54</sup> Kemudian sel-sel reseptor olfaktori tersebut yang mendeteksi kandungan kimia yang terhirup.

#### ***F. Kerangka Pikir***

Kerangka pikir merupakan sebuah bagian yang menggambarkan alur penelitian dengan menghubungkan berbagai faktor terkait dengan masalah yang telah diidentifikasi. Sebagaimana yang telah diungkapkan dalam rumusan masalah yaitu dalam kegiatan pembelajaran belum maksimal disebabkan oleh peserta didik yang kurang aktif dalam kegiatan pembelajaran di dalam kelas sehingga menimbulkan rasa bosan dan mempengaruhi hasil yang akan dicapai. Hal ini disebabkan kurangnya penggunaan media pembelajaran yang mampu meningkatkan motivasi belajar bagi peserta didik. Penelitian ini terdiri dari satu variabel X (multimedia interaktif berbasis aplikasi *articulate storyline 3*) dan satu variabel Y (motivasi belajar).

---

<sup>54</sup> Afi Parnawi, *Psikologi Perkembangan* (Yogyakarta: Deepublish, 2021), h. 20.



Gambar 2.8 Kerangka Pikir

## BAB III

### METODOLOGI PENELITIAN

#### **A. Jenis Penelitian dan Lokasi Penelitian**

##### **1. Jenis Penelitian**

Penelitian ini menggunakan pendekatan kuantitatif, yaitu suatu pendekatan yang datanya dapat diuraikan dalam bentuk angka serta dapat dianalisis dengan teknik statistik.<sup>55</sup> Jenis penelitian yang digunakan oleh peneliti yaitu jenis penelitian eksperimen semu (*Quasi Experiment*). Penelitian eksperimen semu (*Quasi Experiment*) merupakan penelitian yang diberi perlakuan (*treatment*), dan sebagai metode penelitian yang digunakan untuk mencari pengaruh perlakuan tertentu terhadap yang lain dalam kondisi yang terkendali.<sup>56</sup>

##### **2. Lokasi Penelitian**

Penelitian ini dilaksanakan di MAN 1 Kota Makassar yang berlokasi di Jl. Talasalapang No. 46, Gn. Sari, Kec. Rappocini, Kota Makassar, Sulawesi Selatan.

#### **B. Populasi dan Sampel Penelitian**

##### **1. Populasi**

Populasi merupakan sekumpulan data yang terdiri dari objek dan subjek dengan karakteristik yang sama agar menghasilkan suatu kesimpulan dari data yang diteliti.<sup>57</sup> Selain daripada itu, populasi dapat diartikan sebagai keseluruhan jumlah data yang karakteristiknya hendak diteliti.<sup>58</sup> Populasi

---

<sup>55</sup>Muh Khalifah Mustami, *Metodologi Penelitian Pendidikan* (Yogyakarta: Aynat Publishing, 2015), h.13.

<sup>56</sup> Sugiyono, *Metode Penelitian Kombinasi* (Bandung: Alfabeta, 2015), h. 116.

<sup>57</sup> Sugiyono, *Metode Penelitian Kombinasi* (Bandung: Alfabeta, 2015), h. 119.

<sup>58</sup> Muhammad Arif Tiro, *Dasar-Dasar Statistika* (Makassar : Adhira Publisher, 2014), h.3.



pada penelitian ini yaitu seluruh peserta didik kelas XI MIPA MAN 1 Kota Makassar Tahun Ajaran 2022/2023 bisa dilihat pada tabel 3.1:

**Tabel 3. 1 Populasi Penelitian**

No.	Kelas	Jumlah Peserta Didik
1	XI MIPA 1	37
2	XI MIPA 2	36
3	XI MIPA 3	35
4	XI MIPA 4	35
5	XI MIPA 5	37
Jumlah		180

## 2. Sampel

Sampel merupakan bagian dari populasi yang karakteristiknya akan diteliti. Agar dapat menentukan sampel, maka digunakanlah teknik *purposive sampling*. Teknik ini memiliki kriteria dalam hal menentukan sampel dengan seleksi khusus atau memiliki pertimbangan tertentu.<sup>59</sup>

Berdasarkan uraian data di atas maka sampel pada penelitian ini terdiri atas 2 rombongan belajar yaitu kelas XI MIPA 3 dan XI MIPA 4 secara keseluruhan berjumlah 70 orang peserta didik, peneliti memilih kelas tersebut dengan alasan yaitu karena tingkat kecerdasan peserta didik pada kedua kelas tersebut tidak jauh berbeda, bisa dilihat pada tabel 3.2.

**Tabel 3. 2 Sampel Penelitian**

No.	Kelas	Jumlahpesertadidik
1	XI MIPA 3	35
2	XI MIPA 4	35
Jumlah		70

Sumber: Dokumentasi data peserta didik kelas XI MAN 1 Kota Makassar

<sup>59</sup>Sandu Siyoto dan Ali Sodik, *Dasar Metodologi Penelitian* (Yogyakarta : Literasi Media Publishing, 2015), h.66.

### C. Desain Penelitian

Desain penelitian yang akan digunakan oleh peneliti yaitu *non-equivalent control group design*. Pada desain penelitian ini, digunakan dua kelas yang dipilih secara tidak acak dengan kata lain tidak dipilih secara random. Lalu kemudian diberikan perlakuan *pretest* maupun *posttest* untuk dapat membedakan hasil yang dicapai dari kelas yang meliputi kelas eksperimen dan kelas kontrol. Bisa dilihat pada tabel 3.3:

**Tabel 3. 3 Desain Penelitian**

Kelompok	<i>Pretest</i>	Perlakuan	<i>Posttest</i>
E	O1	X	O2
K	O3	0	O4

Keterangan:

- E : Kelompok eksperimen (kelompok yang diberi perlakuan dengan multimedia interaktif berbasis aplikasi *articulate storyline3* pada materi sistem koordinasi manusia)
- K : Kelompok kontrol (kelompok tanpa perlakuan dengan multimedia interaktif berbasis aplikasi *articulate storyline3* pada materi sistem koordinasi manusia)
- X : Perlakuan yang diajar dengan multimedia interaktif berbasis aplikasi *articulate storyline 3* pada materi sistem koordinasi manusia
- 0 : Perlakuan yang diajarkan dengan media konvensional pada materi sistem koordinasi manusia
- O<sub>1</sub> : Angket motivasi belajar kelas eksperimen (*pretest*)
- O<sub>2</sub> : Angket motivasi belajar kelas eksperimen (*posttest*)
- O<sub>3</sub> : Angket motivasi belajar kelas kontrol (*pretest*)
- O<sub>4</sub> : Angket motivasi belajar kelas kontrol (*posttest*).<sup>60</sup>

### D. Teknik Pengumpulan Data

Teknik pengumpulan data yaitu kegiatan penggunaan instrumen yang ditentukan dan diuji validitas dan reabilitasnya. Pengumpulan data sangat menentukan proses dan hasil penelitian yang akan dilaksanakan. Teknik pengumpulan data pada penelitian ini yaitu angket dan lembar observasi.

---

<sup>60</sup>Sugiyono, *Metode Penelitian Pendidikan Pendekatan Kuantitatif, Kuantitatif Dan R&D* (Cet. 18 ; Bandung: Alfabet, 2013), h. 79.

### 1. Lembar Observasi

Lembar observasi merupakan alat pengumpulan data yang menggambarkan segala sesuatu yang berkaitan dengan objek penelitian, mengambil kesimpulan yang disusun menjadi sebuah laporan yang relevan dan bias bermanfaat sebagai sebuah materi pembelajaran atau penelitian. Terdapat beberapa alasan yang melatarbelakangi mengapa sebuah observasi harus dilakukan yaitu untuk mengetahui segala sesuatu yang berkaitan dengan objek secara langsung dan jelas tanpa harus memperkirakan objek tersebut.

### 2. Pemberian Angket

Angket merupakan alat riset atau survey yang digunakan untuk mengumpulkan informasi yang terdiri atas sejumlah pertanyaan atau pertanyaan tertulis yang ditunjukkan kepada sampel penelitian.<sup>61</sup> Pada penelitian ini, angket yang digunakan dengan memberikan 21 pertanyaan yang bertujuan untuk mengetahui tingkat motivasi peserta didik sebelum (*pretest*) dan setelah (*posttest*) menggunakan aplikasi *articulate storyline 3*.

## ***E. Instrumen dan Prosedur Penelitian***

### **1. Instrumen Penelitian**

Instrumen penelitian merupakan perangkat yang digunakan dalam proses pengumpulan data untuk memecahkan masalah yang dihadapi dalam penelitian atau dengan kata lain untuk mencapai tujuan penelitian, dalam hal ini perangkat yang digunakan.<sup>62</sup> Adapun instrumen pada penelitian ini berupa lembar observasi, angket dan Rencana Pelaksanaan Pembelajaran (RPP).

---

<sup>61</sup>Iskandar, *Metode Penelitian Dakwah* (Jawa Timur: Penerbit Qiara Media, 2022), h.148.

<sup>62</sup>Muh. Khalifah Mustami, *Metodologi Penelitian Pendidikan* (Yogyakarta: Aynat Publishing, 2015), h.100.

#### a. Lembar Observasi

Lembar observasi digunakan untuk memudahkan dalam pembuatan laporan dari hasil pengamatan yang telah diamati dari perilaku peserta didik baik secara spiritual maupun sosial.<sup>63</sup>

Lembar observasi ini merupakan instrument pendukung untuk instrument inti. Observasi pada penelitian ini digunakan pendidik untuk mengamati aktivitas belajar peserta didik selama proses pembelajaran berlangsung. Lembar observasi yang digunakan meliputi empat indicator yaitu ARCS (*Attention, Relevance, Confidence, Satisfaction*).

#### b. Angket (Kuesioner)

Angket (kuesioner) merupakan instrument penelitian yang berisi sejumlah pertanyaan atau pernyataan yang digunakan untuk memperoleh data dari responden dalam arti laporan tentang pribadi atau hal-hal yang perlu diketahui.<sup>64</sup>

Angket motivasi berisi 21 pertanyaan untuk mengukur motivasi belajar peserta didik yang akan dibagikan sebelum (*pretest*) dan sesudah (*posttest*) pembelajaran dengan menggunakan aplikasi *articulate storyline 3* yang bertujuan untuk mengetahui apakah ada perubahan atau tidak pada tingkat motivasi peserta didik dengan menggunakan aplikasi *articulate storyline 3*. Indikator motivasi belajar yang digunakan yaitu ARCS (*Attention, Relevance, Confidence, Satisfaction*).<sup>65</sup>

---

<sup>63</sup>Abdul Hamid, *Penyusunan Tes Tulis: Paper and Pencil Test* (Ponorogo: Uwais Inspirasi Indonesia, 2019), h.15.

<sup>64</sup>Misbahuddin dan Iqbal Hasan, *Analisis Data Penelitian dengan Statistik* (Jakarta: PT Bumi Aksara, 2013), h.17.

<sup>65</sup> Evy Stefany Maya, "Pengaruh Strategi Arcs (Attention, Relevance, Confidence, and Satisfaction) Terhadap Motivasi Dan Hasil Belajar TIK Siswa Kelas VIII DI SMP Negeri 4 Negara," *E-Journal Program Pascasarjana Universitas Pendidikan Ganesha Progam Sudi Teknologi Pembelajaran* 4 (2014), h. 5, <https://doi.org/10.23887/jtpi.v6i1.1334>.

**Tabel 3. 4 Skor Untuk Item<sup>66</sup>**

No.	Alternatif Jawaban	Skor Alternatif Jawaban	
		Positif	Negatif
1.	Sangat Setuju (SS)	4	1
2.	Setuju (S)	3	2
3.	Tidak Setuju (TS)	2	3
4.	Sangat Tidak Setuju (STS)	1	4

c. Dokumentasi

Dokumentasi ini digunakan untuk memperoleh data dan informasi dalam bentuk buku, arsip, dokumen, tulisan angka dan gambar yang berupa laporan serta keterangan yang dapat mendukung penelitian.<sup>67</sup>

Dokumentasi ini merupakan cara yang digunakan oleh peneliti saat mengadakan pengamatan dan kegiatan pembelajaran di sekolah untuk mengumpulkan foto-foto atau karya tulis akademik.

## 2. Prosedur Penelitian

Pengumpulan data dilaksanakan dengan langkah-langkah diantaranya:

- a. Tahap perencanaan/persiapan, tahap ini termasuk saat melakukan observasi di sekolah yaitu MAN 1 Kota Makassar, merumuskan masalah sekaligus penyusunan draft Proposal.
- b. Tahap pengumpulan data, tahap ini dilakukan pengumpulan data di lapangan yang nantinya akan dilakukan proses pengolahan, menganalisis, dan menarik kesimpulan. Pada penelitian ini menggunakan teknik

---

<sup>66</sup> Dwi Setyowati dkk, "Analisis Motivasi Siswa Berdasarkan Model ARCS (*Attention, Relevance, Confidence, and Satisfaction*) dalam Pembelajaran Fisika Berbasis *E-Learning* di SMA Se-Samarinda", *Jurnal Literasi Pendidikan Fisika* 3, no. 2 (2022): h.119. <https://doi.org/10.30872/jlpf.v3i2.1044>

<sup>67</sup> Sugiyono, *Metode Penelitian Kombinasi* (Bandung: Alfabeta, 2015), h. 199.

pengumpulan berupa pemberian tes tertulis sehingga diperoleh hasil belajar siswa.

- c. Tahap pengelolaan data, kegiatan ini dilakukan apabila tahap pengumpulan data selesai dilakukan.
- d. Penyusunan laporan penelitian, tahap ini dilakukan penyusunan hasil dari proses pengolahan, menganalisis data, dan penarikan kesimpulan yang telah didapatkan untuk dijadikan sebuah tulisan dengan susunan yang sistematis.

#### **F. Validitas Instrumen**

Sebelum semua instrument dalam penelitian ini digunakan, maka terlebih dahulu dilakukan validasi terhadap instrument tersebut. Validitas instrument ini terdiri dari Rencana Perangkat Pembelajaran (RPP), lembar observasi dan angket motivasi belajar yang telah disusun oleh peneliti akan divalidasi oleh dua orang validator yaitu dua orang dosen Pendidikan Biologi di Universitas Islam Negeri (UIN) Alauddin Makassar dan dianalisis dengan menggunakan indeks Aiken.<sup>68</sup>

$$V = \frac{\sum s}{n(c-1)}$$

Keterangan:

V : indeks kesepakatan rater mengenai validitas butir;

s : skor yang ditetapkan setiap rater dikurangi skor terendah dalam kategori yang dipakai ( $s = r - lo$ , dengan  $r =$  skor terendah dalam penyekoran);

n : banyaknya rater;

c : banyaknya kategori yang dapat dipilih rater

---

<sup>68</sup>Heri Renawati, *Analisis Kuantitatif Instrumen Penelitian* (Yogyakarta : Parama Publishing, 2016), h.18.

Kriteria tingkat kevalidan instrument bisa dilihat pada tabel 3.5:

**Tabel 3. 5 Kriteria Tingkat Kevalidan**

<b>Rentang Skor (V)</b>	<b>Tingkat Kevalidan</b>
$V \leq 0,4$	Validitas lemah
0,4 – 0,8	Validitas sedang
$V > 0,8$	Validitas tinggi

Keterangan V = Nilai rata-rata kevalidan dari semua validator instrumen pada penelitian ini divalidasi oleh dua ahli yakni, Hamansah, S.Pd., M.Pd. dan Ummul Hasanah, S.Pd., M.Pd. selanjutnya hasil validasi dari kedua ahli tersebut dilanjutkan dengan analisis validasi.

### **G. Teknik Analisis Data**

Peneliti menggunakan teknik analisis data berupa statistic deskriptif dan statistic inferensial:

#### **1. Analisis Statistik Deskriptif**

Analisis statistic deskriptif digunakan agar didapatkan penggambaran secara umum dalam menganalisis data. Statistik deskriptif dilakukan dengan melakukan pendeskripsian atau penggambaran terhadap data yang telah dikumpulkan sebagaimana mestinya tanpa maksud menyimpulkan dan berlaku secara umum.<sup>69</sup> Teknik analisis data deskriptif digunakan untuk menjawab rumusan pertama, kedua, ketiga dan keempat yakni mendeskripsikan motivasi belajar peserta didik yang diajarkan dengan menggunakan aplikasi *articulate storyline 3* dan *PowerPoint* (PPT). Untuk memberikan gambaran yang jelas kategori masing-masing variable maka hasil analisis deskriptif motivasi belajar peserta didik dapat dikategorikan

---

<sup>69</sup> Sugiyono, *Metode Penelitian Kombinasi* (Bandung: Alfabeta, 2015), h.199

yaitu sangat rendah, rendah, sedang, tinggi dan sangat tinggi seperti pada Tabel 3.6 di bawah ini:<sup>70</sup>

**Tabel 3. 6 Kategori Motivasi**

No.	Skor	Kategori
1.	$X \leq -1,5\sigma$	Sangat Rendah
2.	$-1,5 < X \leq 0,5\sigma$	Rendah
3.	$-0,5\sigma < X \leq +0,5\sigma$	Sedang
4.	$+0,5\sigma < X \leq +1,5\sigma$	Tinggi
5.	$+1,5\sigma < X$	Sangat Tinggi

Dari 21 item angket motivasi peserta didik memiliki nilai minimum 21, maksimum 84 sehingga luas jarak sebarannya adalah  $84 - 21 = 63$ . Dengan demikian satuan deviasi standar bernilai  $\sigma = 63/6 = 11$  dan *mean* teoritisnya adalah  $\mu = \frac{1}{2} (84 + 21) = 53$ , sehingga dengan nilai  $\sigma = 11$  diperoleh kategorisasi motivasi peserta didik sebagai berikut:

$$\begin{aligned} & \mu - (1,5 \times \sigma) \\ &= 53 - (1,5 \times 11) \\ &= 53 - 16,5 \\ &= 37 \\ & \mu - (0,5 \times \sigma) \\ &= 53 - (0,5 \times 11) \\ &= 53 - 5,5 \\ &= 48 \\ & \mu + (0,5 \times \sigma) \\ &= 53 + (0,5 \times 11) \\ &= 53 + 5,5 \\ &= 59 \end{aligned}$$

---

<sup>70</sup>Saifuddin Azwar, *Penyusunan Skala Psikologi Edisi 1*, (Yogyakarta: Pustaka Belajar, 1999), h.109.



$$\begin{aligned}
 & \mu + (1,5 \times \sigma) \\
 & = 53 + (1,5 \times 11) \\
 & = 53 + 16,5 \\
 & = 70
 \end{aligned}$$

Adapun langkah-langkah yang dilakukan untuk mendeskripsikan nilai-nilai perolehan peserta didik melalui angket motivasi belajar pada peserta didik kelas XI MIPA di MAN 1 Kota Makassar yaitu sebagai berikut:

- a. Menentukan Jumlah Interval Kelas

$$K = 1 + 3,3 \log N$$

Keterangan :

K : Jumlah kelas  
N : Jumlah sampel

- b. Menentukan Nilai Rentang (*Range*)

$$R = X_t - X_r$$

Keterangan :

R : *Range*/nilai rentang  
X<sub>t</sub> : Nilai tertinggi dari data  
X<sub>r</sub> : Nilai terendah dari data

- c. Menghitung Panjang Interval Kelas

$$P = \frac{R}{K}$$

Keterangan :

P : Panjang/interval kelas  
R : Rentang kelas  
K : Kelas Interval<sup>71</sup>

---

<sup>71</sup>Iqbal Hasan, *Pokok-Pokok Materi Statistik 2 Statistik Inferensial (Cet 2 ; Jakarta: Bumi Aksara, 2003)*, h.102.

d. Menghitung Rata-Rata

$$M = \frac{\Sigma X}{N}$$

Keterangan :

$M$  : Mean/rata-rata

$\Sigma X$  : Jumlah skor

$N$  : Jumlah subjek

e. Persentase (%) Nilai Rata-Rata

$$P = \frac{f}{N} \times 100\% \quad \dots^{72}$$

Keterangan :

$P$  : Angka presentase

$f$  : Frekuensi yang dicari presentasinya

$N$  : Banyaknya sampel

f. Menghitung Standar Deviasi

$$SD = \frac{\sqrt{fX^2}}{N} \quad \dots^{73}$$

Keterangan :

$SD$  : Simpangan baku (standar deviasi)

$\frac{\sqrt{fX^2}}{N}$  : Jumlah dari hasil perkalian antara frekuensi skor dengan deviasi skor

## 2. Statistik Inferensial

Statistik inferensial digunakan dalam pengolahan data untuk menganalisis data sampel yang ditujukan kepada populasi yang digunakan dalam penarikan kesimpulan dengan pengujian hipotesis penelitian menggunakan uji-t. Namun sebelum itu perlu dilakukan uji normalitas dan uji homogenitas sebagai uji prasyarat serta uji hipotesis:

---

<sup>72</sup>Nana Sudjana, *Dasar-Dasar Proses Belajar Mengajar (Cet, vol. VII ; Bandung: Sinar Baru Algesindo, 2004)*, h.130.

<sup>73</sup> Sugiyono, *Metode Penelitian Administrasi (Edisi XXVI ; Bandung: Alfabeta, 2005)*, h.57.

a. Uji Prasyarat:

1) Uji Normalitas

Uji normalitas data dilakukan untuk mengetahui data pada variabel terdistribusi secara normal atau tidak. Agar dapat melaksanakan uji tersebut dapat menggunakan uji *Kolmogorof Smirnov* menggunakan *SPSS versi 27*. Uji normalitas menggunakan uji *Kolmogorof Smirnov* jika nilai signifikansi  $> 0,05$  maka dapat terdistribusi normal dan jika nilai signifikansi  $< 0,05$  maka data tidak berdistribusi normal.

2) Uji Homogenitas

Pengujian tersebut untuk mengetahui apakah varian yang digunakan dalam kelompok tersebut sama atau tidak. Pengujian ini juga berfungsi untuk mengetahui uji t-test komparatif yang akan digunakan. Data hasil penelitian diolah menggunakan *Levene statistic* pada aplikasi *SPSS versi 27*, dengan kriteria jika nilai signifikansi  $> \alpha$  maka data populasi memiliki varians yang homogen dan jika nilai signifikansi  $< \alpha$  maka data populasi memiliki varians yang tidak homogen.

b. Uji Hipotesis

Uji hipotesis penelitian ini dengan menggunakan uji-t pada table independen (*independent sample t-test*). Adapun hipotesisnya yaitu:

$$H_1 : \mu_1 \neq \mu_2$$

Keterangan:

$H_1$  : Terdapat pengaruh multimedia interaktif berbasis aplikasi *articulate storyline 3* pada materi sistem koordinasi manusia terhadap motivasi belajar kelas XI MIPA di MAN 1 Kota Makassar.

$\mu_1$  : Rata-rata hasil belajar yang diajar dengan multimedia interaktif berbasis aplikasi *articulate storyline 3* pada materi sistem koordinasi manusia terhadap motivasi belajar kelas XI MIPA di MAN 1 Kota Makassar.

$\mu_2$  : Rata-rata motivasi belajar yang diperoleh tanpa multimedia interaktif berbasis aplikasi *articulate storyline 3* pada materi sistem koordinasi manusia terhadap hasil belajarkelas XI MIPA di MAN 1 Kota Makassar.

Uji hipotesis dalam penelitian ini menggunakan program *software Stasistical Product and Service Solution (SPSS versi 27)*. Menu yang digunakan adalah *analyze-compare means-independent samples t test*.<sup>74</sup>

Hipotesis penelitian akan diuji dengan kriteria pengujian yaitu Jika  $t_{hitung} > t_{tabel}$  maka  $H_0$  ditolak dan  $H_1$  diterima, berarti terdapat pengaruh signifikan multimedia interaktif berbasis aplikasi *articulate storyline 3* pada materi sistem koordinasi manusia terhadap hasil belajar peserta didik kelas XI MIPA di MAN 1 Kota Makassar.

---

<sup>74</sup>Duwi Priyatno, *Teknik Muda Dan Cepat Melakukan Analisis Data Penelitian Dengan SPSS* (Yogyakarta: Mediakom, 2010), h.93.

## BAB IV

### HASIL DAN PEMBAHASAN

#### A. Hasil Penelitian

Hasil penelitian bertujuan untuk menjawab rumusan masalah yang telah diajukan sebelumnya. Setelah peneliti melakukan penelitian dan didapatkan data penelitian, maka dilakukan analisis terhadap data tersebut, hasil penelitian tersebut dapat dilihat di bawah ini:

#### 1. Motivasi Belajar Peserta Didik yang Diajar Menggunakan Multimedia Interaktif Berbasis Aplikasi *Articulate Storyline 3* Pada Materi Sistem Koordinasi Manusia Kelas XI di MAN 1 Kota Makassar.

Penelitian yang dilakukan di MAN 1 Kota Makassar pada peserta didik kelas XI MIPA 4 yang merupakan kelas eksperimen. Berdasarkan pengumpulan data dari instrumen berupa angket motivasi belajar yang terdiri dari *pretest* dan *posttest* maka diperoleh data peserta didik pada kelas yang diajar dengan menggunakan multimedia interaktif berbasis aplikasi *articulate storyline 3*. Tabel analisis statistik deskriptif kelas eksperimen dapat dilihat pada tabel 4.1 berikut:

**Tabel 4. 1 Analisis Statistik Deskriptif Kelas Eksperimen**

<b>Statistik Deskriptif</b>	<b>Nilai <i>Pretest</i></b>	<b>Nilai <i>Posttest</i></b>
Skor maksimum	61	77
Skor minimum	36	50
Rata-rata	50,31	66,20
Standar deviasi	5,540	6,471
Varians	30,692	41,871

Berdasarkan tabel 4.1, dapat dilihat kelas eksperimen *pretest* memiliki nilai rata-rata sebesar 50,31, nilai maksimum 61, nilai minimum 36, standar deviasi 5,540 dan varians 30,692. Sedangkan nilai rata-rata *posttest* sebesar 66,20, nilai maksimum 77, nilai minimum 50, standar deviasi 6,471 dan varians 41,871.

Tabel distribusi frekuensi nilai angket motivasi belajar *pretest* dapat dilihat pada tabel 4.2 di bawah ini:

**Tabel 4. 2 Distribusi Frekuensi Nilai Angket Motivasi Belajar *Pretest***

Interval	fi	fk	Xi	fi.xi	$(xi - x)^2$	$fi(xi - x)^2$	Presentase (100%)
36 - 40	2	2	38	76	156,25	312,5	5,71%
41 - 45	4	6	43	172	56,25	225	11,42%
46 - 50	9	15	48	432	6,25	56,25	25,71%
51 - 55	15	30	53	795	6,25	93,75	42,85%
56 - 60	4	34	58	232	56,25	225	11,42%
61 - 65	1	35	63	63	156,25	156,25	2,85%
<b>Jumlah</b>	<b>35</b>			<b>1770</b>	<b>437,5</b>	<b>1068,75</b>	<b>100%</b>

Sesuai dengan tabel 4.2 di atas, dapat diketahui sebaran motivasi belajar *pretest* peserta didik dilihat dari kategori distribusi frekuensi. Frekuensi 15 adalah frekuensi yang paling tinggi dengan nilai presentase 42,85%, frekuensi 4 adalah frekuensi sedang dengan nilai presentase 11,42% serta frekuensi 1 adalah frekuensi yang paling rendah dengan nilai presentase 2,85%.

Tabel distribusi frekuensi nilai angket motivasi belajar *posttest* dapat dilihat pada tabel 4.3 di bawah ini:

**Tabel 4. 3 Distribusi Frekuensi Nilai Angket Motivasi Belajar *Posttest***

Interval	fi	Fk	Xi	fi.xi	$(xi - x)^2$	$fi(xi - x)^2$	Presentase (100%)
50 - 54	1	1	52	52	199,93	199,93	2,85%
55 - 59	2	3	57	114	83,53	167,06	5,71%
60 - 64	14	17	62	868	17,13	239,82	40%
65 - 69	6	23	67	402	0,73	4,38	17,14%
70 - 74	9	32	72	648	34,33	308,97	25,71%
75 - 79	3	35	77	231	117,93	353,79	8,57%
Jumlah	35			2315	453,58	1273,95	100%

Sesuai dengan tabel 4.3 di atas, dapat diketahui sebaran motivasi belajar *pretest* peserta didik dilihat dari kategori distribusi frekuensi. Frekuensi 14 adalah frekuensi yang paling tinggi dengan nilai presentase 40%, frekuensi 6 adalah frekuensi sedang dengan nilai presentasi 17,14% serta frekuensi 1 merupakan frekuensi terendah dengan presentase 2,85%.

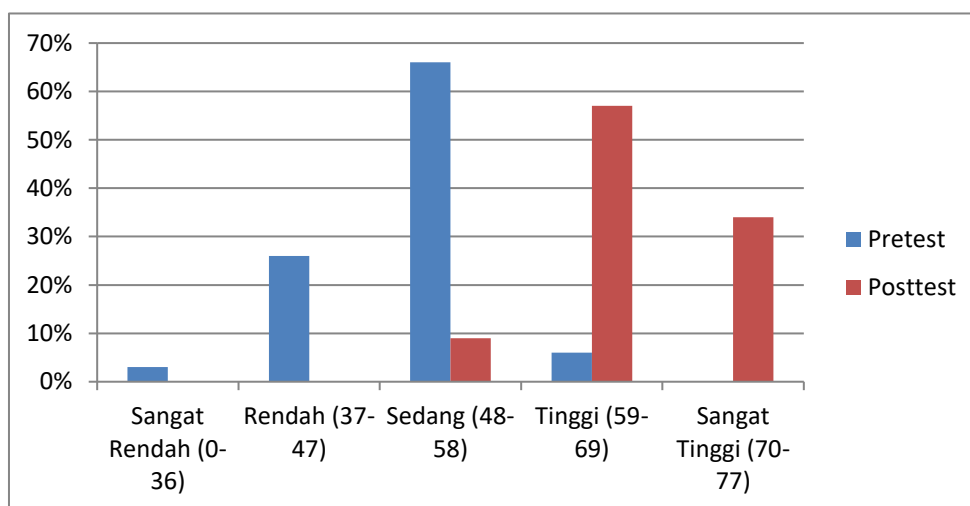
Tabel kategori motivasi belajar kelas eksperimen dapat dilihat pada tabel 4.4 di bawah ini:

**Tabel 4. 4 Kategori Motivasi Belajar Kelas Ekperimen**

No.	Skor	Frekuensi		Persentase (%)		Kategori
		<i>Pretest</i>	<i>Posttest</i>	<i>Pretest</i>	<i>Posttest</i>	
1	$X \leq 36$	1	0	3%	0	Sangat Rendah
2	$37 < X \leq 47$	9	0	26%	0	Rendah
3	$48 < X \leq 58$	23	3	66%	9%	Sedang
4	$59 < X \leq 69$	2	20	6%	57%	Tinggi
5	$70 < X$	0	12	0	34%	Sangat Tinggi
Rata-Rata		<i>Pretest</i>		<i>Posttest</i>		
		50,31		66,20		

Sesuai dengan tabel 4.4, dapat diketahui sebaran motivasi belajar kelas eksperimen *pretest* peserta didik dilihat dari kategori distribusi frekuensi. Terdapat 1 orang kategori sangat rendah dengan persentase 3%, 9 orang kategori rendah dengan persentase 26%, 23 orang kategori sedang dengan persentase 66%, 2 orang kategori tinggi dengan persentase 6% dan tidak ada yang berada pada kategori sangat tinggi. Sedangkan, sebaran motivasi belajar *posttest* peserta didik kelas eksperimen dilihat dari kategori distribusi frekuensi. Tidak ada yang berada pada kategori sangat rendah dan rendah, terdapat 3 orang kategori sedang dengan persentase 9%, 20 orang kategori tinggi dengan persentase 57% dan 12 orang kategori sangat tinggi dengan persentase 34%. Adapun rata-rata *pretest* 50,31 kategori sedang dan *posttest* 66,20 kategori tinggi.

Diagram perbandingan *pretest-posttest* kelas eksperimen dapat dilihat pada diagram 4.1 di bawah ini:



**Gambar 4. 1 Perbandingan *Pretest-Posttest* Kelas Eksperimen**



Tabel hasil lembar observasi peserta didik kelas eksperimen bisa dilihat pada tabel 4.5 di bawah ini:

**Tabel 4. 5 Hasil Lembar Observasi**

	<b>Indikator</b>	<b>Jumlah Peserta Didik</b>	<b>Persentase</b>
<i>Attention</i> (Perhatian)	1. Mengikuti semua instruksi pendidik	32	91%
	2. Fokus pada materi pelajaran	27	77%
<i>Relevance</i> (Keterkaitan)	1. Kemampuan memecahkan masalah	34	97%
<i>Confidence</i> (Kepercayaan Diri)	1. Keberanian menjawab pertanyaan	32	91%
	2. Keberanian menyampaikan pendapat	29	82%
<i>Satisfaction</i> (Kepuasan)	1. Kepuasan terhadap kegiatan pembelajaran	35	100%
Rata-Rata			90%

Sesuai dengan tabel 4.5 di atas, diperoleh hasil nilai rata-rata lembar observasi motivasi belajar menggunakan indikator ARCS (*Attention, Relevance, Confidence* dan *Satisfaction*) menunjukkan 90% peserta didik mengikuti instruksi sesuai dengan indikator yang digunakan.

## **2. Motivasi Belajar Peserta Didik yang Diajar Menggunakan Media Pembelajaran *PowerPoint* (PPT) Pada Materi Sistem Koordinasi Manusia Kelas XI di MAN 1 Kota Makassar.**

Sesuai dengan penelitian yang dilakukan di MAN 1 Kota Makassar pada peserta didik kelas XI MIPA 3 yang merupakan kelas kontrol. Berdasarkan pengumpulan data dari instrumen berupa angket motivasi belajar yang terdiri dari *pretest* dan *posttest* maka diperoleh data peserta didik pada kelas yang diajar dengan menggunakan media pembelajaran *PowerPoint* (PPT). Tabel analisis statistik deskriptif kelas kontrol bisa dilihat pada tabel 4.6 di bawah ini:

**Tabel 4. 6 Analisis Statistik Deskriptif Kelas Kontrol**

<b>Statistik Deskriptif</b>	<b>Nilai <i>Pretest</i></b>	<b>Nilai <i>Posttest</i></b>
Skor maksimum	69	73
Skor minimum	46	52
Rata-rata	55,29	61,26
Standar deviasi	5,267	5,060
Varians	27,739	25,608

Sesuai dengan hasil analisis statistik deskriptif untuk tabel 4.6, diketahui bahwa kelas kontrol *pretest* mempunyai nilai rata-rata sebesar 55,29, nilai maksimum 69, nilai minimum 46, standar deviasi 5,267 dan varians 27,739. Nilai rata-rata *posttest* sebesar 61,26, nilai maksimum 73, nilai minimum 52, standar deviasi 5,060 dan varians 25,608.

Tabel distribusi frekuensi angket motivasi belajar *pretest* kelas kontrol dapat dilihat pada tabel 4.7 di bawah ini:

**Tabel 4. 7 Distribusi Frekuensi Angket Motivasi Belajar *Pretest***

Interval	fi	fk	Xi	fi.xi	$(xi - x)^2$	$fi(xi - x)^2$	Presentase (100%)
46 - 49	4	4	48	192	60,37	241,48	11,42%
50 - 53	10	14	52	520	14,21	142,1	28,57%
54 - 57	11	25	56	616	0,05	0,55	31,42%
58 - 61	6	31	60	360	17,89	107,34	17,14%
62 - 65	2	33	64	128	67,73	135,46	5,71%
66 - 69	2	35	68	136	149,57	299,14	5,71%
Jumlah	35			1952	309,82	926,07	100%

Sesuai dengan tabel 4.7 di atas, diketahui bahwa frekuensi 11 adalah frekuensi yang paling tinggi dengan nilai presentase 31,42%, frekuensi 6 adalah frekuensi sedang dengan nilai presentase 17,14% dan frekuensi 2 adalah frekuensi yang paling rendah dengan nilai presentase 5,71%.

Tabel distribusi frekuensi angket motivasi belajar *posttest* kelas kontrol dapat dilihat pada tabel 4.8 di bawah ini:

**Tabel 4. 8 Distribusi Frekuensi Angket Motivasi Belajar *Posttest***

Interval	fi	Fk	Xi	fi.xi	$(xi - x)^2$	$fi(xi - x)^2$	Presentase (100%)
52 - 55	6	6	54	324	56,85	341,1	17,14%
56 - 59	8	14	58	464	12,53	100,24	22,85%
60 - 63	9	23	62	558	0,21	1,89	25,71%
64 - 67	9	32	66	594	19,89	179,01	25,71%
68 - 71	2	34	70	140	71,57	143,14	5,71%
72 - 75	1	35	74	74	155,25	155,25	2,85%
Jumlah	35			2154	316,3	920,63	100%

Sesuai dengan tabel 4.8 di atas, menunjukkan bahwa frekuensi 9 adalah frekuensi yang paling tinggi dengan nilai presentase 25,71%, frekuensi 6 adalah frekuensi sedang dengan nilai presentase 17,14% dan frekuensi 1 adalah frekuensi yang paling rendah dengan nilai presentase 2,85%.

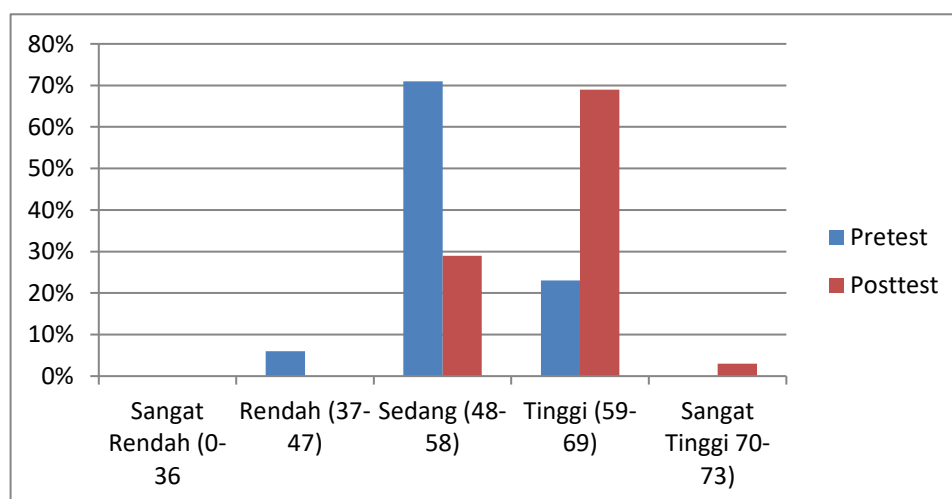
Tabel kategori motivasi belajar kelas kontrol dapat dilihat pada tabel 4.9 di bawah ini:

**Tabel 4. 9 Kategori Motivasi Belajar Kelas Kontrol**

No.	Skor	Frekuensi		Persentase (%)		Kategori
		<i>Pretest</i>	<i>Posttest</i>	<i>Pretest</i>	<i>Posttest</i>	
1	$X \leq 36$	0	0	0	0	Sangat Rendah
2	$37 < X \leq 47$	2	0	6%	0	Rendah
3	$48 < X \leq 58$	25	10	71%	29%	Sedang
4	$59 < X \leq 69$	8	24	23%	69%	Tinggi
5	$70 < X$	0	1	0	3%	Sangat Tinggi
Rata-Rata		<i>Pretest</i>		<i>Posttest</i>		
		55,29		61,60		

Sesuai dengan tabel 4.9, menunjukkan bahwa sebaran motivasi belajar *pretest* peserta didik kelas kontrol dilihat dari kategori distribusi frekuensi. Tidak ada yang berada pada kategori sangat rendah, 2 orang pada kategori rendah dengan persentase 6%, 25 orang pada kategori sedang dengan persentase 71%, 8 orang pada kategori tinggi dengan persentase 23% dan tidak ada yang berada pada kategori sangat tinggi. sedangkan, sebaran motivasi belajar *posttest* peserta didik kelas kontrol dilihat dari kategori distribusi frekuensi. Tidak ada yang berada pada kategori sangat rendah dan rendah, 10 orang pada kategori sedang dengan persentase 29%, 24 orang pada kategori tinggi dengan persentase 69% dan 1 orang pada kategori sangat tinggi dengan persentase 3%. Adapun rata-rata *pretest* 55,29 kategori sedang dan *posttest* 61,60 kategori tinggi.

Diagram perbandingan *pretest* dan *posttest* kelas kontrol dapat dilihat pada diagram 4.2 di bawah ini:



**Gambar 4. 2 Perbandingan *Pretest-Posttest* Kelas Kontrol**

### 3. Pengaruh Multimedia Interaktif Berbasis Aplikasi *Articulate Storyline 3* Pada Materi Sistem Koordinasi Manusia Terhadap Motivasi Belajar Kelas XI MIPA di MAN 1 Kota Makassar.

Pengaruh multimedia interaktif berbasis aplikasi *articulate storyline 3* pada materi sistem koordinasi manusia terhadap motivasi belajar kelas XI MIPA di MAN 1 Kota Makassar dapat diketahui dengan dilakukannya beberapa tahapan di bawah ini:

#### a. Uji Prasyarat:

##### 1) Uji Normalitas Kelas Eksperimen dan Kelas Kontrol

**Tabel 4. 10 Hasil Uji Normalitas Motivasi Belajar**

Kelas	<i>Kolmogorov-Smirnov</i>			
	Statistic	Df	Sig.	Keterangan
<i>Pretest</i> Eksperimen	0,121	35	0,200	Berdistribusi Normal
<i>Posttest</i> Eksperimen	0,141	35	0,076	
<i>Pretest</i> Kontrol	0,111	35	0,200	
<i>Posttest</i> Kontrol	0,085	35	0,200	

Berdasarkan tabel 4.10 data hasil pengujian normalitas untuk motivasi belajar dengan teknik statistik *Kolmogorov-Smirnov* dapat dikatakan berdistribusi normal. Hal ini disebabkan nilai signifikansi  $> 0,05$  sehingga dapat dibuktikan dari nilai signifikansi *pretest* eksperimen yakni 0,200, nilai signifikan *posttest* eksperimen yakni 0,076, nilai signifikan *pretest* kontrol yakni 0,200 serta nilai signifikan *posttest* kontrol yakni 0,200.

## 2) Uji Homogenitas

**Tabel 4. 11 Uji Homogenitas**

<i>Levene Statistic</i>	<b>Df1</b>	<b>Df2</b>	<b>Sig.</b>	<b>Keterangan</b>
0,026	1	68	0,873	Homogen

Sesuai dengan tabel 4.11, menunjukkan bahwa data hasil uji homogenitas *Levene Statistic* dianggap mempunyai varian yang sama atau dengan kata lain homogen. Hal ini disebabkan nilai signifikan  $> 0,05$ , sehingga dapat dibuktikan dari nilai signifikan yakni 0,873 dan adapun nilai  $\alpha$  sebesar 0,05.

## b. Uji Hipotesis

Berdasarkan uji normalitas yang telah dilakukan hingga data dianggap normal dan uji homogenitas dinyatakan homogen, selanjutnya dilakukan analisis dengan menggunakan uji hipotesis. Penelitian yang dilakukan ini menggunakan uji hipotesis yaitu dengan uji *Independent Sample Test*. Berdasarkan perhitungan uji hipotesis yang telah dilakukan menggunakan program SPSS versi 27 sehingga hasil yang diperoleh sebagai berikut:

**Tabel 4. 12 Hasil Uji Hipotesis Data Motivasi Belajar**

	<b>Uji Levene untuk Kesetaraan Varian</b>		<b>t-test untuk Pemerataan Rata-Rata</b>		
	F	Sig.	t	Df	Sig. (2-tailed)
<b>Varian yang sama diasumsikan</b>	2,246	0,139	3,560	68	0,001
<b>Varian yang sama tidak diasumsikan</b>			3,560	64,267	0,001

Berdasarkan tabel 4.12, hasil analisis data pengujian hipotesis dengan menggunakan uji *Independent Sample t-test* diperoleh  $t_{hitung}$  sebesar 3,560 dan  $t_{tabel}$  sebesar 1,995. Nilai  $t_{tabel}$  didapatkan dari tingkat signifikansi sesuai dengan nilai Df yaitu 68. Hasil pengujian yang diperoleh terlihat

bahwa  $t_{hitung} > t_{tabel}$  ( $3,560 > 1,99547$ ). dengan demikian bisa disimpulkan bahwa  $H_0$  ditolak dan  $H_1$  diterima pada taraf signifikan  $< 0,05$  ( $0,001 < 0,05$ ). Penjelasan di atas menunjukkan adanya pengaruh multimedia interaktif berbasis aplikasi *articulate storyline 3* terhadap motivasi belajar kelas XI MIPA di MAN 1 Kota Makassar.

## **B. Pembahasan**

Berdasarkan penelitian yang telah dilakukan, peneliti mengukur tingkat motivasi belajar peserta didik pada kelas eksperimen dan kelas kontrol. Kelas eksperimen yakni kelas XI MIPA 4 yang diberi perlakuan dengan menggunakan media pembelajaran aplikasi *articulate storyline 3*, sedangkan kelas kontrol yakni kelas XI MIPA 3 yang diberi perlakuan dengan menggunakan media pembelajaran *PowerPoint* (PPT). Masing-masing kelas diberi *pretest* dan *posttest* berupa angket yang berisi 21 pertanyaan untuk mengukur tingkat motivasi belajar peserta didik.

### **1. Motivasi Belajar Peserta Didik yang Diajar Menggunakan Media Pembelajaran Aplikasi *Articulate Storyline 3***

Berdasarkan penelitian di kelas eksperimen yaitu kelas XI MIPA 4, terjadi peningkatan motivasi belajar peserta didik pada proses pembelajaran menggunakan aplikasi *articulate storyline 3*. Hal tersebut dibuktikan dengan nilai rata-rata *posttest* motivasi belajar yaitu 66,20 pada kategori tinggi. Proses pembelajaran yang terjadi di dalam dan luar kelas didukung karena adanya multimedia pembelajaran interaktif berupa aplikasi *articulate storyline 3* yang menyebabkan tingginya motivasi belajar peserta didik.

Angket motivasi belajar yang digunakan merujuk pada empat elemen, yaitu aspek-aspek ARCS (*Attention, Relevance, Confidence, Satisfaction*). Dari hasil penelitian di kelas eksperimen, indikator dari aspek pertama yaitu

aspek *Attention* (perhatian) yaitu perhatian terhadap proses pembelajaran serta adanya kemauan peserta didik untuk mencari dan menemukan informasi yang berkaitan dengan materi sistem koordinasi manusia terhadap proses pembelajaran. Hal tersebut dapat dilihat dari peserta didik lebih fokus saat pembelajaran dengan menggunakan aplikasi *articulate storyline 3* dan tidak membuka aplikasi lain di handphonenya serta memperhatikan guru saat menjelaskan. Hal lainnya juga menunjukkan dengan menggunakan aplikasi *articulate storyline 3* menambah rasa ingin tahu peserta didik dalam belajar karena adanya keinginan bertanya kepada guru ketika peserta didik menemui kesulitan saat proses pembelajaran.

Indikator dari aspek kedua yaitu aspek *relevance* (hubungan), dapat dilihat dari proses pembelajaran dimana peserta didik dapat mengaitkan dan menghubungkan materi yang dipelajari sebelumnya dengan materi yang dipelajari saat itu dan mampu menyebutkan contohnya dalam kehidupan sehari-hari diakhir pembelajaran setelah belajar menggunakan media aplikasi *articulate storyline 3* sebab dalam salah satu fiturnya juga yaitu fitur video pembelajaran menampilkan dan menjelaskan salah satu contoh di kehidupan sehari-hari yang berkaitan dengan materi yang dipelajari.

Indikator dari aspek ketiga yaitu aspek *confidence* (percaya diri) merupakan rasa percaya diri yang besar pada diri peserta didik. dapat dilihat dari proses pembelajaran dimana peserta didik terlihat antusias sehingga mereka merasa termotivasi untuk belajar materi sistem koordinasi manusia dengan menggunakan aplikasi *articulate storyline 3* dan juga dapat dilihat pada saat melakukan diskusi dengan bantuan aplikasi *articulate storyline 3* yang menurut mereka isinya sudah cukup lengkap, peserta didik percaya akan menyelesaikan tugas dengan benar.



Indikator dari aspek keempat yaitu aspek *satisfaction* (kepuasan) merupakan semangat yang timbul setelah mengikuti proses pembelajaran. Dapat dilihat dari usaha peserta didik saat proses pembelajaran untuk mengerjakan tugas yang diberikan guru dengan menggunakan aplikasi *articulate stroyline 3* dan berusaha mengerjakannya dengan rasa sungguh-sungguh untuk menuntaskan tugas tersebut. Peserta didik juga merasa senang ketika guru mengajar materi sistem koordinasi manusia dengan menggunakan aplikasi *articulate storyline 3*. Aspek keempat ini sangat erat kaitannya dengan aspek ketiga karena apabila peserta didik memiliki rasa percaya diri yang tinggi akan kemampuan dan kebiasaan yang dimiliki maka akan muncul rasa kepuasan pada diri atas apa yang didapatkan.

Fakta lainnya karena media pembelajaran aplikasi *articulate storyline 3* mempunyai beberapa keunggulan yang membuat pendidik merasa sangat terbantu dalam mengembangkan suasana pembelajaran karena dilengkapi dengan beberapa fitur seperti materi, kamus, video pembelajaran dan kuis interaktif yang memunculkan antusias peserta didik dalam mengikuti pembelajaran. Media pembelajaran aplikasi *articulate storyline 3* juga memuat berbagai jenis media didalamnya, seperti ilustrasi gambar, audio serta video pembelajaran. Menurut Ayu Lestari (2022) menyatakan bahwa informasi akan lebih mudah diingat oleh peserta didik apabila ketika belajar menggunakan banyak alat indera saat menerima informasi.<sup>75</sup> Selain itu, peserta didik juga dapat menjadikan media ini menjadi sumber belajar mandiri sebab keunggulan lainnya ialah dapat diakses secara luring, jadi peserta didik bisa menggunakannya dimanapun dan kapanpun melalui

---

<sup>75</sup>Ayu Lestari, dkk, "Pengembangan Media Pembelajaran Interaktif Berbasis Aplikasi *Articulate Storyline* Pada Materi Gangguan Sistem Pernapasan Manusia untuk Kelas VIII SMP", *Jurnal Pendidikan Sains dan Terapan 2*, no.1 (2022): h.74,

bantuan smartphone, hal tersebut dapat diamati pada akhir pembelajaran guru memberikan tugas kepada peserta didik untuk mempelajari secara mandiri materi pertemuan selanjutnya di rumah atau dimana saja kemudian pada pertemuan selanjutnya sebagian besar peserta didik mampu menjawab kuis singkat yang diberikan tentang materi yang telah dipelajari di rumah masing-masing menggunakan aplikasi *articulate storyline 3*. Penjelasan di atas didukung dengan penelitian Fitriyah dan Bukhori yang menyatakan pemilihan *articulate storyline 3* untuk media pembelajaran karena bisa digunakan secara mandiri sebagai media pembelajaran bagi peserta didik yang diselaraskan pada kurikulum 2013 bahwasanya kegiatan pembelajaran harus berpusat kepada peserta didik.<sup>76</sup> Selain itu, Made Sri dkk menyatakan bahwa aplikasi *articulate storyline 3* selaras dengan ciri-ciri peserta didik masa kini yaitu bersemangat terhadap hal-hal baru untuk meningkatkan motivasi belajar peserta didik.<sup>77</sup> Adapun menurut Hanny Firstanianta dkk menyatakan bahwa salah satu cara yang dapat digunakan pendidik apabila ingin meningkatkan hasil belajar dan merangsang motivasi belajar siswa agar pembelajaran tidak membosankan adalah melalui penggunaan media pembelajaran interaktif sebab media pembelajaran ini dapat membangkitkan ambisi, kegembiraan dan dorongan dalam diri anak didik selama mengikuti proses pembelajaran.<sup>78</sup>

---

<sup>76</sup>Fitriyah Nur Rohmah dan Imam Bukhori, "Pengembangan Media Pembelajaran Interaktif Mata Pelajaran Korespondensi Berbasis Android Menggunakan Articulate Storyline 3," *Economics and Education Journal (Ecoducation)* 2, no. 2 (2020): h. 171, <https://doi.org/10.33503/ecoducation.v2i2.892>.

<sup>77</sup>Made Sri Indriani, dkk, "Penggunaan Aplikasi Articulate Storyline Dalam Pembelajaran Mandiri Teks Negosiasi", *Jurnal Pendidikan Bahasa dan Sastra Indonesia* 11, no. 1 (2021): h. 28, <https://doi.org/10.23887/jjpbs.v11i1.29316>.

<sup>78</sup>Hanny Firstanianta and dkk, "Pengembangan Media Pembelajaran Interaktif Berbasis Articulate Storyline 3 Untuk Meningkatkan Hasil Belajar Siswa", *Journal on Education* 06, no. 01 (2023): h. 9367, <https://doi.org/10.31004/joe.v6i1.4466>.

## **2. Motivasi Belajar Peserta Didik yang Diajar Menggunakan Media Pembelajaran *PowerPoint* (PPT)**

Berdasarkan penelitian di kelas kontrol yaitu kelas XI MIPA 3 dengan menggunakan media *PowerPoint* (PPT), menunjukkan bahwa motivasi belajar peserta didik memiliki rata-rata *posttest* sebesar 61,26 dengan kategori sedang, tetapi jika mengacu pada pengkategorian berdasarkan kategori motivasi belajar menurut (Saifuddin, 1999) nilai rata-rata *posttest* berada pada kategori tinggi, namun nilai *posttest* kelas kontrol (61,26) lebih rendah dibandingkan nilai *posttest* kelas eksperimen (66,20). Walaupun berada dikategori tersebut, akan tetapi pembelajaran belum menunjukkan hasil yang maksimal. Hal tersebut dibuktikan pada saat penggunaan media *PowerPoint* (PPT) dalam proses pembelajaran di dalam kelas, peserta didik menganggap media tersebut kurang menarik dikarenakan pendidik sudah sering menggunakannya dalam proses pembelajaran sehingga peserta didik tampak bosan dalam mengikuti pembelajara. Selain itu, pembelajaran dengan menggunakan media *PowerPoint* (PPT) juga terjadi pembelajaran dua arah tetapi yang berperan lebih aktif di dalam kelas ialah pendidik. Peserta didik lebih dominan aktif untuk mencatat materi yang disajikan kepada mereka, akibatnya pengetahuan yang mereka peroleh dengan cepat terlupakan dan mereka memiliki lebih sedikit kesempatan untuk mengeksplor materi tersebut.

Media *PowerPoint* (PPT) dan aplikasi *articulate storyline 3* sangat cocok digunakan dalam proses pembelajaran karena kedua media ini sama-sama sangat menarik sehingga guru lebih mudah saat pemberian materi kepada peserta didik. Menurut Rusman (2012), dari kedua media tersebut memiliki perbedaan yaitu *PowerPoint* (PPT) adalah program komputer yang

dikembangkan oleh *Microsoft* dan penggunaannya dilakukan secara manual (*offline*). Sedangkan *Articulate Storyline* sebuah *software* untuk presentase yang dilakukan secara (*offline*) dan dibagikan kepada peserta didik melalui *web server* yang telah disediakan oleh *software* tersebut.<sup>79</sup>

Hal ini didukung oleh penelitian Ajang Mulyadi dkk yang menyatakan bahwa penggunaan berbagai macam media pembelajaran dapat membangkitkan keinginan dan minat yang baru, membangkitkan motivasi dan merangsang kegiatan belajar hingga mempunyai pengaruh psikologis terhadap peserta didik.<sup>80</sup> Selain itu penelitian Syaparuddin dkk mengatakan bahwa proses pembelajaran menjadi kurang menggairahkan dan tidak menarik perhatian bila pembelajaran bersifat monoton serta pendidik lebih mendominasi sehingga siswa cenderung merasa bosan serta kehilangan motivasi untuk mengikuti pembelajaran.<sup>81</sup> Adapun menurut Harlen dkk mengatakan bahwa perhatian peserta didik dalam pembelajaran dapat difokuskan salah satu caranya adalah dengan penggunaan media pembelajaran yang beragam.<sup>82</sup>

### **3. Pengaruh Multimedia Interaktif Berbasis Aplikasi *Articulate Storyline 3* Terhadap Motivasi Belajar**

Berdasarkan penelitian yang telah dilakukan, maka hasilnya menunjukkan bahwa terdapat pengaruh penggunaan multimedia pembelajaran berbasis aplikasi *articulate storyline 3* terhadap motivasi

---

<sup>79</sup>Rusman, *Belajar dan Pembelajaran Berbasis Komputer*. (Bandung: Alfabeta, 2012).

<sup>80</sup>Ajang Mulyadi, dkk, "Pengaruh Penggunaan Media Pembelajaran Terhadap Motivasi Belajar Siswa Pada Mata Pelajaran Akuntansi," *Jurnal Pendidikan Akuntansi dan Keuangan* 4, no. 1 (2020): h.45, <https://doi.org/10.17509/jpak.v4i1.15417>.

<sup>81</sup>Syaparuddin, dkk, "Strategi Pembelajaran Aktif dalam Meningkatkan otivasi Belajar PKn Peserta Didik", *Jurnal Pendidikan Guru Sekolah Dasar* 1, no. 1 (2020): h.31, <https://doi.org/10.33487/mgr.v1i1.326>.

<sup>82</sup>Harlen Simanjuntak dkk, "Pembelajaran Menyenangkan Dengan Menggunakan Media Pembelajaran Dan Metode Bervariasi Pada Kelas Tinggi," *Jurnal Pendidikan Tambusai* 7, no. 1 (2023): h.7, <https://doi.org/10.31004/jptam.v7i1.5583>.

belajar peserta didik pada kelas XI MIPA di MAN 1 Kota Makassar. Hal tersebut bisa dilihat dari uji hipotesis menggunakan *independent sample t test* diperoleh  $t_{hitung}$  sebesar 3,560 sedangkan  $t_{tabel}$  sebesar 1,99547 (**lampiran D4, Hal. 145**).

Hasil *posttest* pada dua kelas penelitian menunjukkan yaitu pada kelas eksperimen mengalami peningkatan yang signifikan yaitu dari kategori sedang (50,31) menjadi kategori tinggi (66,20) dengan kenaikan sebesar 15,89. Sedangkan kelas kontrol tetap berada pada kategori sedang yaitu (55,29) menjadi (61,26), namun menurut pengkategorian berdasarkan kategori motivasi belajar menurut (Saifuddin, 1999) nilai rata-rata kelas kontrol berada pada kategori sedang menjadi kategori tinggi namun kenaikannya tidak lebih tinggi dari kelas eksperimen yaitu 5,97. Selain itu hasil rata-rata lembar observasi motivasi belajar menggunakan indikator *ARCS (Attention, Relevance, Confidence dan Satisfaction)* menunjukkan 90% peserta didik mengikuti instruksi sesuai dengan indikator yang digunakan, terutama pada indikator *satisfaction* (kepuasan) yang menunjukkan hasil rata-rata 100% (**lampiran B3, Hal. 112**).

Berdasarkan uraian sebelumnya, peneliti menyimpulkan yaitu motivasi belajar peserta didik pada kelas eksperimen lebih meningkat dibandingkan kelas kontrol. Hal tersebut terjadi dengan alasan pada proses pembelajaran di dalam kelas eksperimen didukung dengan adanya penggunaan media pembelajaran interaktif berbasis teknologi yang merupakan media pembelajaran baru menurut peserta didik sehingga menimbulkan rasa penasaran dan antusias yang tinggi. Selain itu, peserta didik merasa lebih terbantu memahami pembelajaran apabila menggunakan aplikasi *articulate storyline 3* karena sudah dilengkapi dengan beberapa fitur

yang mendukung proses pembelajaran ditambah dengan penjelasan guru di dalam kelas. Sedangkan pada kelas kontrol, peserta didik cenderung mudah bosan karena menganggap media pembelajaran yang digunakan tidak bervariasi dan sudah sangat sering digunakan. Selain itu, minimnya interaksi antar pendidik dan peserta didik karena penjelasan pendidik lebih mendominasi akibatnya pembelajaran bersifat monoton. Salah satu cara guru meningkatkan motivasi peserta didik di kedua kelas ialah dengan memberikan reward berupa cemilan yang diberikan guru ke peserta didik disetiap akhir kegiatan pembelajaran apabila peserta didik telah selesai mengerjakan kuis dan mendapat nilai tinggi. Hal tersebut membuat semangat peserta didik meningkat kembali.

Penyebab motivasi belajar peserta didik juga meningkat yaitu dengan menggunakan media pembelajaran yang tepat dan menarik, hal itu berkaitan dengan penelitian yang dilakukan oleh Dewi yang menyatakan bahwa bentuk lain dari pemanfaatan teknologi yang bisa digunakan pendidik sebab bisa mengurangi batasan ruang dan waktu yaitu dengan menggunakan media pembelajaran berbasis computer, sehingga proses pembelajaran tetap dapat berjalan walaupun tidak didampingi oleh guru.<sup>83</sup> Menurut Rahmat dalam penelitiannya menyatakan bahwa, *Articulate storyline 3* bisa menampilkan konten yang membuat peserta didik tertarik dan selain itu juga tidak membosankan maka dari itu aplikasi ini dapat menaikkan semangat dan peserta didik mandiri dalam belajar sehingga tujuan pembelajaran dapat tercapai dengan baik juga.<sup>84</sup> Menurut Dimas dalam penelitiannya

---

<sup>83</sup>Dewi Ayu Nur Wulandari, "Pengaruh Media Pembelajaran Terhadap Motivasi Dan Hasil Belajar Siswa Pada Pembelajaran Kosakata Bahasa Inggris," *Jurnal Paradigma* 18, no. 2 (2020): 18–19, <https://doi.org/10.31294/p.v18i2.1178>.

<sup>84</sup>Rahmat Romadhon dan Septian Mukhlis, "Pengaruh Penggunaan Articulate Storyline 3 Dalam Membangun Kemandirian Belajar Siswa SD", *Jurnal Pendidikan Sekolah Dasar* 04, no. 01 (2023): 46, <https://doi.org/10.37366/jpgsd.v4i01.2280>.

menyatakan bahwa, media pembelajaran melalui aplikasi *articulate storyline 3* ini mempunyai pengaruh bagi cara belajar peserta didik, maka dari itu bisa menimbulkan keaktifan dan kemandirian peserta didik dalam memecahkan masalah.<sup>85</sup> Menurut Marian dalam penelitiannya menyatakan bahwa, penerapan media interaktif *articulate storyline 3* bisa menciptakan suasana belajar yang menyenangkan, modern, interaktif serta memancing perhatian peserta didik sehingga dapat meningkatkan motivasi belajar serta capaian belajar dan bahan ajar yang diberikan oleh pendidik bisa lebih mudah dikuasai dan dipahami oleh peserta didik.<sup>86</sup>

Menurut analisis inferensial, pada uji normalitas menggunakan uji *Kolmogorov-Smirnov* motivasi belajar pada *pretest* eksperimen, *pretest* control dan *posttest* kontrol mendapat nilai sig. yang sama yaitu 0,200 dan motivasi belajar pada *posttest* eksperimen mendapat nilai sig. 0,076, hal tersebut menunjukkan keempat data tersebut berdistribusi normal karena nilai sig. > 0,05. Adapun pada uji homogenitas menggunakan uji *levene statistic* nilai sig. 0,873, hal tersebut menunjukkan bahwa data pada penelitian ini dapat dikatakan homogen karena nilai sig. > 0,05. Adapun uji hipotesis menggunakan *independent sample t-test* menunjukkan nilai sig.  $0,001 < 0,05$  sehingga dapat disimpulkan bahwa  $H_0$  ditolak dan  $H_1$  diterima yang artinya terdapat pengaruh yang signifikan penggunaan multimedia interaktif berbasis aplikasi *articulate storyline 3* terhadap motivasi belajar peserta didik.

---

<sup>85</sup>Dimas Febrian Putra dan Melva Zainil, "Pengembangan Media Pembelajaran Berbasis Articulate Storyline 3 Menggunakan Model Problem-Based Learning Di Kelas IV Sekolah Dasar," *E-Jurnal Inovasi Pembelajaran Sekolah Dasar* 11, no. 3 (2023): h.794, <http://doi.org/10.24036/e-jipsd.v11i3784>.

<sup>86</sup>Marian Nur Sabana dan Karma Iswasta Eka, "Pengaruh Media Pembelajaran Interaktif Berbasis Web Menggunakan Articulate Storyline 3 Terhadap Prestasi Dan Motivasi Belajar Siswa Sekolah Dasar," *Jurnal Pendidikan Dan Pengajaran* 7, no. 2 (2024): 4639, <https://doi.org/10.31004/jrpp.v7i2.26841>.

## BAB V

### PENUTUP

#### A. Kesimpulan

Berdasarkan hasil dan pembahasan penelitian, maka diperoleh kesimpulan sebagai berikut:

1. Motivasi belajar peserta didik yang diajar menggunakan media pembelajaran aplikasi *articulate storyline 3* pada kelas XI di MAN 1 Kota Makassar memperoleh nilai rata-rata hasil *pretest* sebesar 50,31 dan nilai *posttest* 66,20.
2. Motivasi belajar peserta didik yang diajar menggunakan media pembelajaran *PowerPoint* (PPT) pada kelas XI di MAN 1 Kota Makassar memperoleh nilai rata-rata hasil *pretest* sebesar 55,29 dan nilai *posttest* 61,26.
3. Terdapat pengaruh signifikan pada peserta didik yang diajar menggunakan media pembelajaran aplikasi *articulate storyline 3* dibandingkan peserta didik yang diajar menggunakan media pembelajaran *PowerPoint* (PPT). Melalui pengujian hipotesis dengan menggunakan uji *independent sample test* diperoleh nilai sig. 2-tailed 0,001 lebih rendah dari nilai  $\alpha$  (0,05). Dengan demikian dapat disimpulkan bahwa  $H_0$  ditolak dan  $H_1$  diterima pada taraf signifikan (0,001 > 0,05).



## ***B. Implikasi Penelitian***

Berdasarkan penelitian yang telah dilakukan, maka peneliti mengajukan saran sebagai berikut:

1. Bagi Pendidik, media pembelajaran aplikasi *articulate storyline 3* dapat digunakan dalam proses pembelajaran agar lebih kreatif baik secara luring (luar jaringan) maupun daring (dalam jaringan) sehingga dapat menumbuh kembangkan motivasi belajar peserta didik.
2. Bagi Peserta Didik, dengan menggunakan media pembelajaran aplikasi *articulate storyline 3* dapat menjadikan peserta didik lebih aktif dan termotivasi dalam pembelajaran dan menjadi sarana agar pembelajaran di kelas dan luar kelas dapat lebih mudah dan menyenangkan.
3. Bagi Peneliti Selanjutnya, diharapkan bisa berguna untuk bahan referensi terkhusus untuk peneliti selanjutnya bila melakukan penelitian yang relevan mengenai variasi media pembelajaran.

## DAFTAR PUSTAKA

- Afrianda, Gio dan Reinita. "Development of Interactive Multimedia Articulate Storyline 3 Based Approach (CTL." *On Integrated Thematic Learning In Grade IV Elementary School*". *Jurnal Handayam*13, no. 1 (n.d.): 70–78. <https://doi.org/10.24114/jh.v13i1.35929>.
- Aghni, Rizqi Ilyasa. "Fungsi Dan Jenis Media Pembelajaran Dalam Pembelajaran Akuntansi." *Jurnal Pendidikan Akuntansi Indonesia* 16, no. 1 (2018). <https://doi.org/10.21831/jpai.v16i1.20173>.
- Agustina, Uus, and Elan Elan. "Pengaruh Media Pembelajaran Articulate Storyline Pada Materi Keragaman Budaya Terhadap Minat Belajar Siswa Kelas V Sdn Sindangheula 02." *Js (Jurnal Sekolah)* 5, no. 3 (2021): 165. <https://doi.org/10.24114/js.v5i3.26827>.
- Alhadi, Deo Farma, and Mochammad Cholik. "Pengembangan Media Pembelajaran Interaktif Berbasis Articulate Storyline Pada Mata Pelajaran Gambar Teknik Kelas X SMK Negeri 1 Sidoarjo." *Jurnal Pendidikan Teknik Mesin* 11, no. 1 (2021): 126–32. <https://ejournal.unesa.ac.id/index.php/jurnal-pendidikan-teknik-mesin/article/view/44289>.
- Ambri, Ghea Nada Ufa Ariij dan Fitri Arsih. "Pengembangan Modul Pembelajaran Biologi Bernuansa Emotional Spiritual Quotient (ESQ) Pada Materi Sistem Koordinasi Manusia Untuk Siswa Kelas XI". *Jurnal Pendidikan Dan Sosial Budaya* 3, no. 1 (n.d.): 106–115. <https://doi.org/10.58578/yasin.v3i1>.
- Anfira, Danita Kurnia, Sri Dwiastuti, and Dewi Puspita Sari. "Florea: Jurnal Biologi Dan Pembelajarannya Pengaruh Media Pembelajaran Berbasis Articulate Storyline Terhadap Motivasi Belajar Dan Kepuasan Belajar Pada Pembelajaran Daring." *Florea: Jurnal Biologi Dan Pembelajarannya* 9, no. 1 (2022): 42–52. <http://doi.org/10.25273/florea.v%25vi%25i.10159>.
- Arwanda, Priankalia, Sony Irianto, and Ana Andriani. "Pengembangan Media Pembelajaran Articulate Storyline Kurikulum 2013 Berbasis Kompetensi Peserta Didik Abad 21 Tema 7 Kelas Iv Sekolah Dasar." *Al-Madrasah: Jurnal Pendidikan Madrasah Ibtidaiyah* 4, no. 2 (2020): 193. <https://doi.org/10.35931/am.v4i2.331>.
- Asyhari, Andi, and Qorin Ferdiana Sa'adah. "Pengaruh Multimedia Articulate Storyline 3 Terhadap Kemandirian Belajar Siswa Pada Materi Keanekaragaman Hayati Kelas X Di MAN 1 Kudus." *JEID: Journal of*

- Educational Integration and Development* 2, no. 1 (2022): 1-14.  
<https://doi.org/10.55868/jeid.v2i1.113>.
- Azwar, Saifuddin. *Penyusunan Skala Psikologi Edisi I*. Yogyakarta: Pustaka Pelajar, 1999
- Bandung, Sugiyono *Metode Penelitian Kombinasi*, and Alfabeta. "No Title," n.d.
- Batubara, Hamdan Husein. *Media Pembelajaran Efektif*. Semarang: FatawaPublishing, n.d.
- BP, A.B.D.Rahman, and dkk. "Pengertian Pendidikan, Ilmu Pendidikan Dan Unsur-Unsur Pendidikan"." *Jurnal Al UrwatulWutsqa: Kajian Pendidikan Islam* 2, no. 1 (n.d.): 1-8.  
<https://journal.unismuh.ac.id/index.php/alurwatul>.
- Darnawati, Darnawati, Jamiludin Jamiludin, La Batia, Irawaty Irawaty, and Salim Salim. "Pemberdayaan Guru Melalui Pengembangan Multimedia Pembelajaran Interaktif Dengan Aplikasi Articulate Storyline." *Amal Ilmiah: Jurnal Pengabdian Kepada Masyarakat* 1, no. 1 (2019): 8.  
<https://doi.org/10.36709/amalilmiah.v1i1.8780>.
- Derlina, Juhriyansyah Dalle, Sutarto Hadi, Ariffin Abdul Mutalib, and Candra Sumantri. "Signaling Principles in Interactive Learning Media through Expert's Walkthrough." *Turkish Online Journal of Distance Education* 19, no. 4 (2018): 147-62. <https://doi.org/10.17718/tojde.471911>.
- Dewi, Debby Silvia, and dkk. *Asuhan Keperawatan Kliendengan Gangguan Sistem Endokrin*. Jakarta: Media Sains Indonesia, n.d.
- Dewi, Penti Risanti, Nurdiani, and Cartonno. "Perbandingan Articulate Dan PowerPoint Interaktif Sebagai Teknologi Penunjang Tpack Untuk Meningkatkan Kemampuan Analisis Materi Sistem Saraf" 8, no. 1 (2021): 31-42.
- Elmunsyah, H., W. N. Hidayat, and K. Asfani. "Interactive Learning Media Innovation: Utilization of Augmented Reality and Pop-up Book to Improve User's Learning Autonomy." *Journal of Physics: Conference Series* 1193, no. 1 (2019). <https://doi.org/10.1088/1742-6596/1193/1/012031>.
- Firdawela, Indah dan Reinita. "Pengembangan Media Pembelajaran Articulate Storyline Menggunakan Model Think Pair Sharedi Kelas IV Sekolah Dasar." *JurnalIlmiah Pendidikan Guru Sekolah Dasar* 14, no. 2 (n.d.): 99-112. <https://doi.org/10.33369/pgsd.14.2.99-112>.

- Firstanianta, Hanny, and dkk. "Pengembangan Media Pembelajaran Interaktif Berbasis Articulate Storyline 3 Untuk Meningkatkan Hasil Belajar Siswa." *Journal on Education* 06, no. 01 (n.d.): 9366-9380. <https://doi.org/10.31004/joe.v6i1.4466>.
- Giri, E.M.dan Yoga Anggoro. *UUD 1945 (Edisi ketiga*. Jakarta: Visimedia, n.d.
- H.M, Nurul Fadhilah. "Pengembangan Multimedia Interaktif Berbasis Aplikasi Articulate Storyline 3 Pada Materi Sistem Koordinasi Manusia Kelas XI Di SMAN 2 Takalar". *Jurnal PAJAR (Pendidikan dan Pengajaran)* 7, no. 3 (2023): 658-670. <http://dx.doi.org/10.33578/pjr.v7i3.9437>.
- Hamid, Abdul. *Penyusunan Tes Tulis : Paper Tes Tertulis: Paper and Pencil Test*. Ponorogo: Uwaisinspirasi Indonesia, n.d.
- Handayani, dkk. *Biologi Umum*. Bandung: Widina Bhakti Persada Bandung, n.d.
- Hasan, Iqbal. *Pokok-Pokok Materi Statistik 2 Statistik Inferensial (Cet 2*. Jakarta: Bumi Aksara, n.d.
- Indriani, Sri Made, Wayan I Artika, and Wahyu Ratih Dwi Ningtias. "Penggunaan Aplikasi Articulate Storyline Dalam Pembelajaran Mandiri Teks Negosiasi." *Jurnal Pendidikan Bahasa Dan Sastra Indonesia* 11, no. 1 (2021): 25-36. <https://doi.org/10.23887/jjpbs.v11i1.29316>.
- Iqbal Hasan, Misbahuddin. *Analisis Data Penelitian dengan Statistik*. Jakarta: PT BumiAksara, n.d.
- Irviana, Ira. "Understanding the Learning Models Design for Indonesian Teacher." *International Journal of Asian Education* 01, no. 2 (2020): 95-106. <https://doi.org/10.46966/ijae.v1i2.40>.
- Iskandar. *Metode Penelitian Dakwah*. Jawa Timur :Penerbit Qiara Media, n.d.
- Jakarta, Irnaningtyas Biologi, and Erlangga. "No Title," n.d.
- Jangkang, Gastin Gabriel dan Oskillliandri. *Anatomi Tubuh Manusia Tingkat Dasar*. Malang: CV Literasi Nusantara Abadi, n.d.
- Karisma, Ivin dan Hendratno. "Pengembangan Media Articulate Storyline 3 Untuk Meningkatkan Penguasaan Kosakata Bahasa Inggris Peserta Didik Kelas V Sekolah Dasar". *JPGSD* 10, no. 5 (n.d.). h.1113-1126.
- Khusnah, Nurul, Sri Sulasteri, Suharti Suharti, and Fitriani Nur. "Pengembangan Media Pembelajaran Jimat Menggunakan Articulate

- Storyline." *Jurnal Analisa* 6, no. 2 (2020): 197–208. <https://doi.org/10.15575/ja.v6i2.9603>.
- Kurniawati, Inung Diah, and Sekreningsih - Nita. "Media Pembelajaran Berbasis Multimedia Interaktif Untuk Meningkatkan Pemahaman Konsep Mahasiswa." *DoubleClick: Journal of Computer and Information Technology* 1, no. 2 (2018): 68. <https://doi.org/10.25273/doubleclick.v1i2.1540>.
- Lestari, Ayu, dkk. "Pengembangan Media Pembelajaran Interaktif Berbasis Aplikasi *Articulate Storyline* Pada Materi Gangguan Sistem Pernapasan Manusia Untuk Kelas VIII SMP." *Jurnal Pendidikan Sains dan Terapan* 2, no. 1 (2022): 66-78.
- Leuwol, Natasha Virginia, and dkk. "Smart Is An Art - Pembentukan Karakter Milenial Melek Teknologi Dan Cerdas Bernarasi dalam Media Sosial." *Journal Of Dedication To Papua Community (Jurnal Pengabdian* 4, no. 1 (n.d.): 11–20. <https://doi.org/10.34124/jpkm.v4i1.84>.
- Mudjiono, Dimiyati. *Belajar Dan Pembelajaran*. Jakarta: RinekaCipta, n.d.
- Mulyadi, Ajang, and Arief Ramadhany Defrina Sari Tilawati. "Pengaruh Penggunaan Media Pembelajaran Terhadap Motivasi Belajar Siswa Pada Mata Pelajaran Akuntansi." *Jurnal Pendidikan Akuntansi Dan Keuangan* 4, no. 1 (n.d.): 43–49. <https://doi.org/10.17509/jpak.v4i1.15417>.
- Munawir. "PenerapanPrinsipKoordinasiManusia Pada Manusia." In *Bekasi :Direktorat SMA , DirektoratJenderal PAUD, DIKDAS Dan DIKMEN*, n.d.
- Mustami. *Muh Khalifah. Metodologi Penelitian Pendidikan*. Yogyakarta: Aynat Publishing, n.d.
- Mustikawati, Fenny Eka. "Fungsi Aplikasi Kahoot Sebagai Media Pembelajaran Bahasa Indonesia." In *Proceeding Seminar Nasional Bulan Bahasa (Semiba, 99–104*, n.d.
- Mutmainnah, Shavira. "Pengembangan Media Pembelajaran Magic Card Pada Materi Sistem Gerak Manusia." *Jurnal Al-Ahya* 2, no. 2 (2020): 202075–84. <https://doi.org/10.24252/al-ahya.v2i2.15502>.
- Naz, Ahsan Akhtar. "Use of Media for Effective Instruction Its Importance : Some Consideration" 18 (n.d.): 35–40.
- Nuraida, Nining, Try Susanti, and M. Syahrani Jailani. "Desain E-Magazine Pada Mata Pelajaran Biologi Bermuatan High Order Thingking Skill

- (HOTS) Untuk Siswa SMA/MA." *Jurnal Biotek* 10, no. 1 (2022): 83–101. <https://doi.org/10.24252/jb.v10i1.26052>.
- Nurfadhillah. *Septy Dan 4A Pendidikan Guru Sekolah Dasar Universitas Muhammadiyah Tangerang Tahun 2021. Media Pembelajaran*. Sukabumi: CV Jejak anggota IKAPI, n.d.
- Oktaviana, Sinta Dwi, Arika Inda Kristiana, and Randi Pratama Murtikusuma. "Development of Interactive Learning Media with Animaker and Articulate Storyline on Permutation and Combination Subject." *International Journal of Academic Multidisciplinary Research* 4, no. 1 (2020): 30–33. [www.ijeais.org/ijamr](http://www.ijeais.org/ijamr).
- Pakpahan, Andrew Fernando, and dkk. *Pengembangan Media Pembelajaran*. Jakarta: Yayasan Kita Menulis, n.d.
- Parnawi, Afi. *Psikologi Perkembangan*. Yogyakarta: Deepublish, n.d.
- Perdana. *Idola Dan Satria Eureka. Fisiologi Sistem Endokrin*. Kediri: UNIK Press, n.d.
- Pratama, Ryan Angga. "Media Pembelajaran Berbasis Articulate Storyline 2 Pada Materi Menggambar Grafik Fungsi Di Smp Patra Dharma 2 Balikpapan." *Jurnal Dimensi* 7, no. 1 (2019): 19–35. <https://doi.org/10.33373/dms.v7i1.1631>.
- Pribadi. "Benny A. Media Dan Teknologi dalam Pembelajaran. Jakarta: Kencana," n.d.
- Priyatno, Duwi. *Teknik Muda Dan Cepat Melakukan Analisis Data Penelitian Dengan SPSS*. Yogyakarta: Mediakom, n.d.
- Putra, Dimas Febrian, and Melva Zainil. "Pengembangan Media Pembelajaran Berbasis Articulate Storyline 3 Menggunakan Model Problem-Based Learning Di Kelas IV Sekolah Dasar." *E-Jurnal Inovasi Pembelajaran Sekolah Dasar* 11, no. 3 (2023): 784–96. <http://doi.org/10.24036/e-jipsd.v11i3784>.
- Renawati, Heri. *Analisis Kuantitatif Instrumen Penelitian*. Yogyakarta: Parama Publishing, n.d.
- Rohmah, Fitriyah Nur. "Pengembangan Media Pembelajaran Interaktif Mata Pelajaran Korespodensi Berbasis Android Menggunakan Articulate Storyline 3." *Jurnal Ecoducation* 2, no. 2 (2020): 171. <https://doi.org/10.33503/ecoducation.v2i2.892>.
- Romadhon, Rahmat dan Septian Mukhlis. "Pengaruh Penggunaan Articulate

Storyline 3 Dalam Membangun Kemandirian Belajar Siswa SD.” *Jurnal Pendidikan Sekolah Dasar* 04, no. 01 (n.d.): 39–47. <https://doi.org/10.37366/jpgsd.v4i01.2280>.

Rusman. *Belajar dan Pembelajaran Berbasis Komputer*. Bandung : Alfabeta. 2012.

Sabana, Marian Nur dan Karma Iswasta Eka. “Pengaruh Media Pembelajaran Interaktif Berbasis Web Menggunakan Articulate Storyline 3 Terhadap Prestasi Dan Motivasi Belajar Siswa Sekolah Dasar.” *Jurnal Pendidikan Dan Pengajaran* 7, no. 2 (n.d.): 4632–4640. <https://doi.org/10.31004/jrpp.v7i2.26841>.

Sakdiah, Halimatus. *Video Animasi Sebagai Media Pembelajaran Virtual Di Masa Pandemi COVID 19*. Jakarta: Media Sains Indonesia, n.d.

Sanjaya, Wina. *Media Komunikasi Pembelajaran Edisi Pertama*. Jakarta: Kencana, n.d.

Setyowati, Dwi dkk. Analisis Motivasi Siswa Berdasarkan Model ARCS (*Attention, Relevance, Satisfaction, and Confidence*).” *Jurnal Literasi Pendidikan Fisika* 3, no. 2 (2022): h.116-129. <https://doi.org/10.30872/jlpf.v3i2.1044>

Shihab, Qurraish. *Tafsir Al-Misbah*. Jakarta: LenteraHati, n.d.

Simanjuntak, Harlen, Ema Lorensya Sembiring, Rohdeni Tuahta Kudadiri, Lisna Sianturi, Wina Gratia Tambunan, Sylvia T L Sianturi, and Angela Anatasya Regina Bangun. “Pembelajaran Menyenangkan Dengan Menggunakan Media Pembelajaran Dan Metode Bervariasi Pada Kelas Tinggi.” *Jurnal Pendidikan Tambusai* 7, no. 1 (2023): 6–11. <https://doi.org/10.31004/jptam.v7i1.5583>.

Siyoto, Sandu dan Ali Sodik. *Dasar Metodologi Penelitian*. Yogyakarta : Literasi Media Publishing, n.d.

Stefany Maya, Evy. “Pengaruh Strategi Arcs (Attention, Relevance, Confidence, and Satisfaction) Terhadap Motivasi Dan Hasil Belajar TIK Siswa Kelas VIII DI SMP Negeri 4 Negara.” *E-Journal Program Pascasarjana Universitas Pendidikan Ganesha Program Sudi Teknologi Pembelajaran* 4 (2014): 1–9. <https://doi.org/10.23887/jtpi.v6i1.1334>.

Sudjana. *Nana.Dasar-Dasar Proses Belajar Mengajar (Cet. Vol. VII*. Bandung: Sinar Baru Algesindo, n.d.

Sugiyono. *Metode Penelitian Administrasi (Edisi XXVI*. Bandung: Alfabeta, n.d.

- Sugiyono. *Metode Penelitian Pendidikan Pendekatan Kuantitatif, Kuantitatif Dan R&D*. Bandung: Alfabet, n.d.
- Sumantri, Mohamad Syarif. *Strategi Pembelajaran Teori Dan Praktek Di Tingkat Pendidikan Dasar*. Jakarta : Rajawali Press, n.d.
- Susilana, Rudi dan Cepi Riyana. *Media Pembelajaran :Hakikat, Pengembangan, Pemanfaatan Dan Penilaian*. Bandung: CV. Wacana Prima, n.d.
- Syaparuddin, dkk. "STRATEGI PEMBELAJARAN AKTIF DALAM MENINGKATKAN MOTIVASI BELAJAR PKn PESERTA DIDIK." *Mahaguru: Jurnal Pendidikan Guru Sekolah Dasar* 1, no. 1 (2020): 30–41. <https://doi.org/10.33487/mgr.v1i1.326>.
- Tiro, Muhammad Arif. *Dasar-Dasar Statistika*. Makassar :Adhira Publisher, n.d.
- Tomi, T, and J Jamilah. "Pengembangan Media Pembelajaran Berbasis Kartu Pintar Biologi Pada Materi Sel." *Al-Ahya: Jurnal Pendidikan Biologi* 2, no. 1 (2020): 20201–10. <https://doi.org/10.24252/al-ahya.v2i1.11352>.
- Wibowo, Agung Edy. *Metodologi Penelitian : Pegangan Untuk Menulis Karya Ilmiah Cetakan 1*. Cirebon: Insania, n.d.
- Wulandari, Dewi Ayu Nur. "Pengaruh Media Pembelajaran Terhadap Motivasi Dan Hasil Belajar Siswa Pada Pembelajaran Kosakata Bahasa Inggris"." *Jurnal Paradigma* 18, no. 2 (n.d.): 18–24. <https://doi.org/10.31294/p.v18i2.1178>.
- Yaumi, Muhammad. *Media Dan Teknologi Pembelajaran*. Jakarta: Kencana, n.d.
- Zainiyati, Husniyatus Salamah. *Pengembangan Media Pembelajaran Berbasis ICT Konsep Dan Aplikasi Pada Pembelajaran Pendidikan Agama Islam Edisi Pertama*. Jakarta: Kencana, n.d.



**L  
A  
M  
P  
I  
R  
A  
N**

**LAMPIRAN A**  
**(DATA HASIL PENELITIAN)**



**A.1 VALIDITAS**

## A.1 VALIDITAS

### 1. Validasi Angket Motivasi Belajar

Aspek Penilaian	Butir	Penilaian Validator		Rata-Rata
		V1	V2	
Aspek Petunjuk	1. Petunjuk pengisian angket dinyatakan dengan jelas	4	4	4
	2. Pilihan respon peserta didik dinyatakan dengan jelas	4	4	
	<b>Total</b>	4	4	
Aspek Cakupan Respon	1. Kategori respon peserta didik yang diamati dinyatakan dengan jelas	4	4	3,6
	2. Kategori respon peserta didik yang diamati termuat dengan lengkap	4	3	
	3. Kategori respon peserta didik yang diamati dapat teramati dengan baik	4	3	
	<b>Total</b>	4	3,3	
Aspek Bahasa	1. Menggunakan bahasa yang sesuai EYD	3	3	3,3
	2. Menggunakan bahasa yang mudah dipahami	4	3	
	3. Menggunakan pernyataan yang komunikatif	4	3	
	<b>Total</b>	3,7	3	
Metode Sajian	1. Dukungan strategi pembelajaran dalam pencapaian indicator	4	3	3,5
	2. Dukungan metode dan kegiatan pembelajaran terhadap pencapaian indicator	4	3	
	3. Dukungan metode dan kegiatan pembelajaran terhadap proses penamaan proses	4	3	
	<b>Total</b>	4	3	
		3,9	3,3	3,6

Hasil dari validasi dua ahli mendapatkan rata-rata 3,9 dan 3,3. Sehingga instrument angket motivasi belajar dapat dikatakan valid.

## 2. Validasi Lembar Observasi Motivasi Belajar

Aspek Penilaian	Butir	Penilaian Validator		Rata-Rata
		V1	V2	
Format	1. Format jelas sehingga memudahkan dalam penelitian	4	4	4
	Total	4	4	
Isi	1. Kesesuaian dengan aktivitas peserta didik dalam rencana pelaksanaan pembelajaran (RPP)	4	3	3,7
	2. Dirumuskan dengan jelas, spesifik, dan operasional sehingga mudah diukur	4	3	
	3. Setiap aktivitas peserta didik dapat teramati	4	4	
	4. Setiap aktivitas peserta didik sesuai dengan tujuan pembelajaran	4	4	
	Total	4	3,5	
Aspek Bahasa	1. Tulisan mengikuti aturan EYD	3	4	3,5
	2. Bahasa yang digunakan bersifat komunikatif	4	3	
	3. Bahasa yang mudah dipahami	4	3	
	Total	3,7	3,3	
		3,9	3,6	3,7

Hasil dari validasi dua ahli mendapatkan rata-rata 3,9 dan 3,6. Sehingga intrumen lembar observasi motivasi belajar dapat dikatakan valid.

### 3. Validasi Rencana Pelaksanaan Pembelajaran (RPP)

Aspek Penilaian	Butir	Penilaian Validator		Rata-Rata
		V1	V2	
Materi (isi) yang disajikan	1. Kesesuaian konsep dengan KD dan indicator	4	4	4
	2. Kesesuaian materi dengan tingkat perkembangan intelektual peserta didik	4	4	
	Total	4	4	
Bahasa	1. Penggunaan bahasa ditinjau dari kaidah bahasa Indonesia yang baku	4	3	3,5
	2. Sifat komunikatif bahasa yang digunakan	4	3	
	Total	4	3	
Waktu	1. Kejelasan alokasi waktu setiap kegiatan/fase pembelajaran	4	4	4
	2. Rasionalitas alokasi waktu untuk setiap kegiatan/fase pembelajaran	4	4	
	Total	4	4	
Metode Sajian	1. Dukungan strategi pembelajaran dalam pencapaian indicator	4	3	3,5
	2. Dukungan metode dan kegiatan pembelajaran terhadap pencapaian indicator	4	3	
	3. Dukungan metode dan kegiatan pembelajaran terhadap proses penamaan konsep	4	3	
	Total	4	3	
Sarana dan Alat Bantu Pembelajaran	1. Kesesuaian alat bantu dengan materi pembelajaran	4	3	3,5
	Total	4	3	
		4	3,4	3,7

Hasil dari validasi dua ahli mendapatkan rata-rata 4 dan 3,4. Sehingga instrumen Rencana Pelaksanaan Pembelajaran (RPP) dapat dikatakan valid.

**LAMPIRAN B****(INSTRUMEN PENELITIAN)**  
**B.1 ANGKET MOTIVASI BELAJAR****B.2 RENCANA PELAKSANAAN PEMBELAJARAN****B.3 LEMBAR OBSERVASI****B.4 HASIL SURVEI KELAS XI MIPA 3 DAN XI MIPA 4**

## B.1 ANGKET MOTIVASI BELAJAR

### Angket Motivasi Belajar Peserta Didik

Nama : .....

Kelas : .....

Nama Sekolah : .....

Hari/Tanggal : .....

#### A. Petunjuk Pengisian Angket:

1. Angket ini berisi 21 pertanyaan. Berilah jawaban yang benar-benar cocok dengan pilihan peserta didik dengan memberi tanda centang (√).
2. Jawablah tiap pertanyaan sesuai dengan pilihan sendiri dan jangan terpengaruh oleh jawaban teman.
3. Pengisian angket ini tidak akan mempengaruhi nilai peserta didik.

#### Keterangan Pilihan Jawaban:

SS = Sangat Sesuai

S = Sesuai

TS = Tidak Sesuai

STS = Sangat Tidak Sesuai

#### B. Pertanyaan

No	Pernyataan	Kode	Kategori			
			SS	S	TS	STS
1.	Penggunaan media pembelajaran yang digunakan guru sebelumnya memudahkan saya dalam memahami pembelajaran biologi	A				
2.	Setelah mengikuti pembelajaran biologi saya percaya akan menyelesaikan tugas dengan benar	C				
3.	Saya merasa senang ketika guru mengajar biologi dengan menggunakan media pembelajaran sebelumnya	S				
4.	Belajar biologi dengan menggunakan media pembelajaran yang digunakan guru					

	sebelumnya membuat saya cepat bosan dalam pembelajaran	S				
5.	Saya tidak tertarik mengerjakan soal-soal yang tersedia didalam media yang digunakan guru sebelumnya	R				
6.	Saya termotivasi untuk belajar biologi dengan menggunakan media pembelajaran yang digunakan guru sebelumnya	C				
7.	Saya kesulitan menggunakan media pembelajaran yang digunakan guru sebelumnya pada pembelajaran biologi	A				
8.	Saya malas mencari informasi mengenai materi pembelajaran biologi dari media yang digunakan guru sebelumnya	S				
9.	Saya merasa perlu ada pembaharuan pada media pembelajaran yang digunakan guru sebelumnya pada pembelajaran biologi	A				
10.	Saya sulit berkonsentrasi saat mengikuti pembelajaran biologi dengan menggunakan media yang digunakan guru sebelumnya	R				
11.	Materi biologi yang terdapat di dalam media yang digunakan guru sebelumnya sudah cukup lengkap menurut saya	R				
12.	Saya belajar biologi cukup dengan satu media pembelajaran yang sering digunakan guru sebelumnya	A				
13.	Penggunaan media yang digunakan guru sebelumnya memberi pengaruh yang besar kepada saya dalam menerima materi pembelajaran biologi	R				
14.	Tidak ada manfaat yang saya rasakan setelah menggunakan media yang digunakan guru sebelumnya dalam pembelajaran biologi	S				
15.	Media pembelajaran yang digunakan guru sebelumnya memotivasi saya untuk aktif berdiskusi didalam kelompok belajar	R				
16.	Saya merasa terbantu memahami materi pembelajaran biologi saat guru	R				



	menggunakan media PPT dibandingkan media lain yang digunakan sebelumnya					
17.	Saya tidak pernah bertanya kepada guru mengenai materi pada pembelajaran biologi yang tidak saya pahami	C				
18.	Media yang digunakan guru sebelumnya menambah rasa ingin tahu saya dalam mempelajari pembelajaran biologi	A				
19.	Petunjuk belajar pada media yang digunakan guru sebelumnya pada pembelajaran biologi tidak jelas, sehingga menyulitkan saya dalam menggunakannya	R				
20.	Media yang digunakan guru sebelumnya pada pembelajaran biologi membuat saya menjadi tidak aktif didalam kelas	C				
21.	Saya menyukai media pembelajaran yang digunakan guru sebelumnya karena media tersebut dapat saya gunakan dimana saja	S				

### Angket Motivasi Belajar Peserta Didik

**Nama** : .....

**Kelas** : .....

**Nama Sekolah** : .....

**Hari/Tanggal** : .....

#### A. Petunjuk Pengisian Angket:

1. Angket ini berisi 21 pertanyaan. Berilah jawaban yang benar-benar cocok dengan pilihan peserta didik dengan memberi tanda centang (√).
2. Jawablah tiap pertanyaan sesuai dengan pilihan sendiri dan jangan terpengaruh oleh jawaban teman.
3. Pengisian angket ini tidak akan mempengaruhi nilai peserta didik.

#### Keterangan Pilihan Jawaban:

SS = Sangat Sesuai

S = Sesuai

TS = Tidak Sesuai

STS = Sangat Tidak Sesuai

#### B. Pertanyaan

No	Pernyataan	Kode	Kategori			
			SS	S	TS	STS
1.	Penggunaan media <i>PowerPoint</i> (PPT) memudahkan saya dalam memahami materi system koordinasi manusia	A				
2.	Setelah mempelajari materi system koordinasi manusia saya percaya akan menyelesaikan tugas dengan benar	C				
3.	Saya merasa senang ketika guru mengajar materi system koordinasi manusia dengan menggunakan media <i>PowerPoint</i> (PPT)	S				
4.	Belajar materi system koordinasi manusia dengan menggunakan media <i>PowerPoint</i> (PPT) membuat saya cepat bosan dalam pembelajaran	S				
5.	Saya tidak tertarik mengerjakan soal-soal					

	materi system koordinasi manusia yang tersedia didalam media <i>PowerPoint</i> (PPT)	R				
6.	Saya termotivasi untuk belajar materi biologi dengan menggunakan media <i>PowerPoint</i> (PPT)	C				
7.	Saya kesulitan menggunakan media <i>PowerPoint</i> (PPT) pada materi system koordinasi manusia	A				
8.	Saya malas mencari informasi mengenai materi sistem koordinasi manusia dari media <i>PowerPoint</i> (PPT)	S				
9.	Saya merasa perlu ada pembaharuan pada media <i>PowerPoint</i> (PPT) untuk materi system koordinasi manusia	A				
10.	Saya sulit berkonsentrasi saat belajar materi system koordinasi manusia dengan menggunakan media <i>PowerPoint</i> (PPT)	R				
11.	Materi system koordinasi manusia yang terdapat di dalam media media <i>PowerPoint</i> (PPT) sudah cukup lengkap menurut saya	R				
12.	Saya belajar materi system koordinasi manusia cukup dengan media <i>PowerPoint</i> (PPT)	A				
13.	Penggunaan media <i>PowerPoint</i> (PPT) memberi pengaruh yang besar kepada saya dalam menerima materi system koordinasi manusia	R				
14.	Tidak ada manfaat yang saya rasakan setelah menggunakan media <i>PowerPoint</i> (PPT) dalam mempelajari materi system koordinasi manusia	S				
15.	Media <i>PowerPoint</i> (PPT) memotivasi saya untuk aktif berdiskusi didalam kelompok belajar	R				
16.	Saya merasa terbantu memahami materi system koordinasi manusia saat guru menggunakan media <i>PowerPoint</i> (PPT) dibandingkan media lain yang digunakan sebelumnya	R				

17.	Saya tidak pernah bertanya kepada guru mengenai materi system koordinasi manusia yang tidak saya pahami	C				
18.	Media <i>PowerPoint</i> (PPT) menambah rasa ingin tahu saya dalam mempelajari materi materi system koordinasi manusia	A				
19.	Petunjuk belajar pada media <i>PowerPoint</i> (PPT) pada materi system koordinasi manusia tidak jelas, sehingga menyulitkan saya dalam menggunakannya	R				
20.	Media <i>PowerPoint</i> (PPT) pada materi system koordinasi manusia membuat saya menjadi tidak aktif didalam kelas	C				
21.	Saya menyukai media <i>PowerPoint</i> (PPT) karena media tersebut dapat saya gunakan	S				

### Angket Motivasi Belajar Peserta Didik

Nama : .....

Kelas : .....

Nama Sekolah : .....

Hari/Tanggal : .....

#### A. Petunjuk Pengisian Angket:

1. Angket ini berisi 21 pertanyaan. Berilah jawaban yang benar-benar cocok dengan pilihan peserta didik dengan memberi tanda centang (√).
2. Jawablah tiap pertanyaan sesuai dengan pilihan sendiri dan jangan terpengaruh oleh jawaban teman.
3. Pengisian angket ini tidak akan mempengaruhi nilai peserta didik.

#### Keterangan Pilihan Jawaban:

SS = Sangat Sesuai

S = Sesuai

TS = Tidak Sesuai

STS = Sangat Tidak Sesuai

#### B. Pertanyaan

No	Pernyataan	Kode	Kategori			
			SS	S	TS	STS
1.	Penggunaan aplikasi <i>articulate storyline 3</i> memudahkan saya dalam memahami materi system koordinasi manusia	A				
2.	Setelah mempelajari materi system koordinasi manusia saya percaya akan menyelesaikan tugas dengan benar	C				
3.	Saya merasa senang ketika guru mengajar materi system koordinasi manusia dengan menggunakan aplikasi <i>articulate storyline 3</i>	S				
4.	Belajar materi system koordinasi manusia dengan menggunakan aplikasi <i>articulate storyline 3</i> membuat saya cepat bosan dalam pembelajaran	S				
5.	Saya tidak tertarik mengerjakan soal-soal					

	materi system koordinasi manusia yang tersedia didalam aplikasi <i>articulate storyline 3</i>	R				
6.	Saya termotivasi untuk belajar materi biologi dengan menggunakan aplikasi <i>articulate storyline 3</i>	C				
7.	Saya kesulitan menggunakan aplikasi <i>articulate storyline 3</i> pada materi system koordinasi manusia	A				
8.	Saya malas mencari informasi mengenai materi system koordinasi manusia dari aplikasi <i>articulate storyline 3</i>	S				
9.	Saya merasa perlu ada pembaharuan pada aplikasi <i>articulate storyline 3</i> untuk materi system koordinasi manusia	A				
10.	Saya sulit berkonsentrasi saat belajar materi system koordinasi manusia dengan menggunakan aplikasi <i>articulate storyline 3</i>	R				
11.	Materi system koordinasi manusia yang terdapat di dalam aplikasi <i>articulate storyline 3</i> sudah cukup lengkap menurut saya	R				
12.	Saya belajar materi system koordinasi manusia cukup dengan menggunakan aplikasi <i>articulate storyline 3</i>	A				
13.	Penggunaan aplikasi <i>articulate storyline 3</i> memberi pengaruh yang besar kepada saya dalam menerima materi system koordinasi manusia	R				
14.	Tidak ada manfaat yang saya rasakan setelah menggunakan aplikasi <i>articulate storyline 3</i> dalam mempelajari materi system koordinasi manusia	S				
15.	Aplikasi <i>articulate storyline 3</i> memotivasi saya untuk aktif berdiskusi didalam kelompok belajar	R				
16.	Saya merasa terbantu memahami materi system koordinasi manusia saat guru menggunakan aplikasi <i>articulate storyline 3</i>	R				

	dibandingkan media lain yang digunakan sebelumnya					
17.	Saya tidak pernah bertanya kepada guru mengenai materi system koordinasi manusia yang tidak saya pahami	C				
18.	Aplikasi <i>articulate storyline 3</i> menambah rasa ingin tahu saya dalam mempelajari materi materi system koordinasi manusia	A				
19.	Petunjuk belajar pada aplikasi <i>articulate storyline 3</i> materi system koordinasi manusia tidak jelas, sehingga menyulitkan saya dalam menggunakannya	R				
20.	Aplikasi <i>articulate storyline 3</i> pada materi system koordinasi manusia membuat saya menjadi tidak aktif didalam kelas	C				
21.	Saya menyukai aplikasi <i>articulate storyline 3</i> karena media tersebut dapat saya gunakan dimana saja	S				

### Kisi-Kisi Angket Motivasi Belajar Peserta Didik

#### Kisi-Kisi Angket Motivasi Belajar Peserta Didik

Indikator	Pertanyaan	No. Item	Sifat	
			+	-
<b>Attention</b> (perhatian)	Penggunaan aplikasi <i>articulate storyline 3</i> memudahkan saya dalam memahami materi system koordinasi manusia	1	√	
	Saya kesulitan menggunakan aplikasi <i>articulate storyline 3</i> pada materi system koordinasi manusia	7		√
	Saya merasa perlu ada pembaharuan pada aplikasi <i>articulate storyline 3</i> untuk materi system koordinasi manusia	9	√	
	Saya belajar materi system koordinasi manusia cukup dengan menggunakan aplikasi <i>articulate storyline 3</i>	12	√	
	Aplikasi <i>articulate storyline 3</i> menambah rasa ingin tahu saya dalam mempelajari materi system koordinasi manusia	18	√	
<b>Relevance</b> (Keterkaitan)	Saya tidak tertarik mengerjakan soal-soal materi system koordinasi manusia yang tersedia didalam aplikasi <i>articulate storyline 3</i>	5		√
	Saya sulit berkonsentrasi saat belajar materi system koordinasi manusia dengan menggunakan aplikasi <i>articulate storyline 3</i>	10		√
	Materi system koordinasi manusia yang terdapat di dalam aplikasi <i>articulate storyline 3</i> sudah cukup lengkap menurut saya	11	√	
	Penggunaan aplikasi <i>articulate storyline 3</i> memberi pengaruh yang besar kepada saya dalam menerima materi system koordinasi manusia	13	√	
	Aplikasi <i>articulate storyline 3</i> memotivasi saya untuk aktif berdiskusi didalam kelompok belajar	15	√	
	Saya merasa terbantu memahami materi system koordinasi manusia saat guru menggunakan aplikasi <i>articulate storyline 3</i>	16	√	



	dibandingkan media lain yang digunakan sebelumnya			
	Petunjuk belajar pada aplikasi <i>articulate storyline 3</i> materi system koordinasi manusia tidak jelas, sehingga menyulitkan saya dalam menggunakannya	19		√
<b>Confidence</b> (PercayaDiri)	Setelah mempelajari materi system koordinasi manusia saya percaya akan menyelesaikan tugas dengan benar	2	√	
	Saya termotivasi untuk belajar materi biologi dengan menggunakan aplikasi <i>articulate storyline 3</i>	6	√	
	Saya tidak pernah bertanya kepada guru mengenai materi system koordinasi manusia yang tidak saya pahami	17		√
	Aplikasi <i>articulate storyline 3</i> pada materi system koordinasi manusia membuat saya menjadi tidak aktif didalam kelas	20		√
<b>Satisfaction</b> (Kepuasan)	Saya merasa senang ketika guru mengajar materi system koordinasi manusia dengan menggunakan aplikasi <i>articulate storyline 3</i>	3	√	
	Belajar materi system koordinasi manusia dengan menggunakan aplikasi <i>articulate storyline 3</i> membuat saya cepat bosan dalam pembelajaran	4		√
	Saya malas mencari informasi mengenai materi system koordinasi manusia dari aplikasi <i>articulate storyline 3</i>	8		√
	Tidak ada manfaat yang saya rasakan setelah menggunakan aplikasi <i>articulate storyline 3</i> dalam mempelajari materi system koordinasi manusia	14		√
	Saya menyukai aplikasi <i>articulate storyline 3</i> karena media tersebut dapat saya gunakan dimana saja	21	√	

## B.2 RENCANA PELAKSANAAN PEMBELAJARAN

### RENCANA PELAKSANAAN PEMBELAJARAN (RPP) KELAS EKSPERIMEN

Mata Pelajaran : BIOLOGI	Alokasi Waktu : 2 x 45 menit
Kelas/Semester : XI/Cenap	Pertemuan ke- : 1 (satu)
KD : 3.10 Menganalisis hubungan antara struktur jaringan penyusun organ pada sistem koordinasi (saraf, hormon dan alat indera) dalam keberannya dengan mekanisme koordinasi dan regulasi serta gangguan fungsi yang dapat terjadi pada sistem koordinasi manusia.	Indikator: 3.10.1 Mengidentifikasi bagian-bagian struktur sel saraf 3.10.2 Mendeskripsikan impuls saraf, gerak sadar dan gerak refleks 3.10.3 Mendeskripsikan sistem saraf pusat dan saraf tepi
4.10 Menyajikan hasil analisis pengaruh pola hidup terhadap kelainan pada struktur dan fungsi organ sistem koordinasi yang menyebabkan gangguan sistem saraf dan hormon pada manusia berdasarkan studi literatur.	4.10.1 Menyajikan hasil analisis pengaruh pola hidup terhadap kelainan pada struktur dan fungsi organ sistem saraf pada manusia

Materi Pokok : Sistem Koordinasi Manusia

#### Tujuan Pembelajaran


- Melalui model pembelajaran *problem based learning* berbantuan multimedia interaktif berbasis aplikasi *articulate storyline 3* peserta didik dapat mengidentifikasi bagian-bagian struktur sel saraf
- Melalui model pembelajaran *problem based learning* berbantuan multimedia interaktif berbasis aplikasi *articulate storyline 3* peserta didik dapat mendeskripsikan impuls saraf, gerak sadar dan gerak refleks
- Melalui model pembelajaran *problem based learning* berbantuan multimedia interaktif berbasis aplikasi *articulate storyline 3* peserta didik dapat mendeskripsikan sistem saraf pusat dan saraf tepi
- Melalui model pembelajaran *problem based learning* berbantuan multimedia interaktif berbasis aplikasi *articulate storyline 3* peserta didik dapat menyajikan hasil analisis pengaruh pola hidup terhadap kelainan pada struktur dan fungsi organ sistem saraf pada manusia

#### Langkah-Langkah Pembelajaran

Kegiatan Pembelajaran	
<b>Model pembelajaran:</b> <i>Problem Based Learning (PBL)</i>  <b>Metode pembelajaran:</b> Tanya jawab dan diskusi kelompok  <b>Media pembelajaran:</b> <i>Articulate storyline 2</i>	<b>Kegiatan Pendahuluan (10 menit)</b> <b>Orientasi</b> - Guru mengawali proses pembelajaran dengan mengucapkan salam dan syukur - Guru meminta peserta didik berdoa sebelum proses pembelajaran dimulai - Guru menyapa peserta didik dengan menanyakan kabar dan memeriksa kehadiran peserta didik <b>Apersepsi</b> - Guru melakukan apersepsi kepada peserta didik dengan mengaitkan materi yang akan dipelajari dengan materi sebelumnya <b>Motivasi</b> - Guru memberikan gambaran tentang manfaat mempelajari materi sistem saraf - Guru menyampaikan tujuan dan indikator pembelajaran yang akan dicapai
	<b>Kegiatan Inti (70 menit)</b> <b>Orientasi peserta didik kepada masalah</b> - Peserta didik melakukan pengamatan video tentang sistem koordinasi manusia dan juga mekanisme kerja sistem saraf manusia menggunakan media pembelajaran interaktif <i>articulate storyline 3</i> - Peserta didik merumuskan berbagai masalah dari hasil pengamatan video, misalnya bertanya: "mengapa kita dapat merasa sakit?" <b>Mengorganisasikan peserta didik untuk belajar</b> - Guru membantu peserta didik mendefinisikan dan mengorganisasikan tugas belajar yang

	<p>berhubungan dengan sistem saraf manusia</p> <ul style="list-style-type: none"> <li>- Peserta didik dikelompokkan menjadi beberapa kelompok, masing-masing mengkaji lembar kegiatan</li> </ul> <p><b>Membimbing pengalaman individu dan kelompok</b></p> <ul style="list-style-type: none"> <li>- Peserta didik berdiskusi dalam kelompok dengan mengumpulkan informasi dengan menggunakan media pembelajaran interaktif <i>articulate storyline 3</i> yang berisi materi sistem koordinasi manusia</li> <li>- Guru membimbing peserta didik dengan mengarahkan untuk saling bekerjasama dalam menyelesaikan permasalahan</li> </ul> <p><b>Mengembangkan dan menyajikan hasil karya</b></p> <ul style="list-style-type: none"> <li>- Peserta didik menjawab pertanyaan dalam lembar kegiatan dan menyajikannya dalam bentuk laporan tertulis</li> </ul> <p><b>Menganalisa dan mengevaluasi proses pemecahan masalah</b></p> <ul style="list-style-type: none"> <li>- Guru membimbing peserta didik melakukan analisis terhadap pemecahan masalah yang telah dilakukan</li> <li>- Peserta didik mendiskusikan hasil pengamatan dengan memperhatikan pertanyaan-pertanyaan pada lembar kegiatan serta menyimpulkan poin hasil diskusi</li> <li>- Peserta didik secara bergantian mempresentasikan hasil diskusi di depan kelompok lain</li> <li>- Guru mempersilahkan kelompok lain menanggapi presentasi</li> </ul> <p><b>Kegiatan Penutup (10 menit)</b></p> <ul style="list-style-type: none"> <li>- Guru bersama peserta didik menyimpulkan hasil pembelajaran yang telah dilakukan</li> <li>- Peserta didik menjawab pertanyaan/lisis yang terdapat di dalam aplikasi <i>articulate storyline 3</i> dan mengumpulkan hasil aktivitas belajarnya</li> <li>- Guru memberikan apresiasi dan memberikan penguatan kepada masing-masing peserta didik untuk mempelajari materi pertemuan berikutnya dengan menggunakan aplikasi <i>articulate storyline 3</i></li> <li>- Guru menutup pembelajaran dengan mengucapkan salam</li> </ul>
--	--

Guru Mata Pelajaran Biologi



St. Maulidiah, S.Ag., M.Pd.  
NIP 197101202003122002

Makassar, 23 - 02 - 2024

Peneliti



Magfirah Khairunnisa  
NIM 20500119093

Mata Pelajaran : BIOLOGI	Alokasi Waktu : 2 x 45 menit
Kelas/Semester : XI/Genap	Pertemuan ke- : 2 (dua)
KD : 3.10 Menganalisis hubungan antara struktur jaringan penyusun organ pada sistem koordinasi (saraf, hormon dan alat indera) dalam kaitannya dengan mekanisme koordinasi dan regulasi serta gangguan fungsi yang dapat terjadi pada sistem koordinasi manusia.	Indikator: 3.10.4 Menganalisis hubungan struktur jaringan penyusun organ sistem hormon pada manusia
4.10 Menyajikan hasil analisis pengaruh pola hidup terhadap kelainan pada struktur dan fungsi organ sistem koordinasi yang menyebabkan gangguan sistem saraf dan hormon pada manusia berdasarkan studi literatur.	4.10.2 Menyajikan hasil analisis pengaruh pola hidup terhadap kelainan pada struktur dan fungsi organ sistem hormon pada manusia
Materi Pokok : Sistem Koordinasi Manusia	

#### Tujuan Pembelajaran

- Melalui model pembelajaran *problem based learning* berbantuan multimedia interaktif berbasis aplikasi *articulate storyline 3* peserta didik dapat menganalisis hubungan struktur jaringan penyusun organ sistem hormon pada manusia
- Melalui model pembelajaran *problem based learning* berbantuan multimedia interaktif berbasis aplikasi *articulate storyline 3* peserta didik dapat menyajikan hasil analisis pengaruh pola hidup terhadap kelainan pada struktur dan fungsi organ sistem hormon pada manusia

#### Langkah-Langkah Pembelajaran

Kegiatan Pembelajaran	
Model pembelajaran: <i>Problem Based Learning (PBL)</i>	<b>Kegiatan Pendahuluan (10 menit)</b> <b>Orientasi</b> - Guru mengawali proses pembelajaran dengan mengucapkan salam dan syukur - Guru meminta peserta didik berdoa sebelum proses pembelajaran dimulai - Guru menyapa peserta didik dengan menanyakan kabar dan memeriksa kehadiran peserta didik <b>Apersepsi</b> - Guru melakukan apersepsi kepada peserta didik dengan memberikan kuis singkat tentang materi sistem hormon yang telah dipelajari peserta didik di luar kelas dan akan dipelajari bersama hari ini <b>Motivasi</b> - Guru memberikan gambaran tentang manfaat mempelajari materi sistem hormon - Guru menyampaikan tujuan dan indikator pembelajaran yang akan dicapai
Metode pembelajaran: Tanya jawab dan diskusi kelompok	<b>Kegiatan Inti (70 menit)</b> <b>Orientasi peserta didik kepada masalah</b> - Peserta didik melakukan pengamatan video tentang sistem hormone pada manusia menggunakan media pembelajaran interaktif <i>articulate storyline 3</i> - Peserta didik memecahkan berbagai masalah dari hasil pengamatan video, misalnya bertanya: "apa fungsi hormon? Bagaimana jika fungsi hormon terganggu?" <b>Mengorganisasikan peserta didik untuk belajar</b> - Guru membantu peserta didik mendefinisikan dan mengorganisasikan tugas belajar yang berhubungan dengan masalah sistem hormon pada manusia - Peserta didik dikelompokkan menjadi beberapa kelompok, masing-masing mengkaji lembar kegiatan <b>Membimbing pengalaman individu dan kelompok</b> - Peserta didik berdiskusi dalam kelompok dengan mempresentasikan informasi dengan

	<p>menggunakan media pembelajaran interaktif <i>articulate storyline 3</i> yang berisi materi sistem koordinasi manusia</p> <ul style="list-style-type: none"> <li>- Guru membimbing peserta didik dengan menggunakan untuk saling bekerjasama dalam menyelesaikan permasalahan</li> </ul> <p><b>Mengembangkan dan menyajikan hasil karya</b></p> <ul style="list-style-type: none"> <li>- Peserta didik menjawab pertanyaan dalam lembar kegiatan dan menyajikannya dalam bentuk laporan tertulis</li> </ul> <p><b>Menganalisa dan mengevaluasi proses pemecahan masalah</b></p> <ul style="list-style-type: none"> <li>- Guru membimbing peserta didik melakukan analisis terhadap pemecahan masalah yang telah diselesaikan</li> <li>- Peserta didik mendiskusikan hasil pengamatan dengan merencanakan pertanyaan-pertanyaan pada lembar kegiatan serta menyimpulkan poin hasil diskusi</li> <li>- Peserta didik secara bergantian mempresentasikan hasil diskusi di depan kelompok lain</li> <li>- Guru mempersilahkan kelompok lain menanggapi presentasi</li> </ul> <p><b>Kegiatan Penutup (10 menit)</b></p> <ul style="list-style-type: none"> <li>- Guru bersama peserta didik menyimpulkan hasil pembelajaran yang telah dilakukan</li> <li>- Peserta didik menjawab pertanyaan-kuis yang terdapat di dalam aplikasi <i>articulate storyline 3</i> dan mengumpulkan hasil aktivitas belajarnya</li> <li>- Guru memberikan apresiasi dan memberikan peragaan kepada masing-masing peserta didik untuk mempelajari materi pertemuan berikutnya dengan menggunakan aplikasi <i>articulate storyline 3</i></li> <li>- Guru menutup pembelajaran dengan mengucapkan salam</li> </ul>
--	--

Guru Mata Pelajaran Biologi



M. Masduki, S.Ag., M.Pd.  
NIP 197105202003122002

Makassar, 17 - 01 - 2024

Peneliti



Muzliha Khairunnisa  
NIM 20500119093

Mata Pelajaran : BIOLOGI	Alokasi Waktu : 2 x 45 menit
Kelas/Semester : XI/Ketup	Pertemuan ke- : 3 (tiga)
KD : 3.10 Menganalisis hubungan antara struktur jaringan penyusun organ pada sistem koordinasi (saraf, hormon dan alat indera) dalam kaitannya dengan mekanisme koordinasi dan regulasi serta gangguan fungsi yang dapat terjadi pada sistem koordinasi manusia.	Indikator: 3.10.5 Menganalisis hubungan struktur jaringan penyusun organ sistem indera pada manusia
4.10 Menyajikan hasil analisis pengaruh pola hidup terhadap kelainan pada struktur dan fungsi organ sistem koordinasi yang menyebabkan gangguan sistem saraf dan hormon pada manusia berdasarkan studi literatur.	4.10.3 Menyajikan hasil analisis pengaruh pola hidup terhadap kelainan pada struktur dan fungsi organ sistem indera pada manusia
<b>Materi Pokok : Sistem Koordinasi Manusia</b>	

#### Tujuan Pembelajaran


1. Melalui model pembelajaran *problem based learning* berbantuan multimedia interaktif berbasis aplikasi *articulate storyline 3* peserta didik dapat menganalisis hubungan struktur jaringan penyusun organ sistem indera pada manusia
2. Melalui model pembelajaran *problem based learning* berbantuan multimedia interaktif berbasis aplikasi *articulate storyline 3* peserta didik dapat menyajikan hasil analisis pengaruh pola hidup terhadap kelainan pada struktur dan fungsi organ sistem saraf pada manusia

#### Langkah-Langkah Pembelajaran

Kegiatan Pembelajaran	
Model pembelajaran: <i>Problem Based Learning (PBL)</i>	<b>Kegiatan Pendahuluan (10 menit)</b> <b>Orientasi</b> - Guru mengawali proses pembelajaran dengan mengaitkan siswa dan syukur - Guru meminta peserta didik berdoa sebelum proses pembelajaran dimulai - Guru menyapa peserta didik dengan menanyakan kabar dan memeriksa kehadiran peserta didik <b>Apersepsi</b> - Guru melakukan apersepsi kepada peserta didik dengan memberikan kuis singkat tentang materi sistem indera yang telah dipelajari peserta didik di luar kelas dan akan dipelajari bersama hari ini <b>Motivasi</b> - Guru memberikan gambaran tentang manfaat mempelajari materi sistem indera - Guru menyampaikan tujuan dan indikator pembelajaran yang akan dicapai
Metode pembelajaran: Tanya jawab dan diskusi kelompok	<b>Kegiatan Inti (70 menit)</b> <b>Orientasi peserta didik kepada masalah</b> - Peserta didik melakukan pengamatan video tentang sistem indera pada manusia menggunakan media pembelajaran interaktif <i>articulate storyline 3</i> - Peserta didik menemukan berbagai masalah dari hasil pengamatan video, misalnya bertanya: "apa fungsi indera? Bagaimana sistem saraf dan hormon dapat mengontrol sistem indera?" <b>Mengorganisasikan peserta didik untuk belajar</b> - Guru membantu peserta didik mendefinisikan dan mengorganisasikan tugas belajar yang berhubungan dengan masalah sistem indera pada manusia - Peserta didik dikelompokkan menjadi beberapa kelompok, masing-masing mengkaji lembar kegiatan <b>Membimbing peniplaman individu dan kelompok</b> Peserta didik berdiskusi dalam kelompok dengan menggunakan informasi dan

	<p>menggunakan media pembelajaran interaktif <i>articulate storyline 3</i> yang berisi materi sistem koordinasi manusia</p> <ul style="list-style-type: none"> <li>- Guru membimbing peserta didik dengan mengarahkan untuk saling bekerjasama dalam menyelesaikan permasalahan</li> </ul> <p><b>Mengembangkan dan menyajikan hasil karya</b></p> <ul style="list-style-type: none"> <li>- Peserta didik menjawab pertanyaan dalam lembar kegiatan dan menyajikannya dalam bentuk laporan tertulis</li> </ul> <p><b>Menganalisa dan mengevaluasi proses pemecahan masalah</b></p> <ul style="list-style-type: none"> <li>- Guru membimbing peserta didik melakukan analisis terhadap pemecahan masalah yang telah dilakukan</li> <li>- Peserta didik mendiskusikan hasil pengamatan dengan memperhatikan pertanyaan-pertanyaan pada lembar kegiatan serta menyimpulkan poin hasil diskusi</li> <li>- Peserta didik secara bergantian mempresentasikan hasil diskusi di depan kelompok lain</li> <li>- Guru mempersilahkan kelompok lain menanggapi presentasi</li> </ul> <p><b>Kegiatan Penutup (10 menit)</b></p> <ul style="list-style-type: none"> <li>- Guru bersama peserta didik menyimpulkan hasil pembelajaran yang telah dilakukan</li> <li>- Peserta didik menjawab pertanyaan/kuis yang terdapat di dalam aplikasi <i>articulate storyline 3</i> dan mengungkapkan hasil aktivitas belajarnya</li> <li>- Guru memberikan apresiasi kepada peserta didik</li> <li>- Guru menutup pembelajaran dengan mengucapkan salam</li> </ul>
--	---

Guru Mata Pelajaran Biologi



**St. Maulidiah, S.Ag., M.Pd.**  
NIP 1971012020011220102

Makassar, 23 - 03 - 2024

Peneliti



**Maulidiah Khairunnisa**  
NIM 20500110093

## RENCANA PELAKSANAAN PEMBELAJARAN (RPP) KELAS KONTROL

Mata Pelajaran : BIOLOGI	Alokasi Waktu : 2 x 45 menit
Kelas/Semester : XI/Gesap	Pertemuan ke- : 1 (satu)
KD : 3.10 Menganalisis hubungan antara struktur jaringan penyusun organ pada sistem koordinasi (saraf, hormon dan otot indera) dalam kaitannya dengan mekanisme koordinasi dan regulasi serta gangguan fungsi yang dapat terjadi pada sistem koordinasi manusia.	Indikator: 3.10.1 Mengidentifikasi bagian-bagian struktur sel saraf 3.10.2 Mendeskripsikan impuls saraf, gerak sadar dan gerak refleks 3.10.3 Mendeskripsikan sistem saraf pusat dan saraf tepi
4.10 Menyajikan hasil analisis pengaruh pola hidup terhadap kelainan pada struktur dan fungsi organ sistem koordinasi yang menyebabkan gangguan sistem saraf dan hormon pada manusia berdasarkan studi literatur.	4.10.1 Menyajikan hasil analisis pengaruh pola hidup terhadap kelainan pada struktur dan fungsi organ sistem saraf pusat manusia
Materi Pokok : Sistem Koordinasi Manusia	

## Tujuan Pembelajaran

1. Melalui model pembelajaran *problem based learning* berbantuan media *power point* (PPT) peserta didik dapat mengidentifikasi bagian-bagian struktur sel saraf
2. Melalui model pembelajaran *problem based learning* berbantuan media *power point* (PPT) peserta didik dapat mendeskripsikan impuls saraf, gerak sadar dan gerak refleks
3. Melalui model pembelajaran *problem based learning* berbantuan media *power point* (PPT) peserta didik dapat mendeskripsikan sistem saraf pusat dan saraf tepi
4. Melalui model pembelajaran *problem based learning* berbantuan media *power point* (PPT) peserta didik dapat menyajikan hasil analisis pengaruh pola hidup terhadap kelainan pada struktur dan fungsi organ sistem saraf pada manusia

## Langkah-Langkah Pembelajaran

Kegiatan Pembelajaran	
Model pembelajaran: <i>Problem Based Learning</i> (PBL)	Kegiatan Pendahuluan (10 menit) Orientasi - Guru mengawali proses pembelajaran dengan mengucapkan salam dan syukur - Guru meminta peserta didik berdoa sebelum proses pembelajaran dimulai - Guru menyapa peserta didik dengan menanyakan kabar dan memeriksa kehadiran peserta didik
Metode pembelajaran: Tanya jawab dan diskusi kelompok	Apersepsi - Guru melakukan apersepsi kepada peserta didik dengan mengaitkan materi yang akan dipelajari dengan materi sebelumnya
Media pembelajaran: <i>Power point</i> (PPT), buku paket biologi kelas XI kurikulum 2013 dan alat tulis	Motivasi - Guru memberikan gambaran tentang manfaat mempelajari materi sistem saraf - Guru menyampaikan tujuan dan indikator pembelajaran yang akan dicapai
	Kegiatan Inti (70 menit) <b>Orientasi peserta didik kepada masalah</b> - Peserta didik melakukan pengamatan video tentang mekanisme kerja sistem saraf manusia dengan menggunakan bantuan PPT - Peserta didik memutarik berbagai masalah dari hasil pengamatan video, misalnya "Mengapa kita dapat merasa sakit?" dan lainnya  <b>Mengorganisasikan peserta didik untuk belajar</b> - Guru menyajikan materi sistem saraf melalui PPT kemudian menjelaskan materi sistem



	<p>uruf dan tugu belajar yang berhubungan dengan masalah sistem saraf</p> <ul style="list-style-type: none"> <li>- Peserta didik mencatat poin-poin penting dari penjelasan guru</li> <li>- Peserta didik dikelompokkan menjadi beberapa kelompok, masing-masing kelompok mengkaji lembar kegiatan</li> </ul> <p><b>Membimbing pengalaman individu dan kelompok</b></p> <ul style="list-style-type: none"> <li>- Peserta didik berdiskusi dalam kelompok dengan menyampaikan informasi menggunakan bantuan buku cetak biologi kelas XI yang berisi materi sistem koordinasi manusia dan buku saku biologi peserta didik</li> <li>- Guru membimbing peserta didik dengan memberikan umuk saling bekerjasama dalam menyelesaikan permasalahan</li> </ul> <p><b>Mengembangkan dan menyajikan hasil karya</b></p> <ul style="list-style-type: none"> <li>- Peserta didik menjawab pertanyaan dalam lembar kegiatan dan menyajikannya dalam bentuk laporan tertulis</li> </ul> <p><b>Menganalisis dan mengevaluasi proses pemecahan masalah</b></p> <ul style="list-style-type: none"> <li>- Guru membimbing peserta didik melakukan analisis terhadap pemecahan masalah yang ditemukan</li> <li>- Peserta didik mendiskusikan hasil pengamatan dengan memperhatikan pertanyaan-pertanyaan pada lembar kegiatan serta menyimpulkan poin hasil diskusi</li> <li>- Peserta didik secara bergantian mempresentasikan hasil diskusi di depan kelompok lain</li> <li>- Guru mempersilahkan kelompok lain menanggapi presentasi</li> </ul> <p><b>Kegiatan Penutup (10 menit)</b></p> <ul style="list-style-type: none"> <li>- Guru bersama peserta didik menyimpulkan hasil pembelajaran yang telah dilakukan</li> <li>- Guru memberikan apresiasi dan memberikan pujian untuk mempelajari materi pada pertemuan berikutnya</li> <li>- Guru menutup pembelajaran dengan mengucapkan salam</li> </ul>
--	---

Guru Mata Pelajaran Biologi:



St. Mardalifah, S.Ag., M.Pd.

NIP 197141202003122002

Makassar, 24 - 02 - 2024

Peneliti



Magfirah Khairunnisa

NIM 2050011909

Mata Pelajaran : BIOLOGI	Alokasi Waktu : 2 x 45 menit
Kelas/Semester : XI/Genap	Peraturan ke- : 2 (dua)
KD : 3.10 Menganalisis hubungan antara struktur jaringan penyusun organ pada sistem koordinasi (saraf, hormon dan alat indera) dalam kalutannya dengan mekanisme koordinasi dan regulasi serta gangguan fungsi yang dapat terjadi pada sistem koordinasi manusia.	Indikator: 3.10.4 Menganalisis hubungan struktur jaringan penyusun organ sistem hormon pada manusia
4.10 Menyajikan hasil analisis pengaruh pola hidup terhadap kelainan pada struktur dan fungsi organ sistem koordinasi yang menyebabkan gangguan sistem saraf dan hormon pada manusia berdasarkan studi literatur.	4.10.2 Menyajikan hasil analisis pengaruh pola hidup terhadap kelainan pada struktur dan fungsi organ sistem hormon pada manusia
<b>Materi Pokok : Sistem Koordinasi Manusia</b>	

**Tujuan Pembelajaran**

1. Melalui model pembelajaran *problem based learning* berbantuan media *power point* (PPT) peserta didik dapat menganalisis hubungan struktur jaringan penyusun organ sistem hormon pada manusia
2. Melalui model pembelajaran *problem based learning* berbantuan media *power point* (PPT) peserta didik dapat menyajikan hasil analisis pengaruh pola hidup terhadap kelainan pada struktur dan fungsi organ sistem hormon pada manusia

**Langkah-Langkah Pembelajaran**

Kegiatan Pembelajaran	
<b>Model pembelajaran:</b> <i>Problem Based Learning</i> (PBL)	<b>Kegiatan Pendahuluan (10 menit)</b> <b>Orientasi</b> <ul style="list-style-type: none"> <li>- Guru mengawali proses pembelajaran dengan mengucapkan salam dan syukur</li> <li>- Guru meminta peserta didik berdo'a sebelum proses pembelajaran dimulai</li> <li>- Guru menyapa peserta didik dengan menanyakan kabar dan memeriksa kehadiran peserta didik</li> </ul> <b>Apersepsi</b> <ul style="list-style-type: none"> <li>- Guru melakukan apersepsi kepada peserta didik dengan memberikan kuis singkat tentang materi sistem hormon yang telah dipelajari peserta didik di luar kelas dan akan dipelajari bersama hari ini</li> </ul> <b>Motivasi</b> <ul style="list-style-type: none"> <li>- Guru memberikan gambaran tentang manfaat mempelajari materi sistem hormon</li> <li>- Guru menyampaikan tujuan dan indikator pembelajaran yang akan dicapai</li> </ul>
<b>Metode pembelajaran:</b> Tanya jawab dan diskusi kelompok	<b>Kegiatan Inti (70 menit)</b> <b>Orientasi peserta didik kepada masalah</b> <ul style="list-style-type: none"> <li>- Peserta didik melakukan pengamatan video tentang mekanisme kerja sistem hormon pada manusia dengan menggunakan bantuan PPT</li> <li>- Peserta didik menemukan berbagai masalah dari hasil pengamatan video, misalnya "Bagaimana jika fungsi hormon terganggu?" dan lainnya</li> </ul> <b>Mengorganisasikan peserta didik untuk belajar</b> <ul style="list-style-type: none"> <li>- Guru menayangkan materi sistem hormon melalui PPT kemudian menjelaskan materi sistem saraf dan organ belajar yang berhubungan dengan masalah sistem hormon pada manusia</li> <li>- Peserta didik mencatat poin-poin penting dari penjelasan guru</li> <li>- Peserta didik dikelompokkan menjadi beberapa kelompok, masing-masing kelompok mengkaji lembar kegiatan</li> </ul>
<b>Media pembelajaran:</b> <i>Articulate Storyline 2</i>	<b>Membagikan sumber belajar kepada dan kelompok</b>

	<ul style="list-style-type: none"> <li>- Peserta didik berdiskusi dalam kelompok dengan mengumpulkan informasi menggunakan bantuan buku cetak biologi kelas XI yang berisi materi sistem koordinasi manusia dan buku catatan biologi peserta didik</li> <li>- Guru membimbing peserta didik dengan memberikan umpan balik keberhasilannya dalam menyelesaikan permasalahan</li> </ul> <p><b>Mengembangkan dan menyajikan hasil karya</b></p> <ul style="list-style-type: none"> <li>- Peserta didik menjabar potansium dalam lembar kegiatan dan menyajikannya dalam bentuk laporan tertulis</li> </ul> <p><b>Menganalisa dan mengevaluasi proses pemecahan masalah</b></p> <ul style="list-style-type: none"> <li>- Guru membimbing peserta didik melakukan analisis terhadap pemecahan masalah yang ditemukan</li> <li>- Peserta didik menfiksikan hasil pengamatan dengan memperhatikan pertanyaan-potansium pada lembar kegiatan serta menyimpulkan poin hasil diskusi</li> <li>- Peserta didik secara bergantian mempresentasikan hasil diskusi di depan kelompok lain</li> <li>- Guru memperhatikan kelompok lain menanggapi presentasi</li> </ul> <p><b>Kegiatan Penutup (10 menit)</b></p> <ul style="list-style-type: none"> <li>- Guru bersama peserta didik menyimpulkan hasil pembelajaran yang telah dilakukan</li> <li>- Guru memberikan apresiasi dan memberikan penugasan untuk mempelajari materi pada pertemuan berikutnya</li> <li>- Guru menutup pembelajaran dengan mengucapkan salam</li> </ul>
--	---

Guru Mata Pelajaran Biologi



Sa. Muddalifah, S.Ag., M.Pd.

NIP. 197101202003122002

Makassar, 27 - 02 - 2024

Peneliti



Mufrah Khairunnisa

NIM. 20500119093

Kelas/Semester : XI/Genap	Pertemuan ke- : 3 (tiga)
KID: 3.10 Menganalisis hubungan antara struktur jaringan penyusun organ pada sistem koordinasi (saraf, hormon dan alat indera) dalam kaitannya dengan mekanisme koordinasi dan regulasi serta gangguan fungsi yang dapat terjadi pada sistem koordinasi manusia.	Indikator: 3.10.5 Menganalisis hubungan struktur jaringan penyusun organ sistem indera pada manusia
4.10 Menyajikan hasil analisis pengaruh pola hidup terhadap kelainan pada struktur dan fungsi organ sistem koordinasi yang menyebabkan gangguan sistem saraf dan hormon pada manusia berdasarkan studi literatur.	4.10.3 Menyajikan hasil analisis pengaruh pola hidup terhadap kelainan pada struktur dan fungsi organ sistem indera pada manusia
Materi Pokok : Sistem Koordinasi Manusia	

#### Tujuan Pembelajaran

- Melalui model pembelajaran *problem based learning* berbantuan media *power point* (PPT) peserta didik dapat menganalisis hubungan struktur jaringan penyusun organ sistem indera pada manusia
- Melalui model pembelajaran *problem based learning* berbantuan media *power point* (PPT) peserta didik dapat menyajikan hasil analisis pengaruh pola hidup terhadap kelainan pada struktur dan fungsi organ sistem indera pada manusia

#### Langkah-Langkah Pembelajaran

Kegiatan Pembelajaran	
Model pembelajaran: <i>Problem Based Learning (PBL)</i>	<p><b>Kegiatan Pendahuluan (10 menit)</b></p> <p><b>Orientasi</b></p> <ul style="list-style-type: none"> <li>Guru mengawali proses pembelajaran dengan mengucapkan salam dan syukur</li> <li>Guru meminta peserta didik berdoa sebelum proses pembelajaran dimulai</li> <li>Guru menyapa peserta didik dengan menanyakan kabar dan memeriksa kehadiran peserta didik</li> </ul> <p><b>Apersepsi</b></p> <ul style="list-style-type: none"> <li>Guru melakukan apersepsi kepada peserta didik dengan memberikan kuis singkat tentang materi sistem indera yang telah dipelajari peserta didik di luar kelas dan akan dipelajari bersama hari ini</li> </ul> <p><b>Motivasi</b></p> <ul style="list-style-type: none"> <li>Guru memberikan gambaran tentang manfaat mempelajari materi sistem indera</li> <li>Guru menyampaikan tujuan dan indikator pembelajaran yang akan dicapai</li> </ul>
Metode pembelajaran: Tanya jawab dan diskusi kelompok	
Media pembelajaran: <i>Article story 3</i>	<p><b>Kegiatan Inti (70 menit)</b></p> <p><b>Orientasi peserta didik kepada masalah</b></p> <ul style="list-style-type: none"> <li>Peserta didik melakukan pengamatan video tentang mekanisme kerja sistem indera manusia dengan menggunakan bantuan PPT</li> <li>Peserta didik menuliskan berbagai masalah dari hasil pengamatan video, misalnya "Bagaimana sistem saraf dan hormone mengatur sistem indera?" dan lainnya</li> </ul> <p><b>Mengorganisasikan peserta didik untuk belajar</b></p> <ul style="list-style-type: none"> <li>Guru menyajikan materi sistem indera melalui PPT kemudian menjelaskan materi sistem indera dan tugas belajar yang berhubungan dengan masalah sistem indera</li> <li>Peserta didik mencatat poin-poin penting dari penjelasan guru</li> <li>Peserta didik dikelompokkan menjadi beberapa kelompok, masing-masing kelompok menguji lembar kegiatan</li> </ul> <p><b>Membimbing pencapaian individu dan kelompok</b></p> <ul style="list-style-type: none"> <li>Peserta didik berdiskusi dalam kelompok dengan menggunakan informasi menggunakan</li> </ul>

	<p>berbentuk buku cetak biologi kelas XI yang berisi materi sistem koordinasi manusia dan catatan peserta didik</p> <ul style="list-style-type: none"> <li>- Guru membimbing peserta didik dengan mengambikan untuk saling bekerjasama dalam menyelesaikan permasalahan</li> </ul> <p><b>Mengembangkan dan menyajikan hasil karya</b></p> <ul style="list-style-type: none"> <li>- Peserta didik menjawab pertanyaan dalam lembar kegiatan dan menyajikannya dalam bentuk laporan tertulis</li> </ul> <p><b>Menganalisa dan mengevaluasi proses pemecahan masalah</b></p> <ul style="list-style-type: none"> <li>- Guru membimbing peserta didik melakukan analisis terhadap pemecahan masalah yang ditemukan</li> <li>- Peserta didik mendiskusikan hasil pengamatan dengan memperhatikan pertanyaan-pertanyaan pada lembar kegiatan serta menyimpulkan poin hasil diskusi</li> <li>- Peserta didik secara bergantian mempresentasikan hasil diskusi di depan kelompok lain</li> <li>- Guru mempersilahkan kelompok lain menanggapi presentasi</li> </ul>
	<p><b>Kegiatan Penutup (10 menit)</b></p> <ul style="list-style-type: none"> <li>- Guru bersama peserta didik menyimpulkan hasil pembelajaran yang telah dilakukan</li> <li>- Guru memberikan apresiasi dan menutup pembelajaran dengan mengucapkan salam</li> </ul>

Guru Mata Pelajaran Biologi

Sri Mudalifah, S.Ag., M.Pd.  
NIP 197101202003122002

Makassar, 27 - 02 - 2024

Peneliti

Magfirah Kusumaha  
NIM 20200119093

**B.3 LEMBAR OBSERVASI MOTIVASI BELAJAR PESERTA DIDIK**

Nama Peserta : Wahyuni Khotulima  
 Nama Observer : Maria Luvich  
 Hari/Tgl Pelaksanaan : 21 / 02 / 2024  
 Petunjuk: berilah tanda centang (✓) untuk setiap deskripsi berdasarkan kondisi peserta didik yang diamati!

Indikator Motivasi	Deskripsi	Nama Peserta Didik																															
		1	2	3	4	5	6	7	8	9	10	11	12	13	14	15	16	17	18	19	20	21	22	23	24	25	26	27	28	29	30	31	32
Atensi (Perhatian)	1. Mengikuti semua materi pembelajaran	✓	✓	✓	✓	✓	✓	✓	✓	✓	✓	✓	✓	✓	✓	✓	✓	✓	✓	✓	✓	✓	✓	✓	✓	✓	✓	✓	✓	✓	✓	✓	✓
	2. Tidak pernah mengantuk	✓	✓	✓	✓	✓	✓	✓	✓	✓	✓	✓	✓	✓	✓	✓	✓	✓	✓	✓	✓	✓	✓	✓	✓	✓	✓	✓	✓	✓	✓	✓	✓
Keterampilan (Kemampuan)	1. Kemampuan menjawab masalah menggunakan sumber yang ada	✓	✓	✓	✓	✓	✓	✓	✓	✓	✓	✓	✓	✓	✓	✓	✓	✓	✓	✓	✓	✓	✓	✓	✓	✓	✓	✓	✓	✓	✓	✓	
	2. Kemampuan menguraikan jawaban	✓	✓	✓	✓	✓	✓	✓	✓	✓	✓	✓	✓	✓	✓	✓	✓	✓	✓	✓	✓	✓	✓	✓	✓	✓	✓	✓	✓	✓	✓	✓	
Keaktifan (Keaktifan)	1. Kemampuan menguraikan jawaban	✓	✓	✓	✓	✓	✓	✓	✓	✓	✓	✓	✓	✓	✓	✓	✓	✓	✓	✓	✓	✓	✓	✓	✓	✓	✓	✓	✓	✓	✓	✓	
	2. Kemampuan menguraikan jawaban	✓	✓	✓	✓	✓	✓	✓	✓	✓	✓	✓	✓	✓	✓	✓	✓	✓	✓	✓	✓	✓	✓	✓	✓	✓	✓	✓	✓	✓	✓	✓	
Keaktifan (Keaktifan)	1. Kemampuan menguraikan jawaban	✓	✓	✓	✓	✓	✓	✓	✓	✓	✓	✓	✓	✓	✓	✓	✓	✓	✓	✓	✓	✓	✓	✓	✓	✓	✓	✓	✓	✓	✓	✓	
	2. Kemampuan menguraikan jawaban	✓	✓	✓	✓	✓	✓	✓	✓	✓	✓	✓	✓	✓	✓	✓	✓	✓	✓	✓	✓	✓	✓	✓	✓	✓	✓	✓	✓	✓	✓	✓	
Keaktifan (Keaktifan)	1. Kemampuan menguraikan jawaban	✓	✓	✓	✓	✓	✓	✓	✓	✓	✓	✓	✓	✓	✓	✓	✓	✓	✓	✓	✓	✓	✓	✓	✓	✓	✓	✓	✓	✓	✓	✓	
	2. Kemampuan menguraikan jawaban	✓	✓	✓	✓	✓	✓	✓	✓	✓	✓	✓	✓	✓	✓	✓	✓	✓	✓	✓	✓	✓	✓	✓	✓	✓	✓	✓	✓	✓	✓	✓	

Observer:  
*Wahyuni*

Nama Peserta : Wahyuni Khotulima  
 Nama Observer : Maria Luvich  
 Hari/Tgl Pelaksanaan : 21 / 02 / 2024  
 Petunjuk: berilah tanda centang (✓) untuk setiap deskripsi berdasarkan kondisi peserta didik yang diamati!

Indikator Motivasi	Deskripsi	Nama Peserta Didik																																		
		1	2	3	4	5	6	7	8	9	10	11	12	13	14	15	16	17	18	19	20	21	22	23	24	25	26	27	28	29	30	31	32			
Atensi (Perhatian)	1. Mengikuti semua materi pembelajaran																																			
	2. Tidak pernah mengantuk																																			
Keterampilan (Kemampuan)	1. Kemampuan menjawab masalah menggunakan sumber yang ada																																			
	2. Kemampuan menguraikan jawaban																																			
Keaktifan (Keaktifan)	1. Kemampuan menguraikan jawaban																																			
	2. Kemampuan menguraikan jawaban																																			
Keaktifan (Keaktifan)	1. Kemampuan menguraikan jawaban																																			
	2. Kemampuan menguraikan jawaban																																			

Observer:  
*Maria Luvich*

Nama Peserta : Wahyuni Khotulima  
 Nama Observer : Maria Luvich  
 Hari/Tgl Pelaksanaan : 21 / 02 / 2024  
 Petunjuk: berilah tanda centang (✓) untuk setiap deskripsi berdasarkan kondisi peserta didik yang diamati!

Indikator Motivasi	Deskripsi	Nama Peserta Didik																																			
		1	2	3	4	5	6	7	8	9	10	11	12	13	14	15	16	17	18	19	20	21	22	23	24	25	26	27	28	29	30	31	32				
Atensi (Perhatian)	1. Mengikuti semua materi pembelajaran																																				
	2. Tidak pernah mengantuk																																				
Keterampilan (Kemampuan)	1. Kemampuan menjawab masalah menggunakan sumber yang ada																																				
	2. Kemampuan menguraikan jawaban																																				
Keaktifan (Keaktifan)	1. Kemampuan menguraikan jawaban																																				
	2. Kemampuan menguraikan jawaban																																				
Keaktifan (Keaktifan)	1. Kemampuan menguraikan jawaban																																				
	2. Kemampuan menguraikan jawaban																																				

Observer:  
*Maria Luvich*

**Rubrik Lembar Observasi Motivasi Belajar Siswa**

Indikator Motivasi	Deskriptor	Keterangan	
		Tidak	Ya
<i>Attention</i> (perhatian)	1. Mengikuti semua instruksi pendidik	Tidak mengikuti semua instruksi pendidik	Ya mengikuti semua instruksi pendidik
	2. Fokus pada materi mata pelajaran	Tidak memperhatikan penjelasan yang disampaikan pendidik	Ya memperhatikan penjelasan yang disampaikan pendidik
	3. Perhatian terhadap tugas	Tidak berusaha menyelesaikan tugas yang diberikan pendidik	Ya berusaha menyelesaikan tugas yang diberikan pendidik
<i>Relevance</i> (keterkaitan)	4. Kemampuan memecahkan masalah menggunakan suber yang ada	Tidak berusaha memecahkan masalah yang ada dalam diskusi kelas dengan mencari sumber terkait	Ya berusaha memecahkan masalah yang ada dalam diskusi kelas dengan mencari sumber terkait
<i>Confidence</i> (kepercayaan diri)	5. Keberanian menjawab pertanyaan	Tidak pernah menjawab pertanyaan pendidik	Ya menjawab pertanyaan pendidik
	6. Keberanian menyampaikan pendapat	Tidak pernah menyampaikan pendapat	Ya menyampaikan pendapat
<i>Satisfaction</i> (kepuasan)	7. Kepuasan terhadap kegiatan pembelajaran	Tidak pernah terlihat gembira dengan penerapan multimedia interaktif berbasis aplikasi <i>articulate storyline 3</i>	Ya terlihat gembira dengan penerapan multimedia interaktif berbasis aplikasi <i>articulate storyline 3</i>

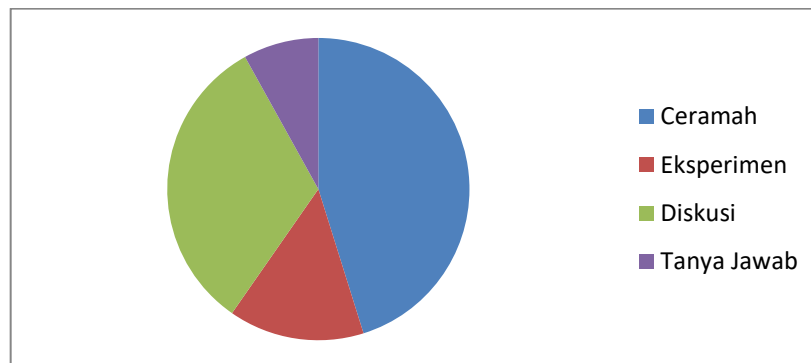
**FILE ADA DI LAMPIRAN 2 HAL. 1**



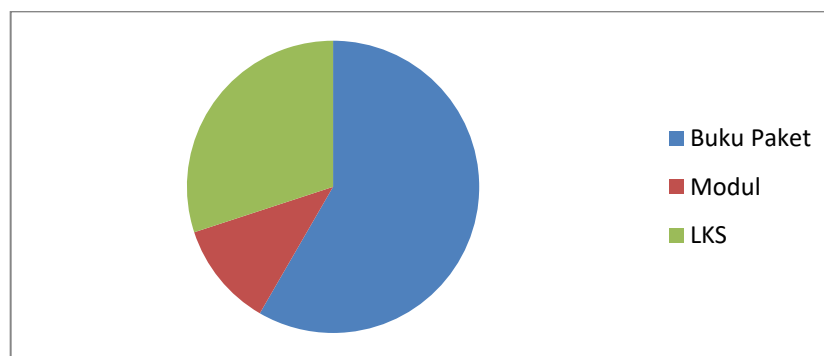
**FILE ADA DI LAMPIRAN 2 HAL. 2**

**B.4 HASIL SURVEI KELAS XI MIPA 3 DAN XI MIPA 4**

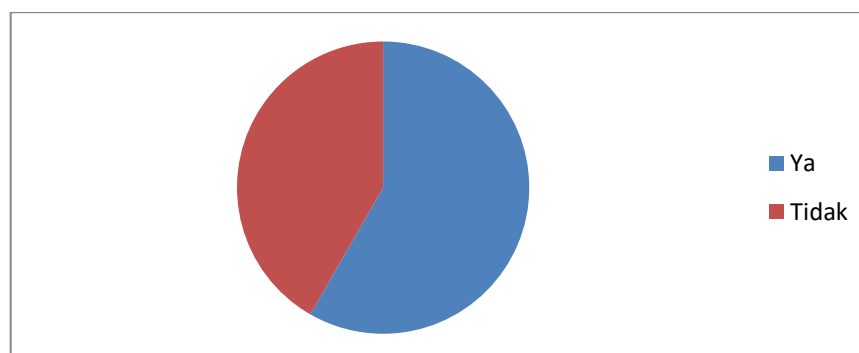
1. Metode pembelajaran apa yang sering digunakan?



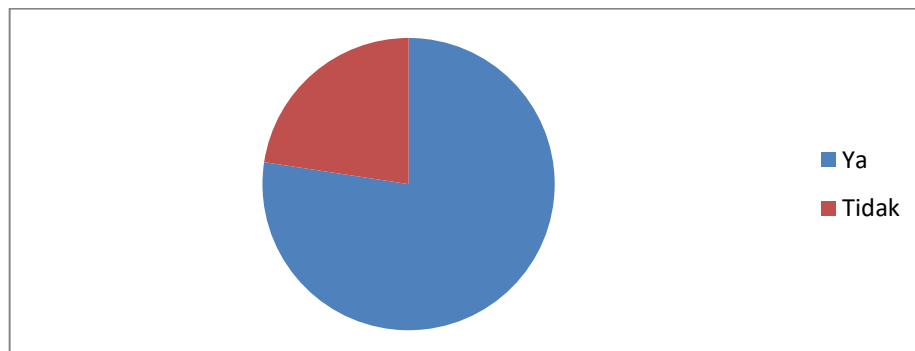
2. Media pembelajaran apa yang sering digunakan?



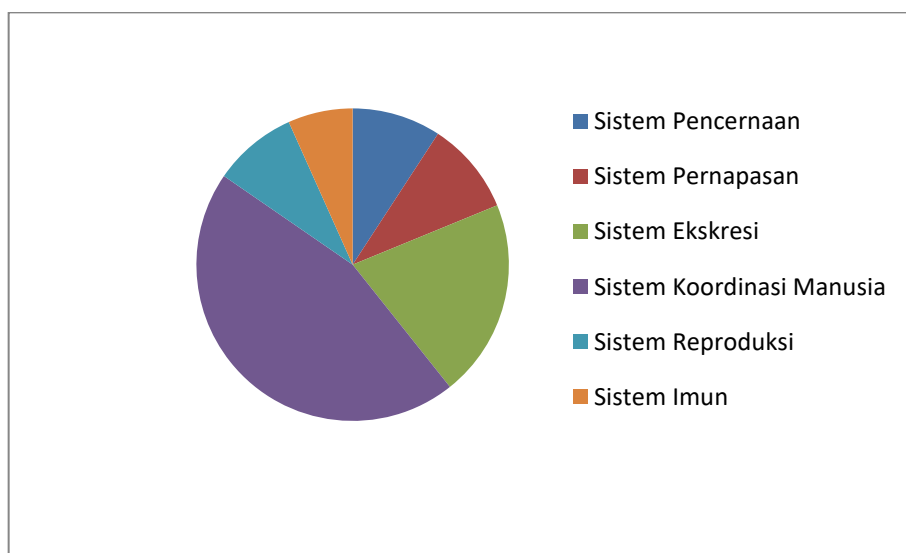
3. Apakah siswa cenderung bosan dengan media yang digunakan guru dalam pembelajaran?



4. Apakah siswa tertarik menggunakan media pembelajaran berbasis teknologi dalam pembelajaran?



5. Materi apa yang paling sulit dipahami siswa?



**LAMPIRAN C**  
**(LEMBAR VALIDASI INSTRUMEN)**



**C.1 VALIDASI ANGKET MOTIVASI BELAJAR**

**C.2 VALIDASI LEMBAR OBSERVASI MOTIVASI BELAJAR**

**C.3 VALIDASI RENCANA PELAKSANAAN PEMBELAJARAN (RPP)**

## C.1 VALIDASI ANGKET MOTIVASI BELAJAR

### INSTRUMEN VALIDITAS ANGKET MOTIVASI

#### BELAJAR PESERTA DIDIK

1. Bagaimanakah validasi ini untuk memberi penilaian terhadap setiap butir pertanyaan tentang relevansi butir dengan indikator yang diukur dan kemampuan Bahasa/Isyarat serta desain instrumennya.
2. Penilaian dilakukan dengan memberi tanda centang untuk setiap butir tes berdasarkan penilaian Bagdolis sebagai berikut: (1) tidak relevan, (2) kurang relevan, (3) relevan, (4) sangat relevan.

ASPEK PENILAIAN	BUTIR	PENILAIAN VALIDATOR				KETERANGAN
		1	2	3	4	
Aspek Petunjuk	1. Petunjuk pengisian angket dinyatakan dengan jelas				✓	
	2. Pilihan respon peserta didik dinyatakan dengan jelas				✓	
Saran						
Aspek Cakupan Respon	1. Kategori respon peserta didik yang diukur dinyatakan dengan jelas				✓	
	2. Kategori respon peserta didik yang diukur termanfaatkan dengan lengkap				✓	
	3. Kategori respon peserta didik yang diukur dapat termanfaatkan dengan baik				✓	
Saran						
Aspek Bahasa	1. Menggunakan bahasa yang sesuai EYD				✓	
	2. Menggunakan bahasa yang mudah dipahami				✓	
	3. Menggunakan pertanyaan yang komunikatif				✓	
Saran						
Metode Sugestif	1. Dukungan strategi pembelajaran dalam pencapaian indikator				✓	
	2. Dukungan metode dan kegiatan pembelajaran terhadap pencapaian indikator				✓	
	3. Dukungan metode dan kegiatan pembelajaran terhadap				✓	

	proses pemetaan konsep				
Saran					

Catatan:

.....  
 .....

Soran, 30/11/2023

Validator,



Harmanah, S.Pd., M.Pd.

NIDN 2000148718

**INSTRUMEN VALIDITAS ANGGKET MOTIVASI  
BELAJAR PESERTA DIDIK**

1. Bapak/Ibu validator diminta untuk memberi penilaian terhadap setiap butir pernyataan tentang relevansi butir dengan indikator atau dimensi dan ketepatan bahasa/kalimat serta desain instrumennya.
2. Penilaian dilakukan dengan cara/benar pada setiap butir tes berdasarkan penilaian Bapak/Ibu sebagai berikut: (1) tidak relevan; (2) kurang relevan; (3) relevan; (4) sangat relevan

ASPEK PENILAIAN	BUTIR	PENILAIAN VALIDATOR				KETERANGAN
		1	2	3	4	
Aspek Penyajian	1. Pernyataan pengisian angket dinyatakan dengan jelas				✓	
	2. Pilihan respon peserta didik dinyatakan dengan jelas				✓	
Saran						
Aspek Cakupan Respon	1. Kategori respon peserta didik yang diambil dinyatakan dengan jelas				✓	
	2. Kategori respon peserta didik yang diambil sesuai dengan lengkap			✓		
	3. Kategori respon peserta didik yang diambil dapat diambil dengan baik			✓		
Saran						
Aspek Bahasa	1. Menggunakan bahasa yang sesuai EYD				✓	
	2. Menggunakan bahasa yang mudah dipahami				✓	
	3. Menggunakan pernyataan yang komunikatif				✓	
Saran						
Metode Sajian	1. Dukungan strategi pembelajaran dalam pencapaian indikator				✓	
	2. Dukungan metode dan kegiatan pembelajaran terhadap pencapaian indikator				✓	

	3. Dukungan metode dan kegiatan pembelajaran terhadap proses penerapan konsep				✓	
Saran						

Catatan:

.....  
 .....  
 .....

Saman, 05 Mei 2023

Validator,

Ummul Hasanah, S.Pd., M.Pd.  
NIP 1991031220192018

## C.2 VALIDASI LEMBAR OBSERVASI MOTIVASI BELAJAR

### INSTRUMEN VALIDITAS LEMBAR OBSERVASI

#### MOTIVASI BELAJAR PESERTA DIDIK

1. Bapak/Ibu validator diminta untuk memberi penilaian terhadap setiap butir pertanyaan tentang relevansi butir dengan indikator atau dimensi dan ketepatan Bahasa/kalimat serta desain instrumennya.
2. Penilaian dilakukan dengan memberi tanda centang untuk setiap butir tes berdasarkan penilaian Bapak/Ibu sebagai berikut: (1) tidak relevan; (2) kurang relevan; (3) relevan; (4) sangat relevan

ASPEK PENILAIAN	BUTIR	PENILAIAN VALIDATOR				KETERANGAN
		1	2	3	4	
Format	1. Format jelas sehingga memudahkan dalam penilaian				✓	
Saran						
Isi	2. Kesesuaian dengan aktivitas peserta didik dalam rencana pelaksanaan pembelajaran (RPP)				✓	
	3. Dirumuskan secara jelas, spesifik dan operasional sehingga mudah diukur				✓	
	4. Setiap aktivitas peserta didik dapat teramati				✓	
	5. Setiap aktivitas peserta didik sesuai dengan tujuan pembelajaran				✓	
Saran						
Aspek Bahasa	6. Tulisan mengikuti aturan EYD			✓	✓	
	7. Bahasa yang digunakan bersifat komunikatif				✓	
	8. Bahasa yang mudah dipahami				✓	
Saran						

Catatan:

.....

.....

.....

Semarang, 15/01-2024

Validator,

Hamansih, S.Pd., M.Pd.  
NIDN 2008108710

## INSTRUMEN VALIDITAS LEMBAR OBSERVASI

## MOTIVASI BELAJAR PESERTA DIDIK

1. Bapak/Ibu validator diminta untuk memberi penilaian terhadap setiap butir pertanyaan tentang relevansi butir dengan indikator atau dimensi dan ketepatan Bahasa/kalimat serta desain instrumennya.
2. Penilaian dilakukan dengan memberi tanda centang untuk setiap butir tes berdasarkan penilaian Bapak/Ibu sebagai berikut: (1) tidak relevan; (2) kurang relevan; (3) relevan; (4) sangat relevan

ASPEK PENILAIAN	BUTIR	PENILAIAN VALIDATOR				KETERANGAN
		1	2	3	4	
Format	1. Format jelas sehingga memudahkan dalam penelitian				✓	
Saran						
Isi	1. Kesesuaian dengan aktivitas peserta didik dalam rencana pelaksanaan pembelajaran (RPP)			✓		
	2. Dimusikan secara jelas, spesifik dan operasional sehingga mudah diukur			✓		
	3. Setiap aktivitas peserta didik dapat teramati			✓		
	4. Setiap aktivitas peserta didik sesuai dengan tujuan pembelajaran			✓		
Saran						
Aspek Bahasa	1. Tulisan mengikuti aturan EYD			✓		
	2. Bahasa yang digunakan bersifat komunikatif			✓		
	3. Bahasa yang mudah dipahami			✓		
Saran						

Catatan:

.....

.....

.....

Semang, 29 Desember 2023

Validator,

Ummul Hasanah, S.Pd., M.Pd.  
NIP 1991031220190018



### C.3 VALIDASI RENCANA PELAKSANAAN PEMBELAJARAN (RPP)

#### INSTRUMEN VALIDITAS RPP

1. Bapak/ibu validator diminta untuk memberi penilaian terhadap setiap butir pernyataan tentang relevansi butir dengan indikator atau dimensi dan ketepatan Bahasa/kalimat serta desain instrumennya.
2. Penilaian dilakukan dengan memberi tanda centang untuk setiap butir YES berdasarkan penilaian Bapak/Ibu sebagai berikut: (1) tidak relevan; (2) kurang relevan; (3) relevan; (4) sangat relevan

INDIKATOR	BUTIR	PENILAIAN VALIDATOR				KETERANGAN
		1	2	3	4	
Materi (Isi) yang Disajikan	1. Kesesuaian konsep dengan KD dan indikator				✓	
	2. Kesesuaian materi dengan tingkat perkembangan intelektual peserta didik				✓	
Saran						
Bahasa	1. Penggunaan bahasa ditinjau dari kaidah bahasa Indonesia yang baku				✓	
	2. Sifat komunikatif bahasa yang digunakan				✓	
Saran						
Waktu	1. Kejelasan alokasi waktu setiap kegiatan/fase pembelajaran				✓	
	2. Rasionalitas alokasi waktu untuk setiap kegiatan/fase pembelajaran				✓	
Saran						

Metode Sajian	1. Dukungan strategi pembelajaran dalam pencapaian indikator				✓	
	2. Dukungan metode dan kegiatan pembelajaran terhadap pencapaian indikator				✓	
	3. Dukungan metode dan kegiatan pembelajaran terhadap proses penanaman konsep				✓	
Saran						
Sarana dan Alat Bantu Pembelajaran	Kesesuaian alat bantu dengan materi pembelajaran					
Saran						

Catatan:

.....  
 .....  
 .....

Samata, 17/01 2024  
 Validator,

  
 Herminah, S.Pd., M.Pd.  
 NIDN 2008108710

### INSTRUMEN VALIDITAS RPP

1. Bapak/Ibu validator diminta untuk memberi penilaian terhadap setiap butir pernyataan tentang relevansi butir dengan indikator atau dimensi dan ketepatan Bahasa/kalimat serta disain instrumennya.

2. Penilaian dilakukan dengan memberi tanda centang untuk setiap butir TBS berdasarkan penilaian Bapak/Ibu sebagai berikut: (1) tidak relevan; (2) kurang relevan; (3) relevan; (4) sangat relevan

INDIKATOR	BUTIR	PENILAIAN VALIDATOR				KETERANGAN
		1	2	3	4	
Materi (Isi) yang Disajikan	1. Kesesuaian konsep dengan KD dan indikator				✓	
	2. Kesesuaian materi dengan tingkat perkembangan intelektual peserta didik				✓	
Saran						
Bahasa	1. Penggunaan bahasa ditinjau dari kaidah bahasa Indonesia yang baku			✓		
	2. Sifat komunikatif bahasa yang digunakan			✓		
Saran						
Waktu	1. Kejelasan alokasi waktu setiap kegiatan/fase pembelajaran				✓	
	2. Rasionalitas alokasi waktu untuk setiap kegiatan/fase pembelajaran				✓	
Saran						

Metode Sajian	4. Dukungan strategi pembelajaran dalam pencapaian indikator			✓		
	5. Dukungan metode dan kegiatan pembelajaran terhadap pencapaian indikator			✓		
	6. Dukungan metode dan kegiatan pembelajaran terhadap proses penanaman konsep			✓		
Saran						
Sarana dan Alat Bantu Pembelajaran	Kesesuaian alat bantu dengan materi pembelajaran			✓		
Saran						

Catatan:

.....  
 .....  
 .....

Samarata, 20 Desember 2023  
 Validator,

  
 Umurul Hasanah, S.Pd., M.Pd.  
 NIP 1991031220192018

**LAMPIRAN D**  
**(HASIL PENELITIAN)**



- D.1 DATA HASIL PENELITIAN KELAS EKSPERIMEN**
- D.2 DATA HASIL PENELITIAN KELAS KONTROL**
- D.3 ANALISIS DESKRIPTIF**
- D.4 ANALISIS INFERENSIAL**

**D.1 DATA HASIL PENELITIAN KELAS EKSPERIMEN**

<b>No.</b>	<b>Nama</b>	<b>Pretest</b>	<b>Posttest</b>
1	Afifah Khairun Niswah	51	63
2	Agiela Ramadhani	51	60
3	Ahmad Fathurrozi	51	50
4	Alizah Salsabila Anarta	50	63
5	Anastasia Ramadhani A	51	61
6	Andi Nurzhalsabilah	61	58
7	Aswar Rafli Karim	54	63
8	Athiyyah Qanitah Yamin	51	64
9	Dimas Alkautsar	56	61
10	Haya Aqilah Nazihah	53	65
11	Ibadi Sultanuddin	58	60
12	Jaiza Faqihah Yasti	39	70
13	Jefri Al Jabar	54	64
14	M Faiz Alfla A	54	62
15	Marwah Antoni	53	66
16	Muh Fishabil Izza	57	55
17	Muh Haidir	43	69
18	Muh Shiddiq Fathanah	52	62
19	Muhammad Arif	47	74
20	Muhammad Faiz Anugrah	47	66
21	Muhammad Faris Al Gazali	49	63
22	Muhammad Reyza Fayyad	46	66
23	Muthiah Hanifah	44	74
24	Mutmainah Azzahra	53	64
25	Naufal Muhammad Al Karimi	50	71
26	Nur Atikah T	49	65
27	Nur Atiqah Pulungan	52	71
28	Nur Az Zahra Khaerunnisa	60	77
29	Raisyah Amalia	36	74
30	Rayya Athifah Basir	55	74
31	Reva Dwi Almeidha	44	63
32	Siti Athirah M	42	73
33	Syahrummyddin Anwar	53	77
34	Yumna Haura D	49	76
35	Zaskia Najwa Azis	46	73

**FILE ADA DI LAMPIRAN 2 HAL. 3**

**FILE ADA DI LAMPIRAN 2 HAL. 4**

**FILE ADA DILAMPIRAN HAL. 5**

**FILE ADA DI LAMPIRAN HAL. 6**



**D.2 DATA HASIL PENELITIAN KELAS KONTROL**

<b>No.</b>	<b>Nama</b>	<b>Pretest</b>	<b>Posttest</b>
1	Abdi Fathur Rizki Asri	53	59
2	Abdullah Fath	59	65
3	Athiyyah Qanitah Yamin	50	60
4	Atika	66	69
5	Cahya Laksmi Hani	48	68
6	Daffa Athallah Ramadhan	53	53
7	Dea Antartika Chandra	58	61
8	Fadiyah Safwa	50	60
9	Fhatur Afzad A.	57	58
10	Hafizh Al Munawwir H.	56	57
11	Imam Faiz Ahsan Amin	52	62
12	Kalingga Andika	64	66
13	M Rasya Achdim B	58	54
14	Muh Fachri Haikal Dzaki	55	55
15	Muh Fahrel Febriansyah	56	67
16	Muh Fauzan Apriyantono	47	64
17	Muh Hidayat Nur Rezki	54	65
18	Muh Ikhsan Anugerah	59	67
19	Muh Nabil	64	65
20	Muhammad Faqih	54	59
21	Muhammad Padil	54	63
22	Mulia Tirsa Ramadhani	69	73
23	Nabila Warda Yasani	46	55
24	Nadiva Safitri	59	62
25	Nasywa Assafina	49	53
26	Nayla Haerunnisa	57	66
27	Nurazizah Fatimah Zahra	61	67
28	Nurhalimah Isnaini	57	63
29	Risda Yunita Aras	51	58
30	Shireen Mirzabrina	53	59
31	Siti Kayla S.	54	61
32	Siti Nadira Zakauha	53	59
33	St Ivana Azzahra	52	52
34	Widya Resky Faradyna	56	61
35	Zalfa Iftinan Rafifah	51	58

**FILE ADA DI LAMPIRAN 2 HAL. 7**

**FILE ADA DI LAMPIRAN HAL. 8**

**FILE ADA DI LAMPIRAN 2 HAL. 9**

**FILE ADA DI LAMPIRAN 2 HAL. 10**

### D.3 ANALISIS DESKRIPTIF

#### 1. Data Hasil Belajar *Pretest* Kelas Eksperimen (XI MIPA 4)

Interval	fi	fk	xi	fi.xi	$(xi - x)^2$	$fi(xi - x)^2$	Presentase (100%)
36 – 40	2	2	38	76	156,25	312,5	5,71%
41 – 45	4	6	43	172	56,25	225	11,42%
46 – 50	9	15	48	432	6,25	56,25	25,71%
51 – 55	15	30	53	795	6,25	93,75	42,85%
56 – 60	4	34	58	232	56,25	225	11,42%
61 – 65	1	35	63	63	156,25	156,25	2,85%
<b>Jumlah</b>	<b>35</b>			<b>1770</b>	<b>437,5</b>	<b>1068,75</b>	<b>100%</b>

- a. Membuat tabel distribusi frekuensi dengan langkah-langkah sebagai berikut:

1) Rentang Kelas

$$\begin{aligned} R &= X_t - X_r \\ &= 61 - 36 \\ &= 25 \end{aligned}$$

2) Banyak Kelas

$$\begin{aligned} K &= 1 + (3,3) \log n \\ &= 1 + (3,3) \log 35 \\ &= 1 + (3,3) \times 1,5 \\ &= 1 + 4,9 \\ &= 5,9 \end{aligned}$$

Jadi, banyak kelas yang diambil yaitu 6.

## 3) Panjang Kelas

$$\begin{aligned}
 P &= \frac{R}{K} \\
 &= \frac{25}{6} \\
 &= 4,67
 \end{aligned}$$

Jadi panjang kelas yang diambil yaitu 5.

## b. Menghitung Rata-Rata

$$\begin{aligned}
 \bar{x} &= \frac{\sum f_i \cdot X_i}{\sum f_i} \\
 &= \frac{1770}{35} \\
 &= 50,5
 \end{aligned}$$

## c. Menghitung Standar Deviasi

$$\begin{aligned}
 SD &= \sqrt{\frac{\sum f_i (x_i - \bar{x})^2}{n-1}} \\
 &= \sqrt{\frac{1068,75}{35-1}} \\
 &= \sqrt{\frac{1068,75}{34}} \\
 &= \sqrt{31,43} \\
 &= 5,60
 \end{aligned}$$

## d. Menghitung Variansi

$$\begin{aligned}
 SD^2 &= \frac{\sum f_i (x_i - \bar{x})^2}{n-1} \\
 &= \frac{1068,75}{35-1} \\
 &= 31,43
 \end{aligned}$$

2. Data Hasil Belajar *Posttest* Kelas Eksperimen (XI MIPA 4)

Interval	fi	Fk	xi	fi.xi	$(xi - x)^2$	$fi(xi - x)^2$	Presentase (100%)
50 – 54	1	1	52	52	199,93	199,93	2,85%
55 – 59	2	3	57	114	83,53	167,06	5,71%
60 – 64	14	17	62	868	17,13	239,82	40%
65 – 69	6	23	67	402	0,73	4,38	17,14%
70 – 74	9	32	72	648	34,33	308,97	25,71%
75 – 79	3	35	77	231	117,93	353,79	8,57%
<b>Jumlah</b>	<b>35</b>			<b>2315</b>	<b>453,58</b>	<b>1273,95</b>	<b>100%</b>

- a. Membuat tabel distribusi frekuensi dengan langkah-langkah sebagai berikut:

## 1) Rentang Kelas

$$\begin{aligned} R &= X_t - X_r \\ &= 77 - 50 \\ &= 27 \end{aligned}$$

## 2) Banyak Kelas

$$\begin{aligned} K &= 1 + (3,3) \log n \\ &= 1 + (3,3) \log 35 \\ &= 1 + (3,3) \times 1,5 \\ &= 1 + 4,95 \\ &= 5,95 \end{aligned}$$

Jadi banyak kelas yang diambil yaitu 6.



## 3) Panjang Kelas

$$\begin{aligned}
 P &= \frac{R}{K} \\
 &= \frac{27}{6} \\
 &= 4,5
 \end{aligned}$$

Jadi panjang kelas yang diambil yaitu 4.

## b. Menghitung Rata-Rata

$$\begin{aligned}
 \bar{x} &= \frac{\sum f_i \cdot X_i}{\sum f_i} \\
 &= \frac{2315}{35} \\
 &= 66,14
 \end{aligned}$$

## c. Menghitung Standar Deviasi

$$\begin{aligned}
 SD &= \sqrt{\frac{\sum f_i (x_i - \bar{x})^2}{n-1}} \\
 &= \sqrt{\frac{1273,95}{35-1}} \\
 &= \sqrt{\frac{1273,95}{34}} \\
 &= \sqrt{37,46} \\
 &= 6,12
 \end{aligned}$$

## d. Menghitung Variansi

$$\begin{aligned}
 SD^2 &= \frac{\sum f_i (x_i - \bar{x})^2}{n-1} \\
 &= \frac{1273,95}{35-1} \\
 &= 37,46
 \end{aligned}$$

3. Data Hasil Belajar *Pretest* Kelas Kontrol (XI MIPA 3)

Interval	fi	Fk	xi	fi.xi	$(xi - x)^2$	$fi(xi - x)^2$	Presentase (100%)
46 - 49	4	4	48	192	60,37	241,48	11,42%
50 - 53	10	14	52	520	14,21	142,1	28,57%
54 - 57	11	25	56	616	0,05	0,55	31,42%
58 - 61	6	31	60	360	17,89	107,34	17,14%
62 - 65	2	33	64	128	67,73	135,46	5,71%
66 - 69	2	35	68	136	149,57	299,14	5,71%
<b>Jumlah</b>	<b>35</b>			<b>1952</b>	<b>309,82</b>	<b>926,07</b>	<b>100%</b>

a. Membuat tabel distribusi frekuensi dengan langkah-langkah sebagai berikut:

1) Rentang Kelas

$$\begin{aligned} R &= X_t - X_r \\ &= 69 - 46 \\ &= 23 \end{aligned}$$

2) Banyak Kelas

$$\begin{aligned} K &= 1 + (3,3) \log n \\ &= 1 + (3,3) \log 35 \\ &= 1 + (3,3) \times 1,5 \\ &= 1 + 4,95 \\ &= 5,95 \end{aligned}$$

Jadi banyak kelas yang diambil yaitu 6.

## 3) Panjang Kelas

$$\begin{aligned}
 P &= \frac{R}{K} \\
 &= \frac{23}{6} \\
 &= 3,8
 \end{aligned}$$

Jadi panjang kelas yang diambil yaitu 4.

## b. Menghitung Rata-Rata

$$\begin{aligned}
 \bar{x} &= \frac{\sum f_i \cdot X_i}{\sum f_i} \\
 &= \frac{1952}{35} \\
 &= 55,77
 \end{aligned}$$

## c. Menghitung Standar Deviasi

$$\begin{aligned}
 SD &= \sqrt{\frac{\sum f_i (x_i - \bar{x})^2}{n-1}} \\
 &= \sqrt{\frac{926,07}{35-1}} \\
 &= \sqrt{\frac{926,07}{34}} \\
 &= \sqrt{27,23} \\
 &= 5,21
 \end{aligned}$$

## d. Menghitung Variansi

$$\begin{aligned}
 SD^2 &= \frac{\sum f_i (x_i - \bar{x})^2}{n-1} \\
 &= \frac{926,07}{35-1} \\
 &= 27,23
 \end{aligned}$$

4. Data Hasil Belajar *Posttest* Kelas Kontrol (XI MIPA 3)

Interval	fi	Fk	Xi	fi.xi	$(xi - x)^2$	$fi(xi - x)^2$	Presentase (100%)
52 – 55	6	6	54	324	56,85	341,1	17,14%
56 – 59	8	14	58	464	12,53	100,24	22,85%
60 – 63	9	23	62	558	0,21	1,89	25,71%
64 – 67	9	32	66	594	19,89	179,01	25,71%
68 - 71	2	34	70	140	71,57	143,14	5,71%
72 – 75	1	35	74	74	155,25	155,25	2,85%
<b>Jumlah</b>	<b>35</b>			<b>2154</b>	<b>316,3</b>	<b>920,63</b>	<b>100%</b>

a. Membuat tabel distribusi frekuensi dengan langkah-langkah sebagai berikut:

1) Rentang Kelas

$$\begin{aligned} R &= X_t - X_r \\ &= 73 - 52 \\ &= 21 \end{aligned}$$

2) Banyak Kelas

$$\begin{aligned} K &= 1 + (3,3) \log n \\ &= 1 + (3,3) \log 35 \\ &= 1 + (3,3) \times 1,5 \\ &= 1 + 4,95 \\ &= 5,95 \end{aligned}$$

Jadi banyak kelas yang diambil yaitu 6.

## 3) Panjang Kelas

$$\begin{aligned}
 P &= \frac{R}{K} \\
 &= \frac{21}{6} \\
 &= 3,5
 \end{aligned}$$

Jadi panjang kelas yang diambil yaitu 4.

## a. Menghitung Rata-Rata

$$\begin{aligned}
 \bar{x} &= \frac{\sum f_i \cdot X_i}{\sum f_i} \\
 &= \frac{2154}{35} \\
 &= 61,54
 \end{aligned}$$

## b. Menghitung Standar Deviasi

$$\begin{aligned}
 SD &= \sqrt{\frac{\sum f_i (x_i - \bar{x})^2}{n-1}} \\
 &= \sqrt{\frac{920,63}{35-1}} \\
 &= \sqrt{\frac{920,63}{34}} \\
 &= \sqrt{230,15} \\
 &= 15,17
 \end{aligned}$$

## b. Menghitung Variansi

$$\begin{aligned}
 SD^2 &= \frac{\sum f_i (x_i - \bar{x})^2}{n-1} \\
 &= \frac{920,63}{35-1} \\
 &= 230,15
 \end{aligned}$$

## Descriptive Statistics

	N	Range	Minimum	Maximum	Mean	Std. Deviation	Variance
PreEks	35	25	36	61	50.31	5.540	30.692
PosEks	35	27	50	77	66.20	6.471	41.871
PreKont	35	23	46	69	55.29	5.267	27.739
PosKont	35	21	52	73	61.26	5.060	25.608
Valid N (listwise)	35						

## D.4 ANALISIS INFERENSIAL

### Uji Normalitas

		Kolmogorov-Smirnov <sup>a</sup>			Shapiro-Wilk		
		Statistic	df	Sig.	Statistic	df	Sig.
Motivasi Belajar	Pretest	.121	35	.200*	.975	35	.586
	Eksperimen						
Peserta Didik	Posttest	.141	35	.076	.953	35	.140
	Eksperimen						
	Pretest	.111	35	.200*	.967	35	.364
	Kontrol						
	Posttest	.085	35	.200*	.980	35	.774
	Kontrol						

### Uji Homogenitas

#### Test of Homogeneity of Variance

		Levene Statistic	df1	df2	Sig.
Motivasi Belajar	Based on Mean	.026	1	68	.873
Peserta Didik	Based on Median	.010	1	68	.922
	Based on Median and with adjusted df	.010	1	67.900	.922
	Based on trimmed mean	.024	1	68	.878

### Uji Hipotesis

		Levene's Test for Equality of Variances		t-test for Equality of Means					95% Confidence Interval of the Difference	
		F	Sig.	t	df	Sig. (2-tailed)	Mean Difference	Std. Error Difference	Lower	Upper
MotivasiBelajar Peserta Didik	Equal variances assumed	2.246	.139	3.560	68	.001	4.943	1.389	2.172	7.714
	Equal variances not assumed			3.560	64.267	.001	4.943	1.389	2.169	7.717

**LAMPIRAN E**  
**(PERSURATAN DAN DOKUMENTASI)**




**E.1 PERSURATAN**  
**E.2 DOKUMENTASI**



## E.1 PERSURATAN

### SK PEMBIMBING

  
**KEPUTUSAN DEKAN FAKULTAS TARRBIYAH DAN KEGURUAN**  
**UNIVERSITAS ISLAM NEGERI ALAUDDIN MAKASSAR**  
**NOMOR: 3932 TAHUN 2022**  
**TENTANG**  
**PEMBIMBING PENELITIAN DAN PENYUSUNAN SKRIPSI MAHASISWA**

---

**DEKAN FAKULTAS TARRBIYAH DAN KEGURUAN UIN ALAUDDIN MAKASSAR SETELAH:**

**Membaca** : Surat Ketua Jurusan/Prodi Pendidikan Biologi Fakultas Tarbiyah dan Keguruan UIN Alauddin Makassar, Tanggal 19 Oktober 2022 tentang Penunjukan Penetapan Pembimbing Skripsi mahasiswa a.n. Magfirah Khairunnisa, NIM 20500119093, dengan judul "Pengaruh Multimedia Interaktif Berbasis Aplikasi Articulate Storyline 3 Pada Materi Sistem Koordinasi Manusia Terhadap Hasil Belajar Kelas XI di MAN 3 Makassar"

**Menimbang** : 1. Bahwa untuk membantu pemastian dan penyusunan skripsi mahasiswa tersebut, dipandang perlu untuk menetapkan Pembimbing Penelitian dan Penyusunan Skripsi Mahasiswa tersebut di atas,  
2. Bahwa mereka yang ditetapkan dalam keputusan ini dipandang cukup dan memenuhi syarat untuk melaksanakan tugas sebagai Pembimbing Penelitian dan Penyusunan Skripsi Mahasiswa tersebut.

**Mengingat** : 1. Undang-Undang RI Nomor 20 Tahun 2003 tentang Sistem Pendidikan Nasional;  
2. Peraturan Pemerintah RI Nomor 4 Tahun 2014 tentang Penyelenggaraan Pendidikan Tinggi dan Pengelolaan Perguruan Tinggi;  
3. Keputusan Presiden RI Nomor 57 Tahun 2005 tentang Perubahan UIN Alauddin Makassar menjadi Universitas Islam Negeri (UIN) Alauddin Makassar;  
4. Peraturan Menteri Agama RI Nomor 3 Tahun 2018 tentang Perubahan Kedua atas Peraturan Menteri Agama RI Nomor 25 Tahun 2013 tentang Organisasi dan Tata Kerja UIN Alauddin Makassar;  
5. Peraturan Menteri Agama Nomor 20 Tahun 2014 jo. Peraturan Menteri Agama Nomor 8 Tahun 2016 tentang Statuta UIN Alauddin Makassar;  
6. Keputusan Menteri Pendidikan dan Kebudayaan RI Nomor: 832/U/1996 tentang Kriteria Akreditasi Program Studi pada Perguruan Tinggi untuk Program Sarjana;  
7. Keputusan Rektor UIN Alauddin Makassar Nomor 226.9 Tahun 2019 tentang Pedoman Edukasi UIN Alauddin Makassar;  
8. Keputusan Rektor UIN Alauddin Makassar Nomor 489 Tahun 2022 tentang Kalender Akademik UIN Alauddin Makassar Tahun Akademik 2022/2023;  
9. Daftar Isian Pelaksanaan Anggaran (DIPA) BLU Fakultas Tarbiyah dan Keguruan UIN Alauddin Makassar Tahun Anggaran 2022.

**MEMUTUSKAN**


**Pertama** : Mengangkat/menunjuk saudara:  
1. **Ramansah, S. Pd, M. Pd** (sebagai pembimbing pertama)  
2. **Anid Tenri Ota, S. Pd, M. Kes, M. Pd** (sebagai pembimbing kedua)

**Kedua** : Tugas pembimbing adalah (1) memerikan proposal dan raskah skripsi; (2) memberi petunjuk-petunjuk perbaikan mengenai materi, metode, bahasa, dan kelengkapan mengaisk masalah; (3) memberikan catatan dan petunjuk terhadap skripsi yang dituliskan dalam buku konsultasi karya ilmiah; dan (4) menghadiri ujian kualifikasi proposal, ujian kualifikasi hasil, dan sidang monasapayah.

**Ketiga** : Segala biaya yang berkaitan dengan pelaksanaan keputusan ini dibebankan kepada anggaran DIPA BLU UIN Alauddin Makassar Tahun Anggaran 2022.

**Keempat** : Keputusan ini berlaku sejak tanggal dihapakannya dan apabila terdapat keketiruan di dalam perubahannya akan diadukan perbaikan/perbaikan sebagaimana mestinya.

Keputusan ini dihapakannya kepada tiap-tiap yang berkepentingan untuk diketahui dan dilakukannya dengan penuh tanggung jawab.

Di Makassar,   
 2 Desember 2022  
  
 Nur Junis, S.Ag., M.Pd.I.  
 97910112005611006

Terlampir:  
 1. Surat UIN Alauddin Makassar;  
 2. Daftar Isian Pelaksanaan Anggaran (DIPA) BLU Fakultas Tarbiyah dan Keguruan.

## SK PENGUJI



**KEPUTUSAN DEKAN FAKULTAS TARBİYAH DAN KEGURUBAN  
UIN ALAUDDIN MAKASSAR  
NOMOR: 1914 TAHUN 2023  
TENTANG  
PANITIA/DEWAN PENGUJI KUALIFIKASI PROPOSAL SKRIPSI**

**DEKAN FAKULTAS TARBİYAH DAN KEGURUBAN UIN ALAUDDIN MAKASSAR SETELAH:**

- Membaca** : Surat Ketua Jurusan/Predik Pendidikan Biologi Fakultas Tarbiyah dan Keguruan UIN Alauddin Makassar, Tanggal 10 April 2023 tentang Permohonan Ujian Kualifikasi Proposal Skripsi mahasiswa a.n. Magfirah Khairunnisa, NIM 20500110003 dengan judul "Pengaruh Multimedia Interaktif berbasis Aplikasi Articulate Storyline 3 pada Materi Sistem Koordinat Manusia terhadap Hasil Belajar Siswa XI MIPA di MAN 1 Kota Makassar"
- Menimbang** : 1. Bahwa untuk melaksanakan Ujian Kualifikasi Proposal Skripsi mahasiswa tersebut di atas, dipandang perlu menetapkan Panitia/Dewan Penguji.  
2. Bahwa mercha yang tersebut namanya dalam Keputusan ini dipandang cukup untuk melaksanakan tugas Ujian Kualifikasi Proposal Skripsi tersebut.
- Mengingat** : 1. Undang-Undang RI Nomor 20 Tahun 2003 tentang Sistem Pendidikan Nasional;  
2. Peraturan Pemerintah RI Nomor 4 Tahun 2014 tentang Penyelenggaraan Pendidikan Tinggi dan Pengelolaan Perguruan Tinggi;  
3. Peraturan Presiden RI Nomor 57 Tahun 2005 tentang Perubahan Status IAIN Alauddin Makassar menjadi UIN Alauddin Makassar;  
4. Peraturan Menteri Agama RI Nomor 3 Tahun 2018 tentang Perubahan Kedua atas Peraturan Menteri Agama RI Nomor 25 Tahun 2013 tentang Organisasi dan Tata Kerja UIN Alauddin Makassar;  
5. Peraturan Menteri Agama RI Nomor 20 Tahun 2014 tentang Statuta UIN Alauddin Makassar;  
6. Keputusan Rektor UIN Alauddin Makassar Nomor 226.D Tahun 2019 tentang Pedoman Etika UIN Alauddin;  
7. Keputusan Rektor UIN Alauddin Makassar Nomor 489 Tahun 2022 tentang Kalender Akademik UIN Alauddin Makassar Tahun Akademik 2022/2023;  
8. Daftar Isian Penganggaran Anggaran (DIPA) BLU Fakultas Tarbiyah dan Keguruan UIN Alauddin Makassar Tahun Anggaran 2022

**MEMUTUSKAN**

- Menetapkan**  
**Pertama** : Membentuk Panitia/Dewan Penguji Kualifikasi Proposal Skripsi Saudara: Magfirah Khairunnisa, NIM: 20500110003
- Penganggotang Jawab** : Dr. H. A. Marjani, M.Pd.  
**Ketua Sidang** : Hamamah, S.Pd., M.Pd.  
**Sekretaris Sidang** : Andi Tenri Olu Rivali, S.Pd., M.Kes., M.Pd.  
**Penguji I** : Ahmad Hyani Taufiq, S.p., S.Pd., M.Pd.  
**Penguji II** : Usmanul Hasanah, S.Pd., M.Pd.  
**Petaksama** : Sofyan, S.Pd., M.Pd.
- Kedua** : Panitia/Dewan Penguji Kualifikasi Proposal Skripsi bertugas untuk mempersiapkan dan melaksanakan ujian terhadap mahasiswa tersebut;
- Ketiga** : Segala biaya yang timbul akibat dikeluarkannya Keputusan ini dibebankan kepada Anggaran DIPA BLU UIN Alauddin Makassar Tahun Anggaran 2022 sesuai dengan ketentuan dan peraturan yang berlaku;
- Keempat** : Keputusan ini mulai berlaku sejak tanggal ditetapkan dan apabila di kemudian hari terdapat kekeliruan/ketidaktepatan di dalamnya alias diperbaiki sebagaimana mestinya;
- Keputusan ini disampaikan kepada tiap-tiap yang bersangkutan untuk dilaksanakan dengan penuh tanggung jawab.

Ditetapkan di : Senate Gowa  
Tanggal : 26 April, 2023

  
 Dr. H. A. Marjani, S.Ag., M.Pd.  
 NIDN: 197010112005011006

- Tembusan:**
1. Rektor UIN Alauddin Makassar;
  2. Subbag Akademik, Komunitasreseau, dan Alimati Fakultas Tarbiyah dan Keguruan;

## SK BEBAS PLAGIASI



**KEMENTERIAN AGAMA RI**  
**UNIVERSITAS ISLAM NEGERI ALAUDDIN MAKASSAR**

Kampus I: Jl. R. H. Soekarno No. 31 Makassar, Telp: (0411) 865720 Fax: (0411) 864923  
Kampus II: Jl. R. H. Yunus Djaja No. 31, Bontomatene-Gowa, Telp: (0411) 841379 Fax: (0411) 8221800

**SURAT KETERANGAN BEBAS PLAGIAT**  
No: 437/PBIO/VIII/2024

Yang bertanda tangan di bawah ini :

Nama Instruktur : Andi Tenri Oli Rivai, M.Kes.  
Jurusan : Pendidikan Biologi

Dengan ini menerangkan bahwa :

Nama : Magfirah Khairunnisa  
Nim : 20500119093  
Tempat/Tgl.Lahir : Makassar/06 Februari 2001  
Jurusan : Pendidikan Biologi  
Program : D3 (S1) / S2 / S3 (Lingkup Yang Sesuai)  
Alamat : Jl. Rasing Sinrijalano, 6A  
Judul Penelitian : Pengaruh Multimedia Interaktif Berbasis Aplikasi Articulate Storyline 3 Pada Materi Sistem Koordinasi Manusia Terhadap Motivasi Belajar Kelas XI MIPA di MAN 1 Koni Makassar

Karya ilmiah yang bersangkutan di atas telah melalui proses uji "Tingkat Kemiripan" dan memenuhi standar keayuhan bebas plagiat sesuai dengan Pedoman Pelaksanaan Deteksi Plagiat pada Karya Ilmiah UIN Alauddin Makassar Tahun 2017.

Demikian surat keterangan ini dibuat agar dapat dipergunakan sebagaimana mestinya.

Gowa, 13 Agustus 2024

Instruktur Tumitin

  
Andi Tenri Oli Rivai, M.Kes.  
NIP. 199104222019032014

## SK REKOMENDASI IZIN PENELITIAN



**KEMENTERIAN AGAMA REPUBLIK INDONESIA**  
**UNIVERSITAS ISLAM NEGERI ALAUDDIN MAKASSAR**  
**LEMBAGA PENELITIAN DAN PENGABDIAN KEPADA MASYARAKAT**  
 Jl. H.M. Yasin Limpo No. 36, Romang Polong-Gowa ( 0411 ) 841879  
 email : [lp2m@iain-alauddin.ac.id](mailto:lp2m@iain-alauddin.ac.id) website [lp2m.iain-alauddin.ac.id](http://lp2m.iain-alauddin.ac.id)

Nomor : B- 5837/Jn.06/UP2M/PP.00.9/1/2024  
 Sifat : Biasa  
 Lamp. : 1 (satu) Rangkap Proposal  
 Hal : Rekomendasi Izin Penelitian

Kepada Yth.  
**MAN 1 Kota Makassar**

di  
 Tempat

Assalamu Alaikum Wr. Wb.

Dengan hormat disampaikan bahwa mahasiswa(i) Universitas Islam Negeri Alauddin Makassar dengan identitas di bawah ini:

Nama : Magfirah Khairunnisa  
 NIM : 20600119093  
 Semester/T.A. : IX (Sembilan)/T.A. 2023-2024  
 Fakultas : Fakultas Tarbiyah dan Keguruan  
 Jurusan/Prodi : Pendidikan Biologi  
 Alamat : Jl. Rading Sini Jala no.6A  
 No. HP : 082346683434

bermaksud melakukan penelitian dalam rangka penyusunan skripsi sebagai salah satu syarat untuk memperoleh gelar Sarjana. Dengan judul skripsi: Pengaruh Multimedia Interaktif Berbasis Aplikasi Articulate Storyline 3 Pada Materi Sistem Koordinasi Manusia Terhadap Motivasi Belajar Kelas XI MIPA di MAN 1 Kota Makassar.

Untuk maksud tersebut, kami mengharapkan kiranya kepada mahasiswa(i) tersebut dapat diberi izin untuk melakukan penelitian di **MAN 1 Kota Makassar** dari tanggal **1 Februari 2024**.

Demikian rekomendasi ini dibuat, atas perhatian dan kerjasamanya diucapkan terima kasih

□  
 □



arsip : mahasiswa yang bersangkutan  
 - per tanggal

## SK IZIN PENELITIAN PEMPROV



**PEMERINTAH PROVINSI SULAWESI SELATAN**  
**DINAS PENANAMAN MODAL DAN PELAYANAN TERPADU SATU PINTU**

Jl. Bougainville No.5 Telp. (0411) 441077 Fax. (0411) 446936  
Website : <http://smap-new.sulselprov.go.id> Email : [ptsp@sulselprov.go.id](mailto:ptsp@sulselprov.go.id)  
Makassar 90231

Nomor	: 1944/S.01/PTSP/2024	Kepada Yth.
Lampiran	: -	Kepala Kanwil Kementerian Agama
Perihal	: <u>Izin penelitian</u>	Pov. Sulsel

di-  
Tempat

Berdasarkan surat Ketua LPPM UIN Alauddin Makassar Nomor : B-5837/Un.06/LP2M/PP.00.9/1/2024 tanggal - perihal tersebut diatas, mahasiswa/peneliti dibawah ini:

Nama	: <b>MAGFIRAH KHAIRUNNISA</b>
Nomor Pokok	: 20500119093
Program Studi	: Pendidikan Biologi
Pekerjaan/Lembaga	: Mahasiswa (S1)
Alamat	: Jl. H. M. Yasin Limpo No. 36, Romeng Polong-Gowa PROVINSI SULAWESI SELATAN

Bermaksud untuk melakukan penelitian di daerah/kantor saudara dalam rangka menyusun SKRIPSI, dengan judul :

**" Pengaruh Multimedia Interaktif Berbasis Aplikasi Articulate Storyline 3 Pada Materi Sistem Koordinasi Manusia Terhadap Motivasi Belajar Kelas XI MIPA di MAN 1 Kota Makassar. "**

Yang akan dilaksanakan dari : Tgl. **01 Februari s/d 01 Maret 2024**

Sehubungan dengan hal tersebut diatas, pada prinsipnya kami *menyetujui* kegiatan dimaksud dengan ketentuan yang tertera di belakang surat izin penelitian.

Demikian Surat Keterangan ini diberikan agar dipergunakan sebagaimana mestinya.

Diterbitkan di Makassar  
Pada Tanggal 28 Januari 2024

**KEPALA DINAS PENANAMAN MODAL DAN PELAYANAN TERPADU  
SATU PINTU PROVINSI SULAWESI SELATAN**



**ASRUL SANI, S.H., M.Si.**  
Pangkat : PEMBINA TINGKAT I  
Nip : 19750321 200312 1 008

Tembusan Yth  
1. Ketua LPPM UIN Alauddin Makassar di Makassar;  
2. Peninggal

## SK TELAH PENELITIAN



**KEMENTERIAN AGAMA REPUBLIK INDONESIA**  
**KEMENTERIAN AGAMA KOTA MAKASSAR**  
**MADRASAH ALIYAH NEGERI 1 KOTA MAKASSAR**  
 Jalan Tala'Salapang No. 46 Makassar 90221  
 Telepon. (0411) 868996. Faksimila. (0411) 864906  
 E-mail: man\_ajungpandang@yahoo.co.id

---

**SURAT KETERANGAN PENELITIAN**  
 Nomor : B-206/Ma.21.12.0003/TL.00/06/2024

Berdasarkan surat dari Universitas Islam Negeri Alauddin Makassar Lembaga Penelitian dan Pengabdian Kepada Masyarakat, tanggal 30 Januari 2024 Nomor : B-5837/Ln.06/LP2M/PP.00.5/1/2024 Perihal : Rekomendasi Izin Penelitian, maka dengan ini Kepala MAN 1 Kota Makassar menerangkan:

Nama : **Magfirah Khairunnisa**  
 NIM : 20500119093  
 Program Studi : Pendidikan Biologi  
 Pekerjaan : Mahasiswa (S1) UIIN

Saudara tersebut di atas, telah mengadakan penelitian pada MAN 1 Kota Makassar dengan judul penelitian :

**"Pengaruh Multimedia Interaktif Berbasis Aplikasi Articulate Storyline 3 Pada Materi Sistem Koordinasi Manusia Terhadap Motivasi Belajar Kelas XI MIPA Di MAN 1 Kota Makassar"**.

Demikian Surat Keterangan Penelitian ini dibuat untuk dipergunakan sepefunya.

Makassar, 10 Juni 2024  
 Kepala Madrasah,



## E.2 DOKUMENTASI



**Gambar : Observasi Sekolah**



**Gambar : Orientasi Peserta Didik Kepada Masalah**



**Gambar : Mengorganisasikan Peserta Didik Untuk Belajar**



**Gambar : Membimbing Pengalaman Individu dan Kelompok**





**Gambar : Mengembangkan dan Menyajikan Hasil Karya**



**Gambar : Menganalisa dan Mengevaluasi Proses Pemecahan Masalah**

## DAFTAR RIWAYAT HIDUP



**Magfirah Khairunnisa**, lahir di Makassar pada tanggal 06 Februari 2001. Anak ke-lima dari lima bersaudara dari pasangan bapak Alm. Sudirman Pasla dan Ibu Maryam. Pendidikan formal dimulai dari SDIT Wihdatul Ummah dan lulus pada tahun 2013. Pada tahun yang sama, peneliti melanjutkan pendidikan di MTs Negeri 2 Makassar dan lulus pada tahun 2016. Selanjutnya pada tahun yang sama penulis melanjutkan pendidikan di MAN 2 Kota Makassar dan lulus pada tahun 2019. Penulis kemudian melanjutkan pendidikan di Universitas Islam Negeri (UIN) Alauddin Makassar, untuk jenjang S1 pada program studi Pendidikan Biologi Fakultas Tarbiyah dan Keguruan, sampai saat biografi ini ditulis.