

**ANALISIS PENGARUH UPAH, TINGKAT PENDIDIKAN DAN
TEKNOLOGI TERHADAP PRODUKTIVITAS TENAGA
KERJA PADA INDUSTRI MINYAK GORENG ASLI
MANDAR DI KECAMATAN BANGGAE TIMUR
KABUPATEN MAJENE**



SKRIPSI

Diajukan untuk Memenuhi Salah Satu Syarat Guna Memperoleh Gelar

Sarjana Ekonomi (S.E) pada Jurusan Ilmu Ekonomi

Fakultas Ekonomi dan Bisnis Islam

UIN Alauddin Makassar

Oleh

SAIDIN

10700112039

**JURUSAN ILMU EKONOMI
FAKULTAS EKONOMI DAN BISNIS ISLAM
UNIVERSITAS ISLAM NEGERI ALAUDDIN MAKASSAR
2016**

PERNYATAAN KEASLIAN SKRIPSI

Mahasiswa yang bertanda tangan dibawah ini :

Nama : SAIDIN
NIM : 10700112039
Tempat/Tgl.Lahir : Palipi, 10 Mei 1993
Jurusan : Ilmu Ekonomi
Fakultas : Ekonomi dan Bisnis Islam
Alamat : Jln. Mawas 5 No. 23
Judul : Analisis Pengaruh Upah, Tingkat Pendidikan Dan Teknologi Terhadap Produktivitas Tenaga Kerja Pada Industri Minyak Goreng Asli Mandar Di Kecamatan Banggae Timur Kabupaten Majene

Menyatakan dengan sesungguhnya dan penuh kesadaran bahwa skripsi ini benar dan hasil karya sendiri. Jika kemudian hari terbukti bahwa ia merupakan duplikat, tiruan, atau dibuat orang lain, sebagian atau seluruhnya, maka skripsi ini dan gelar yang diperoleh karenanya batal demi hukum.







Samata, 29 Desember 2016
Penyusun,

SAIDIN, SE
NIM: 10700112039

Skripsi yang berjudul, "*Analisis Pengaruh Upah, Tingkat Pendidikan dan Teknologi Terhadap Produktivitas Tenaga Kerja Pada Industri Minyak Goreng Asli Mandar di Kecamatan Banggae Timur Kabupaten Majene*", yang disusun oleh *Saidin*, NIM: *10700112039*, mahasiswa Jurusan Ilmu Ekonomi pada Fakultas Ekonomi dan Bisnis Islam Universitas Islam Negeri Alauddin Makassar, telah diuji dan dipertahankan dalam sidang munaqasyah yang diselenggarakan pada hari Selasa, tanggal 22 November 2016 M, bertepatan dengan 21 Safar 1438 H, dinyatakan telah dapat diterima sebagai salah satu syarat untuk memperoleh gelar Sarjana dalam Ekonomi dan Bisnis Islam, Jurusan Ilmu Ekonomi (dengan beberapa perbaikan).


Makassar, 22 November 2016 M
21 Safar 1438 H

DEWAN PENGUJI:

Ketua	: Dr. H. Muslimin Kara, M.Ag	
Sekretaris	: Dr. Syaharuddin, M.Si	
Munaqasyah I	: Dr. Siradjuddin, S.E., M.Si	
Munaqasyah II	: Mustafa Umar, S.Ag, M.Ag	
Pembimbing I	: Prof. Dr. H. Ambo Asse, M.Ag	
Pembimbing II	: DR. H. Abdul Wahab, S.E., M.Si	

Diketahui oleh:

Dekan Fakultas Ekonomi dan Bisnis Islam
UIN Alauddin Makassar,


Prof. Dr. H. Ambo Asse, M. Ag
NIP: 19581022 198703 1 002

ABSTRAK

Nama : SAIDIN
Nim : 10700112039
Judul Skripsi : **Analisis Pengaruh Upah, Tingkat Pendidikan Dan Teknologi Terhadap Produktivitas Tenaga Kerja pada Industri Pengolahan Minyak Goreng Asli Mandar di Kecamatan Banggae Timur Kabupaten Majene**

Pemanfaatan sumber daya manusia yang ada pada sektor industri, merupakan kunci keberhasilan pencapaian tujuan pada sektor industri tersebut. Berhasil tidaknya suatu organisasi kerja dalam mencapai tujuan akan tergantung pada unsur manusianya, termasuk tenaga kerja pada industri minyak yang ada di Kecamatan Banggae Timur Kabupaten Majene. Selain kualitas sumber daya manusia yang harus diperhatikan, perlu diperhatikan pula faktor-faktor yang mempengaruhi peningkatan produktivitas tenaga kerja, yaitu faktor upah, tingkat pendidikan dan teknologi. Tujuan penelitian ini adalah untuk menganalisis pengaruh antara upah, tingkat pendidikan dan teknologi secara parsial dan secara simultan terhadap produktivitas tenaga kerja pada industri minyak goreng asli Mandar.

Populasi penelitian ini berjumlah 90 tenaga kerja, sampel yang digunakan sebanyak 70 yang diambil dari bagian produksinya saja. Metode yang digunakan dalam penelitian ini adalah kuesioner, interview atau wawancara dan dokumentasi.

Berdasarkan penelitian ada pengaruh positif upah terhadap produktivitas tenaga kerja pada industri minyak di Kecamatan Banggae Timur Kabupaten Majene, dan tidak signifikan pada taraf 5%. Tingkat pendidikan merupakan penjelas yang signifikan terhadap produktivitas tenaga kerja. Variabel teknologi merupakan penjelas yang signifikan terhadap produktivitas tenaga kerja.

Kesimpulan ada pengaruh positif dan signifikan antara variabel upah, tingkat pendidikan dan teknologi secara parsial dan simultan terhadap produktivitas tenaga kerja. Saran dapat diberikan dalam penelitian ini adalah: 1) Pemilik industri minyak hendaknya memperhatikan pemberian upah bagi para pekerja agar tenaga kerja termotivasi untuk menunjang produktivitas kerjanya. 2) Pengusaha memberikan pengawasan dan motivasi terhadap semua tenaga kerjanya dalam hal keahlian yang dimiliki, dapat meningkatkan produktivitas kerja. 3) Pengusaha minyak harus meningkatkan teknologi dan untuk pengusaha yang masih menggunakan teknologi sederhana agar beralih ke teknologi modern.

Kata Kunci : *Upah, Tingkat Pendidikan, Teknologi, Dan Produktivitas*

KATA PENGANTAR



Assalamu Alaikum Wr. Wb

Puji syukur alhamdulillah, penyusun memanjatkan kehadiran Allah SWT yang telah melimpahkan rahmat dan hidayat-Nya sehingga penulis dapat menyelesaikan skripsi dengan judul “Analisis pengaruh upah, tingkat pendidikan dan teknologi terhadap produktivitas tenaga kerja pada industri pengolahan minyak goreng asli Mandar di Kecamatan Banggae Timur Kabupaten Majene”.

Skripsi ini disusun untuk memenuhi dan melengkapi salah satu syarat dalam menyelesaikan pendidikan pada Jurusan Ilmu Ekonomi S1 Fakultas Ekonomi Dan Bisnis Islam Universitas Islam Negeri Alauddin Makassar (UIN). Penulis menyadari bahwa dalam penyusunan skripsi ini tidak akan berhasil tanpa bimbingan, motivasi dan bantuan dari pihak baik secara langsung maupun tidak langsung, terkhusus untuk pada kedua orang tua penulis, yaitu Ayahanda Sunding (almarhum) dan ibunda Suriani. Penulis mengucapkan banyak terima kasih atas bimbingan serta doa restu yang tulus diberikan kepada penulis. Penulis juga mengucapkan banyak terima kasih kepada kaka kandung penulis Saidah., A.Md.Keb, . dan saudara kandung lainnya yang telah memberikan dorongan moril sehingga skripsi ini dapat dikerjakan oleh penulis dengan penuh semangat. Penulis juga menghaturkan terima kasih kepada yang terhormat:

1. Prof. Dr. H. Musafir, M.Si, selaku Rektor Universitas Islam Negeri Alauddin Makassar beserta Wakil Rektor I, II, III dan IV, yang telah memberikan kesempatan kepada penulis untuk menimba ilmu dengan segala kebijaksanaanya.
2. Prof. Dr. H. Ambo Asse., MAg., Dekan Fakultas Universitas Islam Negeri (UIN) Alauddin Makassar beserta jajarannya Wakil Dekan I, II dan III yang dengan kebijakannya sehingga penulis dapat menyelesaikan studi dengan baik dan Dosen Pembimbing I, yang telah memberikan ijin dan kesempatan untuk mengadakan penelitian.
3. Dr. Siradjuddin, SE., M.Si. dan Hasbiullah, SE., M.Si. selaku Ketua dan sekretaris Jurusan Ilmu Ekonomi Fakultas Ekonomi dan Bisnis Islam Universitas Islam Negeri Alauddin Makassar dengan kebijakannya sehingga dapat menyelesaikan studi dengan baik.
4. Prof. Dr. H. Ambo Asse., MAg., selaku Dosen Pembimbing I dan Dr. H. Abdul Wahab, SE. M.Si. selaku pembimbing II yang selalu mencurahkan Waktu, kesabaran dan perhatiannya dalam memberikan bimbingannya.
5. Dosen penguji yang telah memberikan masukan sehingga skripsi ini menjadi lebih baik.
6. Bapak/ibu, pemilik pengolahan minyak aslin Mandar yang telah membantu dan memberikan ijin penelitian.
7. Teman-teman seperjuangan Ilmu Ekonomi angkatan 2012 yang selalu memberikan dukungan dan motivasi.

8. Semua pihak yang tidak dapat disebutkan satu persatu oleh penulis yang telah memberikan dukungan dan bantuan sehingga skripsi ini dapat diselesaikan.

Penulis biasanya dapat berterima kasih dan berdoa semoga segala kebaikan yang telah diberikan mendapat imbalan setimpal dari Allah SWT. Akhirnya penulis berharap semoga skripsi ini dapat bermanfaat bagi para pembacanya.



Makassar,
Penulis

2016

SAIDIN
10700112039

UNIVERSITAS ISLAM NEGERI
ALAUDDIN
M A K A S S A R

DAFTAR ISI

HALAMAN JUDUL	i
PERSETUJUAN PEMBIMBING	ii
PENGESAHAN KELULUSAN	iii
PERNYATAAN	iv
MOTTO DAN PERSEMBAHAN	v
ABSTRAK	vi
KATA PENGANTAR	vii
DAFTAR TABEL	xiii
DAFTAR GAMBAR	xiv
DAFTAR LAMPIRAN	xv
BAB I PENDAHULUAN	1
A. Latar Belakang Masalah	1
B. Rumusan Masalah	9
C. Hipotesis.....	9
D. Definisi Operasional Variabel Penelitian.....	9
E. Penelitian Terdahulu	12
F. Tujuan dan Kegunaan Penelitian	14
BAB II TINJAUAN PUSTAKA	15
A. Fungsi Produksi.....	15
B. Pengertian Produktivitas	16
C. Unsur-Unsur Produktivitas.....	19
D. Upah.....	24
E. Tingkat Pendidikan	25
F. Teknologi.....	28
G. Hubungan Antar Variabel	30
H. Kerangka Pikir	31

BAB III	METODE PENELITIAN	34
	A. Jenis Dan Lokasi Penelitian	34
	B. Pendekatan Penelitian	34
	C. Populasi	34
	D. Metode Pengumpulan Data	35
	E. Metode Analisis Data.....	36
	F. Uji Asumsi Klasik	38
	G. Uji Hipotesis.....	42
BAB IV	HASIL PENELITIAN DAN PEMBAHASAN	44
	A. Keadaan Umum Wilayah.....	44
	B. Gambaran Umum Pengolahan Minyak Asli Mandar.....	45
	C. Profil Responden Penelitian.....	46
	D. Deskriptif Variabel Penelitian.....	48
	E. Pengaruh Upah (x_1), Tingkat Pendidikan (x_2) Dan Teknologi (dummy) Terhadap Produktivitas Tenaga Kerja(y) Pada Industri Minyak Asli Mandar Di Kecamatan Banggae Timur Kabupaten Majene.....	52
	F. Uji Model.....	52
	G. Uji Hipotesis.....	56
	H. Pembahasan.....	59
BAB V	PENUTUP	62
	A. Kesimpulan.....	62
	B. Saran.....	63
	DAFTAR PUSTAKA	67
	LAMPIRAN	70

DAFTAR TABEL

No	Teks	Hal
1.1	Persebaran Industri Pengolahan Minyak Asli Mandar di Kabupaten Majene Tahun 2010-2016	5
1.2	Perkembangan Jumlah Industri Pengolahan Minyak.....	7
1.2	Kriteria Pengujian Uji Durbin Watson.....	42
4.1	Data Penduduk Per Desa.....	46
4.2	Jumlah Tenaga Kerja Menurut Bagian Per Industry	48
4.3	Responden Dirinci Berdasarkan Usia	49
4.4	Tahun Berdiri Usaha Industri Kecil Pengolahan Minyak Asli Mandar	50
4.5	Besar Upah Pada Masing-Masing Bagian Per Industri Yang Diterima Per Tenaga Kerja/Minggu	51
4.6	Tingkat Pendidikan Tenaga Kerja Pada Masing-Masing Industri Kecil Pengolahan Minyak Asli Mandar	52
4.7	Jumlah Produksi Yang Dihasilkan (liter) Dalam Satu Minggu Pada Industri Minyak.....	55
4.8	Uji Tabel Normalitas.....	56
4.9	Perbandingan R^2 Regresi <i>auxiliary regression</i> , R^2 Regresi Utama	57
4.10	Resume Uji Glesjer	58
4.11	Uji Statistict.....	59

DAFTAR GAMBAR

No	Teks	Hal
1.1	Distribusi Persentase Tenaga Kerja Pada Pengolahan Minyak Asli Mandar.....	6
2.1	Bagan Kerangka Pikir Penelitian.....	33
3.1	Peraga Uji Durbin Witson.....	41



UNIVERSITAS ISLAM NEGERI
ALAUDDIN
M A K A S S A R

DAFTAR LAMPIRAN

No	Teks	Hal
	Lampiran 1. Tabulasi Data.....	64
	Lampiran 2. Hasil Analisis Data.....	66
	Lampiran 3. Riwayat Hidup.....	82



UNIVERSITAS ISLAM NEGERI
ALAUDDIN
M A K A S S A R

BAB I

PENDAHULUAN

A. *Latar Belakang Masalah*

Di era globalisasi menuntut bangsa untuk maju mengejar ketertinggalannya di semua sektor. Sektor industri merupakan salah satu sektor utama sebagai mesin penggerak ekonomi nasional. Pembangunan di sektor industri merupakan salah satu prioritas pembangunan ekonomi, dengan tetap memperhatikan pembangunan di sektor yang lainnya. Pembangunan industri diharapkan mampu membawa perubahan mendasar dalam struktur ekonomi lainnya, sehingga kemajuan yang di capai oleh sektor industri akan diikuti kemajuan sektor lain.

Pemanfaatan sumber daya manusia yang ada pada sektor industri, merupakan kunci keberhasilan pencapaian tujuan pada sektor industri tersebut. Berhasil tidaknya suatu organisasi kerja dalam mencapai tujuan akan tergantung pada unsur manusianya.¹ Pada saat ini kebutuhan akan sumber daya manusia yang berkualitas akan dapat meningkatkan produktivitas tenaga kerja. Selain kualitas sumber daya manusia yang harus diperhatikan, perlu diperhatikan pula faktor-faktor yang mempengaruhi peningkatan produktivitas tenaga kerja. Apabila faktor-faktor ini diperhatikan pihak industri, maka akan bermanfaat pula bagi industri tersebut dalam meningkatkan efisiensi industri.

¹ Sinungan, Muchdarsyah. *Produktivitas Apa Dan Bagaimana* (Jakarta: PT. Bumi Aksara, 2008), h.97.

Bagi karyawan, dengan diperhatikannya kebutuhan yang diperlukan akan menjadi motivasi bagi dirinya untuk meningkatkan produktivitas tenaga kerja. Tingkah laku manusia dalam industri, sulit untuk diramalkan. Sebab tingkah laku ini muncul dari kebutuhan-kebutuhan yang ada dalam diri sendiri serta sistem nilai yang sama dari diri individu yang berbeda. Faktor penentu dalam kelangsungan hidup suatu industri adalah faktor karyawan. Naik turunnya tingkat produktivitas tenaga kerja sangat ditentukan oleh peran serta karyawan. Untuk meningkatkan produktivitas tenaga kerja karyawannya maka perusahaan harus mampu memberikan dorongan atau rangsangan yang diharapkan dapat memenuhi kebutuhan mereka.

Sektor industri memberikan kesempatan pada masyarakat yang diharapkan dapat membantu memecahkan masalah pengangguran. Dengan tumbuh dan berkembangnya sektor ini diharapkan dapat menyerap tenaga kerja dengan cukup. Sumber daya manusia atau tenaga kerja harus menjadi pusat perhatian karena merupakan subyek dan obyek yang menentukan dan keterkaitannya sangat besar sebagai pendukung bagi kelangsungan suatu usaha.

Tingkat produktivitas tenaga kerja per-jam dapat didasarkan pada nilai output dibagi jumlah tenaga kerja. Banyaknya jumlah tenaga kerja harusnya bisa lebih dimaksimalkan produktivitasnya sehingga dapat menyokong pendapatan rumah tangga dan pada Akhirnya berdampak positif pada pembangunan nasional.² Produktivitas secara sederhana dapat diartikan dengan peningkatan kuantitas dan kualitas, bisa juga diartikan bekerja secara efektif dan efisien. Salah satu sektor

² Mankiw, N. Gregory, *Pengantar Ekonomi Jilid2*, (Jakarta: Erlangga, 2001),h.178.

industri di Kabupaten Majene yang dapat menyerap tenaga kerja adalah industri pengolahan minyak asli Mandar.

Kerja produktif memerlukan keterampilan kerja yang sesuai dengan isi kerja sehingga bisa menimbulkan penemuan-penemuan baru untuk memperbaiki cara kerja atau minimal mempertahankan yang sudah baik. Kerja produktif memerlukan prasarat lain sebagai pendukung yaitu: Kemauan kerja yang tinggi, lingkungan kerja yang nyaman, penghasilan yang dapat memenuhi kehidupan minimum, jaminan sosial yang memadai, kondisi kerja yang manusiawi dan hubungan kerja yang harmonis.

Adapun Ayat Al-Qur'an Mengenai Hal tersebut:³

لَهُ مُعَقِّبَاتٌ مِّنْ بَيْنِ يَدَيْهِ وَمِنْ خَلْفِهِ يَحْفَظُونَهُ، مِنْ أَمْرِ اللَّهِ إِنَّ اللَّهَ لَا يُغَيِّرُ مَا بِقَوْمٍ حَتَّىٰ يُغَيِّرُوا مَا بِأَنْفُسِهِمْ وَإِذَا أَرَادَ اللَّهُ بِقَوْمٍ سُوءَ آفَلًا مَرَدَّدًا لَهُ، وَمَا لَهُمْ مِنْ دُونِهِ مِنْ وَالٍ

Terjemahnya:

“Bagi manusia ada malaikat-malaikat yang selalu mengikutinya bergiliran, di muka dan di belakangnya, mereka menjaganya atas perintah Allah. Sesungguhnya Allah tidak merubah keadaan sesuatu kaum sehingga mereka merubah keadaan yang ada pada diri mereka sendiri. Dan apabila Allah menghendaki keburukan terhadap sesuatu kaum, maka tak ada yang dapat menolaknya; dan sekali-kali tak ada pelindung bagi mereka selain Dia.”(Surat. Ar Ra’du: 11).

³ Departemen Agama RI, *Al-quran dan Terjemahannya* (Semarang: Toha Putra, tth)

وَقُلْ أَعْمَلُوا بِسَيْرِ اللَّهِ عَمَلَكُمْ وَرَسُولُهُ، وَالْمُؤْمِنُونَ وَسُرُدُّونَ إِلَى
 عِلْمِ الْغَيْبِ وَالشَّهَادَةِ فَيُنَبِّئُكُمْ بِمَا كُنْتُمْ تَعْمَلُونَ ﴿١٠٥﴾

Terjemahnya:

Dan Katakanlah: "Bekerjalah kamu, maka Allah dan Rasul-Nya serta orang-orang mukmin akan melihat pekerjaanmu itu, dan kamu akan dikembalikan kepada (Allah) Yang Mengetahui akan yang ghaib dan yang nyata, lalu diberitakan-Nya kepada kamu apa yang telah kamu kerjakan. (Surat At Taubah: 105).⁴

Penjelasan Hubungan Antara Ayat Al Qur'an Dengan Konsep Produktivitas.

Produktivitas, Inovasi dan manajemen operasional adalah tiga konsep yang saling berkaitan, atau bisa dikatakan tidak dapat dipisahkan satu dengan lainnya. Dalam manajemen operasional terkandung didalamnya inovasi dan produktivitas. Inovasi dapat dilakukan hanya jika suatu perusahaan itu produktif. Namun perlu diketahui, produksi berbeda dengan produktivitas. Pengertian produksi lebih mengarah kepada outputnya atau hasil yang dikeluarkan/ diciptakan, sedangkan produktivitas adalah efisiensi penggunaan sumber daya, yaitu perbandingan antara input dan output).

Produktivitas dapat dilihat dari dua dimensi, individu dan organisasi. Pada dimensi individu, produktivitas erat kaitannya dengan karakteristik dan kepribadian yang selalu berusaha untuk memperbaiki kualitas hidupnya, sedangkan dalam dimensi organisasi, produktivitas mengukur bagaimana perbandingan input dengan outputnya. Konsep produktivitas ini sudah disinggung dalam Al-Qur'an yang merupakan pedoman hidup manusia. Yang berarti, konsep

⁴ Departemen Agama RI, *Al-quran dan Terjemahannya* (Semarang: Toha Putra, tth)

ini dapat diaplikasikan tidak hanya pada konteks industri melainkan kehidupan sehari-hari. Seperti yang sudah disebutkan diatas, konsep ini berbicara tentang bagaimana individu bersaha untuk mengubah kualitas hidup nya.

Allah sudah menuliskannya dalam Al Qur'an *Sesungguhnya Allah tidak merubah keadaan sesuatu kaum sehingga mereka merubah keadaan yang ada pada diri mereka sendiri*, yang tersirat dalam ayat itu adalah jika ingin perbaikan kualitas maka diperlukan produktivitas. Untuk bisa produktif, individu atau organisasi harus aktif dalam tugasnya/pekerjaannya.

Sejalan dengan firman-Nya: "**Bekerjalah kamu**, maka Allah dan Rasul-Nya serta orang-orang mukmin akan melihat pekerjaanmu itu..". Jadi dapat disimpulkan konsep ini (produktivitas)sejalan dengan nilai nilai pada agama Islam yang jika dilakukan akan dapat membuat perubahan kearah yang lebih baik.

Berikut ini disajikan tabel 1.1 persebaran industri pengolahan minyak asli Mandar di kabupaten Majene tahun 2016.

Tabel 1.1 Persebaran industri pengolahan minyak Asli Mandar di Kabupaten Majene Tahun 2010-2016

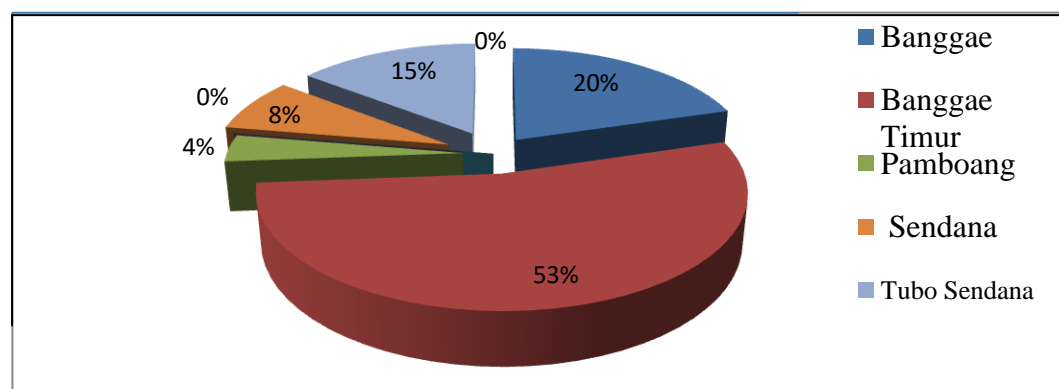
No	Kecamatan	Jumlah Industri	Jumlah Tenaga Kerja
1.	Tubo	1	6
2.	Banggae Timur	9	101
3.	Bangge	8	57
4.	Sendana	1	15
5.	Pamboang	1	4
	Jumlah	22	379

Sumber : Data dinas perindustrian dan perdagangan 2010-2016

Berdasarkan Tabel 1.1 Persebaran industri pengolahan minyak asli Mandar di Kabupaten Majene tahun 2010-2016 dapat dilihat bahwa pengolahan minyak asli Mandar tersebar di 5 kecamatan yang ada di seluruh kabupaten

Majene dari 8 Kecamatan. Persebaran pengolahan minyak asli Mandar di Kecamatan-kecamatan tersebut juga bervariasi. Banggae Timur merupakan 1 Kecamatan dengan jumlah industri pengolahan minyak asli Mandar terbanyak, yaitu 9 pengolahan minyak asli Mandar. Kecamatan Banggae dengan jumlah pengolahan minyak asli Mandar sebanyak 8 industri pengolahan, serta Kecamatan Tubo, Sendana dan Pamboang masing-masing 1 industri pengolahan minyak asli Mandar. Dilihat dari jumlah tenaganya Kecamatan Banggae Timur memiliki jumlah tenaga kerja yang paling banyak. Jumlah tenaga kerja pada industri pengolahan minyak asli Mandar di Kecamatan Banggae Timur sebanyak 101 orang dan merupakan jumlah paling banyak dibandingkan dengan Kecamatan-kecamatan lain di Kabupaten Majene, sedangkan Kecamatan banggae dengan jumlah tenaga kerja pada industri pengolahan minyak asli Mandar sebanyak 57 serta Kecamatan Tubo jumlah tenaganya sebanyak 6 orang, kecamatan Sendana jumlah tenaga kerjanya sebanyak 15 orang, dan kecamatan Pamboang dengan jumlah tenaga kerjanya sebanyak 4 orang.

Berikut disajikan gambar 1.1 distribusi persentase tenaga kerja pada pengolahan minyak goreng asli Mandar di Kabupaten Majene tahun.



Sumber: Data primer 2010-2016

Berdasarkan gambar 1.1 Distribusi persentase persebaran tenaga kerja pada industri pengolahan minyak asli Mandar di Kabupaten Majene tahun 2010-2016 di atas diketahui bahwa Kecamatan Banggae Timur memiliki distribusi persentase paling besar 53%. Kecamatan Banggae memiliki distribusi persentase terbesar kedua dengan distribusi persentase sebesar 20% kemudian Kecamatan Tubo dengan distribusi persentase sebesar 15% dari total tenaga kerja pada industri pengolahan minyak asli Mandar di Kabupaten Majene. Distribusi terendah ditunjukkan oleh Kecamatan Sendana dengan distribusi persentase sebesar 8% dan Pamboang dengan distribusi persentase sebesar 4%.

Berdasarkan data dengan banyaknya jumlah industri di Kecamatan tersebut juga berpengaruh pada banyaknya jumlah tenaga kerja yang digunakan serta banyaknya kapasitas produksi yang akan dihasilkan.

Tabel 1.2 Perkembangan Jumlah Industri Pengolahan Minyak Asli Mandar di Kecamatan Banggae Timur Tahun 2010-2016.

No.	Nama Pemilik Industri	Perkembangan	
		2010	2016
1.	M. Idris	Aktif	Aktif
2.	Basri kadir	Aktif	Aktif
3.	Kursia	Aktif	Aktif
4.	Rosdiana	Aktif	Aktif
5.	Kursia	Aktif	Aktif
6.	Hasanah	Aktif	Aktif
7.	Arsa	Aktif	Aktif
8.	Dalmiah	Aktif	Aktif
9.	Salahsiah	Aktif	Tidak Aktif/ Bankrut
10.	Wahib	Aktif	Aktif
11.	Hasanah	Aktif	Aktif
12.	Suriani	Aktif	Aktif
	Jumlah	12	11

Sumber : Data primer 2010-2016

Tabel diatas dapat dilihat bahwa dari 12 industri minyak asli Mandar yang tersebar di Kecamatan Banggae Timur tahun 2010 pada awal tahun 2016 bahwa jumlah industri minyak asli Mandar di Kecamatan Banggae Timur menjadi 9 industri. Berdasarkan penelitian yang telah dilakukan diketahui bahwa faktor pemasaran merupakan faktor utama penyebab tidak mampu berkembangnya industri minyak asli Mandar tersebut yang akhirnya menyebabkan industri tersebut gulung tikar dan hanya tersisa 11 industri minyak asli Mandar.

Produktifitas tenaga kerja di industri pengolahan minyak asli Mandar di kecamatan Banggae Timur sangat bervariasi di lihat dari jumlah tenaga kerja dan kapasitas produksi per-tahun per-industri pengolahan minyak asli Mandar di Kecamatan Banggae Timur. Data dari Dinas Koperasi, UKM, Perindag Kabupaten Majene tahun 2016 menunjukkan bahwa jumlah tenaga tertentu yang seharusnya dapat menghasilkan produktifitas lebih ternyata tidak demikian. Misalnya dapat dilihat pada pengolahan Basri Kadir jumlah tenaga kerja 15 orang dapat menghasilkan kapasitas produksi/(liter) adalah sebesar 3.500 liter akan tetapi pada pengolahan Hasanah dengan jumlah tenaga kerja 6 orang mengapa dapat menghasilkan produktivitas lebih banyak dibandingkan dengan pengolahan Basri Kadir. Hal ini menunjukan bahwa ada permasalahan yang mempengaruhi produkvtas tenaga kerja.

Produktivitas tenaga kerja merupakan salah satu faktor dalam proses produksi. Dengan adanya permasalahan tersebut dan dengan melihat faktor upah, tingkat pendidikan dan teknologi yang mempengaruhi produktivitas tenaga kerja pada industri minyak asli Mandar, maka peneliti tertarik untuk melakukan

penelitian dengan judul: **“Analisis Pengaruh upah, Tingkat Pendidikan dan Teknologi Terhadap Produktivitas Tenaga Kerja Pada Industri Minyak Goreng Asli Mandar di Kecamatan Banggae Timur Kabupaten Majene”**

B. Rumusan Masalah

Berdasarkan uraian latar belakang masalah di atas, maka yang menjadi masalah pokok pada penelitian ini adalah:

1. Apakah terdapat pengaruh upah, tingkat pendidikan dan teknologi secara parsial terhadap produktivitas tenaga kerja pada industri minyak asli di Kecamatan Banggae Timur Kabupaten Majene.
2. Apakah terdapat pengaruh upah, tingkat pendidikan dan teknologi secara simultan terhadap produktivitas tenaga kerja pada industri minyak asli Mandar di Kecamatan Banggae Timur Kabupaten Majene.

C. Hipotesis

Berdasarkan rumusan masalah yang telah dikemukakan maka dijelaskan hipotesis sebagai berikut:

1. Terdapat pengaruh upah, tingkat pendidikan dan teknologi secara parsial terhadap produktivitas tenaga kerja pada industri minyak asli Mandar di Kecamatan Banggae Timur Kabupaten Majene.
2. Terdapat pengaruh upah, tingkat pendidikan dan teknologi secara simultan terhadap produktivitas tenaga kerja pada industri minyak asli Mandar di Kecamatan Banggae Timur Kabupaten Majene.

D. *Definisi operasional & Variabel Penelitian*

1. Definisi Operasional

Definisi operasional adalah unsur penelitian yang menjelaskan bagaimana cara menentukan variabel lain dan mengukur suatu variabel, sehingga definisi operasional ini merupakan suatu informasi ilmiah yang dapat membantu peneliti lain yang ingin menggunakan variabel yang sama dan dapat ditentukan kebenarannya oleh orang lain berdasarkan variabel yang digunakan.

2. Variabel Penelitian

Variabel penelitian adalah subyek peneliti atau apa yang menjadi titik perhatian suatu penelitian.⁵ Dalam penelitian ini terdapat variabel bebas dan variabel terikat.

a. Variabel Bebas

Variabel bebas adalah variabel yang mempengaruhi atau disebut independent variabel. Variabel bebas dalam penelitian ini adalah upah, tingkat pendidikan, teknologi.

1. Upah (X_1)

Upah yaitu imbalan dari pemberi kerja kepada penerima kerja untuk pekerjaan atau jasa yang telah atau akan dilakukan. Upah dapat diartikan sebagai tarif balas jasa karya rata-rata yang berlaku umum dalam masyarakat untuk segala macam pekerjaan. Upah dalam penelitian ini adalah jumlah upah

⁵Arikunto, Suharsimi. *Prosedur Penelitian : Suatu Pendekatan Prktik*. Edisi Revisi V. (Jakarta: PT. Rineka Cipta. 2002). h, 33

yang diberikan pengusaha pada setiap pekerja yang dihitung berdasarkan upah pokok maupun upah lembur pada industri minyak asli Mandar di Kecamatan Banggae Timur Kabupaten Majene. Dengan indikator:

- a) Upah pokok: upah yang diberikan pengusaha minyak kelapa Mandar kepada tenaga kerja yang telah bekerja dan menyelesaikan pekerjaannya dalam kurung waktu tertentu, upah diberikan tiap minggu dalam bentuk rupiah.
- b) Upah lembur: upah yang diberikan pengusaha minyak asli Mandar kepada tenaga kerja yang telah menyelesaikan pekerjaan lembur pada waktu-waktu tertentu yang dinyatakan dalam satuan rupiah.

2. Tingkat Pendidikan (X_2)

Tingkat pendidikan adalah suatu kegiatan seseorang dalam mengembangkan kemampuan sikap dan bentuk-bentuk tingkah lakunya baik untuk kehidupan masa kini dan sekaligus persiapan bagi kehidupan masa yang akan datang dimana melalui organisasi tertentu (pendidikan formal) ataupun tidak terorganisir (pendidikan non formal). Dalam penelitian ini tingkat pendidikan dihitung berdasarkan indikator pendidikan formal dan pendidikan informal dengan melihat lamanya pendidikan.

3. Teknologi (*Dummy*)

Teknologi dalam penelitian ini adalah cara yang digunakan dalam mengolah beberapa barang yang disebut input diubah menjadi barang-barang yang disebut output pada industri minyak asli Mandar di kota Majene guna menghasilkan barang-barang baru (*utility form*), baik dengan

menggunakan teknologi modern maupun teknologi tradisional. Teknologi yang dimaksud dalam penelitian ini menjadi Variabel Dummy, yaitu variabel bebas berukuran kategori atau dikotomi.

b. Variabel Terikat (Y)

Variabel terikat adalah variabel yang dipengaruhi atau yang menjadi akibat, karena adanya variabel bebas. Variabel terikat dalam penelitian ini adalah produktivitas tenaga kerja pada industri kecil pengolahan minyak asli Mandar dengan indikatornya adalah output yang dihasilkan per satuan waktu.

E. Tinjauan Empiris (Penelitian Terdahulu)

Penelitian yang dilakukan oleh Ismanto (2005), “Pengaruh Pengalaman Kerja Terhadap Produktivitas Kerja Karyawan Perusahaan Speaker Aktif Arofah Elektronik Di Desa Gribig Kecamatan Gebog Kabupaten Kudus”. Penelitian ini dilakukan untuk mengetahui pengaruh pengalaman kerja dan disiplin kerja terhadap produktivitas kerja karyawan Arofah Elektronik Kudus. Data yang dipergunakan dalam penelitian ini adalah data primer dari responden sebanyak 60 sampel dari total 149 populasi.

Hasil penelitian yang dilakukan oleh Ismanto (2005) menunjukkan terdapat pengaruh antara variabel pengalaman kerja dan disiplin kerja terhadap produktivitas kerja karyawan secara parsial. Hal tersebut diketahui melalui signifikansi koefisien regresi yang lebih kecil 0,05. Persamaan yang diperoleh adalah $Y = 0,210X_1 + 0,336X_2 + 6,343$. Variabel yang paling besar pengaruhnya terhadap produktivitas kerja karyawan adalah disiplin kerja yang ditunjukkan oleh

nilai koefisien regresi sebesar 0,336. Sedangkan variabel yang paling kecil pengaruhnya adalah variabel pengalaman kerja. Besarnya koefisien determinasi atau R^2 sebesar 0,430 atau 43,00 %. Dapat diartikan bahwa 43,00 % variasi variabel tidak bebas yaitu variabel tingkat produktivitas kerja pada model regresi ganda dapat diterangkan oleh variabel bebas yaitu variabel pengalaman kerja dan disiplin kerja sedangkan sisanya 57 % dipengaruhi oleh variabel lain di luar model regresi ganda.

Penelitian yang dilakukan oleh Munasir (2010), Pengaruh Tingkat Pendidikan, Disiplin Kerja, dan Motivasi Kerja Terhadap Produktivitas Tenaga Kerja Wanita Di Industri Kecil Konveksi Kecamatan Tingkir Kota Salatiga Tahun 2009. Penelitian ini dilakukan untuk mengetahui dan mengkaji pengaruh tingkat pendidikan terhadap produktivitas tenaga kerja wanita di industri kecil konveksi Kecamatan Tingkir Kota Salatiga, mengetahui dan mengkaji pengaruh disiplin kerja terhadap produktivitas tenaga kerja, mengetahui dan menganalisis pengaruh tingkat pendidikan, disiplin kerja, dan motivasi kerja terhadap produktivitas tenaga kerja wanita.

Hasil penelitian yang dilakukan oleh Munasir adalah (2010), menunjukkan bahwa secara parsial tingkat pendidikan berpengaruh positif terhadap produktivitas tenaga kerja 0,271, disiplin berpengaruh positif terhadap produktivitas tenaga kerja 0,182, motivasi kerja berpengaruh positif terhadap produktivitas tenaga kerja 0,542 dan sedangkan koefisien determinasi (R^2) artinya variabel independen secara bersama-sama mempengaruhi Y sebesar 55% dan sebaliknya 45,5% dipengaruhi oleh variabel lain di luar model yang

digunakan. Dapat disimpulkan bahwa secara parsial ada pengaruh positif dan signifikan tingkat pendidikan, disiplin kerja, dan motivasi kerja terhadap produktivitas tenaga kerja di industri kecil konveksi Kecamatan Tingkir.

F. Tujuan dan Kegunaan Penelitian

Adapun tujuan penelitian ini adalah:

1. Untuk menganalisis pengaruh upah, tingkat pendidikan dan teknologi secara parsial terhadap produktivitas tenaga kerja pada industri minyak asli Mandar di Kecamatan Banggae Timur Kabupaten Majene.
2. Untuk menganalisis pengaruh upah, tingkat pendidikan dan teknologi secara simultan terhadap produktivitas tenaga kerja pada industri minyak asli Mandar di Kecamatan Banggae Timur Kabupaten Majene.

Adapun manfaat penelitian ini adalah:

1. Manfaat akademis
 - a. Hasil penelitian ini diharapkan dapat menambah ilmu pengetahuan khususnya di bidang ekonomi pembangunan.
 - b. Hasil penelitian ini sebagai bahan acuan bagi peneliti berikutnya yang ingin meneliti secara relevan berkaitan dengan topik ini.
2. Manfaat praktis
 - a. Hasil penelitian ini diharapkan dapat memberikan wacana yang positif bagi pimpinan untuk meningkatkan produktivitas tenaga kerja dengan memperhatikan faktor-faktor yang mempengaruhi produktivitas tersebut.
 - b. Hasil penelitian ini diharapkan dapat membantu pihak-pihak perumus ataupun para pengambil keputusan yang berhubungan dengan masalah.

BAB II

LANDASAN TEORI

A. Fungsi Produksi

Fungsi Produksi adalah hubungan diantara faktor-faktor produksi dan tingkat produksi yang diciptakannya. Tujuan dari kegiatan produksi adalah memaksimalkan jumlah output dengan sejumlah input tertentu. Lebih lanjut fungsi produksi adalah suatu fungsi yang menunjukkan hubungan matematik antara input yang digunakan untuk menghasilkan suatu tingkat output tertentu. Fungsi produksi dapat dinyatakan dalam persamaan berikut ini: ⁶

$$Q = F(K, L, M, \dots)$$

Dimana, q adalah output barang-barang tertentu selama satu periode, K adalah input modal yang digunakan selama periode tersebut, L adalah input tenaga kerja dalam satuan jam, M adalah input bahan mentah yang digunakan. Dari persamaan diatas dapat dijelaskan bahwa jumlah output tergantung dari kombinasi penggunaan modal tenaga kerja, dan bahan mentah. Semakin tepat kombinasi input, semakin besar kemungkinan output dapat diproduksi secara maksimal.

Fungsi produksi Cobb-Douglas:

Fungsi produksi ini menjadi terkenal setelah diperkenalkan oleh Cobb, C.W. dan Douglas, P.H. pada tahun 1928 melalui artikelnya yang berjudul:

⁶Nicholson, W, *Teori Ekonomi Mikro: Prinsip dan Pengembangannya* (Jakarta: Raja Grafindo, 2008),h.19.

“*A Theory of Production*”. Secara matematis fungsi produksi Cobb Douglas dapat ditulis dengan persamaan:

$$Q = Ak\alpha L^\beta$$

Keterangan:

Q = output

K = input modal

L = input tenaga kerja

A = parameter efisiensi/koeffisien teknologi

a = elastisitas input modal

b = elastisitas input tenaga kerja

Fungsi Cobb Douglas dapat diperoleh dengan membuat linier persamaan sehingga menjadi:

$$\ln Q = \ln A + \alpha \ln K + \beta \ln L + \epsilon$$

Dengan meregres persamaan diatas maka secara mudah akan diperoleh parameter efisiensi (A) dan elastisitas *inputnya*. Jadi, salah satu kemudahan fungsi produksi Cobb Douglas adalah secara mudah dapat dibuat linier sehingga memudahkan untuk mendapatkannya.⁷

B. *Pengertian Produktivitas*

Istilah produktivitas (productivity) mengacu kepada kuantitas barang dan jasa yang bisa dihasilkan seorang pekerja per jam-kerja.⁸ Produktivitas merupakan perbandingan antara output dan input atau dengan kata lain produktivitas

⁷ Joesron, Tati Suhartati dan M fathorrozi, *Teori Ekonomi Mikro*, Dilengkapi Beberapa Bentuk Fungsi Produksi, (Jakarta: Salemba Empat, 2003),h.104.

⁸ Mankiw, N. Gregory, *Pengantar Ekonomi Jilid2*, (Jakarta: Erlangga, 2001),h.173.

mengandung pengertian perbandingan antara hasil yang dicapai dengan sumber daya yang digunakan. Produktivitas adalah perbandingan antara keluaran (output) dengan masukan (input) atau merupakan perbandingan antara pengeluaran dengan masukan serta mengutarakan cara pemanfaatan baik secara sumber-sumber dalam memproduksi suatu barang dan jasa.⁹ Produktivitas bukanlah suatu perhitungan kuantitas tetapi suatu rasio, suatu perbandingan dan merupakan suatu pengukuran matematis dari suatu tingkat efisiensi. Produksi berkaitan dengan kuantitas, sedangkan produktivitas adalah hasil persatuan dari suatu input (masukan). Jadi merupakan perbandingan antara output (hasil) dan input (masukan).¹⁰

Menurut Balai Pengembangan Produktivitas Tenaga Kerja, produktivitas dipandang dari 2 segi yaitu:

- a. Secara Filosofis adalah suatu pandangan bahwa kualitas kerja hari ini, harus lebih baik dari kualitas kerja kemarin dan kualitas kerja hari esok, harus lebih baik dari hari ini atau kualitas kerja kehidupan hari ini, harus lebih baik dari kemarin dan kualitas esok harus lebih baik dari hari ini. Dengan kata lain, merupakan sikapmental untuk selalu melakukan perbaikan dan peningkatan dalam bekerja dan dalam penghidupan pada umumnya.
- b. Secara teknis merupakan rasio antara keluaran (output) dan masukan (input),

$$\text{PRODUKTIVITAS} = \frac{0}{1}$$

Dimana :

P = Produktivitas

⁹ Hasibuan, Malayu. *Organisasi Dan Motivasi Dasar Peneingkatan Produktivitas*(Jakarta: Bumi Aksara, 2005),h.128.

¹⁰ Sinungan, Muchdarsyah. *Produktivitas Apa Dan Bagaimana* (Jakarta: PT. Bumi Aksara, 2008),h.101.

O = Output

I = Input

Secara umum pengukuran produktivitas berarti perbandingan yang dapat dibedakan dalam tiga jenis yang sangat berbeda.

1. Perbandingan-perbandingan antara pelaksana sekarang dengan pelaksana secara historis yang tidak menunjukkan apakah pelaksanaan sekarang ini memuaskan namun hanya mengetengahkan apakah meningkat atau berkurang serta tingkatannya.
2. Perbandingan pelaksanaan antara satu unit (perorangan tugas, seksi, proses) dengan lainnya. Pengukuran seperti itu menunjukkan pencapaian relatif.
3. Perbandingan pelaksanaan sekarang dengan targetnya dan inilah yang terbaik sebagai memusatkan perhatian pada sasaran/tujuan.

Untuk menyusun perbandingan-perbandingan ini perlu pula mempertimbangkan tingkatan daftar susunan dan perbandingan pengukuran produktivitas. Paling sedikit ada dua jenis tingkat perbandingan yang berbeda, yakni produktivitas total dan produktivitas parsial.¹¹

$$\text{Total Produktivitas} = \frac{\text{Hasil Total}}{\text{Masukan Total}}$$

$$\text{Produktivitas parsial} = \frac{\text{Hasil Parsial}}{\text{Masukan Total}}$$

¹¹ Sinungan, Muchdarsyah. *Produktivitas Apa Dan Bagaimana* (Jakarta: PT. Bumi Aksara, 2008),h.105.

Pengukuran produktivitas kerja ini mempunyai peranan penting untuk mengetahui produktivitas kerja dari para karyawan sehingga dapat diketahui sejauh mana produktivitas yang dapat dicapai oleh karyawan. Selain itu pengukuran produktivitas juga dapat digunakan sebagai pedoman bagi para manajer untuk meningkatkan produktivitas kerja sesuai dengan apa yang diharapkan oleh perusahaan.

C. Unsur-Unsur Produktivitas

Unsur-unsur produktivitas adalah:¹²

- a. Mesin dengan peralatannya
- b. Tenaga kerja
- c. Bahan mentah atau bahan setengah jadi untuk berproduksi
- d. Uang sebagai modal kerja

Faktor-faktor yang menentukaproduktivitas adalah:¹³

- a. Modal fisik

Para pekerja akan lebih produktif jika mereka memiliki peralatan untuk bekerja. Peralatan dan infrastruktur yang digunakan untuk memproduksi barang dan jasa dinamakan modal fisik (*physical capital*), atau barang modal. Dengan semakin banyak peralatan, pekerja bisa diselesaikan dengan lebih cepat dan lebih akurat. Hal ini berarti seorang pekerja yang hanya memiliki peralatan sederhana menghasilkan lebih sedikit perabotan per-minggu dibandingkan seorang pekerja yang menggunakan peralatan canggih.

¹² Sinungan, Muchdarsyah. *Produktivitas Apa Dan Bagaimana* (Jakarta: PT. Bumi Aksara, 2008),h.101.

¹³ Mankiw, N. Gregory, *Pengantar Ekonomi Jilid 2*, (Jakarta: Erlangga, 2001),h.173.

Input yang digunakan untuk membuat barang dan jasa tenaga kerja, modal, dan lain-lain dinamakan dengan faktor produksi (*factor of production*). Salah satu karakteristik penting dari barang modal adalah bahwa barang modal adalah faktor produksi yang diciptakan oleh faktor-faktor produksi yang lain. Barang modal adalah input proses produksi yang sebelumnya merupakan output dari proses produksi lain. Jadi, barang modal adalah faktor produksi yang digunakan untuk memproduksi semua jenis barang dan jasa, termasuk barang-barang modal lain.

b. Modal manusia

Faktor penentu produktivitas yang kedua adalah modal manusia. Modal manusia (*human capital*) merupakan istilah ekonom untuk pengetahuan dan keahlian yang diperoleh pekerja melalui pendidikan, pelatihan dan pengalaman. Modal manusia meliputi keahlian yang diperoleh selama TK, SD, SMP, SMA, perkuliahan dan pelatihan-pelatihan kerja. Walaupun pendidikan, pelatihan, dan pengalaman merupakan modal tidak berwujud, tidak seperti mesin bubut, bulldizer, dan bangunan, modal manusia serupa dengan modal fisik dalam beberapa hal.

Modal manusia menaikkan kemampuan sebuah negara untuk membuat barang dan jasa. Juga seperti modal fisik, modal manusia merupakan faktor produksi yang dihasilkan oleh faktor produksi lain. Pencipta modal manusia meminta input-input dalam bentuk dosen, perpustakaan dan waktu kuliah. Sebetulnya mahasiswa dapat dipandang sebagai “pekerja” yang memiliki tugas

penting menciptakan modal manusia yang akan digunakan dalam proses produksi di masa depan.

c. Sumber daya alam

Penentuan produktivitas yang ketiga adalah sumber daya alam (*natural resosce*). Sumber daya alam merupakan input produksi yang disediakan oleh alam, seperti tanah, sunagi dan deposit mineral. Sumber daya alam mempunyai dua bentuk yang dapat diperbaharui dan yang tidak dapat dipebarui. Untuk menghasilkan barang dan jasa diperlukan sumber-sumber daya. Sumber daya tersebut tanah dan modal, termasuk mesin, peralatan, bahan mentah, tenaga listrik, kemajuan teknologi dan lain-lain. Namun di antara semua faktor produksi tersebut sumber daya manusia memegang peranan utama dalam peningkatan produktivitas, karena alat produksi dan teknologi pada hakikatnya adalah hasil karya manusia. Oleh karena itu, produktivitas lebih ditonjolkan dan menjadi pusat perhatian, produktivitas tenaga kerja menunjukkan adanya keterkaitan antara hasil kerja dengan satuan waktu.

Seorang tenaga kerja yang produktif adalah seorang tenaga kerja yang cekatan dan mampu menghasilkan barang dan jasa sesuai mutu yang ditetapkan dalam waktu yang singkat. Hal itu memungkinkan bila tenaga kerja tersebut mendapatkan pendidikan dan latihan, sehat berenergi peralatan dan kesempatan berprestasi. Namun yang lebih penting ialah masing-masing tenaga kerja mempunyai sikap serta etika kerja dan motivasi terhadap mutu kehidupan hari esok yang lebih baik.¹⁴

¹⁴ Ravianto, J. *Produktivitas Dan Manajemen* (Jakarta: SIUP, 2008).h.23

Untuk mengukur produktivitas unsur-unsur yang perlu diperhatikan adalah sebagai berikut:

a. Input atau masukan

Input atau masukan dalam hal ini dapat berupa jumlah tenaga kerja, upah/gaji yang dibayarkan selama periode tertentu.

b. Output atau keluaran

Output adalah suatu yang dihasilkan. Dalam perhitungannya, output atau keluaran dapat menggunakan jumlah satuan fisik atau produk, jasa atau jumlah pekerjaan. Merumuskan produktivitas tenaga kerja sebagai berikut:¹⁵

$$\text{Produktivitas tenaga kerja} = \frac{\text{Jumlah hasil produksi}}{\text{Satuan waktu}}$$

Dijelaskan pula bahwa produktivitas tenaga kerja dipengaruhi oleh faktor umur, upah, dan tingkat pendidikan. Dimana apabila tingkat upah naik maka produktivitas tenaga kerja meningkat, tingkat umur naik maka produktivitas tenaga kerja meningkat dan apabila tingkat pendidikan tenaga kerja tinggi juga akan berpengaruh positif terhadap produktivitas tenaga kerja. Produktivitas tenaga kerja juga dipengaruhi oleh berbagai faktor yang digolongkan menjadi enam faktor yaitu:

a. Pendidikan latihan

Pendidikan membentuk dan menambah pengetahuan seseorang untuk mengerjakan sesuatu yang lebih cepat dan tepat, sedangkan latihan membentuk

¹⁵Arfan K, Koes. "Analisis Faktor-faktor Yang Mempengaruhi Produktivitas Tenaga Kerja Pada Industri Kerajinan Bambu Di Desa Lingsar Kec. Lingsar Kabupaten Lombok Barat". 2002).h.11.

dan meningkatkan keterampilan tenaga kerja. Dengan demikian semakin tinggi tingkat pendidikan seseorang, semakin tinggi tingkat produktivitas.

b. Gizi dan kesehatan

Keadaan gizi dan kesehatan yang baik memberikan kemampuan serta kesegaran fisik, mental seseorang, dan semakin tinggi produktivitas.

c. Penghasilan (upah) dan jaminan sosial

Penghasilan dan jaminan sosial dalam arti imbalan atau penghargaan dapat menjadi pendorong untuk bekerja lebih produktif. Penghasilan dan jaminan sosial seseorang berkaitan langsung dengan kemampuannya untuk memenuhi kebutuhan pokok yang lebih lanjut mempengaruhi produktivitas kerjanya.

d. Kesempatan kerja

Tingkat produktivitas seseorang juga sangat tergantung pada kesempatan dalam hal ini sekaligus berarti kesempatan untuk bekerja, pekerjaan yang sesuai dengan pendidikan dan keterampilan tiap-tiap orang dan kesempatan untuk mengembangkan diri.

e. Manajemen

Faktor manajemen sangat berperan dalam peningkatan produktivitas kerja baik secara langsung melalui perbaikan pengorganisasian tata prosedur yang terkecil pemborosan, maupun secara tidak langsung melalui penciptaan jaminan kesempatan bagi seseorang untuk berkembang, penyediaan fasilitas dan perbaikan penghasilan jaminan sosial.

f. Kebijakan pemerintah

Usaha peningkatan produktivitas sangat sensitif terhadap kebijakan pemerintah dibidang produksi, investasi, perijinan usaha teknologi, moneter, fiskal, harga, distribusi dan lain-lain. Tiap-tiap kebijakan dibidang tersebut mempengaruhi produktivitas baik secara langsung maupun tidak langsung melalui pendidikan dan latihan, gizi dan kesehatan, penghasilan dan jaminan sosial, kesempatan kerja manajemen. Usaha peningkatan produktivitas disatu pihak menuntut perluasan kesempatan kepada yang didasarkan pada perencanaan tenaga kerja sehingga setiap orang yang ingin dan mampu bekerja memperoleh pekerjaan, dimana ia memperoleh kesempatan meningkatkan produktivitas, dilain pihak peningkatan produktivitas melalui teknologi dikhawatirkan dapat mengurangi tenaga kerja. Selain itu ada banyak faktor yang mempengaruhi produktivitas kerja karyawan, karyawan bekerja dengan produktif atau tidak tergantung pada motivasi, kepuasan kerja, tingkat stress, kondisi fisik pekerjaan, sistem kompensasi, desain pekerjaan dan aspek ekonomis, teknik serta keperlakuan lainnya.¹⁶

D. Upah

Upah adalah suatu penerimaan sebagai imbalan dari pengusaha kepada buruh untuk suatu pekerjaan atau jasa yang telah atau dilakukan, dinyatakan atau dinilai dalam bentuk uang yang ditetapkan menurut suatu persetujuan, atau peraturan-peraturan perundang-undangan, dan dibayarkan atas dasar suatu perjanjian kerja antara pengusaha dengan buruh, termasuk tunjangan baik untuk

¹⁶ Handoko, *Manajemen* (Yogyakarta: BPFE-UGM, 2001), h.193

buruh sendiri maupun keluarganya.¹⁷ Jaminan sosial tenaga kerja dijelaskan bahwa upah adalah penerimaan sebagai imbalan dari pengusaha kepada tenaga kerja untuk suatu pekerjaan yang telah atau akan dilakukan. Dinyatakan atau dinilai dalam bentuk uang yang ditetapkan menurut perjanjian atau peraturan perundang undangan dan dibayarkan atas dasar suatu perjanjian kerja antara pengusaha dengan tenaga kerja termasuk tunjangan baik untuk tenaga kerja sendiri ataupun keluarganya.¹⁸

Upah dalam penelitian ini adalah rata-rata upah yang diberikan pengusaha minyak asli Mandar kepada setiap pekerja baik upah pokok maupun upah lainnya pada industri minyak asli Mandar di Kecamatan Banggae Kabupaten Majene. Dapat juga diartikan sebagai sejumlah pembayaran yang diterima buruh atau karyawan yang bekerja di pengolahan minyak asli Mandar tersebut karena ia telah melakukan tugasnya yaitu menghasilkan produk. Dari uraian upah pada industri pengolahan minyak asli Mandar di atas, industri minyak asli Mandar tersebut menggunakan satuan dalam biaya upah tenaga kerja dalam bentuk Rupiah (Rp). Menurut uraian upah yang digunakan oleh pengusaha minyak asli Mandar adalah dengan menggunakan sistem pengupahan atau penggajian, yaitu menggunakan sistem kombinasi adalah merupakan gabungan dari suatu usaha kecil, dimana para tenaga kerjanya diberlakukan sistem pengupahanyang belainan tergantung dari jenis pekerjaan dan tanggung jawabnya dalam menyelesaikan pekerjaan tersebut.

¹⁷ UU *Tentang Perlindungan Upah*, Tahun 2003, NO. 13

¹⁸ UU *Tentang Jaminan Sosial Tenaga Kerja*, Tahun 2004, NO. 40

Berdasarkan uraian di atas yang dimaksud upah dalam industri minyak asli Mandar tersebut adalah upah yang diberikan oleh pengusaha minyak asli Mandar kepada tenaga kerja karena telah menyelesaikan tugasnya, yaitu berdasarkan upah pokok dan upah lembur.¹⁹

E. Tingkat pendidikan

Menurut Ki Hajar Dewantara dalam kongres taman siswa yang pertama pada tahun 1930 menyebutkan pada umumnya pendidikan berarti daya upaya untuk memajukan bertumbuhnya budi pekerti (kekuatan, batin, karakter), pikiran (intelektual) dan tubuh anak).

Dictionary of education dalam buku menyebutkan bahwa pendidikan ialah proses seseorang mengembangkan kemampuan sikap dan bentuk-bentuk tingkah laku lainnya di dalam masyarakat ia hidup, proses sosial yang orang yang dihadapkan pada pengaruh lingkungan yang terpilih dan terkontrol khususnya yang datang dari sekolah, sehingga ia dapat memperoleh atau mengalami perkembangan kemampuan individu yang optimal.²⁰

Pendidikan di Indonesia menganut konsep pendidikan seumur hidup, yang bertolak dari suatu pandangan bahwa pendidikan adalah unsur esensial sepanjang seseorang. Dengan demikian maka pendidikan pada hakekatnya adalah suatu proses kehidupan masa kini dan sekaligus proses untuk persiapan bagi kehidupan yang akan datang. Dari sisi ini akan menjadikan pendidikan terbagi dalam ruang lingkup yang meliputi pendidikan formal, informal dan pendidikan non formal.

¹⁹ Subanar, Harimurti. *Manajemen Usaha Kecil* (Yogyakarta: BPFE-UGM, 2001), h.102

²⁰ Hadikusumo, K, DKK. *Pengantar Pendidikan* (Semarang: IKIP Semarang Press, 2001), h.19.

a. Pendidikan formal

Dalam perkataan formal terdapat kata form atau bentuk. Pendidikan formal adalah pendidikan yang mempunyai bentuk atau organisasi tertentu, seperti terdapat di sekolah atau universitas.

b. Pendidikan informal

Pendidikan informal adalah pendidikan yang diperoleh seseorang di rumah dalam lingkungan keluarga. Pendidikan ini berlangsung tanpa organisasi, yakni tanpa orang tertentu yang diangkat atau ditunjuk, tanpa suatu program yang harus diselesaikan dalam jangka waktu tertentu, tanpa evaluasi yang formal berbentuk ujian.²¹ Namun demikian pendidikan informal ini sangat penting bagi pembentukan kepribadian seseorang. Pengaruh orang tua, orang-orang lain ditemui anak dalam pergaulan sehari-hari dapat menentukan sikap dan nilai-nilai yang dijadikan sebagai pedoman dalam hidupnya. Pendidikan semacam ini tidak mengenal batas waktu dan berlangsung sejak anak lahir hingga akhir hidupnya.

c. Pendidikan non formal

Pendidikan non formal meliputi berbagai usaha khusus yang diselenggarakan secara terorganisir agar terutama generasi muda dan juga orang dewasa yang tidak dapat sepenuhnya atau sama sekali tidak berkesempatan mengikuti pendidikan sekolah dapat memiliki pengetahuan praktis dan keterampilan dasar yang mereka perlukan sebagai warga masyarakat yang

²¹ Kunaryo Hadikusumo, K, DKK. *Pengantar Pendidikan* (Semarang: IKIP Semarang Press, 2001), h.25.

produktif.²² Dengan demikian maka pendidikan non formal tidak kalah pentingnya bila dibandingkan dengan pendidikan formal. Pendidikan formal maupun pendidikan non formal merupakan bagian-bagian yang integral dari sistem pendidikan nasional. Pendidikan formal maupun pendidikan non formal merupakan usaha untegral dalam rangka pelaksanaan seumur hidup. Pendidikan non formal antara lain meliputi bidang pendidikan masyarakat, keolahragaan, kepemudaan dan kebudayaan.

Dalam penelitian ini tingkat pendidikan yang dimaksud adalah diukur dengan tingkat pendidikan yang ditempuh tenaga kerja yang bekerja pada industri minyak asli Mandar dengan indikator pendidikan non formal. Indikator tingkat pendidikan memiliki peran dalam produktivitas tenaga kerja. Jika tingkat pendidikan yang dimiliki oleh seorang tenaga kerja tinggi maka tinggi pula produktivitasnya. Karena tenaga kerja tersebut dapat berpikir secara lebih kreatif dan lebih berwawasan luas dari pada tenaga kerja yang tingkat pendidikannya masih rendah. Berdasarkan uraian di atas yang dimaksud tingkat pendidikan pada industri minyak asli Mandar pada penelitian ini adalah segala tingkat pendidikan yang telah ditamatkan oleh tenaga kerja yang bekerja di industri minyak asli Mandar, baik pendidikan formal misalnya SD, SMP, SMA, dan Perguruan Tinggi.

F. Teknologi

Teknologi adalah satu ciri yang mendefinisikan hakikat manusia yaitu bagian dari sejarahnya meliputi keseluruhan sejarah. Teknologi, Dengan kata lain,

²² Hadikusumo, K, DKK. *Pengantar Pendidikan* (Semarang: IKIP Semarang Press, 2001), h.28.

teknologi mengandung dua dimensi, yaitu science dan engineering yang saling berkaitan satu sama lainnya. Sains mengacu pada pemahaman kita tentang dunia nyata sekitar kita, artinya mengenai ciri-ciri dasar pada dimensi ruang, tentang materi dan energi dalam interaksinya satu terhadap lainnya.²³

Teknologi yang dimaksud dalam penelitian ini menjadi Variabel Dummy, yaitu variabel bebas berukuran kategori bebas non-metrik, dan setiap variabel non-metrik dengan kategori dapat dinyatakan dalam (k-1) variabel dummy. Dalam penelitian ini terdapat satu macam kategori teknologi, yaitu teknologi tradisional. Jika industri kecil tersebut menggunakan mesin dalam proses produksinya, maka dikatakan bahwa industri tersebut menggunakan teknologi modern. Jika industri kecil tersebut tidak menggunakan mesin dalam proses produksinya, maka dikatakan bahwa industri tersebut menggunakan teknologi. Teknologi yang dimaksud dalam penelitian ini adalah cara yang digunakan dalam mengolah beberapa barang yang disebut input diubah menjadi barang-barang yang disebut output pada industri minyak kelapa Mandar di Kecamatan Banggae Timur Kabupaten Majene, guna menghasilkan barang-barang baru (utility form), baik dengan menggunakan teknologi tradisional. Indikator dari teknologi diantaranya:

a. Teknologi Tradisional

Teknologi tradisional merupakan teknik yang digunakan oleh pengusaha minyak asli Mandar untuk memproduksi minyak dengan cara yang tradisional dan menggunakan alat yang tradisional pula, alat tradisionalnya adalah baskom, panci,

²³ DjoyoHadikusumo, K, DKK. *Pengantar Pendidikan* (Semarang: IKIP Semarang Press, 2001), h.222.

stenlis, tampah atau tampan, wajan, pengaduk kayu, botol steril, dan kain penyaring untuk diambil saringnya dari kotorannya.

b. Teknologi Modern

Teknologi modern merupakan teknik yang digunakan oleh pengusaha minyak kelapa untuk memproduksi minyak dengan cara yang lebih modern yaitu menggunakan alat mesin pengupas kulit kelapa/penghancur kelapa. Berdasarkan uraian di atas yang dimaksud teknologi pada industri minyak asli Mandar pada penelitian ini adalah alat yang digunakan yaitu teknologi tradisional.

G. Hubungan Antar Variabel

Pada bagian ini menjelaskan tentang teori dan hubungan antara variabel independen (Upah, Tingkat pendidikan dan Teknologi terhadap variabel dependen (produktivitas tenaga kerja pada industri minyak asli Mandar).

a) Hubungan antara Upah dengan Produktivitas Tenaga Kerja

Besar kecilnya upah yang diberikan perusahaan kepada para pekerjanya akan mempengaruhi tinggi rendahnya tingkat produktivitas kerja karyawan.²⁴ Saat seorang pekerja merasa cukup dengan upah yang diterima maka produktivitasnya dalam bekerja diharapkan akan meningkat. Upah cukup dalam hal ini dapat diartikan upah yang cukup untuk kebutuhan hidup layak, yakni dapat memungkinkan pekerja untuk memenuhi kebutuhannya secara manusiawi. Sehingga ketika tingkat penghasilan cukup, untuk meningkatkan produktivitas.²⁵

²⁴Setiadi.D. “ Implementasi E – Procurement untuk Meningkatkan Kinerja Operasional PT. Garuda Indonesia, *Mini Paper Sistem Informasi Manajemen*, (Universitas Lampung 2009).h.67

²⁵Kurniawan, *Manajemen Investasi Pendekatan Teknikal Dan Fundamental Untuk Analisis Saham*. (Edisi 1). (Yogyakarta : Graha Ilmu 2010).h.142.

b) Hubungan antara Pendidikan dengan Produktivitas Tenaga Kerja

Semakin tinggi tingkat pendidikan seseorang maka semakin tinggi juga tingkat produktivitas atau kinerja tenaga kerja tersebut.²⁶ Pada umumnya orang yang mempunyai pendidikan formal maupun informal yang lebih tinggi akan mempunyai wawasan yang lebih luas. Tingginya kesadaran akan pentingnya produktivitas, akan mendorong tenaga kerja yang bersangkutan melakukan tindakan yang produktif.²⁷ Dari pernyataan tersebut dapat dikatakan bahwa tingkat pendidikan seorang tenaga kerja berpengaruh positif terhadap produktivitas, karena orang yang berpendidikan lebih tinggi memiliki pengetahuan yang lebih untuk meningkatkan kinerjanya.

c) Hubungan antara Teknologi dengan Produktivitas Tenaga Kerja

Apabila teknologi yang digunakan sesuai dan mempertimbangkan aspek ekonomis, teknis dan sosial, maka diharapkan akan berdampak terhadap:

1. Penyelesaian proses produksi yang tepat waktu.
2. Jumlah produksi yang dihasilkan lebih banyak dan bermutu.
3. Pemborosan bahan baku dapat ditekan seminimal mungkin.

Dari berbagai faktor yang telah dikemukakan, faktor sikap mental dan ketrampilan sangat besar perannya dalam rangka peningkatan produktivitas, maka perlu dilakukan berbagai upaya untuk memantapkan sikap mental serta meningkatkan ketrampilan tenaga kerja.

²⁶Simanjutak, pengantar ekonomi sumber daya manusia edisi 2. (Jakarta: FEUI 2001)H.58.

²⁷Kurniawan, *Manajemen Investasi Pendekatan Teknikal Dan Fundamental Untuk Analisis Saham*. (Edisi 1). (Yogyakarta : Graha Ilmu 2010).h.152.

H. Kerangka Pikir

Pemanfaatan sumber daya manusia yang ada pada sektor industri merupakan kunci keberhasilan pencapaian tujuan pada sektor industri tersebut. Berhasil tidaknya suatu organisasi kerja dalam mencapai tujuan akan tergantung pada unsur manusianya. Pada saat ini kebutuhan akan sumber daya manusia yang berkualitas akan dapat meningkatkan produktivitas tenaga kerja. Selain kualitas sumber daya manusia yang harus diperhatikan, perlu diperhatikan pula faktor-faktor yang mempengaruhi peningkatan produktivitas tenaga kerja. Dalam penelitian ini produktivitas dipengaruhi oleh 3 (tiga) faktor, diantaranya adalah faktor upah, tingkat pendidikan dan teknologi.

a. Variabel Upah

Upah dalam penelitian ini adalah rata-rata upah yang diberikan pengusaha pada setiap pekerja baik upah pokok maupun upah lainnya pada industri minyak kelapa Mandar di Kecamatan Banggae Timur Kabupaten Majene. Indikatornya adalah upah pokok dan upah lembur yang dihitung tiap minggu dan dinyatakan dalam satuan rupiah. Pemberian upah yang benar, sesuai perjanjian yang telah disepakati antara pengusaha minyak asli Mandar dengan para tenaga kerja, akan memberikan motivasi kepada tenaga kerja untuk bekerja dengan baik, akibatnya produktivitas dapat dipertahankan dan ditingkatkan.

b. Variabel Tingkat Pendidikan

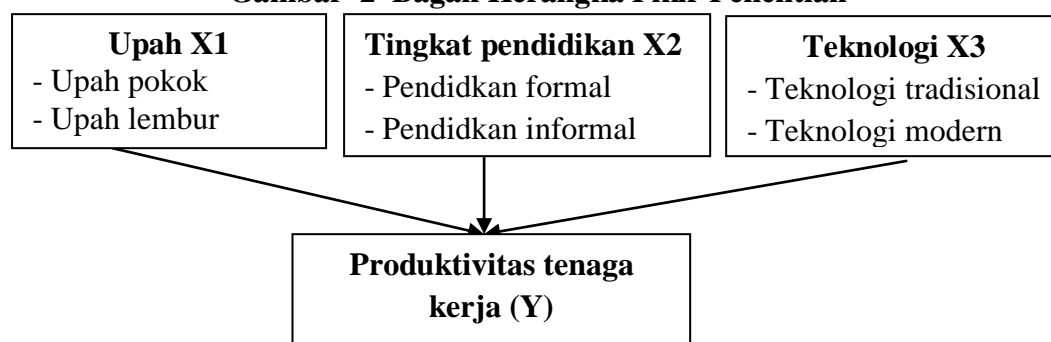
Dengan indikator pendidikan formal yaitu pendidikan terakhir yang yang ditamatkan oleh setiap pekerja (SD, SMP, SMA dan Perguruan Tinggi) dan pendidikan informal yaitu pelatihan-pelatihan yang pernah didikuti oleh setiap

pekerja. Tingkat pendidikan digunakan sebagai pedoman pengukuran tentang pendidikan terakhir yang ditamatkan oleh setiap tenaga kerja yang bekerja pada industri minyak asli Mandar. Dengan tingkat pendidikan yang tinggi maka produktivitas yang dihasilkan akan tinggi pula.

c. Variabel Teknologi

Dengan indikator teknologi tradisional. Jika industri minyak kelapa tersebut menggunakan mesin dalam proses produksinya, maka dikatakan bahwa industri tersebut menggunakan teknologi modern. Peralatan tradisional yang digunakan dalam industri minyak asli Mandar ini misalnya baskom, panci stenlis, tampah atau tampan, wajan, pengaduk kayu, botol steril, cobek dan kain penyaring untuk diambil minyaknya (merupakan minyak). Jika dalam produksi minyak tersebut menggunakan teknologi yang modern, maka tenaga akan lebih cepat menyelesaikan proses produksi, karena pekerjaan menjadi mudah dan ringan. Dengan demikian produktivitas dapat ditingkatkan, kemudian produksi minyak asli Mandar semakin bertambah. Sementara itu dari berbagai studi empiris menyatakan bahwa upah, tingkat pendidikan dan teknologi berpengaruh terhadap produktivitas tenaga kerja. Keterkaitan upah, tingkat pendidikan dan teknologi berpengaruh terhadap produktivitas tenaga kerja dapat dilihat pada bagan berikut:

Gambar 2 Bagan Kerangka Pikir Penelitian



BAB III

METODE PENELITIAN

A. Jenis dan Lokasi Penelitian

1. Jenis Penelitian

Jenis penelitian yang digunakan dalam penelitian ini yaitu *kuantitatif*, yaitu metode penelitian dengan menggunakan pendekatan ilmiah. Metode ini juga harus menggunakan alat bantu kuantitatif berupa *software* computer dalam mengelola data tersebut.

2. Lokasi Penelitian

Dalam penelitian ini, lokasi yang diambil yaitu di Kecamatan Banggae Timur Kabupaten Majene pada pengolahan minyak asli Mandar. Data upah, tingkat pendidikan dan teknologi.

B. Jenis dan Sumber Data

Jenis dan sumber data penelitian merupakan faktor yang paling penting karena menjadi pertimbangan untuk metode pengumpulan data. Data yang digunakan penelitian ini dibagi menjadi dua jenis berdasarkan pada pengelompokan yaitu:

1. Data Primer

Data primer merupakan sumber data penelitian yang diperoleh secara langsung dari sumber asli (tidak melalui perantara). Data primer secara khusus dikumpulkan oleh peneliti untuk menjawab pertanyaan penelitian. Dalam

penelitian ini data diambil berdasarkan kuesioner, interview dan dokumentasi kepada responden.

2. Data Sekunder

Data sekunder merupakan sumber data penelitian yang diperoleh peneliti secara tidak langsung melalui media perantara atau diperoleh dan dicatat oleh pihak lain. Dalam penelitian ini data diperoleh dari Dinas koperasi perindustrian perdagangan dan Kantor Kecamatan Banggae timur.

C. Populasi Penelitian

Populasi adalah wilayah generalisasi yang terdiri atas objek/subjek yang mempunyai kualitas dan karakteristik tertentu yang ditetapkan oleh peneliti untuk dipelajari dan kemudian ditarik kesimpulan.²⁸ Populasi merupakan keseluruhan obyek penelitian. Sedangkan dalam penelitian ini jumlah populasi peneliti adalah jumlah tenaga kerja pada bagian produksi yang terdiri dari 70 orang.

Dalam peneliti ini tidak menggunakan sampel.²⁹ Jika penelitian kurang dari 100 maka diambil semua. Dalam hal ini peneliti mengambil keseluruhan populasi sebagai sampel sehingga penelitian ini merupakan penelitian populasi.³⁰

D. Metode Pengumpulan Data

Metode pengumpulan data merupakan alat yang digunakan untuk memperoleh data yang dibutuhkan dalam sebuah peneliti. Untuk memperoleh data yang dibutuhkan, peneliti menggunakan metode sebagai berikut:

²⁸ Sugiyono, *Metode Penelitian Kuantitatif, kualitatif Dan R&D* (Bandung: Alfabeta, 2009).h.80

²⁹ Arikunto, Suharsimi. *Prosedur Penelitian: Suatu Pendekatan Praktik* (Edisi Revisi V. Jakarta: PT. Rineka Cipta, 2001), h.115

³⁰ Arikunto, Suharsimi. *Prosedur Penelitian: Suatu Pendekatan Praktik* (Edisi Revisi V. Jakarta: PT. Rineka Cipta, 2001), h.177

a. Kuesioner

Kuesioner merupakan teknik pengumpulan data yang dilakukan dengan memberi seperangkat pertanyaan atau pertanyaan tertulis kepada responden untuk dijawabnya.³¹ Metode ini digunakan untuk mencari data primer dari responden mengenai upah, tingkat pendidikan dan teknologi serta produktivitas tenaga kerja.

b. Interview

Interview sering juga disebut dengan wawancara. Wawancara digunakan sebagai teknik pengumpulan data apabila peneliti ingin melakukan studi pendahuluan untuk menemukan permasalahan yang harus diteliti dan juga apabila peneliti ingin mengetahui hal-hal dari responden yang lebih mendalam dan jumlah respondennya kecil.³² Metode wawancara ini digunakan untuk mengambil data upah, tingkat pendidikan dan teknologi yang digunakan sehingga mempengaruhi produktivitas tenaga kerja pada industri minyak kelapa Mandar di Kecamatan Banggae Timur Kabupaten Majene. Data ini akan diambil dari pemilik industri minyak asli Mandar di Kecamatan Banggae Timur Kabupaten Majene.

c. Dokumentasi

Metode dokumentasi adalah mencari data mengenai hal-hal atau variabel yang berupa catatan, transkrip, buku, surat kabar, majalah, prasasti, notulen rapat, lengger, agenda, dan sebagainya.³³ Metode ini digunakan untuk mengumpulkan data fisik pada industri minyak kelapa Mandar di Kecamatan Banggae Timur.

³¹ Sugiyono, *Metode Penelitian Kuantitatif, kualitatif Dan R&D* (Bandung: Alfabeta, 2009).h.142

³² Sugiyono, *Metode Penelitian Kuantitatif, kualitatif Dan R&D* (Bandung: Alfabeta, 2009).h.137

³³ Arikunto, Suharsimi. *Prosedur Penelitian: Suatu Pendekatan Praktik* (Edisi Revisi V. Jakarta: PT. Rineka Cipta, 2002), h.206.

E. Metode Analisis Data

Metode analisis data yang digunakan dalam penelitian ini adalah sebagai berikut:

a. Metode Analisis Deskriptif

Analisis deskriptif atau statistik deskriptif adalah statistik yang digunakan untuk menganalisis data dengan cara mendeskripsikan atau menggambarkan data yang telah terkumpul sebagaimana adanya tanpa bermaksud membuat kesimpulan yang berlaku untuk umum atau generalisasi.³⁴ Teknik ini digunakan untuk mengetahui dan menganalisis data mengenai variabel upah, tingkat pendidikan teknologi terhadap produktifitas tenaga kerja industri minyak asli Mandar di Kecamatan Banggae Timur.

b. Analisis Regresi Linier Berganda

Model regresi berganda adalah sebuah model regresi yang menggunakan lebih dari dua variabel. Model regresi yang paling sederhana adalah model regresi dengan tiga buah variabel, yaitu satu variabel dependen dan dua variabel independen. Metode ini digunakan untuk mengetahui apakah upah (X1), tingkat pendidikan (X2), dan teknologi (Dummy) mempunyai pengaruh signifikan terhadap produktivitas tenaga kerja (Y) industri minyak asli Mandar Kecamatan Banggae Timur. Dengan kata lain untuk mengetahui pengaruh antara variabel bebas dengan variabel terikat persamaannya adalah sebagai berikut:

$$Y = \alpha + \beta_1 X_1 + \beta_2 X_2 + \beta_3 D_1 + \mu_i$$

³⁴ Sugiyono, *Metode Penelitian Kuantitatif, kualitatif Dan R&D* (Bandung: Alfabeta, 2009).h.147.

Adanya perbedaan dalam satuan dan besaran variabel bebas menyebabkan persamaan regresi harus dibuat dengan model logaritma natural. Alasan memilih logaritma natural sebagai berikut:³⁵

1. Menghindari adanya Heteroskedastisitas
2. Mengetahui koefisien yang menunjukkan elastis
3. Mendekatkan skala data

Dalam penelitian ini model yang digunakan adalah model semi log sehingga menjadi persamaan sebagai berikut:

$$\ln Y = \alpha + \beta_1 \ln X_1 + \beta_2 \ln X_2 + \beta_3 D_1 + \mu_i$$

Keterangan:

\ln = Transformasi logaritma natural

Y = Produktivitas Tenaga Kerja

α = Bilangan konstanta

$\ln X_1$ = Upah

$\ln X_2$ = Tingkat pendidikan

D_1 = Teknologi *Dummy* 0 = jika tidak ada teknologi, 1 = jika ada teknologi

$\beta_1 \beta_2 \beta_3$ = Koefisien masing-masing variabel

μ_i = Residu

Untuk mengetahui apakah parameter-parameter koefisien regresi memenuhi uji asumsi klasik, serangkaian uji/ tes yang diperlukan, yaitu:

1. Uji Asumsi Klasik

Suatu model dikatakan baik untuk alat prediksi apabila mempunyai sifat-sifat tidak biasa linear terbaik suatu penaksir. Disamping itu suatu model

³⁵ Rifky, Nur WK. *Analisis pengaruh infrastruktur, Human Capital Dan Angkatan Kerja Terhadap PDRB Kabupaten/Kota Provinsi Jawa Tengah Tahun 2004-2008*. (Semarang: Fakultas Ekonomi UNNES, 2011).

dikatakan cukup baik dan dapat dipakai untuk memprediksi apabila sudah lolos dari serangkaian uji asumsi klasik yang melandasinya. Uji asumsi klasik dalam penelitian terdiri dari:

a) Normalitas

Winarno menjelaskan “bahwa salah satu asumsi dalam analisis statistik adalah data berdistribusi normal.”³⁶ Dalam penelitian ini uji normalitas diketahui dengan bantuan program Eviews yaitu dengan menggunakan 2 cara, yaitu dengan uji *Jarque-Bera* dan dengan melihat histogram. *Jarque-Bera* adalah uji statistik untuk mengetahui apakah data berdistribusi normal. Uji ini menggunakan perbedaan *skewness* dan *kurtosis* dan dibandingkan dengan apabila datanya bersifat normal. Uji normalitas juga dapat dilihat dengan gambar histogram, namun seringkali polanya tidak mengikuti bentuk kurva normal, sehingga sulit untuk disimpulkan. Lebih mudah bila melihat koefisien *Jarque-Bera* dan probabilitasnya. Kedua angka ini bersifat saling mendukung. Pengambilan keputusannya adalah:

1. Bila nilai *Jarque-Bera* tidak signifikan (lebih kecil dari 2), maka data berdistribusi normal.
2. Bila probabilitas lebih besar dari 5%, maka data berdistribusi normal (hipotesis nolnya adalah data berdistribusi normal).

3. Multikolinearitas

Pada dasarnya multikolinearitas adalah adanya suatu hubungan linear yang sempurna (mendekati sempurna) antara atau beberapa atau semua variabel

³⁶Winarno, Wing Wahyu. *Analisis Ekonometrika dan Statistika Dengan Eviews*. EdisiKedua. (UPP STIM YKPN: Yogyakarta 2009).h. 37.

bebas.³⁷ Uji multikolinearitas dilakukan dengan pendeteksian atas nilai R^2 dan signifikan dari variabel yang digunakan. Jika R^2 *Rule of thumb* mengatakan apabila didapatkan R^2 yang tinggi sementara terdapat sebagian besar atau semua variabel yang secara parsial tidak signifikan, maka diduga terjadi multikolinearitas pada model tersebut lebih dari itu, multikolinearitas biasanya terjadi pada estimasi yang menggunakan data runtut waktu sehingga dengan mengkombinasikan data yang ada dengan data *cross section* mengakibatkan masalah multikolinearitas secara teknis dapat dikurangi.³⁸ Uji multikolinearitas dalam penelitian ini akan menggunakan Auxiliary Regression untuk mendeteksi adanya multikolinearitas. Kriterianya adalah jika R^2 regresi persamaan utama lebih besar dari R^2 regresi auxiliary maka di dalam model tidak terdapat multikolinearitas.

4. Uji Heteroskedastisitas

Heteroskedastisitas muncul apabila kesalahan atau residual dari model yang diamati tidak memiliki varians yang konstan dari satu observasi ke observasi lainnya, artinya setiap observasi mempunyai reliabilitas yang berbeda akibat perubahan dalam kondisi yang melatarbelakangi tidak terangkum dalam spesifikasi model.³⁹ Masalah ini muncul bersumber dari variasi data *crosssection* yang digunakan. Uji heteroskedastisitas dianjurkan oleh Halbert White.

White berpendapat bahwa uji X^2 merupakan uji umum ada tidaknya misspesifikasi model karena hipotesis nol yang melandasi adalah asumsi bahwa: (1) residual adalah homoskedastis dan merupakan variabel independen; (2)

³⁷ Kuncoro, Mudrajad. *Metode Kuantitatif* (Yogyakarta: UPP STIM YKPN, 2007), h.98.

³⁸ Gujarati, Damodar, *Ekonometri Dasar. Terjemahan: Sumarno Zain*, (Jakarta: Erlangga 2003). h.369.

³⁹ Kuncoro, Mudrajad. *Metode Kuantitatif* (Yogyakarta: UPP STIM YKPN, 2007), h.96.

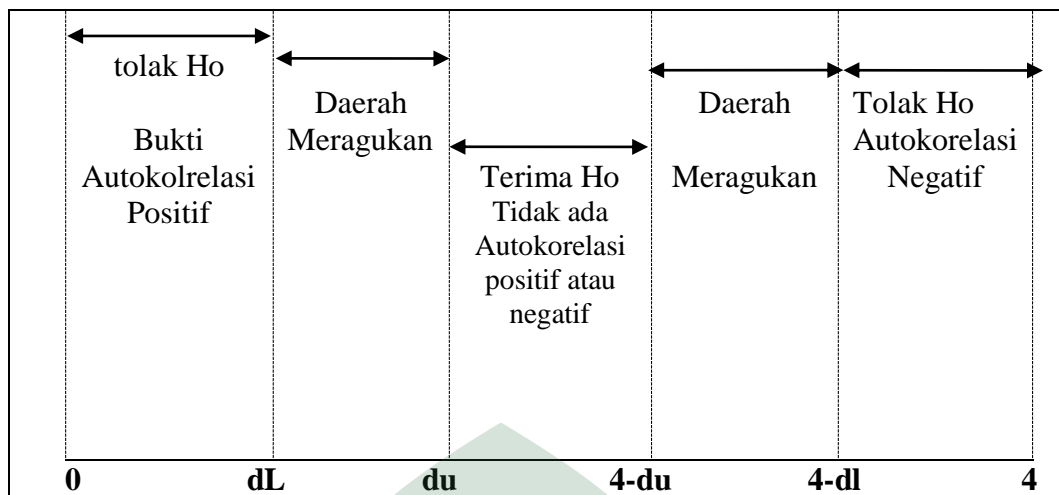
spesifikasi linier atas model sudah benar. Dengan hipotesis nol tidak ada heteroskedastisitas, jumlah observasi (n) dikalikan R^2 yang diperoleh dari regresi auxiliary secara asimtotis akan mengikuti distribusi chi-square dengan *degree of freedom* sama dengan jumlah variabel independen (tidak termasuk konstanta). Bila salah satu atau kedua asumsi ini tidak dipenuhi akan mengakibatkan nilai statistik t yang signifikan. Artinya, model yang digunakan lolos dari masalah heteroskedastisitas. Dalam penelitian ini uji heteroskedastisitas dilakukan dengan Uji Glesjer. Dasar pengambilan keputusannya adalah jika probabilitas signifikansi di atas 5% maka model regresi tidak mengandung adanya heteroskedastisitas.

5. Autokorelasi

Autokorelasi adalah korelasi (hubungan) yang terjadi di antara anggota-anggota dari serangkaian pengamatan yang tersusun dalam rangkaian waktu (seperti pada data runtun waktu atau time series data) atau yang tersusun dalam rangkaian ruang (seperti pada data silang waktu atau cross-sectional data). Pengambilan keputusan ada atau tidaknya autokorelasi adalah dengan cara membandingkan penghitungan nilai Durbin Watson (DW) hasil output Eviews dengan tabel Durbin Watson (Durbin Watson Test Bound):⁴⁰

Hipotesis nol	Keputusan	Jika
Tidak ada autokorelasi positif	Tolak	$0 > d < d1$
Tidak ada autokorelasi positif	No desicison	$d1 \leq d \leq du$
Tidak ada autokorelasi positif	Tolak	$4 - du < d < 4$
Tidak ada autokorelasi positif	No desicison	$4 - du \leq d \leq 4 - d1$
Tidak ada autokorelasi positif / negative	Tidak ditolak	$Du < d < 4 - du$

⁴⁰Ghosali, Imam, *Aplikasi Analisis Multivariate Dengan SPSS*. Semarang.(Badan Penerbit UNDIP.2006).h.96.



2. Uji Hipotesis

Untuk melihat apakah variabel bebas signifikan untuk menjelaskan variabel terikat maka ada 3 hal yang harus dilakukan yaitu Koefisien determinasi, Uji signifikansi bersama-sama (Uji statistik F) dan Uji signifikansi parameter individual (Uji statistik t). Koefisien determinasi (R^2) pada intinya mengukur seberapa jauh kemampuan model dalam menerangkan variasi variabel terikat. Nilai koefisien determinasi adalah di antara nol dan satu. Nilai R^2 yang kecil berarti kemampuan variabel-variabel independen dalam menjelaskan variasi variabel dependen memberikan hampir semua informasi yang dibutuhkan untuk memprediksi variasi variabel dependen. Secara umum koefisien determinasi untuk data silang tempat relatif rendah karena adanya variasi yang besar antara masing-masing pengamatan, sedangkan untuk data runtut waktu biasanya mempunyai nilai koefisien determinasi yang tinggi.⁴¹

⁴¹ Kuncoro, Mudrjad. *Metode Kuantitatif*. (Yogyakarta: UPP STIM YKPN. 2007).h.84

a) Uji signifikansi bersama-sama (Uji Statistik F)

Uji statistik F pada dasarnya menunjukkan apakah semua variabel bebas yang dimasukkan dalam model mempunyai pengaruh secara bersama-sama terhadap variabel terikat/dependen. Untuk menguji hipotesis ini digunakan statistik F dengan kriteria pengambilan keputusan dengan membandingkan nilai F hasil perhitungan dengan nilai F menurut tabel. Bila nilai $F_{hitung} > F_{tabel}$, maka H_0 ditolak dan menerima H_a yang menyatakan bahwa variabel independen secara bersama-sama berpengaruh terhadap variabel dependen.⁴²

b) Uji signifikansi parameter individu (Uji Statistik t)

Uji statistik t pada dasarnya menunjukkan seberapa jauh pengaruh satu variabel penjelas/independen secara individual dalam menerangkan variasi variabel terikat/dependen. Cara melakukan uji t adalah membandingkan nilai statistik t dengan titik kritis menurut tabel. Apabila nilai statistik t hasil perhitungan lebih tinggi dibandingkan nilai t tabel, kita menerima hipotesis alternatif yang menyatakan bahwa suatu variabel independen secara individual mempengaruhi variabel dependen.⁴³

⁴² Kuncoro. Mudrjad. *Metode Kuantitatif*. (Yogyakarta: UPP STIM YKPN. 2007).h.83

⁴³ Kuncoro. Mudrjad. *Metode Kuantitatif*. (Yogyakarta: UPP STIM YKPN. 2007).h.81

BAB IV

HASIL PENELITIAN DAN PEMBAHASAN

A. *Keadaan Umum Wilayah*

1. Keadaan Wilayah

Kecamatan Banggae Timur adalah hasil dari pemekaran Kecamatan Banggae yang dimana lahir dan tertuang melalui Peraturan Daerah Kabupaten Majene Nomor 4 Tahun 2006 tentang Pembentukan Kecamatan Banggae Timur Kabupaten Majene.

Wilayah Kecamatan Banggae Timur Terdiri dari 5 (Lima) Kelurahan dan 1 (Satu) Desa yang tersebar dipesisir pantai, Dataran dan Pegunungan dengan luas wilayah 30,04 Km² dan Jumlah Penduduk 29779 Jiwa. Adapun batas wilayah Kecamatan Banggae Timur adalah sebagai berikut; Sebelah Utara berbatasan dengan Kabupaten Polman, Sebelah Timur berbatasan dengan Kabupaten Polman, Sebelah Barat berbatasan Kecamatan Banggae, Sebelah Selatan berbatasan dengan Selat Makassar.

2. Kependudukan

Penduduk adalah semua orang yang berdomisili di wilayah geografis Republik Indonesia selama 6 bulan atau lebih dan atau mereka yang berdomisili kurang dari 6 bulan tetapi bertujuan untuk menetap. Maka Jumlah penduduk per/desa di kecamatan Banggae Timur Kabupaten Majene dapat dilihat pada tabel sebagai berikut:

Tabel 4.1
Data Penduduk Per/ Desa Di Kecamatan Banggae Timur Tahun 2016

No	Desa/ Kelurahan	Laki-laki (jiwa)	Perempuan (jiwa)	Jumlah (jiwa)
1	Labuang	5.764	6.102	36.172
3	Baurung	2.287	2.322	4.609
5	Baruga	1.768	1.072	2.046
7	Tande	2.489	1.938	3.515
9	Buttu Baruga	288	329	617
	Jumlah	15.151	15.289	53.834

Sumber : data primer, 2016

Berdasarkan jumlah penduduk Kecamatan Banggae Timur, sebanyak 53.834 jiwa yang berusia produktif (15-64 tahun), dengan tingkat partisipasi angkatan kerja sebesar 67,85%. Ini menunjukkan potensi tenaga kerja dari segi kuantitas besar, akan tetapi jika tidak diimbangi dengan penyediaan lapangan kerja maka akan menjadi permasalahan pengangguran.

B. Gambaran Umum Pengolahan Minyak Asli Mandar

1. Proses Pembuatan Minyak Asli Mandar Dilakukan Secara Tradisional

Indonesia sangat terkenal dengan masakannya yang kaya akan rempah-rempah dan bahan lain. Etnis Mandar, Sulawesi Barat sebagai bagian dari Indonesia sudah tentu juga memiliki berbagai resep masakan yang khas dan memerlukan bahan-bahan tradisional, sebut saja minyak kelapa. Minyak kelapa banyak digunakan oleh masyarakat Mandar dalam kehidupan sehari-hari. Bukan hanya sekedar memasak saja, tapi terkadang juga digunakan sebagai minyak rambut, pelumas, minyak gosok, dll.

Proses pembuatan minyak kelapa di dalam masyarakat Mandar dilakukan secara tradisional. Biasanya pada musim panen kelapa, kelapa yang sudah dipanen kulitnya akan dikupas menggunakan peralatan sederhana yang disebut

passukean, berupa tongkat (biasanya logam atau kayu) dengan ujung yang runcing dan ditanam dengan kuat. Setelah proses pemisahan kuliat kelapa selesai, kelapa kemudian dibelah. Selanjutnya daging kelapa dan tempurung kemudian dipisahkan lagi dengan dengan *panisi* (alat sederhana yang berfungsi layaknya tuas untuk memisahkan daging dengan tempurung).

Daging kelapa yang sudah bersih dari tempurung dan kotoran lain yang melengket pada saat proses pemisahan daging dengan tempurug, kemudian diparut. Hasil parutan kelapa selanjutnya dicampur dengan dengan air kemudian disaring dan diperas. Hasil perasan dan saringan inilah yang kemudian dididihkan. Melalui proses penguapan, kandungan air pada minyak akan menguap sehingga terciptalah minyak kelapa murni. Minyak kelapa yang sudah jadi ini kemudian akan dimanfaatkan untuk banyak hal, seperti menjadi minyak goreng, dll.

C. Profil Responden Penelitian

1. Jumlah Tenaga Kerja

Tenaga kerja yang digunakan dalam industri pengolahan minyak kelapa sebagian besar berasal dari tenaga kerja keluarga namun ada juga tenaga kerja yang berasal dari tenaga kerja diluar keluarga yang biasanya diubah dalam sistem upah yang dihasilkan pada pembagian tenaga kerja masing-masing. Industri pengolahan minyak di Kecamatan Banggae Timur kabupaten Majene ini terdapat beberapa masing-masing bagian. Pada pembagian tugas per bagian di industri minyak goreng asli Mandar di Kecamatan Banggae Timur Kabupaten Majene dapat dilihat pada tabel berikut:

Tabel 4.2
Jumlah Tenaga Kerja Menurut Bagian Per Industri Di Kecamatan Banggae Timur Kabupaten Majene Tahun 2016

No	Pemilik/pengolahan	Bagian Produksi			Jumlah (orang)
		Produksi (orang)	Passukean (orang)	Penyaringan (orang)	
1.	Arsa	2	1	2	5
2.	Dahlia	2	1	3	6
3.	Dalmiah	2	1	2	5
4.	Wahib	1	2	3	6
5.	M. Idris	2	3	2	7
6.	Rosdiana	3	1	3	7
7.	Hasana	2	1	3	6
8.	Basri kadir	3	2	2	7
9.	Husni	2	3	3	8
10.	Kursia	3	1	2	6
11.	Suriani	4	1	2	7
Jumlah		26	17	27	70

Sumber : data primer diolah 2016

Berdasarkan tabel 4.2 Di atas dapat diketahui bahwa jumlah seluruh tenaga kerja terdapat 70 orang, dan industri yang berada paling banyak tenaga kerjanya adalah pada industri Husni sebanyak 8 tenaga kerja dan paling sedikit berada pada industri Dalmiah sebanyak 5 tenaga kerja. Dimana dari setiap bagian produksi itu sendiri juga terbagi dalam beberapa bagian, diantaranya produksi/memasak bahan baku yang terdiri atas 22 tenaga kerja, passukean terdiri atas 25 tenaga kerja dan penyaringan santan yang terdiri atas 23 tenaga kerja yang terbagi dalam masing-masing pengolahan minyak kelapa Mandar. Hal ini menunjukkan bahwa penggunaan tenaga kerja dalam pengolahan minyak goreng asli Mandar sangat dibutuhkan. hal ini dikarenakan semakin banyak jumlah tenaga kerja dalam pengolahan minyak, maka akan memperoleh hasil produksi yang banyak. Ini menunjukkan bahwa industri pengolahan minyak terdapat cukup menyerap tenaga kerja, hal ini bahwa industri tersebut dapat menyongsong perekonomian rumah tangga.

2. Responden Menurut Usia

Berdasarkan data responden tenaga kerja pada industri minyak kelapa Mandar di Kecamatan Banggae Timur berdasarkan tingkat umur persebarannya adalah sebagai berikut:

Tabel 4.3
Responden Dirinci Berdasarkan Usia Tahun 2016

No	Usia Responden (Tahun)	Jumlah (Orang)	Persentase (%)
1.	≥ 25	4	5,71
2.	26 – 30	25	35,71
3.	31-35	19	27,14
4.	> 35	22	31,43
Jumlah		70	100

Sumber: data primer, diolah tahun 2016

Berdasarkan tabel 4.3 diketahui bahwa mayoritas tenaga kerja yang digunakan dalam masing-masing proses produksi adalah berumur 26-30 tahun dengan persentase sebesar 35,71%, hal ini menunjukkan pada umur 26-30 tahun merupakan usia produktif untuk bekerja sehingga pengguna tenaga kerja pada umur antara 26-30 akan sangat berpengaruh terhadap tingkat produktivitas tenaga kerja, dengan produktivitas yang tinggi maka tingkat produksi yang dihasilkan akan semakin tinggi pula.

D. Deskriptif Variabel Penelitian

1. Upah (X_1)

Upah dalam hal ini diukur berdasarkan jumlah upah pokok dan upah lembur yang diberikan oleh pengusaha kepada tenaga kerja. Dapat juga diartikan sebagai sejumlah pembayaran yang diterima buruh atau karyawan yang bekerja di pengolahan minyak asli Mandar tersebut karena ia telah melakukan tugasnya yaitu menghasilkan produksi. dapat dilihat pada tabel sebagai berikut:

Tabel 4.5
Besar Upah Pada Masing-Masing Bagian Per Industri Yang Diterima Per
Tenaga Kerja/Minggu Tahun 2016

No	Pemilik pengolahan minyak	Bagian	Upah		Total upah (Rp)	Upah/minggu (Rp)
			Pokok (Rp)	Lembur (Rp)		
1.	Arsa	Produksi	32.000	7.500	39.500	237.000
		Passukean	30.000	5.000	35.000	210.000
		Pemerasan	28.000	5.000	33.000	198.000
2.	Dahlia	Produksi	30.000	5.000	35.000	210.000
		Passukean	28.000	4.000	32.000	192.000
		Pemerasan	25.000	4.000	29.000	174.000
3.	Dalmiah	Produksi	32.000	7.500	39.500	237.000
		Passukean	30.000	5.000	35.000	210.000
		Pemerasan	28.000	5.000	33.000	198.000
4.	Wahib	Produksi	32.000	7.500	39.500	237.000
		Passukean	30.000	5.000	35.000	210.000
		Pemerasan	28.000	5.000	33.000	198.000
5	Muh. Idris	Produksi	32.000	7.500	39.500	237.000
		Passukean	30.000	5.000	35.000	210.000
		Pemerasan	28.000	5.000	33.000	198.000
6	Rosdiana	Produksi	30.000	5.000	35.000	210.000
		Passukean	28.000	4.000	32.000	192.000
		Pemerasan	25.000	4.000	29.000	174.000
7	Hasanah	Produksi	32.000	7.500	39.500	237.000
		Passukean	30.000	5.000	35.000	210.000
		Pemerasan	28.000	5.000	33.000	198.000
8	Basri Kadir	Produksi	32.000	7.500	39.500	237.000
		Passukean	30.000	5.000	35.000	210.000
		Pemerasan	28.000	5.000	33.000	198.000
9	Husni	Produksi	30.000	5.000	35.000	210.000
		Passukean	28.000	4.000	32.000	192.000
		Pemerasan	25.000	4.000	29.000	174.000
10	Kursia	Produksi	30.000	5.000	35.000	210.000
		Passukean	28.000	4.000	32.000	192.000
		Pemerasan	25.000	4.000	29.000	174.000
11.	Suriani	Produksi	30.000	5.000	35.000	210.000
		Passukean	28.000	4.000	32.000	192.000
		Pemerasan	25.000	4.000	29.000	174.000

Sumber : data primer, diolah 2016

Berdasarkan tabel 4.5 Diatas diketahui bahwa total upah per minggu yang diterima per tenaga kerja paling banyak adalah pada bagian produksi yaitu sebesar Rp 237000,- dengan upah pokok Rp 32.000,- per hari dan upah lembur Rp 0,-. Sedangkang yang paling sedikit adalah pada bagian pemerasan yaitu sebesar Rp 174.000,- Yang terdiri dari upah pokok Rp.25000, dan upah lembur Rp.4.000,-.

Hal ini menunjukkan bahwa pemberian upah terhadap tenaga kerja masih sangat rendah, oleh sebab itu tinggi rendahnya pemberian upah akan mempengaruhi tingkat produktivitas tenaga kerja pada pengolahan minyak goreng asli Mandar. Maka dari itu bagi industri harus memperhatikan pemberian upah pada masing-masing tenaga kerja pada industri pengolahan minyak goreng asli Mandar.

2. Tingkat Pendidikan

Pendidikan dalam hal ini yang dimaksud adalah pendidikan formal yang ditempuh oleh tenaga kerja pada industri di Kecamatan Banggae Timur sebagai berikut: untuk mengetahui tingkat pendidikan dari 70 responden tenaga kerja pada industri pengolahan tersebut dapat dilihat pada tabel 4.6 Sebagai berikut:

Tabel 4.6
Tingkat Pendidikan Tenaga Kerja Pada Masing-Masing Industri Kecil Pengolahan Minyak Asli Mandar Di Kecamatan Banggae Timur

No	Pendidikan	Jumlah (orang)	Persentase (%)
1.	SMA	6	8,57
2.	SMP	34	48,57
3.	SD	30	42,86
	Jumlah	70	100

Sumber : Data primer, diolah 2016

Berdasarkan tabel 4.6 Diatas diketahui bahwa pendidikan terakhir tenaga kerja pada industri pengolaha minyak paling banyak adalah SMP, yaitu sebanyak 34 orang atau sebesar 48.57%, SD sebanyak 30 orang atau sebesar 42,86%, SMA sebanyak 6 orang atau sebesar 8,57%. Sedangkan yang paling sedikit adalah Perguruan Tinggi (PT) sebanyak 0 atau sebesar 0.00%. Hal ini menunjukkan bahwa tenaga kerja dalam industri pengolahan minyak goreng asli Mandar masih sangat diperlukan unsur manusia yang berpendidikan yang tinggi

agar dapat menumbuhkan pikiran-pikiran yang dapat membangun industri tersebut.

3. Teknologi (*Dummy*)

Teknologi yang digunakan oleh industri di bagi menjadi dua jenis teknologi dalam proses produksi, yaitu teknologi modern dan teknologi tradisional. Teknologi pada industri minyak goreng asli Mandar di Kecamatan Banggae Timur ini memiliki pengaruh pada kondisi produktivitas tenaga kerja.

4. Produktivitas Tenaga Kerja (Y)

Berdasarkan hasil penelitian jumlah produksi yang dihasilkan oleh tenaga kerja dalam satu minggu diperoleh hasil sebagai berikut:

Tabel 4,7
Jumlah Produksi Yang Dihasilkan (liter) Dalam Satu Minggu Pada Industri Minyak Di Kecamatan Banggae Timur Kabupaten Majene

No Responden	Produksi (liter)	Passukean (liter)	Penyaringan (liter)
1.	1.612	1.500	1.485
2.	2.000	1.500	1.600
3.	1.000	1.600	1.485
4.	2.500	1.800	1.400
5.	1.000	2.000	1.500
6.	2.676	1.500	1.900
7.	1.112	1.500	1.800
8.	1.000	1.500	1.700
9.	300	200	114
10.	112	106	404
11.	212	300	100
Jumlah	13.524	13.506	13.488

Sumber : Data diolah 2016

Berdasarkan hasil penelitian pada tabel 4.7 terlihat bahwa jumlah produksi yang dihasilkan 70 tenaga kerja pada industri pengolahan minyak dalam satu minggu terdiri dari 3 bagian produksi, passukean dan penyaringan dengan total produksi 13.524 liter, passukean 13.506 liter dan total penyaringan 13.488

liter. Hal ini menunjukkan dimana kapasitas produksi yang dihasilkan dalam pengolahan minyak goreng asli Mandar masih sangat rendah. Para pekerja akan lebih produktif jika mereka memiliki peralatan untuk bekerja peralatan dan infrastruktur yang digunakan untuk memproduksi barang dan jasa dinamakan modal fisik (*physical capital*), atau barang modal. Dengan semakin banyak peralatan, pekerja bisa diselesaikan dengan lebih cepat dan lebih akurat.

E. Pengaruh Upah(X_1), Tingkat Pendidikan(X_2), Teknologi (Dummy) Terhadap Produktivitas Tenaga Kerja (Y) Pada Industri Minyak Asli Mandar Di Kecamatan Banggae Timur Kabupaten Majene.

Analisis data dan pengujian hipotesis dalam penelitian ini akan dilakukan dengan menggunakan model analisis regresi berganda. Analisis pengaruh upah (X_1), tingkat pendidikan (X_2), dan teknologi (dummy) terhadap produktivitas tenaga kerja (Y) pada industri minyak asli mandar di Kecamatan Banggae Timur Kabupaten Majene akan dilakukan dengan menggunakan metode analisis regresi berganda. Pengolahan data dilakukan dengan menggunakan Eviews berdasarkan data-data yang diperoleh dari 70 responden. Penelitian industri minyak asli mandar di Kecamatan Banggae Timur Kabupaten Majene pengolahan datanya dari semua variabel kecuali Dummy penelitiannya ditransformasikan dalam bentuk Ln untuk menghasilkan data yang normal atau diperoleh data distribusi normal. Perhitungan analisis regresi linier berganda mengenai pengaruh upah, tingkat pendidikan dan teknologi terhadap produktivitas tenaga kerja dengan menggunakan Eviews diperoleh hasil sebagai berikut:

F. Uji Model

Suatu model dikatakan baik untuk alat prediksi apabila mempunyai sifat-sifat tidak bias linear terbaik suatu penaksir. Disamping itu suatu model dikatakan cukup baik dan dapat dipakai untuk memprediksi apabila sudah lolos dari serangkaian uji asumsi klasik yang melandasinya.

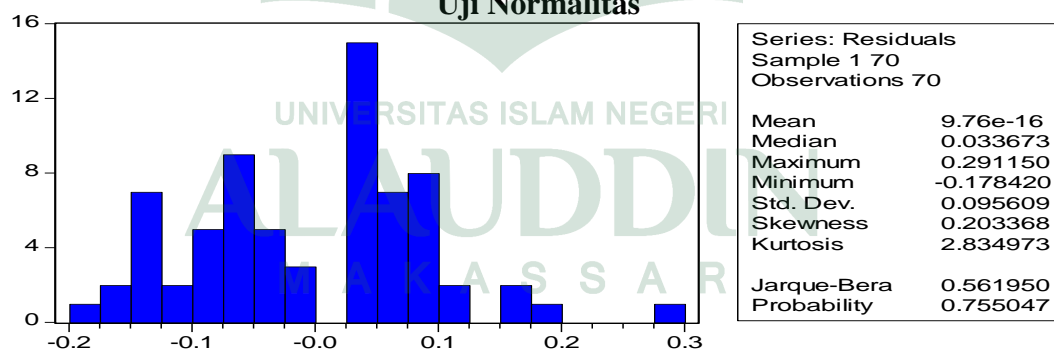
a. Uji Asumsi Klasik

Pengujian asumsi klasik dalam penelitian ini meliputi uji normalitas, uji multikolinieritas, uji heteroskedastisitas, dan uji autokorelasi.

1. Uji Normalitas

Uji normalitas bertujuan untuk menguji apakah dalam model regresi, variabel pengganggu atau residual memiliki distribusi normal. Uji normalitas diketahui dengan melihat hitogram dan Uji Jarque-Bera.

Tabel 4.8
Uji Normalitas



Sumber : data print out, 2016

Hasil output dengan program Eviews diketahui bahwa nilai JB sebesar 0,561950 dan lebih kecil dari 2, sedangkan probabilitasnya sebesar 0,755047 dan lebih besar dari 5%, maka dapat disimpulkan data berdistribusi normal.

2. Uji Multikolinieritas

Uji multikolinieritas dimaksudkan untuk mengetahui apakah terdapat interkorelasi yang sempurna diantara beberapa variabel bebas yang digunakan dalam persamaan regresi. Dalam penelitian ini untuk menguji ada tidaknya multikolinieritas dilihat dari perbandingan antara nilai R^2 regresi parsial (*auxiliary regression*) dengan nilai R^2 regresi utama. Apabila nilai R^2 regresi parsial (*auxiliary regression*) lebih besar dibandingkan dengan nilai R^2 regresi utama model fixed effect maka diperoleh tabel sebagai berikut:

Tabel 4.9
Perbandingan R^2 Regresi *auxiliary regression*, Dan R^2 Regresi Utama

No	Persamaan	R^2 Auxiliary Regression	R^2 Regresi Utama
1	X_2, X_3 dummy	0,374	0,990
2	X_3 dummy, X_1	0,132	0,990
3	X_1, X_2	0,379	0,990

Sumber : data print out, 2016

Berdasarkan Hasil perbandingan antara nilai R^2 regresi parsial (*auxiliary regression*) dengan nilai R^2 regresi utama diketahui bahwa R^2 regresi parsial (*auxiliary regression*) lebih rendah dibandingkan dengan nilai R^2 regresi utama. Jadi dapat disimpulkan model terbebas dari masalah multikolinieritas.

3. Uji Heteroskedastisitas

Uji Heteroskedastisitas bertujuan menguji apakah dalam model regresi terjadi ketidaksamaan variance dari residual satu pengamatan ke pengamatan yang lain. Model regresi yang baik adalah tidak terjadi heteroskedastisitas. selengkapnya pada lampiran berikut disajikan tabel resume Uji Glesjer dalam tabel 4.9 adalah sebagai berikut:

Table 4.10
Resume Uji Glesjer

No	Keterangan	Uji Glesjer
1.	F- Statistik Prob. F	13,807 0.000
2.	Obs R-squared Prob. Chi-square	32,156 0,002

Sumber : data print out, 2016

Berdasarkan tabel 4.9 Resume Uji Glesjer serta pada lampiran hasil analisis diketahui probalitasnya F-statistik serta Obs R-square diatas level signifikansi 5%, maka pengambilan keputusannya adalah model regresi tidak mengandung adanya Heteroskedastisitas.

4. Uji Autokorelasi

Pengambilan keputusan tidak adanya autokorelasi dengan menggunakan (durbin watson test bound). Dari uji Durbin Watson diketahui nilai d_L dan d_U dengan jumlah variable bebas 3 dan 70. Adalah d_L (1,372), d_U (1,546), $4-d_U$ (2,454) dan $4-d_L$ (2,628). Nilai DW sebesar 2,167 dan berada pada $d_U < d < 4 - d_U$ maka pengambilan keputusannya adalah tidak terdapat autokorelasi dalam model.

b. Uji Hipotesis

Uji hipotesis dalam penelitian ini meliputi koefisien determinasi, uji signifikansi bersama-sama (Uji statistic F) dan uji signifikansi parameter individual (uji statistik t).

1. Koefisien Determinasi

Koefisien determinasi (R^2) pada intinya mengukur seberapa besar jauh kemampuan model dalam menerangkan variasi variabel dependen. Nilai koefisien determinasi adalah diantara nol dan satu. hasil penelitian dalam tabel 4.9

Diperoleh nilai R^2 sebesar 0,990 hal ini berarti 99% variasi produktivitas tenaga kerja pada industri minyak asli Mandar di Kecamatan Banggae Timur yang dijelaskan oleh variabel independen upah, tingkat pendidikan dan teknologi. Sisanya 1% dijelaskan oleh variabel-variabel lain diluar model.

2. Uji Signifikansi Bersama-sama (Uji Statistik F)

Berdasarkan hasil penelitian diperoleh nilai F_{hitung} sebesar 2259.777 dengan probabilitas 0,000000. Hasil F_{tabel} dengan *df numerator* 3 dan *denumerato* 66 (70-3-1) diperoleh F_{tabel} sebesar 2,744 . $F_{hitung} > F_{tabel}$ maka dapat disimpulkan bahwa variabel independen upah, tingkat pendidikan dan teknologi secara bersama-sama berpengaruh terhadap variabel dependen produktivitas tenaga kerja pada industri minyak asli Mandar di Kecamatan Banggae Timur.

3. Uji Signifikansi Parameter Individual (Uji Statistik t)

Berikut disajikan tabel Uji statistik t pengaruh upah ($\ln X_1$), tingkat pendidikan (X_2) dan dummy teknologi (X_3 *dummy*) terhadap produktivitas tenaga kerja pada industri minyak asli Mandar adalah sebagai berikut:

Table 4.11
Uji Statistic t

Variabel	t hitung		T tabel $\alpha=0,05$
	t hitung	Prob	
X1 upah	1,0589	0,2935	1,667
X2 tingkat pendidikan	6,9283	0,0000	1,667
X3 dummy (teknologi)	62,0537	0,0000	1,667

Sumber: data print out, 2016

Diketahui bahwa t hitung untuk variabel upah sebesar 1,0589 dengan probabilitas sebesar 0,2935. Nilai t hitung variabel upah kurang dari t tabel ($1,0589 < 1,667$) dan tidak signifikan pada taraf 5% maka dapat disimpulkan bahwa variabel upah tidak signifikan terhadap produktivitas tenaga kerja. t hitung

variabel tingkat pendidikan sebesar 6,9283 dan signifikan pada taraf 5% yang ditunjukkan oleh probabilitas tingkat pendidikan sebesar 0,0000. Maka dapat disimpulkan bahwa tingkat pendidikan merupakan signifikan terhadap produktivitas tenaga kerja. t hitung $>$ t tabel ($6,9283 > 1,667$). Sedangkan t hitung variabel teknologi sebesar ($62,0537 > 1,667$), maka pengambilan keputusannya variabel teknologi merupakan signifikan terhadap produktivitas tenaga kerja. model regresi berganda diperoleh: $\text{Ln}Y = 2,26 + 0,16X_1 - 0,04X_2 + 2,04X_3D + \epsilon_{1t}$

Persamaan regresi tersebut mempunyai makna sebagai berikut:

- (1) Konstanta = 2,26

Jika variabel upah, tingkat pendidikan dan teknologi dianggap tetap atau konstan, maka produktivitas tenaga kerja sebesar 2,26%.

- (2) Koefisien X_1 (Upah) = 0.16

Jika upah mengalami peningkatan sebesar 1 (satu) persen, sementara tingkat pendidikan dan teknologi dianggap tetap atau konstan, maka akan menyebabkan produktivitas tenaga kerja meningkat sebesar 0,16%.

- (3) Koefisien X_2 (pendidikan) = 0.04

Jika upah mengalami peningkatan sebesar 1 (satu) persen, sementara tingkat pendidikan dan teknologi dianggap tetap atau konstan, maka akan menyebabkan produktivitas tenaga kerja meningkat sebesar 0,04%.

- (4) Koefisien X_3 dummy (dummy teknologi) = 2,04

Jika teknologi mengalami peningkatan sebesar 1 (satu) persen sementara upah dan tingkat pendidikan dianggap tetap atau konstan, maka akan menyebabkan produktivitas tenaga kerja meningkat sebesar 2,04%.

G. Pembahasan

1. Pengaruh Upah Terhadap Produktivitas Tenaga Kerja Pada Industri Pengolahan Minyak Di Kecamatan Banggae Timur.

Hasil analisis diketahui bahwa terdapat pengaruh positif upah terhadap produktivitas tenaga kerja pada industri pengolahan minyak di Kecamatan Banggae Timur yang diketahui dari nilai koefisien upah yang bertanda positif, namun tidak signifikan pada taraf 5% yang ditunjukkan oleh probabilitas upah sebesar 0.2935. Maka dapat disimpulkan bahwa variabel upah bukan merupakan penjelas yang signifikan terhadap produktivitas tenaga kerja pada industri pengolahan minyak di Kecamatan Banggae Timur. Hal ini dikarenakan bahwa upah dalam industri pengolahan minyak goreng asli Mandar bukanlah semata-mata yang menjadi prioritas utama, hal ini untuk menambah/menghidupi kebutuhan rumah tangganya saja. Di karenakan pekerjaan tersebut hanyalah sampingan dari pekerjaan pokok yang lain yang menyongsong kehidupan mereka sendiri.

Salah satu cara memberikan penghargaan terhadap prestasi kerja karyawan yaitu dengan melalui upah. Upah merupakan masalah yang menarik dan penting bagi perusahaan, karena upah mempunyai pengaruh yang sangat besar terhadap pekerja. Apabila upah yang diberikan oleh perusahaan di rasa sudah sesuai dengan jasa atau pengorbanan yang diberikan maka karyawan akan tetap bekerja dan lebih giat dalam bekerja. Upah merupakan salah satu dari barometer di dalam pengukuran-pengukuran berbagai macam kesejahteraan, oleh karena itu Pemerintah akan berperan aktif untuk mengatur tentang upah. Pemerintah telah mengatur tentang Upah Minimal Kota/Kabupaten, sehingga UMK sering kali

menjadi perselisihan antara pengusaha dan pekerja. Hal ini terjadi karena masalah UMK hanya dilihat dari satu sisi di mana seseorang bisa hidup dengan gaji yang diperoleh. Pemikiran ini tidak salah, tetapi pemikiran ini belum selesai. Karena isu masalah UMK hanya menyentuh sebagian dari seluruh pekerja atau dunia kerja (Setiadi, 2009).

Pengaruh positif upah terhadap produktivitas tenaga kerja sesuai dengan Ravianto (2005) yaitu penghasilan (upah) dan jaminan sosial dalam arti imbalan atau penghargaan dapat menjadi pendorong untuk bekerja lebih produktif. Penghasilan dan jaminan sosial seseorang berkaitan langsung dengan kemampuannya untuk memenuhi kebutuhan pokok yang lebih lanjut mempengaruhi produktivitas kerjanya.

2. Pengaruh Tingkat Pendidikan Terhadap Produktivitas Tenaga Kerja Pada Industry Pengolahan Minyak Di Kecamatan Banggae Timur.

Hasil analisis diketahui dari nilai koefisien tingkat pendidikan yang bertanda positif dan signifikan pada taraf 5% yang ditunjukkan oleh probabilitas tingkat pendidikan sebesar 0,0000. Maka dapat disimpulkan bahwa tingkat pendidikan merupakan signifikan terhadap produktivitas pada penelitian ini hanya berpengaruh sedikit. Karena tingginya tingkat pendidikan ternyata tidak berpengaruh terhadap produktivitas tenaga kerja pada industri pengolahan minyak di Kecamatan Banggae Timur.

Pengaruh tingkat pendidikan tenaga kerja terhadap produktivitas tenaga kerja tidak sesuai dengan landasan teori dari Ravianto (2005) menjelaskan “pendidikan membentuk dan menambah pengetahuan seseorang untuk mengerjakan sesuatu dengan lebih cepat dan tepat, sedangkan latihan membentuk

dan meningkatkan keterampilan kerja. Banyaknya jumlah tenaga kerja harusnya bisa lebih dimaksimalkan produktivitasnya sehingga dapat menyokong pendapatan rumah tangga dan pada Akhirnya berdampak positif pada pembangunan nasional. Produktivitas secara sederhana dapat diartikan dengan peningkatan kuantitas dan kualitas, bisa juga diartikan bekerja secara efektif dan efisien. Karena itu antara produktivitas, efektif dan efisien dan kualitas sangat berdekatan artinya. Sumber-sumber ekonomi yang digerakkan secara efektif memerlukan keterampilan organisatoris dan teknis, sehingga mempunyai tingkat hasil guna yang tinggi. Artinya, hasil ataupun output yang diperoleh seimbang dengan masukan (sumber-sumber ekonomi) yang diolah (Sinungan, 2005). Kualitas dari tenaga kerja dapat dilihat dari tingkat pendidikan dan pelayanan perusahaan terhadap karyawan. Pendidikan yang dimiliki seseorang akan mempengaruhi produktivitas kerjanya. Karena dengan pendidikan inilah seseorang memiliki modal untuk melakukan produktivitas di dalam suatu pekerjaan.

3. Pengaruh teknologi terhadap produktivitas tenaga kerja pada industri pengolahan minyak di Kecamatan Banggae Timur.

Hasil analisis diketahui bahwa terdapat pengaruh positif teknologi terhadap produktivitas tenaga kerja pada industri pengolahan minyak di Kecamatan Banggae Timur yang diketahui dari nilai koefisien upah yang bertanda positif dan signifikan pada taraf 5% yang ditunjukkan oleh probabilitas teknologi sebesar 0,0000. Maka dapat disimpulkan bahwa variabel teknologi merupakan signifikan terhadap produktivitas tenaga kerja pada industri pengolahan minyak di Kecamatan Banggae Timur.

Pengaruh positif teknologi terhadap produktivitas tenaga kerja sesuai dengan landasan teori dari Suparmoko (1983:121) yakni teknologi adalah suatu perubahan dalam fungsi produksi yang nampak dalam teknik produksi. Teknologi juga merupakan faktor pendorong dari fungsi produksi, dapat dikatakan demikian karena jika suatu teknologi yang digunakan lebih modern maka hasil produksi yang akan dicapai akan menghasilkan barang atau jasa yang lebih banyak dan lebih efisien dan efektif. Dengan menggunakan teknologi modern maka hasil produksi yang didapat akan menjadi lebih mudah, cepat dan menghasilkan produksi yang lebih banyak. Sedangkan apabila menggunakan teknologi tradisional maka hasil produksi akan mengalami hambatan dan hasil produksi yang dihasilkan juga terbatas. Semakin teknologi tersebut berkembang, semakin mudah pula cara mengoperasikan teknologi tersebut. Dengan mudahnya dalam mengakses teknologi, maka aktivitas pekerjaan yang dilakukann dengan teknologi tersebut pun terasa ringan dan mudah untuk dijalankan.

Kegiatan operasi industri kini tidak memerlukan lagi cara-cara manual yang tentunya mempersulit tenaga kerja industri tersebut. Karena kini teknologi pun bisa menyeimbangkan bahkan melebihi kekuatan manusia. Kini para tenaga kerja dan pelaku bisnis tidak melakukan segala aktivitas. Dimana perusahaan merupakan tempat untuk melakukan suatu proses penciptaan barang atau jasa yang kemudian akan didistribusikan kepada para konsumen dengan tujuan memperoleh keuntungan dan memenuhi kebutuhan masyarakat. Maka dari itu, perusahaan menggunakan teknologi agar membantu untuk memenuhi kebutuhan masyarakat semaksimal dan seefisien mungkin.

BAB V

PENUTUP

A. *Kesimpulan*

Berdasarkan hasil penelitian dan pembahasan, maka dapat diambil suatu kesimpulan sebagai berikut:

1. Bahwa variabel independen upah, tingkat pendidikan dan teknologi secara bersama-sama (simultan) berpengaruh terhadap variabel dependen produktivitas tenaga kerja pada industri minyak asli Mandar di Kecamatan Banggae Timur.
2. Bahwa variabel independen secara individual (parsial) berpengaruh terhadap variabel dependen. Hal ini ditunjukkan dalam Nilai t hitung variabel upah kurang dari t tabel ($1,0589 < 1,667$) dan tidak signifikan pada taraf 5% maka dapat disimpulkan bahwa variabel upah tidak signifikan terhadap produktivitas tenaga kerja. t hitung variabel tingkat pendidikan sebesar 6,9283 dan signifikan pada taraf 5%. Maka dapat disimpulkan bahwa tingkat pendidikan merupakan signifikan terhadap produktivitas tenaga kerja. Sedangkan t hitung variabel teknologi sebesar ($62,0537 > 1,667$), Maka pengambilan keputusannya variabel teknologi merupakan signifikan terhadap produktivitas tenaga kerja.

B. *Saran*

Berdasarkan hasil penelitian dan kesimpulan, maka saran yang dapat diajukan untuk meningkatkan hasil produktivitas tenaga kerja melalui upah, tingkat pendidikan dan teknologi adalah sebagai berikut:

1. Adapun indikasi dari variabel upah yaitu dari aspek-aspek yang meliputi upah pokok dan upah lembur. Untuk meningkatkan tenaga kerja harus memperhatikan upah yang diberikan karena besar kecilnya upah yang diberikan dapat memotivasi tenaga kerja dalam bekerja.
2. Adapun indikasi dari variabel tingkat pendidikan yaitu dari sampai pada tingkat apa seorang tenaga kerja menamatkan pendidikannya. Tingkat pendidikan juga penting karena seseorang yang memiliki pendidikan yang tinggi akan mampu menciptakan ide-ide bagus yang dapat berguna untuk upaya peningkatan produktivitas tenaga kerja.
3. Adapun indikasi dari teknologi yaitu dari aspek-aspek teknologi modern dan tradisional. Industri yang sudah menggunakan teknologi modern dikarenakan adanya keinginan dan usaha untuk meningkatkan produktivitas tenaga kerja atau hasil kerja selanjutnya dapat meningkatkan hasil produksi pengolahan.

DAFTAR PUSTAKA

- Arfan K, Koes. 2002. *“Analisis Faktor-faktor Yang Mempengaruhi Produktivitas Tenaga Kerja Pada Industri Kerajinan Bambu Di Desa Lingsar Kec. Lingsar Kabupaten Lombok Barat”*.
- Arikunto, Suharsimi. 2002. *Prosedur Penelitian : Suatu Pendekatan Prktik*. Edisi Revisi V. Jakarta: PT. Rineka Cipta.
- ,2006. *Prosedur Penelitian : Suatu Pendekatan Prktik*. Edisi Revisi V. Jakarta: PT. Rineka Cipta.
- Ananta, Aris. 2000. *Ekonomi Sumber Daya Manusia*, Jakarta: LPFE UI
- Budi S, Avi. 2008 *“Analisis Efisiensi Faktor-faktor Produksi Tanaman Jagung Di Kabupaten Grobogan”*.
- Gujarati, Damodar, 2003, *Ekonometri Dasar. Terjemahan: Sumarno Zain*, Jakarta: Erlangga.
- Gilarso. 2004. *Pengantar Ilmu Ekonomi Bagian Makro*. Yogyakarta: Kanisius.
- Ghosali, Imam. 2001, *Aplikasi Analisis Multivariate Dengan SPSS*. Semarang. Badan Penerbit UNDIP.
- Hadikusumo, K.Dkk. 2001 *Pengantar Pendidikan*. Semarang: IKIP Semarang Press.
- Hasibuan, Malayu. 2005. *Organisasi Dan Motivasi Dasar Peningkatan Produktivitas*. Jakarta: Bumi Aksara
- Handoko. 2001. *Manajemen*. Yogyakarta: BPFU-UGM
- Irawan, Suparmoko. 2002. *Ekonomi Pembangunan*. Yogyakarta: BPFU Yogyakarta.
- Ismanto, Nano. 2005. *“Pengaruh Pengalaman Kerja Dan Disiplin Kerja Terhadap Produktivitas Kerja Karyawan Perusahaan Speaker Aktif Arofah Elektronik Di Desa Gribig Kecamatan Gebog Kabupaten Kudus*
- Joesron, Tati Suhartitanti dan M Fathorrozi. 2003. *Teori Ekonomi Mikro, Dilengkapai beberapa Bentuk Fungsi Produksi*. Jakarta: Penerbit Salemba Empat.

- Kuncoro. Mudrjad. 2007. *Metode Kuantitatif*. Yogyakarta: UPP STIM YKPN.
- Kurniawan (2010), *Manajemen Investasi Pendekatan Teknikal Dan Fundamental Untuk Analisis Saham*. (Edisi 1). Yogyakarta : Graha Ilmu.
- Marga S, Bima. 2010. “ *Pengaruh Modal Kerja, Tenaga Kerja dan Teknologi Terhadap Nilai Produksi Pada Industri Kecil, Makanan dan Minuman di Kota Semarang*”.
- Mankiw, N. Gregory. 2010. *Pengantar Ekonomi Jilid 2*. Jakarta: Erlangga
- Munasir, Ahmat. 2010. “ *Pengantar Tingkat Pendidikan, Disiplin Kerja, dan Motivasi Kerja Terhadap Produktivitas Tenaga Kerja Wanita di Industri Kecil Konveksi Kecamatan Tigkir Kota Salatiga Tahun 2009*”.
- Ravianto, J.2008. *Produktivitas dan Manajemen*. Jakarta: SIUP
- Rifky, Nur WK.2011. “ *Analisis Pengaruh Infrastruktur, Human Capita, dan Angkatan Kerja Terhadap PDRB Kabupaten/Kota Provinsi Jawa Tengah Tahun 2004-2008*”.
- Robert Taylor. 2001. *Ekonomi Produksi*. Yogyakarta: Gajah Mada University Press.
- Simanunjuntak, J. Payaman. 2007. *Pengantar Ekonomi Sumber Daya Manusia*. Jakarta: FE UI
- Sarwoko. 2005. *Dasar-dasar Ekonometrika*. Yogyakarta: Penerbit Andi
- Setiadi.D. (2009), “ *Implementasi E – Procurement untuk Meningkatkan Kinerja Operasional PT. Garuda Indonesia, Mini Paper Sistem Informasi Manajemen*”, Universitas Lampung.
- Sinungan, Harimurti. 2012, *Manajemen Usaha Kecil*, Yogyakarta: BPFE UGM
- Sugiarti, dkk. 2007. *Ekonomi Mikro Sebuah Kajian Komprehensif*. Jakarta: PT. Gramedia Pustaka Utama.
- Sugiyono, 2009. *Metode Kuantitatif, Kualitatif dan R&D*. Bandung: CV. Alfabeta
- Sukirno, Sadono. 2005. *Mikro Ekonomi: Teori Pengantar*. Edisi Ketiga. Jakarta: PT. Raja Grafindo Persada.
- Sriyadi. 2001. *Bisnis Pengantar Ilmu Ekonomi Perusahaan Modern*. Semarang: IKIP Semarang Press.

Umar, Husein. 2008. *Metode Penelitian Untuk Skripsi dan Tesis*. Jakarta: PT. Raja Grafindo. Persada.


UU No. 13 Tahun. 2003 *Tentang Perlindungan Upah*.

UU No, 40 Tahun. 2004. *Tentang Jaminan Sosial Tenaga Kerja*

Winarno, Wing Wahyu. 2009. *Analisis Ekonometrika dan Statistika Dengan Eviews*. Edisi Kedua. UPP STIM YKPN: Yogyakarta.

Winardi. 2007. *Tenaga Kerja Masih Terbatas*. Jakarta: Media Grafika.

Widyananto, Claudio Satria. 2010. *Analisis Efisiensi Penggunaan Faktor-Faktor Produksi Pada Ushatani Bawang Putih*.



DAFTAR PUSTAKA

- Arfan K, Koes. 2002. *“Analisis Faktor-faktor Yang Mempengaruhi Produktivitas Tenaga Kerja Pada Industri Kerajinan Bambu Di Desa Lingsar Kec. Lingsar Kabupaten Lombok Barat”*.
- Arikunto, Suharsimi. 2002. *Prosedur Penelitian : Suatu Pendekatan Prktik*. Edisi Revisi V. Jakarta: PT. Rineka Cipta.
- ,2006. *Prosedur Penelitian : Suatu Pendekatan Prktik*. Edisi Revisi V. Jakarta: PT. Rineka Cipta.
- Ananta, Aris. 2000. *Ekonomi Sumber Daya Manusia*, Jakarta: LPFE UI
- Budi S, Avi. 2008 *“Analisis Efisiensi Faktor-faktor Produksi Tanaman Jagung Di Kabupaten Grobogan”*.
- Gujarati, Damodar, 2003, *Ekonometri Dasar. Terjemahan: Sumarno Zain*, Jakarta: Erlangga.
- Gilarso. 2004. *Pengantar Ilmu Ekonomi Bagian Makro*. Yogyakarta: Kanisius.
- Ghosali, Imam. 2001, *Aplikasi Analisis Multivariate Dengan SPSS*. Semarang. Badan Penerbit UNDIP.
- Hadikusumo, K.Dkk. 2001 *Pengantar Pendidikan*. Semarang: IKIP Semarang Press.
- Hasibuan, Malayu. 2005. *Organisasi Dan Motivasi Dasar Peningkatan Produktivitas*. Jakarta: Bumi Aksara
- Handoko. 2001. *Manajemen*. Yogyakarta: BPFU-UGM
- Irawan, Suparmoko. 2002. *Ekonomi Pembangunan*. Yogyakarta: BPFU Yogyakarta.
- Ismanto, Nano. 2005. *“Pengaruh Pengalaman Kerja Dan Disiplin Kerja Terhadap Produktivitas Kerja Karyawan Perusahaan Speaker Aktif Arofah Elektronik Di Desa Gribig Kecamatan Gebog Kabupaten Kudus*
- Joesron, Tati Suhartitanti dan M Fathorrozi. 2003. *Teori Ekonomi Mikro, Dilengkapai beberapa Bentuk Fungsi Produksi*. Jakarta: Penerbit Salemba Empat.

- Kuncoro. Mudrjad. 2007. *Metode Kuantitatif*. Yogyakarta: UPP STIM YKPN.
- Kurniawan (2010), *Manajemen Investasi Pendekatan Teknikal Dan Fundamental Untuk Analisis Saham*. (Edisi 1). Yogyakarta : Graha Ilmu.
- Marga S, Bima. 2010. “ *Pengaruh Modal Kerja, Tenaga Kerja dan Teknologi Terhadap Nilai Produksi Pada Industri Kecil, Makanan dan Minuman di Kota Semarang*”.
- Mankiw, N. Gregory. 2010. *Pengantar Ekonomi Jilid 2*. Jakarta: Erlangga
- Munasir, Ahmat. 2010. “ *Pengantar Tingkat Pendidikan, Disiplin Kerja, dan Motivasi Kerja Terhadap Produktivitas Tenaga Kerja Wanita di Industri Kecil Konveksi Kecamatan Tigkir Kota Salatiga Tahun 2009*”.
- Ravianto, J.2008. *Produktivitas dan Manajemen*. Jakarta: SIUP
- Rifky, Nur WK.2011. “ *Analisis Pengaruh Infrastruktur, Human Capita, dan Angkatan Kerja Terhadap PDRB Kabupaten/Kota Provinsi Jawa Tengah Tahun 2004-2008*”.
- Robert Taylor. 2001. *Ekonomi Produksi*. Yogyakarta: Gajah Mada University Press.
- Simanunjuntak, J. Payaman. 2007. *Pengantar Ekonomi Sumber Daya Manusia*. Jakarta: FE UI
- Sarwoko. 2005. *Dasar-dasar Ekonometrika*. Yogyakarta: Penerbit Andi
- Setiadi.D. (2009), “ *Implementasi E – Procurement untuk Meningkatkan Kinerja Operasional PT. Garuda Indonesia, Mini Paper Sistem Informasi Manajemen*”, Universitas Lampung.
- Sinungan, Harimurti. 2012, *Manajemen Usaha Kecil*, Yogyakarta: BPFE UGM
- Sugiarti, dkk. 2007. *Ekonomi Mikro Sebuah Kajian Komprehensif*. Jakarta: PT. Gramedia Pustaka Utama.
- Sugiyono, 2009. *Metode Kuantitatif, Kualitatif dan R&D*. Bandung: CV. Alfabeta
- Sukirno, Sadono. 2005. *Mikro Ekonomi: Teori Pengantar*. Edisi Ketiga. Jakarta: PT. Raja Grafindo Persada.
- Sriyadi. 2001. *Bisnis Pengantar Ilmu Ekonomi Perusahaan Modern*. Semarang: IKIP Semarang Press.

Umar, Husein. 2008. *Metode Penelitian Untuk Skripsi dan Tesis*. Jakarta: PT. Raja Grafindo. Persada.


UU No. 13 Tahun. 2003 *Tentang Perlindung Upah*.

UU No, 40 Tahun. 2004. *Tentang Jaminan Sosial Tenaga Kerja*

Winarno, Wing Wahyu. 2009. *Analisis Ekonometrika dan Statistika Dengan Eviews*. Edisi Kedua. UPP STIM YKPN: Yogyakarta.

Winardi. 2007. *Tenaga Kerja Masih Terbatas*. Jakarta: Media Grafika.

Widyananto, Claudio Satria. 2010. *Analisis Efisiensi Penggunaan Faktor-Faktor Produksi Pada Ushatani Bawang Putih*.



KUESIONER

Nomor Responden :

Tanggal Pengisian :

Daftar Pertanyaan Untuk Pengusaha Industri Kecil Minyak Asli Manadar Kecamatan Banggae Timur Kabupaten Majene

A. Identitas Responden

1. Nama Pemilik Usaha :

2. Jenis Kelamin : (Pria / Wanita)

3. Umur :

4. Alamat :

5. Pendidikan Terakhir :

6. Pekerjaan Pokok :

B. Profil Usaha

1. Nama Usaha :

2. Alamat Tempat Usaha :

3. Tahun Berdiri :

4. Status Kepemilikan Usaha :

a. Milik Sendiri

b. Milik Bersama (Patungan)

5. Status Kepemilikan Usaha :

a. Memiliki izin usaha, jika iya izin apa saja :

b. Belum memiliki izin usaha

6. Daerah Pemasaran Produk :

a. Lokal (dalam satu kota)

b. Luar daerah (luar kota), yakni

7. Bagaimana Cara Memasarkan Produk :

a. Sendiri



- b. Pengepul (Pesanan)
- c. Lainnya, sebutkan :

8. Penggunaan teknologi dalam proses produksi :

- a. Tidak menggunakan mesin
- b. Menggunakan mesin, sebutkan

C. Nilai Produksi

- 1. Berapa rata-rata nilai produksi Minyak perbulan : Rp.....
- 2. Berapa harga jual Minyak per liter : Rp.....
- 3. Berapa rata-rata produksi perbulan :

D. Pendapatan / Upah

- 1. Berapa upah yang diberikan pekerja per orang?
Jawab :
- 2. Digaji dengan sistem/cara:
 - a. Borongan
 - b. Mingguan
 - c. bulanan
 Jawab :
- 3. Berapa biaya modal total rata-rata yang harus dikeluarkan untuk pembiayaan upah produksi ?
Jawab : Rp

E. Bahan Baku

- 1. Bahan baku apa yang Bapak / Ibu / Saudara gunakan?
Jawab :
- 2. Berasal darimana Bapak / Ibu / Saudara mendapatkan bahan baku tersebut?
Jawab :
- 3. Berapa biaya yang Bapak / Ibu / Saudara keluarkan untuk membeli bahan baku?
Jawab : Rp

F. Tenaga Kerja

Jenis kelamin	Tingkat pendidikan				Usia kerja				
	SD	SMP	SMA	PT	20	21-29	30-39	40-49	50
1. Pria									
2. wanita									

- 3. Apakah tenaga kerja berasal dari keluarga ?
Jawab :
- 4. Berapa jumlah tenaga kerja pada industri Anda?
Jawab :



UNIVERSITAS ISLAM NEGERI

ALAUDDIN

M A K A S S A R

Input Data Regresi

No	X1	X2	X3 (dummy)	Y	Ln x1	Ln y
(1)	(2)	(3)	(4)			
1	198,000	9	1	810	12.19602	6.697034
2	174,000	6	0	90	12.06681	4.49981
3	237,000	6	1	660	12.37582	6.49224
4	210,000	6	0	96	12.25486	4.564348
5	237,000	9	1	780	12.37582	6.659294
6	198,000	9	1	810	12.19602	6.697034
7	192,000	9	0	90	12.16525	4.49981
8	237,000	9	1	840	12.37582	6.733402
9	198,000	6	1	750	12.19602	6.620073
10	210,000	6	0	96	12.25486	4.564348
11	237,000	6	1	840	12.37582	6.733402
12	210,000	9	1	840	12.25486	6.733402
13	174,000	6	0	90	12.06681	4.49981
14	210,000	12	1	750	12.25486	6.620073
15	237,000	12	1	960	12.37582	6.866933
16	210,000	6	0	96	12.25486	4.564348
17	237,000	9	1	840	12.37582	6.733402
18	192,000	6	0	84	12.16525	4.430817
19	237,000	9	1	720	12.37582	6.579251
20	198,000	9	1	870	12.19602	6.768493
21	237,000	9	1	840	12.37582	6.733402
22	210,000	6	1	600	12.25486	6.39693
23	210,000	9	0	120	12.25486	4.787492
24	237,000	12	1	960	12.37582	6.866933
25	198,000	9	1	870	12.19602	6.768493
26	210,000	9	1	840	12.25486	6.733402
27	198,000	6	1	720	12.19602	6.579251
28	237,000	12	1	900	12.37582	6.802395
29	210,000	9	1	750	12.25486	6.620073
30	237,000	9	1	840	12.37582	6.733402
31	192,000	6	0	84	12.16525	4.430817
32	237,000	9	1	840	12.37582	6.733402
33	210,000	6	0	120	12.25486	4.787492
34	237,000	6	1	600	12.37582	6.39693
35	210,000	9	1	750	12.25486	6.620073
36	237,000	6	1	600	12.37582	6.39693
37	198,000	9	1	810	12.19602	6.697034

38	193,000	9	0	96	12.17045	4.564348
39	237,000	12	1	900	12.37582	6.802395
40	210,000	6	1	600	12.25486	6.39693
41	198,000	9	1	840	12.19602	6.733402
42	192,000	6	0	84	12.16525	4.430817
43	237,000	9	1	840	12.37582	6.733402
44	198,000	9	1	810	12.19602	6.697034
45	237,000	9	1	840	12.37582	6.733402
46	198,000	9	1	840	12.19602	6.733402
47	198,000	6	1	750	12.19602	6.620073
48	210,000	9	1	720	12.25486	6.579251
49	192,000	6	0	84	12.16525	4.430817
50	198,000	9	1	840	12.19602	6.733402
51	174,000	6	0	84	12.06681	4.430817
52	210,000	6	1	600	12.25486	6.39693
53	174,000	9	0	90	12.06681	4.49981
54	210,000	6	1	600	12.25486	6.39693
55	198,000	6	1	750	12.19602	6.620073
56	210,000	6	0	96	12.25486	4.564348
57	237,000	6	1	660	12.37582	6.49224
58	174,000	9	0	90	12.06681	4.49981
59	198,000	9	1	840	12.19602	6.733402
60	210,000	9	1	690	12.25486	6.536692
61	198,000	6	1	810	12.19602	6.697034
62	210,000	6	1	600	12.25486	6.39693
63	174,000	6	0	84	12.06681	4.430817
64	237,000	12	1	840	12.37582	6.733402
65	210,000	6	1	600	12.25486	6.39693
66	237,000	12	1	900	12.37582	6.802395
67	198,000	6	1	750	12.19602	6.620073
68	174,000	9	0	90	12.06681	4.49981
69	192,000	6	0	84	12.16525	4.430817
70	237,000	6	1	660	12.37582	6.49224

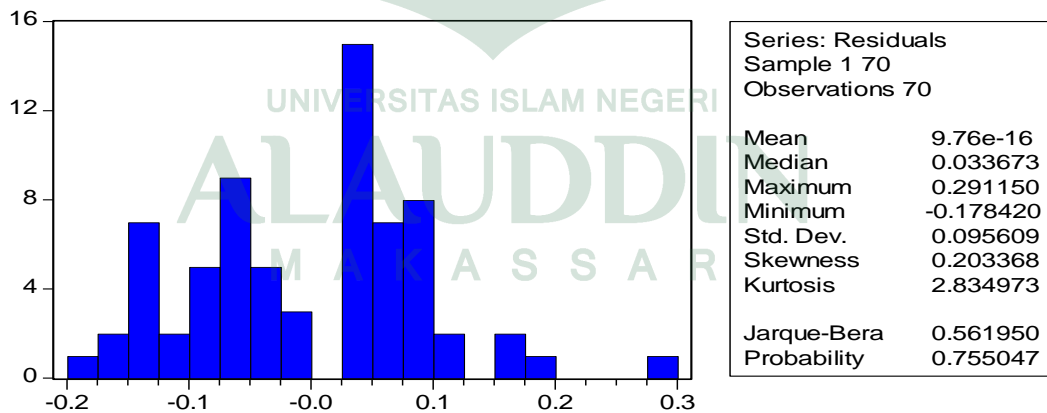
Hasil Analisis Data Dengan Eviews

Dependent Variable: Y
Method: Least Squares
Date: 08/24/16 Time: 18:42
Sample: 1 70
Included observations: 70

Variable	Coefficient	Std. Error	t-Statistic	Prob.
C	2.262679	1.837871	1.231141	0.2226
X1	0.160621	0.151701	1.058803	0.2935
X2	0.044212	0.006381	6.928330	0.0000
X3	2.036880	0.032825	62.05360	0.0000

R-squared	0.990358	Mean dependent var	6.035742
Adjusted R-squared	0.989920	S.D. dependent var	0.973694
S.E. of regression	0.097757	Akaike info criterion	-1.757209
Sum squared resid	0.630730	Schwarz criterion	-1.628724
Log likelihood	65.50233	F-statistic	2259.777
Durbin-Watson stat	2.166847	Prob(F-statistic)	0.000000

Ujia Normalitas Data



Keterangan :

Nilai JB 0,56 dengan probabilitas 0,755. Nilai $JB < 2$ ($0,56 < 2$) dan probabilitas $> 5\%$ ($0,75 > 0,05$). Maka dapat disimpulkan data distribusi normal.

**Uji Multikolinieritas (Regresi Auxiliary)
Regresi Auxiliary Inx1**

Dependent Variable: X1
Method: Least Squares
Date: 08/24/16 Time: 18:51
Sample: 1 70
Included observations: 70

Variable	Coefficient	Std. Error	t-Statistic	Prob.
C	12.11087	0.039169	309.1945	0.0000
X2	0.006822	0.005071	1.345274	0.1831
X3	0.119070	0.022072	5.394583	0.0000
R-squared	0.374431	Mean dependent var	12.25001	
Adjusted R-squared	0.355758	S.D. dependent var	0.098084	
S.E. of regression	0.078727	Akaike info criterion	-2.203744	
Sum squared resid	0.415264	Schwarz criterion	-2.107380	
Log likelihood	80.13105	F-statistic	20.05129	
Durbin-Watson stat	1.898947	Prob(F-statistic)	0.000000	

Regresi Auxiliary x2

Dependent Variable: X2
Method: Least Squares
Date: 08/24/16 Time: 18:52
Sample: 1 70
Included observations: 70

Variable	Coefficient	Std. Error	t-Statistic	Prob.
C	-39.97296	34.84520	-1.147158	0.2554
X1	3.855337	2.865838	1.345274	0.1831
X3	0.943070	0.617768	1.526577	0.1316
R-squared	0.132876	Mean dependent var	7.928571	
Adjusted R-squared	0.106992	S.D. dependent var	1.980495	
S.E. of regression	1.871550	Akaike info criterion	4.133323	
Sum squared resid	234.6809	Schwarz criterion	4.229687	
Log likelihood	-141.6663	F-statistic	5.133455	
Durbin-Watson stat	2.151322	Prob(F-statistic)	0.008428	

Regresi Auxiliary X3

Dependent Variable: X3
Method: Least Squares
Date: 08/24/16 Time: 18:53
Sample: 1 70
Included observations: 70

Variable	Coefficient	Std. Error	t-Statistic	Prob.
C	-30.72263	5.718639	-5.372368	0.0000
X1	2.543209	0.471437	5.394583	0.0000
X2	0.035643	0.023348	1.526577	0.1316

R-squared	0.379129	Mean dependent var	0.714286
Adjusted R-squared	0.360596	S.D. dependent var	0.455016
S.E. of regression	0.363843	Akaike info criterion	0.857723
Sum squared resid	8.869579	Schwarz criterion	0.954087
Log likelihood	-27.02032	F-statistic	20.45650
Durbin-Watson stat	2.281737	Prob(F-statistic)	0.000000

Resume Multikolinieritas (Regresi Auxiliary)

No	Persamaan	R ² Auxiliary Regression	R ² Regresi Utama
1	X ₂ , X ₃ dummy	0,374	0,990
2	X ₃ dummy, X ₁	0,132	0,990
3	X ₁ , X ₂	0,379	0,990

Keterangan :

Nilai R² regresi parsial (Auxiliary Regression) dengan nilai R² regresi utama diketahui bahwa nilai R² regresi parsial (Auxiliary Regression) lebih rendah dibandingkan dengan nilai R² regresi utama. Jadi dapat disimpulkan model terbebas dari masalah multikolineiritas.

Uji Heteroskedastisitas (Dengan Uji Glesjer)

Heteroskedasticity Test Glesjer

Breusch-Godfrey Serial Correlation LM Test:

F-statistic	0.298590	Probability	0.742891
Obs*R-squared	0.647127	Probability	0.723566

Test Equation:

Dependent Variable: RESID

Method: Least Squares

Date: 08/24/16 Time: 18:45

Presample missing value lagged residuals set to zero.

Variable	Coefficient	Std. Error	t-Statistic	Prob.
C	-0.253438	1.887894	-0.134244	0.8936
X1	0.021367	0.155922	0.137033	0.8914
X2	-0.000842	0.006551	-0.128476	0.8982
X3	-0.002250	0.033333	-0.067491	0.9464
RESID(-1)	-0.089735	0.128185	-0.700041	0.4864
RESID(-2)	0.034318	0.126231	0.271869	0.7866

R-squared	0.009245	Mean dependent var	9.76E-16
Adjusted R-squared	-0.068158	S.D. dependent var	0.095609
S.E. of regression	0.098813	Akaike info criterion	-1.709354
Sum squared resid	0.624899	Schwarz criterion	-1.516626
Log likelihood	65.82739	F-statistic	0.119436
Durbin-Watson stat	1.987998	Prob(F-statistic)	0.987624

Keterangan:

F- Statistik serta obs R-square diatas level signifikansi 5%, maka pengambilan keputusannya adalah model regresi tidak mengandung ada heteroskedastisitas.

Uji Autokorelasi

Ramsey RESET Test:

F-statistic	0.929415	Probability	0.338588
Log likelihood ratio	0.993820	Probability	0.318810

Test Equation:

Dependent Variable: Y

Method: Least Squares

Date: 08/24/16 Time: 18:49

Sample: 1 70

Included observations: 70

Variable	Coefficient	Std. Error	t-Statistic	Prob.
C	3.290220	2.125421	1.548032	0.1265
X1	-0.048698	0.264915	-0.183825	0.8547
X2	-0.007030	0.053534	-0.131315	0.8959
X3	-0.030248	2.144437	-0.014105	0.9888
FITTED^2	0.091537	0.094949	0.964062	0.3386

R-squared	0.990494	Mean dependent var	6.035742
Adjusted R-squared	0.989909	S.D. dependent var	0.973694
S.E. of regression	0.097810	Akaike info criterion	-1.742835
Sum squared resid	0.621839	Schwarz criterion	-1.582229
Log likelihood	65.99924	F-statistic	1693.252
Durbin-Watson stat	2.150278	Prob(F-statistic)	0.000000

Keterangan:

Nilai Durbin Watson (DW) Sebesar 2,150. Dari uji durbin watson diketahui nilai d_L dan d_u dengan jumlah variabel 3 dan n 70 adalah d_L (1,372,) d_u (1,546), $4-d_u$ (2,454) dan $4-d_L$ (2,628). Nilai DW sebesar 2,150 dan berada pada $d_u < d < 4 - d_u$ maka pengambilan keputusannya adalah tidak terdapat autokorelasi dalam modal.

White Heteroskedasticity Test:

F-statistic	13.80785	Probability	0.000000
Obs*R-squared	32.15631	Probability	0.000002

Test Equation:

Dependent Variable: RESID^2

Method: Least Squares

Date: 08/24/16 Time: 18:56

Sample: 1 70

Included observations: 70

Variable	Coefficient	Std. Error	t-Statistic	Prob.
C	-1048.370	179.4103	-5.843420	0.0000
X1	171.7477	29.31946	5.857807	0.0000
X1^2	-7.030650	1.197687	-5.870189	0.0000
X2	-0.067584	0.053189	-1.270653	0.2084
X2^2	0.003387	0.003159	1.072153	0.2876

R-squared	0.459376	Mean dependent var	0.126708
Adjusted R-squared	0.426107	S.D. dependent var	0.132012
S.E. of regression	0.100006	Akaike info criterion	-1.698418
Sum squared resid	0.650082	Schwarz criterion	-1.537811
Log likelihood	64.44461	F-statistic	13.80785
Durbin-Watson stat	2.126332	Prob(F-statistic)	0.000000

White Heteroskedasticity Test:

F-statistic	10.90898	Probability	0.000000
Obs*R-squared	32.20841	Probability	0.000005

Test Equation:

Dependent Variable: RESID^2

Method: Least Squares

Date: 08/24/16 Time: 18:57

Sample: 1 70

Included observations: 70

Variable	Coefficient	Std. Error	t-Statistic	Prob.
----------	-------------	------------	-------------	-------

C	-1057.623	183.3480	-5.768391	0.0000
X1	173.4452	30.07525	5.767041	0.0000
X1^2	-7.107822	1.233842	-5.760724	0.0000
X1*X2	0.025073	0.084412	0.297030	0.7674
X2	-0.364004	0.999379	-0.364230	0.7169
X2^2	0.002695	0.003944	0.683364	0.4968
<hr/>				
R-squared	0.460120	Mean dependent var	0.126708	
Adjusted R-squared	0.417942	S.D. dependent var	0.132012	
S.E. of regression	0.100715	Akaike info criterion	-1.671224	
Sum squared resid	0.649187	Schwarz criterion	-1.478496	
Log likelihood	64.49283	F-statistic	10.90898	
Durbin-Watson stat	2.118351	Prob(F-statistic)	0.000000	



UNIVERSITAS ISLAM NEGERI
ALAUDDIN
 M A K A S S A R

RIWAYAT HIDUP



SAIDIN, lahir pada tanggal 10 Mei 1993 Di Palipi Kabupaten Majene. Penulis adalah anak kedua dari tiga (3) bersaudara dari pasangan Ayahanda Sunding (Alm) dengan Suriani. Penulis mulai masuk jenjang pendidikan Di SDN 9 Banua pada tahun 2000 dan tamat pada tahun 2006. Pada tahun yang sama penulis melanjutkan pendidikan Di SMP Negeri 2 Sendana dan tamat pada tahun 2009. Pada tahun yang sama penulis kembali melanjutkan jenjang pendidikan Di SMA Negeri 2 Majene dan tamat pada tahun 2012. Kemudian penulis melanjutkan studi pada tahun 2012 dan terdaftar sebagai Mahasiswa Jurusan Ilmu Ekonomi Fakultas Ekonomi dan Bisnis Islam (FEBI) Program Studi Strata Satu (S1) di Universitas Islam Negeri Alauddin Makassar. Dan pada tahun 2016 penulis meraih sarjana lengkap dalam bidang ekonomi di Universitas Islam Negeri (UIN) Alauddin Makassar.

ALAUDDIN
M A K A S S A R