

**HUBUNGAN FREKUENSI ANTENATAL CARE TERHADAP TINGKAT
KECEMASAN IBU HAMIL TRIMESTER III DI PUSKESMAS
TAMALANREA JAYA TAHUN 2023**



Diajukan Untuk Memenuhi Salah Satu Syarat Meraih Gelar
Sarjana Kedokteran Program Studi Pendidikan Dokter
Pada Fakultas Kedokteran Dan Ilmu Kesehatan
Universitas Islam Negeri Alauddin Makassar
Oleh:

SRI DEVIANA KURNIAWATI

NIM: 70600120043

**PROGRAM STUDI PENDIDIKAN DOKTER
FAKULTAS KEDOKTERAN DAN ILMU KESEHATAN
UIN ALAUDDIN MAKASSAR**

2023

PERNYATAAN KEASLIAN SKRIPSI

Mahasiswi yang bertanda tangan di bawah ini:

Nama : Sri Deviana Kurniawati

NIM : 70600120043

Tempat/Tanggal Lahir : Lajaroko, 11 Oktober 2002

Jurusan/Prodi/Konsentrasi : Pendidikan Dokter

Fakultas/Program : Kedokteran dan Ilmu Kesehatan

Alamat : Lajaroko, Desa telu limpoe

Judul : "Hubungan Frekuensi Antenatal Care Terhadap Kecemasan Ibu Hamil Trimester III di Puskesmas Tamalanrea Jaya Tahun 2023"

Menyatakan dengan sesungguhnya dan penuh kesadaran bahwa skripsi ini benar adalah hasil karya sendiri. Jika dikemudian hari terbukti bahwa skripsi ini merupakan duplikat, plagiat, atau dibuat orang lain, sebagian atau seluruhnya, maka skripsi dan gelar yang diperoleh karenanya batal demi hukum.

UNIVERSITAS ISLAM NEGERI

ALAUDDIN

Makassar, 15 Agustus 2024

MAKASSAR

Penyusun



Sri Deviana Kurniawati
NIM: 70600120043

PERSETUJUAN UJIAN HASIL KARYA TULIS ILMIAH

Pembimbing penulisan skripsi Sri Deviana Kurniawati, NIM 70600120043, mahasiswa Program Studi Pendidikan Dokter pada Fakultas Kedokteran dan Ilmu Kesehatan, setelah meneliti dan mengoreksi secara seksama skripsi yang berjudul: "Hubungan Frekuensi Antenatal Care Terhadap Kecemasan Ibu Hamil Trimester III di Puskesmas Tamalanrea Jaya Tahun 2023", memandang bahwa skripsi tersebut telah memenuhi syarat-syarat ilmiah dan dapat disetujui untuk diseminarkan.

Makassar, Agustus 2024

Pembimbing 1



dr. Arlina Wiyata Gama, M.Biomed.

Pembimbing 2



dr. Azizah Nurdin, Sp.OG,M. Kes.



.PENGESEAHAN SKRIPSI

Skripsi yang berjudul **“Hubungan Frekuensi Antenatal Care Terhadap Kecemasan Ibu Hamil Trimester III di Puskesmas Tamalanrea Jaya Tahun 2023”** yang disusun oleh Sri Deviana Kurniawati, NIM 70600120043, mahasiswi Program Studi Pendidikan Dokter Universitas Islam Negeri Alauddin Makassar, telah diuji dan dipertahankan dalam sidang skripsi yang diselenggarakan pada hari Rabu, 14 Agustus 2024, dinyatakan telah dapat diterima sebagai salah satu syarat untuk memperoleh gelar Sarjana Kedokteran.

Makassar, 15 Agustus 2024 M

10 Safar 1446 H


DEWAN PENGUJI

Ketua	: Dr. dr. Dewi Setiawati, Sp. OG., M. Kes	(.....)
Sekretaris	: dr. Arlina Wiyata Gama, M. Biomed	(.....)
Pembimbing I	: dr. Arlina Wiyata Gama, M. Biomed	(.....)
Pembimbing II	: dr. Azizah Nurdin, Sp. OG, M. Kes	(.....)
Penguji I	: dr. Andi Irhamnia Sakinah, M. Biomed	(.....)
Penguji II	: Dr Darsul S.Puyu, M. Ag.	(.....)

UNIVERSITAS ISLAM NEGERI

Diketahui Oleh:

Dewan Fakultas Kedokteran dan Ilmu Kesehatan



Dr. dr. Dewi Setiawati, Sp. OG., M. Kes

NIP. 19810621 200604 2 005

KATA PENGANTAR

بِسْمِ اللَّهِ الرَّحْمَنِ الرَّحِيمِ

Assalamu'alaikum Warahmatullahi Wabarakatuh.

Segala puji dan syukur penulis panjatkan atas kehadiran Allah swt. yang telah memberikan limpahan rahmat, hidayah, kesehatan dan kemudahan kepada penulis, sehingga penulis diberikan kemampuan untuk menyelesaikan skripsi dengan judul **“Hubungan Frekuensi Antenatal Care Terhadap Kecemasan Ibu Hamil Trimester III di Puskesmas Tamalanrea Jaya Tahun 2023”**. Shalawat serta salam tiada henti kita curahkan kepada baginda Nabi Muhammad saw. sebagai Nabi Rahmatan Lil'alamin.

Penulis menyadari bahwa dalam penyelesaian hasil ini tak lepas dari bantuan berbagai pihak. Untuk itu, penulis menyampaikan rasa terima kasih yang tulus, rasa hormat kepada kedua orangtua ayahanda Mansur H.M dan ibunda Hj. Sunarti,S.pd , serta saudara penulis Kakanda Adi Imam setiawan dan Dwi Jayanti Mandasari dan seluruh keluarga, serta atas semua bantuan dan dukungannya selama pelaksanaan dan penyusunan skripsi ini kepada:

1. Prof. Hamdan Juhannis, M.A., Ph.D. selaku Rektor UIN Alauddin Makassar beserta seluruh jajarannya.
2. Dr. dr. Dewi Setiawati, Sp.OG., M.Kes. selaku Dekan Fakultas Kedokteran dan Ilmu Kesehatan UIN Alauddin Makassar serta para Wakil Dekan dan Staf Akademik yang telah membantu mengatur dan mengurus dalam hal administrasi serta bantuan kepada penulis selama menjalankan Pendidikan.
3. dr. Jelita Inayah Sari, M.Biomed selaku Ketua Program Studi Pendidikan Dokter dan dr. Arlina Wiyata Gama, M.Biomed. selaku Sekretaris Program Studi Pendidikan Dokter beserta dosen pengajar mata kuliah yang telah memberikan ilmu yang bermanfaat selama penulis menempuh bangku kuliah di Program Studi Pendidikan Dokter UIN Alauddin Makassar.

4. dr. Arlina Wiyata Gama, M.Biomed. dan dr. Azizah Nurdin, M. Kes, Sp.OG. selaku dosen pembimbing penelitian yang telah sabar dan ikhlas meluangkan waktu kepada penyusun dalam rangka perbaikan penulisan baik dalam bentuk arahan, motivasi, bimbingan, dan pemberian informasi yang tepat.
5. dr. Andi Irhamnia Sakinah, M.Biomed selaku penguji kompetensi dan Dr Darsul S.Puyu, M.Ag. selaku penguji integrasi keislaman, yang telah meluangkan waktu perbaikan kepada penulis, baik dalam bentuk arahan, bimbingan, motivasi, dan pemberian informasi yang lebih aktual.
6. Staf akademik yang telah membantu mengatur dan mengurus dalam hal administrasi serta bantuan lainnya kepada penulis.
7. Teman-teman sejawat Angkatan 2020, Aponeu20sis yang telah kebersamai hari-hari saya
8. Semua pihak yang tidak dapat disebutkan namanya satu persatu.

Terlepas dari segala kerja keras serta dukungan yang diberikan, penulis menyadari bahwa skripsi ini masih terdapat banyak kekurangan. Oleh karena itu, penulis sangat mengharapkan kritikan dan saran yang membangun demi terbentuknya suatu tulisan yang dapat bermanfaat bagi segala pihak.

Wassalamu'alaikum Warahmatullahi Wabarakatuh.

Makassar, November 2023
Penyusun

Sri Deviana Kurniawati
70600120043

DAFTAR ISI

KATA PENGANTAR.....	i
DAFTAR ISI	vi
DAFTAR TABEL	viii
DAFTAR BAGAN	ix
DAFTAR LAMPIRAN	x
BAB I PENDAHULUAN.....	1
A. Latar Belakang	1
B. Rumusan Masalah	5
C. Hipotesis	5
D. Definisi Operasional dan Ruang Lingkup Penelitian	7
E. Kajian Pustaka.....	12
F. Tujuan Penelitian.....	17
G. Manfaat Penelitian.....	18
BAB II TINJAUAN TEORITIS.....	19
A. Antenatal Care.....	19
B. Kecemasan	24
C. Kecemasan Pada Ibu Hamil.....	30
D. Integrasi Keislaman	38
E. Kerangka Teori	46
F. Kerangka Konsep.....	45
BAB III METODE PENELITIAN.....	47
A. Desain Penelitian	47
B. Waktu dan Tempat Penelitian	47
C. Variabel Penelitian	47
D. Populasi dan Sampel Penelitian	48
E. Teknik Pengambilan Sampel	49
F. Instrumen Penelitian	49
G. Teknik Pengolahan dan Analisis Data	50
H. Alur Penelitian	53
I. Penyajian Data	54
J. Etika Penelitian.....	54
BAB IV HASIL DAN PEMBAHASAN	55
A. Gambaran Umum Penelitian.....	55
B. Hasil Penelitian.....	55
C. Pembahasan.....	60
D. Keterbatasan Penelitian.....	65

BAB V PENUTUP	66
A. Kesimpulan.....	66
B. Saran.....	67
DAFTAR PUSTAKA.....	68
LAMPIRAN	72



DAFTAR TABEL

Tabel 1. Definisi Operasional.....	7
Tabel 2. Kajian Pustaka.....	12



DAFTAR BAGAN

Bagan 1. Kerangka Teori	45
Bagan 2. Kerangka Konsep.....	46
Bagan 3. Alur Penelitian.....	53



DAFTAR LAMPIRAN

Lampiran 1. Persetujuan Informed Consent	72
Lampiran 2. Kuesioner Penelitian	73
Lampiran 3. Output hasil olah data SPSS	75
Lampiran 4. Persuratan	77
Lampiran 5. Dokumentasi	83



BAB I

PENDAHULUAN

A. *Latar Belakang*

Angka Kematian Ibu (AKI) merupakan Kematian perempuan pada saat hamil atau kematian dalam kurun waktu 42 hari sejak terminasi kehamilan tanpa memandang lamanya kehamilan atau kematian yang disebabkan karena kehamilan maupun penanganannya dan bukan disebabkan hal lain seperti kecelakaan atau terjatuh (Hoyert, 2021).

Menurut *World Health Organization* (WHO), AKI sangat tinggi sekitaran 287.000 perempuan meninggal selama dan setelah kehamilan dan persalinan pada tahun 2020 hampir 95% dari seluruh kematian ibu terjadi di negara berpendapatan rendah sampai menengah ke bawah dan sebagian besar dapat di cegah. Tingginya jumlah kematian ibu di beberapa wilayah di dunia mencerminkan kesenjangan dalam akses terhadap pelayanan kesehatan yang berkualitas dan menyoroti kesenjangan antara kaya dan miskin (World Health Organisation, 2023).

AKI di negara yang berpendapatan rendah pada tahun 2020 adalah 430/100.000 kelahiran hidup dibandingkan 12/100.000 kelahiran hidup di negara berpendapatan tinggi (Badan Pusat Statistik, 2020). Di Indonesia jumlah AKI pada tahun 2020 menunjukkan 4.627 kasus kematian, sebagian besar penyebab kematian ibu disebabkan oleh penyebab lain-lain sebesar 34,2%, perdarahan sebesar 28,7%, hipertensi dalam kehamilan sebesar 23,9%, dan infeksi sebesar 4,6% (Kemenkes RI, 2020)

AKI sendiri merupakan indikator utama yang dilihat sebagai derajat kesehatan ibu dan ditetapkan sebagai salah satu tujuan *Millenium Development Goals* (MDGs). Berdasarkan Badan Pusat Statistik Provinsi Sulawesi Selatan, di tahun 2020 total angka kematian ibu (*Maternal Mortality Rate*) mencapai 192/100.000 kelahiran hidup. Angka ini mengakibatkan sulitnya Indonesia untuk mencapai target MDGs yang diproyeksikan penurunan kematian ibu yaitu 102/100.000 kelahiran hidup dan bayi 10/100.000 kelahiran hidup (Badan Pusat Statistik, 2020).

Antenatal Care termasuk dalam "*Four Pillars of Safe Motherhood*" yang dikembangkan oleh WHO, untuk menurunkan angka kesakitan dan kematian ibu hamil, bersalin, dan nifas serta menurunkan angka kesakitan dan kematian bayi baru lahir. Antenatal Care (ANC) merupakan salah satu tindakan pencegahan untuk mengatasi faktor resiko kehamilan (Akankwasa et al., 2023). Pelayanan antenatal care dapat dipantau melalui cakupan pelayanan K1 dan K4, ibu hamil dianjurkan untuk melakukan pengawasan antenatal care (Syahrir et al., 2020).

Berdasarkan indikator secara nasional pada cakupan K4 masih kurang dengan target Standar Pelayanan Minimal (SPM) yaitu 95% (Departemen Kesehatan, 2022). Di kota Makassar, jumlah kunjungan K1 dan K4 dari tahun 2011 hingga 2018 mengalami peningkatan, sehingga masih banyak ibu hamil yang tidak melakukan pemeriksaan, sehingga pada tahun 2019 mengalami penurunan (Badan Pusat Statistik, 2020).

Berdasarkan data dari Dinas Kesehatan Kota Makassar Puskesmas dengan cakupan K4 tertinggi di kota Makassar adalah Puskesmas Kaluku Bodoa berjumlah 1538, Puskesmas Sudiang 1296, dan Puskesmas Sudiang

raya 1121, sedangkan di beberapa daerah di Makassar masih memiliki angka yang rendah misalnya di daerah Puskesmas Maradekaya 416 orang, Karawusi 393, Tamalanrea jaya 292.

Kehamilan seharusnya menjadi momen yang sangat dinanti dan membahagiakan bagi seorang wanita yang akan menjadi seorang ibu. Namun terkadang, adanya perubahan dan tanggungjawab untuk menjadi seorang ibu menimbulkan kekhawatiran yang berlebihan sehubungan dengan semakin dekatnya proses persalinan. Kecemasan adalah ketidakberdayaan neurotik, ketidaknyamanan, ketidakdewasaan, dan ketidakmampuan untuk menghadapi tuntutan realitas (lingkungan). *The National Comorbidity Study* melaporkan satu dari empat orang terdiagnosis mengalami gangguan kecemasan. Sedangkan di Indonesia data ibu hamil yang mengalami kecemasan mencapai 107.000.000 atau 28,7% kecemasan terjadi saat menjelang proses persalinan (Kemenkes RI, 2020).

Sumber stressor kecemasan dalam kehamilan ibu hamil dapat timbul khususnya pada trimester III kehamilan hingga persalinan. Pada periode ini ibu hamil merasakan cemas terhadap berbagai hal, seperti normal atau tidak normal bayinya, nyeri yang akan dirasakan dan sebagainya. Dampak yang dapat ditimbulkan dari kecemasan yaitu melemahnya kontraksi persalinan atau melemahnya kekuatan mengedan ibu (*power*) sehingga dapat menghambat kemajuan persalinan dan dapat menyebabkan terjadinya persalinan lama. Bahaya dari partus lama dapat menyebabkan kegawatdaruratan janin (*fetal-distress*) (Shariatpanahi et al., 2023)

Menurut tafsir Al-Mishbah, orang yang beriman hatinya akan tenteram dan damai sebab zikir memberikan efek menenangkan hati. Maksud zikir

adalah dengan mengingat Allah, baik melalui hati atau lisan sehingga dengan berdzikir seseorang akan keluar dari rasa ragu, bimbang dan kekhawatiran oleh karena itu kebiasaan berdzikir perlu ditanamkan dalam kehidupan sehari-hari (Shihab, 2002). Sebagaimana dalam Q.S Ar-Rad/13:28 Allah SWT berfirman:

لَّذِينَ آمَنُوا وَتَطْمَئِنُّ قُلُوبُهُمْ بِذِكْرِ اللَّهِ أَلَا بِذِكْرِ اللَّهِ تَطْمَئِنُّ الْقُلُوبُ

Terjemahnya:

(Yaitu) orang-orang beriman dan hati mereka menjadi tenteram dengan mengingat Allah SWT. Ingatlah bahwa dengan mengingat Allah-lah hati menjadi tentram (Kementerian Agama RI, 2019).

Berkaitan dengan ayat di atas secara tekstual, pemahaman yang dapat dipetik dari QS. Al-Ra'd ayat 28 ini adalah bahwa dengan *dhikrullāh* hati akan menjadi tenang. Apa yang dimaksud dengan *dhikrullāh* (mengingat Allah SWT) dalam ayat tersebut adalah mengingat janji-janji Allah. Ulama ada juga yang memaknai *dhikrullāh* ini sebagai Alquran yang diturunkan untuk menjadi pengingat bagi orang yang beriman. Oleh sebab itu, yang dimaksud dengan tentram atau tenangnya hati karena mengingat Allah adalah menyelami untaian makna Alquran, karena ia adalah sumber kebenaran. Ilmu dan keyakinan sudah tertanam dalam Alquran dan dua hal inilah yang menjadi penentu terwujudnya ketentraman hati. Shihab menjelaskan bahwa ayat ini memberikan pemahaman mekanisme ketentraman hati diperoleh dengan menyebut nama Allah yang Rahmat-Nya mengalahkan amarah-Nya dan mencakup begitu luas pada segala sesuatu (Shihab, 2006).

Lafaz "تطمئن قلوبهم" dalam bahasa Arab berarti "hati mereka menjadi tenang" Menurut ulama tafsir, ayat ini menekankan bahwa ketenangan dan kedamaian hati dapat dicapai melalui zikir dan mengingat Allah. Tafsir Ibn

Kathir, menjelaskan bahwa ketenangan hati yang dimaksud adalah keadaan jiwa yang tenang dan tenteram karena keimanan dan ketundukan kepada Allah. Ketenangan hati sangat penting bagi kesehatan ibu hamil. Stres dan kecemasan dapat mempengaruhi kesehatan fisik dan mental ibu, yang pada gilirannya dapat berdampak negatif pada janin, ketenangan hati membantu mengurangi risiko komplikasi kehamilan yang disebabkan oleh stres

Berdasarkan dari uraian yang telah dijelaskan, sehingga peneliti tertarik untuk mengetahui tentang hubungan frekuensi kunjungan ANC dengan Kecemasan. Maka peneliti melakukan penelitian terhadap “Hubungan Frekuensi antenatal care Terhadap Tingkat Kecemasan Ibu Hamil Trimester III di Puskesmas Tamalanrea Jaya pada Tahun 2023”

B. Rumusan Masalah

Berdasarkan latar belakang yang telah diuraikan, rumusan masalah pada penelitian ini adalah bagaimana Hubungan frekuensi antenatal care terhadap tingkat kecemasan ibu hamil trimester III di Puskesmas Tamalanrea Jaya pada Tahun 2023?

C. Hipotesis

1. Hipotesis Nol (H_0)

Tidak terdapat hubungan frekuensi antenatal care terhadap tingkat kecemasan ibu hamil trimester III di Puskesmas Tamalanrea Jaya

2. Hipotesis Alternatif (H_a)

Terdapat hubungan frekuensi antenatal care terhadap tingkat kecemasan ibu hamil trimester III di Puskesmas Tamalanrea Jaya

D. Definisi Operasional dan Ruang Lingkup Penelitian

1. Definisi Operasional

Tabel 1. Definisi Operasional

No.	Variabel	Definisi Operasional	Cara Ukur	Hasil Ukur	Skala
Variabel Independen					
1.	Frekuensi ANC	Riwayat kunjungan atau kontak responden dengan petugas kesehatan selama hamil	Melihat riwayat pemeriksaan di buku kunjungan/menanyakan langsung kepada responden	<p>Sesuai : melakukan pemeriksaan antenatal care terpadu sesuai dengan anjuran yakni</p> <p>a. Dua kali kunjungan pada trimester I</p> <p>b. Satu kali kunjungan pada trimester II</p> <p>c. Tiga kali kunjungan pada trimester III</p> <p>Tidak sesuai : tidak melakukan pemeriksaan antenatal care terpadu sesuai dengan anjuran</p>	Ordinal

Tabel 1. Definisi Operasional (lanjutan)

No.	Variabel	Definisi Operasional	Cara Ukur	Hasil Ukur	Skala
Variabel Dependen					
1.	Kecemasan ibu hamil trimester III	Tingkatan kecemasan yang dirasakan pada ibu hamil trimester III	Pengisian kuisioner PRAQ-R2	Hasil : < 23 yang berarti cemas ringan 23 -37 yang berarti cemas sedang, ≥ 37 yang berarti cemas berat	Nominal

2. Ruang Lingkup Penelitian

Dalam penelitian yang dilakukan di wilayah Tamalanrea Jaya, Kota Makassar Provinsi, Sulawesi Selatan ini membahas mengenai bagaimana Hubungan frekuensi antenatal care terhadap tingkat kecemasan ibu hamil trimester III di Puskesmas Tamalanrea Jaya pada tahun2023.



E. Kajian Pustaka

Tabel 2. Kajian Pustaka

No	Penelitian/ Tahun	Judul	Metode	Jumlah Sampel	Instrumen Penelitian	Hasil
1.	(Ike & Putri, 2021)	Hubungan Dukungan Keluarga Dengan Tingkat Kecemasan Ibu Hamil Dalam Melakukan Kunjungan Antenatal Care (Anc) Pada Masa Pandemi Covid-19 Di Kelurahan Sagatani	analitik observasional dengan pendekatan cross sectional study	41 sampel	Kuesioner	Terdapat hubungan dukungan keluarga dengan tingkat kecemasan ibu hamil dalam melakukan kunjungan antenatal care (ANC) pada masa pandemi Covid19 di Kelurahan Sagatani dengan nilai p value < 0,05 yaitu 0,00 dan nilai r yaitu -0,562

Tabel 2. Kajian Pustaka (lanjutan)

No	Penelitian/ Tahun	Judul	Metode	Jumlah Sampel	Instrumen Penelitian	Hasil
2.	(Gusmadewi et al., 2022)	Pengaruh Antenatal Care, Tingkat Kecemasan, Kehamilan Beresiko Dan Jenis Persalinan Terhadap Kesiapan Fisiologis Persalinan	Deskriptif kuantitatif, <i>Cross Sectional</i>	45 sampel	Rekam Medis dan Kuesioner	Terdapat hubungan pengaruh persepsi layanan antenatal care, Tingkat kecemasan, kehamilan beresiko dan jenis persalinan terhadap kesiapan fisiologis persalinan ibu. Analisis statistik memberikan p-value = 0,001 yang artinya kesiapan fisiologis persalinan dipengaruhi oleh jenis persalinan yang dialami ibu.

Tabel 2. Kajian Pustaka (lanjutan)

No	Penelitian/ Tahun	Judul	Metode	Jumlah Sampel	Instrumen Penelitian	Hasil
3.	(Dwi Nofitasari et al., 2023)	Hubungan Tingkat Pengetahuan Ibu Tentang Antenatal Care Dengan Tingkat Kecemasan Ibu Hamil Trimester III Menghadapi Persalinan.	Observasional analitik	74 sampel	Kuesioner HARS	p-value sebanyak 0,047 ($p < 0,05$) dengan nilai correlation coefficient 0,034. Terdapat hubungan antara tingkat pengetahuan ibu mengenai antenatal care dan tingkat kecemasan ibu hamil trimester tiga dalam persalinan

Tabel 2. Kajian Pustaka (lanjutan)

No	Penelitian/ Tahun	Judul	Metode	Jumlah Sampel	Instrumen Penelitian	Hasil
4.	(Anbarwati, 2023)	Hubungan Tingkat Kecemasan Dan Pengetahuan Covid-19 Dengan Kelengkapan antenatal care Selama Pandemi Covid-19 Di Puskesmas Banggae I Dan III Majene Tahun 2022	Observasional Analitik, <i>Cross-Sectional</i>	154 sampel	Kuesioner HARS dan Buku KIA	hasil uji statistic <i>Chi square</i> , menunjukkan nilai p Value sebesar 0.004 yang lebih kecil dari pada alpha sebesar 5% (0,05). Ini menunjukkan bahwa terdapat hubungan yang signifikan antara pengetahuan covid-19 ibu hamil dengan kelengkapan ANC

Tabel 2. Kajian Pustaka (lanjutan)

No	Penelitian/ Tahun	Judul	Metode	Jumlah Sampel	Instrumen Penelitian	Hasil
5.	(Sulistiyowati & Trisnawati, 2021)	Tingkat Kecemasan Ibu hamil terhadap kunjungan antenatal care di masa pandemi covid-19	Observasional analitik, <i>cross- sectional</i>	32 sampel	Kuesioner HARS dan buku KIA	Hasil uji statistic <i>chi square</i> diperoleh dengan nilai p 0,016 ($p < 0,05$) sehingga dapat disimpulkan ada hubungan antara Tingkat kecemasan ibu hamil dengan kunjungan antenatal care ke fasilitas pelayanan kesehatan di masa pandemi covid-19

Beberapa literatur yang dijadikan acuan dalam penelitian ini menunjukkan kesamaan dan perbedaan. Kesamaan yang ditemukan adalah adanya variabel yang relevan dengan penelitian ini dan penggunaan data sekunder. Namun, terdapat perbedaan antara penelitian ini dengan literatur yang digunakan, seperti lokasi penelitian, periode waktu, desain penelitian, jumlah sampel, jumlah variabel, analisis data, dan hasil pengukuran variabel bebas.

F. Tujuan Penelitian

1. Tujuan Umum

Mengetahui hubungan frekuensi antenatal care terhadap Tingkat kecemasan ibu hamil trimester III di Puskesmas Tamalanrea Jaya.

2. Tujuan Khusus

- a. Mengetahui frekuensi antenatal care pada ibu hamil trimester III di Puskesmas Tamalanrea Jaya
- b. Mengetahui gambaran tingkat kecemasan pada ibu hamil yang melakukan antenatal care di Puskesmas Tamalanrea Jaya

G. Manfaat Penelitian

1. Bagi peneliti

Manfaat bagi peneliti adalah untuk memperluas wawasan dan pengetahuan serta peneliti dapat mengaplikasikan ilmu yang didapatkan di bidang kesehatan selama penelitian khususnya mengenai antenatal care dan kecemasan

2. Bagi pemerintah

Hasil dari penelitian ini memiliki potensi sebagai sumber bacaan yang bermanfaat untuk memperluas pengetahuan, serta dapat berfungsi sebagai referensi bagi penelitian lanjutan yang menitik beratkan pada isu kesehatan ibu hamil.

3. Bagi Masyarakat

Hasil penelitian ini dapat menjadi bahan bacaan dan informasi bagi masyarakat terkait hubungan frekuensi antenatal care terhadap tingkat kecemasan ibu hamil trimester III.

4. Bagi Instansi

Hasil penelitian ini dapat berkontribusi sebagai tambahan data kepustakaan bagi Universitas Islam Negeri Alauddin Makassar dalam mengkaji kesehatan ibu, khususnya dalam hubungan frekuensi antenatal care terhadap Tingkat kecemasan ibu hamil trimester III serta memberikan referensi tambahan sekaligus menjadi parameter dan dasar untuk penelitian selanjutnya di Fakultas Kedokteran dan Ilmu Kesehatan UIN Alauddin Makassar.

BAB II

TINJAUAN TEORITIS

A. Antenatal Care

1. Pengertian antenatal care

Pada setiap menit, setiap hari di suatu tempat di dunia meninggal disebabkan oleh komplikasi persalinan. Kebanyakan kematian ibu tersebut dapat dicegah, dihindari, dan membutuhkan perhatian dari beberapa kalangan. Pertemuan-pertemuan diselenggarakan di Nairobi Kenya 1987 dicanangkan program "*safe motherhood initiative*" dengan 4 pilarnya, salah satunya Pelayanan Antenatal untuk mencegah komplikasi dan menjamin bahwa komplikasi dalam persalinan dapat terdeteksi secara dini serta ditangani secara benar (prawirohardjo, 2016).

Antenatal Care merupakan salah satu upaya preventif program pelayanan kesehatan obstetric untuk mengoptimalkan kelainan yang terjadi pada maternal dan neonatal melalui serangkaian pemeriksaan yang dapat dilakukan selama kehamilan, yang bertujuan untuk meningkatkan kesehatan fisik dan mental ibu pada saat kehamilan secara optimal hingga mampu menghadapi masa persalinan, nifas, dan persiapan pemberian air susu ibu secara eksklusif, serta kembalinya kesehatan alat reproduksi dengan wajar (Kemenkes RI, 2020).

Antenatal Care juga dikatakan sebagai perawatan atau asuhan yang diberikan kepada ibu hamil sebelum kelahiran yang berguna untuk memfasilitasi hasil yang sehat dan positif bagi ibu hamil maupun

bayinya dengan menegakkan hubungan kepercayaan dengan ibu, mendeteksi komplikasi yang dapat mengancam jiwa, mempersiapkan kelahiran dan memberikan Pendidikan kesehatan. Pemeriksaan antenatal dilakukan untuk mencegah penyebab morbidities dan mortalitas pada ibu hamil dan anak. Dalam artian antenatal care adalah pemeriksaan rutin yang dilakukan oleh ibu hamil antara waktu kontrasepsi sampai saat waktu melahirkan (WHO, 2023).

2. Tujuan antenatal care

a. Tujuan umum

Semua ibu hamil memperoleh pelayanan antenatal yang komprehensif dan berkualitas sehingga ibu hamil dapat menjalani kehamilan dan persalinan dengan pengalaman yang bersifat positif serta melahirkan bayi yang sehat dan berkualitas. Pengalaman positif bermakna pengalaman yang menyenangkan dan memberikan nilai tambah yang bermanfaat bagi ibu hamil dalam menjalankan perannya sebagai perempuan, istri dan ibu.

b. Tujuan Khusus

- 1) Terlaksananya pelayanan antenatal terpadu, termasuk konseling, dan gizi ibu hamil, konseling KB dan pemberian ASI.
- 2) Terlaksananya dukungan emosi dan psikososial sesuai dengan keadaan ibu hamil pada setiap kontak dengan tenaga kesehatan yang memiliki kompetensi klinis/kebidanan dan interpersonal yang baik.
- 3) Setiap ibu hamil untuk mendapatkan pelayanan antenatal terpadu minimal 6 kali selama masa kehamilan.

- 4) Terlaksananya pemantauan tumbuh kembang janin.
- 5) Deteksi secara dini kelainan/penyakit/gangguan yang diderita ibu hamil.
- 6) Dilaksanakannya tatalaksana kelainan/penyakit/gangguan pada ibu hamil sedini mungkin atau rujukan kasus ke fasilitas pelayanan kesehatan sesuai dengan sistem rujukan yang ada (Kemenkes RI, 2020).

3. Standar Pelayanan antenatal care

Dalam pelayanan antenatal care terpadu, tenaga kesehatan harus mampu melakukan deteksi dini masalah gizi, faktor resiko, komplikasi kebidanan, gangguan jiwa, penyakit menular dan tidak menular yang dialami ibu hamil serta melakukan tatalaksana secara adekuat sehingga ibu hamil siap untuk menjalani persalinan bersih dan aman. Pelayanan antenatal care diberikan kepada semua ibu hamil dengan cara:

- a. Menyediakan kesempatan pengalaman positif bagi setiap ibu hamil untuk mendapatkan pelayanan antenatal terpadu.
- b. Melakukan pemeriksaan antenatal pada setiap kontak.
- c. Memberikan konseling kesehatan dan gizi ibu hamil, termasuk konseling KB dan pemberian ASI.
- d. Memberikan dukungan emosi dan psikososial sesuai dengan kebutuhan/keadaan ibu hamil serta membantu ibu hamil agar tetap dapat melakukan aktivitas sehari-hari dengan nyaman selama masa kehamilan dan menyusui.
- e. Melakukan pemantauan tumbuh kembang janin.

- f. Mendeteksi secara dini kelainan/penyakit/gangguan yang diderita ibu hamil.
- g. Melakukan tatalaksana terhadap kelainan/penyakit/gangguan pada ibu hamil sedini mungkin atau melakukan rujukan kasus ke fasilitas pelayanan kesehatan sesuai dengan sistem rujukan.
- h. Mempersiapkan persalinan yang bersih dan aman.
- i. Melakukan rencana antisipasi dan persiapan dini untuk melakukan rujukan jika terjadi penyulit/komplikasi pada proses persalinan.
- j. Melakukan tatalaksana kasus serta rujukan tepat waktu pada kasus kegawatdaruratan maternal neonatal.
- k. Melibatkan ibu hamil, suami dan keluarga dalam menjaga kesehatan dan gizi ibu hamil, mempersiapkan persalinan dan kesiagaan apabila terjadi komplikasi (Buku KIA, 2022).

Standar pelayanan antenatal terpadu minimal adalah sebagai berikut(14T) :

- a. Timbang berat badan dan ukur tinggi badan
- b. Ukur tekanan darah
- c. Tinggi fundus
- d. Pemberian tablet zat besi (Fe) 90 Tablet selama kehamilan
- e. Pemberian imunisasi tetanus toxoid
- f. Pemeriksaan Hb
- g. Pemeriksaan VDRL (veneral Disease Research Laboratory)
- h. Pemeriksaan protein urine
- i. Pemeriksaan urine reduksi

- j. Perawatan payudara
- k. Senam ibu hamil
- l. Pemberian obat malaria
- m. Pemberian kapsul minyak yodium
- n. Temu wicara dan konseling

4. Jadwal Kunjungan antenatal care

Pemeriksaan antenatal care terbaru sesuai dengan standar pelayanan yaitu minimal 6 kali pemeriksaan selama kehamilan, dan minimal dua kali pemeriksaan oleh dokter pada trimester I dan III.

- a. Dua kali kunjungan pada trimester pertama (kehamilan hingga 12 minggu).
- b. Satu kali kunjungan pada trimester kedua (kehamilan di atas 12 - 24 minggu)
- c. Tiga kali kunjungan kali pada trimester ketiga (kehamilan di atas 24 - 40 minggu) (Buku KIA, 2022).

B. Kecemasan

1. Definisi Kecemasan

Kecemasan adalah suatu perasaan yang bersifat tidak menyenangkan yang disertai sensasi pada tubuh, dengan rasa ketidakpastian dan ancaman akan masa depan secara subjektif. Sebagian besar perubahan tubuh yang terjadi pada kecemasan disebabkan oleh peningkatan reaksi pelepasan sistem saraf adrenergik

simpatis, yaitu reaksi fight or flight dari cannon sehingga menyebabkan terjadinya pelepasan adrenalin dan katekolamin lain (Puri et al., 2013).

Menurut Hurlock kecemasan merupakan bentuk perasaan khawatir, gelisah dan perasaan-perasaan lain yang kurang menyenangkan. Kecemasan sering muncul pada individu ketika dengan situasi yang tidak menyenangkan. Pada tingkat kecemasan yang sedang, persepsi individu lebih memfokuskan hal yang penting saat itu saja dan mengesampingkan hal yang lainnya. Pada tingkat kecemasan yang berat/tinggi, persepsi individu menjadi turun, hanya memikirkan hal yang kecil saja dan mengabaikan yang lainnya, sehingga individu tidak dapat berfikir dengan tenang (Hurlock, 2002)

2. Jenis-jenis Kecemasan

Jenis kecemasan menurut Sigmund Freud, membagi kecemasan menjadi tiga jenis, yaitu:

- a. Kecemasan Neurosis (*neurotic anxiety*), merupakan perasaan cemas akibat bahaya yang tidak diketahui. Perasaan itu sendiri berada pada ego, tetapi muncul dari dorongan id.
- b. Kecemasan Realistis (*realistic anxiety*), kecemasan ini didefinisikan sebagai perasaan yang tidak menyenangkan dan tidak spesifik yang mencakup kemungkinan bahaya itu sendiri.
- c. Kecemasan Moral (*moral anxiety*), bermula dari konflik antara ego dan superego. Ketika anak membangun superego biasanya di usia lima atau enam tahun mereka mengalami kecemasan yang tumbuh

dari konflik antara kebutuhan realistik dan perintah superego (Hall, 2019).

Mengacu dari beberapa teori terkait kecemasan, maka beberapa jenis gangguan kecemasan dengan beberapa indikatornya, yaitu:

- a. Kecemasan umum, gemetar dan berkeringat dingin, otot tegang, pusing, mudah marah, sering buang air kecil, sulit tidur, dada berdebar- debar, sakit perut, mudah lelah, nafsu makan menurun, dan susah berkonsentrasi
- b. Kecemasan gangguan panik, gejalanya berupa jantung berdebar, berkeringat, nyeri dada, ketakutan, gemetar seperti tersentak atau seperti berasa diujung tanduk, detak jantung cepat, wajah pucat.
- c. Kecemasan sosial, rasa takut atau cemas yang luar biasa terhadap situasi sosial atau berinteraksi dengan orang lain, baik sebelum, sesudah maupun sebelum dalam situasi tersebut.
- d. Kecemasan obsesiv, ditandai dengan pikiran negatif sehingga membuat gelisah, takut dan khawatir dan diperlukan perilaku yang berulang untuk menghilangkannya (Puri et al., 2013)

3. Fisiologi Kecemasan

Fisiologi kecemasan Menurut (Guyton & Hall 2014), kecemasan mengaktivasi amygdala yang merupakan bagian dari sistem limbik yang berhubungan dengan komponen emosional dari otak. Respon neurologis dari amygdala ditransmisikan dan menstimulasi respon hormonal dari hipotalamus. Hipotalamus akan melepaskan hormon CRF (*corticotropin- releasing factor*) yang menstimulasi hipofisis untuk

melepaskan hormon lain yaitu ACTH (*adrenocorticotropic hormone*) ke dalam darah. ACTH sebagai gantinya menstimulasi kelenjar adrenal untuk menghasilkan kortisol, suatu kelenjar kecil yang berada di atas ginjal. Semakin berat stress, kelenjar adrenal akan menghasilkan kortisol semakin banyak dan menekan sistem imun. Hipotalamus bekerja secara langsung pada sistem otonom untuk merangsang respon yang segera terhadap stress (Guyton & Hall, 2014).

Sistem otonom sendiri diperlukan dalam menjaga keseimbangan tubuh. Sistem otonom terbagi dua yaitu sistem simpatis dan parasimpatis. Sistem simpatis bertanggung jawab terhadap adanya stimulasi atau stress. Reaksi yang timbul berupa peningkatan denyut jantung, napas yang cepat, penurunan aktivitas gastrointestinal. Sementara sistem parasimpatis membuat tubuh kembali ke keadaan istirahat melalui penurunan denyut jantung, perlambatan pernapasan, meningkatkan aktivitas gastrointestinal. Perangsangan yang berkelanjutan terhadap sistem simpatis menimbulkan respon stress yang berulang-ulang dan menempatkan sistem otonom pada ketidakseimbangan (Guyton & Hall, 2014).

4. Tingkat Kecemasan

Kecemasan memiliki derajat tertentu menurut (Stuart, 2013), kecemasan diidentifikasi mejadi 4 tingkatan, yaitu :

a. Kecemasan Ringan

Kecemasan ini berhubungan dengan kehidupan sehari-hari. Kecemasan dapat memotivasi belajar menghasilkan pertumbuhan serta kreatifitas. Tanda dan gejala antara lain: persepsi dan perhatian meningkat, waspada, sadar akan stimulus internal dan eksternal, mampu mengatasi masalah secara efektif serta terjadi kemampuan belajar. Perubahan fisiologi ditandai dengan gelisah, sulit tidur, hipersensitif terhadap suara, tanda vital dan pupil normal.

b. Kecemasan Sedang

Kecemasan sedang memungkinkan seseorang memusatkan pada hal yang penting dan mengesampingkan yang lain, sehingga individu mengalami perhatian yang selektif, sehingga dapat melakukan sesuatu yang lebih terarah. Respon fisiologi: sering nafas pendek, nadi dan tekanan darah naik, mulut kering, gelisah, konstipasi dan respon kognitif yaitu lahan persepsi menyempit, rangsangan luar tidak mampu diterima, berfokus pada apa yang menjadi perhatiaannya.

c. Kecemasan Berat

Kecemasan berat sangat mempengaruhi persepsi individu, individu cenderung untuk memusatkan pada sesuatu yang terinci dan spesifik,

serta tidak dapat berfikir tentang hal lain. Semua perilaku ditujukan untuk mengurangi ketegangan. Tanda dan gejala dari kecemasan berat yaitu persepsinya sangat kurang, berfokus pada hal yang detail, rentang perhatian sangat terbatas, tidak dapat berkonsentrasi atau menyelesaikan masalah, serta tidak dapat belajar secara efektif. Pada tingkatan ini individu mengalami sakit kepala, pusing, mual, gemetar, insomnia, palpitasi, takikardi, hiperventilasi, sering buang air kecil maupun besar, dan diare. Secara emosi individu mengalami ketakutan serta seluruh perhatian terfokus pada dirinya.

d. Panik

Pada tingkat panik dari kecemasan berhubungan dengan terperangah, ketakutan, dan teror. Karena mengalami kehilangan kendali, individu yang mengalami panik tidak dapat melakukan sesuatu walaupun dengan pengarahan. Panik menyebabkan peningkatan aktivitas motorik, menurunnya kemampuan berhubungan dengan orang lain, persepsi yang menyimpang, kehilangan pemikiran yang rasional. Kecemasan ini tidak sejalan dengan kehidupan, dan jika berlangsung lama dapat terjadi kelelahan yang sangat bahkan kematian. Tanda dan gejala dari tingkat panik yaitu tidak dapat fokus pada suatu kejadian.

5. Gejala kecemasan

Menurut (Sadock, 2010) kecemasan memiliki karakteristik antara lain:

a. Gejala Kognitif

Takut kehilangan kendali, takut cedera fisik atau kematian, takut "menjadi gila", takut akan evaluasi negatif oleh orang lain (pikiran menakutkan, gambaran psikis, atau ingatan) persepsi ketidaknyamanan atau detasemen, konsentrasi buruk, kebingungan, mudah teralihkan, memperkecil perhatian, kewaspadaan berlebihan terhadap ancaman, ingatan yang buruk, dan kesulitan berbicara.

b. Gejala fisiologis

Detak jantung meningkat, jantung berdebar, sesak napas, napas cepat, nyeri atau tekanan dada, sensasi tersedak, pusing, berkeringat, hot flashes, menggigil, mual, sakit perut, diare, gemetar, kesemutan atau mati rasa di lengan dan kaki, lemah, goyah, pingsan, otot tegang, kekakuan, dan mulut kering.

c. Gejala perilaku

Menghindari isyarat atau situasi ancaman, melarikan diri dan pergi ke tempat yang aman, kegelisahan, agitasi, mondar-mandir, hiperventilasi, diam dan kesulitan berbicara.

d. Gejala afektif

Pada gejala ini akan mengalami kondisi seperti, gugup, tegang, takut, gelisah, tidak sabar, frustrasi.

C. Kecemasan Pada Ibu Hamil

1. Perubahan Psikologis

Pada masa kehamilan menurut (Kasmiati & Purnamasar, 2023) perubahan psikologis digolongkan beberapa trimester yang dialami oleh ibu hamil dengan keadaan yang berbeda-beda, antara lain sebagai berikut :

a. Trimester I

Trimester I sering dianggap sebagai periode penyesuaian. Penyesuaian yang dilakukan wanita adalah terhadap kenyataan ia sedang hamil. Sebagian besar wanita merasa sedih dan ambivalen mengenai kenyataan bahwa ia hamil. Sekitar 80% wanita mengalami kekecewaan, penolakan, kecemasan, depresi, dan kesedihan. Perasaan ambivalen ini biasanya berakhir dengan sendirinya seiring dengan penerimaan kehamilannya.

b. Trimester II

Trimester II sering dikenal sebagai periode kesehatan yang baik, di mana wanita merasa nyaman dan bebas dari segala ketidaknyamanan yang normal dialami saat hamil. Trimester kedua dibagi menjadi dua fase yaitu pra-quickenening dan pascaquickenening yang menunjukkan kenyataan adanya kehidupan yang terpisah, yang menjadi dorongan bagi wanita dalam melaksanakan tugas psikologisnya yaitu dengan mengembangkan identitasnya sebagai ibu pada dirinya sendiri (Susanti & Ulpawati, 2022)

c. Trimester III

Trimester III sering disebut periode penantian dengan penuh kewaspadaan. Rasa takut mulai muncul pada trimester ketiga. Wanita hamil mulai merasa cemas dengan kehidupan bayi dan kehidupannya sendiri, seperti apakah bayinya akan lahir abnormal, terkait persalinan dan kelahiran (nyeri, kehilangan kendali, serta hal-hal lain yang tidak diketahui), apakah ia akan menyadari bahwa akan bersalin atau bayinya tidak mampu keluar, atau organ vitalnya akan mengalami cedera (prawirohardjo, 2016)

2. Faktor yang mempengaruhi kecemasan

Dalam kecemasan ada beberapa faktor yang mempengaruhi terutama pada ibu hamil, dalam (Kasmiati & Purnamasari, 2023), mengemukakan beberapa faktor:

a. Stresor

Stresor terbagi menjadi dua yaitu stresor internal dan eksternal

1) Stresor internal

Stresor internal merupakan pemicu kecemasan ibu hamil yang berasal dari ibu sendiri seperti usia, gravida, usia kehamilan. Adanya beban psikologi yang ditanggung oleh ibu dapat menyebabkan gangguan perkembangan bayi dan nantinya akan terlihat ketika bayi lahir. pertumbuhan anak menjadi seseorang yang berkepribadian

baik/tidak baik tergantung pada kondisi stress yang dialami oleh ibunya.

2) Stressor eksternal

Stres yang timbul dari luar yang memberikan pengaruh baik maupun pengaruh buruk terhadap psikologi ibu hamil. Pemicu stres yang berasal dari luar misalnya masalah ekonomi, konflik keluarga, pertengkaran dengan suami, tekanan dari lingkungan.

b. Keluarga

Setiap tahap usia kehamilan, ibu akan mengalami perubahan yang bersifat fisik maupun psikologis. Ibu harus melakukan adaptasi pada setiap perubahan yang terjadi di mana sumber stres terbesar terjadi dalam rangka melakukan adaptasi terhadap kondisi tertentu. Dalam menjalani proses itu ibu hamil sangat membutuhkan dukungan yang intensif dari keluarga dengan cara menunjukkan perhatian dan kasih sayang

c. Substance Abuse

perilaku yang merugikan dan membahayakan bagi ibu hamil termasuk penyalahgunaan atau penggunaan obat atau zat-zat yang membahayakan ibu hamil. Pengaruh obat selama hamil tidak hanya tergantung dari macam obat, akan tetapi tergantung saat obat diberikan. Hamil dengan ketergantungan obat atau pengguna NAPZA sangat memengaruhi ibu dan janinnya terutama pada masa konsepsi

trimester I kehamilan, karena pada tahap ini merupakan tahap pembentukan organ.

d. Partnert Abuse

Kekerasan yang dilakukan oleh pasangan. Hasil penelitian bahwa korban kekerasan terhadap perempuan adalah wanita yang telah bersuami. Setiap bentuk kekerasan yang dilakukan oleh pasangan harus selalu diwaspadai oleh tenaga kesehatan jangan sampai kekerasan yang terjadi akan membahayakan ibu dan bayinya. Efek psikologi yang muncul pada ibu hamil adalah gangguan rasa aman dan nyaman pada pasien. Sewaktu-waktu pasien akan mengalami perasaan terancam yang akan berpengaruh terhadap pertumbuhan dan perkembangan bayinya (Romauli, 2012)

3. Dampak Kecemasan Pada Kehamilan

Kehamilan memberikan perubahan fisik, psikis dan stresor bagi wanita. Perubahan ini terjadi akibat perubahan hormon yang akan mempermudah janin untuk tumbuh dan berkembang saat dilahirkan. Kecemasan dapat bertambah berat apabila ibu hamil mengalami ketakutan akan perubahan yang terjadi pada tubuhnya, kondisi janin yang dikandung serta kesiapan mental dalam menghadapi proses persalinan ibu hamil yang mengalami kecemasan pada trimester III (Alqahtani A et al., 2018).

Kecemasan selama kehamilan berdampak negatif pada ibu hamil sejak masa kehamilan hingga persalinan, seperti kelahiran prematur bahkan keguguran. Janin yang gelisah sehingga menghambat

pertumbuhannya, melemahkan kontraksi otot rahim, dan lain-lain. Dampak tersebut juga dapat membahayakan janin, dalam penelitiannya bahwa kehamilan dengan kecemasan yang tinggi akan mempengaruhi hasil perkembangan saraf janin yang berkaitan dengan perkembangan kognitif, emosi dan perilaku sampai masa kanak-kanak. Menurut Alder, dkk (2017) ibu yang mengalami kecemasan selama kehamilan akan mempengaruhi lingkungan intrauterin dan perkembangan janin. Kelebihan hormon stress yang terjadi pada ibu dapat mengganggu suplai darah ke janin yang membuat janin hiperaktif sehingga anak mengalami autisme.

4. Alat Ukur gangguan kecemasan

a. Pregnancy Related Anxiety Questionnaire Revised 2 (PRAQ-R2)

Pregnancy Related Anxiety Questionnaire Revised 2 (PRAQ-R2) adalah kuesioner untuk kecemasan dalam kehamilan. Kuesioner ini berasal dari perubahan dari PRAQ-R dan merupakan versi yang lebih sederhana dari PRAQ berisi 58 pertanyaan dengan lima subskala yang telah dikembangkan oleh Van dan Berg. PRAQ-R2 sendiri memiliki 10 pertanyaan dengan 3 subskala yaitu 3 terkait ketakutan akan melahirkan, 4 terkait ketakutan akan melahirkan anak yang cacat secara fisik maupun mental, 3 terkait perhatian akan penampilan

PRAQ-R2 merupakan kuesioner yang telah teruji validasinya oleh Wardani (2018) dengan uji validasi eksternal 0,446-0,837 ($r_{table} = 0,444$) reliabel menggunakan *Cronbach alpha* dengan nilai di atas 0,8

interpretasi kuesioner ini akan memberikan hasil < 23 yang berarti cemas ringan, $23 \leq \text{skor} < 37$ yang berarti cemas sedang, ≥ 37 yang berarti cemas berat. Skala jawaban dari kuesioner ini adalah pernah, kadang-kadang, cukup sering, sering, sangat sering (Wardani, 2018)

b. Zung Self-rating Anxiety scale (ZSAS)

Zung Self-rating Anxiety scale (ZSAS) adalah Kuisoner yang digunakan untuk mengukur gejala-gejala yang berkaitan dengan kecemasan. Kuisoner ini didesain untuk mencatat adanya kecemasan dan menilai kuantitas Tingkat kecemasan.

Kuisoner ini menitik beratkan pada keluhan somatik yang mewakili gejala kecemasan. Kuisoner ini mengandung 20 pertanyaan, yang terdiri dari 5 pernyataan positif dan 15 pernyataan negatif yang menggambarkan gejala-gejala kecemasan. Kuisoner telah digunakan secara luas sebagai alat skrining kecemasan. Kuisoner ini juga sering digunakan untuk menilai kecemasan selama dan setelah seseorang mendapatkan terapi atas gangguan kecemasan yang dialaminya (Dunstan & Scott, 2020).

c. *Hamilton Rating Scale for Anxiety (HRS-A)*

Skala HARS pertama kali digunakan pada tahun 1959, yang diperkenalkan oleh Max Hamilton dan sekarang telah menjadi standar dalam pengukuran kecemasan terutama pada penelitian trial clinic. Skala HARS telah dibuktikan memiliki validitas dan reliabilitas cukup tinggi untuk melakukan pengukuran kecemasan pada penelitian trial

clinic yaitu 0,93 dan 0,97. Kondisi ini menunjukkan bahwa pengukuran kecemasan dengan menggunakan skala HARS akan diperoleh hasil yang valid dan reliable (Giuliano, 1967)

d. *Visual Analog Scale For Anxiety (VAS-A)*

Anxiety Analog Scale (AAS) merupakan modifikasi dari *Hamilton Rating Scale for Anxiety (HRSA)* yaitu instrumen untuk mengukur "state" anxietas yang dialami. Modifikasi meliputi enam aspek yaitu keadaan cemas, tegang, takut, kesulitan tidur, kesulitan konsentrasi dan perasaan depresi atau sedih. Responden diminta untuk memberi tanda pada enam kotak bergaris 100 mm dan pada aspek kecemasan yaitu diteliti.

Pada skala angka 0 menunjukkan titik permulaan atau tidak gejala sama sekali, sedangkan skala 100 menunjukkan keadaan ekstrim yang luar biasa (Panambang, 2000)

e. *Perinatal Anxiety Screening Scale (PASS)*

Untuk mengetahui derajat atau tingkat kecemasan peneliti menggunakan kuesioner *Perinatal Anxiety Screening Scale (PASS)* yang dikembangkan di King Edward Memorial Hospital Australia Barat melalui penelitian dengan judul *The Perinatal Anxiety Screening Scale: Development And Preliminary* (Somerville et al., 2014).

Dalam PASS terdiri dari 31 pertanyaan yang dirancang untuk mengetahui masalah kecemasan pada wanita antenatal dan postpartum

dengan menilai 4 aspek kecemasan yang dinilai yakni kekhawatiran yang berlebihan serta ketakutan yang spesifik, sikap perfeksionis, kontrol dan trauma, kecemasan sosial, dan kecemasan akut.

C. Integrasi Keislaman

Kehamilan merupakan proses yang diawali dengan pertemuan sel ovum dan sel sperma di dalam uterus tepatnya di tuba fallopi. Setelah itu terjadi proses konsepsi dan terjadi nidasi, kemudian terjadi implantasi pada dinding uterus, tepatnya pada lapisan edometrium yang terjadi pada hari keenam dan ketujuh setelah konsepsi, Kehamilan merupakan masa yang dimulai dari konsepsi hingga lahirnya janin. Lama kehamilan ini berlangsung selama 280 hari (40 minggu atau sama dengan sembilan bulan tujuh hari). Kehamilan juga disebut masuknya benda asing dalam tubuh seorang wanita yang merupakan proses biologis dalam berkembang biak untuk mempertahankan eksistensi manusia. Sebagaimana dalam QS Al- Mu'miniin/23:12-14. Allah berfirman:

وَلَقَدْ خَلَقْنَا الْإِنْسَانَ مِنْ سُلَالَةٍ مِّنْ طِينٍ ۖ ثُمَّ جَعَلْنَاهُ نُطْفَةً فِي قَرَارٍ مَّكِينٍ ۝ ثُمَّ
 خَلَقْنَا النُّطْفَةَ عَلَقَةً فَخَلَقْنَا الْعَلَقَةَ مُضْغَةً فَخَلَقْنَا الْمُضْغَةَ عِظْمًا فَكَسَوْنَا
 الْعِظْمَ لَحْمًا ۖ ثُمَّ أَنشَأْنَاهُ خَلْقًا آخَرَ ۖ فَتَبَارَكَ اللَّهُ أَحْسَنُ الْخَالِقِينَ ۝

Terjemahnya :

Sungguh, Kami telah menciptakan manusia dari sari pati (yang berasal) dari tanah. Kemudian, Kami menjadikannya air mani di dalam tempat yang kukuh (rahim). Kemudian, air mani itu Kami jadikan sesuatu yang menggantung (darah). Lalu, sesuatu yang menggantung itu Kami jadikan segumpal daging. Lalu, segumpal daging itu Kami jadikan tulang belulang. Lalu, tulang belulang itu Kami bungkus dengan daging. Kemudian, Kami menjadikannya makhluk yang (berbentuk) lain. Mahasuci Allah sebaik-baik pencipta (Kementerian Agama RI, 2019).

Tafsir Quraish Shihab dalam Kitab al-Mishbah menunjukkan bahwa, dan sesungguhnya Kami bersumpah bahwa Kami telah menciptakan manusia, yakni bentuk manusia yang kamu lihat yang berawal dari saripati yang berasal dari tanah. Kemudian Kami menjadikan saripati itu nutfah yang disimpan dalam tempat yang kukuh yakni rahim. Lalu kemudian, Kami menjadikan nutfah itu 'alaqah, lalu menjadikan 'alaqah itu mudghah yang merupakan sesuatu yang kecil seperti sepotong daging, lalu Kami ciptakan dan menjadikan mudghah itu tulang belulang, lalu Kami lapisinya tulang-belulang itu dengan daging, kemudian Kami mewujudkannya yakni tulang yang terlapisinya daging itu menjadi makhluk lain daripada yang lain. Sesungguhnya kamu wahai anak cucu Adam sekalian, setelah melalui tahapan ini dan ketika kamu berada di arena bumi ini dan melalui lagi tahapan dari bayi, anak kecil, remaja, dewasa, tua, dan pikun, benar-benar kamu akan mati baik pada masa pikun maupun pada masa sebelumnya (Shihab, 2017)

(ساللة) *sulalah* diambil dari kata (سل) *salla* yang berarti mengambil, mencabut. Arti kata ini mengandung makna sedikit sehingga kata *sulalah* berarti mengambil sedikit dari tanah dan yang diambil itu adalah saripatinya. Hal ini sejalan dengan penafsiran Tantawi Jauhari, bahwa manusia selalu menikmati apa-apa yang sudah ada di alam. Manusia mengkonsumsi tumbuhan, biji-bijian, buah-buahan yang berasal dari tanah. Makanan tersebut kemudian diolah dan diproses dengan baik oleh sistem pencernaan tubuh manusia. Setelah diproses, makanan akan berubah menjadi darah yang mengalir ke dalam tubuh manusia. Selanjutnya, darah tersebut diolah kembali hingga menjadi setetes mani atau dalam bahasa Arab disebut *nutfah*. *Nutfah* inilah yang nantinya akan menjadi cikal bakal manusia (Fahimah, 2023)

Kata (نطفة) *nutfah* dalam bahasa Arab berarti setetes yang dapat membasahi. Ada juga yang memahami kata ini dalam arti hasil pertemuan antara sperma dan indung telur. Fase penciptaan manusia ketika *Nutfah* masuk ke dalam rahim sebagai *nutfah*, bukan sebagai ‘alaqah, beberapa saat lamanya kemudian menggantung dan dinamakan ‘alaqah. Sebagaimana disebutkan dalam al-Qur’an surat al-Mu’minun: “Kemudian kami jadikan ia saripati sebagai *nutfah* di dalam tempat yang kukuh. lalu *nutfah* tersebut kami jadikan sebagai ‘alaqah” (Ikrar, 2019)

Penyebutan rahim dengan istilah *qarar makin* (tempat yang kukuh) setelah penyebutan *nutfah* menandakan adanya makna lain yang sangat dalam. Seandainya rahim itu bukan tempat yang kokoh,

nutfah pasti tidak dapat bergantung padanya dan tidak akan disebut dengan 'alaqah. Rahim merupakan tempat yang kokoh sebelum nutfah menempatnya. Ketika nutfah masuk kedalam rahim, ia dapat bergantung pada dinding rahim dan disebut sebagai 'alaqah (Shihab, 2017).

Kata (علقة) 'alaqah diambil dari kata (علق) 'alaq. Dalam kamus bahasa, kata ini diartikan sebagai segumpal darah yang membeku, seperti cacing berwarna hitam yang ditemukan dalam air, pada cacing itu akan melekat di tenggorokan apabila air itu diminum, bisa diartikan juga sesuatu yang bergantung atau berdempet (Ja'far, 2015).

Pada kehamilan yang memasuki trimester III merupakan periode panantian dengan penuh kewaspadaan terkait dengan kondisi bayi dan kehidupannya sendiri. Ketakutan terhadap hal-hal yang belum tentu terjadi seperti ini didasarkan pada sikap seseorang yang hanya melihat fenomena lahiriah, tidak mencurahkan segenap kemampuannya. Sebagaimana dalam QS. Al-Quraisy/106:4. Allah berfirman:

الَّذِي أَطْعَمَهُمْ مِّنْ جُوعٍ وَءَامَنَهُمْ مِّنْ خَوْفٍ

Terjemahnya :

yang telah memberi makanan kepada mereka untuk menghilangkan lapar dan mengamankan mereka dari rasa ketakutan

Dalam ayat ini Allah menerangkan bahwa Dialah yang memberi mereka makan agar tidak lapar dan Dialah yang telah memberikan keamanan dan banyak kemudahan kepada mereka. Maka hendaklah mereka beribadah kepada Allah dengan mengesakan-Nya dan tidak menyekutukan-Nya dengan sesuatu apapun. Kata **خوف** *khauf* lebih berarti ketakutan karena pengaruh psikologi (kejiwaan) seseorang, dengan kata lain kecemasan. *Anxiety*, atau kecemasan, adalah keadaan emosional yang ditandai oleh perasaan tegang, khawatir, atau takut yang berlebihan, Dalam bahasa arab dikenal beberapa terminologi yang terkait dengan kecemasan seperti kata *hammi*, *khazn*, *khauf*, *khasyia*, *taqaya* (*taqwa*). Kata **هم** (*Hammi*) sinonim dengan kata khawatir yang berarti kecemasan. Kata **حزن** (*khazn*) berarti sedih yang dapat menjadikan seseorang cemas juga. Kata **خوف** dan **خشى** kedua-duanya bermakna takut, tetapi *khauf* rasa takut yang berasal dari dalam diri sendiri, misalnya karena ada penyakit yang diderita maka selalu timbul rasa takut terjadi apa-apa. *Khasyia* rasa takut yang berasal dari luar diri, misalnya takut setan, yang membuat seseorang lari atau menjauh. Semua istilah-istilah ini kalau timbul dalam diri seseorang akan menyebabkan terjadinya kecemasan. Jadi penyebab kecemasan bisa berasal dari dalam diri bisa jga berasal dari luar diri manusia. Adapun kata **تقي** atau **تقوي** adalah rasa takut hanya kepada Allah yang membuat seseorang makin dekat kepada Allah Swt.

Setiap perubahan dalam kehidupan atau peristiwa kehidupan yang dapat menimbulkan stress disebut stressor. Stress ini dapat diakibatkan oleh berbagai faktor psikologis, faktor fisik dan kombinasi

dari faktor-faktor tersebut. Kecemasan bisa terjadi karena seseorang itu tidak mampu menyesuaikan dirinya sendiri, orang lain dan lingkungannya. Jika seseorang gagal menyelesaikan masalah, maka rasa cemas akan berkelanjutan, namun jika dapat diselesaikan permasalahannya maka rasa cemas akan berhenti

Kebanyakan ibu-ibu yang hamil belum siap menerima kenyataan dirinya hamil. Maka saran psikologis yang perlu disadari agar tidak terjadi kecemasan ibu hamil dalam Islam ada dua, yaitu bersyukur dan bersabar. Bersyukur dalam kehamilan adalah kodrat manusia sebagai Wanita yang diamanahkan Allah untuk hamil, banyaknya pasangan yang mengharapkan anak tetapi tetapi belum dikarunia anak dan bersabar bahwa bersabar hingga sampai kurang lebih 9 bulan. Dalam islam untuk menenangkan diri dari kecemasan, ibu hamil dapat melakukan amalan sehingga terhindar dari kondisi ataupun pikiran yang dapat mempengaruhi kandungannya diantaranya:

- a. Banyak berdoa dan berdzikir, terutama kehamilan trimester III
Pada masa ini, ruh ditiupkan ke dalam janin, menandai dimulainya kehidupan spiritual janin di dalam rahim. Oleh karena itu, periode ini dianggap sangat penting dan berharga dalam perkembangan janin. Berdoa dan berzikir membantu ibu untuk lebih terhubung secara spiritual dengan janin. Ini dapat memperkuat ikatan emosional antara ibu dan anak, yang sangat penting untuk perkembangan janin
- b. Mengerjakan shalat wajib dan memperbanyak shalat sunnah

- c. Melaksanakan puasa senin kamis
- d. Perbanyak membaca Alquran
- e. Memakan makanan yang baik/begizi salahsatunya kurma
- f. Jangan bermalas-malasan selalu aktif berkegiatan dengan durasi
- g. Menjaga perasaan bahagia.
- h. Memeriksa Kesehatan secara teratur.

Salah satu doa yang diucapkan untuk mencegah kecemasan yang berasal dari dalam diri, sebagaimana Sabda Nabi Sw. yang diriwayatkan dari Anas bin Malik :

اللَّهُمَّ إِنِّي أَعُوذُ بِكَ مِنَ الْهَمِّ وَالْحَزَنِ، وَالْعَجْزِ وَالْكَسَلِ، وَالْبُخْلِ
وَالْجُبْنِ، وَضَلَعِ الدِّينِ، وَغَلْبَةِ الرَّجَالِ (رواه البخاري)

Terjemahnya :

Ya Allah, aku berlindung kepada-Mu dari kekhawatiran dan kesedihan, ketidakberdayaan dan kemalasan, kekikiran dan kepengecutan, beban hutang, dan penguasaan manusia. (HR. Al-Bukhari)

Namun kecemasan pada hakikatnya akan selalu ada di setiap kehidupan seseorang utamanya bila dihadapkan pada hal-hal yang baru maupun dalam sebuah konflik. Kecemasan pada ibu hamil yang merupakan gambaran perasaan atau keadaan emosional yang dimiliki oleh seorang ibu hamil pada saat menghadapi kenyataan atau kejadian dalam hidupnya sebagai calon atau seorang ibu (Elsara et al., 2020).

Dalam kehamilan yang berperan penting adalah seorang ibu akan tetapi peran seorang suami sangat berpengaruh selama masa kehamilan. Allah menciptakan kaum Adam dan Hawa sesuai fitrah dan

karakter keduanya yang unik. Secara alami (sunatullah), laki-laki memiliki otot-otot yang kekar, kemampuan melakukan pekerjaan yang berat, menjadi pemimpin dalam segala urusan, khususnya keluarga, Negara dan lain-lain. Kaum Adam pun dibebani padanya tugas menafkahi keluarga secara layak. Sedangkan bentuk fitrah wanita yang tidak bisa di gantikan laki-laki adalah, mengandung, melahirkan, menyusui, serta menstruasi yang sering mengakibatkan kondisinya labil. Wanita hamil ketika melahirkan membutuhkan waktu istirahat cukup banyak, kemudian menunggu hingga 40/60 hari dalam kondisi sakit dan merasakan tekanan yang demikian banyak. Ditambah masa menyusui yang menghabiskan waktu dua tahun. Selama masa tersebut, si bayi menikmati makanan dan gizi yang di makan sang ibu, sehingga otomatis dapat mengurangi stamina si ibu. Haruskah “beban” berat alamiah tersebut diperparah dengan tugas di luar tanggungjawabnya?

عن أبي هريرة قال قيل لرسول الله صَلَّى اللهُ عَلَيْهِ وَسَلَّمَ أَيُّ النِّسَاءِ خَيْرٌ قَالَ الَّتِي تَسْرُهُ إِذَا نَظَرَ وَتُطِيعُهُ إِذَا أَمَرَ وَلَا تُخَالِفُهُ فِي نَفْسِهَا وَمَالِهَا بِمَا يَكْرَهُ

Artinya :

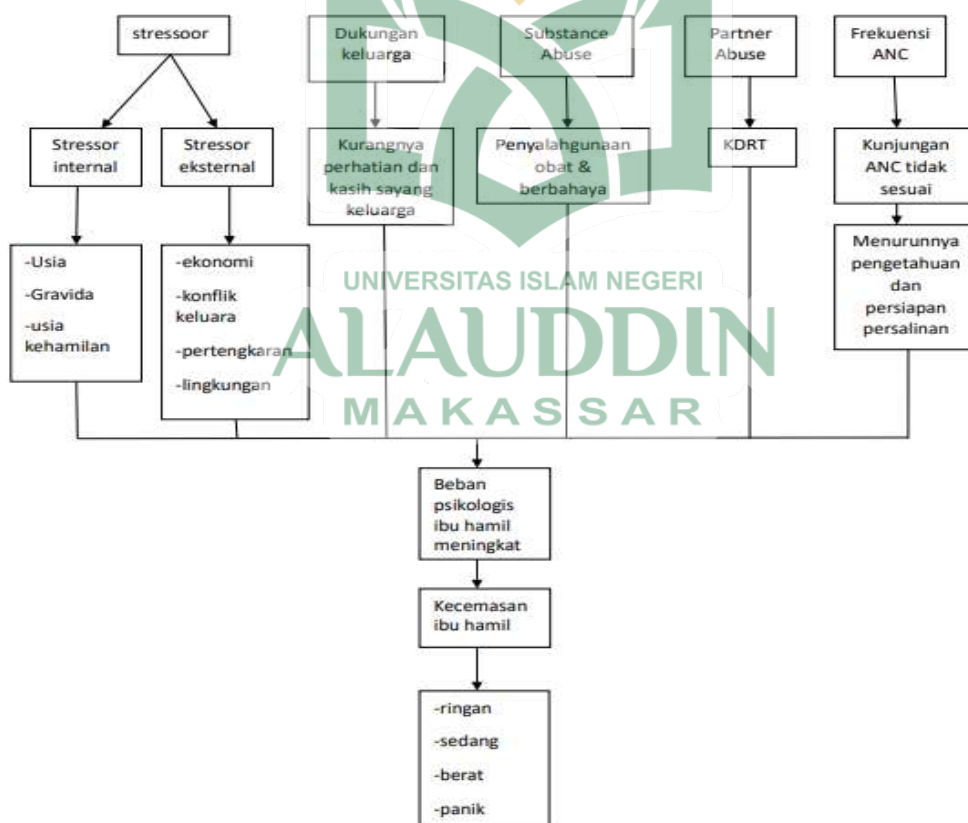
Dari Abu Hurairah berkata : Pernah ditanyakan kepada Rasulullah shallallahu ‘alaihi wa sallam, “Siapakah wanita yang paling baik?” Jawab beliau, “Yaitu yang paling menyenangkan jika dilihat suaminya, mentaati suami jika diperintah, dan tidak menyelisihinya pada diri dan hartanya sehingga membuat suami *benci* (HR. Ahmad : 9217)

Masa kehamilan adalah masa-masa yang sangat berat, biarpun demikian, diusahakan tetap dapat terkendali jiwa dan raganya oleh karena itu, *Dinul Islam* menghendaki agar wanita melakukan pekerjaan/


karir yang tidak bertentangan dengan kodrat kewanitaannya dan tidak membatasi haknya di dalam bekerja, kecuali pada aspek yang menyinggung garis-garis kehormatannya,

Peran wanita muslimah selain mendidik anak-anaknya, diharapkan berbuat baik pada suami dan menaatinya setelah ketaatannya pada Allah Swt. Rasulullah saw. bersabda; *“Wanita yang menyenangkan jika dipandang, menurut jika diperintah, tidak mengingkari dirinya dan hartanya sesuatu yang dilarang”* (H.R. An-Nasa’i)


D. Kerangka Teori





Bagan 1. Kerangka Teori (Stuart, 2013)

E. Kerangka Konsep

Keterangan :

 : Variabel independen

 : Hubungan yang diteliti

 : Variabel dependen

Bagan 2. Kerangka Konsep



BAB III

METODE PENELITIAN

A. Desain Penelitian

Dalam penelitian ini, metode yang digunakan adalah penelitian kuantitatif. Data dianalisis dengan menggunakan prosedur analitik observasional dengan pendekatan cross-sectional. Pendekatan cross-sectional memungkinkan peneliti untuk melakukan pengamatan atau pengukuran variabel pada satu saat tertentu terhadap subjek tanpa melakukan tindak lanjut terhadap pengukuran tersebut (I Made Sudarma Adiputra, Ni Wayan Trisnadewi, Ni Putu Wiwik Oktaviani et al., 2021).

B. Waktu dan Tempat Penelitian

Penelitian ini dilakukan pada bulan Februari-Maret tahun 2024 di Puskesmas Tamalanrea Jaya.

C. Variabel Penelitian

1. Variabel Dependen

Variabel dependen merupakan variabel yang nilainya tergantung pada variabel lainnya, yang berarti variabel dependen dipengaruhi atau dihasilkan oleh variabel bebas (Siregar, M. H., Susanti, R., Indriawati, R., & Pamma, 2021). Variabel dependen pada penelitian ini ialah kecemasan ibu hamil trimester III.

2. Variabel Independen

Variabel bebas, yang dapat memengaruhi atau dapat didefinisikan sebagai suatu nilai atau kondisi yang mengubah kondisi atau nilai lain. Variabel independen dalam penelitian ini adalah frekuensi antenatal care.

D. *Populasi dan Sampel Penelitian*

1. Populasi

Populasi merupakan jumlah pada seluruh kumpulan individu atau unit yang telah ditetapkan oleh peneliti memiliki karakteristik tertentu yang akan diteliti, dengan kualitas dan kriteria yang telah ditentukan sebelumnya (Raihan, 2017). Populasi dalam penelitian ini adalah seluruh ibu hamil di wilayah Puskesmas Tamalanrea Jaya yang berjumlah 134 orang.

2. Sampel

Sampel adalah sebagian atau sebagai wakil populasi yang akan diteliti, yang dalam penelitian ini diambil menggunakan teknik total sampling. Maka pengambilan sampel sama dengan populasi.

E. Teknik Pengambilan Sampel

Sampel dalam penelitian ini diambil menggunakan metode total sampling. Menurut Sugiyono (2018) mengatakan bahwa total sampling adalah teknik penentuan sampel bila semua anggota populasi digunakan sebagai sampel.

F. Instrumen Penelitian

Penelitian ini menggunakan data primer dan sekunder. Dalam hal ini, data primer berupa pemberian kuesioner PRAQ-R2 dan data sekunder berupa buku kunjungan yang terdapat pada puskesmas

1. Parameter tingkat kecemasan

Pregnancy Related Anxiety Questionnaire Revised 2 (PRAQ-R2) adalah kuesioner untuk kecemasan dalam kehamilan. Kuesioner ini berasal dari perubahan dari PRAQ-R dan merupakan versi yang lebih sederhana dari PRAQ berisi 58 pertanyaan dengan lima subskala yang telah dikembangkan oleh Van dan Berg. PRAQ-R2 sendiri memiliki 10 pertanyaan dengan 3 subskala yaitu 3 terkait ketakutan akan melahirkan, 4 terkait ketakutan akan melahirkan anak yang cacat secara fisik maupun mental, 3 terkait perhatian akan penampilan

PRAQ-R2 merupakan kuesioner yang telah teruji validasinya oleh Wardani (2018) dengan uji validasi eksternal 0,446-0,837 ($r_{table} = 0,444$) dan reliabel menggunakan Cronbach alpha dengan nilai di atas

0,8. Interpretasi kuesioner ini akan memberikan hasil < 23 yang berarti cemas ringan, $23 \leq \text{skor} < 37$ yang berarti cemas sedang, ≥ 37 yang berarti cemas berat. Skala jawaban dari kuesioner ini adalah pernah, kadang-kadang, cukup sering, sering, sangat sering.

2. Parameter frekuensi antenatal care

Premenstrual untuk melihat frekuensi antenatal care dengan melihat buku kunjungan yang berada di puskesmas tamalanrea jaya atau buku Kesehatan ibu dan anak untuk mengetahui mengenai kunjungan antenatal care

Sesuai :Melakukan pemeriksaan antenatal care sebanyak 6 kali yakni 2 kali pada trimester 1, 1 kali pada trimester 2 dan 3 kali pada trimester 3

Tidak Sesuai :Jika tidak melakukan pemeriksaan antenatal care 6 kali yakni 2 kali pada trimester 1, 1 kali pada trimester 2 dan 3 kali pada trimester 3

G. Teknik Pengolahan dan Analisis Data

1. Teknik Pengolahan Data

a. Editing

Editing adalah upaya untuk memeriksa kembali kebenaran yang diperoleh atau dikumpulkan. Dilakukan pengecekan kembali pada

data yang telah didapatkan untuk melihat kelengkapan dan kebenaran pada data tersebut.

b. Coding

Kuesioner yang telah diedit atau disunting, selanjutnya dilakukan peng “kodean” atau “coding” yakni mengubah data berbentuk kalimat atau huruf menjadi bilangan. Hal ini bertujuan agar pengolahan data menjadi lebih mudah. Proses pemberian kode pada data bertujuan untuk mengubah data kualitatif menjadi data kuantitatif.

c. Transfer

Data yang telah diberi kode kemudian disusun secara berurutan sesuai dengan klasifikasi data.

d. Tabulating

Data dimasukkan ke dalam tabel-tabel yang sudah ada, termasuk tabel untuk data mentah dan tabel untuk data yang digunakan dalam perhitungan khusus. Proses ini bertujuan untuk menyusun dan menyimpan data secara terstruktur agar mudah diakses dan digunakan dalam analisis lebih lanjut. Dengan pengorganisasian data dalam tabel-tabel tersebut, peneliti dapat dengan mudah melihat dan memanfaatkan informasi yang diperlukan untuk mencapai tujuan penelitian (I Made Sudarma Adiputra, Ni Wayan Trisnadewi, Ni Putu Wiwik Oktaviani et al., 2021).

2. Analisis Data

Tujuan dari analisis data dalam penelitian ini adalah untuk menguji dan membuktikan hipotesis penelitian. Analisis data dilakukan menggunakan aplikasi *Statistical Program for Social Science* (SPSS). Data yang dianalisis sebagai berikut.


a. Analisis Univariat

Analisis univariat digunakan untuk mendapatkan gambaran tentang distribusi frekuensi (N) dan persentase (%) masing-masing variabel penelitian, termasuk variabel independen dan variabel dependen dan dijelaskan dalam bentuk narasi.

b. Analisis Bivariat

Menggunakan uji *Chi Square* untuk mengidentifikasi apakah ada hubungan antara variabel-variabel tertentu. Tujuan dari analisis ini adalah untuk mengetahui keberadaan atau tidaknya hubungan antar variabel yang sedang diteliti.

H. Alur Penelitian



Bagan 3. Alur Penelitian

I. Penyajian Data

Hasil penelitian disajikan dalam bentuk tabel dan dijelaskan melalui narasi, data-data yang diperoleh dari penelitian disusun secara terstruktur dalam tabel untuk memudahkan pemahaman dan analisis. Selain itu, penjelasan lebih lanjut tentang data juga disampaikan dalam bentuk narasi, yang memberikan interpretasi dan konteks dari informasi yang terdapat dalam tabel. Pendekatan ini memastikan bahwa hasil penelitian dapat diakses dengan jelas dan akurat oleh pembaca, serta memungkinkan interpretasi yang tepat mengenai temuan penelitian.

J. Etika Penelitian

Setelah peneliti mengajukan permohonan persetujuan etik penelitian kepada komite etik penelitian kesehatan di Fakultas Kedokteran dan Ilmu Kesehatan Universitas Islam Negeri Alauddin Makassar dan mendapatkan *ethical clearance*, peneliti harus memperhatikan beberapa hal lainnya seperti:

1. Peneliti perlu membawa surat pengantar sebagai permohonan izin untuk melakukan penelitian kepada pihak terkait.
2. Dalam upaya menghormati dan menjaga privasi subjek penelitian, peneliti harus menghindari mencantumkan identitas lengkap atau nomor rekam medik pasien saat proses

pengambilan data. Sebagai gantinya, peneliti dapat menggunakan inisial sebagai pengganti identitas pasien

3. Peneliti tidak boleh memaksa atau mengintervensi subjek penelitian dalam proses pengambilan data
4. Peneliti harus memberikan manfaat kepada semua pihak yang terlibat dalam penelitian



BAB IV

HASIL DAN PEMBAHASAN

A. Gambaran Umum Penelitian

Penelitian dilaksanakan pada bulan februari 2024 di Puskesmas Tamalanrea Jaya Jl. Perintis Kemerdekaan IV No.9, Tamalanrea Jaya, Kec. Tamalanrea, Kota Makassar, Sulawesi Selatan. Dalam penelitian ini, peneliti mengkaji hubungan frekuensi antenatal care terhadap Tingkat kecemasan ibu hami trimester III di Puskesmas Tamalanrea Jaya. Pengambilan sampel menggunakan teknik total sampling dengan jumlah sebesar 146 sampel. Data yang dikumpulkan dalam penelitian ini diambil dari buku kunjungan serta kuesioner mengenai kecemasan pada ibu hamil dan dicatat melalui tabel bantu penelitian. Data tersebut kemudian diolah menggunakan Microsoft Excel 2021 dan Statistical Package for The Social Sciences (SPSS).

B. Hasil Penelitian

Analisis yang digunakan dalam penelitian ini yaitu univariat dan bivariat. Analisis univariat digunakan untuk menganalisis setiap variabel setiap variabel secara deskriptif sehingga dapat memberikan gambaran berupa karakteristik dari setiap variabel. Analisis bivariat digunakan untuk mengetahui korelasi atau hubungan antara variabel independen dan variabel dependen. Analisis ini dilakukan dengan menggunakan metode *cross-tabulation* dan menggunakan uji *chi square* untuk mengetahui hubungan.

1. Analisis Univariat

a. Distribusi Responden Berdasarkan Karakteristik Responden

Tabel 5.1 Distribusi Responden Berdasarkan Karakteristik Responden

Variabel	Jumlah Responden	
	N	%
Usia		
< 20 tahun	4	3.0
20-35 tahun	111	82.8
> 35 tahun	19	14.2
Pendidikan		
SD	5	3.7
SMP	17	12.7
SMA	50	37.3
D3/S1	57	41.8
S2	5	3.7
Pekerjaan		
Honorer	1	0.7
IRT	96	71.6
PNS	8	6.0
Wiraswasta	1	0.7
Karyawan Swasta	19	14.2
Mahasiswa	8	6.0
Petani	1	0.7
Status Gravida		
Primigravida	47	35.1
Multigravida	87	64.9
Total	134	100

Berdasarkan tabel 5.1, dari total 134 responden, distribusi responden berdasarkan usia, paling banyak ditemukan pada usia 20-35 tahun yaitu sebanyak 111 responden (82.8%) dan paling sedikit ditemukan pada usia <20 tahun yaitu sebanyak 4 responden (3%). Distribusi responden berdasarkan pendidikan terakhir sebagian besar ditemukan pada kelompok responden dengan pendidikan terakhir D3/S1 yaitu sebanyak 57 responden (41.8%) dan paling sedikit ditemukan pada kelompok responden dengan pendidikan terakhir SD dan S2 masing-masing sebanyak 5 responden (3.7%).

Pada variabel pekerjaan responden, distribusi responden paling banyak ditemukan pada kelompok IRT yaitu sebanyak 96 responden (71.6%) dan paling sedikit ditemukan pada kelompok honorer, wiraswasta, dan petani masing-masing sebanyak 1 responden (0.7%). Berdasarkan status gravida, distribusi responden paling banyak ditemukan pada kelompok multigravida yaitu sebanyak 87 responden (64.9%) dan paling sedikit ditemukan pada kelompok primigravida yaitu sebanyak 47 responden (35.1%).

b. Distribusi Responden Berdasarkan Variabel Penelitian

Tabel 5.2 Distribusi Responden Berdasarkan Variabel Penelitian

Variabel	Jumlah Responden	
	N	%
Frekuensi Antenatal Care		
Tidak sesuai (<6x pemeriksaan)	38	28.4
Sesuai (≥6x pemeriksaan)	96	71.6
Tingkat Kecemasan		
Ringan (Skor < 23)	76	56.0
Sedang (23 ≤ Skor < 37)	55	41.0
Berat (Skor ≥ 37)	3	2.2
Total	134	100,0

Tabel 5.2 menunjukkan bahwa berdasarkan frekuensi antenatal care distribusi dengan kunjungan pemeriksaan yang sesuai yaitu sebanyak 96 responden (71.6%) dan pada responden dengan kunjungan pemeriksaan tidak sesuai yaitu sebanyak 38 responden (28.4%). Pada variabel tingkat kecemasan, distribusi responden dengan tingkat kecemasan ringan yaitu sebanyak 76 responden (56.0%), tingkat kecemasan sedang yaitu sebanyak 55 responden (41.0%) dan dengan tingkat kecemasan berat yaitu sebanyak 3 responden (2.2%)

2. Analisis Bivariat

Tabel 5.3 Analisis Hubungan Frekuensi Antenatal Care (ANC) terhadap Tingkat Kecemasan Ibu Hamil Trimester III

ANC	Anxiety level						Total		<i>p-value</i>
	Mild		Medium		Severe				
	N	%	N	%	N	%	N	%	
Sesuai	15	39.5	21	55.3	2	5.3	38	100.0	0.023
Tidak Sesuai	61	63.5	34	35.4	1	1.0	96	100.0	
Total	76	56.7	55	41.0	3	2.2	134	100.0	

Berdasarkan penelitian yang dilakukan, didapatkan hasil bahwa jumlah responden dengan status ANC tidak sesuai paling banyak ditemukan dengan tingkat kecemasan sedang yaitu sebesar 55.3% dan jumlah responden dengan status ANC yang sesuai paling banyak ditemukan dengan tingkat kecemasan ringan yaitu sebesar 63.5%. Berdasarkan hasil analisis uji *Chi-square* yang dilakukan diperoleh *p-value* = 0.023 ($p < 0.05$). Hal ini berarti bahwa “terdapat hubungan frekuensi antenatal care terhadap tingkat kecemasan ibu hamil trimester III di puskesmas Tamalanrea Jaya.”

C. Pembahasan

1. Hubungan frekuensi ANC terhadap ibu hamil trimester III

Hasil penelitian ini sejalan dengan penelitian yang dilakukan Triyani dan Hutari pada tahun 2023 terkait hubungan kepatuhan antenatal care dan tingkat kecemasan pada ibu hamil trimester III di PKD Plumbon Mojolaban Sukoharjo dengan jumlah 30 responden didapatkan hasil $p\text{-value} = 0.03$ ($p < 0.05$) yang artinya terdapat hubungan yang signifikan antara kepatuhan kunjungan ANC dan kecemasan pada ibu hamil TM III di PKD Plumbon Mojolaban Sukoharjo (Triyani & Hutari, 2023). Adanya kesadaran ibu hamil akan pentingnya pemeriksaan antenatal care secara teratur untuk mengetahui pertumbuhan, perkembangan maupun kesehatan ibu dan janinnya. Pemeriksaan kehamilan yang tidak teratur akan berpengaruh pada kondisi ibu dan bayi, karena kondisi ibu tidak terpantau, sehingga tidak dapat ditangani secara dini ketika terjadi masalah.

Penelitian ini juga sejalan dengan penelitian yang dilakukan Hunde Tarafa dkk pada tahun 2021 di Bedelle general hospital dan MetuKarl hospital, Southwest Ethiopia dengan jumlah sampel 423 responden didapatkan hasil $p\text{-value} = 0.001$ yang artinya terdapat faktor-faktor yang berhubungan dengan kecemasan dalam kehamilan yang menjalani perawatan antenatal care (Tarafa et al., 2022). Frekuensi seorang ibu hamil dalam melakukan antenatal selama masa kehamilan memberikan kesempatan pada seorang ibu untuk mengenal bayinya

sebelum lahir dan dapat membantu untuk meminimalkan risiko terjadinya kecemasan pada kehamilannya.

Menurut penelitian Dwi Nurhasanah pada tahun 2022 terkait hubungan usia, frekuensi ANC, dan dukungan suami dengan kecemasan ibu hamil primigravida trimester III menjelang persalinan, dengan jumlah responden 110 ibu hamil didapatkan hasil uji *Chi-Square* p -value = 0.044 yang artinya terdapat hubungan frekuensi ANC dengan kecemasan ibu hamil trimester III menjelang persalinan (Nurhasanah et al., 2022). Perhatian dan dukungan dari orang-orang terdekat terutama suami sangat membantu dalam mengatasi kecemasan yang dialami ibu hamil karena perubahan-perubahan baik fisik maupun psikologis yang terjadi selama kehamilan. Dukungan suami akan meningkatkan kesejahteraan psikologis dan kemampuan penyesuaian diri melalui perasaan memiliki, peningkatan percaya diri, pencegahan psikologi, pengurangan stress serta penyediaan bantuan yang dibutuhkan selama kehamilan. Peran aktif suami untuk memberikan dukungan pada istri yang sedang hamil tersebut berpengaruh terhadap kepedulian ibu atas kesehatan diri dan janinnya. Ibu hamil akan merasa lebih percaya diri, bahagia dan siap dalam menjalani proses kehamilan, persalinan, dan masa nifas yang dapat menurunkan risiko kecemasan (Asiah et al., 2022).

Hasil penelitian ini juga sejalan dengan penelitian yang dilakukan Ratna Wulandari dan Dwi Purwaningrum pada tahun 2023 terkait hubungan kunjungan antenatal, dukungan suami dan status

ekonomi terhadap kecemasan ibu hamil trimester III dalam persiapan menghadapi persalinan, dengan jumlah sampel sebanyak 33 responden didapatkan $p\text{-value} = 0.009 (<0.05)$ artinya terdapat hubungan kunjungan antenatal terhadap kecemasan ibu hamil trimester III dalam persiapan menghadapi persalinan (Wulandari & Purwaningrum, 2023). Kunjungan antenatal yang terpadu dan sesuai dengan standar dapat mencegah dan mengurangi rasa cemas pada ibu hamil karena terpantaunya kondisi ibu dan bayi jika terdapat kelainan atau komplikasi dapat dilakukan pencegahan dan pengobatan sedini mungkin.

Penelitian ini sejalan juga dengan penelitian yang dilakukan oleh Jiamei Guo pada tahun 2021 yang dilakukan di Southwest of China dengan sampel 5728 ibu hamil didapatkan $p\text{-value} = 0.001$ yang artinya antenatal care secara signifikan memiliki hubungan dengan kecemasan dengan gejala somatik yang berbeda-beda (Guo et al., 2021). Penelitian ini didukung juga oleh hasil penelitian yang dilakukan oleh I Putu Arya Wicaksana (2024) terkait hubungan dukungan suami, status Gravida, dan kepatuhan ibu melakukan antenatal care terhadap tingkat kecemasan ibu hamil trimester III dengan jumlah sampel 102 orang responden didapatkan hasil $p\text{-value} 0.000(<0.05)$ sehingga kepatuhan antenatal care memiliki hubungan dengan tingkat kecemasan yang berarti semakin rendah kepatuhan antenatal care seorang ibu maka semakin tinggi terjadinya kecemasan (Wicaksana, 2024). Penelitian ini mengungkapkan bahwa frekuensi antenatal care mempengaruhi tingkat kecemasan ibu hamil, hal ini karena semakin sering ibu hamil

melakukan antenatal care maka semakin banyak informasi yang ibu dapatkan mengenai kesehatan ibu dan janinnya sehingga ibu dapat memahami keadaannya, sedangkan ibu hamil yang melakukan antenatal care tidak sesuai standar akan menyebabkan kurangnya informasi yang didapatkan tentang kehamilan yang dialaminya. Kurangnya informasi yang berkaitan dengan kesehatan reproduksi serta minimnya informasi yang diperoleh selama masa kehamilan akan menimbulkan kecemasan tersendiri bagi ibu hamil.

Hasil penelitian ini juga sejalan dengan penelitian yang dilakukan oleh Hawa Nur Salsabila dkk pada tahun 2021 di puskesmas Glagah yang bertujuan untuk menganalisis hubungan Antenatal Care dengan kecemasan pada primigravida ibu hamil, pada penelitian ini didapatkan $p < 0.001$ sehingga terdapat hubungan yang signifikan (Salsabila et al., 2022). Menurut penelitian Maryam A.Khouj dkk yang dilakukan pada tahun 2022 di Jeddah terkait prevensi kecemasan diantara wanita hamil didapatkan bahwa seorang wanita hamil harus melakukan pemeriksaan secara rutin untuk mengetahui adanya gangguan psikologis dan rentan terkena gangguan psikologis (Khouj et al., 2022). Hasil Penelitian ini juga sejalan dengan penelitian yang dilakukan oleh jingui Huang di Tiongkok mengenai hubungan antijara kecemasan terkait kehamilan, pada penelitian ini didapatkan nilai $p < 0.01$ yang berarti perlunya skrining antenatal yang spesifik pada wanita hamil untuk menurunkan kecemasan yang dialami pada masa kehamilan (Huang et al., 2022)

Penelitian ini juga didukung oleh penelitian yang dilakukan oleh Sitti Zaimatul Ainun dkk pada tahun 2022 di pasuruan pada penelitian ini didapatkan $p < 0.001$ yang berarti terdapat hasil yang signifikan terhadap tingka kecemasan dengan kepatuhan ANC pada ibu hamil trimester III (Ainun et al., 2022). Hasil penelitian ini juga didukung oleh Jayashree Kannappan dkk pada tahun 2021 di Chennai, India mengenai prevelensi gangguan kecemasan pada antenatal care. Pada penelitian ini didapatkan $p < 0.001$ yang berarti hasil penelitian ini menunjukkan adanya peningkatan kecemasan pada saat ibu hamil tidak melakukan pemeriksaan antenatal care (Kannappan et al., 2021). Penelitian ini juga sejalan dengan penelitian yang dilakukan oleh Tsion Tadasse Haile dkk (2023) mengenai kecemasan dan faktor yang derkait dalam kehamilan di Etiopia. Pada penelitian ini, tiga dari sepuluh wanita hamil menderita kecemasan yang diakibatkan kurangnya pemeriksaan antenatal care (Haile et al., 2023)

Namun, penelitian ini tidak sejalan dengan penelitian yang dilakukan oleh Farrah Rianda Usman pada tahun 2016 terkait perbedaan tingkat kecemasan ibu hamil menghadapi persalinan dengan kepatuhan antenatal care (ANC) di Puskesmas Bahukota Manado dengan jumlah sampel sebanyak 61 responden didapatkan $p\text{-value} = 0.441$ sehingga tidak terdapat perbedaan tingkat kecemasan ibu hamil menghadapi persalinan pada ibu yang patuh dan tidak patuh dalam melaksanakan antenatal care dipuskesmas Bahukota Manado (Usman et al., 2016). Hal ini menandakan bahwa sikap kepatuhan ibu dalam melakukan ANC dapat dipengaruhi berbagai hal seperti karaktersitik

pribadi (usia, kepribadian, minat, kebutuhan, pengalaman masa lalu dan harapan seseorang) dan situasi (pendidikan, waktu, ketersediaan serta kualitas pelayanan sarana prasarana, dukungan suami dan keadaan lingkungan sekitar). Selain itu, anggapan seorang ibu tentang kondisi kehamilan yang baik-baik saja juga dapat membuat seorang ibu beranggapan tidak perlu melakukan pemeriksaan kehamilan.

Perbedaan hasil dapat terjadi karena berbagai faktor, seperti jumlah sampel yang digunakan berdasarkan populasi yang dijelaskan dalam kriteria responden, serta lokasi pengambilan sampel penelitian. Kedua faktor ini dapat mempengaruhi hasil yang diperoleh, sehingga menjadi pertimbangan dalam membandingkan hasil dengan penelitian lainnya.

D. Keterbatasan Penelitian

Dalam penelitian ini, peneliti masih menemukan adanya kekurangan yang disebabkan oleh keterbatasan penelitian yaitu pada saat pengambilan data penelitian, data dalam buku kunjungan menunjukkan bahwa beberapa individu sudah melahirkan, sehingga tidak dapat dimasukkan dalam sampel penelitian.

BAB V

PENUTUP

A. Kesimpulan

Berdasarkan dari hasil penelitian yang telah dilakukan di Puskesmas Tamalanrea Jaya terkait hubungan frekuensi antenatal care terhadap tingkat kecemasan ibu hamil trimester III di Puskesmas Tamalanrea Jaya tahun 2024, maka didapatkan hasil:

1. Frekuensi antenatal care dengan kunjungan pemeriksaan yang sesuai sebanyak 96 responden (71.6%) dan paling sedikit ditemukan pada pemeriksaan tidak sesuai sebanyak 38 responden (28.4%).
2. Frekuensi ibu hamil dengan tingkat kecemasan berat sebanyak 3 responden (2.2%), tingkat kecemasan sedang yaitu sebanyak 76 responden (56.7%), dan ibu hamil dengan tingkat kecemasan ringan sebanyak 55 responden (41%).
3. Frekuensi responden yang memiliki status ANC tidak sesuai paling banyak ditemukan dengan tingkat kecemasan sedang yaitu 21 responden (55.3%), dan responden yang memiliki status ANC sesuai paling banyak ditemukan dengan tingkat kecemasan ringan yaitu sebesar 61 responden (63,5%)
4. Terdapat hubungan yang signifikan antara frekuensi antenatal care terhadap tingkat kecemasan ibu hamil

B. Saran

1. Bagi tenaga kesehatan diharapkan memberikan penyuluhan terhadap ibu hamil mengenai frekuensi melakukan pemeriksaan antenatal care dan informasi selengkap mungkin untuk memotivasi kunjungan kehamilan sehingga meningkatkan pemahaman yang baik tentang antenatal care pada ibu hamil dan memberikan asuhan keperawatan sesuai standar dengan memperhatikan kebutuhan ibu hamil.
2. Bagi ibu hamil diharapkan melakukan pemeriksaan kehamilan agar ibu dapat menjaga kondisi kesehatan dan janin yang di kandung serta mampu mengatasi kecemasan ibu pada saat menghadapi persalinan sehingga dapat membantu proses kelancaran persalinan.
3. Bagi peneliti selanjutnya diharapkan dari penelitian ini dapat memberi masukan dan sebagai referensi untuk melaksanakan penelitian lebih lanjut mengenai faktor lain yang mempengaruhi hubungan kepatuhan antenatal care dengan kecemasan ibu hamil

DAFTAR PUSTAKA

- Ainun, S. Z., Sari, G. M., & Frety, E. E. (2022). Anxiety and It's Relationship with Adherence to Visit Antenatal Care in Pregnant Women. *Journal of Maternal and Child Health*, 7(1), 90–99. <https://doi.org/10.26911/thejmch.2022.07.01.10>
- Akankwasa, E., Kanya, W., Sendijja, M., Mudoola, J., Lwenge, M., Onzima, R. A. D., Kasozi, D., Byansi, P., & Katongole, S. P. (2023). Assessment of Safe Motherhood Health Service Coverage, Birth Defects Detection and Child Disability Prevention Using Lot Quality Assurance Sampling in Central Uganda. *East African Health Research Journal*, 7(1), 7–19. <https://doi.org/10.24248/eahrj.v7i1.703>
- Alqahtani A, Al Khedair K, Al-Jeheiman R, Al-Turki H, & Al N. (2018). Anxiety and depression during pregnancy in women attending clinics in a University Hospital in Eastern province of Saudi Arabia: Prevalence and associated factors. *International Journal of Women's Health* [revista en Internet] 2018 [acceso 17 de febrero de. *International Journal of Women's Health*, 101–108. <https://www.ncbi.nlm.nih.gov/pmc/articles/PMC5826248/pdf/ijwh-10-101.pdf>
- Anbarwati, A. (2023). *Hubungan Tingkat Kecemasan Dan Pengetahuan Covid-19 dengan Kelengkapan Antenatal Care Selama Pandemi Covid-19 di Puskesmas Banggae I dan II majene Tahun 2022.*
- Badan Pusat Statistik. (2020). Angka Kematian Ibu/AKI. *Angka Kematian Ibu/AKI (Maternal Mortality Rate/MMR) Hasil Long Form SP2020 Menurut Provinsi, 2020*, 2219. <https://www.bps.go.id/statictable/2023/03/31/2219/angka-kematian-ibu-aki-maternal-mortality-rate-mmr-hasil-long-form-sp2020-menurut-provinsi-2020.html>
- Buku KIA. (2022). *Buku KIA Kesehatan Ibu dan Anak. In Kementerian kesehatan RI.*
- Departemen Kesehatan. (2022). Laporan Kinerja Direktorat Kesehatan Keluarga Tahun 2021. *Kementerian Kesehatan RI*, 5201590(021), 4. <https://www.depkes.go.id/article/view/19020100003/hari-kanker-sedunia-2019.html>
- Dunstan, D. A., & Scott, N. (2020). Norms for Zung's Self-rating Anxiety Scale. *BMC Psychiatry*, 20(1), 1–8. <https://doi.org/10.1186/s12888-019-2427-6>
- Dwi Nofitasari, D., Lahdji, A., Anggraeni Noviasari, N., Pengajar bagian Ilmu Kesehatan Masyarakat Kedokteran, S., & Kedokteran, F. (2023). Hubungan Tingkat Pengetahuan Ibu Tentang Antenatal Care Dengan Tingkat Kecemasan Ibu Hamil Trimester Iii Menghadapi Persalinan. *Indonesian Nursing Journal of Education and Clinic*, 3(3), 60–65.

- Fahimah, S. (2023). Al-Jawahir Fi Tafsiril Al-Qur'anil Karim Karya Tanthawi Jauhari: Kajian Tafsir Ilmi. *Jurnal Ilmu Al Quran dan Tafsir*, 6(1), 136–149. <https://doi.org/10.58518/alfurqon.v6i1.1779>
- Giuliano, V. E. (1967). Hamilton Anxiety Rating Scale (HAM-A). *Communications of the ACM*, 10(6), 342. <https://doi.org/10.1145/363332.363339>
- Guo, J., Zheng, A., He, J., Ai, M., Gan, Y., Zhang, Q., Chen, L., Liang, S., Yu, X., & Kuang, L. (2021). The prevalence of and factors associated with antenatal depression among all pregnant women first attending antenatal care: a cross-sectional study in a comprehensive teaching hospital. *BMC Pregnancy and Childbirth*, 21(1), 1–9. <https://doi.org/10.1186/s12884-021-04090-z>
- Gusmadewi, G., DIELSA, M. F., & REFLIANTO, R. (2022). Pengaruh Antenatal Care, Tingkat Kecemasan, Kehamilan Beresiko Dan Jenis Persalinan Terhadap Kesiapan Fisiologis Persalinan. *J-KESMAS: Jurnal Kesehatan Masyarakat*, 8(1), 34. <https://doi.org/10.35329/jkesmas.v8i1.1799>
- Haile, T. T., Kebede, A. A., Gessesse, D. N., Tsega, N. T., Aklil, M. B., Temesgan, W. Z., Anteneh, T. A., Tibebe, N. S., Alemu, H. N., Seyoum, A. T., Tiguh, A. E., Yismaw, A. E., Mihret, M. S., Nenko, G., Wondie, K. Y., Taye, B. T., & Abegaz, M. Y. (2023). Anxiety and associated factors in Northwest Ethiopian pregnant women: a broad public health concern. *Frontiers in Public Health*, 11(January), 1–8. <https://doi.org/10.3389/fpubh.2023.1300229>
- Hall, C. S. (2019). *Psikologi Freud*.
- Hoyert, D. L. (2021). Maternal mortality rates in the United States, 2021. *National Center Health Statistics*, 4(3), 1–5. <https://stacks.cdc.gov/view/cdc/103855>
- Huang, J., Xu, L., Xu, Z., Luo, Y., Liao, B., Li, Y., & Shi, Y. (2022). The relationship among pregnancy-related anxiety, perceived social support, family function and resilience in Chinese pregnant women: a structural equation modeling analysis. *BMC Women's Health*, 22(1), 1–11. <https://doi.org/10.1186/s12905-022-02145-7>
- Hurlock, E. B. (2002). *Psikologi perkembangan: suatu pendekatan sepanjang Rentang Kehidupan*.
- I Made Sudarma Adiputra, Ni Wayan Trisnadewi, Ni Putu Wiwik Oktaviani, S. A. M., Victor Trismanjaya Hulu, Indah Budiastutik, A. F., & Radeny Ramdany, Rosmauli Jerimia Fitriani, Putu Oky Ari Tania Baiq Fitria Rahmiati, Sanya Anda Lusiana Andi Susilawaty, Efendi Sianturi, S. (2021). *Metodologi Penelitian Kesehatan*.
- Ike, & Putri, T. H. (2021). Hubungan Dukungan Keluarga Dengan Tingkat Kecemasan Ibu Hamil Dalam Melakukan Kunjungan Antenatal Care Pada Masa Pandemi Covid-19 di Kelurahan Sagatani. *Jurnal ProNers*, 6(6), 1–11.

- Ikrar, I. (2019). Konsep Khauf dalam Tafsir Al-Misbah Telaah Atas Pokok-Pokok Pikiran Tasawuf M. Quraish Shihab. *Mumtaz: Jurnal Studi Al-Qur'an dan Keislaman*, 2(1), 27-56. <https://doi.org/10.36671/mumtaz.v2i1.18>
- Ja'far, S. (2015). Evolusi Embrionik Manusia dalam al-Qur'an. *Mutawatir*, 3(1), 25. <https://doi.org/10.15642/mutawatir.2013.3.1.25-45>
- Kannappan, J., Mannam, A. K., Vaishali, K., Dinakaran, S., Kalaselvi, P. S. J., & Kalaiselvi, B. (2021). Prevalence of Anxiety Disorders among Antenatal Women in a Rural Area Adjacent to Chennai. *Journal of Pharmaceutical Research International*, 33, 89-95. <https://doi.org/10.9734/jpri/2021/v33i47b33099>
- Kasmiati, & Purnamasar, D. (2023). *Asuhan Kehamilan*.
- Kemenkes RI. (2020). Pedoman Pelayanan Antenatal Terpadu 2020 Ed.3. In *Kementerian Kesehatan Republik Indonesia: Libk. III (Zenbakia 3)*.
- Khouj, M. A., Albasri, S., Albishri, A. A., Softa, S. M., Almaslamani, A. S., & Ahmad, H. M. (2022). Prevalence of Stress, Anxiety, and Depression Among Pregnant Women in Jeddah. *Cureus*, 14(7). <https://doi.org/10.7759/cureus.27174>
- Nurhasanah, D., Anggraini, H., & Sukarni, D. (2022). Hubungan Usia, Frekuensi ANC, dan Dukungan Suami dengan Kecemasan Ibu Hamil Primigravida Trimester III Menjelang Persalinan. *Jurnal Ilmiah Universitas Batanghari Jambi*, 22(2), 780. <https://doi.org/10.33087/jiubj.v22i2.1874>
- prawirohardjo, sarwono. (2016). *Ilmu Kebidanan*. 4-5.
- Puri, B. k., Laking, paul j., & Treasaden, I. H. (2013). *Buku Ajar Psikiatri Edisi2*. Raihan. (2017). *Metodologi Penelitian*.
- Sadock, B. J. (2010). *Buku ajar Psikiatri Klinis*.
- Salsabila, H. N., Sulistiawati, S., & Jayanti, R. D. (2022). Correlation between Antenatal Care and Anxiety in Primigravida Pregnant Women at Glagah Community Health Center. *Journal of Maternal and Child Health*, 7(1), 110-116. <https://doi.org/10.26911/thejmch.2022.07.01.12>
- Shariatpanahi, M., Famarzi, M., Barat, S., Farghadani, A., & Shirafkan, H. (2023). Prevalence and risk factors of prenatal anxiety disorders. *Health Science Reports*, 6(8), 1-9. <https://doi.org/10.1002/hsr2.1491>
- Shihab, M. Q. (2017). Tafsir Al-Mishbah: Pesan, Kesan, dan Keserasian Al-Quran Surah Al-Fatihah-Surah Al-Baqarah (Jilid 1). In *Tafsir Al-Misbah*.
- Siregar, M. H., Susanti, R., Indriawati, R., & Pamma, Y. (2021). *Metodologi Penelitian Kesehatan*.
- Stuart, G. W. (2013). *Principles And Practice PSYCHIATRIC NURSING* (10. Arg.). ELSEVIER.
- Sulistyowati, N., & Trisnawati, Y. (2021). Tingkat Kecemasan Ibu Hamil Terhadap Kunjungan Antenatal Care Di Masa Pandemi Covid-19. *Jurnal*

- Kebidanan*, 13(01), 96. <https://doi.org/10.35872/jurkeb.v13i01.423>
- Susanti, & Ulpawati. (2022). Asuhan Kebidanan pada Kehamilan Buku Pintar Ibu Hamil. *Gastronomía ecuatoriana y turismo local.*, 1(69), 5–24.
- Syahrir, S., Ariantika, A., & Lagu, A. M. H. (2020). Why people go for antenatal care. *Al-sihah: The Public Health Science Journal*, 12(1), 23. <https://doi.org/10.24252/as.v12i1.14394>
- Tarafa, H., Alemayehu, Y., & Nigussie, M. (2022). Factors associated with pregnancy-related anxiety among pregnant women attending antenatal care follow-up at Bedelle general hospital and Metu Karl comprehensive specialized hospital, Southwest Ethiopia. *Frontiers in Psychiatry*, 13. <https://doi.org/10.3389/fpsy.2022.938277>
- Triyani, & Hutari. (2023). *Hubungan kepatuhan Antenatal care dan Tingkat kecemasan Pada Ibu hamil TM III di PKD Plumbon Mojolaban Sukoharjo.*
- Usman, farrah R., Kundre, R. M., & Onibala, F. (2016). *Perbedaan Tingkat Kecemasan Ibu Hamil Menghadapi Persalinan Dengan kepatuhan Antenatal Care (Anc) Di Puskesmas Bahukota Manado.* 4.
- Wardani, R. A. (2018). Tingkat Kecemasan Dengan Kualitas Tidur Ibu Hamil Primigravida Trimester III. *Jurnal Keperawatan Muhammadiyah*, 2(2), 1–10. <https://doi.org/10.30651/jkm.v2i2.940>
- WHO. (2023). *Antenatal care coverage - at least four visits (%)*. 2–5.
- Wicaksana, I. P. A. (2024). *Hubungan Dukungan Suami, Status Gravida, dan Kepatuhan Ibu Melakukan Antenatal Care (ANC) terhadap Tingkat Kecemasan Ibu Hamil Trimester III.pdf.*
- World Health Organisation. (2023). *Maternal mortality*. February, 6–11.
- Wulandari, R., & Purwaningrum, D. (2023). Hubungan Kunjungan Antenatal, Dukungan Suami dan Status Ekonomi terhadap Kecemasan Ibu Hamil Trimester III dalam Persiapan Menghadapi Persalinan. *SIMFISIS: Jurnal Kebidanan Indonesia*, 3(1), 505–516. <https://doi.org/10.53801/sjki.v3i1.165>

Lampiran 1**LEMBAR PERSETUJUAN *INFORMED CONSENT***

Yang bertanda tangan dibawah ini

Nama :

Usia :

Pendidikan :

Alamat :

Pekerjaan :

Agama :

Setelah mendapatkan keterangan yang cukup dari peneliti serta menyadari manfaat dari penelitian tersebut di bawah ini yang berjudul:

“Hubungan Frekuensi Antenatal Care Terhadap Tingkat Kecemasan Ibu Hamil Trimester III Di Puskesmas Tamalanrea Jaya Tahun 2024”

Dengan sukarela dan tanpa paksaan menyetujui untuk ikut serta dalam penelitian ini. Apabila suatu saat merasa dirugikan dalam bentuk apapun, berhak membatalkan persetujuan ini serta berhak untuk mengundurkan diri.

Demikian surat pernyataan ini dibuat untuk dipergunakan semestinya.

Makassar,

202

Mengetahui,
Penganggung Jawab penelitian

Yang Menyatakan,
Responden Penelitian

(Sri Deviana Kurniawati)

()

Lampiran 2

**KUESIONER TINGKAT KECEMASAN
Pregnancy Related Anxiety Questionnaire-Revised 2 (PRAQ-R2)**

No	Pertanyaan	Pernah	Kadang-kadang	Cukup sering	Sering	Sangat sering
1	Saya cemas mengenai persalinan					
2	Saya khawatir mengenai sakit pada saat kontraksi dan selama proses persalinan					
3	Saya khawatir terhadap fakta bahwa saya mungkin tidak akan memperoleh bentuk badan kembali seperti semula setelah melahirkan					
4	Saya berfikir bahwa anak saya akan memiliki tingkat kesehatan yang lemah/kurang dan mudah terkena penyakit					
5	Saya khawatir tidak bisa mengontrol diri sendiri selama persalinan dan takut bahwa saya akan berteriak					
6	Saya peduli terhadap penampilan tidak menarik saya					
7	Saya khawatir terhadap penambahan berat badan saya yang berlebihan					
8	Saya takut bahwa bayi saya akan mengalami cacat mental atau akan menderita kerusakan otak					

9	Saya takut bahwa bayi kami akan meninggal saat lahir atau akan meninggal selama dan beberapa saat setelah persalinan					
10	Saya takut bahwa bayi kami akan menderita kelainan fisik atau khawatir akan terjadi sesuatu yang salah terhadap bentuk fisik pada bayi					

Pernah : 1

Kadang-kadang : 2

Cukup sering : 3

Sering : 4

Sangat sering : 5

Skor akhir : Jumlahkan semua skor mulai komponen 1- 10

Interpretasi hasil

Ringan = < 23

Sedang= 23-36

Berat = ≥ 37



Lampiran 3 Output

Usia

		Frequency	Percent	Valid Percent	Cumulative Percent
Valid	<20 tahun	4	3.0	3.0	3.0
	20-35 tahun	111	82.8	82.8	85.8
	>35 tahun	19	14.2	14.2	100.0
Total		134	100.0	100.0	

Pekerjaan

		Frequency	Percent	Valid Percent	Cumulative Percent
Valid	Honorer	1	.7	.7	.7
	IRT	96	71.6	71.6	72.4
	PNS	8	6.0	6.0	78.4
	Wiraswasta	1	.7	.7	79.1
	Karyawan Swasta	19	14.2	14.2	93.3
	Mahasiswa	8	6.0	6.0	99.3
	Petani	1	.7	.7	100.0
	Total	134	100.0	100.0	

Pendidikan

		Frequency	Percent	Valid Percent	Cumulative Percent
Valid	SD	5	3.7	3.8	3.8
	SMP	17	12.7	12.8	16.5
	SMA	50	37.3	37.6	54.1
	D3/S1	56	41.8	42.1	96.2
	S2	5	3.7	3.8	100.0
	Total	133	99.3	100.0	
Missing	System	1	.7		
Total		134	100.0		

StatusGravida

		Frequency	Percent	Valid Percent	Cumulative Percent
Valid	Primigravida	47	35.1	35.1	35.1
	Multigravida	87	64.9	64.9	100.0
Total		134	100.0	100.0	

StatusKecemasan

		Frequency	Percent	Valid Percent	Cumulative Percent
Valid	Ringan	76	56.7	56.7	56.7
	sedang	55	41.0	41.0	97.8
	berat	3	2.2	2.2	100.0
	Total	134	100.0	100.0	

KunjunganPemeriksaan

		Frequency	Percent	Valid Percent	Cumulative Percent
Valid	tidak sesuai	38	28.4	28.4	28.4
	sesuai	96	71.6	71.6	100.0
	Total	134	100.0	100.0	

KunjunganPemeriksaan * StatusKecemasan Crosstabulation


		StatusKecemasan			Total	
		Ringan	sedang	berat		
KunjunganPemeriksaan	tidak sesuai	Count	15	21	2	38
		Expected Count	21.6	15.6	.9	38.0
		% within KunjunganPemeriksaan	39.5%	55.3%	5.3%	100.0%
sesuai	Count	61	34	1	96	
	Expected Count	54.4	39.4	2.1	96.0	
	% within KunjunganPemeriksaan	63.5%	35.4%	1.0%	100.0%	
Total	Count	76	55	3	134	
	Expected Count	76.0	55.0	3.0	134.0	
	% within KunjunganPemeriksaan	56.7%	41.0%	2.2%	100.0%	

Chi-Square Tests

	Value	df	Asymptotic Significance (2-sided)
Pearson Chi-Square	7.560 ^a	2	.023
Likelihood Ratio	7.343	2	.025
Linear-by-Linear Association	7.386	1	.007
N of Valid Cases	134		

a. 2 cells (33,3%) have expected count less than 5. The minimum expected count is ,85.

Lampiran 4


KOMISI ETIK PENELITIAN KESEHATAN
HEALTH RESEARCH ETHICS COMMITTEE
UNIVERSITAS ISLAM NEGERI ALAUDDIN MAKASSAR
UNIVERSITAS ISLAM NEGERI ALAUDDIN MAKASSAR
Jl. H.M. Yasin Limpo No. 36 Gowa, Sulawesi Selatan, Indonesia, Telp. 081210016564, E-mail: kepik/fkik@uin-alauddin.ac.id

KETERANGAN LAYAK ETIK
ETHICAL CLEARANCE
DESCRIPTION OF ETHICAL EXEMPTION/EXPEDITED/FULLBOARD
"ETHICAL EXEMPTION/ EXPEDITED/FULLBOARD"

No.E.045/KEPK/FKIK/H/2024

Protokol penelitian yang diusulkan oleh :
The research protocol proposed by

Penceliti utama : Sri Deviana Kurniawati
Principal In Investigator

Nama Institusi : UIN Alauddin Makassar
Name of the Institution

Dengan judul:
Title

**"HUBUNGAN FREKUENSI ANTENATAL CARE TERHADAP TINGKAT
 KECEMASAN IBU HAMIL TRIMESTER III DI PUSKESMAS TAMALANREA JAYA
 TAHUN 2023"**


**"THE RELATIONSHIP BETWEEN THE THIRD TRIMESTER ANXIETY LEVELS OF
 PREGNANT WOMEN AT THE TAMALANREA JAYA HEALTH CENTER AND THE
 FREQUENCY OF PRENATAL CARE"**

Dinyatakan layak etik sesuai 7 (tujuh) Standar WHO 2011, yaitu 1) Nilai Sosial, 2) Nilai Ilmiah, 3) Pemerataan Beban dan Manfaat, 4) Risiko, 5) Bujukan/Eksploitasi, 6) Kerahasiaan dan Privacy, dan 7) Persetujuan Setelah Penjelasan, yang merujuk pada Pedoman CIOMS 2016. Hal ini seperti yang ditunjukkan oleh terpenuhinya indikator setiap standar.

Declared to be ethically appropriate in accordance to 7 (seven) WHO 2011 Standards: 1) Social Values, 2) Scientific Values, 3) Equitable Assessment and Benefit, 4) Risk, 5) Persuasion/Exploitation, 6) Confidentiality and Privacy, and 7) Informed Consent, referring to the 2016 CIOMS Guidelines. This was indicated by the fulfillment of the indicators of each standard.

Pernyataan Laik Etik ini berlaku selama kurun waktu tanggal 20 Februari 2024 sampai dengan tanggal 20 Februari 2025.

This declaration of ethics applies during the period February 20, 2024 until February 20, 2025.


 February 20, 2024
 Professor and Chairperson,
 Dr. Istiany Ismail, S.Si., M.Si., Apt.



KEMENTERIAN AGAMA REPUBLIK INDONESIA
UNIVERSITAS ISLAM NEGERI ALAUDDIN MAKASSAR
LEMBAGA PENELITIAN DAN PENGABDIAN KEPADA MASYARAKAT
 Jl. H.M. Yasin Limpo No. 36, Romang Polong-Gowa (0411) 841879
 email : lp2m@uin-alauddin.ac.id website lp2m.uin-alauddin.ac.id

Nomor : B- 5865/Un.06/LP2M/PP.00.9/1/2024
 Sifat : Biasa
 Lamp. : 1 (satu) Rangkap Proposal
 Hal : Rekomendasi Izin Penelitian

Kepada Yth.
Gubernur Provinsi Sulawesi Selatan
C.q. Kepala UPT P2T BKPM Provinsi Sulawesi Selatan

di
 Tempat

Assalamu Alaikum Wr. Wb.

Dengan hormat disampaikan bahwa mahasiswa(i) Universitas Islam Negeri Alauddin Makassar dengan identitas di bawah ini:

Nama : Sri Deviana Kurniawati
 NIM : 70600120043
 Semester/T.A. : VII (Tujuh)/T.A. 2023-2024
 Fakultas : Fakultas Kedokteran dan Ilmu Kesehatan
 Jurusan/Prodi : Kedokteran
 Alamat : Komplek Hartono Indah, Blok IV.D, Dg. Ngadde (Pondok Rezky)
 No. HP : 081245941547

bermaksud melakukan penelitian dalam rangka penyusunan skripsi sebagai salah satu syarat untuk memperoleh gelar Sarjana. Dengan judul skripsi: **Hubungan Frekuensi Antenatal Care Terhadap Tingkat Kecemasan Ibu Hamil Trimester III Di Puskesmas Tamalanrea Jaya Tahun 2023.**

Untuk maksud tersebut, kami mengharapkan kiranya kepada mahasiswa(i) tersebut dapat diberi izin untuk melakukan penelitian di **Puskesmas Tamalanrea Jaya** dari tanggal **Februari 2024.**

Demikian rekomendasi ini dibuat, atas perhatian dan kerjasamanya diucapkan terima kasih

UNIVERSITAS ISLAM NEGERI

ALAUDDIN
MAKASSAR



Dr. Rizkiati, S. Ag., M. Th. I.
 NIP. 197212311999032004





PEMERINTAH PROVINSI SULAWESI SELATAN
DINAS PENANAMAN MODAL DAN PELAYANAN TERPADU SATU PINTU
 Jl. Bougenville No.5 Telp. (0411) 441077 Fax. (0411) 448936
 Website : <http://simap-new.sulselprov.go.id> Email : ptsp@sulselprov.go.id
 Makassar 90231

Nomor	: 2376/S.01/PTSP/2024	Kepada Yth.
Lampiran	: -	Walikota Makassar
Perihal	: <u>Izin penelitian</u>	

di-
Tempat

Berdasarkan surat Ketua LPPM UIN Alauddin Makassar Nomor : B-5865/Un.06/LP2M/PP.00.9/1/2024 tanggal - perihal tersebut diatas, mahasiswa/peneliti dibawah ini:

N a m a	: SRI DEVIANA KURNIAWATI
Nomor Pokok	: 70600120043
Program Studi	: Pendidikan Dokter
Pekerjaan/Lembaga	: Mahasiswa (S1)
Alamat	: Jl. H.M. Yasin Limpo No. 36, Romang Polong-Gowa PROVINSI SULAWESI SELATAN

Bermaksud untuk melakukan penelitian di daerah/kantor saudara, dengan judul :

" HUBUNGAN FREKUENSI ANTENATAL CARE TERHADAP TINGKAT KECEMASAN IBU HAMIL TRIMESTER III DI PUSKESMAS TAMALANREA JAYA TAHUN 2023 "

Yang akan dilaksanakan dari - Tgl. **01 Februari s/d 01 Maret 2024**

Sehubungan dengan hal tersebut diatas, pada prinsipnya kami **menyetujui** kegiatan dimaksud dengan ketentuan yang tertera di belakang surat izin penelitian.

Demikian Surat Keterangan ini diberikan agar dipergunakan sebagaimana mestinya.

Diterbitkan di Makassar
Pada Tanggal 31 Januari 2024

KEPALA DINAS PENANAMAN MODAL DAN PELAYANAN TERPADU
SATU PINTU PROVINSI SULAWESI SELATAN



ASRUL SANI, S.H., M.Si.
Pangkat : PEMBINA TINGKAT I
Nip. 19750321-200312-1-008

Tembusan Yth
1. Ketua LPPM UIN Alauddin Makassar di Makassar
2. Peringgal

ALAUDDIN
MAKASSAR



PEMERINTAH KOTA MAKASSAR
DINAS PENANAMAN MODAL DAN PELAYANAN TERPADU SATU PINTU
Jl. Jenderal Ahmad Yani No. 2 Makassar 90171
Website: djnpmp.makassarikota.go.id



SURAT KETERANGAN PENELITIAN

Nomor: 076/1244/SKP/SB/DPMP/TP/2024

DASAR:

- Peraturan Menteri Dalam Negeri Republik Indonesia Nomor 3 Tahun 2018 tentang Penerbitan Keterangan Penelitian.
- Peraturan Daerah Nomor 8 Tahun 2016 tentang Pembentukan Organisasi Perangkat Daerah
- Peraturan Walikota Nomor 4 Tahun 2023 tentang Penyelenggaraan Perizinan Berbasis Risiko, Perizinan Non Berusaha dan Non Perizinan.
- Keputusan Walikota Makassar Nomor 954/S03 Tahun 2023 Tentang Pendelegasian Kewenangan Perizinan Berusaha Berbasis Risiko, Perizinan Non Berusaha dan Non Perizinan yang Menjadi Kewenangan Pemerintah Daerah Kepada Kepala Dinas Penanaman Modal dan Pelayanan Terpadu Satu Pintu Kota Makassar Tahun 2023
- Surat Kepala Dinas Penanaman Modal Dan Pelayanan Terpadu Satu Pintu Provinsi Sulawesi Selatan nomor 2376/S.01/PTSP/2024, Tanggal 31 Januari 2024
- Rekomendasi Teknis Badan Kesatuan Bangsa dan Politik Kota Makassar nomor 1247/SKP/SB/BKBP/2/2024

Dengan Ini Menegaskan Bahwa :

Nama	:	SRI DEWANA KURNIAWATI
NIM / Jurusan	:	70600120043 / Pendidikan Dokter
Pekerjaan	:	Mahasiswa (SI) - GEN Alauddin Makassar
Alamat	:	Jl. H.M. Yusuf Limpo No. 36, R. Sumpang Polong-Gowa
Lokasi Penelitian	:	Terlampir
Waktu Penelitian	:	01 Februari 2024 - 01 Maret 2024
Tujuan	:	Skripsi
Judul Penelitian	:	" HUBUNGAN FREKUENSI ANTENATAL CARE TERHADAP TINGKAT KECEMASAN IBU HAMIL TRIMESTER III DI PUSKESMAS TAMALANREA JAYA TAHUN 2023 "

Dalam melakukan kegiatan agar yang bersangkutan memenuhi ketentuan sebagai berikut:

- Surat Keterangan Penelitian ini diterbitkan untuk kepentingan penelitian yang bersangkutan selama waktu yang sudah ditentukan di surat keterangan ini.
- Tidak dibenarkan melakukan penelitian yang tidak sesuai dengan judul dan tujuan kegiatan penelitian.
- Melaporkan hasil penelitian kepada Kepala Badan Kesatuan Bangsa dan Politik Kota Makassar melalui email bidangoldageke@bangpol.makassar.go.id.
- Surat Keterangan Penelitian ini dapat dibatal apabila penasegawanya tidak menaati ketentuan tersebut diatas.



Ditetapkan di Makassar

Pada tanggal: 2024-02-02 16:10:48



Standar digital secara elektronik oleh
KEPALA DINAS PENANAMAN MODAL
DAN PELAYANAN TERPADU SATU PINTU
KOTA MAKASSAR

PELKY SUDIMAN, S.STP., M.M.

Tembusan Kepada Yth:

- Pimpinan Lembaga/Instansi/Perusahaan Lokasi Penelitian,
- Pertinggal,-



PEMERINTAH KOTA MAKASSAR
DINAS KESEHATAN
 Jl. Teduh Bersinar No. 1 Makassar

No : 440/57 /PSDK/II/2024

Kepada Yth,

Lamp :-

Kepala Puskesmas Tamalanrea Jaya

Perihal : Penelitian

Di-

Tempat

Sehubungan surat dari Badan Kesatuan Bangsa dan Kesatuan Politik No : 070/1278/SKP/SB/DPMPTSP/2/2024 tanggal 6 Februari 2024, maka bersama ini di sampaikan kepada saudara bahwa :

Nama : Sri Deviana Kurniawati
 NIM : 70600120043
 Jurusan : S1 kedokteran
 Institusi : UIN Alauddin Makassar
 Tanggal Penelitian : 1 Februari 2024 s/d 1 Maret 2024
 Judul Skripsi : Hubungan Frekuensi Antenatal Care terhadap tingkat kecemasan ibu hamil Trimester III di Puskesmas Tamalanrea Jaya Tahun 2023

Akan melaksanakan kegiatan persiapan penelitian di wilayah kota yang saudara pimpin. Demikian disampaikan, atas kerjasamanya diucapkan terima kasih.

Makassar, 12 Februari 2024
 Kepala Dinas Kesehatan
 Kota Makassar

dr. Nursaidah Sirajuddin.M.Kes

Pangkat : Pembina TK I/ IV B

NIP : 19730112 2006042012



PEMERINTAH KOTA MAKASSAR
DINAS KESEHATAN
PUSKESMAS TAMALANREA JAYA
 Jl. Perintis Kemerdekaan IV No,9 Tlp. (0411) 588920
 MAKASSAR



SURAT KETERANGAN PENELITIAN

No.077 / PKM-T.Jaya / III / 2024

Yang bertanda tangan di bawah ini :


Nama : dr. Wawan Darmawan Hamka
 Nip : 19840622 201101 1 014
 Pangkat/Gol : Pembina Tk I / IV/b
 Jabatan : Plt. Kepala UPT Puskesmas Tamalanrea Jaya
 Instansi : UPT Puskesmas Tamalanrea Jaya

Menyatakan bahwa:

Nama : Sri Deviana Kurniawati
 NIM : 70600120043
 Institusi : UIN Alauddin Makassar
 Jurusan : SI Kedokteran
 Judul Penelitian : Hubungan Frekuensi Antenatal Care terhadap tingkat kecemasan ibu hamil Trimester III di Puskesmas Tamalanrea Jaya



Benar tersebut di atas telah melakukan penelitian di UPT Puskesmas Tamalanrea Jaya Makassar pada tanggal 1 Februari 2024 sampai dengan 26 Maret 2024.
 Demikian surat ini di buat untuk dipergunakan sebagai mana mestinya.

Makassar, 28 Maret 2024
 Plt. Kepala Puskesmas Tamalanrea Jaya


dr. Wawan Darmawan Hamka
 Nip. 19840622 201101 1 014



UNIVERSITAS ISLAM NEGERI
ALAUDDIN
MAKASSAR



1969
UNIVERSITAS ISLAM NEGERI
ALAUDDIN
MAKASSAR