

**PENGARUH KELAS SOSIAL, MOTIVASI, DAN HARGA TERHADAP
KEPUTUSAN PEMBELIAN PADA MOTOR MEREK YAMAHA
DI KOTA MAKASSAR**



SKRIPSI

Diajukan untuk Memenuhi Salah Satu Syarat Meraih Gelar
Sarjana Manajemen (S.M) Pada Jurusan Manajemen

Fakultas Ekonomi dan Bisnis Islam

UIN Alauddin Makassar

Oleh :

ST NURHASANAH
NIM: 90200119120

JURUSAN MANAJEMEN

FAKULTAS EKONOMI DAN BISNIS ISLAM

UNIVERSITAS ISLAM NEGERI ALAUDDIN MAKASSAR

TAHUN 2024

PERNYATAAN KEASLIAN SKRIPSI

Mahasiswa yang bertandatangan di bawah ini :

Nama : St Nurhasanah
Nim : 90200119120
Tempat / Tgl Lahir : Sungguminasa, 21 Februari 2001
Alamat : Belaka
Jurusan : Manajemen
Konsentrasi : Manajemen Pemasaran
Fakultas : Fakultas Ekonomi Dan Bisnis Islam
Judul : Pengaruh Kelas sosial, Motivasi, Dan Harga Terhadap Keputusan Pembelian Pada Motor Merek Yamaha Di Kota Makassar.

Menyatakan dengan sesungguhnya dan penuh kesadaran skripsi ini benar adalah hasil karya penulis sendiri. Jika dikemudian hari terbukti bahwa merupakan duplikat tiruan, plagiat atau buatan orang lain Sebagian atau seluruhnya, maka skripsi ini dan gelar yang diperoleh karenanya batal demi hukum.

Gowa, februari 2024

Penulis,

St nurhasanah

LEMBAR PENGESAHAN



KEMENTERIAN AGAMA
UNIVERSITAS ISLAM NEGERI ALAUDDIN MAKASSAR
FAKULTAS EKONOMI DAN BISNIS ISLAM
Kampus I : Jl. Sultan Alauddin No. 63 Makassar ■ (0411) 864924, Fax. 864923
Kampus II : Jl. H.M. Yasin Limpo Romangpolong – Gowa ■ 424835, Fax424836

PENGESAHAN SKRIPSI

Skripsi yang berjudul “Pengaruh Kelas Sosial, Motivasi, Dan Harga Terhadap Keputusan Pembelian Motor Merek Yamaha Di Kota Makassar”, yang disusun oleh **ST NURHASANAIL**, NIM 90200119120 Mahasiswa Jurusan Manajemen Fakultas Ekonomi dan Bisnis Islam UIN Alauddin Makassar, telah diuji dan dipertahankan dalam sidang munaqasyah yang diselenggarakan pada tanggal 16 Januari 2024 bertepatan dengan 4 Rajab 1445 H, dan dinyatakan telah dapat diterima sebagai salah satu syarat untuk memperoleh gelar Sarjana Manajemen pada Fakultas Ekonomi dan Bisnis Islam jurusan Manajemen.

Samata-Gowa, 16 Januari 2024
4 Rajab 1445 H

DEWAN PENGUJI

Ketua	: Dr. Amiruddin K, M.El.	(.....)
Sekretaris	: Dr. Rahman Ambo Masse Le., M. Ag	(.....)
Penguji I	: Dr. Syaharuddin, M.Si	(.....)
Penguji II	: Eka Indriyani MS, S.E., M.M.	(.....)
Pembimbing I	: Okta Nofri, SE., MES., Ph. D	(.....)
Pembimbing II	: S. Widad Ahmad, S.E., M.M	(.....)

Diketahui oleh,
Dekan Fakultas Ekonomi dan Bisnis Islam UIN
Alauddin Makassar

Dr. Amiruddin K, M.El
NIP. 196409081999031001

KATA PENGANTAR

بِسْمِ اللَّهِ الرَّحْمَنِ الرَّحِيمِ

Assalamualaikum Warahmatullahi Wabarakatuh

Segala puji bagi Allah SWT karena berkat ramhat dan karuniah-Nyalah yang telah dilimpahkan kepada penulis baik itu nikmat kesehatan, kesabaran, kekuatan serta ilmu pengetahuan sehingga penulis dapat menyelesaikan skripsi yang berjudul **“Pengaruh Kelas Sosial, Motivasi, Dan Harga Terhadap Keputusan Pembelian Pada Motor Merek Yamaha Di Kota Makassar”**.

Tidak lupa pula penulis khanturkan shalawat dan salam semoga senantiasa dilimpahkan kepada Nabi Muhammad SAW. Serta para sahabatnya, tabi'it, tabi'ut tabi'in dan para ulama yang senantiasa menyeruh ummat dalam kebenaran. Karena beliau telah menjadi suri tauladan dan rahmat bagi seluruh alam, sehingga rahmat tersebut dapat sampai kepada penulis yang InsyaAllah selalu taat dan patuh pada ajaran yang dibawakan beliau.

Dalam kesempatan ini penulis juga menyampaikan rasa hormat dan terima kasih yang tak terhingga dan teristimewa kepada kedua orang tua tercinta yang menjadi sang motivator bagi penulis ayahanda tercinta **Abdullah AT. S.E** dan ibunda tersayang **Jumiati** yang memberikan kehidupan kebahagiaan serta segala dukungan, semangat, doa dan pengorbanannya dalam mendidik dan membimbing dengan penuh kasih sayang sehingga penulis dapat menyelesaikan studi. Dan untuk saudara – saudara saya termasuk kakak saya **St Nurhikmah S.Ak** yang telah memberikan semangat, dukungan, bantuan dalam penyusunan skripsi dan kasih sayangnya kepada penulis, beserta semua

keluarga yang tidak bisa saya sebutkan namanya satu-persatu yang senantiasa memberikan motivasi, doa dan bantuan baik moril dan materil kepada penulis.

Selama penyusunan skripsi ini berjalan tidak terlepas dari bimbingan, dorongan serta bantuan baik material maupun spiritual dari berbagai pihak. Karena itu, penulis mengucapkan rasa terima kasih yang sedalam-dalamnya kepada:

1. Bapak **Prof. Drs. Hamdan Juhannis M.A, Ph.D** selaku Rektor Universitas Islam Negeri (UIN) Alauddin Makassar.
2. Bapak **Dr.Amiruddin K, M.EI**, selaku Dekan Fakultas Ekonomi dan Bisnis Islam Universitas Islam Negeri (UIN) Alauddin Makassar.
3. Ibu **Dr. HJ. Eka suhartini, S.E.,M.Si** selaku ketua Jurusan Manajemen dan Bapak **Miftha farild, S.E., M.M** Ekonomi Fakultas Ekonomi dan Bisnis Islam Universitas Islam Negeri (UIN) Alauddin Makassar, yang telah mendukung penulisan dalam menyelesaikan tugas akhir ini.
4. Ibu **Dr. Hj. Rika Dwi Ayu Parmitasari, SE., M.Comm**, selaku penasehat akademik (PA) yang telah memberikan arahan dan masukan selama proses perkuliahan.
5. Bapak **Okta Nofri, S.E., MES., Ph.D** selaku pembimbing I dan Bapak **S. Widad Ahmad, SE.,M.M** selaku pembimbing II yang telah meluangkan banyak waktu, saran, bimbingan dan pengarahan dengan penuh kesabaran sehingga skripsi ini dapat terselesaikan.

6. Bapak **Dr. Syaharuddin, M.Si** selaku prnguji 1 dan Ibu **Eka Indriyani MS, S.E., M.M** selaku prnguji II yang telah memberikan nasehat, masukan serta saran sehingga skripsi penulis dapat lebih baik lagi.
7. Segenap Dosen dan Staf Fakultas Ekonomi dan Bisnis Islam Universitas Islam Negeri (UIN) Alauddin Makassar.
8. Segenap Dosen Fakultas Ekonomi Dan Bisnis Islam, terkhusus Bapak Dan Ibu Dosen Jurusan Manajemen yang telah memberikan ilmu pengetahuan yang sangat bermanfaat bagi penulis.
9. Segenap staf tata usaha serta akademik fakultas ekonomi dan bisnis islam terkhusus kepada **Kak Nisa dan Kak Ranti** yang sudah membimbing dan membantu saya selama menjalankan kuliah di Universitas Islam Negeri Alauddin Makassar.
10. Kepada sahabat **GTJ** aulia hikmah, tiara yuniartika, panca cahya utami, engrid engrio junior, Muh. Farid aswad, dan nuradelia nasir yang telah menemani perjuangan di bangku perkuliahan, terimakasih atas segala motivasi, semangat pada penulis untuk menyelesaikan skripsi ini.
11. Teman – teman KKN angkatan 69/70 posko 2 Desa Tebba, Kec. Salomekko, Kab. Bone yang telah bekerja sama dengan baik selama proses KKN berlangsung dan juga memberikan saran semangat kepada penulis untuk menyelesaikan skripsi ini.
12. Kepada seluruh senior manajemen dan khususnya teman-teman Manajemen Angkatan 2019, terima kasih atas kebersamaan yang tak ternilai selama kurang

lebih 4 tahun yang telah memberikan semangat dan motivasi belajar selama berproses di kampus.

13. Kepada seluruh teman-teman dan semua pihak yang telah meluangkan waktunya untuk membantu dengan tulus yang tidak dapat saya sebutkan satu persatu.

Akhirnya setelah beberapa lama menanti, dengan segala keterbukaan dan ketulusan hati, penulis mempersembahkan sebagai upaya maksimal untuk memenuhi salah satu persyaratan dalam memperoleh gelar Sarjana Manajemen. Semoga skripsi ini bisa bermanfaat bagi semua pihak, Aamiin. segala sesuatu yang dikerjakan dengan penuh keikhlasan dan sungguh-sungguh insya Allah akan dinilai sebagai kebaikan di sisi Allah SWT. Maka tetaplah bekerja dengan keikhlasan dan penuh rasa syukur dibarengi dengan berdo'a, berusaha dan bertawakkal kepada Allah SWT.

Wassalamu'alaikum Warahmatullahi Wabarakatuh

Penulis,

St Nurhasanah

DAFTAR ISI

PERNYATAAN KEASLIAN SKRIPSI	ii
LEMBAR PENGESAHAN.....	iii
KATA PENGANTAR	iv
DAFTAR ISI	viii
DAFTAR TABEL.....	x
DAFTAR GAMBAR	xi
ABSTRACT	xii
ABSTRAK.....	xiii
BAB I.....	1
PENDAHULUAN.....	1
A. Latar Belakang.....	1
B. Rumusan Masalah.....	10
C. Hipotesis.....	10
D. Definisi Operasional Variabel.....	14
E. Penelitian Terdahulu	16
F. Tujuan dan Kegunaan Penelitian.....	17
BAB II.....	19
TINJAUAN TEORITIS	19
A. Teori Consumer Behavior (Perilaku Konsumen)	19
B. Kelas Sosial	25
C. Motivasi.....	30
D. Harga.....	33
BAB III	42
METODOLOGI PENELITIAN	42
A. Jenis dan Lokasi penelitian	42
B. Pendekatan Penelitian	43
C. Populasi dan Sampel.....	43
D. Jenis dan Sumber Data.....	45
E. Teknik Pengumpulan Data	46
F. Instrumen Penelitian.....	47

BAB IV	53
HASIL DAN PEMBAHASAN	53
A. Gambaran Umum Penelitian	53
B. Karakteristik Responden	54
C. Hasil Analisis Data	56
D. Uji Hipotesis Parsial.....	63
E. Pembahasan Hasil Penelitian.....	66
BAB V.....	71
PENUTUP	71
A. Kesimpulan	71
B. Saran	71
DAFTAR PUSTAKA	i



DAFTAR TABEL

Tabel 1.1 Daftar Penjualan Sepeda Motor Tahun 2018 – 2022	2
Tabel 1.2 Daftar Penjualan Sepeda Motor Tahun 2021	4
Tabel 1.3 Daftar Jumlah Konsumen Sepeda Motor Berdasarkan Merek yang di Pakai	6
Tabel 1.4 Penelitian Terdahulu	17
Tabel 3.1 Tabel Instrumen Penelitian	56
Tabel 4.1 Daftar Jumlah Penduduk Kota Makassar	63
Tabel 4.2 Karakteristik Responden Berdasarkan Umur	64
Tabel 4.3 Karakteristik Responden Berdasarkan Jenis Kelamin	64
Tabel 4.4 Modifikasi <i>Outer Loading</i>	65
Tabel 4.5 <i>Average Variance Extracted (AVE)</i>	66
Tabel 4.6 <i>Croos Loading</i>	67
Tabel 4.7 <i>Cronbach Alpha</i> dan <i>Composite Reliability</i>	68
Tabel 4.8 Ringkasan Hasil Measurement Model	69
Tabel 4.9 Hasil R-Square	70
Tabel 4.10 Hasil Uji Hipotesis	72

DAFTAR GAMBAR

Gambar 2.1 Tahap Proses Keputusan Pembelian	45
Gambar 2.2 Kerangka Pikir	49
Gambar 4.1 Model Struktural	71



ABSTRACT

Name St Nurhasanah
NIM 90200119120
Title **The Influence of Social Class, Motivation, and Price on Purchasing Decisions on Yamaha Brand Motorcycles in Makassar City**

This research aims to examine the influence of social class, motivation and price on purchasing decisions for Yamaha brand motorbikes in Makassar City. In this research the variables used are social class, motivation and price as independent variables and purchasing decisions as the dependent variable.

This research is quantitative research. The data source in this research comes from primary data, where data collection uses a questionnaire method which is distributed to all people who use Yamaha brand motorbikes in Makassar City. The number of samples used was 126 samples. The data analysis technique in this research is Structural Equation Modeling (SEM) using SmartPLS software.

The results of this research show that social class has a significant effect on purchasing decisions, motivation does not have a significant effect on purchasing decisions, and price has a significant effect on purchasing decisions.

Keywords: social class, motivation, price, purchasing decisions.

ABSTRAK

Nama St Nurhasanah
Penyusun
NIM 90200119120
Judul Pengaruh Kelas Sosial, Motivasi, Dan Harga Terhadap Keputusan Pembelian Pada Motor Merek Yamaha Di Kota Makassar

Penelitian ini bertujuan untuk meneliti Pengaruh Kelas Sosial, Motivasi, Dan Harga Terhadap Keputusan Pembelian Pada Motor Merek Yamaha Di Kota Makassar. Dalam penelitian ini variabel yang digunakan adalah kelas sosial, motivasi dan harga sebagai variabel independent dan keputusan pembelian sebagai variabel dependent.

Penelitian ini merupakan penelitian kuantitatif. Sumber data dalam penelitian ini bersumber dari data primer, yang mana dalam pengumpulan data adalah menggunakan metode kuesioner yang disebar kepada seluruh masyarakat yang menggunakan motor merek Yamaha di Kota Makassar. Adapun jumlah sampel yang digunakan sebanyak 126 sampel. Teknik analisis data dalam penelitian ini yaitu menggunakan Structural Equation Modelling (SEM) dengan menggunakan software SmartPLS.

Hasil penelitian ini menunjukkan bahwa kelas sosial berpengaruh signifikan terhadap keputusan pembelian, motivasi tidak berpengaruh signifikan terhadap keputusan pembelian, dan dan harga berpengaruh signifikan terhadap keputusan pembelian.

Kata kunci : kelas sosial, motivasi, harga, keputusan pembelian.

BAB I

PENDAHULUAN

A. Latar Belakang

Dewasa ini perkembangan teknologi semakin pesat, begitu pula dengan perkembangan bisnis. Pesatnya perkembangan bisnis pelaku bisnis dituntut untuk melakukan strategi sebagai keuntungan bersaing. Dalam meningkatkan persaingan, masing-masing perusahaan harus dapat memenangkan persaingan tersebut dengan menampilkan produk yang terbaik dan dapat memenuhi selera konsumen yang selalu berkembang dan berubah-ubah khususnya terhadap pemilihan alat transportasi (Wibowo, 2019). Kebutuhan akan alat transportasi sudah bisa dikatakan sebagai kebutuhan primer bagi masyarakat. Jika dibandingkan dengan alat transportasi umum, sebagian besar orang lebih memilih untuk menggunakan alat transportasi sepeda motor guna menunjang aktivitas sehari-hari.

Meningkatnya kebutuhan masyarakat terhadap alat transportasi pribadi dan juga memiliki nilai yang relatif terjangkau oleh semua kalangan masyarakat, sepeda motor pun menjadi semakin marak. Maraknya sepeda motor ini meningkatkan peluang produsen motor dalam menjual produknya. Pilihan masyarakat ini tentu saja menjadi peluang bagi perusahaan besar yang sudah berpengalaman dalam bidang transportasi, untuk terus meningkatkan penjualannya dengan penerapan strategi pemasaran yang tepat. Salah satu sarana transportasi adalah sepeda motor.

Saat ini banyak sekali bermunculan merek sepeda motor dengan berbagai model, desain, dengan kualitas yang bagus dan harga yang cukup bersaing. Bagi perusahaan yang bergerak di bidang otomotif hal ini merupakan suatu peluang untuk meningkatkan pangsa pasar. Perkembangan usaha dewasa ini telah diwarnai dengan berbagai macam persaingan di segala bidang. Salah satunya adalah persaingan bisnis yang semakin ketat yang mengakibatkan perubahan perilaku konsumen di dalam mengambil keputusan untuk membeli suatu produk. Disamping itu kemudahan untuk mendapatkan alat transportasi jenis sepeda motor saat ini sangat mudah karena program pemberian kredit bisa dilakukan dengan uang muka yang terjangkau oleh semua lapisan masyarakat (Wahyuni, 2018).

Penjualan produk sepeda motor mengalami peningkatan pada tahun 2021 sesuai dengan data Asosiasi Industri Sepeda Motor Indonesia (AISI) yang mencapai angka distribusi sepeda motor yang dari semula berjumlah 3 jutaan unit pada tahun 2020, menjadi mencapai 5 jutaan unit di tahun 2021. Berikut data produk penjualan sepeda motor di Indonesia:

Tabel 1.1

Penjualan Sepeda Motor Tahun 2018-2022

Tahun	Penjualan
2018	6,38 Juta Unit
2019	6,48 Juta Unit
2020	3,66 Juta Unit
2021	5,05 Juta Unit
2022	5,22 Juta Unit

Sumber:www.aisi.or.id

Tabel 1.1 menunjukkan bahwa dalam lima tahun terakhir terakhirlah jelas *trendnya* menurun khususnya pada tahun 2020, dari semula rata-rata 5-6 jutaan per tahun menjadi hanya 3 jutaan pada tahun 2020. Namun, terjadi peningkatan di tahun 2021 yakni menjadi 5,05 dan tahun 2022 terjual 5,22 juta unit sepeda motor.

Salah satu perusahaan motor terkemuka yang produknya juga banyak diminati oleh konsumen adalah perusahaan Yamaha Motor (Yamaha,2017). Produk sepeda motor merek Yamaha merupakan salah satu produk terunggul yang berada dalam pangsa pasar terutama di Indonesia yang menjadi pilihan otomotif terbaik bagi konsumen. Sepeda motor merek Yamaha beroperasi di Indonesia sejak tahun 1974. Dengan mengutamakan keunggulan dan penyempurnaan produk serta inovasi yang berkesinambungan, termasuk pelayanan kepada pelanggan. (Azmi, 2022). Di tengah-tengah persaingan yang begitu tajam akibat banyaknya merek pendatang baru, sepeda motor Yamaha yang sudah lama berada di Indonesia dengan segala keunggulannya, tetap mendominasi pasar dan sekaligus memenuhi kebutuhan angkutan yang tangguh, irit dan ekonomis (Bilondatu, 2013). Desain motor Yamaha yang ramping cocok buat mereka yang menelusuri kepadatan lalu lintas, dan dibekali mesin YMJET FI Yamaha memberi kepastian kepada para konsumen mempunyai kecepatan yang mengagumkan. Perawatan Yamaha pun tidak rumit ditambah bengkel resmi Yamaha banyak tersebar dimana saja, serta harga motor Yamaha terjangkau untuk kalangan kelas menengah (Adi, 2017). Alasan kenapa anda harus memilih motor Yamaha, karena merupakan motor terbaik, menyediakan dealer dan bengkel

resmi, teknologi paling baru dan mesin yang lebih tangguh, serta harga jual yang tidak merugikan (Giovani, 2016). Berikut data penjualan sepeda motor berbagai merek berdasarkan AISI tahun 2021.

Tabel 1.2

Tabel Penjualan Sepeda Motor Tahun 2021

Pabrikan	Penjualan	Persentase %
Honda	3.928.788 unit	77,68%
Yamaha	1.063.866 unit	21,04%
Kawasaki	43.540 unit	0,86%
Suzuki	18.380 unit	0,36%
TVS	2.942 unit	0,04%
Total	5.057.516 Unit	100%

Sumber: Pangsa.pasar.sepeda motor 2021-Indonesia

Berdasarkan tabel diatas, penjualan sepeda motor Yamaha terjual sebanyak 1.063.866 unit dan menjadi urutan kedua penjualan terbanyak setelah Honda. Hal ini berarti produk Yamaha menduduki posisi kedua penjualan terbanyak selama tahun 2021. Dalam kompas.com, Model Yamaha yang paling banyak diminati adalah skutik 150 CC yaitu Yamaha Nmax dan Aerox. Didukung juga oleh *statement* yang diungkap oleh Antonius Widianoro, *Manager Public Relations, YRA & Community PT Yamaha Indonesia Motor Manufacturing (YIMM)* mengatakan, sesuai data yang dirilis AISI, penjualan motor didominasi oleh skutik.

Melihat data penjualan tabel diatas yaitu penjualan motor Yamaha berada posisi kedua, kondisi tersebut tentunya PT Yamaha Indonesia *Motor Manufacturing (YIMM)* atau pebisnis lebih dituntut untuk mempunyai strategi

yang tepat dalam memenuhi target volume penjualan (Wahyuni,2018). Persaingan bisnis yang semakin ketat tentunya mengakibatkan perubahan perilaku konsumen dalam mengambil keputusan untuk membeli produk tersebut. Melihat Fenomena tersebut membuktikan jika mayoritas masyarakat di Indonesia lebih memilih melakukan keputusan pembelian terhadap produk dari Honda ketimbang Yamaha.

Berdasarkan data rilisan Kaskus.co.id per 2020 lalu, setidaknya terdapat 2 faktor yang kemudian menjadi alasan mengapa penjualan produk Honda diprediksi jauh lebih tinggi dibanding Yamaha. Pertama, Ketahanan mesin yang awet, meskipun terdapat asumsi bahwa ketahanan mesin tergantung kepada pemakaian. Kedua, Keiritan bahan bakar. Namun, berbeda dengan rilis data sebelumnya, hasil observasi awal yang dilakukan secara acak kepada 88 orang di Kota Makassar menemukan bahwa Yamaha jauh lebih diminati dibanding Honda. Berikut ini merupakan tabel data hasil survey yang penulis lakukan pada masyarakat di Kota Makassar pada tanggal 9 Juni 2023.

Tabel 1.3

Jumlah Konsumen Sepeda Motor Berdasarkan Merek yang di Pakai

No	Nama Produk	Jumlah
1	Honda	18
2	Yamaha	56
3	Suzuki	9
4	Kawasaki	5
Total		88

Sumber: Pra Survey pada masyarakat di Kota Makassar 2023

Tabel 1.3 diatas menunjukkan bahwa pengguna motor Merek Yamaha di Kota Makassar paling banyak digunakan dibanding dengan merek motor yang

lainnya. Mayoritas masyarakat yang disurvei secara random lebih memilih menggunakan sarana transportasi sepeda motor Merek Yamaha dengan Jumlah 56 motor Merek Yamaha disusul dengan Merek Honda dengan jumlah 18 Motor, Merek Suzuki 9 motor dan Kawasaki 5 motor.

Sebagian masyarakat yang disurvei secara random melakukan pengambilan keputusan untuk lebih memilih membeli dan menggunakan motor merek Yamaha. Hal ini dikarenakan Merek Yamaha pemakaiannya lebih tahan lama, memiliki desain yang bagus dan terdepan. Selain itu, untuk Dealer motor Yamaha juga lebih mudah didapatkan.

Keputusan pembelian merupakan suatu konsep dalam perilaku pembelian dimana konsumen memutuskan untuk bertindak atau melakukan sesuatu dan dalam hal ini melakukan pembelian ataupun memanfaatkan produk dan jasa tertentu. Saat proses pengambilan keputusan pembelian, konsumen memiliki beberapa pilihan pembelian dan memiliki kewajiban untuk membayar (Sumarga & Sofyanti, 2021). Ketika konsumen ingin membeli produk tersebut tentunya para konsumen harus mengenal masalahnya, mencari informasi mengenai produk atau merek tertentu dan juga mengevaluasi seberapa baiknya masing-masing *alternative* tersebut dapat memecahkan masalahnya yang kemudian mengarah kepada keputusan pembelian (Gunarsih, et al. 2021).

Salah satu faktor yang mempengaruhi pengambilan keputusan adalah kelas sosial. Kelas sosial memiliki pengertian sebagai pembagian anggota masyarakat kedalam suatu hirarki status kelas yang berbeda, sehingga para anggota setiap kelas secara relatif mempunyai status yang sama dan para anggota

kelas lainnya mempunyai status yang lebih tinggi atau lebih rendah. Kelas sosial dapat dianggap sebagai suatu rangkaian kesatuan yaitu serangkaian posisi sosial dimana setiap anggota masyarakat dapat ditempatkan, para peneliti membagi rangkaian kesatuan itu menjadi sejumlah kecil kelas sosial yang khusus atau strata (Rawa, et al. 2022).

Menurut Schiffman dan Kanuk (2008), kelas sosial merupakan variabel yang penting dalam menentukan dimana konsumen akan mengambil keputusan mempertimbangkan apakah membeli produk atau tidak karena berbagai kelas sosial mempunyai sudut pandang yang berbeda mengenai apa yang konsumen anggap sesuai dengan mode atau selera yang baik. Pernyataan ini didukung oleh penelitian Sumarga dan Sofyanti (2021) yang menyatakan bahwa kelas sosial memiliki pengaruh terhadap keputusan pembelian oleh konsumen.

Pengaruh dari adanya kelas sosial terhadap keputusan pembelian begitu tampak dari pembelian akan kebutuhan sehari-hari baik primer maupun hanya sebagai penghias dalam kelas sosial yang begitu berbeda. Untuk kelas sosial yang dari status lebih tinggi akan membeli barang kebutuhan yang bermerek terkenal, ditempat yang khusus dan memiliki harga yang cukup mahal, konsumen kelas menengah atas, tentunya merasa lebih percaya kemampuan mereka dalam berbelanja dan mengunjungi ke tempat baru untuk membeli produk yang diinginkan dan menjelajahi toko untuk mendapatkan yang mereka inginkan. Sedangkan untuk kelas sosial lebih rendah akan membeli barang kebutuhan yang sesuai dengan kebutuhan juga sesuai dengan kemampuannya.

Selain kelas sosial, motivasi juga berkaitan dengan keputusan pembelian. Aprilia, et al (2023) Motivasi dapat dipahami sebagai suatu motif yang menjadi dorongan maupun sebab dari seorang individu dalam melakukan tindakan. Dengan demikian, motivasi dapat berwujud kondisi atau situasi yang menjadi alasan bagi seseorang individu dalam melakukan sesuatu secara sadar. Motivasi timbul diakibatkan adanya kebutuhan oleh individu. Kebutuhan tersebut lahir karena seorang individu mengalami adanya (*State of tension*). Ketidaknyamanan tersebut dirasakan sehingga mendorong individu dalam melakukan tindakan yang dapat memenuhi kebutuhannya dan mencapai kepuasannya. Dalam keputusan pembelian Motivasi menjadi faktor yang berpengaruh terhadap keputusan pembelian.

Motivasi didasarkan pada motif rasional dan motif emosional. Motivasi yang berdasarkan rasional akan menentukan pilihan terhadap suatu produk dengan memikirkan secara matang serta dipertimbangkan terlebih dahulu untuk membeli produk tersebut. Sedangkan motivasi yang berdasarkan pada emosional, konsumen terburu-buru untuk membeli produk tersebut dengan tidak mempertimbangkan kemungkinan yang akan terjadi untuk jangka panjang (Kurniawati dan Wahyuningsih, 2022). Motivasi konsumen berpengaruh secara signifikan terhadap keputusan pembelian, motivasi yang dimiliki tiap konsumen sangat berpengaruh terhadap keputusan yang akan diambil. Hal ini sejalan dengan penelitian (Aprilianti, 2018) yang menyatakan bahwa motivasi memiliki pengaruh terhadap keputusan pembelian konsumen. Hal ini bertolak belakang dengan

penelitian (Maulana et al, 2019) bahwa motivasi tidak berpengaruh terhadap keputusan pembelian.

Selain kelas sosial dan motivasi, harga juga berkaitan dengan keputusan pembelian. Harga merupakan faktor yang dianggap paling menarik bagi konsumen dalam menentukan keputusan untuk membeli suatu produk. Penetapan harga yang tepat dapat mempengaruhi jumlah produk yang mampu dijual perusahaan. Dalam sebagian besar kasus, biasanya permintaan dan harga berbanding terbalik, yakni semakin tinggi harga, semakin rendah permintaan terhadap produk. Untuk faktor harga sendiri motor Yamaha mempunyai harga yang cukup bersaing dengan produsen lainnya.

Kotler & Amstrong (2008) menyatakan bahwa harga adalah total uang yang diminta terkait suatu hasil barang atau dari hasil yang diberikan oleh pembeli guna mendapatkan segala manfaat dari produk atau jasa. Penentuan harga yang tepat pada setiap produk sangat berpengaruh terhadap proses pertimbangan konsumen dalam mengambil keputusan untuk melakukan pembelian (Utama et al, 2019). Hal ini sejalan oleh penelitian Tannia dan Yulianthini (2021) bahwa harga berpengaruh positif terhadap keputusan pembelian oleh konsumen. Berbeda dengan hasil penelitian yang dilakukan oleh Irfan (2018) yang menemukan justru mengatakan bahwa keputusan pembelian tidak memiliki pengaruh terhadap keputusan pembelian.

Dikalangan masyarakat di Kota Makassar, motor sudah menjadi kebutuhan primer karena banyaknya aktivitas masyarakat yang membutuhkan penggunaan motor. Berangkat dari permasalahan yang dijelaskan diatas, maka

penulis tertarik untuk meneliti dengan judul **“Pengaruh Kelas Sosial, Motivasi dan Harga terhadap Keputusan Pembelian pada Motor Merek Yamaha di Kota Makassar”**

B. Rumusan Masalah

Berdasarkan uraian latar belakang diatas maka rumusan masalah dalam penelitian ini adalah sebagai berikut:

1. Apakah Kelas Sosial berpengaruh terhadap Keputusan Pembelian?
2. Apakah Motivasi berpengaruh terhadap Keputusan Pembelian?
3. Apakah Harga berpengaruh terhadap keputusan pembelian?

C. Hipotesis

Hipotesis merupakan jawaban atau dugaan sementara terhadap rumusan masalah penelitian, dimana rumusan masalah penelitian telah dinyatakan dalam bentuk kalimat pertanyaan, dikatakan sementara karena jawaban yang diberikan hanya didasarkan pada teori yang relevan belum didasarkan pada fakta. Adapun hipotesis yang diajukan dalam penelitian ini adalah sebagai berikut:

1. Pengaruh Kelas Sosial terhadap Keputusan Pembelian

Kelas sosial disebut sebagai posisi sosial atau *social standing* adalah posisi relatif seseorang terhadap orang lain pada satu dimensi atau lebih yang dipandang oleh masyarakat memiliki nilai atau penghargaan tinggi. Setiap masyarakat memiliki beberapa bentuk struktur kelas sosial. Kelas sosial akan mempengaruhi jenis produk, jenis jasa dan merek yang dikonsumsi oleh konsumen. Pengaruh dari adanya kelas sosial terhadap perilaku konsumen begitu

tampak dari pembelian akan kebutuhan untuk sehari-hari, bagaimana seseorang dalam membeli akan barang kebutuhan sehari-hari baik yang primer maupun hanya sebagai penghias dalam kelas sosial akan berbeda.

Kelas sosial yang dari status lebih tinggi akan membeli barang kebutuhan yang bermerek dan terkenal, ditempat khusus dan memiliki harga yang cukup mahal bahkan kelas menengah akan menjelajahi toko untuk mendapatkan yang mereka inginkan. Sedangkan untuk kelas sosial lebih rendah akan membeli barang kebutuhan yang sesuai kebutuhan dan sesuai dengan kemampuannya. Dalam penelitian Mauledy (2021) dengan judul penelitian “Pengaruh kelas sosial, keadaan ekonomi, dan kelompok acuan terhadap keputusan pembelian sepeda motor” mengatakan bahwa kelas sosial berpengaruh positif terhadap keputusan pembelian. Didukung oleh penelitian Kadir (2018) yang menyatakan bahwa kelas sosial berpengaruh signifikan terhadap keputusan pembelian.

Berdasarkan uraian tersebut, maka hipotesis dalam penelitian ini adalah sebagai berikut:

H1: Diduga Kelas Sosial berpengaruh positif dan signifikan terhadap Keputusan Pembelian

2. Pengaruh Motivasi terhadap Keputusan Pembelian

Motivasi dalam diri akan mempengaruhi konsumen dalam melakukan pembelian karena didasarkan pada dorongan yang dimiliki misalnya penilaian terhadap kualitas, harga, kenyamanan pemakaian terhadap barang yang dibutuhkan. Karena kebutuhan tersebut mendorong seseorang (konsumen)

sehingga termotivasi untuk melakukan tindakan memenuhi kebutuhan yang tentunya berdampak pada keputusan pembelian (Azany, 2014).

Motivasi yang dimiliki oleh konsumen sangat berpengaruh terhadap pengambilan keputusan yang akan diambil. Motivasi didasarkan pada motif rasional dan emosional. Motivasi yang didasarkan pada motif rasional akan menentukan pilihan terhadap suatu produk dengan memikirkan secara matang serta mempertimbangkan terlebih dahulu untuk membeli produk tersebut, sedangkan motivasi yang berdasar emosional, konsumen terburu-terburu untuk membeli produk tersebut dengan tidak mempertimbangkan kemungkinan yang akan terjadi untuk jangka panjang. Hal ini sejalan dengan penelitian Huriartanto et al (2015) dengan judul penelitian “pengaruh motivasi, dan persepsi konsumen terhadap keputusan pembelian tiket pesawat” yang menyatakan bahwa adanya pengaruh positif terhadap keputusan pembelian. Hal ini sejalan dengan penelitian (Aprilianti, 2018) yang menyatakan bahwa motivasi memiliki pengaruh terhadap keputusan pembelian konsumen. Hal ini bertolak belakang dengan penelitian Maulana *et al*, (2019) bahwa motivasi tidak berpengaruh terhadap keputusan pembelian.

Berdasarkan uraian tersebut, maka hipotesis dalam penelitian ini adalah sebagai berikut:

H2: Diduga Motivasi berpengaruh positif dan signifikan terhadap Keputusan Pembelian

3. Pengaruh Harga terhadap Keputusan Pembelian

Harga adalah sejumlah dana yang dibayarkan dan dapat ditukarkan dengan gabungan kuantitas dari produk serta pelayanannya. Dalam aktivitas pembelian harga sangat berperan penting karena konsumen akan mempertimbangkan harga sebelum mengambil keputusan pembelian. Melalui harga yang ditawarkan akan menggambarkan mutu dari suatu produk maupun jasa. Perusahaan perlu memonitoring harga yang ditetapkan oleh para pesaing agar harga yang ditetapkan perusahaan tidak terlalu tinggi begitupun sebaliknya, sehingga harga yang ditawarkan dapat menimbulkan keinginan konsumen untuk melakukan pembelian.

Harga merupakan salah satu faktor penentu dalam pemilihan merek yang berkaitan dengan keputusan pembelian. Ketika memilih diantara merek- merek, yang ada konsumen akan mengevaluasi harga secara tidak langsung dengan membandingkan beberapa standar harga sebagai referensi untuk melakukan transaksi pembelian. Harga produk sudah lama dianggap sebagai prediktor utama dalam melakukan keputusan pembelian konsumen, jika harga suatu produk dianggap masuk akal maka konsumen mungkin memiliki niat yang lebih besar dalam melakukan pembelian (Hui Lien *et al*, 2015).

Hal ini didukung oleh penelitian Laurens *et al* (2019) dengan judul penelitian “pengaruh harga terhadap keputusan pembelian sepeda motor honda vario pt. tridjaya motor manado” yang menyatakan bahwa harga memiliki pengaruh positif terhadap keputusan pembelian. Sejalan dengan penelitian Huriartanto *et al* (2015) yang menyatakan bahwa harga berpengaruh positif dan

signifikan terhadap keputusan pembelian. Hal tersebut didukung oleh penelitian Chaerudin, (2021) yang menyatakan harga berpengaruh positif dan signifikan terhadap keputusan pembelian. Namun berbeda dengan penelitian Wuryanti et al (2019) yang menyatakan bahwa harga tidak memiliki pengaruh terhadap keputusan pembelian. Artinya, semakin rendah harga yang ditawarkan maka keputusan pembelian akan semakin meningkat.

Berdasarkan uraian tersebut, maka hipotesis dalam penelitian ini adalah sebagai berikut:

H3: Diduga Harga berpengaruh positif dan signifikan terhadap Keputusan Pembelian

D. Definisi Operasional Variabel

Menurut Sugiyono (2016) dalam (Yusuf, 2021) variabel penelitian adalah segala sesuatu yang berbentuk apapun yang telah ditentukan oleh peneliti untuk dapat dipelajari sehingga diperoleh informasi tentang hal tersebut, selanjutnya dapat ditarik kesimpulannya.

1. Variabel Independen (Variabel Bebas)

Variabel independen sering disebut sebagai variabel *stimulus*, *predictor*, *antecedent*. Dalam bahasa Indonesia sering disebut sebagai variabel bebas. Variabel bebas atau variabel independen adalah suatu variabel yang dapat mempengaruhi atau menjadi suatu sebab timbulnya variabel terikat (variabel dependen). Variabel bebas dalam penelitian ini adalah sebagai berikut :

a. Kelas Sosial (X1)

Kelas sosial merupakan sebagai pembagian anggota sosial menuju hierarki kelas status yang nyata, dimana anggotanya terdiri dari beberapa kelas yang memiliki status relatif sama dan anggota status lainnya memiliki status yang lebih tinggi dan rendah (Zakia, et al 2020).

b. Motivasi (X2)

Motivasi merupakan kekuatan pendorong di dalam bertindak. Kekuatan pendorong ini dihasilkan oleh suatu keadaan yang menekan, yang terjadi akibat kebutuhan dan keinginan yang tidak terpenuhi (Sofiana, 2018).

c. Harga (X3)

Harga merupakan sejumlah nilai yang ditukarkan konsumen dengan manfaat dari memiliki atau jasa yang nilainya ditetapkan oleh pembeli dan penjual melalui tawar menawar, atau ditetapkan oleh penjual untuk satu harga yang sama terhadap semua pembeli (Agustin, 2016).

2. Variabel Dependen (Variabel Terikat)

Variabel terikat merupakan variabel yang dipengaruhi ataupun dapat disebabkan karena adanya variabel bebas. Variabel Dependen atau variabel terikat dalam penelitian ini adalah keputusan pembelian (Y).

Keputusan pembelian merupakan sebuah pendekatan penyelesaian masalah pada kegiatan manusia untuk membeli suatu barang atau jasa dalam memenuhi keinginan dan kebutuhannya yang terdiri dari pengenalan kebutuhan dan keinginan, pencarian informasi, evaluasi terhadap alternatif pembelian, keputusan pembelian, dan tingkah laku setelah pembeli (Nur, 2022).

E. Penelitian Terdahulu

Penelitian terdahulu merupakan upaya yang dilakukan peneliti untuk mencari perbandingan serta untuk menemukan inspirasi baru pada penelitian yang akan dilakukan. Penelitian terdahulu terkait dengan variabel Kelas Sosial, Motivasi, Keputusan Pembelian dan Harga.

Tabel 1.4
Penelitian Terdahulu

No	Nama Peneliti	Judul Penelitian	Hasil Penelitian
1	Mauledy Ahmad (2021)	Pengaruh kelas sosial, keadaan ekonomi, dan kelompok acuan terhadap keputusan pembelian sepeda motor merk honda beat	Hasil penelitian menunjukkan bahwa faktor kelas sosial dan keadaan ekonomi berpengaruh positif dan signifikan terhadap keputusan pembelian, sedangkan faktor kelompok acuan berdampak negatif dan signifikan terhadap keputusan pembelian.
2	Merna M. M. Tompunu (2014)	Analisis Motivasi, Persepsi, Pembelajaran, Dan Sikap Konsumen Pengaruhnya Terhadap Keputusan Pembelian Di Kfc Bahu Mall Manado	Hasil penelitian menunjukkan motivasi, persepsi, pembelajaran, serta sikap berpengaruh signifikan terhadap keputusan pembelian konsumen baik secara parsial maupun simultan.
3	B Heryanto ¹ , D Juwarni, S Rochani, Y P Putra (2020)	Analisis Motivasi Konsumen, Persepsi Kualitas dan Sikap Konsumen terhadap Keputusan Pembelian Sepeda	Hasil penelitian menunjukkan bahwa terdapat hubungan yang signifikan antara motivasi konsumen, persepsi tentang kualitas

		Motor	barang, dan sikap konsumen, dengan keputusan pembelian. Jika dibandingkan dengan persepsi kualitas dan sikap konsumen, motivasi atau dorongan pada konsumen memberikan pengaruh yang lebih besar terhadap keputusan pembelian.
4	Rawung et al, (2015)	Analisis Kualitas Produk, Merek Dan Harga Terhadap Keputusan Pembelian Sepeda Motor Suzuki Pada Pt. Sinar Galesong Pratama Manado	Hasil penelitian menunjukkan bahwa secara simultan variabel kualitas produk, merek dan harga berpengaruh terhadap keputusan pembelian dan secara parsial kualitas produk tidak berpengaruh terhadap keputusan pembelian, namun merek dan harga berpengaruh terhadap keputusan pembelian sepeda motor.

F. Tujuan dan Kegunaan Penelitian

1. Tujuan Penelitian

Berdasarkan rumusan masalah diatas, maka yang menjadi tujuan penelitian ini adalah sebagai berikut:

- a. Untuk mengetahui apakah kelas sosial berpengaruh terhadap keputusan pembelian.

- b. Untuk mengetahui apakah motivasi berpengaruh terhadap keputusan pembelian.
- c. Untuk mengetahui apakah harga berpengaruh terhadap keputusan pembelian.

2. Kegunaan Penelitian

Hasil dari penelitian ini diharapkan dapat memberikan manfaat, yaitu:

a. Manfaat Teoritis

Penelitian ini diharapkan dapat mengaplikasikan *Consumer Behavior Theory* dalam studi tentang kelas sosial, motivasi dan harga terhadap keputusan pembelian oleh konsumen. Penelitian ini diharapkan dapat mengembangkan dan memperkuat hasil-hasil penelitian sebelumnya yang berkaitan dengan pengaruh kelas sosial, motivasi dan harga terhadap keputusan pembelian konsumen.

b. Manfaat Praktis

Penelitian ini diharapkan dapat menambah referensi dan dijadikan informasi bagi siapa saja yang membutuhkan, termasuk berguna bagi perusahaan yang dijadikan sebagai pertimbangan dalam hal pengambilan kebijakan perusahaan terkhusus dibidang pemasaran dimasa yang akan datang. Berguna untuk lembaga pendidik yang dapat dijadikan sebagai referensi bagi peneliti terhadap masalah yang sama pada masa yang akan datang.

BAB II

TINJAUAN TEORITIS

A. Teori Consumer Behavior (Perilaku Konsumen)

1. Pengertian perilaku konsumen

Istilah perilaku erat hubungannya dengan objek yang studinya diarahkan pada permasalahan manusia. Di bidang studi pemasaran, konsep perilaku konsumen secara terus menerus dikembangkan dengan berbagai pendekatan. Pemahaman tentang perilaku konsumen (*consumer behavior*) bagi setiap pemasar merupakan sesuatu yang penting dalam menginterpretasikan konsep pemasaran. Konsep pemasaran bertujuan memberikan kepuasan terhadap keinginan dan kebutuhan konsumen. Hal ini menunjukkan bahwa konsep pemasaran yang berhasil adalah konsep pemasaran yang selalu berorientasi kepada konsumen (*consumer oriented*).

Menurut (Wijaya, 2020) perilaku konsumen sebagai proses seorang konsumen dalam membuat keputusan untuk membeli, menggunakan serta mengkonsumsi barang-barang dan jasa yang dibeli, juga termasuk faktor-faktor yang mempengaruhi keputusan pembelian dan penggunaan produk atau jasa.

Perilaku konsumen sebagai studi tentang unit pembelian (*buying units*) dan proses pertukaran yang melibatkan perolehan, konsumsi, dan pembuangan barang, jasa, pengalaman, serta ide-ide. Sehingga dapat disimpulkan bahwa perilaku konsumen adalah suatu individu dalam melakukan pemilihan,

pembelian, penggunaan dan penghentian konsumsi barang maupun jasa, ide atau pengalaman untuk memuaskan kebutuhan dan keinginan mereka.

2. Faktor – Faktor yang Mempengaruhi Perilaku Konsumen

Menurut Kotler dan Keller dalam (Bulan, 2014), faktor-faktor yang mempengaruhi perilaku konsumen adalah faktor budaya, sosial, pribadi, dan psikologis. Faktor-faktor tersebut harus diperhitungkan untuk mengetahui seberapa jauh dapat mempengaruhi pembelian konsumen. Penjelasan dari faktor-faktor yang mempengaruhi perilaku konsumen adalah sebagai berikut:

1. Faktor Budaya

a) Budaya

Budaya merupakan faktor penentu perilaku dan keinginan yang paling dasar. Anak-anak akan mendapatkan nilai, persepsi, preferensi, serta perilaku dari keluarga, dan lembaga-lembaga penting yang lain ketika sedang bertumbuh.

b) Sub Budaya

Sub budaya merupakan sekelompok orang yang memiliki sistem pandangan nilai yang sama berdasarkan pengalaman hidup dan situasi yang membentuk nilai penting segmen pasar, dan sering kali pemasar merancang produk serta program pemasaran yang sesuai dengan kebutuhan mereka. Kebangsaan, agama, kelompok ras, dan wilayah geografis merupakan cakupan sub budaya.

c) Kelas Sosial

Semua masyarakat mempunyai stratifikasi sosial. Stratifikasi ini lebih sering ditemukan dalam bentuk kelas atau tingkatan sosial. Seperti pembagian

masyarakat yang cenderung homogen dan permanen, yang mana tersusun hirarkis dan anggotanya menganut nilai, minat dan perilaku yang serupa.

2. Faktor Sosial

a) Kelompok Acuan

Kelompok acuan seseorang terdiri dari semua kelompok yang memiliki pengaruh langsung (tatap muka) atau tidak langsung terhadap sikap atau perilaku orang tersebut.

b) Keluarga

Keluarga merupakan kelompok pembelian konsumen yang paling utama di dalam masyarakat yang mana para anggota keluarga menjadi kelompok acuan primer yang paling berpengaruh.

c) Peran dan Status

Peran mencakup kegiatan yang diharapkan dilakukan oleh seseorang sesuai dengan perannya. Masing- masing peran akan menghasilkan status.

3. Faktor Pribadi

a) Usia dan Tahap Siklus Hidup

Seseorang sepanjang hidupnya akan membeli barang ataupun jasa yang berbeda-beda. Sama dengan selera seseorang yang berubah-ubah sesuai dengan usianya.

b) Pekerjaan dan Lingkungan Ekonomi

Pekerjaan mempengaruhi pola konsumsi seseorang. Para pemasar berusaha mengidentifikasi kelompok pekerjaan yang memiliki minat di atas rata-

rata terhadap produk dan jasa mereka. Pilihan produk seseorang dipengaruhi oleh keadaan ekonomi orang tersebut.

c) Kepribadian dan Konsep Diri

Setiap individu memiliki karakteristik kepribadian berbeda yang berpengaruh terhadap perilaku pembeliannya. Kepribadian adalah ciri bawaan psikologis manusia (human psychological traits) yang khas dan menghasilkan tanggapan yang relatif konsisten dan bertahan lama terhadap berbagai rangsangan lingkungannya.

d) Gaya Hidup dan Nilai

Gaya hidup adalah pola hidup seseorang yang terlihat pada aktivitas, minat, dan pendapatnya. Gaya hidup menunjukkan “keseluruhan diri seseorang” yang melakukan interaksi dengan lingkungannya.

4. Faktor Psikologis

a) Motivasi

Seseorang mempunyai banyak kebutuhan pada waktu tertentu. Beberapa kebutuhan bersifat biogenis, kebutuhan ini muncul dari tekanan biologis seperti haus, lapar, tidak nyaman. Kebutuhan lainnya bersifat psikologis, kebutuhan ini muncul akibat tekanan dari psikologis seperti kebutuhan akan pengakuan, rasa keanggotan kelompok atau penghargaan. Kebutuhan akan menjadi alasan apabila didorong hingga mencapai tingkatan level intensitas yang memadai. Motif merupakan kebutuhan cukup yang mendorong seseorang untuk bertindak.

b) Persepsi

Persepsi merupakan proses yang digunakan oleh seseorang untuk memilih, menginterpretasi, dan mengorganisasi masukan informasi guna menciptakan gambaran dunia yang memiliki arti. Dalam pemasaran, persepsi lebih penting dibandingkan dengan realitas, karena persepsi itulah yang akan mempengaruhi perilaku aktual konsumen.

c) Pembelajaran

Pembelajaran mencakup perubahan perilaku seseorang yang timbul dari pengalaman. Sebagian besar perilaku manusia merupakan hasil belajar. Ahli teori pembelajaran meyakini bahwa pembelajaran merupakan hasil dari perpaduan kerja antara pendorong, rangsangan, tanggapan, isyarat bertindak dan penguatan.

e) Memori

Semua informasi dan pengalaman yang dihadapi orang ketika mereka menjalani kehidupan dapat menjadi memori jangka panjang. Para psikolog kognitif membedakan memori jangka pendek adalah satu gudang informasi sementara sedangkan memori jangka panjang merupakan gudang informasi yang lebih permanen.

3. Perilaku Konsumen Berdasarkan Tujuan

Menurut Tjiptono (2017) tujuan pembelian konsumen dapat diklasifikasi menjadi tujuan pembelinya adalah untuk memenuhi kebutuhan sendiri sedangkan konsumen organisasional tujuannya untuk keperluan bisnis.

a) Pengenalan kebutuhan

Proses membeli dimulai dengan pengenalan masalah dimana pembeli mengenali adanya masalah atau kebutuhan. Pembeli merasakan perbedaan antara keadaan nyata dan keadaan yang diinginkan.

b) Pencarian Informasi

Seorang konsumen yang sudah terkait mungkin mencari lebih banyak informasi tetapi mungkin juga tidak. Bila dorongan konsumen kuat dan produk yang dapat memuaskan ada dalam jangkauan, konsumen kemungkinan akan membelinya bila tidak, konsumen dapat menyimpan kebutuhan dalam ingatan atau melakukan pencarian informasi yang berhubungan dengan kebutuhan tersebut.

c) Evaluasi Alternatif

Tahap dari proses keputusan membeli, yaitu ketika konsumen menggunakan informasi untuk mengevaluasi merek alternatif dalam perangkat pilihan. Konsep dasar tertentu membantu menjelaskan proses evaluasi konsumen. Pertama kita menganggap bahwa setiap konsumen melihat produk sebagai kumpulan atribut produk. Kedua, konsumen akan memberikan tingkat arti penting berbeda terhadap kebutuhan dan keinginan unik masing – masing. Ketiga, konsumen mungkin akan mengembangkan suatu himpunan keyakinan merek mengenai dimana posisi setiap merek pada setiap atribut. Keempat, harapan kepuasan produk total konsumen akan bervariasi pada tingkat atribut yang berbeda. Kelima, konsumen sampai pada sikap terhadap merek berbeda lewat

beberapa produser evaluasi. Ada konsumen yang menggunakan lebih dari satu prosedur evaluasi, tergantung pada konsumen dan keputusan pembelian.

d) Keputusan pembelian

Dalam tahap evaluasi, konsumen membuat peringkat merek dan berniat untuk membeli. Umumnya, keputusan membeli konsumen adalah membeli merek yang paling disukai, tetapi dua faktor dapat muncul antara niat untuk membeli dan keputusan untuk membeli. Faktor pertama, adalah sikap orang lain, yaitu sikap dari orang lain mengenai harga, merek yang akan dipilih konsumen. Faktor kedua, adalah faktor situasi tidak diharapkan, harga yang diharapkan dan manfaat produk yang diharapkan.

e) Tingkah laku pasca pembelian

Tahap dari proses keputusan membeli, yaitu konsumen mengambil tindakan lebih lanjut setelah membeli berdasarkan pada rasa puas atau tidak puas.

B. Kelas Sosial

Kelas sosial merupakan lapisan sosial yang dimiliki oleh individu maupun sekelompok orang yang bisa terlihat lebih tinggi atau lebih rendah dari konsumen lainnya, biasanya kelas sosial terlihat pada pekerjaan, penghasilan, pendidikan, kehormatan dan kekuasaan konsumen. Menurut Furaiji (2014) kelas sosial adalah pembagian anggota masyarakat ke dalam suatu hierarki kelas yang berbeda sehingga para anggota setiap kelas secara relatif mempunyai status yang sama, dan para anggota lainnya mempunyai status yang lebih tinggi atau lebih rendah. Dengan mengetahui kelas sosial konsumen, pemasar dapat mengidentifikasi kebutuhan konsumen serta perilaku sosialnya para individu

dapat berpindah ke atas maupun ke bawah dalam kedudukan kelas sosial dari kedudukan kelas yang disandang mereka dalam melakukan pembelian, kelas sosial juga mempengaruhi sesuatu yang ingin di konsumsi oleh konsumen, kelas sosial penting dalam memahami konsumsi karena beberapa alasan antara lain rasa hormat (pemberian kehormatan sosial) yang diberikan masyarakat, kelas sosial menentukan peluang hidup dan gaya hidup.

Menurut Kotler, (2003) dalam (Laksana, 2014) kelas sosial adalah pembagian kelompok masyarakat yang relatif permanen dan relatif teratur dimana anggota-anggotanya memiliki nilai, minat, dan perilaku yang serupa. Terdapat beberapa variabel yang sering digunakan sebagai indikator untuk mengukur kelas sosial, antara lain: pekerjaan, pendapatan, dan tingkat pendidikan. Berikut beberapa indikator yang sering digunakan untuk mengukur kelas sosial:

1. Pekerjaan

Jenis pekerjaan sering dianggap sebagai indikator kelas sosial. Hal ini dapat dipahami karena pekerjaan terkait langsung dengan kedudukan seseorang di masyarakat. Masyarakat menilai ada pekerjaan pekerjaan tertentu yang prestisius yang menunjukkan kelas sosial atas dan sebaliknya.

2. Pendidikan

Pendidikan merupakan salah satu variabel yang sering dijadikan indikator dalam mengukur kelas sosial. Masyarakat menganggap bahwa semakin tinggi pendidikan seseorang akan semakin tinggi gaji yang diterima, selain itu dalam hal kesempatan mendapatkan pekerjaan juga akan lebih baik.

3. Pendapatan

Pendapatan termasuk variabel yang sering digunakan sebagai indikator dalam mengukur kelas sosial. Semakin tinggi pendapatan semakin makmur, sejahtera, dan dihargai di masyarakat.

Kelas sosial tidak ditentukan oleh satu faktor, seperti pendapatan tetapi diukur tetapi diukur seperti kombinasi dari pekerjaan, pendapatan, kekayaan, dan variable lain. Dalam beberapa sistem sosial, anggota kelas yang berbeda memegang peran tertentu dan tidak dapat tidak dapat mengubah posisi sosial mereka. Meskipun demikian, Di Amerika Serikat garis di antara kelas sosial tidak tetap atau kaku, artinya orang dapat berpindah ke kelas sosial yang lebih tinggi atau jatuh lebih ke kelas sosial yang lebih rendah.

Pengaruh dari adanya kelas sosial terhadap perilaku konsumen begitu tampak dari pembelian akan kebutuhan untuk sehari-hari, bagaimana seseorang dalam membeli akan barang kebutuhan sehari-hari baik yang primer maupun hanya sebagai penghias dalam kelas sosial akan berbeda. Untuk kelas sosial dari status yang lebih tinggi akan memilih yang sesuai dengan kelasnya, dan dengan biaya yang cukup mahal sesuai dengan kehidupan mereka sehari-hari agar tidak dipandang sebelah mata oleh kelompok sosialnya. Sedangkan untuk kelas sosial dari status yang lebih rendah kabalikannya.

Kelas sosial mengacu kepada golongan orang yang sama dalam suatu perilaku mereka berdasarkan kelas ekonomi kelompok status mencerminkan gaya hidup pada golongan itu masing-masing kelas dan juga estimasi sosial yang positif atau negatif mengenai kehormatan yang diberikan kepada masing-masing

kelas biasanya individu membandingkan kepemilikan materi yang dimilikinya dengan kepemilikan materi yang dipunyai orang lain dengan maksud untuk menentukan posisi relatifnya dalam hubungan sosial. Seringkali agar dapat menetapkan dalam hubungan sosial, orang perlu tahu posisinya dibandingkan dengan yang lain ditinjau dari aspek kekayaan materi yang dimiliki.

Kelas sosial merupakan tingkatan masyarakat yang dikelompokkan disesuaikan dengan status sosial. Pembagian kelas sosial berdasarkan tingkatan ekonomi yaitu:

1. Ekonomi kelas bawah

Kelas bawah atau *lower class* Golongan masyarakat tingkat bawah memiliki tingkat kekayaan atau penghasilan yang rendah dan umumnya di bawah pendapatan minimum, oleh karena itulah gaya hidup dan pengeluaran harian mereka tidak begitu besar. Kelas bawah kerap mendapatkan Dana bantuan berupa pendidikan, kesehatan hingga tempat tinggal yang layak seperti rumah susun bersubsidi. Ini disebabkan karena rata-rata masyarakat kelas bawah tidak dapat mengakses dan mendapatkan fasilitas kesehatan, pendidikan atau pun lapangan pekerjaan dengan mudah.

2. Ekonomi Kelas Menengah

Kelas menengah merupakan tingkatan sosial ekonomi di antara kelas bawah dan kelas atas.

3. Ekonomi Kelas Atas

Kelas atas merupakan tingkatan masyarakat dalam sosial ekonomi yang paling tinggi. Pendapatan mereka di atas rata-rata dan masuk ke dalam golongan

masyarakat kaya, Kelas atas biasanya dapat dengan mudah mengakses fasilitas kesehatan, sekolah, dll karena mereka tidak kesulitan dalam hal finansial. Pola pikir kelas atas dalam hal ekonomi kebanyakan adalah untuk mempertahankan harta kekayaannya dan juga menambah pendapatan mereka.

Sifat kelas sosial menurut Alfijah Nur (2022) berdampak pada dinamika yang terjadi di masyarakat. Terdapat dua sifat kelas yakni:

1. Hirarkis, artinya bahwa kelas sosial itu bersifat berjenjang, dari yang paling rendah, menengah, dan tinggi.
2. Dinamis, artinya bahwa kelas sosial seorang konsumen dapat berubah menjadi lebih tinggi (naik), atau sebaliknya dapat mengalami penurunan.

Mobilitas kelas sosial di masyarakat sangat mungkin terjadi. Perubahan kelas sosial bawah ini akan diikuti dengan penyesuaian pola konsumsi dan gaya hidup. Konsumen dari kelas bawah yang karena kemampuan dan ketekunan meraih sukses, mendapatkan status yang tinggi dan didukung oleh kondisi ekonomi yang baik, akan menyesuaikan pola konsumsi dan gaya hidupnya.

Proses Pembelian berdasarkan kelas sosial

Status sosial mempengaruhi dimana dan bagaimana orang merasa mereka harus berbelanja. Orang dengan status sosial rendah memilih tempat local yang memungkinkan bertatap muka dimana mereka mendapatkan pelayanan yang ramah dan kredit yang mudah. Konsumen kelas menengah atas merasa lebih percaya lebih percaya akan kemampuan mereka dalam berbelanja. Mereka akan

berpetualang ke tempat tempat baru untuk mendapatkan apa yang mereka inginkan.

Toko yang memberikan potongan harga secara tradisional menarik bagi kelas menengah karena mereka cermat dan berpikiran ekonomis dalam pembelian mereka orang didalam kelas atas menginginkan suasana toko yang menyenangkan dan menonjolkan peragaan yang menggairahkan, sedangkan kelas bawah menekankan pemerolehan barang rumah tangga atau busana sebagai bagian yang menyenangkan dalam berbelanja.

C. Motivasi

Motivasi adalah dorongan atau rangsangan yang membuat seseorang melakukan pekerjaan yang diinginkannya dengan rela tanpa merasa terpaksa sehingga pekerjaan yang dilakukan dapat berjalan dengan baik atau menghasilkan sesuatu yang memuaskan. Menurut Suryani dalam (Putra, 2020) Motivasi berasal dari bahasa latin *Movere* yang artinya menggerakkan. Seorang konsumen tergerak untuk membeli suatu produk karena ada Sesuatu yang menggerakkan. Tenaga pendorong tersebut dihasilkan oleh keadaan tertekan yang timbul sebagai akibat kebutuhan yang tidak terpenuhi. Sedangkan yang memotivasi untuk membeli namanya motif. Menurut (kakiay, et al, 2022) mengatakan bahwa motivasi adalah perangsang keinginan dan daya penggerak kemauan bekerja seseorang karena setiap motif mempunyai tujuan tertentu yang ingin dicapai. Motivasi merupakan suatu kekuatan yang dapat menggerakkan seseorang untuk melakukan berperilaku, berpikir, dan merasa seperti ingin melakukannya (Wijanarko *et al*, 2020).

Teori motivasi yang sudah lazim dipakai untuk menjelaskan sumber motivasi sedikitnya bisa digolongkan menjadi 2, yaitu motivasi intrinsik dan motivasi ekstrinsik:

a. Motivasi Intrinsik

Motivasi intrinsik muncul karena motif yang timbul dalam diri konsumen itu sendiri. Motif ini mampu aktif atau berfungsi tanpa adanya rangsangan dari luar. Faktor intrinsik yang mendorong konsumen untuk melakukan pembelian/mengonsumsi produk adalah:

- 1) Minat Konsumen akan merasa terdorong untuk melakukan suatu kegiatan kalau kegiatan tersebut merupakan kegiatan yang sesuai dengan minatnya.
- 2) Sikap Positif Konsumen yang mempunyai sifat positif terhadap suatu pekerjaan akan rela untuk ikut dan terlibat dalam kegiatan tersebut, serta akan berupaya seoptimal mungkin untuk menyelesaikan pekerjaan dengan sebaik-baiknya. Kebutuhan Konsumen mempunyai kebutuhan tertentu dan akan berupaya untuk memenuhi kebutuhan tersebut dengan melaksanakan serangkaian aktivitas atau kegiatan.

b. Motivasi Ekstrinsik

Motivasi ekstrinsik muncul karena adanya rangsangan dari luar dua faktor utama yang berkaitan dengan motivasi ekstrinsik konsumen adalah berkenaan dengan:

- 1) Motivator berkaitan dengan kemampuan daya beli, kebutuhan akan *prestise*, kebutuhan eksistensi, dan lain sebagainya.

- 2) Stimulasi Stimulasi yang berasal dari perusahaan akan mendorong konsumen untuk bersikap dan berperilaku.

Motivasi dimulai dari adanya tekanan (*tension*) yang dihasilkan sebagai akibat adanya keinginan atau kebutuhan yang belum terpenuhi, kemudian tekanan tersebut kemudian menimbulkan daya dorong. Menurut Damiani (2017) Indikator dari motivasi konsumen yaitu :

- a. Kebutuhan. Yaitu setiap hal yang timbul secara naluriah, yang sangat diperlukan oleh manusia. Di dalam melakukan upaya memenuhi kebutuhan ini sangat dimungkinkan terjadi perbedaan antara konsumen yang satu dengan konsumen yang lain, meskipun sebenarnya mereka memiliki kebutuhan dan keinginan yang sama. Setelah sebagian atau seluruh kebutuhan terpenuhi maka keinginan lain yang berbeda akan muncul dan menuntut dipenuhi. Inilah dinamika motivasi yang tidak pernah berhenti selama manusia hidup.
- b. Sasaran. Adalah suatu hasil yang diharapkan dari tujuan tertentu dengan target yang telah ditentukan. Perilaku orang-orang dimotivasi oleh tujuan dan sasaran berdasarkan apa yang secara sadar diinginkan seseorang untuk dicapai.
- c. Motif. Adalah dorongan yang menggerakkan seseorang bertingkah laku dikarenakan adanya kebutuhan yang ingin dipenuhi oleh manusia. Tenaga pendorong tersebut dihasilkan oleh keadaan tertekan, yang timbul sebagai akibat kebutuhan yang tidak terpenuhi.

Berikut ada lima tujuan motivasi konsumen diantaranya adalah:

- 1) Meningkatkan kepuasan, hal ini sering dilakukan oleh setiap perusahaan karena memiliki pengaruh yang besar terhadap pendapatan dan perkembangan pada perusahaan secara keseluruhan dengan melakukan berbagai strategi.
- 2) Mempertahankan loyalitas, mempertahankan loyalitas pelanggan merupakan salah satu tantangan bagi perusahaan dimana pelanggan akan melakukan pembelian ulang terhadap produk yang perusahaan produksi.
- 3) Efisiensi, perlu digunakan pada saat promosi atau melaksanakan strategi pemasaran untuk mencapai pelanggan yang diharapkan dengan menghemat sumber daya dan mengoptimalkan sumber daya yang dimilikinya sehingga tidak ada sumber daya yang tidak berguna.
- 4) Efektivitas, suatu tingkat keberhasilan yang dihasilkan dari individu, kelompok dengan melakukan cara – cara tertentu sesuai dengan yang diharapkan. Semakin banyak rencana yang dilakukan dan berhasil maka suatu kegiatan tersebut dapat dikatakan efektif.
- 5) Menciptakan suatu hubungan yang harmonis antara produsen dan penjual atau penjual dengan pembeli atau konsumen. dengan menerapkan hubungan yang baik tentu barang apapun yang kita tawarkan kepada mereka akan lebih membeli kepada kita.

D. Harga

Harga menjadi salah satu bagian terpenting dalam proses jual beli, karena harga adalah alat tukar dalam transaksi. Harga merupakan satu-satunya unsur bauran pemasaran yang sifatnya fleksibel dimana setiap saat dapat berubah-

ubah. Harga juga merupakan salah satu faktor persaingan dalam memasarkan produk. Menurut Kotler, P. dan Keller, (2009) dalam (Iriani et al, 2019) harga didefinisikan sebagai jumlah uang yang ditagihkan untuk suatu produk barang atau jasa, lebih luas lagi harga adalah jumlah dari nilai yang dipertukarkan konsumen untuk manfaat memiliki atau menggunakan produk atau jasa.

Harga merupakan jumlah uang yang diminta untuk suatu produk ataupun sesuatu jasa. Secara lebih luas dapat dimaksud jika harga adalah jumlah seluruh nilai yang diberikan oleh konsumen buat mendapatkan keuntungan (*benefit*) atas kepemilikan ataupun pemakaian suatu produk ataupun jasa. Secara historis, harga jadi aspek utama yang mempengaruhi opsi seorang pembeli.

Harga memainkan peran penting dalam mempengaruhi pilihan pembeli dalam membeli barang maupun jasa. Dijelaskan pula dalam (Nasution, Limbong, & Ramadhan, 2020) harga yang ditunjukkan oleh pelanggan atau pembeli adalah biaya yang dikeluarkan untuk sesuatu. Sedangkan bagi perusahaan harga ialah satu dari banyaknya unsur bauran pemasaran yang menghasilkan pemasukan (Sudrartono & Saepudin, 2020).

Harga merupakan salah satu faktor penentu dalam pemilihan merek yang berkaitan dengan keputusan pembelian konsumen. Ketika memilih diantara merek-merek yang ada konsumen akan mengevaluasi harga secara tidak langsung dengan membandingkan beberapa standar harga sebagai referensi untuk melakukan transaksi pembelian. Harga adalah salah satu unsur dalam bauran pemasaran yang mempunyai peranan penting bahkan sangat menentukan keberhasilan suatu kegiatan pemasaran.

Harga seringkali digunakan sebagai indikator nilai bilamana harga tersebut dihubungkan dengan manfaat yang dirasakan atas suatu barang atau jasa. Dengan demikian dapat disimpulkan bahwa pada tingkat harga tertentu, bila manfaat yang dirasakan konsumen meningkat, maka nilai yang akan meningkat pula. Dalam penentuan nilai suatu barang atau jasa, konsumen membandingkan kemampuan suatu barang atau jasa dalam memenuhi kebutuhannya dengan kemampuan barang atau jasa substitusi.

Adapun indikator harga menurut Kotler dan Amstrong, (2008) dalam (Pradana et al, 2017) adalah sebagai berikut:

- a. Harga terjangkau oleh kemampuan daya beli konsumen.
- b. Kesesuaian antara harga dengan kualitas.
- c. Harga memiliki daya saing dengan produk lain yang sejenis.

E. Keputusan Pembelian

Keputusan pembelian memiliki arti dimana konsumen mempertimbangkan beberapa faktor terlebih dahulu sebelum melakukan pembelian terhadap produk yang mereka sukai, keputusan untuk membeli atau tidak membeli merupakan bagian dari unsur yang melekat pada diri seorang konsumen yang disebut dengan behavior dimana ia merujuk pada tindakan fisik yang nyata.

Menurut Nur, (2022) mendefinisikan keputusan pembelian mencapai tujuan dengan merupakan bagian dari perilaku konsumen, perilaku konsumen yaitu studi tentang bagaimana individu, kelompok, dan organisasi memilih, membeli, menggunakan, dan bagaimana barang, jasa, ide atau pengalaman untuk

memuaskan kebutuhan dan keinginan mereka. Di dalam keputusan pembelian juga terdapat beberapa tahap yang dilakukan konsumen yang nantinya akan menghasilkan keputusan untuk membeli suatu produk atau tidak. Keputusan pembelian adalah tahap evaluasi alternatif dan kepuasan pembelian terdapat minat membeli awal yang mengukur kecenderungan pelanggan untuk melakukan suatu tindakan tertentu terhadap produk secara keseluruhan (Kotler, 2005).

Keputusan pembelian pada dasarnya adalah bentuk pemilihan dari berbagai alternatif tindakan yang mungkin dipilih dan alternatif tindakan yang mungkin terjadi akan disesuaikan dengan kondisi persoalan yang dihadapi. Walaupun keputusan biasa dikatakan sama dengan pilihan, ada beberapa penting diantara keduanya. Para pakar melihat bahwa keputusan adalah “pilihan nyata” karena pilihan diartikan sebagai tujuan termasuk tentang cara mencapai baik perorangan maupun kelompok. Selain itu juga dilihat pada kaitannya dengan proses yaitu bahwa keputusan adalah bagian akhir dari proses (Widyatama, 2017) dalam (Ferawati, 2018).

Menurut Kotler dan Amstrong (2016) proses keputusan pembelian terdiri atas lima tahap yaitu:

1. Pengenalan Masalah, proses pembelian diawali dengan adanya masalah atau kebutuhan-kebutuhan yang belum terpuaskan dan dapat dirasakan oleh konsumen. Konsumen mempersiapkan perbedaan antara yang diinginkan dengan situasi saat ini guna membangkitkan dan mengaktifkan proses keputusan. Kebutuhan itu mungkin sudah dikenal dan dirasakan konsumen jauh dari sebelumnya.

2. Pencarian Informasi, setelah konsumen menyadari adanya kebutuhan suatu barang atau jasa, selanjutnya konsumen mencari informasi, baik yang disimpan dalam ingatan maupun informasi yang didapat dari lingkungan luar.
3. Evaluasi Alternatif, setelah informasi diperoleh konsumen mengevaluasi berbagai alternatif pilihan dalam memenuhi kebutuhan tersebut.
4. Keputusan Pembelian, apabila tidak ada faktor lain yang mengganggu setelah konsumen menentukan pilihan yang telah ditetapkan, pembelian yang aktual adalah hasil akhir dari pencarian dan evaluasi.
5. Perilaku Pasca Pembelian, secara umum, apabila individu merasakan ketertarikan yang sangat atau kepuasan dalam memenuhi kebutuhan, biasanya akan terus mengingat hal tersebut.

Gambar 2.1
Tahap Proses Keputusan Pembelian



Keputusan membeli juga harus dapat dibedakan dengan maksud membeli yang dilakukan oleh konsumen. Maksud membeli akan dipengaruhi oleh sikap orang lain dan faktor-faktor situasional yang tidak terduga yang mungkin dapat mengubah maksud pembelian tersebut, baik itu jadi membeli atau tidak membeli, sedangkan di dalam keputusan pembelian yang dilakukan konsumen sudah jelas, dalam arti konsumen sudah memutuskan untuk jadi membeli atau batal membeli.

Keputusan membeli menurut Islam yaitu bukan hanya haram saja yang menjadi batasan konsumsi dalam syariat Islam. Tetapi yang termasuk batasan konsumsi dalam syariah adalah larangan membelanjakan harta secara berlebihan semata-mata menurut hawa nafsu, sekalipun yang dibelanjakan adalah halal sementara disisi lain juga harus menjauhkan diri dari kesenangan menikmati benda-benda yang berlebihan dalam kehidupan. telah dijelaskan dalam Al-Qur'an Surah Al-Maidah/5:87, tentang bagaimana seharusnya seorang muslim mengonsumsi barang atau jasa.

Surah Al- Maidah/5:87

يَا أَيُّهَا الَّذِينَ آمَنُوا لَا تَحْرِمُوا طَيِّبَاتِ مَا أَحَلَّ اللَّهُ لَكُمْ وَلَا تَعْتَدُوا ۗ

إِنَّ اللَّهَ لَا يُحِبُّ الْمُعْتَدِينَ

Terjemahnya :

“Hai orang-orang yang beriman, janganlah kamu haramkan apa-apa yang baik yang telah Allah halalkan bagi kamu, dan janganlah kamu melampaui batas. Sesungguhnya Allah tidak menyukai orang-orang yang melampaui batas”. (Departemen Agama RI, 2019)

Selain itu Allah SWT juga berfirman dalam Q.S. Al-Hujurat/49 : 6

يَا أَيُّهَا الَّذِينَ آمَنُوا إِنْ جَاءَكُمْ بِذُنُوبٍ فَتُبَيِّنُوا أَنْ تَصِيبُوا قَوْمًا

بِجَهَالَةٍ فَتُصِيبُكُمْ عَلَىٰ مَا فَعَلْتُمْ نَادِمِينَ

Terjemahnya :

”Hai orang-orang yang beriman, jika datang kepadamu orang fasik membawa suatu berita, maka periksalah dengan teliti agar kamu tidak menimpakan suatu musibah kepada suatu kaum tanpa mengetahui keadaannya yang menyebabkan kamu menyesal atas perbuatan itu”. (Q.S. Al-Hujurat : 6)

Ayat tersebut sudah cukup menjelaskan bahwa dalam melakukan keputusan pembelian hendaknya kita memeriksa informasi yang kita dapat dengan teliti dan penuh kehati-hatian, serta dapat memberikan penilaian apakah produk tersebut memberikan manfaat baginya atau justru mendatangkan kemudharatan, barulah konsumen dapat memutuskan untuk membeli atau tidak membeli produk tersebut sesuai dengan kebutuhannya. Ini dilakukan agar konsumen tidak merasa dirugikan, bahkan merasa puas. Hal demikian sesuai dengan yang telah dijelaskan sebelumnya bahwa terdapat tahapan-tahapan yang harus dilalui konsumen dalam pengambilan keputusan. Dimulai dari pengenalan kebutuhan, pencarian informasi, pemilihan alternatif, pengambilan keputusan dan perilaku pasca pembelian.


Syariah Islam menginginkan manusia mencapai dan memelihara kesejahteraan. Pola konsumsi pada masa kini lebih menekankan aspek pemenuhan keinginan material dari pada aspek kebutuhan yang lain. Kehendak seseorang untuk membeli atau memiliki sesuatu barang/jasa bisa muncul karena faktor kebutuhan ataupun faktor keinginan. Kebutuhan ini terkait dengan segala sesuatu yang harus dipenuhi agar suatu barang berfungsi secara sempurna. Ajaran Islam tidak melarang manusia untuk memenuhi kebutuhan atau keinginannya, selama dalam pemenuhannya tersebut bisa bermanfaat untuk diri sendiri dan orang lain.

F. Kerangka pikir

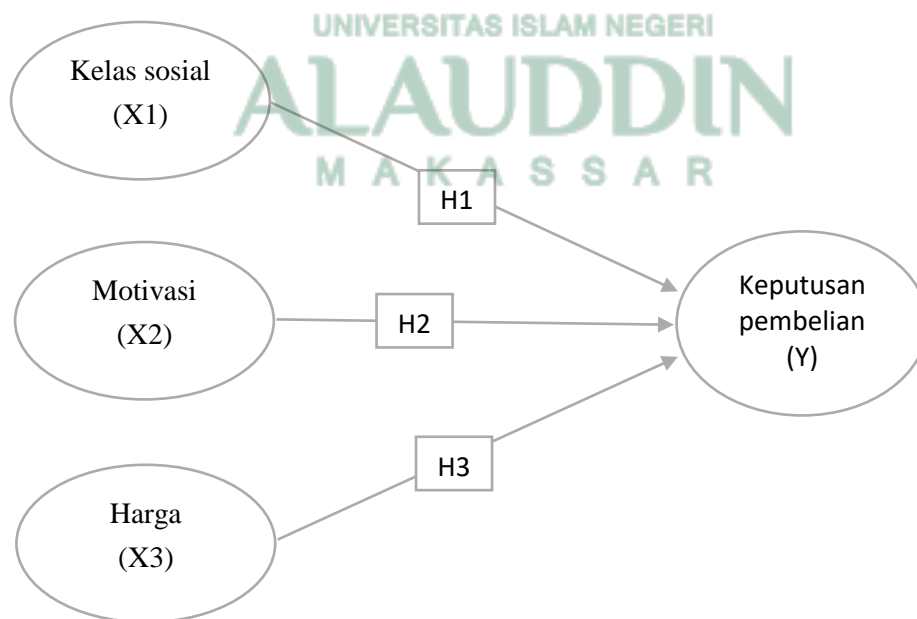
Kerangka pikir merupakan sebuah bentuk rancangan atau susunan dari proses penelitian yang akan dilakukan. Kerangka pemikiran ini adalah penjelasan sementara terhadap gejala yang menjadi objek timbulnya suatu permasalahan.

Kerangka ini disusun berdasarkan pada tinjauan pustaka atau hasil penelitian yang relevan atau terikat.

Pada penelitian ini menegaskan bahwa Kelas Sosial, Motivasi dan Harga sebagai variabel independen (variabel bebas), keputusan Pembelian sebagai variabel dependen (variabel terikat). Berdasarkan teori-teori dari penelitian terdahulu, maka peneliti menggambarkan kerangka pikir dari penelitian ini sebagai berikut:



Gambar 2.2
Kerangka Pikir



Keterangan :

H1: Pengaruh variabel X1 ke variabel Y

H2 : Pengaruh variabel X2 ke variabel Y

H3 : Pengaruh variabel X3 ke variabel Y

BAB III

METODOLOGI PENELITIAN

A. Jenis dan Lokasi penelitian

1. Jenis penelitian

Penelitian pada dasarnya merupakan suatu kegiatan untuk memperoleh data atau informasi yang berguna untuk mengetahui sesuatu, untuk memecahkan persoalan atau untuk mengembangkan ilmu pengetahuan. Berdasarkan penelitian yang dilakukan dengan judul Pengaruh Kelas Sosial, Motivasi, dan Harga terhadap Keputusan Pembelian Motor Merek Yamaha di Kota Makassar, maka tergolong dalam jenis penelitian kuantitatif.

Menurut Sugiyono (2014) dalam pendekatan kuantitatif yaitu pendekatan yang mendeskripsikan secara sistematis, faktual dan akurat terhadap suatu kegiatan penelitian pada wilayah tertentu. Metode penelitian kuantitatif dapat pula diartikan sebagai metode penelitian yang berlandaskan pada filsafat positivisme, yang digunakan untuk meneliti populasi atau sampel tertentu, data dikumpulkan menggunakan instrumen penelitian, analisis data bersifat kuantitatif atau statistik, dengan tujuan untuk menguji hipotesis yang telah ditetapkan.

2. Lokasi Penelitian

Penelitian ini dilakukan di Kota Makassar. Lokasi penelitian ini dipilih dengan pertimbangan peneliti mudah memperoleh data penelitian.

B. Pendekatan Penelitian

Pendekatan penelitian yang digunakan adalah penelitian asosiatif atau hubungan. Penelitian Asosiatif merupakan “suatu rumusan masalah penelitian yang bersifat menanyakan hubungan antara dua variabel atau lebih” (Sugiono, 2014). Melalui penelitian ini diharapkan dapat mengetahui Pengaruh Kelas Sosial dan Motivasi terhadap Keputusan Pembelian Motor Merk Yamaha di Kota Makassar.

C. Populasi dan Sampel

1. Populasi

Menurut Sugiyono (2018) populasi adalah wilayah generalisasi yang terdiri atas objek maupun subjek yang memiliki tingkat kualitas dan karakteristik tertentu yang telah dipilih oleh peneliti untuk dipelajari kemudian ditarik kesimpulannya. Menurut Nofrizal, (2019) menyatakan bahwa populasi adalah wilayah generalisasi yang terdiri atas objek/subjek yang mempunyai kuantitas dan karakteristik tertentu yang ditetapkan oleh peneliti untuk dipelajari dan kemudian ditarik kesimpulannya. Jadi populasi bukan hanya orang, tetapi juga benda-benda alam yang lain. Populasi juga bukan sekedar jumlah yang ada pada objek/subjek yang dipelajari, tetapi meliputi seluruh karakteristik/sifat yang dimiliki oleh objek atau subjek itu.

Menurut Nofrizal, (2019) Populasi adalah seluruh data yang menjadi perhatian kita dalam suatu ruang lingkup dan waktu yang kita tentukan, Jadi populasi berhubungan dengan data bukan manusianya. Kalau setiap manusia memberikan suatu data maka, maka banyaknya atau ukuran populasi akan sama

dengan banyaknya manusia. Berdasarkan, data yang telah disajikan penulis menentukan populasi dalam penelitian ini adalah masyarakat Kota Makassar. Populasi dalam penelitian ini tidak diketahui, karena ketidaksediaan data serta sulit mengetahui jumlah masyarakat yang menggunakan motor yamaha di Kota Makassar.

2. Sampel

Sampel penelitian merupakan suatu faktor yang penting dan perlu diperhatikan dalam penelitian yang akan dilakukan. Sampel penelitian mencerminkan dan menentukan seberapa jauh sampel tersebut bermanfaat dalam membuat kesimpulan penelitian. Sampel dapat dinyatakan sebagai bagian dari populasi yang diambil dengan teknik atau metode tertentu untuk diteliti dan generalisasi terhadap populasi (Syahriani, 2020).

Teknik pengambilan sampel untuk menentukan sampel yang akan digunakan dalam penelitian ini adalah menggunakan non probabilitas dengan cara *purposive sampling*. Menurut Yunus, (2021) *purposive sampling* adalah salah satu cara penentuan sampel berdasarkan pada karakteristik yang dianggap mempunyai sangkut paut dengan penelitian.

Dalam hal penentuan batasan sampel penulis menggunakan rumus Hair. Berikut rumus dari Hair et al (1998) dalam (Kurniawan & kunto, 2013) adalah tergantung dari jumlah indikator dikali 5 sampai 10. Jumlah sampel pada penelitian ini adalah sebagai berikut:

$$\begin{aligned}\text{Sampel} &= \text{Jumlah indikator} \times 9 \\ &= 14 \times 9 \\ &= 126\end{aligned}$$

Berdasarkan perhitungan diatas diperoleh 126 sampel, maka jumlah sampel minimum menggunakan 126 sampel responden. Adapun kriteria dalam penelitian ini adalah sebagai berikut:

1. Masyarakat yang menggunakan motor merek yamaha.
2. Berdomisili di kota Makassar
3. Minimal usia 17 tahun.

D. Jenis dan Sumber Data

1. Jenis Data

Jenis data yang digunakan dalam penelitian ini adalah data kuantitatif. Data kuantitatif adalah data yang dinyatakan dalam bentuk angka-angka atau jumlah dan dapat diukur besar kecilnya serta bersifat objektif sehingga dapat ditafsirkan oleh orang lain.

2. Sumber Data

Data Primer adalah data yang diperoleh langsung dari responden. Sumber data Primer pada penelitian ini diperoleh dengan cara membagikan kuesioner (angket penelitian) kepada objek yang akan diteliti.

E. Teknik Pengumpulan Data

Pengumpulan data menggunakan teknik lapangan pada lokasi penelitian dengan cara membagikan kuesioner (angket) kepada responden yang dianggap memenuhi kriteria penelitian. Creswell dalam (Sugiyono, 2014) mengatakan bahwa kuesioner merupakan “teknik pengumpulan data di mana partisipan atau responden mengisi pertanyaan atau pernyataan kemudian setelah diisi dengan lengkap mengembalikan kepada peneliti.

Peneliti dapat menggunakan kuesioner untuk memperoleh data yang terkait dengan kelas sosial, motivasi, harga dan keputusan pembelian dari responden. Dalam kata lain, para peneliti dapat melakukan pengukuran bermacam-macam karakteristik dengan menggunakan kuesioner.

Peneliti menggunakan kuesioner atau angket tertutup, di mana responden hanya memilih jawaban yang tersedia. Skala pengukuran yang digunakan dalam instrumen ini adalah skala likert. Skala likert digunakan untuk mengukur kelas sosial, gaya hidup dan keputusan pembelian seseorang atau sekelompok orang tentang fenomena sosial. Dengan skala likert maka variabel yang akan diukur dijabarkan menjadi indikator variabel. Kemudian indikator tersebut dijadikan titik tolak untuk menyusun item-item instrumen yang dapat berupa pernyataan atau pertanyaan.

Penelitian ini memberikan penilaian atau skor yang menggunakan skala likert, cara yang digunakan dalam pengukuran persepsi pendapat individu maupun kelompok. Data yang diolah menggunakan skala likert menggunakan jawaban dari pernyataan dengan skala 1-5 sebagai berikut:

1. Skor 5 untuk jawaban “Sangat Setuju” (SS)
2. Skor 4 untuk jawaban “Setuju” (S)
3. Skor 3 untuk jawaban “Kurang Setuju” (KS)
4. Skor 2 untuk jawaban “Tidak Setuju” (TS)
5. Skor 1 untuk jawaban “Sangat Tidak Setuju” (STS)

F. Instrumen Penelitian

Instrumen penelitian adalah suatu alat yang digunakan untuk mengukur fenomena alam maupun sosial yang diamati. Instrumen penelitian ini menggunakan kuesioner, pemberian skor atau penilaian ini digunakan dalam skala likert. Dengan menggunakan skala likert, maka variabel yang diukur dijabarkan menjadi dimensi, dimensi dijabarkan menjadi sub variabel kemudian dijabarkan menjadi indikator-indikator yang dapat diukur (Dr. Sudaryono, 2018).

TABEL 3.1

TABLE INSTRUMEN

No	Variabel	Indikator	Referensi	Skala
1	Kelas Sosial (X1)	1. Pekerjaan 2. Pendidikan 3. Pendapatan	Kotler, Amstrong (2003) dalam Laksana, (2014)	Skala Likert 1 – 5
2	Motivasi (X2)	1. Kebutuhan 2. Sasaran 3. Motif	(Saputra, 2017)	Skala Likert 1 – 5
3	Harga (X3)	1. Harga terjangkau oleh kemampuan daya beli konsumen. 2. kesesuaian antara	(Pradana et.al, 2017)	Skala Likert 1 – 5

		3. harga dengan kualitas. 3. harga memiliki daya saing dengan produk lain yang sejenis		
4	Keputusan pembelian (Y)	1. Pengenalan Masalah 2. Pencarian Informasi 3. Evaluasi Alternatif 4. Keputusan Pembelian 5. Perilaku pasca pembelian	Yana Sofiana, (2019)	Skala likert

G. Teknik Pengolahan dan Analisis Data

Untuk mengetahui komponen dominan, maka perlu dilakukan analisis data dengan cara penguraian secara keseluruhan yang lebih kecil. Dengan membandingkan komponen satu dengan komponen yang lain, dan membandingkan komponen dengan beberapa komponen dengan keseluruhan komponen. Analisis data ini dilakukan untuk menjawab rumusan masalah yang ada pada latar belakang penelitian ini, serta menguji hipotesis yang ada. Dalam penelitian ini, pengolahan data yang digunakan adalah software SMARTPLS.

Dalam penelitian ini menggunakan data kuantitatif maka teknik analisis yang digunakan adalah metode statistik yang sudah ada. Penelitian ini menggunakan metode *Structural Equation Modeling* (SEM). Pemodelan persamaan struktural (*Structural Equation Modeling*) atau lebih dikenal dengan SEM memiliki beberapa sebutan lain, seperti analisis struktur kovarian (*covariance structure analysis*), analisis faktor konfirmatori (*confirmatory factor*

analysis) dan analisis *Linear Structural Relations* (Lisler) (Hair, et al. 1998) dalam (Harahap, 2018).

Metode yang digunakan pada SEM ini yaitu menggunakan *partial least square* (PLS). Analisis *partial least square* merupakan salah satu metode yang saat ini digunakan untuk menutupi kelemahan yang ada pada metode regresi, dengan pendekatan *Variance Based SEM* atau lebih dikenal dengan *partial least square* (PLS) (Putri et al, 2017). PLS adalah metode yang paling kuat dari suatu analisis, hal ini karena kurangnya ketergantungan pada skala pengukuran, contohnya pengukuran yang membutuhkan skala interval atau rasio, ukuran sampel, dan distribusi dari residual. Langkah-langkah yang digunakan dalam menjalankan metode PLS ini adalah sebagai berikut:

Model pengukuran (*outer model*) *Outer model* adalah suatu model yang digunakan untuk menghitung reliabilitas dan validitas model yang meliputi parameter model pengukuran dan proses iterasi algoritma (*cronbach's alpha*, *composite reliability*, validitas diskriminan dan ukuran model prediksi (Uswatun Chasanah & Muhammad Mathori, 2021) Analisa ini dapat dilihat dari indikator - indikator berikut ini:

1. Model pengukuran (*outer model*)

Outer model adalah suatu model yang digunakan untuk menghitung realibilitas dan validitas model yang meliputi parameter model pengukuran dan proses iterasi algoritma (*cronbach's alpha*, *composite reliability*, validitas diskriminan dan ukuran model prediksi (Uswatun Chasanah & Muhammad Mathori, 2021) Analisa ini dapat dilihat dari indikator - indikator berikut ini:

a. *Convergent validity*

Pengujian validitas untuk indikator reflektif dapat dilakukan dengan menggunakan korelasi antara skor indikator dengan skor konstruksinya. Ukuran reflektif individual dikatakan tinggi jika berkorelasi > 0.7 dengan konstruk yang ingin diukur. Menurut Chin (1998) dikutip oleh Ghazali (2012: 25) dalam (Alfa, 2014), suatu korelasi dapat dikatakan memenuhi validitas konvergen apabila memiliki nilai loading sebesar $> 0,5$.

Convergent validity juga dinilai melalui AVE (*Average Variance Extracted*). Skor AVE harus $> 0,5$ *communality* $> 0,5$ dan *redundancy* mendekati 1. Jika skor loading $< 0,5$ indikator ini dapat dihapus konstruksinya karena indikator tersebut tidak termuat (load) ke konstruk yang mewakilinya. Jika skor loading antara 0,5-indikator 0,7, sebaiknya peneliti tidak menghapus indikator yang memiliki skor loading tersebut sepanjang AVE dan *communality* indikator tersebut $> 0,5$ (Thaib et al, 2017).

b. *Uji discriminant validity*

Pada indikator reflektif perlu dilakukan pengujian validitas diskriminan (*discriminant validity*) dengan membandingkan nilai pada tabel *cross loading*. Suatu indikator dinyatakan valid jika mempunyai nilai loading factor tertinggi kepada konstruk yang dituju dibandingkan dengan nilai *loading factor* pada konstruk lain (Alfa, 2014).

c. *Composite reliability*

Dalam menguji reliabilitas dari data konstruk dapat dilihat dari nilai *Composite reliability*. *Composite reliability* merupakan bagian yang digunakan untuk menguji nilai dari reliabilitas indikator-indikator pada suatu variabel. Suatu variabel dapat dinyatakan memenuhi *Composite reliability* apabila memiliki nilai *Composite reliability* $> 0,6$.

d. Uji reliabilitas

Uji reliabilitas dengan *Composite reliability* diatas dapat pula diperkuat dengan menggunakan nilai *cronbach alpha*. Suatu variabel dapat dinyatakan reliabel atau memenuhi *cronbach alpha* apabila memiliki nilai *cronbach alpha* $> 0,7$. Menurut Chin yang dikutip oleh Imam Ghozali dalam (Badrullah, 2021) nilai *cronbach alpha* antara 0,5-0,6 sudah dianggap cukup untuk memenuhi syarat.

2. Model Struktural (*inner model*)

Pengujian inner model atau model struktural dilakukan untuk mengetahui hubungan antara konstruk laten dengan memperlihatkan hasil estimasi koefisien parameter path dan tingkat signifikannya. *Partial Least Square* (PLS) digunakan untuk mengevaluasi *inner model* dengan melihat R-square dari setiap variabel laten dependen. Kemudian di interpretasi sama dengan cara pada interpretasi regresi. Selain itu nilai R-square yang berubah bisa digunakan dalam penelitian pengaruh substantif antara variabel laten independen tertentu terhadap variabel laten dependen.

Semakin tinggi nilai R^2 berarti semakin baik model prediksi dari model penelitian yang digunakan. Selain itu, pada model *Partial Least Square* (PLS),

tidak hanya dengan melihat nilai R-square, namun juga dapat dievaluasi dengan melihat nilai dari Q-square *predictive* relevansi untuk model konstruktif. Q-square mengukur seberapa baik nilai observasi yang dihasilkan dari model serta estimasi parameternya. Apabila nilai Q-square > 0 , berarti model memiliki nilai *predictive relevance*, namun jika nilai Q-square < 0 , berarti model kurang memiliki *predictive relevance*. (Raprayogha & Rusnawati, 2020).

3. Pengujian hipotesis

Pengujian hipotesis dapat dilihat dari nilai statistik dan nilai probabilitas. Nilai statistik dengan pengujian hipotesis, untuk alpha 10% nilai statistik yang digunakan yaitu 1,96. Jadi kriteria penerimaan atau penolakan hipotesis adalah ketika t-statistik yang digunakan $> 1,96$ berarti H_a diterima dan H_0 ditolak. Penolakan maupun penerimaan hipotesis dengan probabilitas maka H_a diterima apabila nilai $p < 0,05$ (Raprayogha & Rusnawati, 2020).

BAB IV

HASIL DAN PEMBAHASAN

A. *Gambaran Umum Penelitian*

Kota Makassar merupakan salah satu kota terbesar dikawasan Timur Indonesia. Dahulu kota Makassar disebut ujung pandang dari tahun 1971 hingga 1999. Perubahan nama Ujung Pandang menjadi Makassar diatur dalam peraturan pemerintah nomor 86 tahun 1999. Luas wilayah kota makassar tercatat 175,77 km persegi.

Kota Makassar secara geografis terletak disebelah pulau Sulawesi yang dahulu disebut ujung pandang, terletak antara 119°24'17'38" Bujur Timur dan 5°8'6'19" Lintang selatan yang berbatasan sebelah utara dengan Kabupaten Maros dan Kabupaten Pangkajene dan Kepulauan (Kecamatan Liukang Tupabiring), dan Kabupaten Maros (Kecamatan Moncongloe) dan Kabupaten Gowa (Kecamatan Pattalassang), sebelah selatan Kabupaten Gowa (Kecamatan Somba Opu dan Barombong), dan Kabupaten Takalar (Kecamatan Galesong Utara), serta sebelah Barat dengan Selat Makassar.

Letak kota Makassar adalah dibagian dari pulau Sulawesi. Perkembangan wilayah kota makassar dimulai di sepanjang pesisir pantai yang berada di antara dua sungai besar yaitu sungai je'ne'berang dan sungai tallo. Perbatasan Makassar bagian utara merupakan pedalaman yang didiami suku Bugis sedangkan perbatasan selatan didiami oleh suku Makassar. Perkembangan kota Makassar sebagai kota perdagangan dan kota pelabuhan ditunjang oleh wilayah utara. Wilayah pedalaman membawa komoditas sumber daya alam ke Makassar untuk

dijual ke pasar. Bagian barat dari kota Makassar adalah selat Makassar dan terdapat sejumlah pulau kecil.

Makassar merupakan kota yang multi etnis penduduk Makassar kebanyakan dari suku Makassar dan suku Bugis, sisanya berasal dari Toraja, Mandar, Buton, Tionghoa, Jawad an sebagainya. Berikut jumlah penduduk kota Makassar dari tahun 2019 – 2022.

Tabel 4.1

Jumlah Penduduk Kota Makassar

Tahun	2019	2020	2021	2022
Jumlah Penduduk	1.526.677	1.423.877	1.427.619	1.432.189

Sumber : BPS Kota Makassar

B. Karakteristik Responden

Dalam penelitian dilakukan penyebaran kuesioner kepada 126 pelaku pembelian motor Yamaha di Kota Makassar. Karakteristik responden berguna untuk menguraikan deskripsi identitas responden yang diperoleh dari data diri yang terdapat pada bagian data yang meliputi jenis kelamin dan berdasarkan umur. Untuk memperjelas karakteristik responden maka disajikan dalam bentuk tabel mengenai data responden sebagai berikut:

Tabel 4.2
Karakteristik Responden Berdasarkan Umur

No	Umur	Frekuensi	Presentase
1	17 - 20	15	11,5 %
2	21- 24	79	64,1 %
3	>25	32	24,4 %
Jumlah		126	100 %

Sumber: Data diolah, 2023

Tabel diatas menunjukkan bahwa jumlah responden di umur 17 – 20 tahun berjumlah 15 responden atau 11,5 % sedangkan di umur 21 – 24 jumlah responden 79 atau 64,1 % dan 25 tahun keatas jumlah responden 32 atau 24,4 %.

Tabel 4.3
Karakteristik Responden Berdasarkan Jenis Kelamin

No	Jenis kelamin	Jumlah	Persentase
1	Laki-Laki	67	53,9%
2	Perempuan	59	46,9%
Jumlah		126	100%

Sumber : Data diolah, 2023

Berdasarkan tabel diketahui bahwa jumlah responden pada penelitian ini, jumlah responden dengan jenis kelamin laki-laki berjumlah 67 responden atau 53,9% sedangkan perempuan jumlah responden sebanyak 59 responden atau 46,9%.

C. Hasil Analisis Data

Teknik pengolahan data yang digunakan dalam penelitian ini ialah metode SEM (Structural Equation Modeling) yang menggunakan basis PLS (Partial Least Square) dengan menggunakan 2 tahap penelitian untuk menilai FIT model dari sebuah penelitian. Adapun tahap – tahapannya sebagai berikut:

1. Pengujian Kualitas Data Melalui Penelitian Outer Model atau Measurement Model

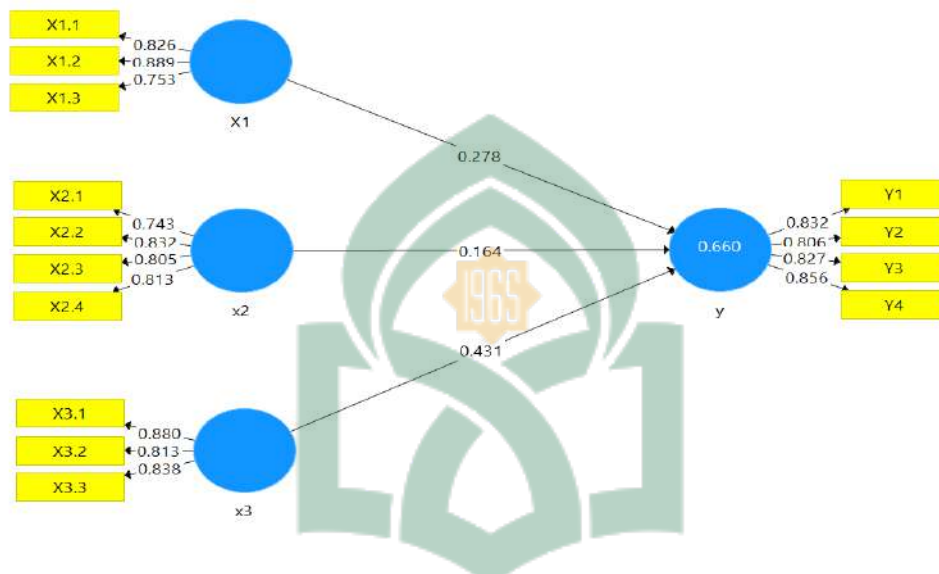
Teknik analisis data dalam penelitian ini menggunakan aplikasi SmartPLS yang di dalamnya digunakan untuk menilai outer model, yang merupakan pengujian terhadap pengukuran dari masing – masing variabel laten atau pengukuran indikator dari masing-masing variabel yang meliputi:

a. *Convergent Validity* (Uji Validitas Konvergen)

Dalam evaluasi terhadap outer model, dimulai dengan melihat hasil dari convergent validity melalui loading faktor. Ukuran refleksif individual dikatakan tinggi jika berkorelasi > 0.7 dengan konstruk yang ingin diukur, outer loading 0,5 - 0,6 sudah dianggap cukup memenuhi syarat *convergent validity* (Ghozali, 2012) dalam (Alfa, 2014). Hasil pengolahan data menggunakan SmartPLS sebagai berikut:

Gambar 4.1

Model pengukuran (outer loading)



Pada Gambar diatas menunjukkan model struktural algoritma saat pengolahan data melalui SmartPLS.

Tabel 4.4
Modifikasi Outer Loading (Measurement Model)

Indikator	Kelas Sosial (X1)	Motivasi (X2)	Harga (X3)	Keputusan Pembelian (Y)	Keterangan
X1.1	0,826				Valid
X1.2	0,889				Valid
X1.3	0,753				Valid
X2.1		0,743			Valid
X2.2		0,832			Valid
X2.3		0,805			Valid
X2.4		0,813			Valid
X3.1			0,880		Valid
X3.2			0,813		Valid
X3.3			0,838		Valid
Y1				0,832	Valid
Y2				0,806	Valid
Y3				0,827	Valid
Y4				0,856	Valid

Sumber: Data diolah SmartPLS, 2023

Berdasarkan tabel di atas bahwa semua hasil dari *loading factor* menunjukkan nilai lebih besar dari 0,7 sehingga konstruk untuk semua variabel dan sudah dikatakan valid serta memenuhi validitas dengan *loading factornya* memiliki nilai diatas 0,7. Kemudian, Validitas Konvergen (Konvergen Validity) juga dinilai melalui AVE (*Average Variance Extracted*). Suatu model yang mempunyai nilai AVE lebih besar dari 0,5 tergolong memiliki nilai validitas konvergen yang tinggi (Thaib *et al*, 2017). Oleh karena itu nilai dari model AVE adalah:

Tabel 4.5
(AVE) Average Variance Extracted

Indikator	Average Variance Extracted (AVE)
Kelas Sosial (X1)	0,680
Motivasi (X2)	0,638
Harga (X3)	0,713
Keputusan Pembelian (Y)	0,690

Sumber: Data diolah SmartPLS, 2023

Berdasarkan tabel diatas menunjukkan bahwa data dalam penelitian ini telah memenuhi syarat kedua validitas konvergen (*Convergent Validity*). Gabungan dari penilaian dari outer loading dan uji AVE (*Average Variance Extracted*) menjelaskan penelitian ini valid konvergen dan memenuhi syarat untuk dilanjutkan ke tahap validitas discriminant (*Discriminant Validity*).

b. *Discriminant Validity*

Langkah untuk melihat apakah penelitian ini memiliki validitas discriminant yang baik, yaitu hasil cross loading. Mengukur nilai cross loading dimana hasil cross loading dapat menunjukkan bahwa indikator dari setiap konstruk harus memiliki nilai lebih tinggi dibanding indikator pada konstruk lainnya. Nilai cross loading yang diharapkan adalah lebih besar dari 0,7 (Ghozali & Iatan, 2015). Berikut adalah hasil uji *cross loading*:

Tabel 4.6
Cross loading

Indikator	Kelas sosial	Motivasi	Harga	Keputusan Pembelian
X1.1	0,826	0,632	0,713	0,637
X1.2	0,889	0,598	0,621	0,650
X1.3	0,753	0,632	0,558	0,509
X2.1	0,588	0,743	0,634	0,555
X2.2	0,664	0,832	0,691	0,581
X2.3	0,585	0,805	0,683	0,662
X2.4	0,551	0,813	0,663	0,523
X3.1	0,638	0,717	0,880	0,709
X3.2	0,587	0,634	0,813	0,570
X3.3	0,714	0,760	0,838	0,687
Y1	0,639	0,681	0,626	0,832
Y2	0,604	0,522	0,601	0,806
Y3	0,559	0,608	0,678	0,827
Y4	0,627	0,617	0,688	0,856

Sumber: Data diolah SmartPLS, 2023

Dari tabel di atas terlihat bahwa nilai *cross loading* dari masing-masing item terhadap konstraknya lebih besar dibandingkan dengan nilai *cross loading* dengan konstruk lainnya. Oleh karena itu dapat ditarik kesimpulan bahwa tidak

ada masalah pada validitas diskriminan. Seluruh indikator memiliki koefisien korelasi yang lebih besar dengan masing-masing konstraknya dibandingkan dengan nilai koefisien korelasi indikator pada blok konstruk di kolom lainnya.

c. Composite reliability

Dalam menguji realibilitas data konstruk dapat dilihat dari nilai composite realibility. Composite realibility merupakan bagian yang digunakan untuk menguji nilai reliabilitas indikator-indikator pada suatu variabel. Menurut Hair (2014) untuk dapat diterima secara spesifik nilai *Composite Realibility* yaitu berkisar antara 0,60 hingga 0,70. Menurut Hulin (2001) untuk dapat diterima *Cronbach's alpha* berkisar dari 0,60 hingga 0,70 menunjukkan tingkat keandalan yang dapat diterima. Imam ghozali dalam (badrullah, 2021) nilai *Cronbach alpha* antara 0,5 – 0,6 sudah dianggap cukup untuk memenuhi syarat.

Tabel 4.7

Cronbach Alpha and Composite Reliability

Indikator	Cronbach's Alpha	rho_A	Composite Reliability
Kelas Sosial (X1)	0,763	0,779	0,864
Motivasi (X2)	0,811	0,816	0,876
Harga (X3)	0,799	0,808	0,881
Keputusan Pembelian (Y)	0,850	0,852	0,899

Sumber: Data diolah SmartPLS, 2023

Pada tabel di atas bahwa kita dapat menyimpulkan struktur reliabel. Jika *Cronbach's alpha* dan nilai kepercayaan yang konsisten. Dimana pada tabel di atas nilainya lebih besar dari 0,7. kita menyimpulkan memiliki validitas

konvergen yang baik, validitas diskriminan dan reliabilitas konsistensi internal.

Tabel berikut memberikan gambaran tentang *Composite Reliability*.

Tabel 4.8
Ringkasan Hasil Measurement Model

Variabel	Indikator	Loading Factor	Composite Reliability	AVE	Discriminant Validity
Kelas Sosial (X1)	X1.1	0,826	0,864	0,680	Valid
	X1.2	0,889			
	X1.3	0,753			
Motivasi (X2)	X2.1	0,743	0,876	0,638	Valid
	X2.2	0,832			
	X2.3	0,805			
	X2.4	0,813			
Harga (X3)	X3.1	0,880	0,881	0,713	Valid
	X3.2	0,813			
	X3.3	0,838			
Keputusan Pembelian (Y)	Y1	0,832	0,899	0,690	Valid
	Y2	0,806			
	Y3	0,827			
	Y4	0,856			

Sumber: Data diolah SmartPLS 2023

2. Analisis Inner Model (Pengujian model struktural)

Inner model dapat dievaluasi dengan melihat stabilitas dari estimasi yang dinilai menggunakan uji t statistik yang dilihat melalui prosedur bootstrapping (Ghozali dan Latan, 2015). Pengujian model struktural dilakukan untuk melihat hubungan antara konstruk, nilai signifikan dan R Square untuk konstruk dependen Uji T dan signifikansi dari koefisien parameter jalur struktural, dimulai dengan melihat R square setiap variabel laten dependen.

Semakin tinggi nilai R^2 berarti semakin baik model prediksi dari model penelitian yang digunakan. Selain itu, pada model *Partial Least Square* (PLS), tidak hanya dengan melihat nilai R-square, namun juga dapat dievaluasi dengan

melihat nilai dari Q-square *predictive* relevansi untuk model konstruktif. Q-square mengukur seberapa baik nilai observasi yang dihasilkan dari model serta estimasi parameternya. Apabila nilai Q-square > 0 , berarti model memiliki nilai *predictive relevance*, namun jika nilai Q-square < 0 , berarti model kurang memiliki *predictive relevance*. (Raprayogha & Rusnawati, 2020). Adapun tabel dari hasil estimasi R square menggunakan SmartPLS sebagai berikut:

Tabel 4.9
Hasil R-square

Indikator	R	R Square	R Square Adjusted
Keputusan pembelian	0,812	0,660	0,651

Sumber: Data diolah SmartPLS, 2023

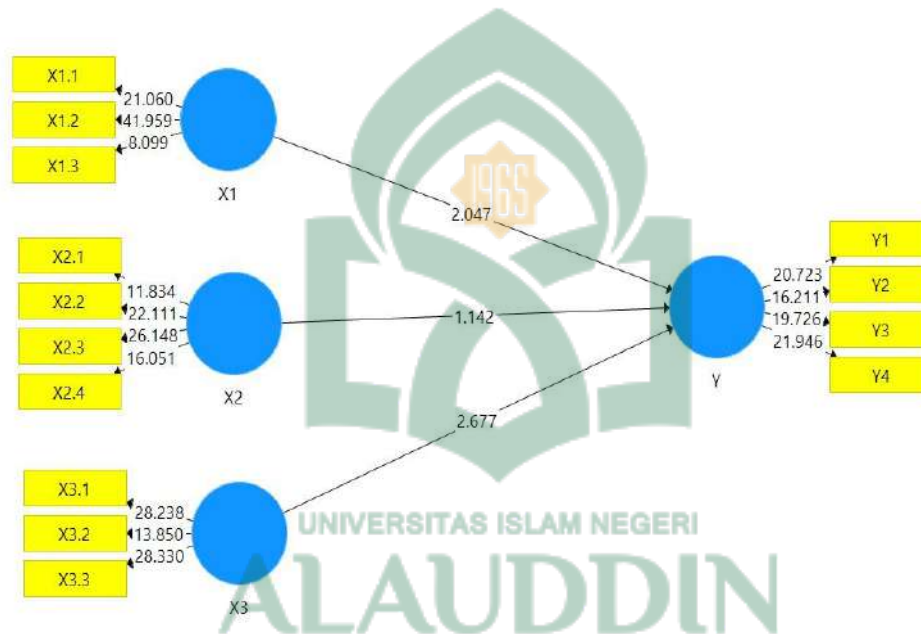
Berdasarkan tabel diatas dapat dilihat bahwa nilai R-square dari keputusan pembelian senilai 0,660 atau sebesar 66,0%. Hal ini menunjukkan bahwa 66,0% variabel keputusan pembelian dipengaruhi oleh kelas sosial, motivasi dan harga. Sedangkan 34,0% dipengaruhi oleh variabel lain diluar dari penelitian ini.

Koefisien determinasi (R²) pada intinya mengukur seberapa jauh kemampuan model dalam menerangkan variabel kelas sosial, motivasi, dan harga terhadap keputusan pembelian motor merek Yamaha. Nilai koefisien determinasi (R²) ditentukan dengan nilai koefisien determinasi R Square dapat dilihat pada tabel 4.9 dapat disimpulkan bahwa nilai koefisien determinasi (R Square) yaitu 0,660. Hal ini berarti bahwa 66% variabel keputusan pembelian dapat dijelaskan

oleh variabel kelas sosial, motivasi, dan harga, sedangkan sisanya yaitu 34% dijelaskan oleh faktor – faktor diluar model.

Gambar 4.2

Model Jalur Boostripping



Pada gambar 4.2 menunjukkan gambar struktural dengan gambar model boostripping dengan pengolahan data melalui smartPLS dimana struktural diatas menghasilkan data seperti R-square dan hasil hipotesis.

D. Uji Hipotesis Parsial

Dasar Pengujian Hipotesis Parsial dalam penelitian ini yaitu menggunakan nilai yang terdapat pada output path coefficients. Menurut Raprayogha & Rusnawati (2014) nilai statistik dengan pengujian hipotesis, untuk alpha 10% nilai statistik yang digunakan dalam penelitian ini yaitu 1,96. Jadi kriteria penerimaan/penolakan hipotesis ialah apabila t-statistik yang digunakan > 1,96 berarti H_a diterima dan H_0 ditolak. Penolakan/penerimaan hipotesis dengan

probabilitas maka H_a diterima apabila nilai $p < 0,05$. Tabel output estimasi untuk pengujian model struktural dalam penelitian ini adalah sebagai berikut:

Tabel 4. 10
Hasil Uji Hipotesis

Indikator	Original Sample (O)	Sample Mean (M)	Standard Deviation (STDEV)	T Statistics (O/STDEV)	P Values	Significance Levels
X1 - Y	0,278	0,256	0,139	1,992	0,024	S
X2 - Y	0,164	0,200	0,144	1,139	0,129	TS
X3 - Y	0,431	0,412	0,158	2,725	0,004	S

Sumber: Data diolah SmartPLS, 2023

Catatan :

TS = Tidak Signifikan

S = Signifikan ($P < 0,05$)

Dalam SmartPLS, pengujian secara statistik setiap hubungan yang dihipotesiskan dilakukan dengan menggunakan simulasi yang dihitung dengan bootstrap terhadap sampel. Pengujian ini dilakukan untuk meminimalkan masalah ketidaknormalan data penelitian. Hasil pengujian dengan Bootstrapping dari analisis PLS adalah sebagai berikut:

a. Pengujian Hipotesis 1 (Kelas Sosial Berpengaruh Positif Signifikan Terhadap Keputusan Pembelian)

Hipotesis satu (H_1) yang menyatakan bahwa kelas sosial berpengaruh positif dan signifikan terhadap keputusan pembelian terbukti. Hal ini dilihat dari nilai koefisien jalur 0.278 dengan nilai t- statistic 1,992. Dimana nilai ini lebih

besar dari 1,96. Begitu pula terhadap nilai p-values $(0,024) < \alpha (0,05)$. Hal ini berarti bahwa kelas sosial berpengaruh positif dan signifikan terhadap keputusan pembelian. Dengan demikian dapat disimpulkan bahwa H_1 diterima dan H_0 ditolak.

b. Pengujian Hipotesis 2 (Motivasi Berpengaruh Positif dan signifikan Terhadap Keputusan Pembelian)

Hipotesis dua (H_2) yang menyatakan bahwa motivasi tidak berpengaruh positif dan signifikan terhadap kinerja bisnis terbukti. Hal ini dilihat dari nilai koefisien jalur 0,164 dengan nilai t- statistic 1,139. Dimana nilai ini lebih besar dari 1,96. Begitu pula terhadap nilai p-values $(0,129) > \alpha (0,05)$. Hal ini berarti bahwa motivasi tidak berpengaruh positif dan signifikan terhadap keputusan pembelian. Dengan demikian dapat disimpulkan bahwa hipotesis dua (H_2) ditolak.

c. Pengujian Hipotesis 3 (Harga Berpengaruh Positif Dan Signifikan Terhadap Keputusan Pembelian)

Hipotesis tiga (H_3) yang menyatakan bahwa harga berpengaruh positif dan signifikan terhadap keputusan pembelian terbukti. Hal ini dilihat dari nilai koefisien jalur 0,431 dengan nilai t- statistic 2,725. Dimana nilai ini lebih besar dari 1,96. Begitu pula terhadap nilai p-values $(0,004) < \alpha (0,05)$. Hal ini berarti bahwa harga berpengaruh positif dan signifikan terhadap keputusan pembelian. Dengan demikian dapat disimpulkan bahwa hipotesis tiga (H_3) diterima.

E. Pembahasan Hasil Penelitian

Untuk mendapatkan gambaran yang lebih jelas tentang Pengaruh dan tidak langsung antara variabel-variabel dalam penelitian ini, berdasarkan berbagai pengujian yang dilakukan dan hasil analisis, selanjutnya akan dijelaskan hasil proses datanya. Variabel yang termasuk dalam penelitian ini adalah Kelas Sosial (X1), Motivasi (X2), Harga (X3), sebagai variabel bebas dan Keputusan Pembelian (Y) sebagai terikat.

1. Pengaruh Kelas Sosial Terhadap Keputusan Pembelian

Berdasarkan hasil penelitian yang telah dilakukan ditemukan bahwa harga berpengaruh terhadap keputusan pembelian. Hal ini dapat dilihat dari nilai koefisien jalur 0,278 dengan P- Values 0,024 lebih besar dari tingkat alpha 0,05. Sehingga dapat disimpulkan bahwa pengaruh kelas sosial mampu menguatkan terhadap keputusan pembelian. Hal tersebut menunjukkan variabel kelas sosial berpengaruh signifikan terhadap keputusan pembelian dan diterima. Semakin baik kelas sosial maka semakin meningkat keputusan pembelian.

Berdasarkan hasil penelitian yang diperoleh, kelas sosial berpengaruh positif dan signifikan terhadap keputusan pembelian. Dengan nilai koefisien jalur yang ditemukan antara kedua variabel tersebut positif dan signifikan secara statistik. Hasil penelitian ini mengungkapkan bahwa kelas sosial mampu mempengaruhi masyarakat untuk melakukan keputusan pembelian motor Yamaha di Kota Makassar.

Kelas sosial dapat dijelaskan dengan teori perilaku konsumen, dimana perilaku konsumen pada kalangan Kelas sosial dari status kelas atas akan membeli

barang kebutuhan yang bermerek terkenal, ditempat yang khusus dan memilih harga yang cukup mahal. Sedangkan untuk kelas sosial dari status yang lebih rendah akan membeli barang kebutuhan yang sesuai dengan kemampuannya dan ditempat yang biasa saja (Ferawati, 2018).

Hal ini sejalan dengan teori yang dilakukan oleh Alfijah Nur, (2022) menyatakan bahwa apabila seseorang berkeinginan terhadap sesuatu dalam memenuhi kebutuhannya orang tersebut akan menyesuaikan keinginan yang setara dengan taraf hidup dan menyesuaikan golongan kelas sosial. Hal ini menandakan apabila seseorang dapat menyesuaikan golongan kelas sosialnya maka akan cenderung dapat membuat keputusan pembelian.

Hal ini di dukung oleh penelitian Tia Faulina dan Febsri Susanti, (2023) yang menyatakan bahwa kelas sosial merupakan hal yang penting dalam menentukan keputusan pembelian. Semakin tingginya posisi atau kedudukan seseorang maka akan memberikan pengaruh yang signifikan terhadap keputusan pembelian. Hal tersebut menunjukkan bahwa kelas sosial berpengaruh positif dan signifikan terhadap keputusan pembelian. Hal ini didukung oleh penelitian Munadhiroh, (2019) menyatakan bahwa kelas sosial berpengaruh positif dan signifikan terhadap keputusan pembelian. Penelitian tersebut sejalan dengan penelitian Kadir *et. al* (2018) mengatakan kelas sosial berpengaruh signifikan terhadap keputusan pembelian.

2. Pengaruh Motivasi terhadap Keputusan Pembelian

Berdasarkan hasil penelitian yang dilakukan, variabel motivasi tidak berpengaruh signifikan terhadap keputusan pembelian. Dengan nilai koefisien

jalur 0,164 dengan P – Value 0,129 yang ditemukan antara dua variabel tersebut tidak signifikan secara statistik. Sehingga dapat disimpulkan motivasi tidak berpengaruh pada keputusan pembelian.

Berdasarkan hasil penelitian yang diperoleh, motivasi tidak berpengaruh positif dan signifikan terhadap keputusan pembelian. Dengan nilai koefisien jalur yang ditemukan antara kedua variabel tersebut tidak signifikan. Hasil penelitian ini menunjukkan bahwa penilaian motivasi terhadap keputusan pembelian rendah. Hal ini berarti motivasi yang dilakukan seseorang tidak akan mendukung keputusan konsumen dalam melakukan pembeliannya.

Hal ini sejalan dengan teori oleh penelitian (Ratyh Rizka Lendo, 2013). Kebutuhan konsumen untuk membeli suatu barang tidak seluruhnya di dorong oleh motivasi atau keinginan untuk membeli barang atau produk tersebut, namun karena barang tersebut merupakan kebutuhan atau pelengkap bagi konsumen. Dari hasil tersebut terlihat bahwa motivasi tidak berpengaruh signifikan terhadap keputusan pembelian.

Hal ini didukung dengan penelitian yang dilakukan oleh Sakti dan Pratama, (2022) yang menyatakan bahwa penilaian kepada variabel motivasi rendah, konsumen dalam dari melakukan pembelian ini tidak dipengaruhi oleh motivasi dari dalam diri untuk mencapai tujuan yang diharapkan. Hal ini berkesesuaian dengan penelitian yang sama dengan Samsuranto (2021) dan penelitian yang dilakukan oleh Raysha Ramadani (2022) dimana motivasi tidak mempengaruhi keputusan pembelian secara signifikan. Hal tersebut membuktikan bahwa variable motivasi terbukti tidak signifikan terhadap keputusan pembelian.

3. Pengaruh Harga terhadap Keputusan Pembelian

Berdasarkan hasil penelitian yang telah dilakukan ditemukan bahwa harga berpengaruh terhadap keputusan pembelian. Hal ini dapat dilihat dari nilai koefisien jalur 0,431 dengan P- Values 0,004 lebih besar dari tingkat alpha 0,05. Hal ini menunjukkan variabel harga berpengaruh signifikan terhadap keputusan pembelian. Dalam melakukan pembelian paling utama yaitu harga, harga merupakan faktor paling penting dalam melakukan keputusan pembelian. Harga adalah total uang yang diminta terkait suatu hasil barang atau dari hasil yang diberikan oleh pembeli guna mendapatkan segala manfaat dari produk atau jasa (Kotler & Amstrong, 2008).

Merujuk pada hasil data responden, variabel harga ternyata berpengaruh terhadap keputusan pembelian. Dengan nilai koefisien jalur yang ditemukan antara dua variabel tersebut signifikan secara statistik. Hal tersebut menunjukkan bahwa harga berpengaruh signifikan terhadap keputusan pembelian. Harga dapat dijelaskan dengan teori perilaku konsumen, salah satu yang mempengaruhi perilaku konsumen dalam melakukan keputusan pembelian adalah harga. Harga merupakan faktor utama yang dipertimbangkan oleh konsumen untuk melakukan pembelian, biasanya konsumen tertarik kepada harga yang bersaing dan relative murah yang sejalan dengan kualitas dari produk yang diinginkan (Doni marlius *et al*, 2023).

Hal tersebut juga didukung oleh penelitian Alfiah *et.al*, (2023) menyatakan ketika harga suatu produk atau layanan dapat terjangkau oleh konsumen, maka keputusan pembelian akan meningkat. Penelitian ini juga sejalan

yang dilakukan oleh Gunawan dan susanti, (2019) mengatakan bahwa jika harga mengalami kenaikan maka keputusan pembelian akan mengalami peningkatan. Semakin pantas harga yang ditawarkan maka keputusan pembelian akan semakin tinggi.

Hasil penelitian ini menunjukkan bahwa harga berpengaruh positif dan signifikan terhadap keputusan pembelian. Temuan ini sejalan dengan penelitian yang dilakukan oleh Tannia *et al.*, (2021) yang menemukan adanya pengaruh positif dan signifikan harga terhadap keputusan pembelian. Hal ini juga didukung dengan hasil penelitian Abdus Salam, (2022) menyatakan bahwa harga berpengaruh signifikan terhadap keputusan pembelian. Semakin menarik harga yang ditawarkan, maka akan meningkatkan proses keputusan pembelian.

BAB V

PENUTUP

A. Kesimpulan

Berdasarkan hasil penelitian dan pembahasan yang telah dilakukan maka dapat diambil kesimpulan sebagai berikut:

1. Hasil analisis menunjukkan bahwa kelas sosial berpengaruh positif terhadap keputusan pembelian, maka dapat disimpulkan bahwa hipotesis pertama (H_1) diterima.
2. Hasil analisis menunjukkan bahwa motivasi tidak memiliki pengaruh terhadap keputusan pembelian, maka dapat disimpulkan bahwa hipotesis kedua (H_2) ditolak.
3. Hasil analisis menunjukkan bahwa harga berpengaruh positif terhadap keputusan pembelian, maka dapat disimpulkan bahwa hipotesis ketiga (H_3) diterima.

B. Saran

Berdasarkan hasil penelitian yang telah dilakukan, adapun saran dari peneliti untuk penelitian selanjutnya adalah sebagai berikut:

- Sebaiknya PT Yamaha Indonesia Motor *Manufacturing* membuat inovasi terkini dengan model -model terbaru sesuai dengan dunia otomotif saat ini sesuai dengan gaya hidup masyarakat sehingga menarik minat konsumen untuk melakukan pembelian sepeda motor merek Yamaha, Serta selalu meningkatkan

dari segi penyesuaian ekonomi konsumen agar konsumen melakukan pembelian berulang produk motor Yamaha.

- Meningkatkan motivasi bagi para konsumen yang dapat dilakukan dengan peningkatan kualitas serta mengadakan kegiatan-kegiatan marketing untuk meningkatkan penjualan dan dapat menguasai pangsa pasar agar para konsumen dapat termotivasi dan melakukan pembelian produk motor Yamaha.
- Bagi peneliti yang ingin melakukan riset serupa, agar dapat menjadikan penelitian ini sebagai referensi. Namun, dengan pertimbangan keterbatasan dalam variabel yang diteliti, maka disarankan untuk peneliti selanjutnya untuk menambah variabel independen lain yang dapat mempengaruhi keputusan pembelian.

DAFTAR PUSTAKA

- Azmi, K. 2022. Analisis Perilaku Konsumen dalam Keputusan Pembelian Sepeda Motor Yamaha CV Tjahaja Baru Lubuk Buaya Padang. *EBISMEN*, 1(2): 24-32.
- Aprilia, A., S. Ramadhani, dan N. Aslami. 2023. Pengaruh Motivasi, Gaya Hidup, dan Kepercayaan Konsumen terhadap Keputusan Pembelian di Facebook Marketplace: Studi pada Kasus Mahasiswa Kampus Negeri di Kota Medan. *Economic Reviews Journal*, 2(1):1-26.
- Aprilianti, B. (2018). *Pengaruh Motivasi, Persepsi, Gaya Hidup Dan Sikap Konsumen Terhadap Keputusan Pembelian Sepeda Motor Merek Honda Pada Masyarakat Prabumulih* (UIN RADEN FATAH PALEMBANG).
- Azany, F., & Mudiantono, M. (2014). *Analisis Pengaruh Desain Produk, Motivasi Konsumen Dan Citra Merek Terhadap Keputusan Pembelian Sepatu Bellagio (Studi Pada Konsumen Toko Sepatu Bellagio Java Supermall Semarang)* (Doctoral dissertation, Fakultas Ekonomika dan Bisnis).
- Alfiansyah, D., & Ismunandar, I. (2020). Pengaruh Persepsi Dan Motivasi Terhadap Keputusan Pembelian Sepeda Motor Scoopy Di Kota Bima. *Jurnal Dimensi*, 9(2), 352-368.
- Agustin, M. Y. (2016). Analisis Kualitas Produk, Harga Dan Promosi Terhadap Keputusan Pembelian Motor Honda Vario (Studi Kasus Pada Tridjaya Motor Dealer Resmi Motor Honda Cabang Girian "Bitung). *Jurnal Berkala Ilmiah Efisiensi*, 16(3).
- Alfa, A. A. G. (2014). Analisis pengaruh faktor keputusan konsumen dengan structural equation modeling partial least square. *International Conference on Infrared, Millimeter, and Terahertz Waves, IRMMW-THz*, 59–71. <https://doi.org/10.1109/IRMMW-THz.2014.6956015>
- Chaerudin, S. M., & Syafarudin, A. (2021). The effect of product quality, service quality, price on product purchasing decisions on consumer satisfaction. *Ilomata International Journal of Tax and Accounting*, 2(1), 61-70.
- Damiati, et al. 2017. Perilaku Konsumen. *Edisi 1 Cet. Pertama*. Depok : Rajawali Pers.
- Ferawati. (2018). *Pengaruh Kelas dan Gaya Hidup Terhadap Keputusan Pembelian Sepeda Motor Yamaha pada Masyarakat Desa Tarasu Kec.Kajuara Kab. Bone. Riau Alaudin Makasar*, 2(1).
- Fadila, M. (2018). *Pengaruh Citra Merek Terhadap Keputusan Pembelian Motor Yamaha Pada Mahasiswa Fakultas Syariah Dan Ekonomi Islam Di IAIN Palu* (Doctoral dissertation, IAIN Palu).
- Gunarsih, C.M., J.AF. Kalangi, dan Lucky F. Tamengkel. 2021. Pengaruh Harga terhadap Keputusan Pembelian Konsumen di Toko Pelita Jaya Buyungon Amurang. *Productivity*, 2(1): 69-72.

- Ghozali, Imam, Hengky Latan. 2015. Konsep, Teknik, Aplikasi Menggunakan Smart PLS 3.0 untuk penelitian Empiris. BP Undip, SemarangHarmanto. 2017. Akuntansi Biaya: Sistem Biaya Historis yogyakarta: BPFE
- Faulina, T., & Susanti, F. (2023). Pengaruh gaya hidup dan kelas sosial terhadap keputusan pembelian smartphone merek Samsung di bintang ponsel padang. *Jurnal valuasi: jurnal ilmiah ilmu manajemen dan kewirausahaan*, 3(1), 560-577.
- Huriartanto, A., Hamid, D., & Shanti, P. (2015). Pengaruh Motivasi dan Persepsi Konsumen Terhadap Keputusan Pembelian Tiket Pesawat. *Jurnal Administrasi Bisnis*, 8(1).
- Heryanto, B., Juwarni, D., Rochani, S., & Putra, Y. P. (2020). Analisis Motivasi Konsumen, Persepsi Kualitas dan Sikap Konsumen terhadap Keputusan Pembelian Sepeda Motor. *Risk: Jurnal Riset Bisnis dan Ekonomi*, 1(1), 68-80.
- Handayani, F. (1967). Pengaruh keragaman produk, keamanan dan kemudahan bertransaksi terhadap keputusan pembelian pada toko online dengan promosi sebagai variabel moderasi. In *Gastronomía ecuatoriana y turismo local*. (Vol. 1, Issue 69).
- Harahap, L. K. (2018). Analisis SEM (Structural Equation Modelling) Dengan SMARTPLS (Partial Least Square). *Fakultas Sains Dan Teknologi Uin Walisongo Semarang, 1,1*.
- Iriani, E., & Aida, N. (2019). Moderasi Citra Merek Atas Pengaruh Harga Produk Dan Kualitas Produk Terhadap Keputusan Pembelian Konsumen Smartphone Xiaomi. *JAMSWAP: Jurnal Akuntansi Dan Manajemen STIE Walisongo Pasuruan*, 4(5), 8-19.
- Kurniawati, D, dan S. Wahyuningsih. 2022. Analisis Pengaruh Motivasi Konsumen, Persepsi Kualitas, dan Sikap Konsumen terhadap Keputusan Pembelian Produk Eiger di Kota Semarang. *Fokus Emba*, 1(3): 374-380
- Kotler, Philip dan Garry Armstrong. 2008. Prinsip-prinsip Pemasaran. Jilid 1. Jakarta: Erlangga.
- Kadir, H. A., Syarifuddin, T., Wahba, W., Rahman, A., & Andini, N. (2018). Pengaruh Faktor Gaya Hidup, kelas sosial dan kepribadian Terhadap Keputusan Pembelian Yamaha Matic Mio Sporty di Kota Palu. *Jurnal Sinar Manajemen*, 5(2), 112-117.
- Kakiay, I. C., Lopian, S. J., & Tielung, M. V. (2022). Analisis Motivasi, Promosi Dan Kualitas Layanan Terhadap Keputusan Pembelian. *Jurnal EMBA: Jurnal Riset Ekonomi, Manajemen, Bisnis dan Akuntansi*, 10(3), 112-121.
- Laurens, S. K., Kalangi, J. A., & Walangitan, O. F. (2019). Pengaruh Harga Terhadap Keputusan Pembelian Sepeda Motor Honda Vario Pada PT. Tridjaya Motor Manado. *Jurnal Administrasi Bisnis (Jab)*, 9(1), 28-34.
- Laksana, K. (2014). *Gaya hidup, kelas sosial dan keputusan pembelian produk sepatu impor pada kalangan mahasiswa (studi pada mahasiswa dan mahasiswi*

- Fakultas Ekonomi Dan Bisnis Universitas Brawijaya Malang*) (Doctoral dissertation, Universitas Brawijaya).
- Lien, C. H., Wen, M. J., Huang, L. C., & Wu, K. L. (2015). Online hotel booking: The effects of brand image, price, trust and value on purchase intentions. *Asia Pacific Management Review*, 20(4), 210-218.
- Lendo R. R. (2013) The Influence Of Motivation And Consumer Attitude On Online Shop Purchase Decision. *The Influence of Motivation, Jurnal EMBA* , Vol.1 No.4 Desember 2013, Hal. 2245-2252.
- Maulana, M. F., Nawangsih, N., & Sulistyan, R. B. (2019). Pengaruh Persepsi Konsumen dan Motivasi Konsumen Terhadap Keputusan Pembelian Kartu Perdana IM3. *Jobman: Journal of Organization and Bussines Management*, 1(3), 78-88.
- Marsiah, M., Nazori, M., & Kurniawan, B. (2022). *Pengaruh Kelas Sosial Dan Kualitas Produk Terhadap Keputusan Pembelian Mobil Honda Brio Di Kota Jambi* (UIN Sulthan Thaha Saifuddin Jambi).
- Mardianto, M. T. (2021). *Pengaruh Motivasi Konsumen, Citra Merek Dan Kualitas Produk Terhadap Keputusan Pembelian (Studi Pada Pengguna Motor Honda Matic Di Kota Lamongan)* (Doctoral dissertation, Universitas Muhammadiyah Malang).
- Magfirah, N. (2021). Pengaruh adversting terhadap minat beli konsumen dengan brand awareness sebagai variabel intervening. *Jurnal Manajemen Pemasaran*, 6.
- Munadhiroh, E. (2019). Pengaruh Persepsi, Kelas Sosial, Kelompok Referensi, Dan Sikap Terhadap Keputusan Pembelian Produk Pada Aplikasi Shopee (*Studi Kasus Mahasiswa Jurusan Ekonomi Syariah Iain Tulungagung*).
- Marlius, D., & Darma, K. P. K. (2023). Pengaruh Ekuitas Merek (Brand Equity) Dan Harga Terhadap Keputusan Pembelian Produk Handphone Merek Oppo Pada Toko Faiqah Ponsel Di Ujung Air, Kecamatan Sutera, Kabupaten Pesisir Selatan, Sumatera Barat. *Jurnal Economina*, 2(1), 15-27.
- Nur, A. (2022). *Pengaruh Kelas Sosial Dan Gaya Hidup Terhadap Keputusan Pembelian Konsumen Pada Suzuya Mall Meulaboh Di Kabupaten Aceh Barat* (Doctoral dissertation, UPT PERPUSTAKAAN).
- Nofrizal. (2019a). *Metode Penelitian dan Praktek SPSS*.
- Putra, A. U. (2019). *Pengaruh Motivasi Sikap Konsumen Terhadap Keputusan Pembelian Sepeda Motor Honda di PT. Capella Dinamik Nusantara Pekanbaru Ditinjau Menurut Ekonomi Islam (Studi Kasus Produk Honda Beat Dan Supra X 125)* . Universitas Islam Negeri Sultan Syarif Kasim Riau.
- Pradana, D., Hidayah, S., & Rahmawati, R. (2017). Pengaruh harga kualitas produk dan citra merek BRAND IMAGE terhadap keputusan pembelian motor. *Kinerja*, 14(1), 16-23.

- Rawa, R.D., Melya. Y, dan Puty. F.P. 2022. Pengaruh Kelompok Acuan, Kelas Sosial dan Bauran Pemasaran terhadap Keputusan Berbelanja pada Swalayan Mitra Anda di Pontianak. *E-Journal Equilibrium Manajemen*, 8(1): 68-95.
- Rawung, D. R., Oroh, S. G., & Sumarauw, J. S. (2015). Analisis Kualitas produk, merek dan harga terhadap keputusan pembelian sepeda motor Suzuki Pada PT. Sinar Galesong Pratama Manado. *Jurnal EMBA: Jurnal Riset Ekonomi, Manajemen, Bisnis Dan Akuntansi*, 3(3).
- Runtuuwu, J., Oroh, S., & Taroreh, R. (2014). Pengaruh Kualitas Produk, Harga, Dan Kualitas Pelayanan Terhadap Kepuasan Pengguna Cafe Dan Resto Cabana Manado. *Jurnal Riset Ekonomi, Manajemen, Bisnis Dan Akuntansi*, 2(3), 1803–1813.
- Raprayogha, R., & Rusnawati, R. D. A. P. (2020). Efek Mediasi Perilaku Keuangan Dan Dampak Kepuasan Keuangan Masyarakat Di Kota Makassar. *ASSETS: Jurnal Ekonomi, Manajemen, Dan Akuntansi*, 10(1), 62–82. <http://journal.uinalauddin.ac.id/index.php/assets/article/view/14759/8975>
- Ramadhani R. (2022) The Influence of Consumer Motivation towards Consumer Purchase Decision at Warung Kopi Pancong Sarijadi, Bandung, Indonesia, *International Journal Administration, Business and Organization (IJABO)*|Vol 4(1), 2022
- Swastha, B. 2018. Analisis Perilaku Konsumen. Edisi Pertama. Yogyakarta: BPFE.
- Sumarga, H.E, dan Sofyanti, A.L. 2021. Pengaruh Gaya Hidup dan Kelas Sosial terhadap Keputusan Pembelian Konsumen Smartphone Advan pada Mahasiswa Program Studi Manajemen Fakultas Ekonomi dan Bisnis Universitas Muhammadiyah Tangerang. *Dynamic Managerial Journal*, 3(2): 76-89.
- Siti, Fatimah. (2014). *Pengaruh Gaya Hidup Dan Konsep Diri Terhadap Pengambilan Keputusan Konsumen Dalam Memilih Coffshop Di Samarinda*.
- Sofiana, Y. (2020). *Pengaruh Motivasi, Persepsi dan Sikap Konsumen terhadap Keputusan Pembelian Rempah Rendang Cik Diah pada Masyarakat Desa Kemuning Muda Kecamatan Kemuning Kabupaten Indragiri Hilir* (Doctoral dissertation, Universitas Islam Negeri Sultan Syarif Kasim Riau).
- Saputra, R. (2017). *Pengaruh Motivasi, Persepsi dan Sikap Konsumen terhadap Keputusan Pembelian Sepeda Motor Vario 125 pada PT. Capella Dinamik Nusantara Pekanbaru* (Doctoral dissertation, Universitas Islam Negeri Sultan Syarif Kasim Riau).
- Schiffman, L. G. & Kanuk, L. L. 2008. Consumer behavior (7 th ed). *International Edition*, Upper Saddle River, New Jersey: Prentice Hall.
- Sugiyono. *Metode Penelitian Kuantitatif, Kualitatif, dan Kombinasi Mixed Methods*. Bandung: Alfabeta, 2014.
- Susanti, F., & Gunawan, A. C. (2019). Pengaruh bauran promosi dan harga terhadap keputusan pembelian produk kosmetik Maybelline di kota Padang.

- Salam, A., & Widajanto, M. B. (2022). Pengaruh Kualitas Produk, Desain Produk, Dan Persepsi Harga Terhadap Keputusan Pembelian Ice Cream Diamond Di Surabaya. *Management & Accounting Research Journal Global*, 6(2), 441-452.
- Sakti, D. H., & Pratama, M. P. (2022). Pengaruh Kelompok Acuan, Gaya Hidup, dan Motivasi terhadap Keputusan Pembelian Polygon di Kebumen: Studi pada Pengguna Polygon di Kebumen. *Jurnal Ilmiah Mahasiswa Manajemen, Bisnis Dan Akuntansi (JIMMBA)*, 4(1), 83-96.
- Samsuranto, S. (2021). Perception and Motivation Analysis of Purchase Decisions in Lumajang. *Jurnal Ilmu Manajemen Advantage*, 5(2), 79–84. <https://doi.org/10.30741/adv.v5i2.795>.
- Tannia, P.V. dan N.N. Yulianthini. 2021. Pengaruh Kualitas Produk, Desain Produk, dan Harga terhadap Keputusan Pembelian Sepeda Motor Honda Merek PCX. *Jurnal Manajemen dan Bisnis*, 3(2): 87-94.
- Tompunu, M. M. (2014). Analisis Motivasi, Persepsi, Pembelajaran, Dan Sikap Konsumen Pengaruhnya Terhadap Keputusan Pembelian Di KFC Bahu Mall Manado. *Jurnal EMBA: Jurnal Riset Ekonomi, Manajemen, Bisnis dan Akuntansi*, 2(3).
- Thaib, M., Nazar, R., & Putra, D. (2017). Penerapan CSR pada Presepsi Mahasiswa Sebagai Pendukung CSR (CSR SUPPORT) di Seluruh PTS di Bandar Lampung. *Jurnal Akuntansi Dan Keuangan*, 8(1). <https://doi.org/10.36448/jak.v8i1.823>
- Tannia, P. V., & Yulianthini, N. N. (2021). Pengaruh Kualitas Produk, Desain Produk Dan Harga Terhadap Keputusan Pembelian Sepeda Motor Honda Merek PCX. *Prospek: Jurnal Manajemen dan Bisnis*, 3(2), 87-94.
- Uswatun Chasanah, & Muhammad Mathori. (2021). Impulsive Buying: Kajian Promosi Penjualan, Gaya Hidup, Dan Norma Subyektif Pada Marketplace Di Yogyakarta. *JRMSI - Jurnal Riset Manajemen Sains Indonesia*, 12(2), 231–255. <https://doi.org/10.21009/jrmsi.012.2.03>
- Utama, D.C., R. Arista, Ftiryanto, dan A. Raharjo. 2019. Pengaruh Inovasi Produk dan Harga terhadap Keputusan Pembelian Sepeda Motor Honda di Kota Bekasi. *Jurnal Mitra Manajemen*, 3(7): 767-779.
- Wibowo, H.M. 2019. Pengaruh Motivasi Pembelian dan Gaya Hidup terhadap Keputus dan Pembelian Sepeda Motor Honda di Malang. 1-14. <https://www.aisi.or.id>
- Wijanarko, B., & Fachrodji, A. (2020). The analysis towards the influence of motivation, brand image, price, and groups reference on purchasing decisions of original perfume products (Study Case of Meruya Campus Undergraduate Students, Mercu Buana University). *International Journal of Innovative Science and Research Technology*, 5(1), 932941.
- Wijaya, H. (2020). *Pengaruh kelas sosial, keluarga, Kelompok Acuan dan Motivasi terhadap Keputusan Pembelian Mobil Daihatsu Sibra di Kota Palembang (STIE Multi Data Palembang)*.

- Wuryanti, L., & Zahara, Y. (2019). Pengaruh Gaya Hidup, Konsep Diri, Harga Dan Kelas Sosial Terhadap Pengambilan Keputusan Pembelian Konsumen Di Coffeshop Kedai Kopi Pacar Hitam Lampung. *Jurnal Riset Akuntansi Dan Manajemen*, 8(1), 1-9.
- Zakia, A., Adisti, A. A., & Asmarani, A. (2022). Faktor-Faktor Yang Mempengaruhi Kelas Sosial: Gaya Hidup, Daya Beli Dan Tingkat Konsumsi (Literature Review MSDM). *Jurnal Ilmu Manajemen Terapan*, 3(5), 449-457.
- Wijayanti, Silvana Kardinar. 2019. Pengaruh Gya Hidup Konsdep Diri, Kelas Sosial dan Harga Terhadap Keputusan Konsumen Berkunjung Ke Kedai Kopi. Kaltim: RJABM. E-ISSN: 2580-3131.
- Yusuf, Y. (2021). *Analisis Perilaku Konsumen Terhadap Keputusan Pembelian Produk Sepeda Motor Bekas Pada CV. Bagus Motor Di Kubang Raya* (Universitas Islam Riau).
- Zakia, A., Adisti, A. A., & Asmarani, A. (2022). Faktor-Faktor Yang Mempengaruhi Kelas Sosial: Gaya Hidup, Daya Beli Dan Tingkat Konsumsi (Literature Review MSDM). *Jurnal Ilmu Manajemen Terapan*, 3(5), 449-457.



Riwayat hidup



St Nurhasanah adalah nama penulis skripsi ini. Lahir pada tanggal 21 februari 2001, di sungguminasa provinsi Sulawesi Selatan. Penulis merupakan anak kedua dari 4 bersaudara dan merupakan anak dari pasangan Abdullah AT, S.E dan Jumiati . Penulis pertamakali menempuh Pendidikan tepat pada umur 5 tahun di taman kanak – kanak (TK) pada TK Goata tahun 2006 . dan pada tahun 2007 penulis melanjutkan Pendidikan di sekolah dasar (SD) di SDI Belaka selesai pada tahun 2013. Pada tahun yang sama penulis melanjutkan Pendidikan pada jenjang sekolah menengah pertama (SMP) di SMPN 1 Pallangga dan tamat pada tahun 2016. Dan pada tahun yang sama penulis melanjutkan Pendidikan di sekolah menengah atas (SMA) di SMAN 3 Sungguminasa dan tamat pada tahun 2019. Setelah menyelesaikan studi pada sekolah menengah atas (SMA) , penulis melanjutkan studinya pada tahun 2019 di salah satu kampus negeri yang ada di makassar. Tahun 2019 penulis terdaftar sebagai mahasiswa di kampus negeri yaitu kampus universitas islam negeri alauddin makassar fakultas ekonomi dan bisnis islam jurusan manajemen dan selesai pada tahun 2024.

Berkat petunjuk Allah SWT. Usaha dan disertai doa kedua orang tua dalam menjalani aktivitas akademik di perguruan tinggi di universitas islam negeri alauddin makassar. Alhamdulillah penulis dapat menyelesaikan tugas akhir dengan skripsi yang berjudul “ **pengaruh kelas sosial, motivasi, dan harga terhadap Keputusan pembelian pada motor merek Yamaha di kota makassar** “.