

MANAJEMEN TATALAKSANA DAN LOYALITAS

PASIEN GANGGUAN ANSIETAS DI RSUD BATARA SIANG PANGKEP



SKRIPSI

Diajukan Untuk Memenuhi Salah Satu Syarat Meraih Gelar Sarjana Prodi Farmasi
Pada Fakultas Kedokteran dan Ilmu Kesehatan Universitas Islam Negeri Alauddin
Makassar

Oleh:

A. WIDYATUL NUHGRA UTAMI

NIM 70100119067

**FAKULTAS KEDOKTERAN DAN ILMU KESEHATAN
UNIVERSITAS ISLAM NEGERI ALAUDDIN MAKASSAR**

PERNYATAAN KEASLIAN SKRIPSI

Mahasiswa yang bertandatangan dibawah ini:

Nama : A. Widyatul Nuhgra Utami
NIM : 70100119067
Tempat/ Tanggal Lahir : Pangkep, 24 Oktober 2001
Jurusan : Farmasi
Fakultas : Kedokteran dan Ilmu Kesehatan
Alamat : Pattunuangjonga, Kel. Biareng, Kec. Minasate'ne,
Kab. Pangkajene dan kepulauan Sulawesi Selatan
Judul : Manajemen Tatalaksana Dan Loyalitas Pasien
Gangguan Ansietas Di RSUD Batara Siang
pangkep

Menyatakan dengan sesungguhnya dan penuh kesadaran bahwa ini adalah hasil usaha saya sendiri. Judul dan tesis yang diperoleh menjadi batal demi hukum apabila di kemudian hari diketahui telah digandakan, disalin, atau dijiplak baik sebagian maupun seluruhnya.

Gowa, Januari 2024

Penulis

UNIVERSITAS ISLAM NEGERI
ALAUDDIN
M A K A S S A R

A. Widyatul Nuhgra Utami
NIM. 70100119067

PENGESAHAN SKRIPSI

Skripsi yang berjudul “Manajemen Tatalaksana dan Loyalitas Pasien Gangguan Ansietas di RSUD Batara Siang pangkep” yang disusun oleh **A. Widyatul Nuhgra Utami**, NIM 70100119067, Mahasiswa Jurusan Farmasi Fakultas Kedokteran dan Ilmu Kesehatan Universitas Islam Negeri Alauddin Makassar, telah diuji dan dipertahankan dalam Sidang Munaqasyah yang diselenggarakan pada hari **Kamis, 25 Januari 2024 M** yang bertepatan dengan **13 Rajab 1445 H** dinyatakan telah dapat diterima sebagai salah satu syarat untuk memperoleh gelar Sarjana dalam Fakultas Kedokteran dan Ilmu Kesehatan, Jurusan Farmasi.

Gowa, 25 Januari 2024 M

13 Rajab 1445 H

DEWAN PENGUJI

Ketua : Dr.dr. Dewi Setiawati, Sp.Og, M.Kes

Sekretaris : apt. Khaerani, S.Farm., M.Farm.Klin

Pembimbing I : apt. Indah, S.Si.M.Si

Pembimbing II: Dr.apt. Hj. Gemy Nastity Handayani. S.Si.M.Si

Penguji I : apt. Afrisusnawati Rauf, S.Si.M.Si

Penguji II : Dr. Hj. Fadhlina Arif Wangsa, LC.M, Ag

(.....)

(.....)

(.....)

(.....)

(.....)

(.....)

Diketahui Oleh:

Dekan Fakultas Kedokteran Dan Ilmu Kesehatan UIN Alauddin Makassar



Dr.dr. Dewi Setiawati, Sp.Og, M.Kes

NIP. 19810621 100604 2 005

KATA PENGANTAR

Bismillahirrahmanirrahim

Assalamualaikum Warahmatullahi Wabarakatuh

Segala puji bagi Allah Swt atas limpahan rahmat dan rahim-Nya sehingga penulis dapat menyelesaikan skripsi yang berjudul **“Manajemen Tatalaksana dan Loyalitas Pasien Gangguan Ansietas di RSUD Batara Siang pangkep”** Shalawat dan salam senantiasa tercurahkan kepada Nabi Muhammad SAW, keluarganya, sahabatnya serta pengikutnya hingga akhir zaman.

Dengan penuh kesadaran dan ketulusan hati, penulis menyampaikan permohonan maaf dan terima kasih yang sebesar-besarnya kepada kedua orang tua, Bapak Alimuddin dan Ibu St. Suhra yang telah membesarkan, merawat serta mendidik penulis dengan rasa sabar, ikhlas, penuh cinta dan kasih sayang. Serta segenap keluarga yang selalu menjaga, mendukung dan mendoakan penulis. Semoga Allah senantiasa melimpahkan rahmat-Nya kepada mereka, aamiin. Penulis menyadari bahwa dalam proses penyusunan skripsi ini dari awal hingga akhir tidak luput dari berbagai hambatan dan tantangan. Oleh karena itu, penulis menyampaikan terima kasih yang sebesar-besarnya kepada seluruh pihak yang telah membantu, terutama kepada:

1. Bapak Prof. h. Hamdan Juhannis, M.A., Ph.D., selaku Rektor UIN Alauddin Makassar yang telah membina dan memimpin UIN Alauddin Makassar sebagai tempat bagi penulis untuk memperoleh ilmu, baik dari segi akademik maupun ekstrakurikuler.
2. Bapak Muh. Rusdi, S.Si. M.Si, selaku ketua Jurusan Farmasi UIN Alauddin Makassar beserta jajarannya yang juga telah membina, membantu dan memberikan dukungannya kepada penulis.
3. Pihak Rumah Sakit Umum Batara Siang Pangkep atas segala bantuan yang telah diberikan pada saat proses penelitian.

4. Teruntuk teman-teman Farmasi Angkatan 2019 yang tak henti-hentinya memberikan semangat dan senantiasa saling mendukung dan merangkul dalam proses penyusunan skripsi. Serta kakak senior yang tak henti-hentinya memberikan bantuan kepada penulis.
5. Semua pihak yang tidak bisa penulis sebutkan satu persatu yang turut membantu.

Akhirnya, skripsi ini dapat dirampungkan. Semoga kebaikan dan kemurahan hati semua pihak mendapatkan balasan yang berlipat ganda dari Allah Swt. Penulis juga menyadari bahwa skripsi ini masih jauh dari kata sempurna. Oleh karena itu, saran dan kritikan yang membangun sangat diharapkan. Semoga skripsi ini memberikan manfaat bagi banyak pihak, *aamiin ya rabbal 'alamin*.

Gowa, Januari 2024

Penulis


A. Widyatul Nuhgra Utami
NIM. 70100119067

UNIVERSITAS ISLAM NEGERI
ALAUDDIN
M A K A S S A R

DAFTAR ISI

PERNYATAAN KEASLIAN SKRIPSI	ii
PENGESAHAN SKRIPSI	iii
KATA PENGANTAR	iv
DAFTAR ISI.....	vi
ABSTRAK	xi
ABSTRACT.....	xii
BAB I PENDAHULUAN.....	1
A. Latar Belakang	1
B. Rumusan Masalah.....	4
C. Definisi Operasional dan Ruang Lingkup Penelitian	4
D. Kajian Pustaka	5
E. Tujuan Penelitian	7
F. Manfaat Penelitian.....	8
BAB II TINJAUAN PUSTAKA	9
A. Profil RSUD Batara Siang Pangkep	9
B. Gangguan Ansietas	15
C. Loyalitas Pasien Gangguan Ansietas	35
D. Tinjauan Islam	39
BAB III METODE PENELITIAN.....	47
A. Jenis Penelitian	47
B. Tempat dan Waktu Penelitian	47
C. Populasi Penelitian	47
D. Sampel Penelitian	47
E. Teknik Pengambilan Sampel.....	50
F. Alat Pengumpulan Data	50
G. Variabel Penelitian	50
H. Kerangka Pikir Penelitian	51
I. Kerangka Konsep Penelitian	53
J. Instrumen Penelitian	55
BAB IV HASIL DAN PEMBAHASAN	61
A. Hasil	61
B. Pembahasan	68

BAB V PENUTUP.....	80
A. Kesimpulan.....	80
B. Saran.....	80
DAFTAR PUSTAKA	82
LAMPIRAN	84
RIWAYAT HIDUP.....	109



DAFTAR TABEL

Tabel 2.1 Jumlah Pegawai Berdasarkan Jenis Pendidikan dan Profesi	11
Tabel 4.1 karakteristik Responden Berdasarkan Jenis Kelamin	61
Tabel 4.2 Karakteristik Responden Berdasarkan Usia	61
Tabel 4.3 Jenis Obat Gangguan Ansietas Di Instalasi Rawat Jalan RSUD Batara Siang Pangkep	62
Tabel 4.4 Dosis Penggunaan Obat Gangguan Ansietas di Instalasi Rawat Jalan RSUD Batara Siang Pangkep	62
Tabel 4.5 Capaian Terapi Pasien Rawat Jalan RSUD Batara Siang Pangkep .	62
Tabel 4.6 Karakteristik pasien Berdasarkan Jenis Kelamin di Instalasi Rawat Jalan di RSUD Batara Siang Pangkep	63
Tabel 4.7 Karakteristik Pasien Berdasarkan Umur di Instalasi Rawat Jalan di RSUD Batara Siang Pangkep.....	63
Tabel 4.8 Karakteristik Pasien Berdasarkan Pendidikan Terakhir di Instalasi Rawat Jalan di RSUD Batara Siang Pangkep	64
Tabel 4. 9 Karakteristik Responden Berdasarkan Pekerjaan di Instalasi Rawat Jalan di RSUD Batara Siang Pangkep	64
Tabel 4.10 Distribusi Frekuensi Responden Berdasarkan Pengalaman Pasien Terhadap Loyalitas pelayanan informasi obat RSUD Batara Siang Pangkep.....	65
Tabel 4.11 Distribusi Reliability (kehandalan) pada Instalasi Rawat Jalan di RSUD Batara Siang Pangkep	66
Tabel 4.12 Distribusi Responsiveness (daya tanggap) pada Instalasi Rawat Jalan Di RSUD Batara Siang Pangkep	66
Tabel 4.13 Distribusi Emphaty pada Instalasi Rawat Jalan Di RSUD Batara Siang Pangkep	67
Tabel 4.14 Distribusi Tangible (Bukti langsung) pada Instalasi Rawat Jalan Di RSUD Batara Siang Pangkep	67
Tabel 4.15 Hasil Uji Kecocokan Model SEM	72

DAFTAR GAMBAR

Gambar 2.1 RSUD Batara Siang Pangkep	9
Gambar 2.2 Patogenesis Gangguan Ansietas.....	22
Gambar 3.1 Variabel Manajemen Tatalaksana Gangguan Ansietas	51
Gambar 3.2 Variabel Loyalitas Pasien Gangguan Ansietas.....	51
Gambar 3.3 Kerangka Pikir Manajemen Tatalaksana Gangguan Ansietas	52
Gambar 3.4 Kerangka Pikir Loyalitas Pasien Gangguan Ansietas	53
Gambar 3.5 Kerangka Konsep Manajemen Tatalaksana Gangguan Ansietas.	54
Gambar 3.6 Kerangka Konsep Loyalitas Pasien Gangguan Ansietas	55
Gambar 4.1 Model Structural Equation Modelling (SEM).....	71



DAFTAR LAMPIRAN

Lampiran 1 Bagan penelitian	84
Lampiran 2 Kuesioner Nilai Loyalitas Pasien Gangguan Ansietas dalam Pelayanan informasi obat di Rumah Sakit Umum Batara Siang Pangkep	85
Lampiran 3 Data Jumlah Pasien Gangguan Ansietas	90
Lampiran 4 Demografis Pasien	91
Lampiran 5 Analisis Univariat	99
Lampiran 6 Kuesioner Responden Loyalitas Pasien Gangguan Ansietas Rawat Jalan	102
Lampiran 7 Surat Izin Pengambilan Data Awal	105
Lampiran 8 Kode etik penelitian	106
Lampiran 9 Izin Penelitian	107
Lampiran 10 Dokumentasi Penelitian.....	108



ABSTRAK

Nama : A. Widyatul Nuhgra Utami
NIM : 70100119067
Judul : **Manajemen Tatalaksana dan Loyalitas Pasien Gangguan Ansietas di RSUD Batara Siang Pangkep**

Manajemen tatalaksana gangguan ansietas yang baik di rumah sakit menyebabkan kesehatan fisik pasien terkontrol dengan baik, serta banyak pasien gangguan ansietas yang merasa puas sehingga mempengaruhi loyalitas pasien terkait pelayanan rumah sakit yang ada di Indonesia tepatnya di rumah sakit yang berada di Sulawesi Selatan Kabupaten Pangkajene dan Kepulauan yang diberikan oleh tenaga medis mencapai kualitas yang optimal. Penelitian ini bertujuan untuk mengetahui manajemen tatalaksana dan nilai loyalitas pasien gangguan ansietas dalam pelayanan informasi obat di Rumah Sakit Umum Batara Siang Pangkep. Jenis penelitian yang digunakan adalah observasional dengan pendekatan kuantitatif, menggunakan data rekam medis pasien gangguan ansietas tahun 2022 dan alat bantu kuesioner untuk pasien gangguan ansietas rawat jalan. Variabel yang diobservasi meliputi jenis obat, dosis obat dan capaian terapi serta variabel loyalitas pasien terdapat 4 dimensi meliputi, dimensi kehandalan (*Reliability*), dimensi ketanggapan (*Responsiveness*), dimensi empati, dimensi bukti langsung (*Tangible*). Hasil yang diperoleh dalam penelitian ini sebanyak 97 pasien gangguan ansietas rawat jalan sesuai dengan kriteria inklusi. Alprazolam 0,5 sampai 1 mg merupakan yang paling sering diberikan untuk pasien gangguan ansietas. Adapun loyalitas pasien gangguan ansietas sebanyak 110 pasien di Instalasi rawat jalan yang memenuhi kriteria inklusi. Nilai loyalitas pasien gangguan ansietas dalam pelayanan informasi obat secara keseluruhan berdasarkan 4 dimensi dengan persentase (88,2%) pasien gangguan ansietas loyal dan (11,8%) tidak loyal. Oleh karena itu manajemen rumah sakit berpengaruh bagi kualitas kepuasan pasien.

Kata Kunci: Manajemen Tatalaksana, Gangguan Ansietas, Loyalitas

ABSTRACT

Nama : A. Widyatul Nuhgra Utami
NIM : 70100119067
Judul : **Management of Management and Loyalty of Anxiety Disorder Patients at Batara Siang Pangkep Regional Hospital**

Good management of anxiety disorders in hospitals causes the patient's physical health to be well controlled, and many anxiety disorder patients feel satisfied, which influences patient loyalty regarding hospital services in Indonesia, specifically in hospitals in South Sulawesi, Pangkajene Regency and the Islands. provided by medical personnel achieves optimal quality. This study aims to determine the management and loyalty value of patients with anxiety disorders in drug information services at the Batara Siang Pangkep General Hospital. The type of research used is observational with a quantitative approach, using medical record data from anxiety disorder patients in 2022 and a questionnaire tool for outpatient anxiety disorder patients. The variables observed include the type of drug, drug dose and therapeutic achievement as well as the patient loyalty variable, there are 4 dimensions including, the reliability dimension, the responsiveness dimension, the empathy dimension, and the direct evidence dimension (Tangible). The results obtained in this study were 97 outpatient anxiety disorder patients according to the inclusion criteria. Alprazolam 0.5 to 1 mg is most often given to patients with anxiety disorders. The loyalty of anxiety disorder patients was 110 patients in outpatient installations who met the inclusion criteria. The overall loyalty value of anxiety disorder patients in drug information services is based on 4 dimensions with the percentage of (88.2%) loyal anxiety disorder patients and (11.8%) disloyal. Therefore, hospital management influences the quality of patient satisfaction.

Keywords: Management, Anxiety Disorders, Loyalty

BAB 1

PENDAHULUAN

A. Latar Belakang

Gangguan kecemasan (ansietas) adalah masalah kesehatan mental yang cukup banyak dialami namun tak disadari. Kurangnya informasi mengakibatkan masih banyak masyarakat awam yang mengabaikan gangguan ini. Gangguan kecemasan dapat dialami dengan ditandai oleh gejala yang bermacam-macam, dan gejala yang dialami dapat mempengaruhi psikologis ataupun fisik penderitanya. (Adhisti Eka Putri, et al. 2018)

Di Indonesia prevalensi mengenai kecemasan menurut hasil Riset Kesehatan Dasar (Riskesdas) tahun 2013 menunjukkan prevalensi gangguan mental emosional yang ditunjukkan dengan gejala-gejala depresi dan kecemasan untuk usia 15 tahun ke atas. Cemas yang timbul merupakan respon psikologik terhadap stres yang mengandung komponen fisiologik dan psikologik. Manifestasi yang khas pada pasien yang akan dilakukan tindakan medis tergantung pada setiap individu dan dapat meliputi menarik diri, membisu, mengumpat, mengeluh dan menangis (Yanti & Miswadi, 2018). Angka kejadian gangguan ansietas terdapat sekitar 39 juta jiwa dari 238 juta penduduk (Heningsig, *et al.*, 2014). Gangguan ansietas atau kecemasan mencapai 6,7%. Menurut National Comorbidity Survey prevalensi kecemasan pada laki-laki 2% dan perempuan 4,3% (Suryani & Syahniar, 2013).

Kementerian kesehatan RI (2018) melalui badan penelitian dan kesehatan pada RISKESDAS 2018 tidak terdapat data dari jumlah pasien dengan gangguan ansietas atau kecemasan, namun gangguan ansietas atau kecemasan yang tidak tertangani dengan baik akan berakibat depresi. Prevalensi penderita gangguan

mental emosional usia 15 tahun ke atas adalah sebesar 9,8%. Jumlah ini meningkat dibandingkan data RISKESDAS tahun 2013, yakni sebesar 6,0%. Sesuai dengan kondisi geografis Kabupaten Pangkep yang terdiri dari daratan dan kepulauan, masyarakat Kabupaten Pangkep memiliki mata pencaharian yang cukup majemuk. Penduduk yang tinggal di wilayah daratan, umumnya masyarakat bermata pencaharian di bidang agraris. Di samping itu, Kabupaten pangkep juga termasuk daerah industri karena di daerah ini berdiri pabrik-pabrik marmer yang jumlahnya tidaklah sedikit. Sedangkan di wilayah kepulauan, masyarakat umumnya bermata pencaharian sebagai nelayan. (RSUD Batara Siang Pangkep, 2023)

Prevalensi penyakit gangguan ansietas di RSUD Batara Siang Pangkep sebesar 3324 jiwa pada tahun 2022 dan merupakan urutan ke- 1 dari 10 penyakit terbanyak. Berdasarkan hasil survey awal di Rumah Sakit tersebut dari salah satu studi yang dilakukan dengan cara observasi menunjukkan data angka kejadian gangguan ansietas masih terbilang cukup tinggi yaitu pada tahun 2020 didapatkan data sebanyak 2389 orang, pada tahun 2021 sebanyak 2296 orang, dan pada tahun 2022 didapatkan data sebanyak 3324 orang. Dari data ini dapat dilihat peningkatan yang signifikan setiap tahunnya. (RSUD Batara Siang Pangkep, 2023)

Terapi ansietas dapat diberikan secara farmakologis (antiansietas) dan nonfarmakologis. Terapi nonfarmakologis diyakini memiliki efek samping yang lebih rendah, lebih aman dan dapat digunakan dalam jangka waktu yang lebih lama dibandingkan dengan obat golongan anti-ansietas (Chandler, Robins dan Kinser, 2019). Gangguan ansietas dapat diatasi dengan beberapa pengobatan yang umumnya membutuhkan waktu kurang lebih 4-6 minggu untuk dapat memberikan efek terapi. Namun, kebanyakan penderita cenderung menunggu hingga kurang lebih satu tahun sebelum mencari bantuan kepada tenaga medis. Pengobatan awal harus dipilih secara tepat dan harus melibatkan pasien, dengan melihat tingkat

keparahan dari gangguan, respon terhadap pengobatan yang pernah dialami sebelumnya, ketersediaan obat, dan pilihan dari penderita (Andrews et al. 2018).

Seiring dengan meningkatnya kasus penderita gangguan ansietas dari tahun 2020 ke tahun 2022. Maka manajemen tatalaksana gangguan ansietas merupakan suatu pengendalian yang perlu ditingkatkan untuk menurunkan faktor resiko penyakit gangguan ansietas. Selain itu, masih banyak pasien gangguan ansietas tidak puas sehingga mempengaruhi loyalitas pasien terkait pelayanan rumah sakit yang diberikan oleh tenaga medis belum mencapai kualitas optimal. Berdasarkan uraian tersebut, maka peneliti merasa perlu melakukan penelitian terkait manajemen tatalaksana gangguan ansietas dan loyalitas pasien gangguan ansietas di Rumah Sakit Umum Batara Siang Pangkep.

B. Rumusan Masalah

Berdasarkan uraian latar belakang diatas maka dapat ditarik rumusan

1. Bagaimana manajemen tatalaksana gangguan ansietas di Rumah Sakit Umum Daerah Batara Siang Pangkep?
2. Bagaimana nilai loyalitas pasien gangguan ansietas dalam pelayanan informasi obat di Rumah Sakit Umum Daerah Batara Siang Pangkep?

C. Defenisi Oprasional dan Ruang Lingkup

1. Defenisi Operasional

- 1) Gangguan ansietas ditandai dengan kecemasan yang berlebihan dan tidak realistis mengenai suatu hal.
- 2) Manajemen adalah suatu proses yang dilakukan melalui suatu perencanaan, pengorganisasian, pengarahan dan pengontrolan yang dilakukan, kemudian bekerja sama dalam melakukan atau melaksanakan kegiatan-kegiatan yang telah ditetapkan.

- 3) Tatalaksana (pengobatan) adalah usaha untuk memulihkan kesehatan orang yang sedang sakit.
- 4) Rekam medik adalah berkas yang berisi dokumen atau catatan pasien berupa identitas, anamnesis, diagnosis, dan pengobatan penderita selama mendapatkan perawatan di rumah sakit.
- 5) Pasien rawat jalan adalah pelayanan yang disediakan untuk pasien yang tidak dalam bentuk rawat inap, rawat jalan termasuk pelayanan medis kepada seorang pasien dan tidak lebih dari 24 jam pelayanan untuk tujuan pengobatan dan pelayanan kesehatan lainnya tanpa mengharuskan pasien tersebut dirawat inap.
- 6) Kerangka berpikir adalah sebuah penelitian yang dimana variabel yang akan digunakan ada dua atau lebih. Maka dari itu, kerangka berpikir tersebut terdiri dari beberapa variabel yang kemudian dijelaskan dalam penelitian yang akan dilakukan.
- 7) Kerangka konsep adalah suatu uraian dan visualisasi tentang hubungan atau kaitan antara konsep-konsep atau variabel-variabel yang akan diamati atau diukur melalui penelitian yang akan dilakukan.
- 8) Observasi adalah aktivitas terhadap suatu proses atau objek dengan maksud merasakan dan kemudian memahami pengetahuan dari sebuah fenomena berdasarkan pengetahuan dan gagasan yang sudah diketahui sebelumnya, untuk mendapatkan informasi-informasi yang dibutuhkan untuk penelitian.
- 9) Sampel adalah sebagian yang diambil dari keseluruhan objek yang akan diteliti yang dianggap mewakili terhadap seluruh populasi dan diambil dengan menggunakan teknik tertentu dalam hal ini adalah populasi yang memenuhi kriteria inklusi.

- 10) Kriteria inklusi adalah karakteristik umum dari suatu populasi target yang akan dijadikan subjek penelitian.
- 11) Kriteria eksklusi adalah mengeluarkan atau menghilangkan beberapa subjek yang memenuhi kriteria inklusi dari penelitian karena kriteria dan sebab-sebab tertentu.
- 12) Loyalitas pasien adalah kepuasan pasien dalam menggunakan fasilitas maupun jasa pelayanan yang diberikan pihak rumah sakit.

2. Ruang Lingkup Penelitian

Ruang lingkup penelitian untuk mengetahui bagaimana manajemen tatalaksana dalam hal pengobatan gangguan ansietas dan melihat Nilai Loyalitas Pasien gangguan ansietas dalam Pelayanan informasi obat di RSUD Batara Siang Pangkep.

D. Kajian Pustaka

1. Berdasarkan penelitian Fatimah Azzahra, dkk (2020) ” Farmakoterapi Gangguan Ansietas dan Pengaruh Jenis Kelamin Terhadap Efikasi Antiansietas” penelitian ini menunjukkan pengobatan ansietas dapat menggunakan obat-obatan antiansietas, psikoterapi, ataupun keduanya. Lini pertama dari farmakoterapi ansietas adalah *Selective Serotonin Reuptake Inhibitors* (SSRIs) yang biasanya digunakan sebagai antidepresi. SSRIs dipilih sebagai obat lini pertama karena memiliki efek samping yang lebih rendah dibandingkan obat golongan lainnya.
2. Berdasarkan penelitian Hilda Vildayanti, dkk (2018) “Farmakoterapi Gangguan Ansietas” penelitian ini menunjukkan pengobatan untuk gangguan ansietas mencakup berbagai antidepresan (SSRIs, TCAs, dan MAOIs), antiansietas (benzodiazepine, dan buspiron), serta β – *blockers*. Berdasarkan beberapa *guideline*, SSRIs direkomendasikan sebaga *first-line* terapi untuk

sebagian besar gangguan ansietas.

3. Berdasarkan penelitian Ni Nyoman Yudianti Mendra, dkk (2020) “Faktor Yang Mempengaruhi Respon Terapi Gangguan Ansietas Dengan Alprazolam” penelitian ini bertujuan untuk mengetahui hubungan antara beberapa faktor terkait yang meliputi usia, jenis kelamin, penggunaan obat lain, dosis alprazolam, dan riwayat perjalanan obat dengan ketercapaian respon terapi pasien dengan gangguan ansietas dengan terapi alprazolam. Penelitian ini merupakan penelitian observasional dengan rancangan *cross sectional*. Pengambilan data secara retrospektif pada rekam medis dan kartu pengobatan pasien rawat jalan dengan gangguan ansietas periode Januari 2018 – Oktober 2020 di RS Bethesda Yogyakarta. Respon terapi berupa perbaikan gejala dan kondisi pasien selama 6 bulan penggunaan alprazolam yang tertera pada data rekam medis pasien berdasarkan penilaian dokter spesialis kedokteran kejiwaan. Jumlah subjek penelitian yakni 84 pasien yang terdiri atas 39 subjek dengan perbaikan dan 45 subjek belum menunjukkan perbaikan. Berdasarkan hasil uji *Chi-Square* dan *Fisher’s Exact test*, faktor penggunaan obat lain dan dosis alprazolam yang mempengaruhi respon terapi. Kombinasi dengan antidepresan (RR 2,308; 95% CI 1,387-3,840) dan penggunaan alprazolam dosis rendah (RR 2,151; 95% CI 1,508-3,067) memiliki kecenderungan menunjukkan perbaikan terhadap respon terapi.
4. Berdasarkan penelitian yang dilakukan Susi Amenta Peranginangin Pada tahun 2017 tentang ”Hubungan Kualitas Pelayanan Dengan Loyalitas Pasien Rawat Jalan Di Rumah Sakit Umum Mitra Sejati Medan Tahun 2017”. Jenis penelitian ini adalah penelitian kuantitatif dengan metode *cross sectional*. Populasi dalam penelitian ini adalah pasien umum rawat jalan yang datang berobat berulang minimal (2x) di rumah sakit Umum Mitra Sejati Medan yang

berjumlah 405 orang, dengan jumlah sampel sebanyak 100 orang (accidental sampling). Analisa data menggunakan univariat, bivariat dan multivariat. Hasil penelitian diperoleh bahwa terdapat hubungan kehandalan ($p=0,004$), daya tanggap ($p=0,015$), jaminan ($p=0,018$), empati ($p=0,032$), dan bukti fisik ($p=0,009$) dengan loyalitas pasien rawat jalan di Rumah Sakit Umum Mitra Sejati Medan tahun 2017. Kehandalan merupakan faktor yang dominan berhubungan dengan loyalitas pasien rawat jalan di Rumah Sakit Umum Mitra Sejati Medan tahun 2017 dengan nilai Exp B = 5,820, yang berarti pasien yang puas dengan layanan jasa rawat jalan akan meningkatkan loyalitas pasien sebesar 5,8 kali lebih banyak dibandingkan dengan pasien yang tidak puas. Dengan demikian diharapkan agar RSUD Mitra Sejati Medan dapat meningkatkan kehandalan, ketanggapan, dan kepastian pelayanannya.

Berdasarkan kajian pustaka dari penelitian yang telah ada, belum ada penelitian mengenai “Manajemen Tatalaksana dan Loyalitas Kepuasan Pasien Gangguan Ansietas di RSUD Batara Siang Pangkep”.


E. Tujuan Dan Manfaat Penelitian

1. Tujuan Penelitian

- 1) Untuk melihat rekam medik pasien gangguan ansietas terkait manajemen tatalaksana gangguan ansietas di Rumah Sakit Umum Daerah Batara Siang Pangkep.
- 2) Untuk melihat nilai loyalitas pasien dalam pelayanan informasi obat di Rumah Sakit Umum Daerah Batara Siang Pangkep.

2. Manfaat Penelitian

Dari hasil penelitian yang dilakukan diharapkan dapat memberikan manfaat bagi Rumah Sakit Umum Daerah Batara Siang Pangkep tentang manajemen tatalaksan gangguan ansietas dan loyalitas pasien gangguan ansietas dalam pelayanan informasi obat.



BAB II

TINJAUAN PUSTAKA

A. Profil Rumah Sakit Umum Batara Siang Pangkep

a. Gambaran Umum dan Lingkungan



Gambar 2.1 RSUD Batara Siang Pangkep

Rumah Sakit Umum Daerah Batara Siang yang awalnya bernama Rumah Sakit Umum Daerah Kabupaten Pangkep, pertama kali berdiri pada tahun 1972, rumah sakit ini diprakarsai oleh Bupati Pangkep yang saat itu dijabat oleh H. M. Arsyad, B dan diresmikan pada tanggal 6 Oktober 1972 oleh Prof. Dr. G. A. Siwabess selaku Menteri Kesehatan Republik Indonesia. Pada awal pendiriannya rumah sakit masih berstatus Rumah Sakit tipe D dan hanya memiliki beberapa orang tenaga full timer. Berdasarkan Keputusan Menteri Kesehatan Republik Indonesia No. 1226/MENKES/SK/X/1997 Tanggal 26 oktober 1997 Tentang Peningkatan Kelas Rumah Sakit, klasifikasi RSUD Kab. Pangkep meningkat dari Rumah Sakit tipe D ke Rumah Sakit Kelas C. (RSUD Batara Siang Pangkep, 2023)

Sejak tahun 1972, RSUD Kab. Pangkep mengalami perkembangan yang cukup signifikan seiring dengan perubahan jaman seperti perubahan status pada tahun 1997, pemindahan lokasi dan bangunan baru pada tahun 2004, dan berbagai

renovasi dan penambahan sarana dan prasarana. (RSUD Batara Siang Pangkep, 2023)

Pada tahun 2007, RSUD Batara Siang Kab. Pangkep meraih Akreditasi Tingka Dasar dari Komisi Akreditasi Rumah Sakit (KARS) Pusat dengan Pokja Lima Dasar yang terdiri dari:

- a) Administrasi Kesehatan
- b) Pelayanan Medik
- c) Keperawatan
- d) Rekam Medik
- e) Unit Gawat Darurat (RSUD Batara Siang Pangkep, 2023)

Pada tahun 2012, RSUD Batara Siang Kab. Pangkep meraih Akreditasi Tingkat Lanjutan dari Komisi Akreditasi Rumah Sakit (KARS) Pusat dengan Pokja 12 yang terdiri dari:

- a) Administrasi Kesehatan
- b) Pelayanan Medik
- c) Pelayanan Keperawatan
- d) Pelayanan Rekam Medik
- e) Pelayanan Unit Gawat Darurat
- f) Pelayanan Radiologi
- g) Pelayanan Laboratorium
- h) Pelayanan Kamar Operasi
- i) Pelayanan Farmasi
- j) Pelayanan Keselamatan Kerja, Kebakaran dan Kewaspadaan Bencana (K-3),
- k) Pelayanan Perinatal Risiko Tinggi
- l) Dalin (Pengendalian Infeksi)

(RSUD Batara Siang Pangkep, 2023)

b. Visi dan Misi Rumah Sakit Umum Batara Siang Pangkep

a) Adapun Visi Rumah Sakit Umum Batara Siang Pangkep, adalah :

“Rumah Sakit Umum Pangkajene dan Kepulauan, Menjadikan Rumah Sakit Unggul Mandiri Berdasarkan Iman”.

b) Dan Misi Rumah Sakit Umum Batara Siang Pangkep, yaitu :

1. Menyelenggarakan pelayanan kesehatan secara professional.
2. Menyelenggarakan pelayanan yang berorientasi kepada keselamatan pasien serta semangat spiritual.
3. Menyelenggarakan pengelolaan manajemen yang modern.
4. Meningkatkan kesejahteraan karyawan secara professional.
5. Menyelenggarakan pendidikan, pelatihan, dan pengembangan sumber daya manusia (SDM).

c. Sumber Daya Ketenagaan

Jumlah ketenagaan di Rumah Sakit Umum Daerah Batara Siang Pangkep kabupaten pangkep Tahun 2023 dapat dilihat dari tabel dibawah ini:

Tabel 2.1
Jumlah Ketenagaan Berdasarkan Jenis Pendidikan dan Profesi

No.	Tenaga Kesehatan	Jumlah
1.	Tenaga Dokter	
	Dokter Umum	10
	Dokter Gigi	3
	Dokter Spesialis Penyakit Dalam	3
	Dokter Spesialis Obstetri dan Ginekologi	2
	Dokter Spesialis Bedah	3
	Dokter Spesialis Anak	2
	Dokter Spesialis Anastesi	1
	Dokter Spesialis Radiologi	3
	Dokter Spesialis Patologi Klinik	2
	Dokter Spesialis patologi Anatomi	1
	Dokter Spesialis Rehabilitas Medik	0
	Dokter Spesialis Kesehatan Jiwa	2
	Dokter Spesialis Mata	2
	Dokter Spesialis THT	1
	Dokter Spesialis Kulit dan Kelamin	1
	Dokter Spesialis Saraf	1
	Dokter Spesialis Gizi Klinik	1

No.	Tenaga Kesehatan	Jumlah
	Dokter Spesialis Jantung dan Pembuluh Darah	1
	Dokter Spesialis Orthopedi dan Traumatologi	1
	Dokter Spesialis Paru	1
	Dokter Gigi Spesialis Konservasi Gigi	1
	Dokter Gigi Spesialis Prostodontik	1
	Dokter Gigi Spesialis Penyakit Mulut	1
	Dokter Gigi Spesialis Bedah Mulut dan Maksilofasial	1
2.	Tenaga Keperawatan	
	Keperawatan	357
3.	Tenaga Kebidanan	
	Kebidanan	189
4.	Tenaga Kefarmasian	
	Apoteker	9
	Asisten Apoteker	30
5.	Tenaga Kesehatan Masyarakat	
	Penyuluh Kesehatan	1
	Epidemiolog Kesehatan	7
	Administrator Kesehatan	5
	Kesehatan dan Keselamatan Kerja (K3)	2
6.	Tenaga Kesehatan Lingkungan	
	Kesehatan Lingkungan	8
7.	Tenaga Gizi	
	Nutrisionis	18
8.	Tenaga Keterampilan Fisik	
	Fisioterapis	9
9.	Tenaga Keteknisan Medik	
	Teknis Transfusi Darah	2
	Terapi Gigi dan Mulut (Keperawatan Gigi)	10
	Rekam Medik dan Informasi Kesehatan	11
	Penata Anestesi	3
	Refraksionis Optisen	2
10.	Tenaga Teknis Biomedika	
	Radiografer	12
	Ahli Teknologi Laboratorium Medik	27
	Teknisi Elektromedis	6
11.	Tenaga Penunjang/Pendukung Kesehatan	
	Struktural	13
	Tenaga Dukungan Manajemen (Tenaga Pelaksana)	192

(RSUD Batara Siang Pangkep, 2023)

d. Pelayanan dan Sarana-Prasarana

a) Paket Pelayanan

- a. Instalasi rawat darurat 24 jam
- b. Pelayanan medik umum

c. Pelayanan medik spesialis

1) Pelayanan medik spesialis 4 Dasar

1. Bedah
2. Kebidanan dan penyakit kandungan
3. Kesehatan anak
4. Penyakit dalam (Interna)

2) Pelayanan medik spesialis lain

1. Penyakit kulit dan kelamin (Part Time)
2. Penyakit THT
3. Penyakit neurologi/saraf
4. Radiologi
5. Mata
6. Anastesi
7. Kesehatan jiwa
8. Gizi klinik
9. Patologi klinik
10. Patologi anatomi
11. Forensik

d. Instalasi rawat jalan

e. Pelayanan rawat inap

- 1) Ruang paviliun
- 2) Ruang VIP
- 3) Ruang isolasi

f. Kegiatan ketata usahaan

b) Sarana Penunjang Medik dan Umum

1. Sarana penunjang medik

- a) Instalasi farmasi

- b) Instalasi gawat darurat (IGD)
 - c) Instalasi gizi
 - d) Instalasi radiologi
 - e) Rekam medik
 - f) Ruang operasi
 - g) Ruang ICU
 - h) Ruang BPJS
 - i) Ruang poliklinik rawat jalan
 - j) Ruang patologi klinik dan patologi anatomi
 - k) Ruang fisioterapi
 - l) Ruang perawatan bedah, saraf, obgyn, dan interna
 - 1. Ruang perawatan anak
 - 2. Ruang perawatan VIP
 - 3. Ruang isolasi
 - m) Ruang persalinan
2. Saranan Penunjang Umum
- a) Ruang administrasi (Lt. II)
 - b) Ruang pertemuan (Aula)
 - c) Kamar pemulasaran jenazah
 - d) Laundry
 - e) Ruang kasir
 - f) Ambulance
 - g) IPS-RS (Work Shop)
 - h) Bank darah
 - i) Perumahan dokter

e. Letak Geografis

RSUD Batara Siang Kab. Pangkep adalah Rumah Sakit yang berada di Kota Pangkajene, tepatnya di Jl. Sultan Hasanuddin No. 7, Kelurahan Paddoangdoangan, Kecamatan Pangkajene, Kabupaten Pangkajene dan Kepulauan, Propinsi Sulawesi Selatan. RSUD Batara Siang Kab. Pangkep merupakan Rumah Sakit Pemerintah Daerah Kelas Madya Setara dengan Rumah Sakit Kelas C. (RSUD Batara Siang Pangkep, 2023)

Secara administratif letak geografis RSUD Kab. Pangkep berada di:

- 1) Sebelah Utara berbatasan dengan kantor Dinas Kesehatan Kabupaten Pangkep.
- 2) Sebelah Selatan berbatasan dengan Kantor Daerah Kabupaten Dati II Pangkep.
- 3) Sebelah Timur berbatasan dengan Perumahan Penduduk Kabupaten Pangkep.
- 4) Sebelah Barat berbatasan dengan jalan Poros Makassar – Pare-Pare, Jl. Sultan Hasanuddin Kabupaten Pangkep.

B. Manajemen Pelayanan

Pelayanan adalah suatu kegiatan yang terjadi pada interaksi langsung seseorang dengan orang lain. Kualitas pelayanan adalah perbandingan antara mutu pelayanan yang diharapkan oleh pelanggan dengan pelayanan yang diterima dan dirasakan oleh konsumen tersebut (Radito, 2015). Pelayanan kesehatan adalah semua usaha yang dilakukan sendiri atau bersama-sama dalam organisasi untuk menjaga dan meningkatkan kesejahteraan, mencegah dan mengobati penyakit, serta mengembalikan kesehatan seseorang, keluarga, kelompok hingga masyarakat (Radito, 2015).

Manajemen kesehatan dibagi dalam 3 kelompok yang terlibat, yaitu kelompok penyelenggara pelayanan kesehatan (health provider, misalnya Dokter, Perawat, Tenaga Farmasi, dan lain-lain), kelompok penerima jasa (pasien), dan kelompok yang tidak terlibat langsung, misalnya para rekan kerjasama, baik dari kalangan perusahaan maupun pemerintah dan sebagainya) (Suyadi, 2017).

Fungsi manajemen adalah bagian-bagian dasar yang akan terus melekat dalam proses manajemen sebagai tumpuan oleh seorang manajer dalam menjalankan suatu kegiatan agar tujuannya dapat tercapai. Saat ini terdapat 3 fungsi manajemen, yaitu:

1. Perencanaan (planning), yaitu kegiatan merancang dan mengatur apa yang akan dilakukan sesuai dengan sumber yang dimiliki. Planning dilakukan untuk menentukan tujuan serta kemajuan manajemen pelayanan publik perusahaan/institusi secara menyeluruh dan melakukan yang terbaik demi mencapai tujuan tersebut.
2. Pengorganisasian (organizing), yaitu fungsi manajemen yang dilakukan untuk membagi kegiatan yang besar menjadi kegiatan-kegiatan kecil. Hal ini dilakukan untuk mempermudah seorang manajer untuk mengawasi dan menentukan penanggungjawab untuk melaksanakan tugas-tugas yang telah dibagi sebelumnya.
3. Pengarahan (directing), yaitu kegiatan yang dilakukan untuk memaksimalkan usaha anggota kelompok untuk memenuhi tujuan sesuai dengan perencanaan manajerial dan usaha (Satispi, 2018).

Manajemen Kefarmasian adalah proses atau kegiatan yang dilakukan dibidang Farmasi untuk mencapai tujuan tertentu. Dalam lingkup Rumah Sakit, manajemen kefarmasian dilaksanakan demi meningkatkan kualitas dan pelayanan Rumah Sakit yang diharapkan dapat meningkatkan efektivitas dan produktivitas Rumah Sakit. Kegiatan Manajemen Kefarmasian di Rumah Sakit mencakup kegiatan pengelolaan Sediaan Farmasi, Alat Kesehatan dan Bahan Medis Habis Pakai. Berdasarkan Peraturan Menteri Kesehatan No. 72 Tahun 2016 Tentang Standar Pelayanan Kefarmasian di Rumah Sakit. kegiatan manajemen kefarmasian ini meliputi:

1. Pemilihan

Pemilihan merupakan kegiatan yang dilakukan untuk menentukan jenis Sediaan Farmasi, Alat Kesehatan dan Bahan Medis Habis Pakai yang akan diadakan di Rumah Sakit. Kegiatan pemilihan ini ditentukan berdasarkan formularium dan standar pengobatan/pedoman diagnosa dan terapi, standar Sediaan Farmasi, Alat Kesehatan dan Bahan Medis Habis Pakai yang telah ditentukan, pola penyakit di Rumah Sakit, efektifitas dan keamanan, pengobatan berbasis bukti, mutu dan harga, serta ketersediaan produk dipasaran. Formularium Rumah Sakit dibuat dengan Formularium Nasional sebagai pedoman. Formularium Rumah Sakit berisi daftar obat yang telah disetujui oleh staf medis, disusun oleh Tim Farmasi dan Terapi yang kemudian ditetapkan oleh Pimpinan Rumah Sakit.

2. Perencanaan

Kebutuhan Kegiatan ini dilakukan untuk menetapkan jumlah serta periode pengadaan Sediaan Farmasi, Alat Kesehatan, dan Bahan Medis Habis Pakai yang mengacu pada hasil kegiatan pemilihan demi menjamin tercapainya kriteria ketepatan jenis, ketepatan jumlah, ketepatan waktu dan efisiensi. Perencanaan dilaksanakan untuk menghindari terjadinya kekosongan Obat dengan teknik yang dapat dipertanggungjawabkan. Dalam perencanaan harus mempertimbangkan anggaran yang ada, penentuan prioritas, sisa stok/persediaan, data pemakaian obat sebelumnya, waktu tunggu pemesanan, serta rencana pengembangan kedepannya.

3. Pengadaan

Pengadaan dilakukan untuk mewujudkan perencanaan kebutuhan yang telah disusun sebelumnya. Rumah Sakit harus memiliki prosedur untuk mencegah kekosongan stok Obat yang normalnya tersedia di Rumah

Sakit dan memperoleh Obat saat Instalasi Farmasi tutup. Pengadaan dapat dilakukan melalui tiga acara, yaitu pembelian, produksi Sediaan Farmasi, dan produk yang berasal dari sumbangan, Dropping/hibah.

4. Penerimaan

Penerimaan adalah kegiatan yang dilakukan pada saat barang pesanan telah sampai di Instalasi Farmasi. Kegiatan ini dilakukan untuk memastikan kesesuaian jenis, spesifikasi, jumlah, mutu termasuk expired date, waktu penyerahan serta harga yang tertera pada surat pesanan sudah sesuai dengan kondisi fisik yang diterima. Seluruh dokumen yang terkait dengan penerimaan barang harus tersimpan dengan baik.

5. Penyimpanan

Setelah kegiatan penerimaan, perlu dilakukan kegiatan penyimpanan untuk menjamin mutu dan keamanan Sediaan Farmasi, Alat Kesehatan, dan Bahan Medis Habis Pakai sesuai dengan persyaratan yang ada. Persyaratan kefarmasian yang dimaksud adalah persyaratan stabilitas dan keamanan, kebersihan, pencahayaan, kelembapan, ventilasi, dan penggolongan jenis Sediaan Farmasi, Alat Kesehatan, dan Bahan Medis Habis Pakai.

Metode penyimpanan perbekalan farmasi dapat dilakukan sesuai kelas terapi, bentuk sediaan, dan jenisnya yang disusun sesuai abjad dengan menerapkan prinsip First Expired First Out (FEFO) dan First In First Out (FIFO) dilengkapi sistem informasi manajemen. Penyimpanan perbekalan farmasi yang memiliki bentuk dan nama yang mirip (LASA, Look Alike Sound Alike) tidak boleh ditempatkan berdekatan dan harus dilengkapi tanda khusus dengan tujuan mencegah terjadinya kesalahan pengambilan obat.

6. Pendistribusian

Kegiatan pendistribusian yaitu penyaluran atau penyerahan Sediaan Farmasi, Alat Kesehatan, dan/atau Bahan Medis Habis Pakai dari tempat penyimpanan kepada unit pelayanan atau pasien dengan tetap mamastikan kualitas, stabilitas, jenis, jumlah dan ketepatan waktu pemberian. Ada beberapa sistem distribusi yang dapat diterapkan yang akan menjamin terlaksananya pengawasan dan pengendalian Sediaan Farmasi, Alat Kesehatan, dan Bahan Medis Habis Pakai di unit pelayanan, yaitu sistem Persediaan Lengkap di Ruang (floor stock), sistem resep perorangan, sistem unit dosis, dan sistem kombinasi.

7. Pemusnahan dan penarikan

Penarikan Sediaan Farmasi, Alat Kesehatan, dan Bahan Medis Habis Pakai dilakukan jika produk tersebut dicabut izin edarnya oleh Menteri. Pemusnahan dilakukan jika Sediaan Farmasi, Alat Kesehatan, dan Bahan Medis Habis Pakai tidak memenuhi persyaratan mutu, kadaluwarsa, tidak memenuhi syarat untuk digunakan pada pelayanan kesehatan atau kepentingan ilmu pengetahuan, atau dicabut izin edarnya.

8. Pengendalian

Pengendalian dilakukan pada jenis dan jumlah persediaan dan penggunaan Sediaan Farmasi, Alat Kesehatan, dan Bahan Medis Habis Pakai. Tujuannya untuk memastikan penggunaan obat sesuai dengan Formularium Rumah Sakit, kesesuaian obat dengan diagnosis dan terapi, memastikan efektifitas dan keefisienan sediaan atau tidak terjadinya kelebihan, kekurangan atau kekosongan, kerusakan, kadaluwarsa, dan kehilangan serta pengembalian pesanan Sediaan Farmasi, Alat Kesehatan, dan Bahan Medis Habis Pakai.

9. Administrasi

Kegiatan administrasi meliputi pencatatan dan pelaporan kegiatan pengelolaan Sediaan Farmasi, Alat kesehatan, dan Bahan Medis Habis Pakai, administrasi keuangan, dan administrasi penghapusan Sediaan Farmasi, Alat Kesehatan, dan Bahan Medis Habis Pakai yang tidak digunakan karena kadaluwarsa, rusak, tidak memenuhi standar mutu dengan cara membuat usulan penghapusan kepada pihak yang bersangkutan sesuai dengan prosedur yang berlaku (Permenkes, 2016).

C. Gangguan Ansietas

a. Definisi

Ansietas atau kecemasan adalah suatu keadaan emosional yang tidak menyenangkan yang ditandai oleh rasa takut serta gejala fisik yang menegangkan serta tidak diinginkan. Gejala tersebut merupakan respons terhadap stres yang normal dan sesuai, tetapi menjadi patologis bila tidak sesuai dengan tingkat keparahan stres, berlanjut setelah stresor menghilang, atau terjadi tanpa adanya stresor eksternal (Yanti & Miswadi, 2018).

Kecemasan tumbuh pada individu saat sedang menghadapi situasi tidak menyenangkan baginya. Pada tingkat kecemasan sedang, persepsi individu fokus pada suatu hal penting dan mengesampingkan hal yang lain. Pada tingkat kecemasan berat atau tinggi, persepsi individu akan lebih mengalami penurunan, hanya memikirkan hal kecil bahkan mengabaikan hal lainnya, sehingga individu tidak dapat berpikir dengan suasana tenang. Kecemasan dapat melanda siapa saja, tanpa memandang jenis kelamin dan kelompok usia manapun, termasuk mahasiswa. Kecemasan timbul dipicu oleh situasi dan kondisi tertentu yang membuat perasaan yang tidak nyaman dan dapat terjadi tanpa disadari. (Suratmi et al, 2017)

b. Epidemiologi

Studi epidemiologi terbaru memberikan bukti bahwa gangguan anxietas menjadi gangguan dengan frekuensi tinggi pada populasi umum di seluruh dunia (Soodan and Arya, 2015). Studi menurut *Global Burden of Disease* (GBD) memperkirakan bahwa gangguan kecemasan berkontribusi terhadap 26, 8 juta penyebab kecacatan per tahun pada tahun 2010 (Whiteford, et al., 2013). Menurut survei yang lebih baru, tingkat prevalensi seumur hidup untuk remaja berusia 13 hingga 17 tahun adalah 7,7%, sementara itu 6,6% pada orang dewasa berusia 18 hingga 64,3 tahun (Bandelow and Michaelis, 2015).

Riset Riskesdas terkait prevalensi gangguan mental emosional berupa gejala depresi dan kecemasan pada usia ≥ 15 tahun dari tahun 2013-2018. Hasil riset menyatakan bahwa prevalensi pada tahun 2013 memberikan hasil sebesar 14 juta orang atau sekitar 6% penduduk Indonesia mengalami gangguan mentalemasional berupa gejala depresi dan kecemasan. Kemudian, pada tahun 2018 kemarin, hasil riset yang didapatkan mengalami peningkatan, yakni menjadi 9,8% dari penduduk Indonesia. Di mana prevalensi tersebut didapatkan berdasarkan wawancara dengan *Self-Reporting Quistionnaire-20* (SRQ-20) (Kemenkes, 2018)

c. Klasifikasi

Gejala kecemasan dapat dikelompokkan sebagai berikut :

1. Gejala Fisiologis

Takikardi, palpitasi, sesak, nyeri dada atau tekanan pada dada, sensasi tersedak, pusing, *hot flashes*, menggigil, mual, sakit perut, gangguan pencernaan, gemetar, kebas di lengan dan kaki, kelemahan, pingsan, tegang otot, rigiditas, mulut kering, telinga berdenging, mengalami, dan mengalami gangguan berkemih. (Chand & Marwaha, 2021)

Selain itu, individu yang mengalami kecemasan secara umum merasakan beberapa gejala seperti kelelahan, nyeri otot, sakit kepala, keringat berlebihan,

sesak napas, hingga palpitasi. (Milne, 2020)

2. Gejala Psikologis

Gejala psikologis atau kognitif kecemasan meliputi rasa gelisah berlebihan, rasa takut, sulit memusatkan konsentrasi, iritabilitas meningkat, dan cenderung mengisolasi diri. (Milne, 2020) Selain itu, penderita kecemasan juga mengalami persepsi yang tidak nyata, kewaspadaan berlebih terhadap ancaman, hingga kesulitan berbicara.

3. Gejala Perilaku

Individu yang mengalami kecemasan cenderung menunjukkan perilaku menghindari ancaman, melarikan diri, gelisah. Tidak jarang pula disertai dengan terjadinya agitasi, hiperventilasi, hingga kesulitan berbicara dan bergerak.

4. Gejala Afektif

Gejala afektif yang dimaksudkan yakni individu cenderung merasa gugup, tegang yang berkepanjangan, ketakutan. Selain itu, pada beberapa kondisi, individu dengan kecemasan juga merasakan putus asa, tidak sabar, hingga frustrasi. (Chand & Marwaha, 2021)

d. Jenis Gangguan Kecemasan

Terdapat dua konsep kecemasan yang, yaitu kecemasan itu sendiri (*anxiety*) dan gangguan kecemasan (*anxiety disorder*). *Canadian Mental Health Association* (2015) menyatakan bahwa kecemasan merupakan reaksi yang normal timbul terhadap berbagai peristiwa dalam kehidupan sehari - hari. Kecemasan adalah sistem *warning* atau peringatan dini yang dimiliki oleh manusia untuk mengetahui diri akan adanya bahaya dan ancaman. Kecemasan yang luar biasa, sulit dikendalikan, dan tiba-tiba dapat merujuk pada gangguan kecemasan (*anxiety disorder*).

Menurut Sigmund Freud dalam Feist & Feist, 2014, kecemasan terbagi tiga jenis, yaitu :

1. Kecemasan Neurosis (*neurotic anxiety*)

Kecemasan yang disebabkan oleh bahaya yang tidak diketahui dengan jelas. Perasaan ini sendiri berada pada ego, tetapi muncul dari dorongan id.

2. Kecemasan Realistis (*realistic anxiety*)

Kecemasan berupa rasa tidak menyenangkan dan tidak spesifik yang berkaitan dengan kemungkinan bahaya itu sendiri.

3. Kecemasan Moral (*moral anxiety*)

Kecemasan yang berasal dari bentrok antara ego dan superego. Kecemasan ini terjadi pada proses membangun superego, di mana kecemasan hadir dari konflik antar kebutuhan realistis dan perintah superego.

e. Tingkat Kecemasan

Tingkat kecemasan menurut Peplau (dalam Sari, 2020) terbagi menjadi 4 tingkatan

1. Kecemasan ringan

Kecemasan ringan berhubungan dengan kecemasan kehidupan sehari-hari. Kecemasan dalam tingkatan ini justru mampu menumbuhkan motivasi belajar, menghasilkan pertumbuhan serta kreativitas. Tanda dan gejala pada kecemasan ringan berupa persepsi dan perhatian meningkat, waspada, sadar akan stimulus internal dan eksternal, mampu mengatasi masalah secara efektif serta kemampuan belajar yang meningkat. Perubahan fisiologis ditandai dengan gelisah, sulit tidur, hipersensitif terhadap suara, tanda vital dan pupil normal.

2. Kecemasan sedang

Kecemasan sedang memungkinkan seseorang mulai memusatkan pada hal yang penting dan mengesampingkan yang lain, sehingga individu mengalami

perhatian yang selektif, namun dapat melakukan sesuatu yang lebih terarah. Respon fisiologis yang muncul berupa nafas pendek, nadi dan tekanan darah naik, mulut kering, gelisah, konstipasi. Sedangkan untuk respon kognitif yaitu lahan persepsi menyempit, rangsangan luar tidak mampu diterima, berfokus pada apa yang menjadi perhatiannya.

3. Kecemasan Berat

Kecemasan berat sangat mempengaruhi persepsi individu, individu cenderung untuk memusatkan pada sesuatu yang lebih terinci dan spesifik, serta tidak dapat berfikir tentang hal lain. Semua perilaku ditujukan untuk mengurangi ketegangan. Gejala yang dialami kecemasan berat meliputi persepsi yang sangat kurang, berfokus pada hal yang detil, rentang perhatian sangat terbatas, dan sulit berkonsentrasi atau menyelesaikan masalah, serta tidak dapat belajar secara efektif. Pada tingkatan ini individu mengalami gejala fisiologis seperti sakit kepala, pusing, mual, gemetar, insomnia, palpitasi, takikardi, hiperventilasi, sering buang air kecil maupun besar, dan diare.

4. Panik

Menurut PPDGJ III, gangguan panik ditandai dengan beberapa kali serangan ansietas berat dalam waktu sekitar satu bulan:

- 1) Pada keadaan-keadaan di mana sebenarnya secara objektif tidak ada bahaya.
- 2) Tidak terbatas pada situasi yang telah diketahui atau yang dapat diduga sebelumnya (*unpredictable situations*)
- 3) Dengan keadaan yang relatif bebas dari gejala-gejala ansietas pada periode di antara serangan-serangan panik (tetapi umumnya dapat terjadi juga “ansietas antisipatorik,” yaitu ansietas yang terjadi setelah membayangkan sesuatu yang tidak diharapkan akan terjadi. (Maslim, 2013).

f. Etiologi

Meski penyebab ansietas belum sepenuhnya diketahui, namun gangguan keseimbangan neurotransmitter dalam otak dapat menimbulkan ansietas pada diri seseorang. Faktor genetik juga merupakan faktor yang dapat juga menimbulkan gangguan ini, ansietas terjadi ketika seseorang mengalami kesulitan menghadapi situasi, masalah dan tujuan hidup (Videbeck, 2018).

Gangguan ansietas atau kecemasan di Rumah Sakit Umum Batara Siang Pangkep kabupaten Pangkajene dan Kepulauan mencapai sekitar 60 sampai 70% tingkat gangguan ansietas atau kecemasan. Faktor yang sering ditemukan pada gangguan ansietas atau kecemasan salah satunya karena faktor ekonomi dan faktor usia. Pada tingkat kecemasan atau gangguan ansietas lebih banyak ditemukan pada pasien Ibu Rumah Tangga (IRT) hal ini dikarenakan ibu rumah tangga sering memiliki tanggung jawab yang besar dalam menjalankan tugas-tugas rumah tangga, seperti merawat anak-anak dan mengurus keluarga serta dapat juga terjadi karena faktor ekonomi. Dalam rumah tangga, wanita atau istri lebih rentan stress daripada laki-laki atau suami. Seorang istri terutama ibu rumah tangga memiliki tanggung jawab penuh dalam mengurus keluarga dengan rumahnya, tanggung jawab ini terkadang membuatnya tertekan hingga mengalami stress sehingga mengalami gangguan ansietas atau kecemasan.

g. Faktor – Faktor Kecemasan

Faktor dasar kecemasan terdiri dari hal – hal berupa, kondisi fisik terhadap penyakit, faktor lingkungan, hingga hal – hal yang terjadi di masa lalu hingga masa sekarang di kehidupan sehari-hari. Beberapa gangguan kecemasan memiliki relasi yang kuat dengan faktor genetik. Selain itu, tidak jarang kecemasan disebabkan oleh peristiwa kehidupan yang penuh tekanan dan rintangan. (Munir *etal*, 2019; Adwas *et al*, 2019)

Faktor predisposisi dari kecemasan meliputi hal – hal sebagai berikut:

a) Faktor Biologis

Kondisi fisiologis individu yang mampu mempengaruhi terjadinya fenomena kecemasan. Faktor biologis sendiri meliputi faktor genetik dan biologi. Faktor genetik menekankan pada komponen genetik terhadap berkembangnya perilaku kecemasan. Sedangkan faktor biologi melihat struktur fisiologis yang meliputi fungsi saraf, hormon, anatomi dan kimia saraf, yang meliputi patofisiologi dari kecemasan. (Stuart, 2016)

b) Faktor Psikologis

Menurut Stuart, berikut beberapa teori psikologis terkait kecemasan :

1. Teori Psikoanalisis

Kecemasan sebagai konflik id dan superego yang merupakan elemen kepribadian. Id bertugas mewakili dorongan insting dan impuls primitif, dan superego merupakan gambaran cerminan hati nurani dandikendalikan oleh norma budaya yang sudah ada sejak dahulu. Sedangkan Ego, bertugas menjadi penengah tuntutan dari dua elemen yang tersebut, dan Cemas menjadi reminder bahaya antara ketidakseimbangan keduanya.

2. Teori Interpersonal

Rasa takut terhadap ketidaksetujuan pendapat dan penolakan interpersonal dalam diri individu sendiri mampu memicu cemas. Kecemasan berhubungan dengan adanya perkembangan trauma selamakehidupan, seperti fenomena perpisahan dan kehilangan, yang menimbulkan kerentanan tertentu.

3. Teori Perilaku

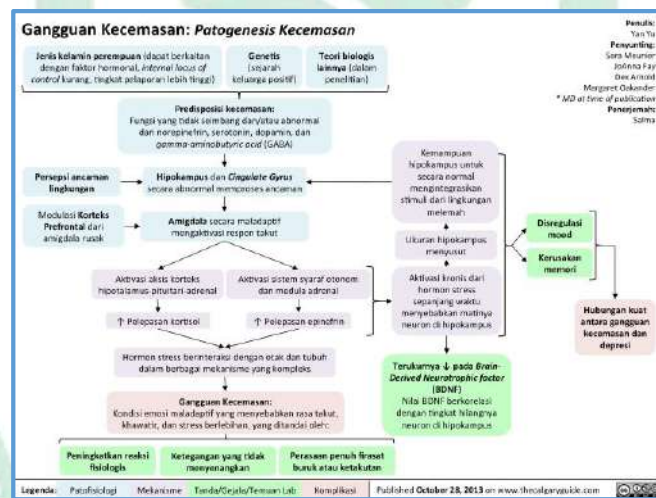
Kecemasan sebagai penghalang individu untuk mencapai tujuan yang diinginkan. Kecemasan sebagai pertentangan dua kepentingan yang bentrok.

Konflik menimbulkan kecemasan, dan ditambah lagi kecemasan menumbuhkan perasaan tidak berdaya, yang justru meningkatkan konflik yang dialami individu. (Stuart, 2006; Yusuf *et al*, 2015)

c) Faktor Sosial

Faktor sosial yang mempengaruhi terjadinya kecemasan meliputi latar belakang dari aspek pendidikan dan ekonomi. Kecemasan merupakan hal yang sering ditemui di dalam sebuah keluarga. Apabila di dalam keluarga terdapat riwayat gangguan ansietas maka akan mempengaruhi respon individu dalam bereaksi terhadap konflik dan cara-cara mengatasi kecemasan. (Yusuf dkk, 2015)

h. Patogenesis



Gambar 2.2 Patogenesis Kecemasan

Keterangan:

Patogenesis Gangguan Kecemasan

Gangguan kecemasan: Keadaan emosi yang maladaptif yang menimbulkan rasa takut, khawatir, ditandai dengan:

1. Gairah fisiologis
2. Ketegangan yang tidak menyenangkan
3. Perasaan firasat atau ketakutan

- Jenis kelamin perempuan (mungkin terkait dengan faktor hormonal, lebih sedikit lokus internal kontrol, tingkat pelaporan yang lebih besar)
- Genetika (Riwayat keluarga yang positif)

- Teori biologis lainnya (sedang diselidiki)
- Presdiposisi terhadap kecemasan: ketidkeseimbangan dan atau fungsi norepinefrin, serotonin, dopamin, dan asam gamma-aminobutric (GABA) yang abnormal.

i. Patofisiologi

Terdapat gangguan pada beberapa neurotransmitter yang mendasari terjadinya gangguan kecemasan. Beberapa neurotransmitter tersebut seperti norepinefrin, serotonin, dopamin, dan *gamma-aminobutyric acid* (GABA). Neurotransmitter dan peptide lainnya seperti *Corticotropin-Releasing Factor* (CRF) juga terlibat. Pada penderita kecemasan terjadi peningkatan aliran di daerah parahipokampus kanan dan mengurangi pengikatan reseptor serotonin 1A di korteks cingulate anterior, korteks cingulate posterior, dan nukleus raphe pasien. Kemudian didapatkan peningkatan hipokretin yang berperan dalam pathogenesis panik (Bhatt, 2019).

Amigdala merupakan bagian dengan peran penting dalam meredakan ketakutan dan kecemasan serta menyimpan ingatan emosional. Pasien yang terkonfirmasi mengalami gangguan kecemasan telah ditemukan menunjukkan respon amigdala yang meningkat terhadap tanda kecemasan. Struktur amigdala dan sistem limbik terhubung pada bagian korteks prefrontal, dan kelainan aktivasi prefrontal-limbik dapat ditangani dengan intervensi psikologis atau farmakologis (Chand & Marwaha, 2021).

j. Pengobatan

Gangguan ansietas dapat diatasi dengan beberapa pengobatan yang umumnya membutuhkan waktu kurang lebih 4-6 minggu untuk dapat memberikan efek terapi. Namun, kebanyakan penderita cenderung menunggu hingga kurang lebih satu tahun sebelum mencari bantuan kepada tenaga medis. Pengobatan awal harus dipilih secara tepat dan harus melibatkan pasien, dengan melihat tingkat

keparahan dari gangguan, repon terhadap pengobatan yang pernah dijalani sebelumnya, ketersediaan obat, dan pilihan dari penderita (Andrews *et al.* 2018).

Pengobatan gangguan ansietas dibagi menjadi dua, yaitu (Andrews *et al.* 2018; Bandelow, Michaelis, Wedekind, 2017):

a) Psikoterapi

Semua pasien dengan gangguan kecemasan membutuhkan dukungan melalui komunikasi dan perhatian khusus terhadap masalah emosional yang terkait dengan gangguan kecemasan yang dialaminya. Psikoedukasi juga perlu dilakukan termasuk segala informasi mengenai fisiologi tubuh akan gejala dari reaksi kecemasan yang muncul beserta alasannya dan pengobatan yang mungkin bisa dijalani (Bandelow, Michaelis, Wedekind, 2017). Berbagai terapi psikologis dapat dilakukan, seperti penyelesaian masalah, relaksasi, terapi interpersonal, modifikasi bias kognitif, perhatian ataupun pendekatan psikodinamik, tampaknya bermanfaat namun evidence base nya lebih kecil dibandingkan dengan CBT dengan terapis yang berpengalaman. Hal ini dibuktikan dengan banyaknya studi yang telah dilakukan dan didukung dengan berbagai meta-analisis (Andrews *et al.* 2018).

Dari uji coba klinis yang pernah dilakukan di Australia dan New Zealand, terbukti bahwa terapi ini dapat mengurangi disabilitas dan meningkatkan kualitas hidup penderita gangguan ansietas, bahkan setengah dari peserta uji klinis tersebut menunjukkan perbaikan gejala dan tidak lagi memenuhi kriteria untuk bisa dikatakan sebagai penderita gangguan tersebut seperti diagnosis mulanya (Andrews *et al.* 2018).

b) Farmakoterapi

Terapi ini banyak direkomendasikan karena memiliki cukup banyak keuntungan, diantaranya yaitu mudah untuk peresepan pada pengobatan primer, mudah didapatkan dengan harga yang relatif murah, dan efek terapinya terjamin

(Andrews et al. 2018). Namun, penggunaannya perlu pengawasan terutama pada beberapa obat yang memerlukan paparan dosis bertahap untuk mencegah overdosis dan penyalahgunaan obat tersebut (Bandelow, Michaelis, Wedekind, 2017).

Pemilihan pengobatan yang tepat pada dasarnya memerlukan penilaian kondisi dan kebutuhan di masing-masing individu, sehingga pemilihan lini pertama pengobatan terkadang berbeda meskipun perbedaannya relatif kecil (Kennedy et al. 2016)

Beberapa pengobatan sesuai dengan guideline terapi gangguan ansietas yaitu:

1. SSRIs dan SNRIs

Selective Serotonin Reuptake Inhibitors (SSRIs) dan *Selective Serotonin Norepinephrine Inhibitors* (SNRIs) merupakan rekomendasi obat lini pertama (*first-line drugs*) (Andrews et al. 2018; Bandelow, Michaelis, Wedekind, 2017; Kennedy et al. 2016). SSRIs bekerja dengan menghambat *reuptake serotonin* dan SNRIs bekerja dengan menghambat *reuptake serotonin* serta *norepinephrin*. Keduanya menginhibisi *reuptake* pada prasinaps sehingga meningkatkan *serotonin* dan *norepinephrin* di sinaps (Silbernagl & Lang, 2017).

Obat ini memiliki efek terapi yang seimbang dengan efek samping dan terbukti dapat memperbaiki gejala ansietas sehingga dapat meningkatkan kualitas hidup penderitanya (Andrews et al. 2018; Bandelow, Michaelis, Wedekind, 2017) dengan onset efek ansiolitik muncul pada minggu ke-dua hingga minggu ke-4 (bahkan bisa sampai minggu ke-enam). Namun, selama pemakaian dua minggu pertama, efek sampingnya akan lebih terlihat. Kegelisahan atau peningkatan gejala ansietas dapat terjadi. Hal ini dapat berakibat pada berkurangnya kepatuhan pasien saat pengobatan. Dengan menurunkan dosis awal pada penggunaan obat dapat mengurangi efek samping tersebut.

Meskipun keduanya memiliki efek samping, namun sebuah tinjauan studi menunjukkan bahwa SNRIs kurang dapat ditoleransi daripada SSRIs. Hal ini tidak bisa saja berbeda dengan pengalaman klinis karena toleransi obat mungkin berbeda di antara pasien, bahkan dimungkinkan bahwa efek samping yang lebih ringan bisa terjadi pada pasien yang beralih pengobatan dari SSRIs menjadi SNRIs (Bandelow, Michaelis, Wedekind, 2017). Kelompok obat SSRIs diantaranya fluoxetine, sertraline, citalopram, escitalopram, fluvoxamine, paroxetine dan vilazodone. Sedangkan SNRIs diantaranya duloxetine, venlafaxine, desvenlafaxine, milnacipran, dan levomilnacipran. (Bystritsky, *et al.*, 2013)

2. TCAs

Rekomendasi pengobatan lini ke-dua yakni *Tricyclic* (TCAs) (Kennedy et al. 2016). Obat ini memiliki frekuensi efek samping yang lebih tinggi dibandingkan dengan SSRIs atau SNRIs. Oleh karena itu, SSRIs dan SNRIs sebaiknya dicobakan terlebih dahulu untuk melihat apakah obat ini dapat memberikan respon atau tidak sebelum akhirnya beralih menggunakan TCAs (Andrews et al. 2018). Dosis yang diberikan juga harus dititrasi perlahan hingga mencapai dosis yang dibutuhkan untuk memberikan efek terapi.

TCAs juga harus diwaspadai penggunaannya pada pasien yang berisiko untuk bunuh diri dikarenakan toksisitas fatal yang potensial terjadi akibat overdosis (Bandelow, Michaelis, Wedekind, 2017). Kelompok obat TCAs (Antidepresan Trisiklik) diantaranya, doxepin, clomipramine, dan amitriptyline.

3. MAOIs

Monoamine Oxidase Inhibitors (MAOIs) atau yang disebut juga *irreversible Monoamine Oxidase Inhibitor* ini merupakan pengobatan lini ke-tiga yang direkomendasikan (Kennedy et al. 2016). Cara kerjanya yaitu dengan menghambat

penguraian serotonin sehingga ketersediaannya meningkat (Silbernagl & Lang, 2017).

Penggunaan obat golongan ini harus dibatasi, sebab obat ini memiliki efek samping yang potensial, toksisitas saat overdosis, dan interaksi farmakokinetik yang perlu untuk diperhatikan. Selain itu, obat ini juga memiliki interaksi dengan diet sehingga diperlukan pembatasan diet pada kasus tertentu. Dijelaskan bahwa pembatasan diet ini tidak diperlukan saat konsumsi obat dosis rendah pada pasien dengan diet yang normal (contohnya: pada pasien yang tidak mengonsumsi makanan yang banyak mengandung tiramin secara berlebihan), namun akan diperlukan pembatasan diet saat konsumsi obat dengan dosis yang lebih tinggi (Andrews et al. 2018; Kennedy et al. 2016). Meski begitu, obat ini telah dibuktikan efikasinya pada penderita SAD dan gangguan panik (panic disorder). Kelompok obat MAOIs diantaranya *isocarboxazid*, *phenelzine*, *tranylcypromine*, dan *selegiline*. (Andrews et al. 2018).

4. RIMA

Reversible Inhibitor Monoamine Oxidase A (RIMA), disebutkan bahwa obat ini efektif untuk pengobatan SAD. Namun, obat ini tidak direkomendasikan sebagai lini pertama pengobatan gangguan ansietas dikarenakan tidak semua penelitian menunjukkan bukti bahwa obat ini lebih unggul daripada placebo (Bandelow, Michaelis, Wedekind, 2017).

5. Calcium modulator

Pregabalin adalah salah satu jenisnya, bekerja pada subunit $\alpha 2\delta$ voltage-gated calcium channels. Obat ini memiliki efek sedasi yang seringkali dibutuhkan pada pasien dengan gangguan ansietas dikarenakan adanya gangguan tidur, sehingga dapat bekerja lebih cepat dibandingkan dengan SSRIs atau SNRIs ataupun antidepresan yang lain. Namun, perlu perhatian akan penyalahgunaan obat

ini dan juga gejala withdrawal setelah penggunaannya dihentikan mendadak (Bandelow, Michaelis, Wedekind, 2017).

6. Benzodiazepin

Berdasarkan panduan terapi terbaru pengobatan gangguan ansietas, benzodiazepin tidak direkomendasikan sebagai lini pertama pengobatan. Meski begitu, di Amerika 55% sampai 94% pasien dengan gangguan ansietas diterapi dengan benzodiazepin. Begitu juga dengan studi di Eropa yang menunjukkan tingginya penggunaan jangka panjang dari obat ini. Kerja dari obat ini cukup cepat dikarenakan ansiolitik efeknya dimulai seketika setelah konsumsi oral ataupun parenteral. Berbeda dengan antidepresan yang lain, obat ini tidak memberikan efek peningkatan jitteriness di awal dan juga insomnia. Namun, pengobatan benzodiazepin yang berhubungan dengan CNS ini dapat memberikan efek samping berupa kelelahan, pusing, bahkan gangguan fungsi kognitif, terutama pada pasien lanjut usia. Bahkan, setelah penggunaan jangka panjang (lebih dari 4-8 bulan) bisa mengakibatkan ketergantungan, terutama pada pasien yang memiliki predisposisi penyalahgunaan zat. Sehingga, pasien dengan riwayat penyalahgunaan zat baik itu dari jenis benzodiazepin atau zat lain sebaiknya tidak disarankan menggunakan obat ini. Pada kasus tertentu seperti, penderita penyakit jantung yang parah, kontraindikasi untuk obat standar, kemungkinan percobaan bunuh diri, dan kondisi lainnya, dapat digunakan dengan batasan waktu.

Disarankan agar obat ini dikombinasikan dengan SSRI atau SNRI selama minggu pertama konsumsi sebelum onset dari antidepresan itu sendiri muncul. Kelompok obat benzodiazepine diantaranya, alprazolam, loprazolam, loeazepam, oxazepam, temazepam, dan triazolam. (Bandelow, Michaelis, Wedekind, 2017). Pilihan treatment untuk gangguan ansietas terdiri dari terapi psikologis dan farmakologis. Semua pasien harus menerima edukasi dari dokter mencakup

informasi mengenai gangguan, pilihan pengobatan, dan prognosis umum. Selain itu, pasien juga harus diberitahu mengenai efektivitas obat, efek samping umum ataupun efek samping yang tidak umum tapi serius, durasi pengobatan, biaya, serta kemungkinan yang akan terjadi apabila pengobatan dihentikan.

Berdasarkan beberapa guideline mengenai rekomendasi pengobatan untuk gangguan ansietas, pengobatan yang biasa digunakan diantaranya antidepresan (SSRIs, SNRIs, TCAs, dan MAOIs), benzodiazepine, β -blockers, serta ada beberapa yang menggunakan antihistamin dan atipikal antipsikotik. SSRIs direkomendasikan sebagai first-line terapi untuk sebagian besar gangguan ansietas. Meskipun biasanya SSRIs ini ditoleransi dengan baik setelah memulai pengobatan awal, namun sering juga terjadi efek samping seperti sakit kepala, kelelahan, dan mual. Oleh karena itu, sebaiknya SSRIs dikonsumsi setelah makan. Selain itu, dosis harus dijaga tetap rendah untuk menghindari overstimulasi. SSRIs dapat membantu mengubah kadar neurotransmitter serotonin di otak, seperti neurotransmitter lain membantu sel otak berkomunikasi dengan yang lainnya. Fluoxetine, Sertraline, Escitalopram, Paroxetine, dan Citalopram merupakan beberapa SSRIs yang secara umum diresepkan untuk panic disorder, OCD, PTSD, dan social phobia. Sementara Venlafaxine digunakan untuk pengobatan GAD. SSRIs memiliki efek samping yang lebih sedikit jika dibandingkan dengan antidepresan lain.

TCAs merupakan antidepresan lama, sama seperti SSRIs digunakan untuk pengobatan gangguan ansietas selain OCD. Meskipun TCAs telah menunjukkan efikasi yang cukup baik, namun kurang bisa ditoleransi karena memiliki kecenderungan menimbulkan efek samping seperti mulut kering, pusing, mengantuk, serta penglihatan kabur. Oleh karena itu, biasanya dimulai dengan dosis yang paling rendah lalu meningkat secara bertahap. Efek samping yang terjadi biasanya dapat diperbaiki dengan perubahan dosis atau beralih ke obat TCAs yang

lain. TCAs seperti Imipramine biasanya diresepkan untuk panic disorder dan GAD, sedangkan Clomipramine merupakan satu-satunya antidepresan TCAs yang berguna untuk mengobati OCD.

Monoamine Oxidase Inhibitors (MAOIs) merupakan obat tertua dari golongan antidepresan. Phenelzine adalah MAOIs yang paling sering diresepkan untuk gangguan ansietas, diikuti oleh Tranylcypromine yang digunakan untuk panic disorder dan social phobia. Penggunaan MAOIs harus hati-hati, karena ada beberapa makanan yang tidak boleh dikonsumsi selama pengobatan dengan MAOIs yaitu keju dan anggur, termasuk penggunaan pil kb, obat penghilang rasa sakit, suplemen herbal, obat alergi juga harus dihindari karena dapat meningkatkan tekanan darah yang berbahaya. Selain itu MAOIs juga tidak bisa dikombinasikan dengan SSRIs karena dapat menimbulkan efek yang serius seperti kebingungan, halusinasi, kekakuan otot, perubahan ritme jantung yang berpotensi mengancam jiwa.

Obat anti-ansietas seperti Benzodiazepin dan Buspirone dapat membantu meredakan gejala ansietas. Penelitian menunjukkan bahwa Alprazolam, Clonazepam, Diazepam, dan Lorazepam lebih efektif dibanding plasebo. Meskipun efikasinya cukup baik, namun monoterapi benzodiazepin tidak direkomendasikan karena berpotensi menimbulkan ketergantungan dan penyalahgunaan. Sehingga benzodiazepin umumnya diresepkan untuk pengobatan jangka pendek. Alprazolam digunakan untuk panic disorder dan GAD, Clonazepam untuk fobia sosial dan GAD, serta Lorazepam sangat membantu dalam pengobatan panic disorder. Sementara itu Buspirone seperti Azapirone merupakan anti-ansietas yang lebih baru untuk pengobatan GAD. Tidak seperti Benzodiazepine, Buspirone harus dikonsumsi secara konsisten setidaknya selama 2 minggu untuk mendapatkan efek yang diinginkan.

D. Loyalitas Pasien

1. Defenisi Loyalitas

Loyalitas pasien merupakan manifestasi dan kelanjutan dari kepuasan pasien dalam menggunakan fasilitas maupun jasa pelayanan yang diberikan oleh pihak rumah sakit, serta untuk tetap menjadi pasien dari rumah sakit tersebut. Loyalitas adalah bukti pasien yang selalu menjadi pelanggan, yang memiliki kekuatan dan sikap positif atas rumah sakit itu. Dari penjelasan diatas dapat diketahui bahwa masing-masing pasien mempunyai dasar loyalitas yang berbeda, hal ini tergantung dari obyektivitas mereka masingmasing (Agtovia, 2017). Loyalitas pasien secara signifikan berhubungan positif dengan pelayanan keseluruhan yang ditunjukkan melalui penggunaan kembali rumah sakit untuk pengobatan yang sama maupun berbeda, dan merekomendasikan kepada orang lain (Abdurrouf, 2017). Kesetiaan atau loyalitas merupakan sesuatu yang memiliki manfaat besar terbentuk karena kepuasan dan pelayanan (Otani, 2010).

Tingkat kepuasan pasien dapat diartikan dengan kesesuaian antara apa yang dirasakan oleh pasien dari pengalaman pelayanan yang dirasakan dengan apa yang diharapkannya. Seseorang pasien yang puas adalah pasien yang merasa mendapatkan value dari penyedia jasa pelayanan. Value bisa berasal dari produk, pelayanan, sistem. Jika pasien mengatakan bahwa value adalah produk yang berkualitas, maka kepuasan terjadi jika pasien mendapatkan produk yang berkualitas. Jika value bagi pasien adalah kenyamanan maka kepuasan akan datang apabila pelayanan yang diperoleh benar-benar nyaman. Jika value dari pasien merupakan harga yang bersaing maka pasien akan puas kepada rumah sakit yang memberikan harga yang paling kompetitif. Nilai bagi pasien ini daapt diciptakan melalui atribut-atribut pemasaran rumah sakit yang dapat menjadi unsur stimuli bagi rumah sakit untuk mempengaruhi pasien dalam menerima pelayanan. Jika

pasien yang dilakukan mampu memenuhi kebutuhan dan keinginannya atau mampu memberikan kepuasan, maka di masa yang akan datang akan terjadi pengulangan, bahkan lebih jauh lagi, pasien yang puas akan menyampaikan rasa kepuasannya kepada orang lain, baik dalam bentuk cerita atau memberikan rekomendasi (Agtovia, 2017).

E. Tinjauan Islam

Pada dasarnya manajemen sudah ada sejak manusia itu ada, manajemen sebetulnya sama usianya dengan kehidupan manusia, mengapa demikian, karena pada dasarnya manusia dalam kehidupan sehari-harinya tidak bisa terlepas dari prinsip-prinsip manajemen, baik langsung maupun tidak langsung, baik disadari ataupun tidak disadari.

Manajemen sumber daya manusia merupakan salah satu elemen yang penting untuk diperhatikan. Karena manajemen sumber daya manusia merupakan bidang yang sangat strategis dalam organisasi. Organisasi apapun namanya, dan sehebat apapun programnya, kalau sumber daya manusianya tidak berkualitas, maka organisasi itu akan menjadi organisasi yang tidak tumbuh berkembang dan tidak akan maju. Karena organisasi yang besar, serta program yang berjalan ini sangat ditentukan oleh sumber daya manusianya dan kinerja yang baik. Menempatkan seseorang sesuai dengan keahliannya merupakan salah satu karakteristik profesionalisme Islam. Sebagaimana Nabi saw bersabda :

إِذَا ضَيِّعْتَ الْأَمَانَةَ فَانْتَظِرِ السَّاعَةَ قَالَ كَيْفَ إِضَاعَتُهَا يَا رَسُولَ اللَّهِ قَالَ إِذَا
أُسْنِدَ الْأَمْرِ إِلَى غَيْرِ أَهْلِهِ فَانْتَظِرِ السَّاعَةَ

Artinya :

“Dari Abu Hurairah menyatakan bahwa Rasulullah bersabda: ‘Jika amanat telah disia-siakan, tunggu saja kehancuran terjadi. ’Kemudian ada seorang sahabat yang bertanya:‘Bagaimana maksud amanat disia-siakan, ya Rasulullah? ’Beliau menjawab: ‘Jika urusan diserahkan bukan kepada ahlinya, maka tunggulah kehancuran itu. ’”(HR Bukhari)

Hadis ini menghubungkan antara amanah dengan keahlian. Hadis ini ternyata memberikan peringatan yang berpekspektif manajerial karena amanah berarti menyerahkan suatu perkara kepada seorang yang profesional. Selain itu, kata-kata *fantadzir al Sha'aah* diucapkan Dua kali sebagai pertanda betapa pentingnya keahlian atau profesionalisme. Implikasinya, hadis ini mendidik kita agar mengedepankan pertimbangan profesional dalam menentukan pegawai yang diamanahi suatu pekerjaan atau tanggung jawab, terlebih dalam perkara yang menyangkut persoalan orang banyak. Maka, dalam setiap urusan muamalah manusia di anjurkan memelajari manajemen. Dengan ilmu manajemen, akan mengatur orang-orang sesuai dengan bidangnya. Al-Qur'an juga menyebutkan betapa pentingnya manajemen dalam mengatur hidup manusia.

Dalam sudut pandang Islam manajemen diistilahkan dengan menggunakan kata *al-tadbir* (pengaturan). Kata ini merupakan derivasi dari kata *dabbara* (mengatur) yang banyak terdapat dalam Al Qur'an seperti firman Allah SWT :

يُدَبِّرُ الْأُمْرَ مِنَ السَّمَاءِ إِلَى الْأَرْضِ ثُمَّ يَعْرُجُ إِلَيْهِ فِي يَوْمٍ كَانَ مِقْدَارُهُ أَلْفَ سَنَةٍ
مِّمَّا تَعُدُّونَ

Terjemahan :

Dia mengatur urusan dari langit ke bumi, kemudian (urusan) itu naik kepadanya dalam satu hari yang kadarnya adalah seribu tahun menurut perhitunganmu (As-Sajdah : 5).

Dari isi kandungan ayat di atas dapatlah diketahui bahwa Allah swt adalah pengatur alam (Al Mudabbir/manager). Keteraturan alam raya ini merupakan bukti kebesaran Allah swt dalam mengelola alam ini. Namun, karena manusia yang diciptakan Allah SWT telah dijadikan sebagai khalifah di bumi, maka dia harus mengatur dan mengelola bumi dengan sebaik-baiknya, sebagaimana Allah mengatur alam raya ini. Berbicara masalah manajemen tentunya tidak bisa lepas dengan empat komponen yang ada yaitu (POAC) *planning* (perencanaan),

organizing (pengorganisasian), actuating (pelaksanaan) dan controlling (pengawasan). Dan empat komponen tersebut di jelaskan di beberapa ayat al-Qur'an dan Hadits. Untuk lebih jelasnya maka akan uraikan satu persatu sebagai berikut:

a) Perencanaan (*Planning*)

Perencanaan adalah sebuah proses perdana ketika hendak melakukan pekerjaan baik dalam bentuk pemikiran maupun kerangka kerja agar tujuan yang hendak dicapai mendapatkan hasil yang optimal. Perencanaan adalah salah satu fungsi awal dari aktivitas manajemen dalam mencapai tujuan secara efektif dan efisien. Dalam setiap perencanaan selalu terdapat tiga kegiatan yang meskipun dapat dibedakan, tetapi tidak dapat dipisahkan antara satu dengan yang lainnya dalam proses perencanaan. Ketiga kegiatan itu adalah:

1. Perumusan tujuan yang ingin dicapai
2. Pemilihan program untuk mencapai tujuan itu
3. Identifikasi dan pengarahan sumber yang jumlahnya selalu terbatas.

Perencanaan yang baik dilakukan untuk mencapai:

1. "Protective benefits" yaitu menjaga agar tujuan-tujuan, sumber dan teknik/metode memiliki relevansi yang tinggi dengan tuntutan masa depan sehingga dapat mengurangi resiko keputusan.
2. "Positive benefits" yaitu produktivitas dapat meningkat sejalan dengan dirumuskannya rencana yang komprehensif dan tepat.

Mengenai pentingnya suatu perencanaan, ada beberapa konsep yang tertuang dalam Al Qur'an dan Al Hadits. Di antara hadist yang terkait dengan fungsi perencanaan adalah, hadist Bukhori, ialah :

حَدَّثَنَا أَبُو مَعْمَرٍ حَدَّثَنَا جَعْدُ بْنُ دِينَارٍ أَبُو عَثْمَانَ حَدَّثَنَا أَبُو رَجَاءٍ الْغَطَارِدِيُّ
عَنْ ابْنِ عَبَّاسٍ رَضِيَ اللَّهُ عَنْهُمَا عَنِ النَّبِيِّ صَلَّى اللَّهُ عَلَيْهِ وَسَلَّمَ فِيمَا يَرُوي عَنْ

رَبِّهِ عَزَّ وَجَلَّ قَالَ قَالَ إِنَّ اللَّهَ كَتَبَ الْحَسَنَاتِ وَالسَّيِّئَاتِ ثُمَّ بَيَّنَ ذَلِكَ فَمَنْ هُم بِحَسَنَةٍ فَلَمْ يَعْمَلْهَا كَتَبَهَا اللَّهُ لَهُ عِنْدَهُ حَسَنَةً كَامِلَةً فَإِنْ هُوَ هَمَّ بِهَا فَعَمَلَهَا كَتَبَهَا اللَّهُ لَهُ عِنْدَهُ عَشْرَ حَسَنَاتٍ إِلَى سَبْعِ مِائَةٍ ضِعْفٍ إِلَى أَضْعَافٍ كَثِيرَةٍ وَمَنْ هُم بِسَيِّئَةٍ فَلَمْ يَعْمَلْهَا كَتَبَهَا اللَّهُ لَهُ عِنْدَهُ حَسَنَةً كَامِلَةً فَإِنْ هُوَ هَمَّ بِهَا فَعَمَلَهَا كَتَبَهَا اللَّهُ لَهُ سَيِّئَةً وَاحِدَةً

Artinya :

Nabi SAW bersabda: “Allah menulis kebaikan dan kejelekan yang dilakukan hambanya, barang siapa yang berencana melakukan kebaikan tetapi tidak melaksanakan, maka tetap ditulis sebagai satu amal baik yang sempurna baginya oleh Allah, tetapi barang siapa yang berencana melakukan kebaikan dan betul-betul dilaksanakan maka oleh Allah ditulis 10 kebaikan dan 700 lipat/cabang sampai cabang yang banyak, sebaliknya barang siapa yang berencana melakukan kejelekan tetapi tidak dilaksanakan maka ia dianggap melakukan kebaikan yang sempurna, jika ia berencana melakukan kejelekan dan melaksanakannya maka ditulis sebagai satu kejelekan.”

Hadits tersebut mengindikasikan bahwa seorang muslim harus mempunyai rencana/planing dalam segala hal yang baik, apalagi dalam sebuah organisasi atau perusahaan, bahkan dalam hadits tersebut digambarkan dengan hitungan matematis, yaitu 1 kebaikan ditulis 10 kebaikan. Hal ini dapat diartikan, planing yang baik akan menghasilkan laba yang baik, tentu saja tidak cukup hanya planing, tanpa diaktualisasikan. Jika planing yang dilaksanakan itu jelek maka mengalami kerugian.

Sedangkan ayat Al Quran yang terkait dengan fungsi perencanaan adalah Surah Al-Hasyr ayat 18 :

يَا أَيُّهَا الَّذِينَ ءَامَنُوا اتَّقُوا اللَّهَ وَتَنظُرُوا نَفْسَ مَا قَدَّمْتُمْ لِغَدٍ وَاتَّقُوا اللَّهَ ۚ إِنَّ اللَّهَ خَبِيرٌ بِمَا تَعْمَلُونَ

Terjemahan :

Hai orang-orang yang beriman, bertakwalah kepada Allah dan hendaklah setiap diri memperhatikan apa yang telah diperbuatnya untuk hari esok (akhirat); dan bertakwalah kepada Allah, sesungguhnya Allah Maha Mengetahui apa yang kamu kerjakan.

Perencanaan yang baik akan dicapai dengan mempertimbangkan kondisi di waktu yang akan datang dimana perencanaan dan kegiatan yang akan diputuskan akan dilaksanakan, serta periode sekarang pada saat rencana di buat. Keadaan sekarang dan disertai dengan usaha-usaha yang akan dilaksanakan. Dengan demikian landasan dasar perencanaan adalah kemampuan manusia untuk secara sadar memilih alternatif masa depan yang akan dikehendaknya dan kemudian mengarahkan daya upayanya untuk mewujudkan masa depan yang dipilihnya, dalam hal ini manajemen yang akan diterapkan seperti apa, sehingga dengan dasar itulah maka suatu rencana akan terealisasikan dengan baik.

Adapun kegunaan perencanaan adalah sebagai berikut :

1. Karena perencanaan meliputi usaha untuk memetakan tujuan atau memformulasikan tujuan yang dipilih untuk dicapai, maka perencanaan haruslah bisa membedakan poin pertama yang akan dilaksanakan terlebih dahulu.
2. Dengan adanya perencanaan maka memungkinkan kita mengetahui tujuan-tujuan yang akan di capai.
3. Dapat memudahkan kegiatan untuk mengidentifikasi hambatan- hambatan yang akan mungkin timbul dalam usaha mencapai tujuan.

Jadi, dengan adanya planning dapat menentukan tujuan-tujuan yang hendak dicapai selama suatu masa yang akan datang dan apa yang harus diperbuat agar dapat mencapai tujuan-tujuan itu. Pengambilan rencana didasarkan atas metode, rencana atau logika tertentu, bukan suatu firasat.

b) Pengorganisasian (*organizing*)

Setelah mendapat kepastian tentang tujuan, sumberdaya dan teknik/metode yang digunakan untuk mencapai tujuan, lebih lanjut manajer melakukan upaya pengorganisasian agar rencana tersebut dapat dikerjakan secara sukses. Pengorganisasian adalah proses mengatur, mengalokasikan dan mendistribusikan

pekerjaan, wewenang dan sumber daya diantara anggota organisasi. Stoner menyatakan bahwa mengorganisasikan adalah proses mempekerjakan dua orang atau lebih untuk bekerja sama dalam cara terstruktur guna mencapai sasaran spesipik atau beberapa sasaran. Organisasi adalah sistem kerjasama sekelompok orang untuk mencapai tujuan bersama. Dalam sistem kerjasama ini diadakan pembagian untuk menetapkan bidang-bidang atau fungsi-fungsi yang termasuk ruang lingkup kegiatan yang akan diselenggarakan. Sistem ini harus senantiasa mempunyai karakteristik antara lain:

1. Ada komunikasi antara orang yang bekerja sama
2. Individu dalam organisasi tersebut mempunyai kemampuan untuk bekerja sama
3. Kerja sama itu ditunjukkan untuk mencapai tujuan.

Ajaran Islam senantiasa mendorong para pemeluknya untuk melakukan segala sesuatu secara terorganisir dengan rapi, sebab bisa jadi suatu kebenaran yang tidak terorganisir dengan rapi akan dengan mudah bisa diluluhlantakkan oleh kebatilan yang tersusun rapi.

Ali Bin Talib berkata : “Kebenaran yang tidak terorganisasi dapat dikalahkan oleh kebatilan yang terorganisasi”.

Sebagaimana yang dijelaskan dalam hadist Bukhori, yaitu:

حَدَّثَنَا عَبْدَانُ أَخْبَرَنَا عَبْدُ اللَّهِ أَخْبَرَنَا يُونُسُ عَنِ الزُّهْرِيِّ قَالَ حَدَّثَنِي أَبُو سَلَمَةَ
عَنْ أَبِي سَعِيدِ الْخُدْرِيِّ عَنِ النَّبِيِّ صَلَّى اللَّهُ عَلَيْهِ وَسَلَّمَ قَالَ مَا اسْتُخْلِفَ خَلِيفَةٌ
إِلَّا لَهُ بَطَانَتَانِ بَطَانَةٌ تَأْمُرُهُ بِالْخَيْرِ وَتَحُضُّهُ عَلَيْهِ وَبِطَانَةٌ تَأْمُرُهُ بِالشَّرِّ وَتَحُضُّهُ
عَلَيْهِ وَالْمَعْصُومُ مَنْ عَصَمَ اللَّهُ

Artinya :

Nabi SAW bersabda: “Seseorang tidak diutus sebagai khalifah kecuali memiliki 2 niat, yaitu memerintahkan dan mendorong pada kebaikan dan

memerintahkan dan mendorong kejelekan. Orang yang menjaga (dari kejelekan) adalah yang dijaga oleh Allah.”

Seorang muslim harus mampu menegakkan fungsi sebagai khalifah dan semangat kerja sama antar manusia. Fungsi khalifah adalah menggalang kebaikan dan mencegah kejelekan. Jika dikaitan dengan pengorganisasian, hadis ini mendorong umatnya untuk melakukan segala sesuatu secara terorganisir dengan rapi seperti perkataan Ali bin Abi Thalib: “Kebenaran atau hak yang terorganisir dengan rapi, bisa dikalahkan oleh kebatilan yang lebih terorganisir dengan rapi”. Dengan demikian, organisasi dalam pandangan Islam bukan semata-mata wadah, melainkan lebih menekan pada bagaimana sebuah pekerjaan dilakukan dengan rapi. Semakin terpadu dan terkoordinasi tugas-tugas sebuah organisasi, akan semakin efektiflah organisasi tersebut. Keefektifan sebuah organisasi tergantung pada kemampuan untuk mengerahkan sumber daya guna mencapai tujuan. Organizing juga berarti mengelompokkan dan menentukan berbagai kegiatan penting dan memberikan kekuasaan untuk melaksanakan kegiatan-kegiatan itu. Proses organizing yang menekankan pentingnya tercipta kesatuan dalam segala tindakan sehingga tercapai tujuan, sebenarnya telah dicontohkan di dalam Al Qur’an. Firman Allah dalam surah Ali imran ayat 103 menyatakan:

وَأَعْتَصِمُوا بِحَبْلِ اللَّهِ جَمِيعًا وَلَا تَفَرَّقُوا ۗ وَادْكُرُوا نِعْمَتَ اللَّهِ عَلَيْكُمْ إِذْ كُنْتُمْ
 أَعْدَاءً فَأَلَّفَ بَيْنَ قُلُوبِكُمْ فَأَصْبَحْتُمْ بِنِعْمَتِهِ إِخْوَانًا وَكُنْتُمْ عَلَىٰ شَفَا حُفْرَةٍ مِّنَ
 النَّارِ فَأَنْقَذَكُمْ مِنْهَا ۗ كَذَلِكَ يُبَيِّنُ اللَّهُ لَكُمْ آيَاتِهِ لَعَلَّكُمْ تَهْتَدُونَ

Terjemahan :

“Dan berpeganglah kamu semuanya kepada tali (agama) Allah, dan janganlah kamu bercerai berai, dan ingatlah akan nikmat Allah kepadamu ketika kamu dahulu (masa jahiliyah) bermusuh-musuhan, maka Allah mempersatukan hatimu, lalu menjadilah kamu karena nikmat Allah, orang-orang yang bersaudara; dan kamu telah berada di tepi jurang neraka, lalu Allah menyelamatkan kamu dari padanya. Demikianlah Allah menerangkan ayat-ayat-Nya kepadamu, agar kamu mendapat petunjuk”.

c) Pelaksanaan (*actuating*)

Pelaksanaan kerja merupakan aspek terpenting dalam fungsi manajemen karena merupakan pengupayaan berbagai jenis tindakan itu sendiri, agar semua anggota kelompok mulai dari tingkat teratas sampai terbawah berusaha mencapai sasaran organisasi sesuai dengan rencana yang ditetapkan semula, dengan cara yang baik dan benar. Adapun istilah yang dapat dikelompokkan kedalam fungsi pelaksanaan ini adalah *directing*, *commanding*, *leading* dan *coordinating*. Pelaksanaan kerja sudah tentu yang paling penting dalam fungsi manajemen karena merupakan pengupayaan berbagai jenis tindakan itu sendiri, agar semua anggota kelompok mulai dari tingkat teratas sampai terbawah berusaha mencapai sasaran organisasi sesuai rencana yang telah ditetapkan semula, dengan cara terbaik dan benar. Maka proses ini juga memberikan *motivating* untuk memberikan penggerak dan kesadaran terhadap dasar dari pada pekerjaan yang mereka lakukan, yaitu menuju tujuan yang ingin dicapai, disertai memberikan *motivasi-motivasi* baru, bimbingan atau pengarahan, sehingga mereka bisa menyadari dan timbul kemauan untuk bekerja dengan tekun dan baik.

Al-Qur'an dalam hal ini sebenarnya telah memberikan pedoman dasar terhadap proses pembimbingan, pengarahan ataupun memberikan peringatan dalam bentuk *actuating* ini. Allah berfirman dalam surah al-kahfi ayat 2 sebagai berikut :

فَيَّمَّا لِيُنذِرَ بَأْسًا شَدِيدًا مِّن لَّدُنْهُ وَيُبَشِّرَ الْمُؤْمِنِينَ الَّذِينَ يَعْمَلُونَ الصَّالِحَاتِ أَنَّ لَهُمْ أَجْرًا حَسَنًا

Terjemahan :

Sebagai bimbingan yang lurus, untuk memperingatkan siksaan yang sangat pedih dari sisi Allah dan memberi berita gembira kepada orang-orang yang beriman, yang mengerjakan amal saleh, bahwa mereka akan mendapat pembalasan yang baik.

Suatu contoh pelaksanaan dari fungsi manajemen dapat ditemukan pada pribadi agung, Nabi Muhammad Saw. ketika ia memerintahkan sesuatu pekerjaan,

beliau menjadikan dirinya sebagai model dan teladan bagi umatnya. Rasulullah Saw adalah al Qur'an yang hidup (the living Qur'an). Artinya, pada diri Rasulullah Saw tercermin semua ajaran Al-Qur'an dalam bentuk nyata. Beliau adalah pelaksana pertama semua perintah Allah dan meninggalkan semua larangan-Nya. Oleh karena itu, para sahabat dimudahkan dalam mengamalkan ajaran Islam yaitu dengan meniru perilaku Rasulullah Saw.

d) Pengawasan (*Controlling*)

Controlling atau pengawasan, sering juga disebut pengendalian. Pengendalian adalah salah satu fungsi manajemen yang berupa mengadakan penilaian, bila perlu mengadakan koreksi sehingga apa yang dilakukan bawahan dapat diarahkan ke jalan yang benar dengan maksud dan tujuan yang telah digariskan semula. Pengawasan adalah salah satu fungsi dalam manajemen untuk menjamin agar pelaksanaan kerja berjalan sesuai dengan standar yang telah ditetapkan dalam perencanaan. Pengawasan/pengendalian adalah proses untuk memastikan bahwa aktivitas sebenarnya sesuai dengan aktivitas yang direncanakan. Proses pengendalian dapat melibatkan beberapa elemen yaitu :

1. Menerapkan standar kinerja.
2. Mengukur kinerja.
3. Membandingkan unjuk kerja dengan standar yang ditetapkan.
4. Mengambil tindakan korektifsaat terdeteksi penyimpangan.

Dalam al-Quran pengawasan bersifat transendental, jadi dengan begitu akan muncul inner dicipline (tertib diri dari dalam). Itulah sebabnya di zaman generasi Islam pertama, motivasi kerja mereka hanyalah Allah kendatipun dalam hal-hal keduniawian yang saat ini dinilai cenderung sekuler sekalipun. Mengenai fungsi pengawasan, Allah SWT berfirman di dalam al Quran sebagai berikut:

فَإِنْ أَعْرَضُوا فَمَا أَرْسَلْنَاكَ عَلَيْهِمْ حَفِيظًا ۖ إِنْ عَلَيْكَ إِلَّا الْبَلَاغُ ۗ وَإِنَّا إِذَا أَذَقْنَا

الْإِنْسَانَ مِنَّا رَحْمَةً فَرِحَ بِهَا وَإِنْ تُصِبْهُمْ سَيِّئَةٌ بِمَا قَدَّمَتْ أَيْدِيهِمْ فَإِنَّ الْإِنْسَانَ
كَفُورٌ

Terjemahan :

Jika mereka berpaling maka Kami tidak mengutus kamu sebagai pengawas bagi mereka. Kewajibanmu tidak lain hanyalah menyampaikan (risalah). Sesungguhnya apabila Kami merasakan kepada manusia sesuatu rahmat dari Kami dia bergembira ria karena rahmat itu. Dan jika mereka ditimpa kesusahan disebabkan perbuatan tangan mereka sendiri (niscaya mereka ingkar) karena sesungguhnya manusia itu amat ingkar (kepada nikmat) (Q.S As Syuura ayat 48).

Sebagaimana yang dijelaskan dalam hadist Darimi :

حَدَّثَنَا أَبُو نُعَيْمٍ حَدَّثَنَا سُفَيْنٌ عَنْ حَبِيبِ بْنِ أَبِي ثَابِتٍ عَنْ مَيْمُونِ بْنِ أَبِي شَيْبٍ عَنْ أَبِي ذَرٍّ قَالَ قَالَ رَسُولُ اللَّهِ صَلَّى اللَّهُ عَلَيْهِ وَسَلَّمَ اتَّقِ اللَّهَ حَيْثُمَا كُنْتَ وَأَتْبِعِ السَّيِّئَةَ الْحَسَنَةَ وَخَالِقِ النَّاسَ بِخُلُقٍ حَسَنٍ

Artinya :

Rasulullah SAW bersabda: “Bertakwalah pada Allah di mana saja berada, gantilah yang jelek dengan yang baik, bergaullah dengan orang lain dengan akhlak yang bagus.”

Hadits tersebut mengajarkan bahwa seseorang harus selalu berbuat terbaik dengan perilaku yang baik pula. Untuk mewujudkan hal tersebut, maka diperlukan adanya pengawasan baik dari diri sendiri maupun orang. Pengawasan dalam pandangan Islam adalah meluruskan yang tidak lurus, mengoreksi yang salah dan membenarkan yang hak. Oleh sebab itu, al-Qur'an menganjurkan untuk saling menasihati satu sama lain, sebagai upaya mengingatkan jika terjadi kesalahan sebagai manusia.

Tujuan adanya controlling atau pengawasan ini adalah agar proses pekerjaan yang ditemukan dapat segera diperbaiki. Pimpinan melakukan pemeriksaan atau mencocokkan rencana kerja dengan pekerjaan yang sedang dilaksanakan sesuai dengan rencana yang telah ditetapkan.

Dalam pendekatan penelitian, ayat ini berhubungan dengan pentingnya sebuah manajemen khususnya masalah pengorganisasian oleh pihak tertentu dalam

instansi pelayanan kesehatan. Pengorganisasian yang baik akan membawa instansi ke arah yang lebih baik, mulai dari struktur, sumber daya, kegiatan, maupun aspek yang lain.

Konsep pelayanan Islam dapat kita ketahui bahwa islam itu harus tulus, ikhlas, bertanggung jawab, ramah, sabar, tegas, patuh pada peraturan, bersih dan dapat dipercaya. Sebagaimana Rasulullah Saw bersabda dalam sebuah hadits yang diriwayatkan oleh Imam Thabrani:

عَنْ عَائِشَةَ رَضِيَ اللَّهُ عَنْهَا قَالَتْ: قَالَ رَسُولُ اللَّهِ صَلَّى اللَّهُ عَلَيْهِ وَسَلَّمَ: إِنَّ اللَّهَ تَعَالَى يُحِبُّ إِذَا عَمِلَ أَحَدُكُمْ عَمَلًا أَنْ يُتَّقِنَهُ

Artinya:

Dari Aisyah r.a., sesungguhnya Rasulullah bersabda: “Sesungguhnya Allah sangat mencintai orang yang jika melakukan sesuatu pekerjaan dilakukan secara itqan (tepat, terarah, jelas dan tuntas)”. (HR. Thabrani, No: 891, Baihaqi, No: 334).

Dalam ajaran Islam, segala sesuatu harus dilakukan secara rapi, benar, tertib dan teratur (professional). Proses-prosesnya harus diikuti dengan baik sehingga sesuatu tidak boleh dilakukan secara asal-asalan. Ketika menjadi bagian di sebuah instansi penyedia jasa termasuk rumah sakit yang menyediakan pelayanan kesehatan bagi masyarakat, seseorang muslim wajib melaksanakan pekerjaannya sesuai adab dan etika dalam bekerja menurut Islam, diantaranya:

1. Ihsan, yaitu berbuat baik. Dalam melakukan pekerjaan, kita diwajibkan untuk berbuat baik dengan bersungguh-sungguh dan tidak kenal putus asa demi memperoleh hasil yang maksimal dalam mencapai tujuan dari pekerjaannya (Alma, 2009). Dalam Al-Qur'an Allah SWT memerintahkan kepada Hamba-Nya untuk selalu berbuat baik, salah satunya dalam surat An-Nahl ayat 90:

﴿ إِنَّ اللَّهَ يَأْمُرُ بِالْعَدْلِ وَالْإِحْسَانِ وَإِيتَاءِ ذِي الْقُرْبَىٰ وَيَنْهَىٰ عَنِ الْفَحْشَاءِ وَالْمُنْكَرِ وَالْبَغْيِ ۗ يَعِظُكُمْ لَعَلَّكُمْ تَذَكَّرُونَ ﴾

Terjemahan:

“Sesungguhnya Allah menyuruh (kamu) berlaku adil dan berbuat kebajikan, memberi bantuan kepada kerabat, dan Dia melarang (melakukan) perbuatan keji, kemungkaran, dan permusuhan. Dia memberi pengajaran kepadamu agar kamu dapat mengambil pelajaran.” (QS. An-Nahl: 90).

2. Itqan, menurut bahasa artinya mengerjakan pekerjaan dengan sempurna.

Itqan dalam melakukan pekerjaan artinya menyelesaikan pekerjaan hingga tuntas, rapi, serta tidak menimbulkan masalah. Dengan kata lain melakukan pekerjaan secara profesional (Rafidah, 2014). Allah Dalam sebuah hadits yang diriwayatkan oleh Imam Thabrani, bahwa Rasulullah SAW menyuruh kaum Muslim bekerja secara profesional:

عَنْ عَائِشَةَ رَضِيَ اللَّهُ عَنْهَا قَالَتْ: قَالَ رَسُولُ اللَّهِ صَلَّى اللَّهُ عَلَيْهِ وَسَلَّمَ: إِنَّ اللَّهَ تَعَالَى يُحِبُّ إِذَا عَمِلَ أَحَدُكُمْ عَمَلًا أَنْ يُتَّقِنَهُ (رواه الطبرني والبيهقي)

Artinya:

Dari Aisyah R.A. , Rasulullah SAW bersabda: “Sesungguhnya Allah SWT. sangat mencintai orang yang apabila bekerja, mengerjakannya secara profesional””. (HR. Thabrani, No: 891, Baihaqi, No: 334).

Dalam ajaran Islam, segala sesuatu harus dilakukan secara rapi, benar, tertib dan teratur (profesional). Proses-prosesnya harus diikuti dengan baik sehingga sesuatu tidak boleh dilakukan secara asal-asalan.

3. Amanah artinya bertanggungjawab dan dapat dipercaya. Dalam dunia kerja, sifat diaplikasikan melalui pelayanan yang optimal, bersifat jujur, serta melakukan pekerjaan sebaik-baiknya. Sifat amanah merupakan sifat yang wajib dimiliki oleh setiap muslim, terutama yang bekerja dalam bidang pelayanan kepada masyarakat. Pekerja di instansi atau organisasi harus mampu bertanggungjawab akan pekerjaan yang dilakukan. Allah SWT menjelaskan bahwa seseorang tidak boleh mengkhianati amanahnya saat melakukan pekerjaannya. Allah SWT berfirman dalam Q.S. Al-Anfal/8: 27.

يَا أَيُّهَا الَّذِينَ آمَنُوا لَا تَخُونُوا اللَّهَ وَالرَّسُولَ وَتَخُونُوا أَمَانَاتِكُمْ وَأَنْتُمْ تَعْلَمُونَ

Terjemahan:

“Wahai orang-orang yang beriman! Janganlah kamu mengkhianati Allah dan Rasul dan (juga) janganlah kamu mengkhianati amanat yang dipercayakan kepadamu, sedang kamu mengetahui.” (QS. Al-Anfal 8: Ayat 27)

Dalam ayat ini, orang-orang yang beriman diingatkan agar tidak mengabaikan perintah dengan menegaskan bahwa: Hai orang-orang yang beriman, janganlah kamu mengkhianati yakni mengurangi sedikit pun hak Allah SWT sehingga mengkhianati-Nya atau tidak mensyukuri-Nya dan juga jangan mengkhianati Rasulullah Muhammad saw. tetapi perkenankanlah seruannya dan janganlah kamu mengkhianati amanat-amanat yang dipercayakan kepada kamu, oleh siapa pun, baik amanat itu amanat orang lain maupun keluarga seperti isteri dan anak, muslim atau pun non-muslim, sedang kamu mengetahui (Shihab, 2006).

Dalam perspektif manajemen, amanah diartikan bahwa sebuah perkara atau pekerjaan harus diserahkan kepada seseorang yang profesional sehingga manajemen dapat berlangsung dengan rapi, tertib dan teratur. Sifat profesional sangatlah dicintai oleh Allah SWT. oleh karena itu, sebagai tenaga farmasi yang bekerja di rumah sakit yang merupakan instansi penyedia layanan kesehatan bagi masyarakat wajib memiliki sifat bertanggungjawab, amanah dan profesional.

4. Disiplin waktu

Allah Subhanahu Wa Ta'ala berfirman:

وَالْعَصْرِ (1) إِنَّ الْإِنْسَانَ لَفِي خُسْرٍ (2) إِلَّا الَّذِينَ آمَنُوا وَعَمِلُوا الصَّالِحَاتِ وَتَوَاصَوْا
(3) بِالْحَقِّ وَتَوَاصَوْا بِالصَّبْرِ

Terjemahan:

“Demi masa. Sungguh, manusia berada dalam kerugian, kecuali orang-orang yang beriman dan mengerjakan kebajikan serta saling menasihati untuk kebenaran dan saling menasihati untuk kesabaran.” (QS. Al-‘Asr 103: Ayat 1-3)

Begitu pentingnya disiplin waktu, al-Qur'an menegaskan makna waktu bagi kehidupan manusia dalam surat al-'Asr yang diawali dengan sumpah "Demi Waktu". Begitu juga menepati janji, al-Qur'an menegaskan hal tersebut dalam ayat pertama al-Maidah, sebelum memasuki pesan-pesan penting lainnya. "Hai orang-orang yang beriman, penuhilah aqad-aqad itu," yang dimaksud aqad-aqad adalah janji-janji sesama manusia.

Allah SWT memerintahkan hambanya untuk selalu jujur kepada orang lain dan juga kepada diri sendiri. Perintah untuk berperilaku jujur tidak hanya ada di dalam Al-Quran, namun juga ada di dalam hadits Nabi Muhammad. Allah SWT memerintahkan umatnya untuk selalu mengatakan kebenaran walaupun hal itu bertentangan dengan kepentingan dirinya sendiri. kejujuran adalah bersikap sesuai dengan kenyataan kebenarannya. Islam menganjurkan kepada umatnya untuk senantiasa berbuat jujur, sebab sifat jujur merupakan sumbernya kebaikan di dunia dan di akhirat. Nilai karakter kejujuran yang dimaksud dalam penelitian ini adalah sikap dan perilaku untuk bertindak dengan sesungguhnya dan apa adanya, tidak berbohong, tidak dibuat-buat, tidak ditambah dan tidak dikurangi, dan tidak menyembunyikan kejujuran terhadap apa yang didapatkan dalam pelayanan yang ada di rumah sakit tersebut. Sebagaimana Allâh Azza wa Jalla berfirman :

يَا أَيُّهَا الَّذِينَ آمَنُوا اتَّقُوا اللَّهَ وَكُونُوا مَعَ الصَّادِقِينَ

Terjemahnya :

"Hai orang-orang yang beriman, bertaqwalah kepada Allâh, dan hendaklah kamu bersama orang-orang yang benar". (At-Taubah/9:119)

Allâh Azza wa Jalla meminta para hamba-Nya yang beriman agar jujur dan berpegang teguh dengan kebenaran. Tujuannya agar mereka istiqâmah di jalan kebenaran (orang-orang yang jujur).

Sabda Nabi Shallallahu 'alaihi wa sallam:

عَلَيْكُمْ بِالصِّدْقِ ، فَإِنَّ الصِّدْقَ يَهْدِي إِلَى الْبِرِّ ، وَإِنَّ الْبِرَّ يَهْدِي إِلَى الْجَنَّةِ

Artinya :

“Hendaklah kalian selalu berlaku jujur, karena kejujuran membawa kepada kebaikan, dan kebaikan mengantarkan seseorang ke Surga”.

Jujur merupakan sifat mulia yang berada dalam diri Rasul Saw. Jujur berarti perbuatan dan perkataan yang benar, yang sesuai dengan kenyataan. Kejujuran terbagi dalam tiga macam, yakni jujur dalam ucapan, jujur dalam perbuatan, dan jujur dalam niat. Ketiganya menjadi kolaborasi yang sempurna bila dimiliki oleh setiap diri manusia. Islam sangat menganjurkan kepada umatnya untuk dapat berlaku jujur di mana pun, dan dalam keadaan apapun. Dapat dibuktikan dengan adanya beberapa hadis-hadis Nabi Saw yang menjelaskan terkait kejujuran. Bukan hanya itu, Rasulullah Saw pun memberi contoh langsung dalam berbuat jujur, hingga beliau mendapat gelar Al- Amin (dapat dipercaya). Salah satu metode yang digunakan Rasul Saw dalam membina karakter jujur adalah metode targhib dan tarhib. Targhib merupakan metode untuk memotivasi diri agar senang melakukan kebaikan, sedangkan tarhib merupakan metode ancaman sebagai sebuah perbaikan diri. Metode ini menjadi salah satu metode yang ringan dan mudah untuk dilakukan dalam membina kejujuran. Hasil penelitian ini diharapkan dapat memberi manfaat dengan menjadi rujukan serta tambahan pengetahuan Islam di masa kini. Penelitian ini tentunya memiliki banyak keterbatasan, oleh karena itu dibutuhkan penelitian lebih lanjut agar dapat dipahami secara mendalam tentang pentingnya kejujuran sebagai salah satu sifat mulia yang harus dimiliki oleh setiap manusia.

BAB III

METODE PENELITIAN

A. Jenis Penelitian

Jenis penelitian yang digunakan pada penelitian ini adalah observasional dengan pendekatan kuantitatif. Penelitian observasional adalah penelitian yang tidak melakukan perlakuan/intervensi apapun terhadap variabel penelitian, data yang didapat murni berupa data yang sudah ada. Pendekatan kuantitatif adalah suatu penelitian yang hasilnya disajikan dalam bentuk deskripsi menggunakan angka-angka. Dalam pendekatan ini banyak dituntut menggunakan angka-angka mulai dari pengumpulan data, penafsiran data tersebut serta penampilan hasil akhir. Oleh karena itu, data yang terkumpul harus diolah secara statistik agar dapat ditafsir dengan baik.

B. Tempat dan Waktu Penelitian

Penelitian dilakukan di Rumah Sakit Umum Daerah Batara Siang Pangkep yang beralamat jalan Sultan Hasanuddin Kecamatan Pangkajene dan Kepulauan Kabupaten Pangakajene dan Kepulauan pada Juli - September 2023.

C. Populasi Penelitian

Populasi yang digunakan pada penelitian ini yaitu seluruh pasien gangguan ansietas di instalasi rawat jalan RSUD Batara Siang Pangkep. Jumlah pasien perbulan rawat jalan periode Januari – Desember 2022 didapatkan sebanyak 97 pasien, sedangkan jumlah perhari pasien rawat jalan pada bulan juli di Rumah Sakit Batara Siang Pangkep sebanyak 110 pasien.

D. Sampel Penelitian

Sampel yang digunakan dalam penelitian ini seluruh pasien gangguan ansietas di instalasi rawat jalan RSUD Batara Siang Pangkep Periode Januari 2022 – Desember 2022 dan pasien yang memenuhi kriteria inklusi dan eksklusi.

1. Kriteria Pasien Tatalaksana Farmakologis Gangguan Ansietas

a. Kriteria Inklusi

- 1) Pasien rawat jalan periode bulan Januari- Desember 2022
- 2) Pasien gangguan ansietas berusia 20-60 tahun
- 3) Pasien kelas BPJS
- 4) Menggunakan obat gangguan ansietas lebih dari 3 bulan.

b. Kriteria Eksklusi

- 1) Rekam medik tidak lengkap terkait nomor rekam medik, jenis kelamin, umur, riwayat penyakit, dan terapi obat yang diberikan.

2. Kriteria Loyalitas Pasien Gangguan Ansietas

a. Kriteria Inklusi

- 1) Pasien rawat jalan gangguan ansietas
- 2) Pasien rawat jalan yang telah melakukan pengambilan obat lebih dari 3 kali kunjungan.
- 3) Bersedia mengisi kuesioner
- 4) Pasien kelas BPJS

b. Kriteria Eksklusi

- 1) Pasien/keluarga pasien yang tidak bersedia mengisi kuesioner.

3. Penentuan Besar Sampel

Untuk menentukan jumlah sampel dalam penelitian, maka besar sampel dapat dihitung menggunakan rumus slovin dan Lemeshow dibawah ini.

$$n = \frac{N}{1 + Nd^2}$$

Keterangan:

n = Jumlah sampel

N = Jumlah Populasi

d = Tingkat kesalahan dalam penelitian 1%

a. Rata-rata populasi pasien manajemen tatalaksana pasien gangguan ansietas Di RSUD Batara Siang Pangkep

Perhitungan interpretasi sampel rumah sakit dengan nilai tingkat kesalahan penelitian (d) 1%

$$n = \frac{N}{1 + Nd^2}$$

$$n = \frac{3324}{1 + 3324(0,01)}$$

$$n = \frac{3324}{34,24}$$

$$= 97$$

b. Populasi loyalitas pasien gangguan ansietas Di RSUD Batara Siang Pangkep

Perhitungan besar sampel dibawah ini menggunakan rumus lemeshow untuk menentukan ukuran sampel pada populasi yang tidak diketahui

$$N = \frac{z^2 \alpha p}{d^2} = \frac{z^2 p(1-p)}{d^2}$$

Keterangan:

n = Jumlah sampel yang dicari

p = Probabilitas maksimal estimasi

d = Alpha (0, 05) atau 5% dari tingkat kepercayaan 95%

$$n = \frac{z^2 \alpha p q}{d^2} = \frac{z^2 p(1-p)}{d^2}$$

$$n = \frac{1,05^2 \cdot 0,5(1-0,5)}{0,5^2} = 110$$

E. Teknik Pengambilan Sampel

Teknik pengambilan sampel dalam penelitian ini adalah menggunakan metode *non probability* sampling melalui teknik *purposive sampling*. Peneliti memilih *purposive sampling* berdasarkan pertimbangan tertentu sesuai dengan

kriteria yang diinginkan untuk dapat menentukan jumlah sampel yang akan diteliti (Sugiyono, 2019).

F. Alat Pengumpulan Data

a. Data Primer

Data primer diperoleh dari alat bantu kuesioner yang diberikan dan diisi langsung oleh responden atau keluarga responden.

b. Data Sekunder

Data sekunder diperoleh dari instansi terkait seperti, data rekam medik yang diambil meliputi nomor rekam medik, jenis kelamin, umur, pekerjaan, pendidikan, dan terapi obat yang diberikan dari RSUD Batara Siang Pangkep. Pengambilan data menggunakan metode retrospektif dimana data yang dikumpulkan data yang telah ada sebelumnya.

G. Variabel Penelitian

a. Variabel Independent (Variabel Bebas)

Variabel Independent merupakan faktor yang dapat mempengaruhi atau menyebabkan munculnya variabel dependent (terikat).

b. Variabel Dependen (Variabel Terikat)

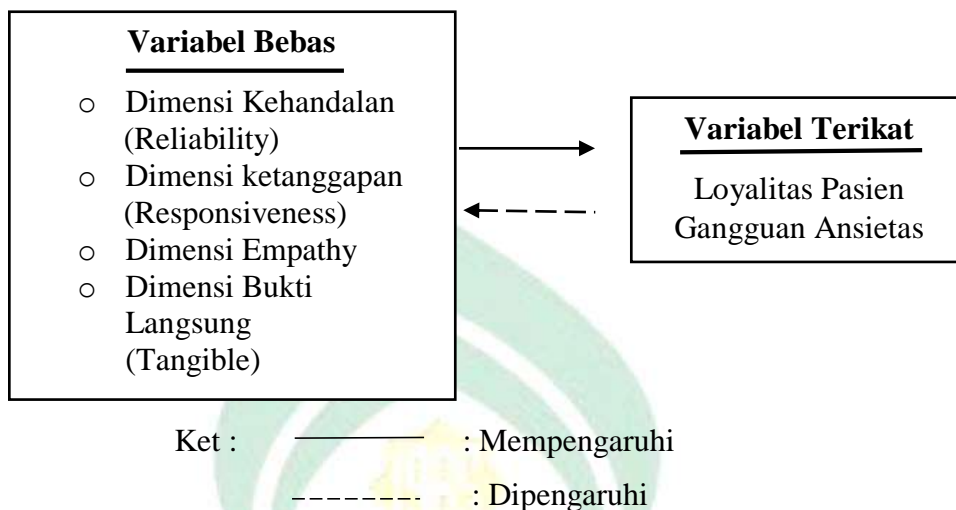
Variabel Dependent merupakan hasil dari adanya variabel Independent.



Gambar 3.1. Variabel Penelitian manajemen tatalaksana gangguan ansietas

Variabel Independent yaitu variabel yang dapat menjadi sebab timbulnya variabel lain atau variabel dependent. Pada penelitian ini jenis obat, dosis obat dan

capaian terapi merupakan variabel independent yang menjadi sebab timbulnya variabel dependen yaitu manajemen tatalaksana gangguan ansietas.

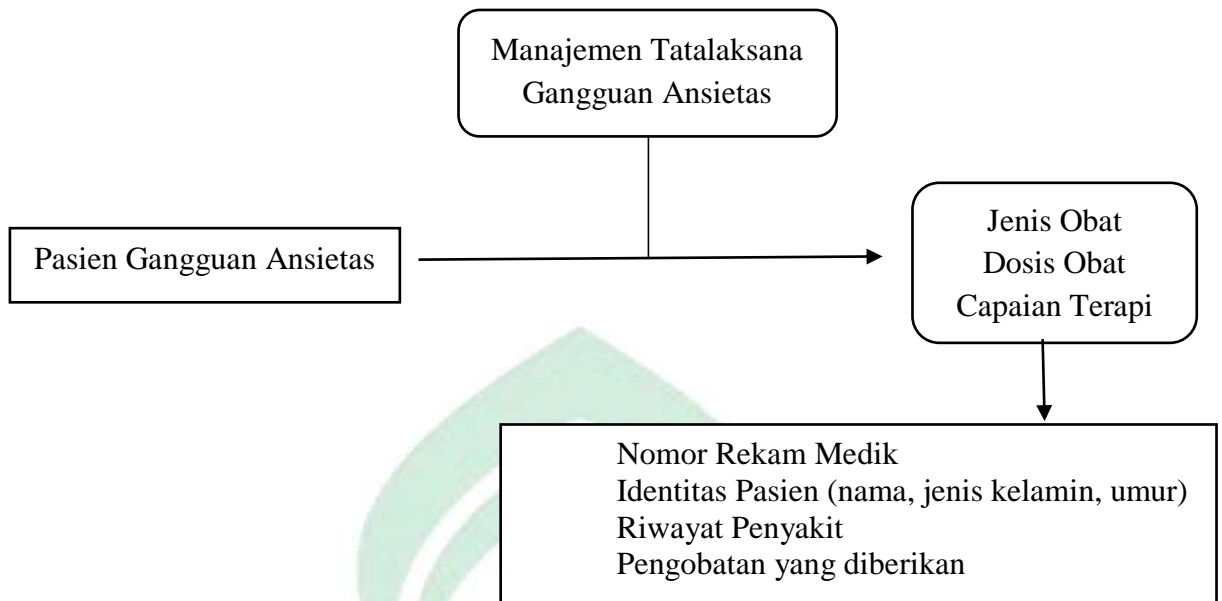


Gambar 3.2. Variabel penelitian loyalitas pasien gangguan nsietas


Variabel Independent yaitu variabel yang dapat menjadi sebab timbulnya variabel lain atau variabel dependent. Pada penelitian ini dimensi keandalan, ketanggapan, empathy, dan bukti langsung merupakan variabel independent yang menjadi sebab timbulnya variabel dependen yaitu Loyalitas Pasien Gangguan Ansietas.

H. Kerangka pikir Penelitian


Pada penelitian ini manajemen tatalaksana gangguan ansietas adalah variabel terikat yang mengendalikan kecemasan pasien gangguan ansietas dalam waktu yang ditentukan. Dalam pengobatan pasien gangguan ansietas pengendalian kecemasan adalah penggunaan obat-obatan yang menjadi varibel terkait jenis obat, dosis obat dan capaian terapi adalah variabel bebas dalam penelitian ini. Sehingga mengacu pada data sekunder yang diperoleh dari instansi yang akan dilihat nomor rekam medik, identitas pasien (nama, jenis kelamin, umur), riwayat penyakit, dan pengobatan yang diberikan.




Keterangan:



: Diteliti

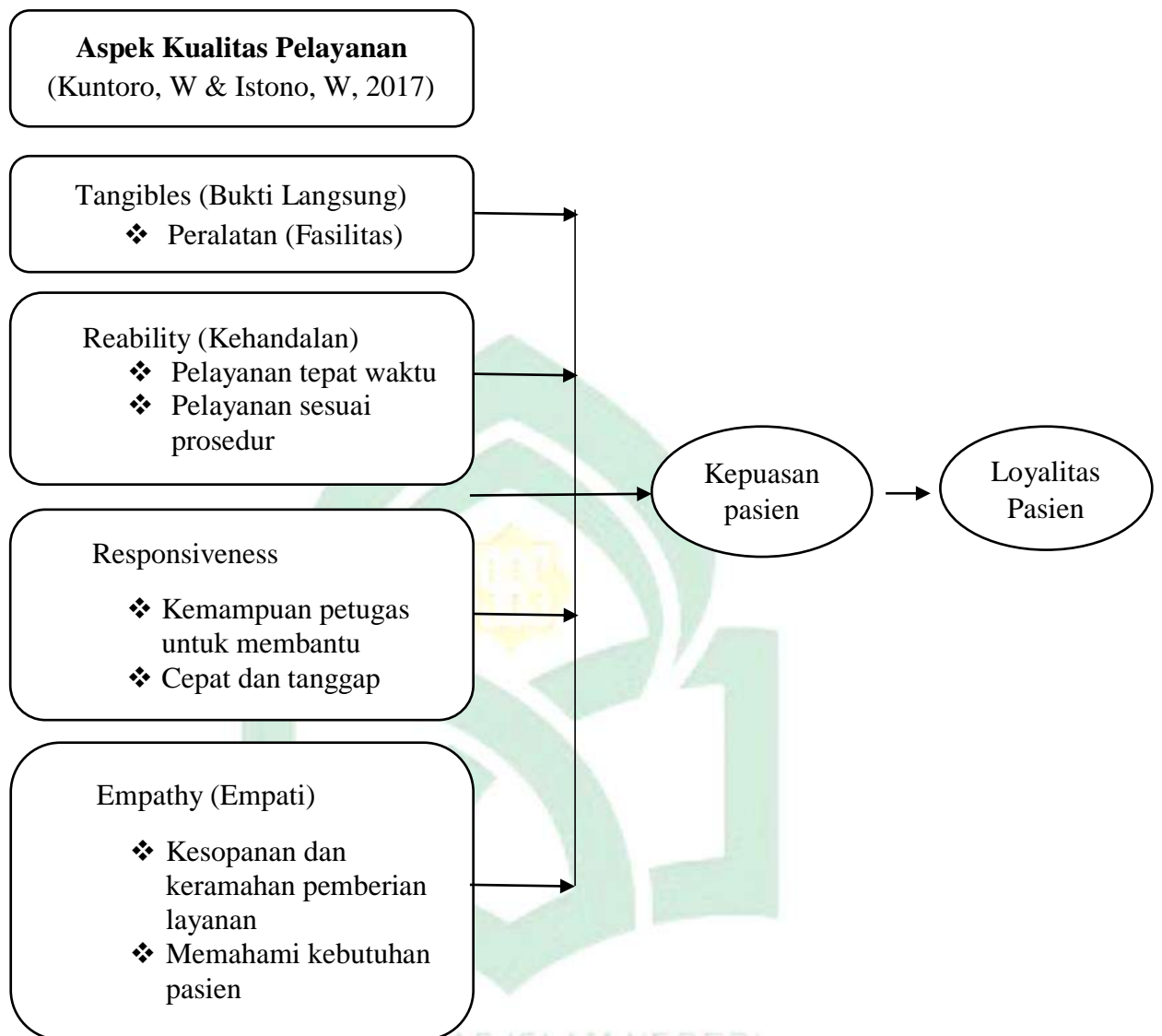


: Tidak diteliti



: Mempengaruhi

Gambar 3.3 Kerangka pikir manajemen tatalaksana gangguan ansietas



Gambar: 3.4. Kerangka pikir loyalitas pasien gangguan ansietas

I. Kerangka konsep Manajemen Tatalaksana dan Loyalitas pasien Gangguan Ansietas

Kerangka konsep ini disusun bertujuan untuk memperoleh gambaran secara jelas agar peneliti dapat berjalan. Pada dasarnya, kerangka konsep yaitu suatu jabaran dan pengamatan konsep-konsep serta variabel yang akan diukur nanti. Pada kerangka konsep ini variabel bebasnya adalah jenis obat, dosis obat, capaian terapi dan Variabel terikatnya adalah manajemen tatalaksana gangguan ansietas. Adanya variabel Intervening (variabel antara) yaitu: nomor rekam medik, identitas pasien

(Nama, jenis kelamin, umur), riwayat penyakit dan pengobatan yang diberikan terhadap pasien gangguan ansietas.

Variabel intervening dalam penelitian ini adalah variabel yang secara teoritis mempengaruhi hubungan antara variabel independen dengan dependen menjadi hubungan yang tidak langsung. Dapat juga diartikan bahwa variabel intervening yang dapat memperlemah dan memperkuat hubungan antar variabel sehingga variabel independen tidak secara langsung mempengaruhi timbulnya atau berubahnya variabel dependen.

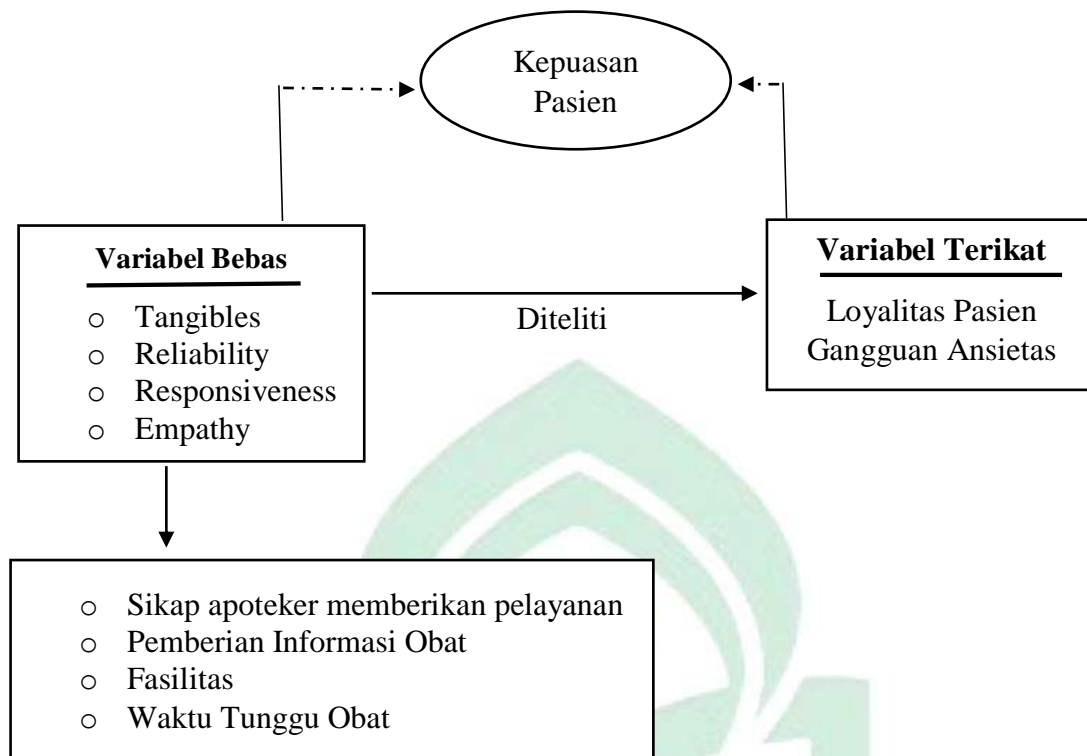


Keterangan:

- : Variabel yang diteliti
 → : Pengaruh Variabel independen terhadap variabel dependen

Gambar 3.5. Kerangka Konsep Manajemen Tatalaksana Gangguan Ansietas

Pada kerangka konsep loyalitas pasien diatas variabel bebasnya adalah tangibles, Reliability, Responsiveness, Emphaty dan Variabel terikatnya adalah Loyalitas pasien gangguan ansietas. Adanya variabel Intervening (variabel antara) yaitu kepuasan pasien. Adanya Variabel intervening dalam penelitian ini adalah variabel yang secara teoritis mempengaruhi hubungan antara variabel independen dengan dependen menjadi hubungan yang tidak langsung.



Keterangan :

- : Variabel yang diteliti
- : Variabel yang tidak diteliti (Hanya diukur)
- : Pengaruh Variabel yang tidak diteliti
- : Pengaruh Variabel independent terhadap variabel dependent

Gambar 3.6. Kerangka Konsep Loyalitas Pasien Gangguan Ansietas

J. Instrumen Penelitian

Instrumen penelitian ini menggunakan rekam medik dengan teknik dokumentasi yaitu dokumen atau catatan rekam medik yang menjadi sumber data. Peneliti menggunakan alat pengumpul data berupa Kuesioner di instalasi rawat jalan terkait dengan loyalitas pasien yang diisi oleh responden atau yang mewakili dibuat dalam bentuk pernyataan, dimana kuesioner sudah disediakan alternatif jawaban dari tiap item pernyataan.

Dalam pelaksanaan pengisian responden diminta untuk memilih salah satu jawaban yang sekiranya cocok dengan keadaan yang dialami. Kesempatan kepada responden untuk menjawab sesuai dengan pengetahuan yang dimiliki sehingga

akan diperoleh jawaban yang variatif. Digunakan skala Likert dengan 5 options alternatif jawaban disesuaikan dengan skala liker yang dibuat menjadi 5 alternatif jawaban. Skala likert melibatkan serangkaian pernyataan yang berkaitan dengan sikap responden diminta menyatakan “Tidak Puas” sampai pada jawaban “Sangat Puas” untuk setiap pernyataan, jawaban diberi nilai yang akan merefleksikan secara konsisten sikap responden. Nilai total seluruh pernyataan dihitung untuk setiap responden. Untuk setiap jawaban akan diberi skor 1-5 yang dapat dijelaskan sebagai berikut:

1. Skor 1 untuk jawaban: Tidak Puas
2. Skor 2 untuk jawaban: Kurang Puas
3. Skor 3 untuk jawaban: Cukup Puas
4. Skor 4 untuk jawaban: Puas
5. Skor 5 untuk jawaban: Sangat Puas

Skala Likert adalah metode pengukuran yang sering digunakan dalam penelitian untuk mengukur sikap, pendapat, dan persepsi individu atau sekelompok orang terhadap suatu fenomena atau objek penelitian tertentu. Skala Likert terdiri dari serangkaian pernyataan atau item yang mewakili dimensi atau aspek yang ingin diukur.

K. Teknik Pengolahan dan Analisis Data

1. Pengolahan Data

Pengolahan data merupakan cara atau proses untuk memperoleh data, atau mengubah data yang telah dikumpulkan menjadi informasi yang dibutuhkan.

Teknik pengolahan data menggunakan aplikasi SPSS di komputer. Untuk mengolah data di komputer dilakukan dengan cara sebagai berikut:

a. Editing

Editing merupakan kegiatan mengecek atau memeriksa jawaban kuesioner, apakah sudah lengkap, jelas, relevan dan konsisten.

b. Coding

Coding merupakan kegiatan mengubah data menjadi bentuk angka.

c. Processing

Processing merupakan kegiatan memproses data dengan cara dimasukkan ke dalam aplikasi SPSS di komputer.

d. Cleaning data

Cleaning data merupakan kegiatan memeriksa kembali data yang telah dimasukkan ke komputer dengan cara memastikan tidak adanya data yang hilang, variasi data dan ketidak konsistensi data.

Setelah dilakukan analisis data menggunakan SPSS, maka dilakukan analisis Structural Equation Model (SEM) dengan cara (Santoso, 2018):

a. Menyiapkan data yang digunakan dari data SPSS

b. Membuka program AMOS

c. Membuat hubungan antara AMOS dan SPSS

d. Menggambar model sesuai dengan konsep yang dikembangkan

e. Memilih keluaran analisis: Klik VIEW → ANALYSIS PROPERTIS → OUTPUT

f. Melakukan analisis: Klik ANALYZE → CALCULATE ESTIMATES

g. Menampilkan gambar hasil analisis

h. Membaca output hasil analisis.

2. Analisis Data

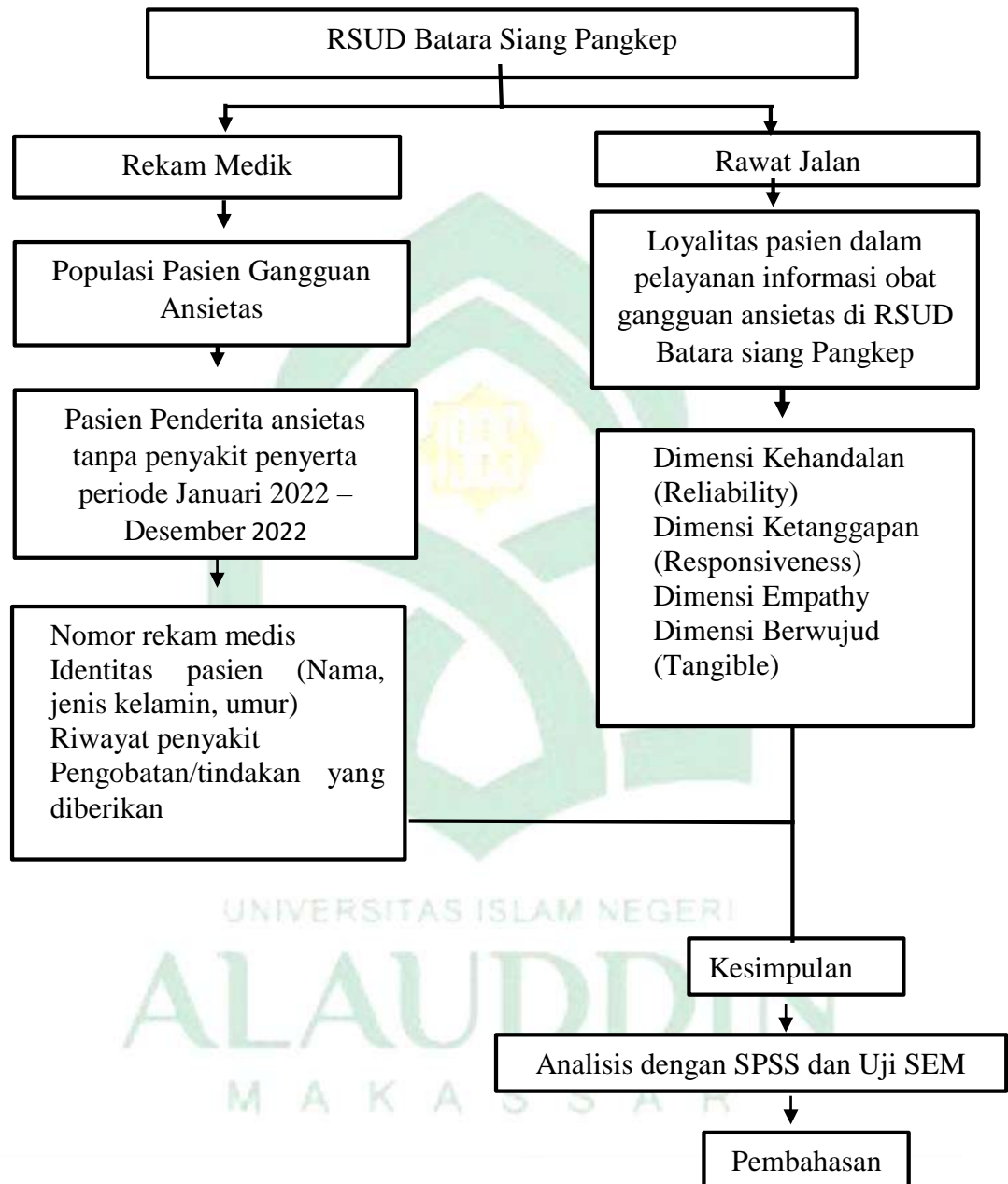
Analisis data yang digunakan pada penelitian ini adalah analisis univariat. Analisis univariat yaitu analisis yang menggambarkan parameter

dari masing-masing variabel. Jenis analisis univariat yang digunakan yaitu analisis distribusi frekuensi.

Analisis yang digunakan untuk melihat pengaruh tiap item keandalan, ketanggapan, empati, dan bukti fisik terhadap kepuasan pasien yaitu analisis Struktural equation modeling (SEM). Dilakukan pengujian untuk mengetahui kesesuaian model yang dibuat dengan uji nilai indeks keselarasan (Goodness fit index/ GFI), nilai indeks keselarasan yang disesuaikan (Adjusted goodness fit index/ AGFI), Probabilitas (significance level), indeks Tucker Lewis (Tucker Lewis Index/ TLI) dan Root mean square error of approximation (RMSEA).



L. Skema Penelitian



BAB IV

HASIL DAN PEMBAHASAN

A. Hasil

Berdasarkan hasil penelitian yang dilakukan di RSUD Batara Siang Pangkep Kabupaten Pangkajene dan Kepulauan pasien rawat jalan periode Januari-Desember 2022 terhadap Manajemen tatalaksana gangguan ansietas yang telah memenuhi kriteria inklusi di peroleh data pasien tanpa penyakit penyerta di instalasi rawat jalan sebanyak 97 pasien. Dan loyalitas pasien gangguan ansietas yang diperoleh dari data pasien instalasi rawat jalan sebanyak 110 pasien yang memenuhi kriteria inklusi.

1. Manajemen Tatalaksana Gangguan Ansietas Pasien Rawat Jalan di RSUD Batara Siang Pangkep

a. Karakteristik Responden

1) Jenis Kelamin

Tabel 4.1. Karakteristik responden Pasien Gangguan Ansietas di Instalasi Rawat Jalan Berdasarkan Jenis Kelamin

Jenis kelamin (n)	Frekuensi (%)	Presentase
Laki- laki	46	47,4
Perempuan	51	52,6
Total	97	100

Sumber: Data Rekam Medik Pasien RSUD Batara Siang Pangkep

Berdasarkan **Tabel 4.1** Karakteristik responden berdasarkan jenis kelamin terdapat 97 pasien yang dijadikan sampel ditemukan bahwa pasien yang dominan pada jenis kelamin perempuan (52,6%) dan laki-laki (47,4%).

2) Usia

Tabel 4.2. Karakteristik responden Pasien Gangguan Ansietas di Instalasi Rawat Jalan Berdasarkan Usia

Usia	Frekuensi (n)	Persentase (%)
20-40	19	19,6
40-60	78	80,4

Usia	Frekuensi (n)	Persentase (%)
Total	97	100

Sumber: Data Rekam Medik Pasien RSUD Batara Siang Pangkep

Berdasarkan **Tabel 4.2** Karakteristik responden berdasarkan usia dari jumlah 97 berkas data rekam medik ditemukan pasien yang memiliki usia beragam. Ditemukan hasil paling tinggi yang berusia 40-60 tahun yaitu 78 pasien (80,4%) dan paling rendah usia 20-40 tahun yaitu 19 pasien (19,6%) pasien.

3) Jenis Obat

Tabel 4.3. Jenis Obat Gangguan Ansietas di Instalasi Rawat Jalan RSUD Batara Siang Pangkep

Jenis Obat	Frekuensi (n)	Persentase (%)
Alprazolam	47	48,4
Clobazam	16	16,5
Lorazepam	15	15,5
Clonazepam	9	9,3
Escitalopram	10	10,3
Total	97	100

Sumber: Data Rekam Medik Pasien RSUD Batara Siang Pangkep

Berdasarkan **Tabel 4.3** Jenis obat yang paling banyak digunakan yaitu alprazolam sebanyak 47 pasien (48,4%), clobazam sebanyak 16 pasien (16,5%). Sedangkan terapi jenis obat yang terendah yaitu clonazepam (9,3%).

4) Dosis Penggunaan Obat Gangguan Ansietas

Tabel 4.4. Dosis penggunaan Obat Gangguan Ansietas di Instalasi Rawat Jalan RSUD Batara Siang Pangkep

Nama Obat	Dosis Lazim	Frekuensi Pemberian
Alprazolam	0,5 – 1 mg	1x1
Clobazam	10 mg	1x1
Lorazepam	2 mg	1x1
Clonazepam	2 mg	1x1
Escitalopram	5 mg	1x1

Sumber: Data Rekam Medik Pasien RSUD Batara Siang Pangkep

5) .Capaian Terapi

Tabel 4.5. Capaian Terapi Gangguan Ansietas di Instalasi Rawat Jalan RSUD Batara Siang Pangkep

Capaian Terapi	Frekuensi (n)	Persentase (%)
Membaik	97	100
Belum Membaik	0	0
Total	97	100

Sumber: Data Rekam Medik Pasien RSUD Batara Siang Pangkep

2. Nilai Loyalitas Pasien Gangguan Ansietas Instalasi Rawat Jalan dalam pelayanan informasi obat di Rumah Sakit Umum Daerah Batara Siang Pangkep

a) Karakteristik responden

a. Jenis Kelamin

Dalam penelitian ini jumlah responden laki-laki dan perempuan tidak sama.

Distribusi responden menurut jenis kelamin dapat dilihat pada tabel berikut :

Tabel 4.6. Karakteristik pasien Berdasarkan Jenis Kelamin di Instalasi Rawat Jalan di RSUD Batara Siang Pangkep Tahun 2023

Jenis Kelamin	Frekuensi (n)	Persentase (%)
Laki – Laki	48	43,6
Perempuan	62	56,4
Total	110	100

Sumber: Data Primer 2023

Tabel 4.6 Menunjukkan bahwa karakteristik responden tertinggi berdasarkan jenis kelamin dari 110 sampel yang diteliti adalah jenis kelamin perempuan sebanyak 62 responden (56,4%) sedangkan dari jenis laki-laki sebanyak 48 (43,6%).

b. Umur

Dalam penelitian ini umur responden bervariasi, mulai dari umur 25 tahun hingga 75 tahun. Distribusi responden menurut umur dapat dilihat pada tabel berikut:

Tabel 4.7. Karakteristik pasien Berdasarkan Umur di Instalasi Rawat Jalan di RSUD Batara Siang Pangkep Tahun 2023

Umur	Frekuensi (n)	Persentase (%)
25-45	27	24,1
45-55	44	39,3
55- 65	28	25,0
65-75	11	9,8
Total	110	100

Sumber: Data Primer 2023

Tabel 4.7 Menunjukkan umur responden dari 110 sampel yang diteliti bervariasi antara umur 25 sampai 75 tahun. Diketahui bahwa sebagian besar responden yang berusia 45-55 tahun sebanyak 44 responden (39,3%) sedangkan yang terendah adalah responden dengan usia 65-75 tahun sebanyak 11 responden (9,8%).

c. Pendidikan terakhir

Dalam penelitian ini tingkat pendidikan responden bervariasi. Distribusi responden menurut tingkat pendidikan dapat dilihat dari tabel berikut :

Tabel 4.8. Karakteristik Pasien berdasarkan Pendidikan Terakhir di Instalasi Rawat Jalan di RSUD Batara Siang Pangkep Tahun 2023

Pendidikan	Frekuensi (n)	Persentase (%)
Tidak Sekolah	31	28,2
SD	18	16,4
SMP	26	23,6
SMA	30	27,3
DILOMA	2	1,8
S1	3	2,7
Total	110	100

Sumber :Data Primer 2023

Tabel 4.8 Menunjukkan bahwa karakteristik responden tertinggi menurut tingkat pendidikan dari 110 sampel yang diteliti adalah responden yang tidak menempuh pendidikan sebanyak 31 responden (28,2%) dan yang tamat SMA sebanyak 30 responden (27,3%) dan yang terkecil adalah responden yang tamat S1 3 responden (2,7%) serta Diploma dengan 2 responden (1,8%).

d. Pekerjaan

Pekerjaan yang dimaksud adalah profesi yang digeluti responden dan merupakan mata pencaharian utama. Karakteristik responden berdasarkan pekerjaan dapat dilihat pada tabel berikut;

Tabel 4.9. Karakteristik Pasien Berdasarkan Pekerjaan di Instalasi Rawat Jalan di RSUD Batara Siang Pangkep Tahun 2023

Pendidikan	Frekuensi (n)	Persentase (%)
Tidak Bekerja	26	23,6
IRT	38	34,5
Pedagang	6	5,6
Wiraswasta	22	20,0
Petani	12	10,9
Sopir	2	1,8
PNS	4	3,6
Total	110	100

Sumber: Data Primer 2023

Tabel 4.9 Menunjukkan bahwa pekerjaan responden yang terbanyak adalah IRT sebanyak 37 responden (34,5%) sedangkan yang paling sedikit adalah responden dengan pekerjaan sebagai sopir sebanyak 2 responden (1,8%).

b) Analisis Univariat

Analisis univariat tiap variabel hasil penelitian dengan menggunakan tabel distribusi frekuensi sehingga menghasilkan distribusi dan presentase dari variabel yang diteliti.

Adapun penilaian keseluruhan pengalaman pasien terhadap loyalitas pelayanan informasi obat di RSUD Batara Siang Pangkep dari total 110 responden adalah sebagai berikut:

Tabel 4.10. Distribusi Frekuensi Responden Berdasarkan Pengalaman Pasien Terhadap Loyalitas Pelayanan Informasi Obat RSUD Batara Siang Pangkep

Loyalitas Pasien	Frekuensi	
	N	%
Baik	97	88,2
Kurang Baik	13	11,8
Total	110	100

Sumber: Data Primer 2023

Berdasarkan pengalaman pasien selama mendapatkan pelayanan kesehatan maupun terhadap sarana dan prasarana kesehatan yang terkait dengan pelayanan informasi obat. **Tabel 4.10** Menunjukkan bahwa hampir semua responden yakni sebanyak 88,2% (97 responden), berada dalam kategori pengalaman pasien dengan tingkat loyalitas yang tergolong baik. Sehingga dapat disimpulkan bahwa pengalaman pasien tergolong baik di instalasi rawat jalan RSUD Batara Siang Pangkep.

a. Reliability (Kehandalan)

Kehandalan yang dimaksud dalam penelitian ini adalah penilaian pasien terhadap kemampuan rumah sakit dalam pemberian pelayanan yang baik sesuai dengan apa yang dijanjikan secara akurat dan terpercaya. Distribusi responden berdasarkan *reliability* (kehandalan) disajikan pada tabel berikut:

Tabel 4.11. Distribusi *Reliability* (Kehandalan) pada Instalasi Rawat Jalan di RSUD Batara Siang Pangkep Tahun 2023

<i>Reliability</i> (Kehandalan)	Frekuensi	
	N	%
Baik	92	83,6
Kurang Baik	18	16,4
Total	110	100

Sumber: Data Primer 2023

Tabel 4.11 Menunjukkan bahwa dari 110 responden yang diteliti terdapat responden dengan tingkat loyalitas baik sebanyak 92 (83,6%) dan tingkat loyalitas kurang baik yaitu 18 responden (16,4%).

b. Responsiveness (Daya Tanggap)

Daya tanggap yang dimaksud dalam penelitian ini adalah penilaian pasien terhadap kemampuan rumah sakit terhadap ketanggapan petugas kesehatan terhadap keluhan dan masalah pasien. Distribusi responden berdasarkan *responsiveness* (daya tanggap) disajikan pada tabel berikut:

Tabel 4.12. Distribusi *Responsiveness* (daya Tanggap) pada Instalasi Rawat Jalan Di RSUD Batara Siang Pangkep Tahun 2023

Responsiveness (Daya Tanggap)	Frekuensi	
	N	%
Baik	89	80,9
Kurang Baik	21	19,1
Total	110	100

Sumber: Data Primer 2023

Tabel 4.12 Menunjukkan bahwa dari 110 responden yang diteliti terdapat responden dengan tingkat loyalitas baik sebanyak 89 responden (80,9%) dan tingkat loyalitas tidak baik yaitu sebanyak 21 responden (19,1%).

c. *Empathy*

Empathy yang dimaksud dalam penelitian ini adalah penilaian pasien terhadap kemampuan rumah sakit yang berkaitan dengan kemudahan dalam memahami kondisi pasien dan perhatian yang tinggi dari pelayanan rumah sakit. Maka distribusi responden berdasarkan *Empathy* disajikan pada tabel berikut:

Tabel 4.13. Distribusi *Empathy* pada Instalasi Rawat jalan Di RSUD Batara Siang Pangkep Tahun 2023

Empathy	Frekuensi	
	N	%
Baik	86	78,2
Kurang Baik	24	21,8
Total	110	100

Sumber: Data Primer 2023

Tabel 4.13 Menunjukkan bahwa dari 110 sampel yang diteliti, terdapat responden dengan dimensi *emphaty* dengan tingkat loyalitas baik dengan responden lebih tinggi sebanyak 86 (78,2%), dibandingkan dengan responden dengan tingkat loyalitas yang kurang baik yaitu sebanyak 24 responden (21,8%).

d. *Tangible* (Bukti Langsung)

Bukti langsung (*Tangible*) yang dimaksud dalam penelitian ini adalah penilaian pasien terhadap kemampuan rumah sakit yang berkaitan dengan perlengkapan yang dimiliki, tenaga medis yang ada, ruang perawatan yang nyaman, fasilitas yang memadai, dan kenyamanan selama pelayanan. Maka distribusi

responden berdasarkan *tangible* (bukti langsung) disajikan pada tabel berikut:

Tabel 4.14. Distribusi *Tangible* (Bukti Langsung) pada Instalasi Rawat Jalan Di RSUD Batara Siang Pangkep Tahun 2023

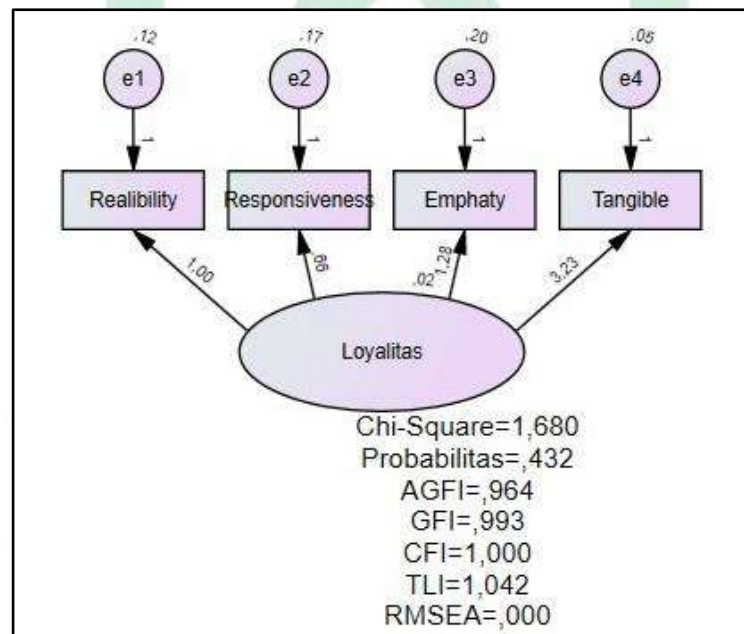
Tangible (Bukti Langsung)	Frekuensi	
	N	%
Baik	96	87,3
Kurang Baik	14	12,7
Total	110	100

Sumber: Data Primer 2023

Tabel 4.14 Menunjukkan bahwa dari 110 sampel yang diteliti, terdapat responden dengan kategori *Tangible* (Bukti Langsung) dengan tingkat loyalitas baik lebih tinggi yaitu sebanyak 96 responden (87,3%) dibandingkan dengan tingkat loyalitas kurang baik yaitu sebanyak 14 responden (12,7%).

e. Model SEM

Gambar di bawah ini menunjukkan model struktural dari variabel kepuasan pasien dan indikator-indikatornya:



Gambar 4.1 Model Structural Equation Modelling (SEM)

f. Pengujian Kecocokan Model SEM

Tabel berikut menunjukkan nilai uji kecocokan model SEM untuk melihata kelayakan model :

Tabel 4.15 Hasil Uji Kecocokan Model SEM

Indeks Kecocokan	Nilai
Chi-Square	1,680
Probabilitas	0,432
AGFI	0,964
GFI	0,993
CFI	1,000
TLI	1,042
RMSEA	0,000

B. Pembahasan

1. Manajemen Tatalaksana Gangguan Ansietas di Instalasi Rawat Jalan di Rumah Sakit Umum Batara Siang Pangkep

Berdasarkan Tabel 4.1 mayoritas responden yang mengalami gangguan ansietas adalah jenis kelamin perempuan sebanyak 51 responden (52,6%), sedangkan laki-laki sebanyak 46 responden (47,4%). Ini dikarenakan tingkat kecemasan atau gangguan ansietas pada perempuan lebih sensitif terhadap emosi sehingga lebih peka terhadap perasaan ansietas, karena adanya gen, hormon dan fenomena biologis dari otak yang mempengaruhi emosi, sehingga mudah meluap, mudah merasa curiga, dan mudah mengalami ansietas atau kecemasan dibandingkan dengan laki-laki. Selain itu, pada perempuan juga memiliki hormon yang terkait dengan proses reproduksi seperti, menstruasi, kehamilan dan menopause yang dapat mempengaruhi perubahan sikap dan pola pikir pasien.. Dimana perempuan pola pikirnya berbeda dengan laki-laki ini dibuktikan dengan perempuan sebelum bertindak selalu berdasarkan dengan rasa, asa, pikiran, dan perasaan, sehingga ke 4 hal tersebut menjadi dominan pada kejiwaan perempuan dalam melakukan sebuah tindakan, karena mereka (perempuan) selalu melangkah

menggunakan perasaan untuk melihat dan dari hasil tindakan pikiran yang diperbuatnya. Sehingga hal inilah sebagai pemicu tingginya tingkat kecemasan atau gangguan ansietas pada perempuan, ditambah lagi di daerah tersebut perempuan sebagai tiang dalam rumah untuk memperbaiki rumah tangga seperti merawat anak dan mengurus suami. Itulah sebagai pemicu kecemasan atau gangguan ansietas pada perempuan.

Berdasarkan Tabel 4.2 responden dalam penelitian ini dibagi menjadi dua kelompok umur: orang dewasa berusia 20-40 tahun dan orang paruh baya berusia 40-60 tahun. Responden yang berusia 40 dan 60 tahun didapatkan lebih tinggi mengalami gangguan ansietas daripada mereka yang berusia dibawah 40 tahun, usia berpengaruh terhadap meningkatnya tingkat kecemasan yang menyebabkan terjadinya gangguan ansietas. Dari hasil penelitian di Instalasi rawat jalan RSUD Batara Siang Pangkep, usia 40-60 tahun menunjukkan tingkat kecemasan atau gangguan ansietas yang lebih tinggi, ini dipengaruhi oleh beberapa faktor, diantaranya faktor fisiologis dan faktor psikologis yang akan berpotensi pada masalah kesehatan baik fisik maupun psikologis, misalnya sudah sering sakit-sakitan dan selalu merasa kesepian. Tentunya hal ini dapat menimbulkan ketidaknyamanan yang ditandai dengan perasaan khawatir, gelisah dan ketakutan. Sedangkan kecemasan atau ansietas jarang menimpa diusia 20 tahun keatas ini dikarenakan diumur muda mereka, mereka lebih mudah mengutarakan dan menyampaikan alasan mengapa dirinya khawatir dan lebih bisa mencari jalan keluar dari rasa cemasnya dengan cara aktif dalam bersosialisasi atau pun menyibukkan diri dengan berbagai aktivitas yang bisa mengalihkan pikiran negatif.

Berdasarkan hasil Tabel 4.3 dapat dilihat berbagai variasi jumlah obat gangguan ansietas yang diberikan kepada pasien di RSUD Batara Siang Pangkep. Hasil yang diperoleh pada penelitian ini yaitu jumlah tertinggi yang diresepkan

kepada pasien yaitu terapi dengan jenis terapi obat alprazolam 0,5 sampai 1 mg. dimana obat ini lebih banyak diberikan pada pasien yang berusia 40-60 tahun dibandingkan dengan usia 20-40 tahun. Hal tersebut dikarenakan pada usia 40-60 tahun gangguan kecemasan yang dialami pasien akan memperburuk gangguan fisik dan penderita terutama bila mengalami gangguan tidur, hal inilah yang menyebabkan diusia tersebut pemakaian alprazolam banyak digunakan, sedangkan pada usia 20-40 tahun pola pemikiran pasien masih bisa lebih realistis dan masih mampu untuk menenangkan diri saat menghadapi situasi yang bisa memicu munculnya rasa cemas. Misalnya dengan melakukan teknik relaksasi, meditasi dan yoga. Sehingga tanpa obat keadaan pasien dapat membaik.

Penelitian di Rumah Sakit Umum Batara Siang Pangkep menunjukkan bahwa pemberian alprazolam 0,5 sampai 1 mg pada pasien gangguan ansietas cenderung mengalami kesehatan yang makin membaik pada saat setiap pasien kembali untuk mengontrol kesembuhan selama pengobatan lebih dari 3 bulan, alprazolam 0,5 hingga 1 mg golongan obat ini bekerja pada otak dan sistem saraf pusat untuk menghasilkan efek menenangkan. Pada penelitian di Rumah Sakit Umum Batara Siang Pangkep juga menunjukkan bahwa alprazolam dapat menurunkan tingkat kecemasan atau gangguan ansietas pada pasien. Pilihan terapi untuk gangguan ansietas memperhatikan beberapa faktor di antaranya preferensi pasien, motivasi pasien, tingkat keparahan penyakit, ketersediaan terapi, respon pasien sebelum menjalani terapi.

Dari hasil penelitian pada Tabel 4.4 dosis penggunaan obat gangguan ansietas merupakan kesesuaian antara pemberian dosis obat anti ansietas dengan rentang dosis terapi, diketahui untuk dosis penggunaan per hari berdasarkan terhadap suatu kondisi dari pasien tersebut. Dosis obat yaitu penggunaan kadar obat yang digunakan pasien untuk mendapatkan efek terapeutik yang diinginkan,

dosis sangat penting dalam penentuan efikasi obat. Rasionalitas tepat dosis yaitu kesesuaian obat anti ansietas yang diberikan kepada pasien. Pada pasien gangguan ansietas atau kecemasan diusia 40-60 tahun, dosis alprazolam efektif diberikan pada dosis 0,5 - 1 mg satu kali sehari. Sedangkan pada pasien diusia 20-40 tahun dosisnya tidak efektif dengan dosis tersebut, dosis awal yaitu 0,5 mg 1x1 dan dapat ditingkatkan maksimal sebanyak 10 mg perhari. Jika diperlukan, dosis dapat ditingkatkan berdasarkan kondisi dan respon tubuh pasien.

Hal ini dilihat dari perbedaan antara dosis dewasa dengan usia 20-40 tahun dapat diberikan obat clobazam untuk mengatasi kecemasan atau gangguan ansietas yang dialaminya sedangkan untuk pasien paruh bayah usia 40-60 tahun lebih sering atau kebanyakan diberikan alprazolam untuk mengatasi gangguan ansietas ini berdasarkan lama pengobatan, dosis dapat ditingkatkan secara bertahap berdasarkan kondisi dan respon pasien. Alprazolam digunakan pada pasien tertentu seperti: 1. Gangguan Kecemasan, 2. Gangguan panik dengan dan tanpa agrifobia. Penggunaan alprazolam pada kalangan pasien berusia 40-60 tahun lebih tinggi dan efektif menggunakan alprazolam untuk mengatasi gangguan ansietas atau kecemasan yang dialami dibandingkan pasien yang berusia 20 – 40 tahun hal ini dikarenakan ditakutkan pasien yang berusia dibawah 40 tahun menyalahgunakan atau ketergantungan pada obat tersebut.

Hasil penelitian pada Tabel 4.5 ditemukan data hasil capaian terapi pada tingkat kesembuhan pasien gangguan ansietas di instalasi rawat jalan di RSUD Batara Siang Pangkep membaik selama pengobatan lebih dari 3 bulan. Ini dikarenakan pasien yang melakukan pengobatan betul-betul berada pada dosis terapi yang sesuai kebutuhan usia, jenis kelamin, dan capaian terapi pasien. Hal ini juga karena banyak faktor yang berpengaruh diantaranya karena faktor lingkungan dan faktor internal. Seperti pasien berada pada kondisi pikiran yang selalu positif,

bahagia jiwanya, dan selalu berada pada lingkungan agama (masjid). Manajemen Tatalaksana Rumah Sakit Umum Batara Siang Pangkep juga sangat berpengaruh terhadap target capaian terapi pada pasien. Ini dikarenakan pasien dianjurkan untuk mengurangi cemas yang berlebihan.

Tercapainya target kesehatan pasien juga dipengaruhi oleh peran keluarga pasien dalam mengontrol dan menjaga pola hidup pasien hingga tingkat kesembuhan membaik. Salah satu peran keluarga dalam mengatasi kecemasan yaitu yang pertama, selalu tenang dan tetap mendampingi pasien. Kedua, membawa pasien ke tempat yang lebih tenang. Ketiga, tanyakan kepada pasien apa yang ia butuhkan. Keempat, pasien berada pada lingkungan bahagia dan lingkungan keluarga yang harmonis dengan anak dan saudaranya. Kelima, cobalah untuk berbicara dengan kalimat pendek dan sederhana selama kecemasan berlangsung. Ke enam, bantu pasien untuk mengatur nafasnya dengan teknik relaksasi. Dan yang terakhir terus berikan kalimat-kalimat positif kepada pasien. Selain itu penggunaan dengan alprazolam dalam pengobatan bila diberikan dalam dosis yang tepat dapat menjadi obat yang efektif untuk mengatasi kecemasan atau gangguan ansietas pada pasien.

2. Nilai Loyalitas Pasien Gangguan Ansietas dalam Pelayanan Informasi Obat di Rumah Sakit Umum Daerah Batara Siang Pangkep

Berdasarkan karakteristik jenis kelamin responden pada Tabel 4.6 diketahui bahwa sebagian besar penderita gangguan ansietas adalah berjenis kelamin perempuan dengan 62 responden (56,4%) dan 48 responden laki-laki (43,6%). Hal ini karena kemampuan dan ketahanan dalam menghadapi kecemasan atau gangguan ansietas berbeda antara perempuan dan laki-laki, dimana kecenderungan perempuan dalam menyelesaikan masalah lebih sering berpikir atau merenung dan lebih peka terhadap perasaan cemasnya sedangkan laki-laki cenderung secara aktif

mengalihkan perhatian mereka dari pikiran negatif dan lebih bisa mengendalikan emosinya.

Disamping itu pula pada penelitian ini mengatakan perempuan lebih banyak mengalami ansietas atau kecemasan disebabkan oleh perbedaan otak dan perubahan hormon yang mempengaruhi suasana perasaan pada perempuan, sebagian besar lebih banyak dialami oleh perempuan yang berperan sebagai IRT sehingga dapat mempengaruhi kondisi mental. Resiko tingkat kecemasan atau gangguan ansietas yang dialaminya akan meningkat akibat cemas yang berlebihan, hal ini karena perempuan lebih peka terhadap emosinya sehingga akan lebih peka terhadap rasa cemasnya.

Karakteristik responden berdasarkan Umur pada Tabel 4.7 dengan kelompok umur 44-55 tertinggi sebanyak 44 responden (39,3%), sebagian besar responden tidak ingat mengalami gangguan ansietas sejak kapan. Rata-rata usia responden berada pada usia paruh baya. Berpengaruh usia terhadap meningkatnya tingkat kecemasan yang menyebabkan terjadinya gangguan ansietas. Dari hasil penelitian di Instalasi rawat jalan RSUD Batara Siang Pangkep menunjukkan tingkat kecemasan atau gangguan ansietas yang lebih tinggi, ini dipengaruhi oleh beberapa faktor, diantaranya faktor fisiologis dan faktor psikologis yang akan berpotensi pada masalah kesehatan baik fisik maupun psikologis, misalnya sudah sering sakit-sakitan dan selalu merasa kesepian. Tentunya hal ini dapat menimbulkan ketidaknyamanan yang ditandai dengan perasaan khawatir, gelisah dan ketakutan.

Karakteristik responden berdasarkan pendidikan terakhir dilihat pada Tabel 4.8 dengan tingkat tidak menempuh pendidikan terdapat sebanyak 31 responden (28,3%). Hal ini dikarenakan gangguan ansietas cenderung terjadi menunjukkan bahwa responden yang tingkat tidak menempuh pendidikan akan mudah mengalami

gangguan ansietas atau kecemasan karena tidak tahunya mengenai kecemasan dan menganggap tanda-tanda dari kecemasan seperti perasaan cemas dengan firasat buruk, mudah tersinggung, merasa tegang, susah konsentrasi, hilangnya minat, dll, sebagai hal biasa dan sudah sering dialami namun tidak tahu bagaimana cara mengatasinya. Dibandingkan dengan responden yang memiliki pendidikan tinggi sudah lebih banyak mendapatkan informasi atau pengetahuan tentang kesehatan sehingga kemampuan responden dalam berpikir akan lebih baik dan mampu mengatasi masalah yang ada dihidupnya, lain halnya dengan responden yang tingkat pendidikannya rendah. Semakin tinggi pendidikan responden, maka wawasan yang dimilikinya makin luas sehingga pengetahuannya juga akan meningkat, termasuk pengetahuan responden mengenai tingkat kecemasan atau gangguan ansietas dan dapat meningkatkan upaya pencegahan kekambuhan tingkat kecemasan pada responden.

Karakteristik responden berdasarkan pekerjaan pada Tabel 4.9 menunjukkan bahwa responden yang terbanyak mengalami gangguan ansietas atau kecemasan adalah IRT sebanyak 38 responden (34,5%). Hal ini dikarenakan tingkat kecemasan atau gangguan ansietas sering terjadi pada Ibu Rumah Tangga (IRT) selain sebagai istri, juga berperan sebagai pendamping suami secara fisik maupun mental, seorang perempuan juga memiliki peran lain dalam keluarga, yaitu menjadi seorang ibu. Yang dimana dikarenakan di era yang modern sekarang, kebutuhan rumah tangga tentu akan mengalami peningkatan, menjadi Ibu Rumah Tangga (IRT) bukan berarti membuat ibu terlepas dari segala tekanan yang dapat memengaruhi kesehatan mentalnya, hal ini merupakan kondisi yang dimana seseorang tidak mampu lagi mengatasi tekanan mental atau emosional yang dialaminya akibat beberapa faktor seperti : adanya masalah dalam rumah tangga dan kurangnya dukungan dari pasangan atau keluarga terdekat, mendapatkan

tekanan yang sama setiap hari, kondisi lingkungan sekitar yang kurang mendukung, serta tumbuh kembang anak yang secara tidak sadar membuat ibu kerap membandingkan dengan anak lain sehingga menimbulkan perasaan cemas dan khawatir berlebihan. Ibu Rumah Tangga (IRT) akan lebih mudah tersulut emosi ketika terlalu memikirkan kebutuhan keluarga yang harus dipenuhi.

Berdasarkan Tabel 4.10 penilaian keseluruhan responden terkait nilai loyalitas pelayanan informasi obat di RSUD Batara Siang Pangkep dari total 110 responden yang diteliti terdapat 97 responden (88,2%) yang loyal. Hal ini dilihat dari 4 dimensi dengan beberapa pertanyaan yang diberikan kepada pasien, sehingga kebanyakan responden menilai baik karena pengalaman pasien terhadap kepercayaan mereka terhadap pelayanan yang diterima serta adanya rekomendasi dari keluarga yang pernah menggunakan jasa pelayanan di RSUD Batara Siang Pangkep. Pada kategori tidak loyal terdapat 13 responden (11,8%) yang tidak loyal dengan alasan bahwa RSUD Batara Siang Pangkep bukan rumah sakit favorit serta adanya rasa ketidakpuasan dengan pelayanan yang ada dengan membandingkan pelayanan yang didapatkan dirumah sakit lain.

Pengalaman pasien dalam menerima pelayanan kesehatan memiliki dampak yang signifikan terhadap keputusan mereka untuk memilih atau menggunakan kembali pelayanan tersebut di masa yang akan datang. Pengalaman pasien yang baik dapat meningkatkan kepuasan pasien, membangun kepercayaan, dan membentuk loyalitas terhadap penyedia layanan kesehatan. Pasien gangguan ansietas yang memiliki pengalaman positif dalam menerima pelayanan kesehatan, termasuk diagnosis dan pengobatan gangguan ansietas, akan cenderung memilih untuk menggunakan kembali pelayanan tersebut di masa depan. Pengalaman yang baik dapat meliputi pelayanan yang ramah, penjelasan yang jelas dan komprehensif tentang kondisi tingkat kecemasan atau gangguan ansietas dan pengobatan,

kemudahan dalam mendapatkan janji temu atau konsultasi, serta keberhasilan dalam mengelola tingkat kesembuhan pasien.

Selain itu, rekomendasi dari orang lain juga dapat memiliki pengaruh yang kuat dalam keputusan pasien untuk memilih tempat pelayanan kesehatan tertentu. Rekomendasi dari keluarga, teman, atau orang lain yang telah memiliki pengalaman positif dengan pelayanan kesehatan akan dianggap sebagai referensi yang dapat dipercaya. Pasien yang mendengar rekomendasi positif tentang suatu tempat pelayanan kesehatan, akan cenderung merasa lebih percaya dan termotivasi untuk mencoba dan memilih pelayanan tersebut. Oleh karena itu, penting bagi penyedia layanan kesehatan untuk memberikan pengalaman yang positif kepada pasien gangguan ansietas. Hal ini meliputi komunikasi yang baik, pelayanan yang ramah dan empatik, pemahaman yang komprehensif tentang kondisi pasien, serta memberikan solusi yang efektif untuk pengelolaan kesembuhan pasien. Dalam hal ini, penting juga bagi rumah sakit dan penyedia layanan kesehatan untuk mendengarkan umpan balik pasien, memperbaiki kekurangan yang ada, dan terus meningkatkan kualitas pelayanan yang diberikan.

a. Dimensi Keandalan (*Reliability*)

Hasil penelitian di instalasi rawat jalan RSUD Batara Siang pangkep pada Tabel 4.11 terdapat 92 responden (83,6%) yang dinilai puas, oleh karena itu pada kategori handal dinilai loyal karena apoteker mampu memberikan penjelasan yang jelas dan akurat tentang pengobatan gangguan ansietas dan itu membantu pasien dalam memahami dan mengikuti perawatan dengan lebih baik. Hal ini dapat berkontribusi pada pengendalian kesehatan jiwa yang lebih baik dan peningkatan kualitas hidup pasien. Hasil penelitian ini didukung oleh hasil wawancara yang dilakukan oleh peneliti terhadap salah satu responden mengatakan bahwa apoteker memberikan pelayanan informasi obat yang baik kepada pasien sesuai dengan yang

diharapkan dan apoteker mampu memberikan pelayanan tepat waktu, cepat, dan benar kepada pasien, adapun pihak rumah sakit mampu meningkatkan kehandalan dalam hal waktu pendaftaran dengan mengurangi waktu tunggu atau mempercepat proses administrasi.

Dari dimensi Kehandalan (*Realibility*) diperoleh kualitas pelayanan apoteker dinyatakan baik oleh pasien karena apoteker memberikan pelayanan dengan tepat waktu dan memberikan pelayanan informasi obat menggunakan bahasa yang bisa dimengerti serta apoteker menuliskan aturan pakai yang mudah dimengerti.

b. Daya Tanggap (*Responsiveness*)

Hasil penelitian di instalasi rawat jalan RSUD Batara Siang Pangkep pada Tabel 4.12 terdapat 89 responden (80,9%) pada kategori puas, oleh karena itu pada kategori daya tanggap dinilai loyal karena apoteker menjawab dengan cepat dan informasi obat yang diberikan akurat serta bisa dipertanggung jawabkan, apoteker memiliki pengetahuan dan kemampuan yang mencukupi dalam memberikan informasi obat dan pasien merasa bahwa tenaga kesehatan di RSUD Batara Siang pangkep sangat tanggap terhadap kebutuhan mereka, mereka cenderung merasa dihargai dan memiliki keyakinan untuk kembali menggunakan pelayanan di rumah sakit tersebut.

Dari dimensi Daya Tanggap (*Responsiveness*) diperoleh kualitas pelayanan apoteker dinilai baik karena apoteker menjawab dengan cepat dan tanggap saat melayani pasien dan informasi obat yang diberikan akurat serta bisa dipertanggung jawabkan, apoteker memiliki pengetahuan serta kemampuan yang mencukupi dalam memberikan informasi obat.

c. *Emphaty*

Hasil penelitian di instalasi rawat jalan RSUD Batara Siang pangkep pada Tabel 4.13 terdapat 86 responden (78,2%) kategori puas, oleh karena itu pada kategori *emphaty* dinilai loyal karena apoteker bersikap ramah serta sopan dalam memebrikan informasi obat kepada pasien dan apoteker menanyakan kondisi pasien sehingga adanya minat untuk berkunjung ulang. Hasil penelitian ini di dukung oleh hasil wawancara yang dilakukan oleh peneliti pada salah satu responden mengatakan bahwa apoteker tekun melayani pasien, bersikap sabar, serta tulus dalam memberikan pelayanan, dan bersikap adil tanpa membeda-bedakan. Dapat dilihat bahwa loyalitas pasien didasarkan pada kepuasan mereka dengan pelayanan yang diberikan. Ketika pasien merasa bahwa apoteker Rumah Sakit Batara Siang Pangkep memiliki *emphaty* yang baik, mereka cenderung merasa terhubung secara emosional dengan rumah sakit dan merasa bahwa kebutuhan mereka diperhatikan dengan baik. Hal ini dapat memperkuat ikatan antara pasien dan rumah sakit, sehingga pasien lebih cenderung untuk tetap menggunakan pelayanan di rumah sakit tersebut.

Dari dimensi Kepedulian (*Emphaty*) diperoleh kualitas pelayanan dinilai baik karena apoteker bersikap ramah serta sopan dalam memberikan informasi obat kepada pasien, dan apoteker menanyakan kondisi pasien. Sehingga dapat diketahui bahwa apoteker Rumah Sakit Umum Batara Siang Pangkep memiliki *emphaty* yang baik dapat membuat pasien pada rumah sakit menjadi loyal, ini menunjukkan bahwa semakin baik *emphaty* yang diberikan oleh rumah sakit maka loyalitas pasien akan semakin bertambah karena pasien menginginkan rasa *emphaty* yang baik.

d. **Bukti Langsung (*Tangible*)**


Hasil penelitian yang diperoleh di instalasi rawat jalan RSUD Batara Siang Pangkep pada Tabel 4.14 menunjukkan bahwa terdapat 96 responden (87,3%) pada

kategori cukup puas karena tersedianya ruangan khusus pelayanan informasi obat yang nyaman serta ruang tunggu yang nyaman dan bersih, hal ini menunjukkan bahwa bukti fisik yang diperoleh pasien sangat baik. Bukti fisik ini meliputi, ketersediaan fasilitas tempat duduk diruang tunggu yang mencukupi, di instalasi rawat jalan Rumah Sakit Batara Siang Kabupaten Pangkep dinilai baik oleh pasien yang melakukan pengobatan. Sehingga nilai loyalitas pasien akan semakin bertambah karena pasien merasa nyaman saat berada di ruang tunggu.

Dari dimensi Bukti Langsung (*Tangible*) diperoleh kualitas pelayanan dinyatakan baik karena tersedianya ruangan pelayanan informasi obat yang nyaman serta ruang tunggu yang nyaman dan bersih, menunjukkan bahwa bukti fisik yang diperoleh pasien sangat baik.

Berdasarkan model Structural Equation Modelling (SEM) dapat dilihat bahwa indikator yang paling dominan pada variabel loyalitas pasien gangguan ansietas di rumah sakit umum batara siang pangkep adalah dimensi bukti langsung (*Tangible*) dengan nilai loading factor sebesar 3,23. Hal ini disebabkan karena rumah sakit tersebut menyediakan sarana yang membuat pasien merasa nyaman, seperti tersedianya ruangan khusus pelayanan informasi obat, ruang tunggu yang nyaman dan bersih serta ketersediaan fasilitas tempat duduk yang mencukupi. Sehingga menunjukkan bahwa bukti langsung (*tangible*) yang diperoleh pasien sangat baik. Hasil ini sejalan dengan penelitian Hamzyah (2019) yang menunjukkan bahwa bukti langsung (*tangible*) adalah indikator paling dominan yang berpengaruh terhadap kepuasan pelayanan pelanggan. Untuk melihat apakah model SEM pada gambar 1 dianggap layak atau tidak yaitu dengan metode uji kecocokan model. Uji yang dilakukan yaitu Chi-Square, Probability, GFI, AGFI, CFL, TLI dan RMSEA. Model SEM dianggap layak jika salah satu dari metode uji kecocokan model terpenuhi. Hasil penelitian ini sejalan dengan penelitian Raising (2019) yang

menyatakan bahwa kepuasan pasien penting dalam pelayanan kesehatan karena dapat mengukur kualitas pelayanan kesehatan.



BAB V

PENUTUP


A. Kesimpulan

Berdasarkan hasil penelitian yang dilakukan pada bulan Juli - September 2023 di Instalasi Rawat Jalan mengenai manajemen tatalaksana dan loyalitas pasien gangguan ansietas di rumah sakit umum Batara Siang Pangkep dapat disimpulkan bahwa:

1. Pada manajemen tatalaksana gangguan ansietas diketahui pemberian obat alprazolam 0,5 sampai 1 mg lebih sering digunakan untuk pengobatan terhadap pasien gangguan ansietas di instalasi rawat jalan RSUD Batara Siang Pangkep kabupaten Pangkajene dan Kepulauan. Penggunaan alprazolam didapatkan terbanyak 47 (48,4%) dari 97 total pasien.
2. Pada Loyalitas kepuasan pasien terhadap pelayanan informasi obat tingkat nilai loyalitas pasien gangguan ansietas sangat tinggi di Instalasi Rawat Jalan Rumah Sakit Umum Batara Siang Pangkep mencapai 88,2% dari total keseluruhan dari 4 dimensi yaitu: dimensi Keandalan (*Reliability*), dimensi Ketanggapan (*Responsiveness*), dimensi Empati dan dimensi Bukti fisik (*Tangible*). Dari 4 dimensi didapatkan tingkat loyalitas tertinggi terdapat pada dimensi Bukti Fisik (*Tangible*) dengan tingkat loyalitas baik lebih tinggi yaitu sebanyak 96 (87,3%) responden dibandingkan dengan tingkat loyalitas kurang baik yaitu sebanyak 14 (12,7%) responden.

B. Saran

Diharapkan bagi pihak manajemen rumah sakit umum Batara Siang Pangkep dan para petugas kesehatan untuk meningkatkan kualitas manajemen tatalaksana gangguan ansietas dan pelayanan apoteker dari 4 dimensi yang ada di atas. Sehingga lebih meningkatkan minat masyarakat untuk menjadikan Rumah Sakit Umum Batara Siang Pangkep sebagai rumah sakit favorit.



DAFTAR PUSTAKA

- Aminah, N. Pendidikan Kesehatan dalam Al-Qur'an. Bandung: Pt. Remaja Rosdakarya Offset. 2013.
- Atmini, K. D. (2011). Analisis Aplikasi Standar Pelayanan Kefarmasian Di Apotek Kota Yogyakarta. *Jurnal Manajemen dan Pelayanan Farmasi*, Vol.1, No1.
- Bandelow, B. and Michaelis, S. 2015. *Epidemiology of Anxiety Disorders in the 21st Century. Journal NCBI, Dialogues in Clinical Neuroscience*, 17(3): 327-335.
- Bandelow, B., Sophie, M., and Dirk, W. 2017. *Treatment of Anxiety Disorders. Journal NCBI, Dialogues in Clinical Neuroscience*, 19(2): 93-107.
- Bystritsky, A., Sahib, S. K., Michael, E. C., et al. 2013. *Current Diagnosis and Treatment of Anxiety Disorders. Pharmacy and Therapeutics*, 38(1): 41-44.
- Chandler, S. K., Robins, J. L. dan Kinser, P. A. (2019) "Nonpharmacologic interventions for the self-management of anxiety in Parkinson's disease: A comprehensive review," *Behavioural Neurology*, 2019.doi: 10.1155/2019/8459579.
- Dadang, H. (2018). *Manajemen Stress Cemas dan Depresi*. Jakarta: Badan Penerbit FKUI.
- DiPiro, J.T., Wells, B.G., Schwinghammer, T.L., et al. 2015. *Pharmacotherapy Handbook, Ninth Edition*. New York: McGraw-Hill.
- Dogaheh, E.R. 2013. *Psychometric Properties oif Farsi Version of the Social Phobia Inventory (SPIN). Social and Behavioral Science*, 84: 763-763.
- Dunstan, D. A., & Scott, N. (2020). Norms for Zung's Self-rating Anxiety Scale. 1–8.
- Fardin, M. (2020). Fardin, M. A. (2020). *COVID-19 and Anxiety: A Review of Psychological Impacts of Infectious Disease Outbreaks. Archives of Clinical Infectious Diseases*.<https://doi.org/10.5812/archcid.102779>
- Gemy Nastity Handayani., 2022. *Manajemen Farmasi*. Jawa Tengah: Penerbit Eureka Media Aksara.
- Heningsih, D., Safitri, W., Hapsari, H. I., & Istiningtyas, A. (2014). *Gambaran Remove Watermark Wondershare PDFelement Tingkat Ansietas Pada Lansia di Panti Wredha Darma Bakti Kasih Surakarta*. Skripsi. Surakarta: Stikes Kusuma Husada.
- Hernández-palazón, J., Fuentes-garcía, D., Falcón-araña, L., & Rodríguez-, A. (2015). Visual Analogue Scale for Anxiety and Amsterdam Preoperative Anxiety Scale Provide a Simple and Reliable Measurement of Preoperative Anxiety in Patients Undergoing Cardiac Surgery. February.
- Jacob, D. E., & Sandjaya. (2018). *Jurnal Nasional Ilmu Kesehatan (Jnik). Jurnal Nasional Ilmu Kesehatan (JNIK)*, 1, 1–16.
- Kampfe, C.K., Gloster, A.T., Wittchen, H.U., et al. 2012. *Experimental Avoidance and Anxiety Sensitivity in Patient with Panic Disorder and Agoraphobia. International Journal of Clinical and Health Psychology*, 12(1): 5-22.
- Kaplan & Sadock, 2014. *Buku Ajar Psikiatri Klinis, Ed.2*. Jakarta: Penerbit Buku Kedokteran EGC.

- Kencana, G. G. (2016). Analisis Perencanaan dan Pengendalian Persediaan Obat Antibiotik. *Jurnal ARSI*, Vol.3, No.1.
- Lalita, T. V. (2014). *Jurnal Psikologis Klinis dan Kesehatan Mental Universitas Airlangga*. 3.
- Lilieik, S., 1998, Evaluasi Manajemen Obat di Rumah Sakit Umum daerah Wangaya Kotamadya Dati II Denpasar, Tesis, Magister Manajemen Rumah Sakit, Universitas Gadjah Mada Yogyakarta.
- Imelda Icca Napitupulu.2019. Gambaran Tingkat Kecemasan Berdasarkan Karakteristik Pada Lansia Yang Menderita Hipertensi Di Puskesmas Pancur Batu Tahun 2019. *Jurusan Ilmu Kefarmasian Medan*.2 (12), 10-11.
- Parshad, N., & Tufail, A. (2014). *Depression, Anxiety, Coping and Quality of Life among Elderly Living in Old Age Homes and in Family Setup*. *Pakistan Journal of Professional Psychologists* Vol, 5(1) mn
- Pratiwi, A. and Edmaningsih, Y. (2020) 'Manajemen Stres dan Ansietas untuk Penurunan Tekanan Darah', 4(1), pp. 679–683.
- Riskesdas. (2018). Hasil Utama RISKESDAS 2018: Kementerian Kesehatan Badan Penelitian dan Pengembangan Kesehatan.
- Satibi, 2014. Manajemen Obat di Rumah Sakit. Fakultas Farmasi UGM, Yogyakarta.
- Siswanto Wahyudi, Ariani Dewi. 2016. Model Pembelajaran Menulis Cerita. Bandung: Reflika Aditama.
- Soodan, S. and Arya, A. 2015. Understanding the Pathophysiology and Management of the Anxiety Disorders. *International Journal of Pharmacy & Pharmaceutical Research*, 4(3): 251-278.
- Sujarweni, V. Wiratna. 2014. Metode Penelitian: Lengkap, Praktis, dan Mudah Di pahami. Yogyakarta: Pustaka Baru Press.
- Susanti, N. (2016). Ilmu Kefarmasian. Jakarta: Kementrian Pendidikan dan Kebudayaan.
- Verster, J. C., & Volkerts, E. R. (2018). Clinical Pharmacology, Clinical Efficacy, and Behavioral Toxicity of Alprazolam: A Review of the Literature. *CNS Drug Reviews*, 10(1), 45–76.doi: 10.1111/j.1527- 3458.2004.tb00003.x
- Theofilou, P. (2013). *Quality of Life: Definition and Measurement*. *Europe's Journal of Psychology*, 9(1), 150-162.
- Yanti, E. K., & Miswadi. (2018). Faktor-Faktor Yang Berhubungan Dengan Kecemasan Pada Hemodialisis di Ruang Hemodialisis Rsud Bengkalis Tahun 2016. *Jurnal Ners*, 2(1), 28–40.

LAMPIRAN

Lampiran 1. Kuesioner Nilai Loyalitas Pasien Gangguan Ansietas dalam Pelayanan Informasi Obat di Rumah Sakit Umum Batara Siang Pangkep.

Lembar Persetujuan Menjadi Responden *(Informed Consent)*

Kepada Yth. Responden

Di Tempat

Dengan Hormat,

Saya mahasiswa/i SI program studi Farmasi Fakultas Kedokteran dan Ilmu Kesehatan UIN Alauddin Makassar.

Nama : A. Widyatul Nuhgra Utami

NIM : 70100119067

Bermaksud akan melaksanakan penelitian tentang “**NILAI LOYALITAS PASIEN GANGGUAN ANSIETAS DALAM PELAYANAN INFORMASI OBAT DI RSUD BATARA SIANG PANGKEP**”. Kuesioner ini digunakan untuk kepentingan ilmiah. Semua jawaban anda akan kami jaga kerahasiaannya. Oleh sebab itu Bapak/Ibu/Saudara (i) tidak perlu takut atau ragu dalam memberikan jawaban yang sejujurnya. Setiap jawaban yang diberikan sangat berpengaruh pada keberhasilan penelitian ini.

Atas kesediaan dan kerja samanya saya ucapkan terimakasih.

Responden M A K A S S A R **Peneliti**

Mohon diisi data diri anda:

Nama :

Alamat :

No.tlp :

Berilah tanda (✓) pada pilihan yang sesuai.

Karakteristik Responden

1. Jenis Kelamin : Pria
 Wanita
2. Usia : Remaja : Usia 18-25 tahun
 Dewasa : Usia 26-45 tahun
 Lansia : Usia 46-60 tahun
3. Pendidikan Terakhir : SD
 SMP/MTS
 SMA/MA
 Diploma
 S1/S2/S3
 LAINNYA
4. Pekerjaan : PNS
 TNI/POLRI
 Pedagang
 Petani
 Wiraswasta
 Mahasiswa/Pelajar
 Sopir
 IRT

Tidak Bekerja

5. Berapa kali anda datang menebus obat di Rumah Sakit :


1 kali

2 kali

3 kali

4 kali

Lebih dari 4 kali



Berikanlah jawaban pada pertanyaan berikut sesuai dengan pendapat anda dengan cara memberikan tanda centang (✓) pada kolom yang disediakan. Setiap pertanyaan mempunyai lima (5) alternative jawaban, yaitu :

SP = Sangat Puas (5)

P = Puas (4)

CP = Cukup Puas (3)

KP = Kurang Puas (2)

TP = Tidak Puas (1)

No	Loyalitas Pasien Gangguan Ansietas	Apa yang anda rasakan tentang pelayanan informasi obat di RSUD Batara Siang Pangkep				
		Sangat Puas	Cukup Puas	Puas	Kurang Puas	Tidak Puas
	Pernyataan	5	4	3	2	1
Dimensi kehandalan (Realibility)						
1.	Apoteker memberi informasi tentang cara penggunaan obat					
2.	Apoteker memberi informasi tentang cara penyimpanan obat					
3.	Apoteker memberikan informasi tentang tindakan yang harus dilakukan terhadap obat yang tersisa					
4.	Apoteker menyampaikan tentang efek samping yang ditimbulkan setelah minum obat					
5.	Apoteker memberikan pelayanan informasi obat menggunakan bahasa yang bisa dimengerti pasien					
6.	Apoteker memberi informasi aktivitas apa saja yang perlu dihindari berkaitan dengan penggunaan obat					
7.	Apoteker menuliskan aturan pakai yang mudah dimengerti					
8.	Apoteker memberikan pelayanan dengan tepat waktu					
Dimensi Ketanggapan (Responsiveness)						
9.	Apoteker menjawab dengan cepat dan tanggap saat melayani pasien					
10.	Apoteker memberikan informasi obat tanpa pasien harus meminta					
11.	Apoteker memberi informasi obat secara tertulis bila pasien kurang begitu paham					

No	Loyalitas Pasien Gangguan Ansietas	Apa yang anda rasakan tentang pelayanan informasi obat di RSUD Batara Siang Pangkep				
		Sangat Puas	Cukup Puas	Puas	Kurang Puas	Tidak Puas
		5	4	3	2	1
	Pernyataan					
12.	Apoteker memberikan peragaan obat tanpa pasien harus meminta					
13.	Setiap keluhan pasien diatasi dengan cepat					
14.	Informasi obat yang dilakukan akurat serta bisa dipertanggung jawabkan					
15.	Apoteker memiliki pengetahuan serta kemampuan yang mencukupi dalam memberikan informasi obat					
16.	Adanya jaminan jika terjadi kesalahan dalam pelayanan informasi obat					
Dimensi Empathy						
17.	Apoteker menanyakan tentang kondisi pasien					
18.	Apoteker memahami dan merasakan suasana hati pasien					
19.	Apoteker bersikap ramah serta sopan dalam memberikan informasi obat kepada pasien					
20.	Apoteker memberikan perhatian yang sama kepada semua pasien					
Dimensi Berwujud (Tangible)						
21.	Tersedianya ruangan khusus untuk pelayanan informasi obat					
22.	Tersedianya ruangan pelayanan informasi obat yang nyaman					
23.	Tersedianya ruangan tunggu yang nyaman dan bersih					
24.	Apoteker mengenakan tanda pengenal yang jelas					
25.	Apoteker memakai pakaian yang rapi					

Lampiran 2. Data Jumlah Pasien Gangguan Ansietas

**Jumlah Pasien Per bulan Pasien di Instalasi Rawat Jalan Periode 2022 di RSUD
Batara Siang Pangkep**

Bulan	Usia	Jumlah Pasien
Januari	41-55	10
Februari	33-40	9
Maret	40-55	7
April	50-60	8
Mei	35-50	9
Juni	40-60	9
Juli	45-58	7
Agustus	20-40	8
September	25- 45	7
Oktober	47-60	8
November	34-55	8
Desember	42-58	7
Total		97

**Jumlah Pasien Gangguan ansietas di Instalasi Rawat Jalan Pada Bulan Juli 2023
di RSUD Batara Siang Pangkep**

	Jumlah Perhari Pasien Gangguan Ansietas Rawat Jalan				
	Senin	Selasa	Rabu	Kamis	Jum'at
Juli	4	3	5	6	6
	3	4	3	4	7
			6	4	8
	4	5	3	6	7
	3	4	4	5	6
Total	110				

Lampiran 3. Demografis Pasien

Loyalitas Pasien Gangguan Ansietas

No	Nama Pasien	JK	Usia	Pend. Terakhir	Pekerjaan	Jumlah Kunjungan RS
1	Ny.M	PR	55	TDK SEKOLAH	IRT	Lebih dari 4 kali
2	Ny.G	PR	48	TDK SEKOLAH	IRT	Lebih dari 4 kali
3	Ny. Nu	PR	34	SD	Tdk bekerja	Lebih dari 4 kali
4	Ny. M	PR	58	SD	IRT	Lebih dari 4 kali
5	Ny. M	PR	38	TDK SEKOLAH	Tdk bekerja	Lebih dari 4 kali
6	Tn. M	LK	44	SD	Wiraswasta	Lebih dari 4 kali
7	Tn. S	LK	58	SD	Wiraswasta	Lebih dari 4 kali
8	Ny. M	PR	53	TDK SEKOLAH	Tdk bekerja	Lebih dari 4 kali
9	Ny. R	PR	58	SD	IRT	Lebih dari 4 kali
10	Tn. A	LK	54	SMA	Wiraswasta	Lebih dari 4 kali
11	NY. S	PR	48	Diploma	Wiraswasta	Lebih dari 4 kali
12	Tn. N	LK	56	SMP	Petani	Lebih dari 4 kali
13	Tn. A.M	LK	47	Diploma	PNS	Lebih dari 4 kali
14	Tn. S	LK	53	SMA	Wiraswasta	Lebih dari 4 kali
15	Ny. T	PR	39	SMA	Wiraswasta	Lebih dari 4 kali
16	Ny. H	PR	43	Diploma	PNS	Lebih dari 4 kali
17	Tn. S	LK	45	SMA	Pedagang	Lebih dari 4 kali
18	Ny. F	PR	47	SMA	Wiraswasta	Lebih dari 4 kali
19	Tn. A.M	LK	49	S1	PNS	Lebih dari 4 kali
20	Tn. A	LK	38	S1	PNS	Lebih dari 4 kali
21	Ny. L	PR	35	SMA	Wiraswasta	Lebih dari 4 kali
22	Ny. F	PR	45	SMP	Pedagang	Lebih dari 4 kali
23	Tn. M	LK	20	SMA	Mahasiswa	Lebih dari 4 kali
24	Tn. M	LK	25	SMA	Wiraswasta	Lebih dari 4 kali
25	Tn. M	LK	34	SMA	Wiraswasta	Lebih dari 4 kali
26	Ny. A	PR	57	SMA	IRT	Lebih dari 4 kali
27	Ny. A	PR	50	SD	IRT	Lebih dari 4 kali
28	Tn. Sa	LK	44	SD	Petani	Lebih dari 4 kali
29	Ny. F	PR	39	SMA	Wiraswasta	Lebih dari 4 kali
30	Ny. N	PR	28	SD	Tdk bekerja	Lebih dari 4 kali
31	Ny. N	PR	52	SD	IRT	Lebih dari 4 kali
32	Ny. M	PR	37	SMP	Wiraswasta	Lebih dari 4 kali
33	Ny. J	PR	55	SMA	Wiraswasta	Lebih dari 4 kali
34	Tn. U	LK	25	SMA	Petani	Lebih dari 4 kali
35	Ny. ST	PR	60	SMA	Tdk bekerja	Lebih dari 4 kali
36	Ny. Hj Nur	PR	54	SMP	IRT	Lebih dari 4 kali
37	Tn. S	LK	58	SD	Tdk bekerja	Lebih dari 4 kali

No	Nama Pasien	JK	Usia	Pend. Terakhir	Pekerjaan	Jumlah Kunjungan RS
38	Ny. Hj. H	PR	55	SD	IRT	Lebih dari 4 kali
39	Ny.Hj. M	PR	52	SD	IRT	Lebih dari 4 kali
40	Ny. NRD	PR	49	SMP	Wiraswasta	Lebih dari 4 kali
41	Tn. M. F	LK	18	SMP	Pelajar	Lebih dari 4 kali
42	Tn. I	LK	36	SMA	Wiraswasta	Lebih dari 4 kali
43	Tn. H	LK	50	TDK SEKOLAH	Petani	Lebih dari 4 kali
44	Tn. A.K	LK	51	TDK SEKOLAH	Petani	Lebih dari 4 kali
45	Ny. E	PR	25	SMP	Tdk bekerja	Lebih dari 4 kali
46	Tn. M.I	LK	20	SMA	Tdk bekerja	Lebih dari 4 kali
47	Tn. A. R	LK	48	SMP	Wiraswasta	Lebih dari 4 kali
48	Ny. S	PR	52	TDK SEKOLAH	IRT	Lebih dari 4 kali
49	Tn. S	LK	42	SMP	Pedagang	Lebih dari 4 kali
50	Ny. H	PR	45	SMA	IRT	Lebih dari 4 kali
51	Tn. I.T	LK	54	SMP	Wiraswasta	Lebih dari 4 kali
52	Ny. A.T	PR	23	SMA	IRT	Lebih dari 4 kali
53	Ny. D	PR	48	SMA	IRT	Lebih dari 4 kali
54	Tn. H	LK	53	TDK SEKOLAH	Pedagang	Lebih dari 4 kali
55	Ny. M	PR	60	SMP	IRT	Lebih dari 4 kali
56	Ny.Hj. M	PR	49	SMA	IRT	Lebih dari 4 kali
57	Tn. H.S	LK	44	SD	Pedagang	Lebih dari 4 kali
58	Ny. F	PR	20	SMA	Tdk bekerja	Lebih dari 4 kali
59	Tn.B	LK	50	SD	Petani	Lebih dari 4 kali
60	Ny. H	PR	50	TDK SEKOLAH	IRT	Lebih dari 4 kali
61	Tn. K	LK	51	TDK SEKOLAH	Sopir	Lebih dari 4 kali
62	Ny. N	PR	51	TDK SEKOLAH	IRT	Lebih dari 4 kali
63	Tn.A.K	LK	50	TDK SEKOLAH	Petani	Lebih dari 4 kali
64	Tn. H	LK	58	TDK SEKOLAH	Petani	Lebih dari 4 kali
65	Tn. U	LK	48	TDK SEKOLAH	Sopir	Lebih dari 4 kali
66	Tn. A	LK	57	TDK SEKOLAH	Petani	Lebih dari 4 kali
67	Ny. Mr	PR	36	TDK SEKOLAH	IRT	Lebih dari 4 kali
68	Tn.H.M.I	LK	32	SMA	Wiraswasta	Lebih dari 4 kali
69	Ny.N	PR	23	TDK SEKOLAH	Tdk bekerja	Lebih dari 4 kali
70	Tn.M.Y	LK	42	SMP	Wiraswasta	Lebih dari 4 kali
71	Tn.B	LK	27	SMA	Tdk bekerja	Lebih dari 4 kali
72	Ny.N	PR	50	TDK SEKOLAH	IRT	Lebih dari 4 kali
73	Tn.M	LK	47	SD	Petani	Lebih dari 4 kali
74	Ny.St	PR	40	SMP	IRT	Lebih dari 4 kali
75	Ny.N	PR	55	SMP	IRT	Lebih dari 4 kali
76	Ny.N	PR	53	SD	IRT	Lebih dari 4 kali
77	Ny.W	PR	50	SMP	IRT	Lebih dari 4 kali
78	Ny.N	PR	37	SMP	IRT	Lebih dari 4 kali

No	Nama Pasien	JK	Usia	Pend. Terakhir	Pekerjaan	Jumlah Kunjungan RS
79	Tn.M	LK	58	SMA	Tdk bekerja	Lebih dari 4 kali
80	Ny.H	PR	49	SMA	IRT	Lebih dari 4 kali
81	Ny.Y	PR	50	SD	Tdk bekerja	Lebih dari 4 kali
82	Ny.N	PR	39	SMP	Wiraswasta	Lebih dari 4 kali
83	Tn.A	LK	57	SD	Tdk bekerja	Lebih dari 4 kali
84	Ny.H	PR	48	SD	IRT	Lebih dari 4 kali
85	Tn.Y	LK	57	SMA	Tdk bekerja	Lebih dari 4 kali
86	Tn.K	LK	47	SMA	Wiraswasta	Lebih dari 4 kali
87	Ny.R	PR	56	SD	Tdk bekerja	Lebih dari 4 kali
88	Tn.I	LK	60	SD	Tdk bekerja	Lebih dari 4 kali
89	Ny.R	PR	48	SD	IRT	Lebih dari 4 kali
90	Ny.H	PR	57	TDK SEKOLAH	IRT	Lebih dari 4 kali
91	Tn.D	LK	59	SD	Tdk bekerja	Lebih dari 4 kali
92	Tn.A	LK	54	SD	Petani	Lebih dari 4 kali
93	Ny.N	PR	56	SD	Tdk bekerja	Lebih dari 4 kali
94	Tn.W	LK	48	SD	Petani	Lebih dari 4 kali
95	Ny.T	PR	47	SMP	Tdk bekerja	Lebih dari 4 kali
96	Ny.Y	PR	53	SMP	IRT	Lebih dari 4 kali
97	Ny.R	PR	50	TDK SEKOLAH	IRT	Lebih dari 4 kali
98	Tn.A	LK	60	SD	Tdk bekerja	Lebih dari 4 kali
99	Ny.R	PR	54	SD	Tdk bekerja	Lebih dari 4 kali
100	Ny.P	PR	54	SMP	IRT	Lebih dari 4 kali
101	Tn.U	LK	48	SMA	Wiraswasta	Lebih dari 4 kali
102	Ny.Hj.H	PR	57	SD	IRT	Lebih dari 4 kali
103	Ny.S	PR	34	SMP	Pedagang	Lebih dari 4 kali
104	Ny.M	PR	35	SMA	IRT	Lebih dari 4 kali
105	Tn.R	LK	39	SD	Petani	Lebih dari 4 kali
106	Ny.Ais	PR	52	SMP	IRT	Lebih dari 4 kali
107	Tn.Her	LK	20	SMA	Tdk bekerja	Lebih dari 4 kali
108	Ny.Lin	PR	43	SMP	IRT	Lebih dari 4 kali
109	Ny.Nor	Pr	47	SD	IRT	Lebih dari 4 kali
110	Tn.Sah	LK	26	SMA	Tdk bekerja	Lebih dari 4 kali

Manajemen Tatalaksana Gangguan Ansietas

No	JK	Usia	Terapi	Aturan Pakai	Lama Berobat
1	P	55	Alprazolam Tab 0,5 mg	1X1	lebih dari 3 bulan
2	P	48	Clobazam Tab 10 mg	1X1	lebih dari 3 bulan
3	P	50	Alprazolam Tab 1 mg	1X1	lebih dari 3 bulan
4	L	55	Lorazepam Tab 2 mg	1X1	lebih dari 3 bulan
5	L	50	Escitalopram Tab 5 mg	1X1	lebih dari 3 bulan
6	P	50	Alprazolam Tab 0,5 mg	1X1	lebih dari 3 bulan
7	L	60	Clobazam Tab 10 mg	1X1	lebih dari 3 bulan
8	L	40	Lorazepam Tab 2 mg	1X1	lebih dari 3 bulan
9	L	57	Alprazolam Tab 0,5 mg	1X1	lebih dari 3 bulan
10	P	58	Clobazam Tab 10 mg	1X1	lebih dari 3 bulan
11	p	47	Clonazepam Tab 2 mg	1X1	lebih dari 3 bulan
12	L	50	Alprazolam Tab 1 mg	1X1	lebih dari 3 bulan
13	L	50	Alprazolam Tab 1 mg	1X1	lebih dari 3 bulan
14	L	48	Clonazepam Tab 2 mg	1X1	lebih dari 3 bulan
15	P	45	Alprazolam Tab 0,5 mg	1X1	lebih dari 3 bulan
16	P	39	Lorazepam Tab 2 mg	1X1	lebih dari 3 bulan
17	L	51	Escitalopram Tab 5 mg	1X1	lebih dari 3 bulan
18	P	50	Alprazolam Tab 1 mg	1X1	lebih dari 3 bulan
19	L	47	Clobazam Tab 10 mg	1X1	lebih dari 3 bulan
20	P	57	Lorazepam	1X1	lebih dari 3 bulan

No	JK	Usia	Terapi	Aturan Pakai	Lama Berobat
21	L	47	Tab 2 mg Alprazolam	1X1	lebih dari 3 bulan
22	P	60	Tab 1 mg Escitalopram	1X1	lebih dari 3 bulan
23	L	48	Tab 5 mg Clobazam	1X1	lebih dari 3 bulan
24	P	58	Tab 10 mg Clobazam	1X1	lebih dari 3 bulan
25	L	51	Tab 10 mg Alprazolam	1X1	lebih dari 3 bulan
26	P	34	Tab 0,5 mg Alprazolam	1X1	lebih dari 3 bulan
27	P	42	Tab 0,5 mg Lorazepam	1X1	lebih dari 3 bulan
28	L	43	Tab 2 mg Lorazepam	1X1	lebih dari 3 bulan
29	P	35	Tab 2 mg Escitalopram	1X1	lebih dari 3 bulan
30	L	24	Tab 5 mg Alprazolam	1X1	lebih dari 3 bulan
31	P	58	Tab 0,5 mg Alprazolam	1X1	lebih dari 3 bulan
32	P	47	Tab 0,5 mg Alprazolam	1X1	lebih dari 3 bulan
33	L	47	Tab 0,5 mg Alprazolam	1X1	lebih dari 3 bulan
34	L	38	Tab 1 mg Escitalopram	1X1	lebih dari 3 bulan
35	P	29	Tab 5 mg Lorazepam	1X1	lebih dari 3 bulan
36	L	50	Tab 2 mg Alprazolam	1X1	lebih dari 3 bulan
37	P	36	Tab 1 mg Clobazam	1X1	lebih dari 3 bulan
38	L	56	Tab 10 mg Alprazolam	1X1	lebih dari 3 bulan
39	P	47	Tab 1 mg Lorazepam	1X1	lebih dari 3 bulan
40	P	58	Tab 2 mg Escitalopram	1X1	lebih dari 3 bulan
			Tab 5 mg		

No	JK	Usia	Terapi	Aturan Pakai	Lama Berobat
41	L	56	Clobazam Tab 10 mg	1X1	lebih dari 3 bulan
42	L	56	Clonazepam Tab 2 mg	1X1	lebih dari 3 bulan
43	L	40	Alprazolam Tab 1 mg	1X1	lebih dari 3 bulan
44	L	54	Clobazam Tab 10 mg	1X1	lebih dari 3 bulan
45	L	60	Alprazolam Tab 0,5 mg	1X1	lebih dari 3 bulan
46	L	59	Alprazolam Tab 0,5 mg	1X1	lebih dari 3 bulan
47	L	47	Alprazolam Tab 0,5 mg	1X1	lebih dari 3 bulan
48	P	48	Clobazam Tab 10 mg	1X1	lebih dari 3 bulan
49	P	41	Alprazolam Tab 0,5 mg	1X1	lebih dari 3 bulan
50	L	27	Clobazam Tab 10 mg	1X1	lebih dari 3 bulan
51	L	57	Alprazolam Tab 1 mg	1X1	lebih dari 3 bulan
52	P	59	Alprazolam Tab 1 mg	1X1	lebih dari 3 bulan
53	L	54	Alprazolam Tab 1 mg	1X1	lebih dari 3 bulan
54	P	50	Alprazolam Tab 1 mg	1X1	lebih dari 3 bulan
55	L	52	Clonazepam Tab 2 mg	1X1	lebih dari 3 bulan
56	P	53	Escitalopram Tab 5 mg	1X1	lebih dari 3 bulan
57	P	54	Alprazolam Tab 0,5 mg	1X1	lebih dari 3 bulan
58	P	56	Alprazolam Tab 1 mg	1X1	lebih dari 3 bulan
59	P	37	Alprazolam Tab 0,5 mg	1X1	lebih dari 3 bulan
60	P	60	Alprazolam Tab 0,5 mg	1X1	lebih dari 3 bulan
61	L	57	Escitalopram	1X1	lebih dari 3 bulan

No	JK	Usia	Terapi	Aturan Pakai	Lama Berobat
62	L	54	Tab 5 mg Alprazolam	1X1	lebih dari 3 bulan
63	P	31	Tab 0,5 mg Alprazolam	1X1	lebih dari 3 bulan
64	P	43	Tab 0,5 mg Alprazolam	1X1	lebih dari 3 bulan
65	L	50	Tab 1 mg Clonazepam	1X1	lebih dari 3 bulan
66	L	45	Tab 2 mg Lorazepam	1X1	lebih dari 3 bulan
67	L	44	Tab 2 mg Lorazepam	1X1	lebih dari 3 bulan
68	P	55	Tab 2 mg Alprazolam	1X1	lebih dari 3 bulan
69	L	58	Tab 1 mg Alprazolam	1X1	lebih dari 3 bulan
70	P	55	Tab 1 mg Alprazolam	1X1	lebih dari 3 bulan
71	L	48	Tab 0,5 mg Alprazolam	1X1	lebih dari 3 bulan
72	P	52	Tab 1 mg Lorazepam	1X1	lebih dari 3 bulan
73	L	45	Tab 2 mg Lorazepam	1X1	lebih dari 3 bulan
74	P	57	Tab 2 mg Alprazolam	1X1	lebih dari 3 bulan
75	L	48	Tab 1 mg Clobazam	1X1	lebih dari 3 bulan
76	P	56	Tab 10 mg Escitalopram	1X1	lebih dari 3 bulan
77	L	59	Tab 5 mg Alprazolam	1X1	lebih dari 3 bulan
78	P	56	Tab 1 mg Alprazolam	1X1	lebih dari 3 bulan
79	P	36	Tab 1 mg Clonazepam	1X1	lebih dari 3 bulan
80	P	48	Tab 2 mg Lorazepam	1X1	lebih dari 3 bulan
81	P	52	Tab 2 mg Clonazepam	1X1	lebih dari 3 bulan

No	JK	Usia	Terapi	Aturan Pakai	Lama Berobat
82	P	56	Alprazolam Tab Tab 1 mg	1X1	lebih dari 3 bulan
83	P	22	Clonazepam Tab 2 mg	1X1	lebih dari 3 bulan
84	L	51	Lorazepam Tab 2 mg	1X1	lebih dari 3 bulan
86	L	58	Clobazam Tab 10 mg	1X1	lebih dari 3 bulan
86	P	50	Clobazam Tab 10 mg	1X1	lebih dari 3 bulan
87	L	25	Alprazolam Tab 1 mg	1X1	lebih dari 3 bulan
88	L	45	Lorazepam Tab 2 mg	1X1	lebih dari 3 bulan
89	L	58	Alprazolam Tab 0,5 mg	1X1	lebih dari 3 bulan
90	P	45	Clonazepam Tab 2 mg	1X1	lebih dari 3 bulan
91	P	48	Alprazolam Tab 10 mg	1X1	lebih dari 3 bulan
92	P	20	Alprazolam Tab 1 mg	1X1	lebih dari 3 bulan
93	L	52	Alprazolam Tab 0,5 mg	1X1	lebih dari 3 bulan
94	L	35	Clobazam Tab 10 mg	1X1	lebih dari 3 bulan
95	P	48	Alprazolam Tab 1 mg	1X1	lebih dari 3 bulan
96	L	36	Clobazam Tab 10 mg	1X1	lebih dari 3 bulan
97	P	22	Alprazolam Tab 1 mg	1X1	lebih dari 3 bulan

Lampiran 4. Analisis Univariat

Manajemen Tatalaksana Gangguan Ansietas

Jenis Kelamin

		Frequency	Percent	Valid Percent	Cumulative Percent
Valid	Laki-laki	46	47.4	47.4	52.6
	Perempuan	51	52.6	52.6	100.0
Total		97	100.0	100.0	

Usia

		Frequency	Percent	Valid Percent	Cumulative Percent
Valid	20-40	19	19.6	19.6	19.6
	41-60	78	80.4	80.4	100.0
Total		97	100.0	100.0	

Jenis Obat

		Frequency	Percent	Valid Percent	Cumulative Percent
Valid	Alprazolam	47	48.4	48.4	48.4
	Clobazam	16	16.5	16.5	64.9
	Lorazepam	15	15.5	15.5	80.4
	Clonazepam	9	9.3	9.3	89.7
	Escitalopram	10	10.3	10.3	100.0
	Total	97	100.0	100.0	

Dosis Obat

		Frequency	Percent	Valid Percent	Cumulative Percent
Valid	Alprazolam 0,5 mg	22	22.6	22.6	18.6
	Alprazolam 1 mg	25	25.8	25.8	38.1
	Clobazam 10 mg	16	16.5	16.5	79.4
	Lorazepam 2 mg	15	15.5	15.5	79.4
	Clonazepam 2 mg	9	9.3	9.3	88.7
	Escitalopram 5 mg	10	10.3	10.3	100.0
	Total	97	100.0	100.0	

Capaian Terapi Manajemen Tatalaksana Gangguan Ansietas

Capaian Terapi		Frequency	Percent	Valid Percent	Cumulative Percent
Valid	Membaik	97	100.0	100.0	100.0
	Belum	0	0	0	0
	Membaik	97	100.0	100.0	100.0
	Total				

Loyalitas Pasien Gangguan Ansietas

Loyalitas pasien		Frequency	Percent	Valid Percent	Cumulative Percent
Valid	Loyal	97	88.2	88.2	88.2
	Tidak Loyal	13	11.8	11.8	100.0
	Total	110	100.0	100.0	

Loyal_A

		Frequency	Percent	Valid Percent	Cumulative Percent
Valid	Loyal	92	83.6	83.6	83.6
	Tidak loyal	18	16.4	16.4	100.0
	Total	110	100.0	100.0	

Loyal_B

		Frequency	Percent	Valid Percent	Cumulative Percent
Valid	Loyal	89	80.9	80.9	80.9
	Tidak loyal	21	19.1	19.1	100.0
	Total	110	100.0	100.0	

Loyal_C

		Frequency	Percent	Valid Percent	Cumulative Percent
Valid	Loyal	86	78.2	78.2	78.2
	Tidak loyal	24	21.8	21.8	100.0
	Total	110	100.0	100.0	

Loyal_D

		Frequency	Percent	Valid Percent	Cumulative Percent
Valid	Loyal	96	87.3	87.3	87.3
	Tidak Loyal	14	12.7	12.7	100.0
	Total	110	100.0	100.0	

Lampiran 5. Kuesioner Responden Loyalitas Pasien Gangguan Ansietas di Instalasi Rawat Jalan RSUD Batara Siang Pangkep

Kuesioner Loyalitas Kepuasan Pasien Gangguan Ansietas Rawat Jalan																																			
R	Realibility								Responsiveness								Emphaty				Tangible				Total	Loyal	Loyal	Loyal	Loyal	Loyalitas					
	A	A	A	A	A	A	A	Total	B	B	B	B	B	B	Total	C	C	C	Total	D	D	D	D	Total											
	1	2	3	4	5	6	7	8	A	1	2	3	4	5	6	7	8	B	1	2	3	4	C	1							2	3	4	5	D
R1	4	4	3	3	3	3	3	4	27	3	3	4	3	4	4	4	3	28	3	4	4	4	15	4	3	3	3	3	16	86	1	1	1	1	1
R2	4	4	3	3	3	4	4	3	28	3	3	4	4	4	4	4	3	30	4	3	3	3	13	3	4	4	3	3	17	88	1	1	1	1	1
R3	4	4	4	3	3	5	5	4	32	4	4	3	3	4	3	4	3	28	4	3	5	5	17	4	3	3	5	5	20	97	1	1	1	1	1
R4	5	5	5	4	4	4	4	4	35	3	3	4	3	3	4	3	3	26	4	3	5	4	16	3	3	4	3	3	16	93	1	1	1	1	1
R5	4	4	4	4	3	4	3	3	29	3	3	4	4	5	4	5	5	33	5	4	4	4	17	3	3	4	3	16	95	1	1	1	1	1	
R6	5	4	4	4	4	4	3	3	31	3	4	3	3	3	3	3	3	25	3	4	4	4	15	4	4	4	3	4	19	90	1	1	1	1	1
R7	5	4	4	4	4	5	4	4	34	3	3	3	4	3	3	3	3	25	4	3	4	3	14	3	4	3	3	16	89	1	1	1	1	1	
R8	5	4	4	4	4	5	4	4	34	4	4	4	4	4	5	4	5	34	4	3	4	3	14	3	4	3	3	16	98	1	1	1	1	1	
R9	4	4	5	4	4	4	4	4	33	3	3	3	4	3	5	4	3	28	4	3	4	3	14	4	3	3	4	18	93	1	1	1	1	1	
R10	2	3	4	3	3	4	4	3	26	3	3	4	4	4	5	3	4	30	3	5	4	4	16	3	3	4	4	18	90	1	1	1	1	1	
R11	4	4	4	3	3	5	4	4	31	3	3	4	4	4	3	4	3	28	3	4	4	4	15	3	3	4	4	17	91	1	1	1	1	1	
R12	5	4	4	3	4	4	4	4	32	3	3	4	4	4	3	4	29	3	4	4	4	15	3	3	4	3	4	17	93	1	1	1	1	1	
R13	5	4	4	4	4	4	4	4	33	3	4	4	3	4	3	4	3	28	3	3	4	4	14	4	4	3	3	4	18	93	1	1	1	1	1
R14	4	4	5	4	4	4	4	4	33	3	4	3	4	3	4	5	4	30	4	3	4	5	16	4	5	5	4	22	101	1	1	1	1	1	
R15	5	4	3	3	3	4	4	3	29	3	4	3	3	3	4	3	3	26	3	4	4	4	15	4	3	3	3	4	17	87	1	1	1	1	1
R16	4	4	3	4	3	4	4	5	31	4	4	4	3	3	4	4	4	29	3	4	4	3	14	3	4	3	3	16	90	1	1	1	1	1	
R17	5	4	3	3	4	5	4	3	31	4	3	4	5	4	4	4	3	31	3	4	4	4	15	5	3	3	4	3	18	95	1	1	1	1	1
R18	5	4	3	3	3	4	4	4	30	3	3	5	4	4	4	5	4	32	4	3	3	3	13	3	4	4	4	3	18	93	1	1	1	1	1
R19	4	4	4	4	3	4	4	4	31	4	4	4	3	3	4	5	4	31	3	4	4	4	15	4	3	4	3	4	18	95	1	1	1	1	1

A	B	C	D	E	F	G	H	I	J	K	L	M	N	O	P	Q	R	S	T	U	V	W	X	Y	Z	AA	AB	AC	AD	AE	AF	AG	AH	AI	AJ
R20	4	3	3	3	3	4	4	4	28	4	5	4	4	3	3	4	4	31	4	3	4	4	15	4	4	3	3	3	17	91	1	1	1	1	1
R21	5	4	4	4	4	4	4	4	33	3	3	3	4	5	3	3	3	27	3	4	4	4	15	3	3	3	3	4	16	91	1	1	1	1	1
R22	5	5	4	4	3	4	4	3	32	3	2	3	5	4	5	4	4	30	3	4	4	4	15	3	4	3	3	3	16	93	1	1	1	1	1
R23	5	4	4	4	3	5	4	4	33	3	4	4	5	4	5	4	4	33	4	5	5	4	18	4	5	4	3	4	20	104	1	1	1	1	1
R24	4	4	3	3	3	4	4	4	29	4	3	4	3	4	3	3	3	27	4	4	4	3	15	4	3	4	4	4	19	90	1	1	1	1	1
R25	4	4	3	3	4	4	4	3	29	4	3	4	3	3	3	5	4	29	4	5	5	5	19	4	5	4	4	5	22	99	1	1	1	1	1
R26	5	4	4	4	4	5	4	4	34	4	4	5	5	4	5	4	4	35	5	5	5	4	19	4	4	3	3	4	18	106	1	1	1	1	1
R27	5	4	4	4	3	5	4	3	32	4	3	4	4	5	4	5	4	33	3	5	5	5	18	4	4	5	4	5	22	105	1	1	1	1	1
R28	5	4	3	4	4	4	4	3	31	3	4	3	3	3	3	3	4	26	4	5	4	4	17	4	5	4	3	4	20	94	1	1	1	1	1
R29	4	4	3	3	4	4	3	4	29	4	4	5	4	3	3	3	4	30	4	5	5	5	19	4	4	4	4	5	21	99	1	1	1	1	1
R30	5	4	5	5	5	5	5	4	38	4	4	4	4	3	3	5	4	31	3	4	4	4	15	3	3	4	4	4	18	102	1	1	1	1	1
R31	5	4	4	4	4	4	4	3	32	3	3	4	3	4	4	4	4	29	4	5	5	5	19	4	4	3	4	5	20	100	1	1	1	1	1
R32	4	4	4	3	3	4	4	3	29	4	3	3	3	3	3	4	3	26	3	3	4	4	14	3	3	4	4	4	18	87	1	1	1	1	1
R33	5	4	4	4	4	4	4	4	33	3	4	3	4	3	3	3	3	26	3	4	4	4	15	4	3	4	3	4	18	92	1	1	1	1	1
R34	4	4	3	4	3	4	4	3	29	3	4	4	3	4	4	4	4	30	5	4	4	4	17	4	4	3	3	4	18	94	1	1	1	1	1
R35	4	4	3	3	3	4	4	4	29	3	3	4	3	5	5	5	5	33	4	5	5	5	19	4	5	4	3	5	21	102	1	1	1	1	1
R36	5	4	4	5	5	5	4	4	36	5	4	5	4	3	4	4	4	33	5	5	5	5	20	4	4	4	3	4	19	108	1	1	1	1	1
R37	5	4	4	4	4	4	4	4	33	5	4	4	4	4	4	5	4	34	5	4	4	4	17	3	4	4	5	5	21	105	1	1	1	1	1
R38	5	4	3	3	3	3	4	3	28	4	3	4	3	3	3	3	3	26	3	4	4	4	15	3	4	3	5	4	19	88	1	1	1	1	1
R39	5	4	4	4	4	4	4	3	32	4	3	4	4	4	4	4	4	31	4	3	4	4	15	3	4	4	4	3	18	96	1	1	1	1	1
R40	4	4	3	3	3	3	3	3	26	4	4	3	3	3	3	3	3	26	4	3	4	4	15	3	3	3	4	3	16	83	1	1	1	1	1
R41	4	4	4	3	3	4	4	3	29	3	4	3	3	3	3	3	3	25	4	3	4	4	15	4	3	3	4	4	18	87	1	1	1	1	1
R42	4	4	5	4	4	4	5	4	34	3	4	3	4	4	4	5	4	31	4	3	4	4	15	3	4	4	4	3	18	98	1	1	1	1	1
R43	5	4	4	4	4	5	4	4	34	5	3	4	3	4	4	5	4	32	3	4	4	4	15	3	3	3	4	3	16	97	1	1	1	1	1
R44	5	4	5	5	4	5	4	4	36	4	3	3	4	3	3	4	3	27	4	3	4	4	15	4	3	4	5	4	20	98	1	1	1	1	1

	A	B	C	D	E	F	G	H	I	J	K	L	M	N	O	P	Q	R	S	T	U	V	W	X	Y	Z	AA	AB	AC	AD	AE	AF	AG	AH	AI	AJ
50	R45	5	4	3	3	3	4	4	4	30	5	4	5	4	4	4	5	4	35	3	4	4	4	15	4	4	3	3	4	18	98	1	1	1	1	1
51	R46	5	4	4	4	4	5	4	4	34	4	5	3	4	3	5	4	3	31	4	4	4	4	16	4	3	5	5	4	21	102	1	1	1	1	1
52	R47	4	4	4	3	3	4	4	5	31	4	3	4	5	4	4	4	4	32	3	5	4	4	16	4	3	3	3	3	16	95	1	1	1	1	1
53	R48	4	4	4	4	5	4	5	4	34	5	4	4	5	4	4	4	35	4	5	4	4	17	4	5	4	3	3	19	105	1	1	1	1	1	
54	R49	5	4	5	3	4	5	3	4	33	3	4	3	3	3	4	4	3	27	4	3	4	5	16	4	5	4	4	3	20	96	1	1	1	1	1
55	R50	5	4	3	3	3	4	4	4	30	5	4	4	5	4	4	5	4	35	4	4	4	4	16	3	5	4	5	3	20	101	1	1	1	1	1
56	R51	5	4	5	4	3	4	4	3	32	3	3	4	4	3	4	5	4	30	5	3	4	4	16	4	5	5	4	3	21	99	1	1	1	1	1
57	R52	4	5	4	3	4	4	4	3	31	4	5	4	3	4	4	4	4	32	3	5	4	3	15	4	3	5	4	5	21	99	1	1	1	1	1
58	R53	4	3	4	3	4	5	4	4	31	4	5	4	4	5	4	3	4	33	3	5	4	5	17	3	5	3	3	4	18	99	1	1	1	1	1
59	R54	5	4	4	4	4	4	3	4	32	5	4	3	5	4	3	4	3	31	3	3	4	4	14	3	4	3	5	4	19	96	1	1	1	1	1
60	R55	4	3	4	3	4	4	4	4	29	3	3	4	3	4	3	4	4	28	3	4	3	3	13	3	4	4	4	3	18	88	1	1	1	1	1
61	R56	4	4	4	5	4	4	5	3	34	4	4	3	3	4	3	4	3	28	4	3	4	4	15	3	3	4	4	3	17	94	1	1	1	1	1
62	R57	4	3	4	3	4	4	5	4	31	3	4	3	3	3	4	3	26	4	3	4	4	15	3	4	4	4	4	19	91	1	1	1	1	1	
63	R58	5	4	3	3	4	4	4	3	31	4	3	4	3	3	4	3	3	27	4	3	4	4	15	4	5	4	3	3	19	92	1	1	1	1	1
64	R59	4	4	4	3	3	4	4	3	29	4	3	4	4	4	4	3	30	5	4	4	4	17	4	4	4	5	4	21	97	1	1	1	1	1	
65	R60	4	4	4	4	4	5	5	5	35	4	4	4	3	3	3	3	3	27	4	3	4	3	14	4	3	4	4	4	19	95	1	1	1	1	1
66	R61	5	4	4	4	3	4	4	3	31	4	3	3	3	4	4	4	4	29	4	5	4	4	17	3	3	4	4	4	18	95	1	1	1	1	1
67	R62	4	3	3	4	4	4	4	3	28	3	4	4	5	5	4	5	34	4	5	5	5	19	5	4	4	4	3	20	101	1	1	1	1	1	
68	R63	5	4	4	4	3	4	4	3	31	3	4	4	4	4	5	5	3	32	5	4	5	4	18	5	4	3	4	4	20	101	1	1	1	1	1
69	R64	5	4	3	4	3	4	3	3	29	3	4	3	3	3	4	4	4	28	5	4	5	4	18	4	4	5	4	4	21	96	1	1	1	1	1
70	R65	5	4	4	4	4	4	4	5	34	4	4	3	3	5	4	3	3	29	4	5	4	4	17	4	4	4	5	4	21	101	1	1	1	1	1
71	R66	4	4	3	3	3	4	4	3	28	4	3	3	4	4	4	4	30	5	4	4	4	18	4	3	3	3	5	18	94	1	1	1	1	1	
72	R67	5	4	4	3	3	4	4	3	31	4	3	3	3	4	4	4	4	29	4	5	4	4	17	4	4	4	4	4	20	97	1	1	1	1	1
73	R68	5	4	4	3	5	4	4	4	33	4	4	3	3	4	3	3	4	28	3	4	4	4	15	3	3	4	4	3	17	93	1	1	1	1	1
74	R69	5	4	4	5	4	4	4	4	34	3	3	4	4	3	4	4	3	28	4	3	4	4	15	3	4	4	3	3	17	94	1	1	1	1	1




	A	B	C	D	E	F	G	H	I	J	K	L	M	N	O	P	Q	R	S	T	U	V	W	X	Y	Z	AA	AB	AC	AD	AE	AF	AG	AH	AI	AJ
75	R70	5	4	4	4	4	5	4	4	34	4	3	3	4	4	3	4	3	28	4	3	4	4	15	3	3	3	4	3	16	93	1	1	1	1	1
76	R71	4	4	3	3	4	4	4	3	29	3	4	3	3	3	4	3	4	27	3	3	4	4	14	4	4	3	3	4	18	88	1	1	1	1	1
77	R72	4	4	3	3	3	4	3	5	29	3	4	4	3	4	3	4	3	28	3	4	4	3	14	4	4	3	3	4	18	89	1	1	1	1	1
78	R73	4	4	3	3	3	4	4	3	28	3	3	4	3	3	3	4	3	26	4	3	4	3	14	4	3	3	4	3	17	85	1	1	1	1	1
79	R74	5	4	4	4	5	4	4	4	34	5	4	4	4	5	4	5	4	35	5	5	4	4	18	3	4	4	3	4	18	105	1	1	1	1	1
80	R75	4	3	3	3	3	4	4	3	27	3	4	4	4	4	4	4	31	4	5	4	4	17	3	3	4	4	3	17	92	1	1	1	1	1	
81	R76	5	4	4	4	4	4	4	4	33	3	4	4	4	5	4	33	5	4	4	5	18	4	3	3	4	4	18	84	1	1	1	1	1		
82	R77	5	4	4	3	3	5	4	4	32	3	4	3	4	3	3	4	4	27	3	5	5	5	18	4	3	3	4	4	18	95	1	1	1	1	1
83	R78	5	4	4	4	4	4	4	3	32	4	3	4	4	5	4	5	4	33	4	5	5	5	19	4	4	4	4	5	21	105	1	1	1	1	1
84	R79	5	4	4	3	3	5	4	4	32	3	4	4	5	4	5	4	5	34	4	5	4	4	17	3	4	3	4	3	17	100	1	1	1	1	1
85	R80	5	4	4	4	4	4	5	3	34	4	4	3	5	4	4	4	5	33	4	5	5	5	19	4	4	3	4	4	19	105	1	1	1	1	1
86	R81	5	4	4	4	3	4	4	3	31	4	3	3	3	4	4	4	4	29	5	5	4	4	18	4	3	3	4	4	18	96	1	1	1	1	1
87	R82	4	3	4	4	4	4	3	3	30	3	4	3	5	4	5	4	4	32	5	5	4	4	18	4	5	4	3	4	20	100	1	1	1	1	1
88	R83	4	4	4	3	3	4	3	3	28	4	4	3	4	4	4	5	4	32	5	5	4	4	18	4	4	3	3	4	18	96	1	1	1	1	1
89	R84	4	4	3	3	3	4	4	3	28	4	3	3	4	4	4	4	4	30	4	5	4	4	17	3	3	4	4	4	18	93	1	1	1	1	1
90	R85	4	3	4	4	3	4	4	3	29	4	3	4	3	4	4	4	4	30	4	4	4	4	16	4	4	4	3	4	19	94	1	1	1	1	1
91	R86	5	3	5	5	5	5	5	5	38	5	3	4	4	5	3	4	4	32	4	4	4	4	16	4	4	4	4	4	20	106	1	1	1	1	1
92	R87	5	5	4	5	4	5	4	5	37	4	5	4	5	5	3	4	3	35	5	4	5	5	19	4	3	4	3	4	18	109	1	1	1	1	1
93	R88	5	4	3	4	3	5	3	3	30	5	4	3	4	3	5	4	3	31	5	5	5	5	20	4	5	5	5	5	24	105	1	1	1	1	1
94	R89	5	4	5	4	5	5	5	4	37	4	5	5	4	3	5	4	5	35	4	5	3	4	16	3	5	3	5	4	20	108	1	1	1	1	1
95	R90	5	4	5	5	5	4	5	5	38	5	4	3	3	4	4	3	29	4	3	5	4	16	5	3	5	4	5	22	105	1	1	1	1	1	
96	R91	5	5	4	3	4	5	4	4	34	5	4	5	5	4	4	5	4	36	4	5	4	3	16	3	3	4	3	5	18	104	1	1	1	1	1
97	R92	5	4	3	3	5	4	3	5	32	4	5	4	4	5	4	3	33	4	3	5	4	16	5	5	5	5	5	25	106	1	1	1	1	1	
98	R93	5	4	3	3	4	5	4	4	32	4	5	5	3	4	4	5	4	34	3	4	5	4	16	5	4	4	4	5	22	104	1	1	1	1	1
99	R94	5	4	5	5	4	5	4	4	36	5	4	5	4	4	5	4	4	35	3	5	4	5	17	5	3	4	4	5	21	109	1	1	1	1	1


	A	B	C	D	E	F	G	H	I	J	K	L	M	N	O	P	Q	R	S	T	U	V	W	X	Y	Z	AA	AB	AC	AD	AE	AF	AG	AH	AI	AJ	
100	R95	5	3	4	3	5	5	4	4	33	3	4	5	4	5	3	4	3	31	3	5	4	4	16	3	5	4	5	22	102	1	1	1	1	1		
101	R96	5	4	4	4	4	4	4	4	33	3	3	4	4	4	5	5	5	33	4	4	5	4	17	4	4	3	3	4	18	101	1	1	1	1	1	
102	R97	5	4	4	4	4	4	4	3	32	4	3	4	4	4	5	5	4	33	4	5	4	5	18	4	4	4	5	4	21	104	1	1	1	1	1	
103	R98	5	4	4	4	4	4	4	3	32	4	3	4	4	4	5	5	4	33	4	5	5	4	18	4	4	4	5	4	21	104	1	1	1	1	1	
104	R99	4	4	3	3	3	4	4	3	28	3	4	4	4	4	4	3	3	29	4	3	4	4	15	3	4	4	5	5	21	93	1	1	1	1	1	
105	R100	5	4	4	4	4	4	4	3	32	3	3	4	4	3	4	5	4	30	4	5	4	4	17	3	4	4	4	5	20	99	1	1	1	1	1	
106	R101	4	4	3	3	3	4	4	3	28	4	3	4	4	3	4	4	4	30	4	5	4	4	17	3	3	4	3	3	16	91	1	1	1	1	1	
107	R102	5	4	4	5	3	5	4	4	34	3	4	5	3	4	5	4	3	31	4	5	5	4	18	3	4	5	4	3	19	102	1	1	1	1	1	
108	R103	5	4	5	4	5	5	4	4	36	5	4	4	4	5	3	3	4	32	3	4	5	5	17	4	4	5	4	5	22	107	1	1	1	1	1	
109	R104	5	4	4	5	4	5	4	4	35	4	5	4	5	3	4	3	4	32	4	3	4	4	15	3	3	4	5	4	19	101	1	1	1	1	1	
110	R105	5	5	4	4	3	5	4	4	34	4	5	4	3	3	4	3	4	30	4	3	4	5	16	4	5	4	5	4	22	102	1	1	1	1	1	
111	R106	5	5	5	5	3	4	3	4	34	3	4	5	4	3	4	4	4	31	4	3	5	5	17	4	4	5	4	5	22	104	1	1	1	1	1	
112	R107	5	5	4	4	5	5	4	4	37	4	4	5	4	4	3	3	30	4	3	5	5	17	4	4	4	4	5	21	105	1	1	1	1	1		
113	R108	5	5	5	5	4	4	4	4	36	4	4	4	5	4	5	5	5	36	5	4	4	4	17	4	5	4	5	23	112	1	1	1	1	1		
114	R109	5	5	5	5	2	5	4	4	35	4	4	4	5	4	5	4	5	35	5	4	5	5	19	5	4	5	5	24	113	1	1	1	1	1		
115	R110	5	4	5	5	5	5	5	5	39	5	5	4	3	3	3	4	4	31	4	4	5	5	18	5	5	5	5	4	24	112	1	1	1	1	1	
116																																					
117																																					
118																																					
119																																					
120																																					
121																																					
122																																					
123																																					
124																																					



Lampiran 6. Surat Izin Pengambilan Data Awal

 ALAUDDIN <small>UNIVERSITAS ISLAM NEGERI</small>	KEMENTERIAN AGAMA REPUBLIK INDONESIA UNIVERSITAS ISLAM NEGERI ALAUDDIN MAKASSAR FAKULTAS KEDOKTERAN DAN ILMU KESEHATAN <small>Kampus I : Jalan Sultan Alauddin No. 63 Makassar Kampus II : Jalan H.M. Yasin Limpo No. 36, Homang Polong Gowa (0411)841679 Fax 0411-6221400 Gowa Website: www.alauddin.ac.id</small>
Gowa, 17- Oktober 2023	
Nomor	: B-1832/Un.064/KIK/PP.00.9/10/2023
Sifat	: Dinas
Lampiran	: -
Perihal	: Rekomendasi Pengambilan Data Awal
Yth. Direktur RSUD Batara Siang Pangkep Di Tempat	
Assalamu 'Alaikum Wr. Wb.	
Dengan hormat, disampaikan bahwa mahasiswa(i) Universitas Islam Negeri Alauddin Makassar dengan identitas di bawah ini :	
Nama	: <u>A. Widyatul Nuhgra Utami</u>
N I M	: 70100119067
Semester/T.A	: IX (Sembilan) / T.A 2023-2024
Fakultas/Prodi	: Kedokteran dan Ilmu Kesehatan/Farmasi
Alamat	: Villa Samata
No. Hp	: 0895415159756
Bermaksud melakukan pengambilan data awal dalam rangka penyusunan Skripsi sebagai salah satu Syarat Untuk Memperoleh gelar sarjana . Adapun judul skripsi :	
" Manajemen Tatalaksana Gangguan Ansietas dan Loyalitas Pasien Gangguan Ansietas di RSUD Batara Siang Pangkep."	
Dengan Dosen Pembimbing	: 1. Apt. Indah , S.Si., M.Si 2. Dr. Apt. Hj. Gemy Nastity Handayani, S.S., M.Si.
Untuk maksud tersebut, kami mengharapkan kiranya kepada Mahasiswa(i) tersebut dapat di beri izin untuk mengambil data awal di wilayah kerja RSUD Batara Siang Pangkep.	
Demikian rekomendasi ini di buat, atas perhatian dan kerjasamanya diucapkan terimakasih.	
Wassalam,	
a.n. Dekan, Wakil Dekan Bidang Akademik	
  Isnary Ismail	
Tembusan :	

Lampiran 7. Kode Etik Penelitian

 <p>ALAUDDIN UNIVERSITAS ISLAM NEGERI ALAUDDIN MAKASSAR</p>	<p>KOMISI ETIK PENELITIAN KESEHATAN <i>HEALTH RESEARCH ETHICS COMMITTEE</i> UNIVERSITAS ISLAM NEGERI ALAUDDIN MAKASSAR <i>UNIVERSITAS ISLAM NEGERI ALAUDDIN MAKASSAR</i></p> <p><i>Jl. H.M. Yasin Limpo No. 36 Gowa, Sulawesi Selatan, Indonesia, Telp. 081210016564, E-mail: kepk.fk@uin-alauddin.ac.id</i></p>
<p>KETERANGAN LAYAK ETIK <i>ETHICAL CLEARANCE</i> <i>DESCRIPTION OF ETHICAL EXEMPTION/EXPEDITED/FULLBOARD</i> "ETHICAL EXEMPTION"</p>	
<p>No: A.015/KEPK/FKIK/I/2023</p>	
<p>Protokol penelitian yang diusulkan oleh: <i>The research protocol proposed by</i></p>	
<p>Peneliti utama <i>Principal In Investigator</i></p>	<p>: A. Widyatul Nuhgra Utami</p>
<p>Nama Institusi <i>Name of the Institution</i></p>	<p>: UIN Alauddin Makassar</p>
<p>Dengan judul: <i>Title</i></p>	
<p>"Manajemen Tatalaksana dan Loyalitas Pasien Gangguan Ansietas di RSUD Batara Siang Pangkep." <i>"Management and Loyalty of Anxiety Disorder Patients at Batara Siang Pangkep Regional Hospital."</i></p>	
<p>Dinyatakan layak etik sesuai 7 (tujuh) Standar WHO 2011, yaitu 1) Nilai Sosial, 2) Nilai Ilmiah, 3) Pemerataan Beban dan Manfaat, 4) Risiko, 5) Bujukan/Eksploitasi, 6) Kerahasiaan dan Privacy, dan 7) Persetujuan Setelah Penjelasan, yang merujuk pada Pedoman CIOMS 2016. Hal ini seperti yang ditunjukkan oleh terpenuhinya indikator senap standar.</p>	
<p><i>Declared to be ethically appropriate in accordance to 7 (seven) WHO 2011 Standards. 1) Social Values, 2) Scientific Values, 3) Equitable Assessment and Benefits, 4) Risks, 5) Persuasion/Exploitation, 6) Confidentiality and Privacy, and 7) Informed Consent, referring to the 2016 CIOMS Guidelines. This is as indicated by the fulfillment of the indicators of each standard.</i></p>	
<p>Pernyataan Laik Etik ini berlaku selama kurun waktu tanggal 9 November 2023 sampai dengan tanggal 9 November 2024.</p>	
<p><i>This declaration of ethics applies during the period November 9, 2023 until November 9, 2024.</i></p>	
<p>November 9, 2023  <i>Director and Chairperson.</i></p>	
 <p>DR. Hj. Genny Nadiyah Handayani, M.Si., Apt.</p>	

Lampiran 8. Izin Penelitian

 <p>KEMENTERIAN AGAMA REPUBLIK INDONESIA UNIVERSITAS ISLAM NEGERI ALAUDDIN MAKASSAR LEMBAGA PENELITIAN DAN PENGABDIAN KEPADA MASYARAKAT <small>Jl. H.M. Yasin Limpo No. 36, Ronsang Polong-Gowa (0411) 841879 email - ia@uim-alaudind.ac.id website www.uim-alaudind.ac.id</small></p>	
Nomor	B- 4091/Un.06/LP2M/PP.00.9/6/2023
Sifat	Biasa
Lamp.	1 (satu) Rangkap Proposal
Hal	Rekomendasi Izin Penelitian
<p>Kepada Yth. Gubernur Provinsi Sulawesi Selatan C.q. Kepala UPT P2T BKPM Provinsi Sulawesi Selatan</p> <p>di Tempat</p> <p>Assalamu Alaikum Wr. Wb.</p> <p>Dengan hormat disampaikan bahwa mahasiswa(i) Universitas Islam Negeri Alauddin Makassar dengan identitas di bawah ini:</p> <p>Nama : A. Widyatul Nuhra Utami NIM : 70100119067 Semester/T.A : VIII (Delapan)/T.A. 2022-2023 Fakultas : Fakultas Kedokteran dan Ilmu Kesehatan Jurusan/Prodi : Farmasi Alamat : Samata No. HP : 0895415155756</p> <p>bermaksud melakukan penelitian dalam rangka penyusunan skripsi sebagai salah satu syarat untuk memperoleh gelar Sarjana. Dengan judul skripsi: Manajemen Tatalaksana Gangguan Ansietas dan Loyalitas Kepuasan Pasien Gangguan Ansietas Di RSUD Batara Siang Pangkep.</p> <p>Untuk maksud tersebut, kami mengharapkan kiranya kepada mahasiswa(i) tersebut dapat diberi izin untuk melakukan penelitian di RSUD Batara Siang Pangkep Kab. Pangkajene dan Kepulauan dari tanggal Juni-Juli.</p> <p>Demikian rekomendasi ini dibuat, atas perhatian dan kerjasamanya diucapkan terima kasih</p>	
 <p>Prof. Dr. H. Muhammad Ramli, M.Si. NIP. 1960051987031004</p>	
<p>Prap - - mohon/waz yang bersangkutan - - peringat</p>	

Lampiran 9. Dokumentasi Penelitian





UNIVERSITAS ISLAM NEGERI
ALAUDDIN
M A K A S S A R

RIWAYAT HIDUP PENULIS



A. Widyatul Nuhgra Utami lahir di Pangkep, Tepatnya pada hari Rabu, 24 Oktober 2001. Penulis merupakan anak pertama dari dua bersaudara. Anak dari pasangan suami istri Alimuddin dan Siti Suhra Salam. Penulis memulai jenjang pendidikannya di SDN 14 Bontote'ne pada tahun 2007-2013. Setelah itu, penulis melanjutkan pendidikannya ke sekolah menengah pertama SMPN 1 Pangkajene pada tahun 2013-2016. Kemudian melanjutkan pendidikan sekolah menengah atas di SMAS Immim Putri Minasate'ne ditahun 2016-2019. Setelah itu, penulis melanjutkan pendidikan ke tingkat perguruan tinggi melalui jalur Program UM-PTKIN di Iniversitas Islam Negeri (UIN) Alauddin Makassar Jurusan Farmasi Fakultas Kedokteran dan Ilmu Kesehatan pada tahun 2019-2023. Segala puji Allah yang telah memberikan daya kepada penulis, serta motivasi dari orang tua dan keluarga sehingga penulis mampu untuk terus menuntut ilmu dan terus berproses untuk menyelesaikan studi di UIN Alauddin Makassar, hingga akhirnya skripsi ini dapat terselesaikan semoga dapat bermanfaat bagi sesama.