

**PEMANFAATAN BOARD GAME SEBAGAI MEDIA EDUKASI  
PENGELOLAAN SAMPAH PADA SISWA SEKOLAH DASAR  
DI SULAWESI SELATAN**



**SKRIPSI**

Diajukan untuk Memenuhi Salah Satu Syarat Meraih Gelar Sarjana Kesehatan Masyarakat Program Studi Kesehatan Masyarakat pada Fakultas Kedokteran dan Ilmu Kesehatan UIN Alauddin Makassar

Oleh:

**ANDI ELMA ADHELIA SUHANRIKA**

**NIM: 70200117065**

**PROGRAM STUDI KESEHATAN MASYARAKAT  
FAKULTAS KEDOKTERAN DAN ILMU KESEHATAN  
UNIVERSITAS ISLAM NEGERI ALAUDDIN MAKASSAR  
TAHUN 2023**

## PERNYATAAN KEASLIAN SKRIPSI

Mahasiswa yang bertanda tangan di bawah ini:

Nama : Andi Elma Adhelia Suhanrika

Tempat, Tanggal Lahir : Bone, 25 Maret 1999

Jurusan/Konsentrasi : Kesehatan Masyarakat/ Kesehatan Lingkungan

Fakultas : Kedokteran dan Ilmu Kesehatan


Alamat : Jl. Hertasning (Kompleks Permata Hijau Permai A/4),  
Makassar

Judul : Pemanfaatan Board Game sebagai Media Edukasi  
Pengelolaan Sampah Pada Siswa Sekolah Dasar di  
Sulawesi Selatan

Menyatakan dengan sesungguhnya dan penuh kesadaran bahwa skripsi ini adalah benar hasil karya sendiri. Jika pada kemudian hari terbukti bahwa ini merupakan duplikat, plagiat, atau dibuat oleh orang lain sebagian atau seluruhnya maka skripsi dan gelar yang diperoleh karenanya batal demi hukum.

Gowa, 3 Januari 2024

Penyusun



Andi Elma Adhelia Suhanrika  
NIM. 70200117065

## PENGESAHAN SKRIPSI

Skripsi yang berjudul "*Pemanfaatan Board Game sebagai Media Edukasi Pengelolaan Sampah pada Siswa Sekolah Dasar di Sulawesi Selatan*" yang disusun oleh Andi Elma Adhelia Suhanrika, NIM: 70200117065, Mahasiswa Jurusan Kesehatan Masyarakat pada Fakultas Kedokteran dan Ilmu Kesehatan UIN Alauddin Makassar, telah diuji dan dipertahankan dalam sidang *Munaqasyah* yang diselenggarakan pada hari Senin, 16 Oktober 2023 M, dinyatakan telah dapat diterima sebagai salah satu syarat memperoleh gelar Sarjana dalam Ilmu Kesehatan, Kesehatan Masyarakat

Gowa, 16 Januari 2024

5 Rajab 1445 Hijriah

### DEWAN PENGUJI:

<b>Ketua</b>	: Dr. dr. Dewi Setiawati, Sp. OG., M.Kes	(.....)
<b>Sekretaris</b>	: Abd. Majid HR. Lagu, SKM., M.Kes	(.....)
<b>Munaqisy I</b>	: Syahrul Basri, SKM., M.Kes	(.....)
<b>Munaqisy II</b>	: Muhammad Tajuddin, S.Si., M.Ag	(.....)
<b>Pembimbing I</b>	: Abd. Majid HR. Lagu, SKM., M.Kes	(.....)
<b>Pembimbing II</b>	: Sukfitrianty Syahrir, SKM., M.Kes	(.....)

Diketahui Oleh:

Dekan Fakultas Kedokteran dan Ilmu Kesehatan

UIN Alauddin Makassar



Dr. dr. Dewi Setiawati, Sp. OG., M.Kes

810621 200604 2 005

## KATA PENGANTAR

بِسْمِ اللَّهِ الرَّحْمَنِ الرَّحِيمِ

Segala puji dan syukur kita panjatkan kepada Allah Subhanahu wa ta'ala karena atas berkat, rahmat, hidayah dan kuasa-Nya lah sehingga skripsi yang berjudul “Pemanfaatan Board Game sebagai Media Edukasi Pengelolaan Sampah pada Siswa Sekolah Dasar di Sulawesi Selatan” dapat terselesaikan. Salawat serta salam tetap tercurah kepada Baginda Nabi Muhammad SAW yang telah berhasil membawa peradaban umat manusia ke zaman yang penuh dengan ilmu pengetahuan.

Penulis menyampaikan terima kasih yang sebesar-besarnya kepada orang tua tercinta, Alm. Andi Subhan dan Almh. Andi Tenri Angka yang telah menjadi kekuatan bagi penulis untuk dapat menyelesaikan skripsi ini. Ucapan terima kasih yang mendalam juga disampaikan dengan hormat oleh penulis kepada:

1. Prof. Drs. Hamdan Juhannis M.A.,Ph.D selaku Rektor UIN Alauddin Makassar dan para Wakil Rektor I Prof. Dr. Mardan, M.Ag., Wakil Rektor II Dr. Wahyudin, M.Hum., Wakil Rektor III Prof. Dr. Darussalam, M.Ag., Wakil Rektor IV Dr. H. Kamaluddin Abunawas, M.Ag.
2. Dr. dr. Dewi Setiawati, Sp.OG., M.Kes selaku Dekan Fakultas Kedokteran dan Ilmu Kesehatan UIN Alauddin Makassar dan para Wakil Dekan I Dr. Isriany Ismail, S.Si., M.Si., Apt, Wakil Dekan II Dr. H. M. Fais Satrianegara, S.K.M., MARS., Wakil Dekan III Dr. Patima, S.Kep., Ns., M.Kep

3. Abd. Madjid HR. Lagu, S.K.M., M.Kes. selaku Ketua Program Studi Kesehatan Masyarakat.
4. Abd. Madjid HR. Lagu, S.K.M., M.Kes dan Sukfitrianty Syahrir, S.K.M., M.Kes selaku pembimbing I dan pembimbing II yang telah meluangkan waktu, tenaga dan pikiran dalam membimbing dan memotivasi penulis untuk dapat menyelesaikan penulisan skripsi ini.
5. Syahrul Basri, S.K.M., M.Kes dan Dr. Rappe, S.Ag., M.Pd.I selaku penguji akademik dan penguji integrasi keislaman yang telah memberikan saran terhadap penulisan skripsi ini serta Muhammad Tajuddin, S.Si., M.Ag yang telah bersedia menjadi pengganti penguji integrasi keislaman dan memberikan saran terhadap penulisan skripsi ini.
6. Para dosen Fakultas Kedokteran dan Ilmu Kesehatan khususnya dosen Program Studi Kesehatan Masyarakat yang telah banyak memberikan ilmu serta motivasi-motivasi selama proses pendidikan.
7. Para staf Fakultas Kedokteran dan Ilmu Kesehatan khususnya staf Program Studi Kesehatan Masyarakat yang telah banyak membantu dalam pengurusan administrasi persuratan.
8. Saudara dan Saudari tercinta, Andi Muh. Amar Ma'ruf, Andi Muhammad Hakim dan Andi Nurul Rezky Suhanrika yang telah memberikan dorongan bagi penulis agar dapat menyelesaikan skripsi secepatnya.
9. Keluarga dari pihak ibu yang telah memberikan dorongan dan nasihat kepada penulis agar dapat menyelesaikan skripsi ini secepatnya.

10. Muh. Dihyat Akbar Samat sebagai teman dekat penulis yang telah menemani dan memberikan semangat serta dorongan agar penulis dapat menyelesaikan skripsi ini.
11. Andi Dwi Wahyulia sebagai sahabat yang selalu ada dikala susah dan senang penulis.
12. Aprilia Dwi Hastika, Rachmawati Arifa Yahya, Febrianty Amir dan Nur Riska sebagai sahabat penulis yang telah memberikan semangat dan membantu penyelesaian skripsi ini.
13. Andi Nurul Azizah, Andi Titania Tambaru, Lulu Annisa Anwar, Ainun Arung dan Dinda Azizah Kurnia sebagai sahabat penulis yang selalu mengingatkan dan memberikan semangat dalam menyelesaikan skripsi ini.
14. Teman-teman angkatan 2017 (Anthophila) yang telah memberikan semangat bagi penulis agar dapat menyelesaikan skripsi ini.
15. Serta pihak-pihak yang tidak dapat penulis sebutkan satu per satu.

Alhamdulillah, akhirnya skripsi ini dapat diselesaikan. Semoga kebaikan dan kemurahan hati semua pihak mendapatkan balasan berlipat ganda dari Allah SWT.

Makassar, 3 Januari 2024

Penulis,



Andi Elma Adhelia Suhanrika

## DAFTAR ISI

HALAMAN JUDUL .....	i
PERNYATAAN KEASLIAN SKRIPSI.....	ii
LEMBAR PENGESAHAN SKRIPSI .....	iii
KATA PENGANTAR.....	iv
DAFTAR ISI.....	vii
DAFTAR TABEL .....	ix
DAFTAR DIAGRAM .....	xi
DAFTAR GAMBAR .....	xii
DAFTAR LAMPIRAN .....	xiii
ABSTRAK .....	xiv
<b>BAB I PENDAHULUAN.....</b>	<b>1</b>
A. Latar Belakang .....	1
B. Rumusan Masalah.....	8
C. Tujuan Penelitian .....	8
D. Manfaat Penelitian.....	9
E. Definisi Operasional .....	10
F. Hipotesis.....	12
G. Kajian Pustaka.....	14
<b>BAB II TINJAUAN TEORITIS.....</b>	<b>18</b>
A. Tinjauan Umum Tentang Pengelolaan Sampah.....	18
B. Tinjauan Umum Tentang Perilaku .....	34
C. Tinjauan Umum Tentang Anak Usia Sekolah.....	52

D. Tinjauan Umum Tentang Media Edukasi .....	54
E. Tinjauan Umum Tentang Board Game .....	63
F. Kerangka Teori .....	75
G. Kerangka Konsep .....	76
<b>BAB III METODOLOGI PENELITIAN .....</b>	<b>77</b>
A. Alur Penelitian .....	77
B. Jenis Penelitian dan Lokasi Penelitian.....	78
C. Populasi dan Sampel.....	78
D. Tahapan Penelitian.....	81
E. Metode Pengumpulan Data.....	84
F. Instrumen Penelitian.....	84
G. Hasil Uji Validitas dan Reliabilitas .....	78
H. Teknik Pengolahan dan Analisis Data .....	81
<b>BAB IV HASIL DAN PEMBAHASAN .....</b>	<b>93</b>
A. Gambaran Umum Lokasi Penelitian .....	93
B. Karakteristik Responden.....	95
C. Hasil Penelitian.....	98
D. Pembahasan.....	106
<b>BAB V PENUTUP .....</b>	<b>114</b>
A. Kesimpulan.....	114
B. Saran .....	116

## DAFTAR PUSTAKA

## LAMPIRAN



## DAFTAR TABEL

Tabel 1.1	Kriteria Kelayakan Media.....	10
Tabel 1.2	Tabel Sintesa.....	14
Tabel 3.1	Desain Penelitian.....	78
Tabel 3.2	Jumlah sampel Penelitian.....	81
Tabel 3.3	Kisi-Kisi Instrumen Penilaian oleh Siswa.....	82
Tabel 3.4	Hasil Uji Validitas Instrumen Penelitian.....	88
Tabel 3.5	Hasil Uji Reliabilitas Instrumen Penelitian.....	90
Tabel 4.1	Distribusi Frekuensi Berdasarkan Usia dan Jenis Kelamin Responden Tahun.....	95
Tabel 4.2	Distribusi Frekuensi Berdasarkan Usia dan Jenis Kelamin Responden Uji Coba Board Game “Ecofunopoly” Tahun 2023.....	96
Tabel 4.3	Distribusi Frekuensi Berdasarkan Respon Peserta Didik terhadap Board Game “Ecofunopoly” Tahun 2023.....	98
Tabel 4.4	Distribusi Frekuensi Berdasarkan Pengetahuan Responden Sebelum dan Setelah Pemanfaatan Board Game Ecofunopoly Tahun 2023.....	99
Tabel 4.5	Distribusi Frekuensi Berdasarkan Sikap Responden Sebelum dan Setelah Pemanfaatan Board Game Ecofunopoly Tahun 2023.....	100

Tabel 4.6	Distribusi Frekuensi Berdasarkan Tindakan Responden Sebelum dan Setelah Pemanfaatan Board Game Ecofunopoly Tahun 2023.....	101
Tabel 4.7	Distribusi Frekuensi Berdasarkan Perilaku Responden Sebelum dan Setelah Pemanfaatan Board Game Ecofunopoly Tahun 2023.....	104
Tabel 4.8	Distribusi Nilai Rata-Rata Perilaku Sebelum dan Setelah Pemanfaatan board game Ecofunopoly Tahun 2023.....	106



## DAFTAR DIAGRAM

Diagram 4.1	Distribusi Frekuensi Berdasarkan Karakteristik Responden Tahun 2023.....	96
Diagram 4.2	Distribusi Frekuensi Berdasarkan Karakteristik Responden Uji Coba Tahun 2023.....	97
Diagram 4.3	Distribusi Frekuensi Berdasarkan Pengetahuan, Sikap dan Tindakan Responden Sebelum dan Setelah Pemanfaatan Board Game Ecofunopoly Tahun 2023.....	103
Diagram 4.4	Distribusi Frekuensi Berdasarkan Perilaku Responden Sebelum dan Setelah Pemanfaatan Board Game Ecofunopoly Tahun 2023.....	105



## DAFTAR GAMBAR

Gambar 2.1	Perlengkapan Board Game Ecofunopoly.....	73
Gambar 2.2	Package Board Game Ecofunopoly.....	73
Gambar 2.3	Papan Permainan Ecofunopoly.....	74
Gambar 2.4	Kerangka Teori.....	75
Gambar 2.5	Kerangka Konsep.....	76
Gambar 3.1	Alur Penelitian.....	77



## DAFTAR LAMPIRAN

Lampiran 1	<i>Informed Consent</i>
Lampiran 2	Kuesioner Penelitian
Lampiran 3	Hasil Uji Validitas dan Reliabilitas
Lampiran 4	Master Tabel
Lampiran 5	Output SPSS
Lampiran 6	Surat Permohonan Etik Penelitian
Lampiran 7	Surat Keterangan Layak Etik
Lampiran 8	Surat Rekomendasi Izin Penelitian LP2M
Lampiran 9	Surat Izin Penelitian PTSP
Lampiran 10	Surat Izin Penelitian PTSP Kabupaten Bone
Lampiran 11	Surat Keterangan Telah Melakukan Penelitian
Lampiran 12	Dokumentasi Penelitian

## ABSTRAK

**Nama : Andi Elma Adhelia Suhanrika**

**NIM : 70200117065**

**Judul : Pemanfaatan *Board Game* sebagai Media Edukasi Pengelolaan Sampah pada Siswa Sekolah Dasar Di Sulawesi Selatan**

---

Sampah merupakan masalah yang tidak hanya dihadapi oleh Indonesia tetapi juga dihadapi oleh berbagai negara di seluruh dunia. Oleh karena itu kesadaran dan kepedulian terhadap lingkungan perlu ditanamkan sejak dini pada anak-anak sebagai generasi penerus yang akan berperan sebagai agen perubahan yang aktif. Salah satu caranya menggunakan media edukasi yang menarik dan dapat meningkatkan perilaku pengelolaan sampah yaitu “Ecofunopoly”.

Penelitian ini bertujuan untuk mengetahui keefektifan *board game* “Ecofunopoly” dalam meningkatkan pengelolaan sampah siswa sekolah dasar di Sulawesi Selatan. Penelitian ini merupakan penelitian kuantitatif dengan desain penelitian *quasy experiment*. Sampel dalam penelitian ini adalah siswa kelas V SDN 8 Watampone dan siswa kelas VA SDN Samata sebanyak 47 sampel dengan teknik pengambilan sampel yaitu *purposive sampling*.

Berdasarkan hasil penelitian menunjukkan bahwa *board game* “Ecofunopoly” efektif sebagai media edukasi pengelolaan sampah yang ditinjau dari aspek operasional, komunikasi visual, pembelajaran, ketertarikan dan motivasi. Hasil penelitian ini juga menunjukkan bahwa pengetahuan siswa SDN 8 Watampone setelah pemanfaatan *board game* “Ecofunopoly” meningkat sebesar 33,3%, sikap meningkat sebesar 9,5% dan tindakan meningkat sebesar 28,6% serta perilaku meningkat sebesar 33,3%. Sedangkan pada SDN Samata, tingkat pengetahuan setelah pemanfaatan board game meningkat sebesar 34,6%, sikap meningkat sebesar 7,7% dan tindakan meningkat sebesar 23,1% serta perilaku meningkat sebesar 23,1%. Hasil penelitian ini juga menunjukkan bahwa *board game* “Ecofunopoly” efektif dalam meningkatkan perilaku pengelolaan sampah siswa SDN 8 Watampone dengan nilai sig. <0,001.

Diharapkan bagi pemerintah, instansi terkait, dan guru disekolah agar dapat melakukan promosi terkait lingkungan dengan cara yang menarik khususnya terhadap anak-anak.

**Kata kunci: Board Game; Perilaku Pengelolaan Sampah; Pengetahuan; Sikap; Tindakan**

# **BAB I**

## **PENDAHULUAN**

### **A. Latar Belakang**

Sampah merupakan masalah yang tidak hanya dihadapi oleh Indonesia tetapi di sisi lain juga dihadapi oleh berbagai negara di seluruh dunia. Hal ini dikarenakan meningkatnya keragaman karakteristik limbah dan kurangnya implementasi efektif kebijakan limbah yang konsisten disertai dengan perubahan gaya hidup, peningkatan proses produksi dan urbanisasi yang cepat. Tidak hanya itu, pertumbuhan konsumsi dan pembangunan ekonomi memiliki konsekuensi utama terhadap peningkatan produksi limbah (Gizzi et al., 2019). Tinjauan saat ini menemukan bahwa letak geografis dan status ekonomi suatu negara penting dalam menentukan karakteristik sampah (Das et al., 2019).

Jumlah timbulan sampah global pada tahun 2016 mencapai 2,01 miliar ton dan tidak dikelola dengan cara yang ramah lingkungan. Sampah global yang dihasilkan per orang berkisar 0,11 hingga 4,54 kilogram per harinya. Beberapa negara yang berpenghasilan tinggi di dunia berkontribusi sebanyak 34% atau sekitar 683 juta ton sampah global. Sampah global diperkirakan akan meningkat menjadi 3,40 miliar ton pada tahun 2050. Secara umum, terdapat korelasi positif antara timbulan sampah dan tingkat pendapatan. Timbulan sampah per kapita harian di negara-negara berpenghasilan tinggi diproyeksikan meningkat sebesar 19% pada tahun 2050, dibandingkan dengan negara-negara berpenghasilan rendah- menengah yang diperkirakan akan meningkat sekitar 40% atau lebih. Jumlah total sampah

yang dihasilkan negara-negara berpenghasilan rendah diperkirakan akan meningkat lebih dari tiga kali lipat pada tahun 2050 (Kaza et al., 2018).

Komposisi limbah padat bervariasi berdasarkan pendapatan, populasi dengan penghasilan rendah hingga menengah menghasilkan sebagian besar sampah organik, sedangkan populasi berpenghasilan tinggi menghasilkan lebih banyak limbah kertas, logam, dan gelas (Nanda & Berruti, 2020). Pada tahun 2016, Amerika Serikat menghasilkan sampah plastik dalam jumlah besar dari negara manapun di dunia. Sampah plastik yang dihasilkan di Amerika Serikat masuk ke lingkungan pesisir pada tahun 2016 diperkirakan mencapai lima kali lebih besar dari perkiraan tahun 2010 (Law et al., 2020). Peningkatan produksi sampah plastik menjadi perhatian global, hal ini dikarenakan plastik dapat bertahan dalam waktu yang lama dikarenakan sulit untuk terurai dan dapat tertelan oleh organisme yang dapat menimbulkan dampak kesehatan melalui rantai makanan, termasuk manusia (Wagner & Lambert, 2017).

Kawasan Asia Timur dan Pasifik menghasilkan sampah paling banyak secara global yaitu 468 juta ton pada tahun 2016, dengan rata-rata 0,56 kilogram per kapita per hari. Sekitar 53% sampah di Asia Timur dan Pasifik terdiri atas sampah organik. Sebagian besar negara di kawasan Asia Timur dan Pasifik menggunakan metode open dumping dalam mengelola sampah (Kaza et al., 2018). Indonesia yang merupakan salah satu negara di kawasan Asia Timur menghasilkan sekitar 68,5 juta ton sampah pada tahun 2021 dan sekitar 11,6 juta ton sampah disumbang oleh jenis sampah plastik. Diperkirakan jumlah timbulan sampah yang dihasilkan setiap tahun akan terus bertambah (Kementerian Lingkungan Hidup dan



Kehutanan dalam CNN Indonesia, 2021).

Pada tahun 2025 diperkirakan jumlah penduduk Indonesia akan mencapai 284.829.000 jiwa atau meningkat sebesar 23.713.544 orang dari tahun 2016. Proyeksi penduduk Indonesia terus mengalami peningkatan dan akan mempengaruhi jumlah timbulan sampah. Selain penambahan penduduk, perubahan pola konsumsi juga dapat meningkatkan produksi sampah. Perubahan pola konsumsi terlihat dari kehidupan sehari-hari penduduk perkotaan yang menginginkan segala hal dengan praktis sehingga mendorong banyaknya penggunaan kemasan plastik. Semakin mengarah ke daerah perkotaan maka semakin nyata pula peningkatan jumlah timbulan sampah yang diakibatkan oleh perubahan pola konsumsi. Hal ini berkaitan dengan pendapatan dari suatu daerah (GDP). Semakin tinggi penghasilan seseorang maka semakin meningkat pula jumlah timbulan sampah yang diproduksi setiap orang per harinya (Badan Pusat Statistik, 2018).

Pengelolaan sampah masih menjadi permasalahan yang aktual di Indonesia. Dasar hukum yang kurang tegas, tempat pembuangan sampah yang kurang memadai, kurangnya usaha untuk melakukan pengomposan, dan kurang tepatnya sistem pengelolaan sampah di TPA merupakan beberapa masalah yang dihadapi Indonesia dalam pengelolaan sampah (Chaerul et al., 2007). Penelitian lain mengemukakan bahwa terdapat beberapa indikator permasalahan dalam pengelolaan sampah yang dihadapi oleh Indonesia, yaitu jumlah sampah yang diproduksi terus mengalami peningkatan, pelayanan pengelolaan sampah yang masih rendah, terbatasnya jumlah tempat pembuangan sampah akhir (TPA),

masalah biaya dan institusi pengelola sampah (Kardono, 2007). Adapun faktor lain yang membuat permasalahan sampah di Indonesia semakin kompleks adalah taraf hidup masyarakat yang semakin meningkat, namun tidak disertai dengan pengetahuan mengenai sampah dan kurangnya partisipasi masyarakat dalam menjaga kebersihan dan membuang sampah pada tempatnya (Sahil et al., 2016).

Sulawesi Selatan merupakan sebuah provinsi yang terletak di semenanjung selatan Sulawesi dengan luas 46.717,48 km<sup>2</sup>. Berdasarkan hasil sensus penduduk, jumlah penduduk di provinsi Sulawesi Selatan pada tahun 2023 mencapai 9.312.019 jiwa (BPS Sulsel, 2023). Jumlah tersebut termasuk cukup besar dan berpotensi terhadap pencemaran. Data yang terdapat pada Sistem Informasi Pengelolaan Sampah Nasional (SIPSN), menunjukkan bahwa provinsi Sulawesi Selatan masuk dalam daftar 10 provinsi yang menghasilkan sampah terbanyak di Indonesia. Pada tahun 2022, Sulawesi Selatan menghasilkan sampah lebih dari 908 ribu ton (SIPSN, 2022).

Pengelolaan sampah adalah penanganan sampah yang dilakukan secara menyeluruh agar tidak menimbulkan gangguan terhadap kesehatan, lingkungan dan estetika. Penanganan tersebut meliputi cara memindahkan sampah dari sumbernya, mengolah, dan mendaur-ulang sampah (Damanhuri & Padmi, 2016). Masyarakat masih menggunakan pendekatan akhir (end-of-pipe) dalam mengelola sampah, dimana sampah yang telah dikumpulkan, kemudian diangkut lalu dibuang ke tempat pembuangan akhir sampah. Timbunan sampah dengan volume yang besar berpotensi untuk melepas gas metan (CH<sub>4</sub>), dimana hal tersebut dapat meningkatkan emisi gas rumah kaca dan berkontribusi terhadap pemanasan global.

Timbunan sampah yang terurai melalui proses alam, memerlukan penanganan dalam waktu yang lama dan biaya yang tidak sedikit. Permasalahan terkait sampah harus ditangani dengan serius, hal ini dikarenakan sampah yang tidak tertangani dengan baik berpotensi menyebabkan pencemaran lingkungan dan perubahan keseimbangan lingkungan (Salim, 2010). Tidak hanya itu, sampah juga dapat menghasilkan bau yang menyengat, meningkatkan penyebaran penyakit dan lain-lain sehingga mengganggu kesehatan dan juga kenyamanan (Hakim et al., 2006). Sebagai generasi penerus yang akan berperan sebagai agent of change yang aktif, sikap peduli lingkungan perlu ditanamkan sejak dini pada anak-anak sekolah dasar (Rahmawati & Suwanda dalam Narut & Nardi, 2019).

Perilaku membuang sampah merupakan kegiatan fisik seseorang yang dihasilkan dari pembiasaan yang dibentuk oleh lingkungan. Perilaku individu yang peduli terhadap lingkungan sangat penting untuk ditanamkan sejak dini. Peduli lingkungan merupakan suatu sikap dan kegiatan yang berupaya untuk mencegah kerusakan lingkungan alam dan melakukan upaya-upaya untuk memperbaiki kerusakan alam yang telah terjadi. (Asmani, 2013). Kebiasaan yang baik ini, dapat dicapai melalui pendidikan berwawasan lingkungan. Penanaman kesadaran untuk menjaga lingkungan dapat diawali dengan tidak membuang sampah sembarangan. Untuk mengelola sampah dengan efektif salah satu caranya yaitu memilah sampah dari sumbernya (Andina, 2019).

Salah satu upaya menggugah kesadaran masyarakat terutama pada anak-anak akan pentingnya pengelolaan sampah adalah melalui edukasi (Hakim, 2019). Penyampaian atau penerapan promosi kesehatan dapat menggunakan media

permainan, hal ini dikarenakan media permainan dapat menjadikan siswa lebih mudah memahami dan tidak merasa bosan dalam penyampaian materi (Rahmawati & Fitriyah, 2020). Terdapat penelitian yang menjelaskan bahwa saat ini media pembelajaran yang digunakan dalam kegiatan pembelajaran adalah sistem konvensional, seperti menyimak dan mencatat. Hal tersebut dapat mengakibatkan peserta didik merasa jenuh sehingga sebagian besar siswa hanya bermain sendiri dan tidak fokus terhadap pembelajaran yang diajarkan oleh gurunya ketika pelajaran berlangsung (Wibisono & Yulianto, 2010). Oleh karena itu pendidikan tentang pengelolaan sampah harus menarik untuk anak.

*Board Game* ialah jenis permainan yang dimainkan di atas papan. Permainan ini dapat dimainkan dalam satu tempat dan papan yang sama oleh dua orang atau lebih (Limantara et al., 2015). Oleh karena itu salah satu keunggulan dari *board game* yaitu antara satu pemain dan pemain lainnya dapat berinteraksi secara langsung (Azizah & Sutejo, 2015). Daya terima media board game yaitu kemampuan pemain dalam menerima lima aspek yang terdapat dalam media yaitu isi materi, ukuran tulisan, gambar, warna dan cara bermain media (Aldera et al., 2021). *Board game* merupakan salah satu media yang interaktif, menarik dan menyenangkan untuk mengenalkan dan menumbuhkan minat, sehingga informasi bisa tersampaikan dengan efektif (Ismail, 2012).

Hal ini sejalan dengan pernyataan Ratih & Susanna (2018) bahwa pesan yang hanya memuat tulisan dianggap kurang efektif jika dibandingkan dengan pesan bergambar. Penelitian lain dari Bartolucci et al., (2019) menyatakan bahwa media *board game* dapat menjadi stimulus penting untuk fungsi kognitif, bahkan

dalam belajar. Noda et al., (2019) menyatakan bahwa penelitian mereka menunjukkan hasil yang positif pada berbagai hasil, termasuk pengetahuan pendidikan, fungsi kognitif, gejala ADHD (*Attention-Deficit/Hyperactivity Disorder*), alzheimer, dan aktivitas fisik. Selain itu dalam penelitian tersebut *board game* terbukti berkontribusi dalam meningkatkan interaksi interpersonal, motivasi dan mempromosikan pembelajaran, serta akan menjadi terapi komplementer yang akan berkontribusi untuk perbaikan banyak gejala klinis.

Tidak hanya sebagai media hiburan, *board game* juga dapat dimanfaatkan sebagai sarana belajar yang efektif dan menjadi salah satu permainan edukatif yang mendidik, menyenangkan dan bermanfaat dalam meningkatkan kemampuan berpikir dan berbahasa, serta anak dapat berbaur dengan lingkungan (Ismail, 2012). Klöckner & Fjællingsdal (2020) dalam penelitiannya menyatakan bahwa *board game* dapat menjadi alat yang sangat efektif dalam beberapa aspek komunikasi lingkungan. Terdapat *board game* yang bertemakan pengelolaan sampah yaitu “*Ecofunopoly*” (*waste series*).

*Board Game Eco Funopoly (waste series)* merupakan permainan edukasi interaktif tentang sampah. Permainan tersebut bertujuan untuk meningkatkan kesadaran lingkungan dan mengubah perilaku pemainnya. Wahid (2023) dalam penelitiannya menyatakan bahwa terdapat pengaruh yang signifikan *board game* edukatif *Ecofunopoly (waste series)* terhadap pengetahuan dan sikap siswa dalam penerapan PHBS membuang sampah pada tempatnya.

Dari uraian latar belakang diatas, peneliti tertarik untuk melakukan penelitian mengenai pemanfaatan *board game* sebagai media edukasi pengelolaan

sampah pada siswa sekolah dasar di Sulawesi Selatan. Permainan ini bertujuan untuk mengedukasi sekaligus menjadi sarana hiburan bagi anak-anak usia sekolah dengan harapan dapat diterapkan di kehidupan sehari-hari agar dapat menjadi kebiasaan.

## **B. Rumusan Masalah**

Berdasarkan latar belakang diatas, maka rumusan masalah dalam penelitian ini adalah “Apakah pemanfaatan *board game* “*Eco Funopoly*” efektif dalam meningkatkan perilaku pengelolaan sampah siswa sekolah dasar di Sulawesi Selatan?”.

## **C. Tujuan Penelitian**

### 1. Tujuan Umum

Tujuan dari penelitian ini adalah untuk mengetahui pemanfaatan *board game* “*Ecofunopoly*” sebagai media edukasi pengelolaan sampah siswa sekolah dasar di Sulawesi Selatan.

### 2. Tujuan Khusus

- a. Untuk mengetahui efektivitas *board game* “*Ecofunopoly*” sebagai media edukasi pengelolaan sampah.
- b. Untuk mengetahui perbedaan pengetahuan, sikap dan tindakan siswa terkait pengelolaan sampah sebelum dan sesudah pemanfaatan *board game* “*Ecofunopoly*”.
- c. Untuk mengetahui efektivitas *board game* “*Ecofunopoly*” terhadap perilaku siswa terkait pengelolaan sampah.

#### **D. Manfaat Penelitian**

##### 1. Bagi Peneliti

Dapat menambah wawasan pengetahuan peneliti dan diharapkan dapat memberikan bekal pengalaman berkaitan dengan pemanfaatan board game sebagai media edukasi pengelolaan sampah.

##### 2. Bagi Siswa

Hasil dari penelitian ini diharapkan media edukasi *board game* “*Eco Funopoly*” dapat menambah pengetahuan tentang cara pengelolaan sampah yang baik dan bagaimana cara mengimplementasikannya.

##### 3. Bagi Sekolah dan Guru

Dapat memberikan informasi bagi pihak terkait tentang media edukasi “*Eco Funopoly*” untuk diaplikasikan bagi para peserta didik.

##### 4. Bagi Peneliti Lain

Sebagai bahan referensi dan perbandingan dalam mengkaji topik yang relevan dengan penelitian ini.

#### **E. Definisi Operasional**

##### 1. Media Edukasi (*Board Game*)

Definisi operasional: Media yang akan digunakan untuk mengedukasi siswa sekolah dasar terkait pengelolaan sampah dalam penelitian ini yaitu *board game* “*Eco Funopoly (waste series)*”. *Board game* “*Ecofunopoly*” merupakan permainan interaktif tentang sampah yang bertujuan untuk meningkatkan kesadaran lingkungan dan mengubah perilaku pemainnya. *Board game* “*Ecofunopoly*” perlu dilakukan uji coba terlebih dahulu untuk mengetahui efektif atau tidaknya sebuah

media sebelum digunakan sebagai alat intervensi. Adapun kriteria efektivitas media menurut (Arikunto dalam Ernawati & Sukardiyono, 2017) sebagai berikut:

**Tabel 1.1 Kriteria Efektivitas Media**

No.	Skor (%)	Kategori Efektivitas
1.	<21 %	Sangat Tidak Efektif
2.	21% - 40%	Tidak Efektif
3.	41% - 60%	Cukup Efektif
4.	61% - 80%	Efektif
5.	81% - 100%	Sangat Efektif

## 2. Perilaku Pengelolaan Sampah

Perilaku pengelolaan sampah berdasarkan UU No.18 Tahun 2008 merupakan segala aktivitas dan usaha-usaha yang dilakukan dengan tujuan memberikan perlakuan dan mengatasi sampah dari timbul hingga di pembuangan akhir (Kementrian Lingkungan Hidup, 2008). Pengelolaan sampah yang dimaksud dalam penelitian ini meliputi tingkat pengetahuan, sikap dan perilaku siswa dalam mengelola sampah.

### a. Tingkat Pengetahuan Responden terkait Pengelolaan Sampah

Pengetahuan merupakan hasil tahu manusia terhadap sesuatu, atau segala tindakan manusia agar memahami suatu objek (Surajiyo, 2008 dalam Rachmawati, 2019). Pengetahuan yang dimaksud pada penelitian ini yaitu kemampuan pemahaman responden terkait sampah. Untuk mengetahui gambaran dari tingkat pengetahuan maka digunakan kuesioner dengan soal pilihan ganda. Kriteria objektif:



- 1) Dikategorikan baik, bila responden memperoleh skor  $\geq 6$
- 2) Dikategorikan buruk, bila responden memperoleh skor  $< 6$

b. Tingkat Sikap Responden terkait Pengelolaan Sampah

Sikap merupakan kecenderungan untuk bereaksi terhadap rangsangan yang bersumber dari lingkungan dengan cara yang dapat memengaruhi atau memulai tingkah laku seseorang (Notoatmodjo, 2012a). Sikap yang dimaksud dalam penelitian ini yaitu reaksi atau tanggapan balik responden, baik itu positif maupun negatif terhadap pengelolaan sampah. Untuk mengetahui gambaran dari tingkat sikap siswa terkait pengelolaan sampah, maka digunakan kuesioner dengan skala gutman dimana nilai benar 1 dan nilai salah 0. Tingkat sikap siswa terkait pengelolaan sampah dikategorikan sebagai berikut:

- 1) Dikategorikan positif, bila responden memperoleh skor  $\geq 5$
- 2) Dikategorikan negatif, bila responden memperoleh skor  $< 5$

c. Tingkat Tindakan Responden terkait Pengelolaan Sampah.

Tindakan merupakan realisasi dari pengetahuan dan sikap menjadi suatu perbuatan nyata. Tindakan juga merupakan respon seseorang terhadap stimulus dalam bentuk nyata atau terbuka (Notoatmodjo, 2003). Untuk mengetahui gambaran dari tingkat tindakan siswa terkait pengelolaan sampah, maka digunakan kuesioner dengan skala gutman dimana nilai benar 1 dan nilai salah 0. Tingkat tindakan anak usia sekolah dasar terkait pengelolaan sampah dikategorikan sebagai berikut:

- 1) Dikategorikan baik, bila responden memperoleh skor  $\geq 5$
- 2) Dikategorikan buruk, bila responden memperoleh skor  $< 5$

d. Tingkat Perilaku Responden terkait Pengelolaan Sampah

Perilaku merupakan segala aktivitas atau kegiatan manusia yang dapat secara langsung ataupun tidak untuk diamati oleh orang lain (Notoatmodjo, 2012b).

Adapun kriteria objektif:

- 1) Dikategorikan positif, bila responden memperoleh skor  $\geq 50\%$
- 2) Dikategorikan negatif, bila responden memperoleh skor  $< 50\%$

**F. Hipotesis Penelitian**

Hipotesis merupakan pernyataan suatu kaidah atau dalil, tetapi kebenarannya belum teruji (Saryono, 2011). Berdasarkan pernyataan tersebut, penelitian ini memiliki hipotesis yaitu media edukasi *board game* “*Eco Funopoly*” efektif dalam meningkatkan perilaku pengelolaan sampah siswa sekolah dasar di Sulawesi Selatan, dimana terjadi peningkatan perilaku pengelolaan sampah siswa sebelum dan sesudah pemanfaatan *board game* “*Ecofunopoly*”.

## G. Kajian Pustaka


Tabel 1.2 Tabel Sintesa

No.	Judul Penelitian	Peneliti/Tahun	Metode Penelitian	Hasil
1.	Developing Board Game as Learning Media about Waste Sorting for Fourth Grade Students of Elementary School	Immanuel Vicky Christian, Arie Setiawan Prasida/2018	Deskriptif	Board game dikategorikan baik sebagai alternatif media edukasi. Board game “Pilah Sampah” berhasil menyampaikan materi tentang pemilahan sampah organik dan non-organik. Board game “Pilah Sampah” dinilai baik untuk menarik minat belajar siswa. Dalam perkembangannya, board game sangat fleksibel dan berpotensi untuk berkembang sebagai media edukasi pada mata pelajaran yang berbeda. Semakin inovatif media edukasi yang digunakan oleh pendidik, maka siswa akan semakin tertarik untuk belajar.
2.	Designing Playful Learning by Using Educational Board Game for Children In The Age Range of 7-12: (A Case Study: Recycling and Waste	Sara Mostowfi, Nasser Koleini Mamaghani, and Mehdi Khorramar /2016	Research and Development (RnD)	Edukasi melalui <i>board game</i> meningkatkan pengetahuan dan efikasi diri tanpa guru atau orang lain yang hadir untuk mengelola aktivitas permainan. Kesenangan tidak memiliki hubungan dengan permainan yang berkaitan dengan hasil pengetahuan atau mengenai hasil efikasi diri. Namun, aspek kesenangan yang dirasakan dari sebuah

	Separation Education  Board Game)			permainan mungkin mempengaruhi pelajar untuk memulai permainan dan mempertahankan permainan dalam waktu yang cukup lama untuk memengaruhi perubahan hasil. Namun, <i>board game</i> harus diuji dalam jangka waktu yang lama. Format <i>board game</i> sederhana adalah bermanfaat, menarik dan mudah diadaptasi, tidak hanya untuk sekolah, tetapi juga untuk di rumah, komunitas dan lainnya.
3.	Development of sorting waste game android based for early childhood in environmental education	Henita Rahmayanti, dkk/2020	Research and Development (RnD)	Berdasarkan pengujian black box, didapatkan bahwa semua indikator yang terdapat pada tiap item dinyatakan baik dengan persentase sebesar 100%. Dengan kata lain, game “Memilah Sampah” ini user friendly dan dapat digunakan serta berjalan dengan lancar pada platform android sebagai media edukasi lingkungan.
4.	Efektivitas Media Permainan Ular Tangga Terhadap Sikap Siswa Dalam Membuang Sampah	Ade Rahmawati dan Sukhriyatun Fitriyah/2020	Quasy Experiment	Sikap siswa dalam membuang sampah berubah menjadi lebih baik setelah diberikan perlakuan mengenai “ <i>Stop Trash</i> ” melalui media permainan ular tangga. Terdapat perbedaan yang signifikan pada sikap siswa sebelum dan sesudah diberikan perlakuan. Kesimpulan dari pernyataan tersebut, yaitu media permainan ular tangga

				efektif terhadap perubahan sikap siswa dalam membuang sampah.
5.	Efektivitas Pemutaran Film Terhadap Perilaku Buang Sampah Pada Mahasiswa AKPER Malahayati Medan	Mona Hastuti/2020	Quasy Experiment	Implementasi metode penyampaian pesan melalui pemutaran film terbukti efektif dalam meningkatkan perilaku membuang sampah pada mahasiswa AKPER Malahayati Medan, dibuktikan dengan nilai signifikansi $p < 0,05$ sehingga memberikan dampak positif yang nyata jika dibandingkan dengan sebelum intervensi dilakukan.
6.	Pengaruh Board Game Edukatif Ecofunopoly terhadap Pengetahuan dan Sikap dalam Penerapan PHBS Membuang Sampah pada Tempatnya Di Sekolah	Aliefia Annisa Wahid/2023	Quasy Experiment	Hasil dari penelitian ini menunjukkan terdapat pengaruh signifikan <i>board game</i> edukatif Ecofunopoly terhadap pengetahuan (nilai p value 0,02) dan sikap siswa (nilai p value 0,01) dalam penerapan PHBS membuang sampah pada tempatnya di sekolah dengan nilai p value $< 0,05$ . Promosi kesehatan dengan menggunakan <i>board game</i> edukatif Ecofunopoly direkomendasikan sebagai media promosi kesehatan yang interaktif bagi anak usia sekolah dasar dalam rangka meningkatkan pengetahuan dan sikapnya dalam penerapan PHBS membuang sampah pada tempatnya di sekolah.

Berdasarkan tabel di atas, diketahui bahwa penelitian sebelumnya dan penelitian yang akan dilakukan oleh penulis memiliki perbedaan. Adapun perbedaannya yaitu: 1) beberapa penelitian sebelumnya lebih berfokus dalam merancang atau mengembangkan permainan yang bertemakan pengelolaan sampah sehingga metode penelitian yang digunakan juga berbeda, 2) beberapa penelitian sebelumnya memanfaatkan media edukasi yang berbeda sebagai alat intervensi dalam penelitiannya 3) lokasi penelitian dan subjek penelitian yang berbeda.



## **BAB II**

### **TINJAUAN TEORITIS**

#### **A. Tinjauan Umum Tentang Pengelolaan Sampah**

##### **1. Pengertian Sampah**

Dalam Kamus Besar Bahasa Indonesia (KBBI) pengertian dari sampah yaitu barang yang sudah tidak dapat dimanfaatkan lagi atau sudah tidak diperlukan lagi dan dibuang oleh pemiliknya, misalnya kaleng minuman, tanah, kertas dan dedaunan. Berdasarkan Undang-Undang RI Nomor 18 Tahun 2008 tentang Pengelolaan Sampah, yang dimaksud dengan sampah adalah sisa kegiatan manusia sehari-hari atau aktivitas alam yang berbentuk padat atau semi-padat berupa zat organik maupun zat anorganik yang dapat terurai ataupun tidak dapat terurai yang dipandang sudah tidak dapat digunakan lagi dan dibuang ke lingkungan. Banowati (2012), menyatakan bahwa yang dimaksud dengan sampah adalah material sisa dari suatu proses yang telah berakhir dan sudah tidak diinginkan. Adapun menurut Saputra & Mulasari (2017) sampah adalah sisa dari suatu usaha atau aktivitas manusia yang berbentuk padat (baik bersifat mudah terurai maupun yang sulit atau tidak dapat terurai oleh mikroorganisme) dan sudah tidak dimanfaatkan lagi sehingga dibuang ke lingkungan.

Islam sangat menaruh perhatian terhadap kebersihan, hal ini dikarenakan kebersihan memiliki aspek ibadah sekaligus aspek moral yang umumnya dikenal dengan istilah "*thaharah*" yang artinya bersuci dan terlepasnya dari kotoran (Al-Fannani dalam Agustina, 2021). Rasulullah saw. melalui hadistnya mengajarkan agar umat islam menjadi pelopor dalam hal menjaga kebersihan. Baik kebersihan

badan, pakaian, dan lingkungan.

إِنَّ اللَّهَ طَيِّبٌ يُحِبُّ :عَنْ سَعْدِ بْنِ أَبِي وَقَاصٍ عَنْ أَبِيهِ عَنِ النَّبِيِّ صَلَّى اللَّهُ عَلَيْهِ وَسَلَّمَ  
الطَّيِّبَ نَظِيفٌ يُحِبُّ النَّظَافَةَ كَرِيمٌ يُحِبُّ الْكِرَامَ جَوَادٌ يُحِبُّ الْجَوَادَ فَتَظْفُؤْا فَنَيْتَكُمْ

Terjemahnya: “Diriwayatkan dari Sa’ad bin Abi Waqas dari ayahnya, dari Rasulullah saw.: Sesungguhnya Allah swt. itu suci yang menyukai hal-hal yang suci, Dia Maha Bersih yang menyukai kebersihan, Dia Maha Mulia yang menyukai kemuliaan, Dia Maha indah yang menyukai keindahan, karena itu bersihkanlah tempat-tempatmu” (HR. Tirmizi).

Berdasarkan hadist diatas dapat dipahami bahwa Allah swt. menyukai kebersihan, keindahan, dan kesucian sehingga bila umat islam melaksanakan hal yang disukai oleh Allah swt. maka akan mendapatkan nilai dihadapan-Nya yaitu berupa pahala. Dengan kata lain, jorok, kotor, sampah berserakan, dan lingkungan yang semrawut dan tidak indah itu tidak disukai oleh Allah SWT. (Lagu, 2020).

## 2. Jenis-Jenis Sampah

Menurut (Sejati dalam Prasojo, 2013) sampah terbagi atas 3 jenis, yaitu:

- a. Sampah Organik/basah, merupakan sampah yang berasal dari makhluk hidup dan dapat terdegradasi secara alami, seperti daun-daunan, sampah dapur, sampah restoran, sisa buah, sisa sayuran, dan lain-lain.
- b. Sampah Anorganik/kering, merupakan jenis sampah yang tidak dapat terdegradasi secara alami, seperti plastik, kaleng, botol, dan lain-lain.
- c. Sampah Berbahaya. Sampah jenis ini berpotensi membahayakan manusia dan membutuhkan penanganan khusus. Contohnya jarum suntik bekas, limbah racun kimia, baterai, dan lain-lain.



Berdasarkan bentuknya, sampah terbagi atas 2 jenis yaitu:

a. Sampah Padat

Sampah padat merupakan semua material buangan selain kotoran yang dihasilkan oleh makhluk hidup, urin dan sampah cair. Contohnya sampah dapur, sampah kebun, plastik, gelas dan lain-lain.

b. Sampah Cair

Sampah cair merupakan bahan cairan yang telah dimanfaatkan, sudah tidak diperlukan kembali dan dibuang ke lingkungan.

- 1) Limbah hitam sampah cair yang dihasilkan dari toilet. Sampah jenis ini mengandung patogen berbahaya.
- 2) Limbah rumah tangga cair yang dihasilkan dari dapur, tempat cucian.

Membuang sampah cair secara sembarangan dapat menciptakan bau yang tidak sedap dan merusak habitat hidup lingkungan perairan serta mengakibatkan berbagai jenis penyakit bagi masyarakat yang bertempat tinggal di sekitar tempat pembuangan sampah (Wintoko, 2015).

3. Timbulan Sampah

Timbulan sampah merupakan besarnya jumlah sampah yang diproduksi oleh masyarakat dalam satuan volume maupun berat per kapita per hari, atau perluas bangunan, dan/atau perpanjang jalan (SNI 19-2454-2002). Data mengenai timbulan sampah sangat krusial untuk diketahui dalam menentukan fasilitas setiap unit pengelolaan sampah dan kapasitasnya, contohnya alat transportasi pengangkut sampah dan rute angkutan, fasilitas peralatan, fasilitas daur ulang, luas dan jenis TPA.

Berdasarkan Undang-Undang RI Nomor 18 Tahun 2008 tentang Pengelolaan Sampah, penambahan jumlah sampah disebabkan oleh beberapa hal, antara lain:

- a. Pertambahan penduduk dan perubahan pola konsumsi masyarakat menimbulkan bertambahnya volume, jenis, dan karakteristik sampah yang semakin beragam;
- b. Pengelolaan sampah selama ini belum sesuai dengan metode dan teknik pengelolaan sampah yang berwawasan lingkungan sehingga menimbulkan dampak negatif terhadap kesehatan masyarakat dan lingkungan;
- c. Sampah telah menjadi permasalahan nasional sehingga pengelolaannya perlu dilakukan secara komprehensif dan terpadu dari hulu ke hilir agar memberikan manfaat secara ekonomi, sehat bagi masyarakat, dan aman bagi lingkungan, serta dapat mengubah perilaku masyarakat;

Pengelolaan sampah diperlukan kepastian hukum, kejelasan tanggung jawab dan kewenangan pemerintah, pemerintahan daerah, serta peran masyarakat dan dunia usaha sehingga pengelolaan sampah dapat berjalan secara proporsional, efektif, dan efisien.

#### 4. Sumber Timbulan Sampah

Sumber sampah dapat dibedakan berdasarkan asal sampah tersebut terbentuk atau terkumpul (Wati et al., dalam Syam, 2018). Adapun sumber sampah adalah sebagai berikut:

- a. Sampah pemukiman merupakan sampah rumah tangga yang berupa pengolahan makanan, peralatan rumah tangga bekas, kain, kardus, sampah kebun/halaman, dan lain-lain.
- b. Sampah pertanian dan perkebunan, merupakan sampah yang pada umumnya tergolong sebagai bahan organik, seperti jerami atau sejenisnya.
- c. Sampah dari kegiatan bangunan dan konstruksi gedung, merupakan jenis sampah yang dihasilkan dari kegiatan bangunan dan konstruksi berupa bahan organik (kayu, bambu, triplek) maupun anorganik (kaleng, besi, kaca, dan lain sebagainya)
- d. Sampah dari sektor perdagangan, yaitu sampah yang berasal dari kegiatan atau wilayah perdagangan seperti toko, pasar, warung, dan lain sebagainya.
- e. Sampah dari lembaga pendidikan dan perkantoran, merupakan sampah yang dihasilkan dari aktivitas atau kegiatan dari perkantoran maupun lembaga pendidikan misalnya kertas, alat tulis menulis, dan lain-lain.
- f. Sampah dari sektor industri, merupakan sampah yang berasal dari seluruh rangkaian proses produksi (bahan-bahan kimia serpihan/potongan bahan), perlakuan dan pengemasan produk (kayu, plastik, dan kertas)

Sedangkan menurut (Suriawiria dalam Handono, 2010) sampah dapat digolongkan kedalam dua kelompok, jika ditinjau berdasarkan sumbernya. Adapun pembagian kelompoknya yaitu sebagai berikut:

- a. Sampah domestik, yaitu sampah yang bersumber dari aktivitas sehari-hari manusia secara langsung. Contohnya sampah yang dihasilkan dari aktivitas

rumah tangga, lembaga pendidikan, pusat keramaian, fasilitas pelayanan kesehatan, dan pasar.

- b. Sampah non-domestik, yaitu sampah yang bersumber dari aktivitas sehari-hari manusia secara tidak langsung. Contohnya sampah yang dihasilkan dari aktivitas pabrik, pertanian, peternakan, industri, perikanan, dan transportasi.

## 5. Pengelolaan Sampah

Sampah yang setiap harinya semakin bertambah dan terkadang menumpuk tentunya menimbulkan ketidaknyamanan dan berpotensi membahayakan manusia dan lingkungan sekitar. Rasulullah Muhammad Shallallahu 'Alaihi Wasallam telah mengingatkan kepada kita untuk senantiasa menjauhi hal-hal yang berbahaya dan pembahayaan yang dapat merugikan diri sendiri maupun orang lain dalam hadis yang diriwayatkan oleh Imam Ibnu Majah dan Ad Daruquthni, beliau Shallallahu 'Alaihi Wasallam bersabda:

*Dari Abu Sa'id Sa'ad bin Malik bin Sinan Al-Khudri Radhiyallahu 'Anhu, bahwasanya Rasulullah Shallallahu 'Alaihi wa Sallam bersabda, "Tidak boleh ada bahaya dan tidak boleh membahayakan orang lain." (Hadits hasan riwayat Ibnu Majah, Ad-Daraquthni dan yang lain. Imam Malik dalam Al-Muwaththa' dari Amr bin Yahya, dari ayahnya, dari Nabi Shallallahu 'Alaihi wa Sallam, tanpa menyebutkan Abu Sa'id, tetapi hadits ini memiliki jalur-jalur yang saling menguatkan).*

Kaidah dalam Agama Islam menyebutkan, ketika terdapat hal-hal yang berbahaya atau mudharat maka hal tersebut harus dihilangkan. Dan ketika bahaya atau mudharat tersebut terjadi maka juga harus dihilangkan dan pelakunya harus diberi sanksi jika ia sengaja melakukannya. Termasuk dalam menghilangkan mudharat yang dapat diakibatkan oleh sampah maka perlu dilakukan pengelolaan agar sampah yang timbul tidak membahayakan manusia dan lingkungannya.

Pengelolaan sampah adalah kegiatan yang dilakukan untuk mengelola sampah mulai dari ditimbulkannya hingga ke pembuangan akhir (Sejati, 2009). Pengelolaan sampah dilaksanakan dengan tujuan untuk meminimalisir dan menanggulangi dampak pencemaran lingkungan yang diakibatkan oleh kemajuan industri dan peningkatan jumlah penduduk. Pengelolaan sampah meliputi pengendalian timbulan sampah, pengumpulan sampah, pengangkutan, pengolahan, dan pembuangan akhir (Widyatmoko & Moerdjoko dalam Setiadi, 2015).

a. Penimbulan Sampah

Sampah pada dasarnya tidak diproduksi tetapi ditimbulkan. Oleh karena itu diperlukan metode penanganan yang efektif. Jumlah pelaku dan jenis kegiatan sangat menentukan besarnya timbulan sampah. Idealnya, untuk mengetahui kuantitas timbulan sampah yang dihasilkan, harus dilakukan suatu studi. Namun, Departemen Pekerjaan Umum telah menyusun dan menetapkan suatu standar untuk keperluan praktis. Salah satunya yaitu SK SNI S-04-1993-03 tentang spesifikasi timbulan sampah untuk kota kecil dan sedang. Besarnya timbulan sampah untuk kota sedang yaitu sebesar 2,75-3,25 liter/orang/hari atau 0,7-0,8 kg/orang/hari.

b. Penanganan Ditempat

Penanganan sampah di tempat mengacu pada semua pengolahan sampah yang dilakukan sebelum dibuang ke tempat pembuangan akhir. Beberapa bahan yang telah dibuang atau tidak lagi diperlukan seringkali masih memiliki nilai ekonomis. Penanganan sampah ditempat berpengaruh pada penanganan sampah di kemudian hari. Pada tahap ini, kegiatan bervariasi tergantung jenis sampah, yaitu

pemilahan (*sorting*), pemanfaatan kembali (*reuse*), dan daur ulang (*recycle*).  
Penanganan di tempat bertujuan untuk meminimasi timbulan sampah (*reduce*).

c. Pengumpulan

Pengumpulan adalah kegiatan pengumpulan sampah pada sumbernya menuju ke tempat pembuangan sementara (TPS) dengan menggunakan transportasi khusus sampah.

d. Pengangkutan

Pengangkutan adalah usaha yang dilakukan untuk memindahkan sampah dengan menggunakan truk sampah dari tempat pembuangan sementara (TPS) ke tempat pembuangan akhir (TPA).

e. Pengolahan

Sampah dapat diolah tergantung pada jenis dan komposisinya. Beberapa alternatif yang tersedia dalam proses pengolahan sampah yaitu:

- 1) Transformasi Fisik, meliputi pemisahan sampah dan pemadatan dengan tujuan untuk mempermudah penyimpanan dan pengangkutan. Pembakaran, merupakan teknik pengolahan sampah yang dapat mengkonversi sampah menjadi bentuk gas, sehingga mengurangi volume sampah sekitar 90-95%.
- 2) Pembakaran merupakan pilihan yang efektif tetapi tidak dianjurkan. Hal ini disebabkan pembakaran memiliki potensi dalam menimbulkan pencemaran udara.
- 3) Pembuatan Kompos, merupakan kegiatan yang mengkonversi sampah menjadi produk lain yang dapat digunakan melalui proses mikrobiologi.

4) Energy Recovery, merupakan transformasi sampah menjadi energi, baik energi listrik maupun energi panas. Metode ini telah banyak dikembangkan di negara maju.

f. Pembuangan Akhir

Pembuangan akhir sampah wajib memenuhi standar kesehatan dan kelestarian lingkungan. Saat ini, metode yang digunakan adalah *open dumping*, dimana sampah yang ada dibiarkan begitu saja sampai tidak lagi memenuhi kapasitasnya. Metode ini berpotensi mengganggu kelestarian lingkungan. Adapun metode yang disarankan yaitu *sanitary landfill*. *Sanitary landfill* merupakan kegiatan khusus yang dilakukan untuk mengolah timbunan sampah di Tempat Pembuangan Akhir (TPA).

6. Metode Pengelolaan Sampah

a. Pengelolaan sampah dengan konsep 3R

Hal yang menjadi prioritas utama untuk dilakukan oleh semua pihak ialah mencari cara untuk meminimalisasi sampah semaksimal mungkin. Material reduksi sampah yang tersisa kemudian diolah (treatment) atau dikurangi (landfilling). Menurut Undang-Undang RI Nomor 18 Tahun 2008 tentang Pengelolaan Sampah, pengurangan sampah melalui 3R meliputi:

- 1) Pembatasan (*reduce*): mengupayakan agar limbah yang dihasilkan seminimal mungkin. *Reduce* mengacu pada mengurangi atau tidak berlebih-lebihan. Dengan mengurangi konsumsi maka limbah juga akan semakin berkurang dimana hal tersebut berdampak pada penghindaran pemborosan sumber daya seperti bahan, energi, dan air. Artinya, lebih

sedikit sampah yang harus dikelola. Prinsip *reduce* ini juga sejalan dengan ajaran Islam, yang melarang seseorang melakukan perilaku berlebihan, terutama menggunakan barang/harta yang melebihi kebutuhannya (Israf). Berikut ini adalah ayat Allah yang menjelaskan hal tersebut.

- 2) Guna-ulang (*reuse*): mengupayakan limbah yang sudah terbentuk untuk dimanfaatkan secara langsung. *Reuse* yang berarti menggunakan kembali atau memanfaatkan kembali barang yang sudah di gunakan atau dalam hal ini adalah sampah. Hadits yang bisa dijadikan sebagai acuan untuk pengelolaan yang baik terhadap sampah adalah riwayat dari Ibnu Abbas yang menjelaskan tentang pemanfaat kulit bangkai kambing dengan cara disamak.

*“Dari Ibn Abbas ra ia berkata, telah disedekahkan seekor kambing kepada sahaya Maemunah kemudian tidak berapa lama kambing tersebut mati. Lantas Rasulullah saw melihatnya dan berkata orang-orang sekitar, ‘Kenapa tidak kalian tidak mengambil kulit kambing tersebut kemudian menyamaknya sehingga kalian bisa kalian manfaatkan’. Mereka pun menjawab, ‘Seungguhnya kambing tersebut adalah bangkai’. Rasul pun menjawab, ‘yang diharamkan adalah memakannya’”.*

Anjuran Rasulullah saw. untuk memanfaatkan kulit bangkai kambing dengan cara disamak menjadi point yang sangat penting. Jika ditarik ke dalam konteks sampah maka dalam hadits tersebut terdapat anjuran untuk mengelola sampah sehingga menjadi bermanfaat bagi kehidupan kita. Dalam hadist lain, terdapat pula larangan Tabdzir yakni menyia-nyiakan barang/harta yang masih bisa dimanfaatkan menurut ketentuan syar<sup>ri</sup> ataupun kebiasaan umum di masyarakat (Majelis Ulama Indonesia, 2014).

- 3) Daur-ulang (*recycle*): material sisa atau residu yang tidak lagi dapat dimanfaatkan secara langsung, selanjutnya diproses atau diolah agar dapat



dimanfaatkan kembali, baik sebagai bahan baku maupun sebagai sumber energi.

Ketiga metode tersebut merupakan landasan utama dalam pengelolaan sampah, dengan tujuan utama meminimalkan limbah yang harus dikelola melalui berbagai upaya agar limbah yang akan dibuang ke lingkungan menjadi lebih berkurang dan memiliki tingkat bahaya yang rendah, baik melalui tahapan pengolahan atau melalui tahapan reduksi terlebih dahulu (Damanhuri & Padmi, 2016).

#### b. Metode Pengomposan

Pengolahan sampah organik menjadi kompos berguna untuk memperbaiki kesuburan tanah. Berbeda dengan proses pengolahan sampah yang lainnya, dalam pengomposan, baik bahan baku, tempat pembuatan maupun cara pembuatan dapat dilakukan oleh siapapun dan dimanapun. Kompos dapat digunakan untuk tanaman hias, tanaman sayuran, tanaman buah-buahan maupun tanaman padi di sawah. Bahkan hanya dengan ditaburkan diatas permukaan tanah, maka sifat-sifat tanah tersebut dapat dipertahankan atau dapat ditingkatkan. Apalagi untuk kondisi tanah yang baru dibuka, biasanya tanah yang baru dibuka dapat menurunkan kesuburan tanah. Oleh karena itu, untuk mengembalikan atau mempercepat kesuburannya maka tanah tersebut harus ditambahkan kompos. Banyak faktor yang mempengaruhi proses pembuatan kompos, baik biotik maupun abiotik (Suriawiria dalam Handono, 2010). Faktor-faktor tersebut antara lain:

- 1) Pemisahan bahan: bahan-bahan yang sekiranya lambat atau sukar untuk didegradasi/diurai, harus dipisahkan, baik yang berbentuk logam, batu,

maupun plastik. Bahkan, bahan-bahan tertentu yang bersifat toksik serta dapat menghambat pertumbuhan mikroba, harus benar-benar dibebaskan dari dalam timbunan bahan, misalnya residu pestisida.

- 2) Bentuk bahan: semakin kecil dan homogen bentuk bahan, semakin cepat dan baik pula proses pengomposan. Karena dengan bentuk bahan yang lebih kecil dan homogen, lebih luas permukaan bahan yang dapat dijadikan substrat bagi aktivitas mikroba. Selain itu, bentuk bahan berpengaruh pula terhadap kelancaran difusi oksigen yang diperlukan serta pengeluaran CO<sub>2</sub> yang dihasilkan.
- 3) Nutrien: untuk aktivitas mikroba di dalam tumpukan sampah memerlukan sumber nutrien Karbohidrat, misalnya antara 20% - 40% yang digunakan akan diasimilasikan menjadi komponen sel dan CO<sub>2</sub>, kalau bandingan sumber nitrogen dan sumber Karbohidrat yang terdapat di dalamnya (C/N-resio) = 10:1. Untuk proses pengomposan nilai optimum adalah 25:1, sedangkan maksimum 10:1.

Seburuk apapun, sampah tetaplah merupakan bagian dari alam yang tidak dapat dipisahkan dari penciptaan Tuhan. Daur ulang sampah merupakan proses dimana produk baru dibuat dari bahan bekas untuk memberikan manfaat bagi umat manusia dan memastikan ekosistem yang berkelanjutan. Dengan memanfaatkan kembali segala sesuatu yang dapat diproduksi menjadi bahan baku menjadikan daur ulang sebagai refleksi tanggung jawab manusia terhadap alam. Sampah sebagai bagian dari *mutanajjis* (sesuatu yang dapat disucikan), maka manusia memiliki

peluang untuk dapat memanfaatkan hal tersebut menjadi produk yang bermanfaat untuk semuanya (Sa'diyah, 2018).

## 7. Dampak Negatif Sampah

### a. Dampak terhadap Kesehatan

Lokasi dan pengelolaan sampah yang kurang memadai (pembuangan sampah yang tidak terkontrol) merupakan tempat yang cocok untuk beberapa organisme dan menarik bagi berbagai binatang seperti tikus dan lalat yang dapat menjangkitkan penyakit. Potensi bahaya kesehatan yang dapat ditimbulkan yaitu:

- 1) Penyakit diare, tifus dan kolera dapat menyebar dengan cepat karena virus yang berasal dari pengelolaan sampah yang tidak tepat dapat bercampur dengan air minum. Penyakit demam berdarah juga dapat meningkat dengan cepat di suatu daerah yang pengelolaan sampahnya kurang memadai.
- 2) Penyakit jamur dapat juga menyebar (contohnya jamur kulit).
- 3) Penyakit yang dapat menyebar melalui rantai makanan. Salah satu contohnya yaitu penyakit yang dijangkitkan oleh cacing pita. Cacing tersebut sebelumnya masuk ke dalam pencernaan hewan ternak melalui makanannya yang berupa sisa makanan atau sampah.

Kebersihan sampah merupakan upaya yang dilakukan manusia untuk memelihara diri dan lingkungannya dari segala sesuatu yang kotor dan dapat merugikan diri sendiri dan orang lain agar tercipta kehidupan yang sehat dan nyaman. Syarat terwujudnya kesehatan adalah kebersihan, dan kesehatan merupakan salah satu faktor yang dapat menciptakan kebahagiaan. Di sisi lain,

tidak hanya mengurangi keindahan tetapi juga dapat menimbulkan berbagai penyakit, dan penyakit merupakan faktor penyebab timbulnya penderitaan (Neolaka, 2008).

b. Dampak terhadap Lingkungan

Cairan rembesan sampah yang masuk kedalam *drainase* atau sungai akan mencemari air. Berbagai organisme dapat mati sehingga beberapa spesies akan punah, hal ini mengakibatkan berubahnya ekosistem perairan biologis. Penguraian sampah yang dibuang ke dalam air akan menghasilkan asam organik dan gas cair organik, yaitu *metana*. Selain memiliki bau yang kurang sedap, gas ini dapat meledak pada konsentrasi yang tinggi.

Sebagaimana dijelaskan dalam QS Ar-Ruum/30:41.

ظَهَرَ الْفَسَادُ فِي الْبَرِّ وَالْبَحْرِ بِمَا كَسَبَتْ أَيْدِي النَّاسِ لِيُذِيقَهُمْ بَعْضَ الَّذِي عَمِلُوا لَعَلَّهُمْ  
يَرْجِعُونَ

Terjemahnya: “Telah nampak kerusakan di darat dan di laut disebabkan karena perbuatan tangan manusia, supaya Allah merasakan kepada mereka sebahagian dari (akibat) perbuatan mereka, agar mereka kembali (ke jalan yang benar)”.

Tafsir Quraish Shihab menjelaskan bahwa telah terlihat kebakaran, kekeringan, banjir, kerugian perniagaan yang disebabkan oleh kejahatan dan dosa-dosa yang diperbuat manusia. Allah menghendaki untuk menghukum manusia di dunia dengan perbuatan-perbuatan mereka, agar mereka bertobat dari kemaksiatan.

c. Dampak terhadap Keadaan Sosial dan Ekonomi

Adapun dampak sampah terhadap keadaan sosial dan ekonomi yaitu :

- 1) Taraf kesehatan masyarakat yang masih rendah dapat disebabkan oleh pengelolaan sampah yang kurang memadai. Hal tersebut dapat meningkatkan pembiayaan (untuk mengobati ke rumah sakit).
- 2) Pengelolaan sampah yang kurang memadai dapat berpengaruh terhadap infrastruktur lain, misalnya tingginya anggaran yang dibutuhkan untuk pengolahan air. Masyarakat akan cenderung membuang sampah di jalan jika sarana penampungan sampah kurang atau tidak efisien. Hal ini mengakibatkan jalan perlu lebih sering dibersihkan dan diperbaiki.

#### 8. Dampak Positif terhadap Pengelolaan Sampah

Sampah yang dikelola dengan baik dapat memberikan dampak yang positif, yaitu:

- a. Sampah dapat dimanfaatkan sebagai pupuk.
- b. Sampah dapat diberikan sebagai pakan ternak setelah menjalani proses pengelolaan yang telah ditentukan lebih dahulu untuk mencegah pengaruh buruk sampah terhadap ternak.
- c. Pengelolaan sampah yang baik akan mengurangi tempat bagi serangga atau binatang pengerat untuk berkembang biak.
- d. Menurunkan insidensi kasus penyakit menular yang erat kaitannya dengan sampah.
- e. Keadaan lingkungan yang bebas dari sampah menimbulkan kegairahan hidup masyarakat (Sabartiyah, 2008).

Pengelolaan sampah yang baik di suatu daerah juga akan memberikan pengaruh yang positif bagi masyarakat maupun lingkungan di daerah itu sendiri.

Kebiasaan masyarakat yang membuang sampah di sembarang tempat mencerminkan perilaku yang kurang baik karena keberadaan sampah tersebut menjadikan lingkungan tidak bersih dan sampah-sampah tersebut akan menumpuk dan menimbulkan dampak negatif seperti pencemaran lingkungan. Seluruh kegiatan yang dapat mengarah kepada terjadinya pencemaran dan kerusakan lingkungan hidup harus dicegah (Gassing, 2005).

Islam mengajarkan untuk hidup secara bersih, sehat dan tidak merusak lingkungan. Mengubah perilaku dan kebiasaan kita dengan mengikuti perintah Allah SWT dan anjuran Rasulullah sesuai ketentuan Allah SWT pada Q.S. Ar-Ra'd:

11

إِنَّ اللَّهَ لَا يُغَيِّرُ مَا بِقَوْمٍ حَتَّىٰ يُغَيِّرُوا مَا بِأَنْفُسِهِمْ <sup>قُلْ</sup>

Terjemahnya: “Sesungguhnya Allah tidak merubah keadaan sesuatu kaum sehingga mereka merubah keadaan yang ada pada diri mereka sendiri”.

Kandungan ayat ini menjelaskan (keadaan suatu kaum) yang meliputi kebersihan badan, pakaian, tempat tinggal, rumah tangga dan lingkungan. Orang yang dapat menjaga kebersihan badan, pakaian, dan tempat (lingkungannya) akan dapat merasakan hidup nyaman. Sebaliknya, jika orang menganggap remeh masalah kebersihan, maka akan merasa terganggu baik oleh penyakit maupun akibat buruk lain seperti polusi udara, pencemaran air dan banjir. Untuk mewujudkan kebersihan dan keindahan tersebut maka dapat dimulai dari diri sendiri, keluarga, masyarakat maupun di lingkungan sekolah. Bentuknya juga sangat beragam, mulai dari membersihkan diri setiap hari, membersihkan kelas, dan menata ruang kelas sehingga terlihat indah dan nyaman (Lagu, 2020).

## **B. Tinjauan Umum tentang Perilaku**

### **1. Pengertian Perilaku**

Perilaku merupakan hasil yang didapatkan dari segala macam pengalaman serta interaksi manusia dengan lingkungannya, dalam hal ini terbentuknya pengetahuan, sikap dan tindakan (Sarwono & Eko, 2004). Jika dipandang dari aspek biologis perilaku dapat diartikan sebagai suatu aktivitas organisme yang dapat dilihat, perilaku manusia merupakan segala kegiatan manusia yang dapat diamati baik secara langsung maupun yang tidak dapat diamati oleh pihak luar (Notoatmodjo, 2007).

Perilaku manusia merupakan kegiatan yang muncul karena adanya stimulus dan respon serta dapat diamati baik secara langsung maupun tidak langsung (Sunaryo dalam Kosasih & Rahmaniah, 2013). Perilaku setiap orang berbeda dengan yang lain. Perilaku tidak selalu mengikuti urutan tertentu. Misalnya pengetahuan dan sikap positif tidak selalu mempengaruhi terbentuknya perilaku positif. Tetapi, jika didasari oleh pengetahuan yang cukup, perilaku positif yang terbentuk relatif lebih lama. Hal tersebut menandakan bahwa banyak variabel yang mempengaruhi keunikan dan kekhasan perilaku seseorang (Maulana, 2007).

Perilaku manusia pada hakikatnya merupakan aktivitas dari manusia baik yang dapat diamati maupun tidak dapat diamati oleh interaksi manusia dengan lingkungannya yang terwujud dalam bentuk pengetahuan, sikap dan tindakan. Secara rasional perilaku dapat diartikan sebagai respon organisme atau seseorang terhadap stimulus dari luar subjek tersebut. Respon ini terbentuk dua macam yaitu bentuk pasif dan bentuk aktif. Bentuk pasif adalah respon internal yaitu yang terjadi

dalam diri manusia dan tidak dapat dilihat oleh orang lain secara langsung sedangkan bentuk aktif yaitu apabila perilaku itu dapat diobservasi secara langsung (Triwibowo, 2015).

Menurut Anies (2006) perilaku digolongkan kedalam 3 ranah, yaitu ranah kognitif, ranah afektif dan ranah psikomotorik. Sedangkan Menurut (Benyamin Bloom dalam Notoatmodjo, 2003) perilaku dikategorikan ke dalam 3 domain, yaitu kognitif, emosional dan psikologis. Para ahli pendidikan sepakat menyatakan bahwa ketiga ranah tersebut diukur dari tingkat pengetahuan (knowledge), sikap atau tanggapan (attitude) dan praktek atau tindakan (practice).

a) Pengetahuan

Pengetahuan merupakan hasil dari “tahu” dan hal tersebut terjadi setelah seseorang melakukan penginderaan terhadap suatu objek. Sebagian besar pengetahuan manusia diperoleh dari mata dan telinga (Notoatmodjo, 2011). Jika didasari oleh pengetahuan maka perilaku seseorang akan lebih konsisten jika dibandingkan dengan perilaku yang tidak didasari oleh pengetahuan (Nursalam, 2012). Hal ini selaras dengan penelitian yang menyatakan meskipun individu tersebut memiliki sikap atau keyakinan yang peduli terhadap lingkungan namun kurangnya informasi yang didapatkan dapat menyebabkan individu tersebut tidak dapat bertindak secara efektif pada sikap dan keyakinannya. Faktor yang mempengaruhi pengetahuan seseorang yaitu informasi (Dirgantara dalam Saputra & Mulasari, 2017). Semakin banyak informasi tentang pengolahan sampah yang diperoleh maka semakin baik pula pengetahuannya mengenai hal tersebut dan akan memiliki perilaku yang baik pula (Saputra & Mulasari, 2017).



Pengetahuan yang baik namun perilaku pengelolaan sampah yang tidak baik dipengaruhi oleh beberapa faktor, salah satunya yaitu sarana dan prasarana dalam mengelola sampah (Saputra & Mulasari, 2017). Hal ini sejalan dengan penelitian yang menyatakan bahwa salah satu penghambat dalam penyelenggaraan pengelolaan sampah adalah sarana dan prasarana yang kurang memadai (Hutabarat, Ottay, & Siagian, 2015).

Menurut Sudarminta (2002) beberapa faktor yang mempengaruhi pengetahuan yaitu ingatan, kesaksian, rasa ingin tahu, minat, logika, bahasa dan kebutuhan manusia, pikiran dan penalaran. Menurut Notoatmodjo (2011) pengetahuan memiliki enam tingkatan, yaitu:

- 1) Tahu (*Know*)
  - 2) Memahami (*Comprehension*)
  - 3) Aplikasi (*Application*)
  - 4) Analisis (*Analysis*)
  - 5) Sintesis (*synthesis*)
  - 6) Evaluasi (*evaluation*)
- b) Sikap

Sikap merupakan reaksi yang tertutup dari seseorang terhadap suatu stimulus dan belum dapat diamati secara langsung. Sikap menunjukkan adanya reaksi kesesuaian terhadap stimulus yang berkaitan. Sikap seseorang ditentukan oleh pengetahuan, keyakinan dan emosi dari orang tersebut (Notoatmodjo, 2007). Sikap juga dapat diartikan sebagai suatu reaksi pandangan atau perasaan seseorang terhadap objek spesifik. Tidak semua individu memiliki sikap yang sama meskipun

memiliki objek yang sama, dikarenakan hal tersebut dapat dipengaruhi oleh keadaan individu, pengalaman, informasi dan kebutuhan masing-masing individu berbeda. Perilaku individu terhadap objek dibentuk oleh sikap seseorang terhadap suatu objek (Gerungan, 2004).

Hal ini sejalan dengan penelitian yang dilakukan oleh (Saputra & Mulasari, 2017) terhadap karyawan di Kampus X Yogyakarta, dimana karyawan tersebut memiliki pendidikan yang tinggi namun kurang dalam hal pengetahuan terkait pengelolaan sampah sehingga memunculkan sikap yang negatif terhadap pengelolaan sampah. Terdapat beberapa aspek yang mempengaruhi sikap individu terhadap perilaku pengelolaan sampah yaitu kelembagaan yang menyangkut sarana dan prasarana serta peraturan-peraturan untuk meminimasi perilaku pengelolaan sampah yang tidak baik.

Sikap yang ditampilkan seseorang terhadap objek, memiliki struktur yang terbagi menjadi beberapa komponen. Menurut Notoatmodjo (2005) sikap meliputi tiga komponen, yaitu:

- 1) Kepercayaan atau keyakinan, ide dan konsep terhadap objek
- 2) Kehidupan emosional atau evaluasi orang terhadap objek
- 3) Kecenderungan bertindak

Sedangkan menurut Azwar (2009) komponen dalam struktur sikap yaitu:

- 1) Komponen kognitif, merupakan suatu kepercayaan dan pemahaman individu pada suatu objek melalui proses melihat, mendengar dan merasakan. Kepercayaan dan pemahaman yang terbentuk memberikan informasi dan informasi dan pengetahuan mengenai objek tersebut.

- 2) Komponen afektif, merupakan komponen yang berkaitan dengan permasalahan emosional subjektif individu terhadap sesuatu.
- 3) Komponen konatif, merupakan kecenderungan berperilaku seseorang terhadap objek yang dihadapinya.

Sikap individu perlu diketahui arahnya, negatif atau positif. Arah dari sikap manusia dapat diketahui dengan cara melihat komponen-komponen sikap yang muncul dari seseorang. Sarwono & Eko (2004) menjelaskan bahwa sikap merupakan konsep yang dibentuk oleh tiga komponen yaitu komponen kognitif, afektif dan konatif. Komponen kognitif berisi pemikiran dan ide-ide yang berhubungan dengan objek, misalnya meliputi penilaian, kesan, keyakinan, atribusi dan tanggapan terkait objek sikap. Komponen afektif adalah komponen yang meliputi perasaan atau emosi seseorang terhadap objek sikap. Komponen afektif pada sikap seseorang dapat dilihat dari perasaan suka, tidak suka, senang atau tidak senang terhadap objek sikap. Sedangkan komponen konatif, dapat dilihat melalui respon subjek yang berupa Tindakan atau perbuatan yang dapat diamati.

c) Praktek/Tindakan

Praktik merupakan serangkaian perbuatan atau tindakan seseorang dalam merespon sesuatu dan kemudian dijadikan kebiasaan karena adanya nilai yang diyakini. Pengetahuan merupakan domain yang sangat krusial untuk terbentuknya tindakan seseorang. Pengelolaan sampah berkaitan erat dengan intelektual seseorang (Saputra & Mulasari, 2017). Hal ini sejalan dengan teori yang menyatakan bahwa semakin tinggi pendidikan seseorang maka tingkat pengetahuannya juga akan semakin baik, hal ini dikarenakan semakin banyak

informasi yang diterima dan pendidikan yang tinggi akan menambah wawasan seseorang juga (Notoatmodjo, 2003). Berbeda dengan (Mulasari, 2013) yang menyatakan bahwa tidak semua individu yang memiliki tingkat pengetahuan yang baik akan memiliki perilaku pengolahan sampah yang baik. Hal ini sejalan dengan penelitian yang dilakukan (Sumah, Umboh, & Akili, 2013) yang menyatakan bahwa tidak adanya hubungan yang signifikan antara pengetahuan dengan tindakan pengelolaan sampah rumah tangga disebabkan oleh individu dengan pengetahuan yang baik ada yang pengelolaan sampahnya buruk dan juga terdapat individu dengan pengetahuan yang kurang namun sudah baik dalam hal mengelola sampah.

Tindakan terdiri dari beberapa tingkatan, yaitu:

- a) Persepsi, mengenal dan memilih berbagai objek sehubungan dengan tindakan yang akan diambil merupakan tindakan tingkat pertama.
- b) Respon terpimpin, dapat melakukan sesuatu berdasarkan urutan yang benar sesuai dengan contoh merupakan indikator tindakan tingkat kedua.
- c) Mekanisme, apabila seseorang telah dapat melakukan sesuatu dengan benar secara otomatis, atau sesuatu itu sudah merupakan kebiasaan maka ia sudah mencapai tindakan tingkat ketiga.
- d) Adaptasi, merupakan suatu praktik atau tindakan yang sudah berkembang dengan baik.

Rasulullah Muhammad Shallallahu 'Alaihi Wasallam telah memberikan pesan kepada kita semua dalam mendidik perilaku para anak-anak dan memuliakan mereka dalam masa perkembangannya dalam sebuah hadis yang diriwayatkan Imam Ibnu Majah no. 3.661, yakni:

حَدَّثَنَا الْعَبَّاسُ بْنُ الْوَلِيدِ الدَّمَشَقِيُّ حَدَّثَنَا عَلِيُّ بْنُ عَيَّاشٍ حَدَّثَنَا سَعِيدُ بْنُ عُمَارَةَ  
 أَخْبَرَنِي الْحَارِثُ بْنُ النُّعْمَانَ سَمِعْتُ أَنَسَ بْنَ مَالِكٍ يُحَدِّثُ عَنْ رَسُولِ اللَّهِ صَلَّى اللَّهُ  
 عَلَيْهِ وَسَلَّمَ قَالَ أَكْرَمُوا أَوْلَادَكُمْ وَأَحْسِنُوا أَدْبَهُمْ

Artinya: *Telah menceritakan kepada kami Al 'Abbas bin Al Walid Ad Dimasyqi telah menceritakan kepada kami Ali bin 'Ayyasy telah menceritakan kepada kami Sa'id bin 'Umarah telah mengabarkan kepadaku Al Harits bin An Nu'man saya mendengar Anas bin Malik dari Rasulullah shallallahu 'alaihi wasallam, beliau bersabda: "Muliakanlah anak-anak kalian dan perbaikilah tingkah laku mereka."*

## 2. Teori Perubahan Perilaku

### a) Precede-Proceed Model

PRECEDE-PROCEED adalah teori perubahan perilaku terbaik dalam penelitian implementasi yang digunakan untuk perencanaan, pelaksanaan, dan evaluasi promosi kesehatan pada suatu komunitas atau masyarakat (Davies et al., 2010). Teori ini memungkinkan suatu struktur komprehensif untuk menilai tingkat kesehatan dan kebutuhan kualitas kehidupan, merancang, mengimplementasikan, dan mengevaluasi program promosi kesehatan dan program kesehatan publik lainnya. PRECEDE merupakan akronim dari “*Predisposing, Reinforcing, and Enabling Causes in Educational Diagnosis and Evaluation*” yang menggambarkan perencanaan proses diagnosis untuk membantu perkembangan program kesehatan atau pendidikan kesehatan. Sedangkan PROCEED merupakan akronim dari “*Policy, Regulatory, Organizational Construct, in Educational and Environmental Development*” yang mendampingi proses implementasi dan evaluasi program atau intervensi yang telah dirancang dalam PRECEDE. Teori ini mengatur perhatian

pertama pendidik kesehatan pada hasil dan memulai proses perencanaan edukasi kesehatan dengan melihat hasil yang diinginkan yaitu kualitas hidup yang baik (Chusniah, 2019).

PRECEDE terdiri atas 5 fase yaitu fase diagnosis sosial, epidemiologi, perilaku dan lingkungan, pendidikan dan ekologi, administrasi dan kebijakan. Sedangkan PROCEED terdiri atas 4 fase tambahan, fase keenam merupakan pengimplementasian intervensi pada fase kelima. Fase ketujuh dilakukan proses evaluasi dari intervensi tersebut. Fase kedelapan dilakukan evaluasi dampak dari intervensi pada berbagai faktor pendukung perilaku dan pada perilaku itu sendiri. Fase kesembilan terdiri atas evaluasi hasil yang menentukan efek terbesar pada intervensi kesehatan dan kualitas kehidupan suatu populasi (Chusniah, 2019).

*b) Theory of Reasoned Action*

Martin Fishbein dan Ajzen pertama kali memperkenalkan *Theory of Reasoned Action (TRA)* pada tahun 1975, dimana teori tersebut berasal dari penelitian terdahulu yang dikenal sebagai "*theory of attitude*". Teori tersebut digunakan sebagai rujukan untuk studi tentang sikap dan perilaku. Teori ini menghubungkan antara keyakinan (*belief*), sikap (*attitude*), kehendak atau niat (*intention*) dan perilaku (*behavior*). Prediktor terbaik perilaku adalah kehendak atau niat, artinya cara terbaik jika ingin mengetahui apa yang akan dilakukan seseorang adalah dengan mengetahui kehendak orang tersebut. Namun, seseorang dapat membuat pertimbangan berdasarkan alasan-alasan yang sama sekali berbeda (tidak selalu berdasarkan kehendak). Konsep penting dalam teori ini adalah fokus

perhatian (*salience*), yaitu mempertimbangkan sesuatu yang dianggap penting (Chusniah, 2019).

Niat (Intention) ditentukan oleh sikap dan norma subjektif. Dalam arti lain dijelaskan bahwa Theory of Reasoned Action merupakan sebuah teori yang menyatakan bahwa keputusan untuk melakukan tingkah laku tertentu merupakan hasil dari sebuah proses rasional dengan mempertimbangkan pilihan tingkah laku, mengevaluasi konsekuensi dan hasil dari setiap tingkah laku dan membuat sebuah keputusan, apakah bertingkah laku tertentu atau tidak. Kemudian keputusan tersebut direfleksikan dalam tujuan tingkah laku yang memiliki pengaruh terhadap tingkah laku yang tampil (Chusniah, 2019).

Niat (Intention) ditentukan oleh sikap dan norma subjektif. Sikap merupakan hasil dari pertimbangan untung dan rugi dari perilaku tersebut. Disamping itu konsekuensi yang akan terjadi bagi individu juga penting untuk dipertimbangkan. Sedangkan norma subjektif atau sosial merujuk pada keyakinan seseorang terhadap bagaimana dan apa yang dipikirkan orang-orang yang dianggap penting dan motivasi seseorang untuk mengikuti pikiran tersebut. Contoh: orang tua memiliki harapan dalam keikutsertaan pada program imunisasi bagi anaknya. Mereka yakin imunisasi dapat melindungi serangan penyakit (keuntungan), tetapi juga menimbulkan rasa sakit dan demam pada anaknya (kerugian). Orang tua akan mempertimbangkan keuntungan dan kerugian mana yang paling penting (Chusniah, 2019).

*Theory of Reasoned Action* (TRA) atau teori tindakan beralasan menjelaskan bahwa perilaku dipengaruhi oleh sikap melalui proses pengambilan

keputusan yang teliti dan beralasan, serta dampaknya terbatas pada tiga hal. Pertama, perilaku tidak selalu ditentukan oleh sikap umum tetapi oleh sikap yang spesifik terhadap sesuatu. Kedua, perilaku tidak hanya dipengaruhi oleh sikap, tetapi juga oleh norma subjektif, yaitu keyakinan kita tentang apa yang orang lain ingin kita lakukan. Ketiga, sikap terhadap suatu perilaku bersama norma-norma subjektif membentuk niat untuk berperilaku tertentu. Niat atau intensi adalah fungsi dari dua penentuan dasar, yaitu sikap individu terhadap perilaku dan persepsi individu terhadap tekanan sosial untuk melakukan atau tidak melakukan perilaku yang disebut dengan norma subjektif (Chusniah, 2019).

*Theory of Reasoned Action* memiliki sub-komponen pada setiap komponen yang mempengaruhi pembentukan niat untuk melakukan perilaku (intention to perform the behavior). Komponen sikap memiliki sub-komponen behavioral belief (keyakinan berperilaku) dan evaluation of behavioral outcomes (evaluasi hasil perilaku). Komponen norma subjektif memiliki sub-komponen normative belief (keyakinan normatif) dan motivation to comply (motivasi untuk mematuhi) (Chusniah, 2019).

c) *Theory of Planned Behavior* (TBP) atau Teori Perilaku Berencana

*Theory of Planned Behavior* diusulkan oleh Icek Ajzen pada tahun 1985 dan merupakan perluasan dari *Theory of Reasoned Action* (TRA) dengan menambahkan komponen yang belum ada dalam TRA. *Theory of Planned Behavior* menjelaskan bahwa selain norma subjektif dan sikap terhadap perilaku, individu juga mempertimbangkan kontrol tingkah laku yang dirasakannya yaitu kemampuannya untuk melakukan tindakan tersebut. Komponen tambahan ini



disebut kontrol perilaku yang dirasakan. Konstruk ini ditambahkan pada *Theory of Planned Behavior* untuk mengontrol perilaku individu yang dibatasi oleh kekurangan dan keterbatasannya dari kurangnya sumber daya yang digunakan untuk berperilaku. Dengan menambahkan konstruk ini maka disebut dengan “*perceived behavioral control*” (Chusniah, 2019).

*Theory of Reasoned Action (TRA)* dan *Theory of Planned Behavior (TPB)* keduanya menganggap bahwa prediktor penting untuk berperilaku adalah niat atau intensi untuk berperilaku (*behavioral intention*), dimana hal tersebut ditentukan oleh sikap (*attitude*) terhadap perilaku dan persepsi normative sosial (*social normative perception*) tentang hal tersebut. *Theory of Planned Behavior* merupakan pengembangan dari *Theory of Reasoned Action* dengan konstruksi tambahan: kontrol yang dirasakan atas kinerja perilaku (*perceived control over performance of the behavior*).

Niat untuk berperilaku dapat menjadi perilaku sebenarnya hanya jika perilaku tersebut berada di bawah kendali individu yang bersangkutan. Individu tersebut memiliki pilihan untuk memutuskan apakah akan menampilkan perilaku tertentu atau tidak sama sekali (Ajzen, 1991). Se jauh mana individu akan menampilkan perilaku, juga tergantung pada faktor non-motivasional. Salah satu contoh faktor non-motivasional adalah tersedianya peluang dan sumber daya yang dimiliki (misal: waktu, uang, subsidi dari pihak lain dan sumber daya lainnya). Secara kolektif, faktor ini merefleksikan control aktual terhadap perilaku. Jika peluang dan sumber daya tersedia dan ada niat untuk melakukan perilaku tersebut, maka kemungkinan munculnya perilaku tersebut sangat tinggi. Dengan kata lain,

suatu perilaku akan muncul jika ada motivasi (niat) dan kemampuan (kontrol perilaku).

Pengalaman masa lalu dan perkiraan seseorang tentang sulit atau tidaknya untuk melakukan perilaku tertentu mempengaruhi *perceived of behavioral control* (Azwar, 2005). *Theory of Planned Behavior* menganggap bahwa *Theory of Reasoned Action* mengenai perilaku yang tidak dapat dikontrol sebelumnya oleh individu, melainkan juga dipengaruhi oleh beberapa faktor non-motivasional yang dianggap sebagai peluang atau sumber daya yang diperlukan agar perilaku dapat dilakukan. Sehingga dalam teorinya, Ajzen menambahkan determinan lain yaitu kontrol persepsi perilaku mengenai mudah atau sulitnya perilaku yang dilakukan. Oleh karena itu, menurut *Theory of Planned Behavior*, terdapat tiga hal yang dapat mempengaruhi niat atau intensi yaitu sikap, norma subjektif dan kontrol perilaku.

*Perceived of Behavioral Control* atau kontrol persepsi yang dirasakan merupakan suatu kontrol untuk bertingkah laku yang dipersepsikan. *Perceived control* digunakan untuk menilai kemampuan sikap dalam menampilkan tingkah laku. Terdiri atas *control belief* dan *perceived power*. Contoh dari *belief control* yaitu keyakinan mengenai keberadaan hal-hal yang mendukung atau menghambat perilaku yang akan ditampilkan. *Perceived power* merupakan persepsi mengenai seberapa kuat hal-hal yang mendukung dan menghambat perilaku. Kontrol perilaku mengacu pada persepsi seseorang terhadap kemampuannya untuk menampilkan perilaku tertentu. Dengan kata lain, kontrol perilaku mengacu pada sejauh mana seseorang merasa bahwa menampilkan atau tidaknya perilaku tertentu berada di bawah kendali individu yang bersangkutan. Kontrol perilaku ditentukan oleh

sejumlah keyakinan tentang adanya faktor-faktor yang dapat memudahkan atau mempersulit pelaksanaan perilaku yang ditampilkan (Ajzen dalam Seni & Ratnadi, 2017).

d) *Integrated Behavioral Model (IBM)*

*Integrated Behavioral Model (IBM)* merupakan teori yang merupakan pengembangan dari dua teori sebelumnya, yaitu *Theory of Reasoned Action (TRA)* dan *Theory of Planned Behavior (TPB)*. *Integrated Behavioral Model (IBM)* menekankan bahwa *behavioral intention* (niatan berperilaku) merupakan penentu terpenting dari perubahan perilaku seseorang. IBM menekankan pentingnya niat atau intensi sebagai motivasi untuk berperilaku. Tanpa motivasi, tidak mungkin seseorang melakukan perilaku yang direkomendasikan. Terdapat empat faktor yang mempengaruhi perilaku seseorang secara langsung, yaitu:

- 1) Jika seseorang memiliki intensi atau niat yang kuat, maka dibutuhkan pengetahuan dan keterampilan untuk melaksanakan perilaku tersebut.
- 2) Tidak ada atau sedikitnya kendala lingkungan menjadikan implementasi perilaku sukar untuk dilakukan.
- 3) Perilaku harus dibuat menonjol, terlihat dan mudah dikenal atau disadari.
- 4) Niat menjadi kurang penting dalam menentukan kinerja perilaku individu jika pengalaman mengimplementasikan perilaku bisa menjadikannya sebuah kebiasaan.

Poin pertama hingga ketiga merupakan poin penting yang menentukan apakah niat berperilaku (*behavioral intention*) menyebabkan perilaku seseorang itu dapat terimplementasi (*behavioral performance*). Berdasarkan *Integrated*

*Behavioral Model (IBM)*, niat atau intensi berperilaku ditentukan oleh tiga faktor, yaitu:

1) Sikap (*Attitude*)

Sikap (*attitude*) sebagai keseluruhan kesukaan atau ketidaksukaan seseorang dalam melakukan perilaku tertentu. Keberadaan sikap ini sebagai kombinasi dari dimensi afektif dan kognitif. terdapat dua macam sikap seseorang, yaitu *experiential* dan *instrumental*. Sikap *experiential* adalah respon emosional individu terhadap ide dalam merespon sebuah rekomendasi perilaku. Individu dengan respon emosional negatif yang kuat terhadap perilaku yang direkomendasikan tidak mungkin akan melakukan perilaku tersebut, sedangkan mereka dengan reaksi emosional yang kuat positifnya lebih memungkinkan untuk terlibat di dalamnya. Sementara itu, sikap instrumental berbasis kognitif, ditentukan oleh keyakinan tentang output kinerja pelaku, seperti dalam *Theory of Reasoned Action/ Theory of Planned Behavior*.

2) *Perceived Norm*

*Perceived norm* ini mencerminkan suatu tekanan atau pengaruh sosial yang menjadikan seseorang merasa perlu atau tidak melakukan perilaku yang diinginkan atau direkomendasikan. Faktor ini dibentuk oleh dua sub-faktor yaitu *injunctive norm* dan *descriptive norm*. *Injunctive norm* adalah sejauh mana harapan yang dipikirkan oleh orang lain (jejaring sosial yang penting bagi orang tersebut) terhadap perilaku yang diharapkan atau direkomendasikan. *Descriptive norm* merupakan norma yang berfokus pada persepsi dalam sebuah kelompok masyarakat atau jejaring pribadinya dalam mengimplementasikan perilaku tertentu. *Perceived*

*norm* merupakan kombinasi persepsi kedua norma tersebut secara utuh dan menyeluruh.

### 3) *Personal Agency*

*Personal Agency* didefinisikan sebagai kemampuan individu untuk memulai dan memberikan alasan untuk melakukan suatu perilaku tertentu. *Personal agency* terdiri atas sub-faktor yaitu *self efficacy* (keyakinan seseorang mampu melaksanakan tugas atau sebuah perilaku) dan *perceived control* (keyakinan seseorang bahwa perilaku yang dimaksud tersebut sulit atau mudah untuk dilaksanakan). *Self efficacy* ini berbeda dengan kompetensi. *Self efficacy* mengacu pada keyakinan akan kemampuan yang dimiliki seseorang sedangkan kompetensi merupakan keterampilan yang benar-benar dimiliki seseorang. Pada *perceived control*, terdapat sebuah kontrol dalam diri seseorang untuk mengontrol perilakunya.

Selain ketiga faktor tersebut yang membentuk *intention to perform the behavior*, *Integrated Behavioral Model (IBM)* menambahkan variabel pengetahuan dan keterampilan (*knowledge dan skills*), kebiasaan (*habits*), kendala lingkungan (*environmental limitation*) dan perilaku yang menonjol (*salience of behavior*) yang mempengaruhi perilaku seseorang secara langsung maupun tidak langsung. Faktor ini muncul karena individu telah memiliki niat untuk berperilaku, tetapi karena adanya keterbatasan atau faktor penghambat yang disebabkan oleh kondisi lingkungan dan keterampilan yang dimiliki, sehingga perilaku yang diharapkan tidak terjadi. Keuntungan dari kerangka IBM ini ialah bahwa kerangka IBM mencakup karakteristik demografis lokal sebagai variabel jauh (*distal*) yang diduga

berpengaruh secara tidak langsung terhadap niat dan perilaku tertentu. *Integrated Behavioral Model* (IBM) adalah teori yang berada pada tingkat individu yang dapat dimanfaatkan untuk memprediksi, memahami, dan mengubah perilaku tertentu (Made dalam Chusniah, 2019).

e) *Health Belief Model*

Teori *Health Belief Model* (HBM) pertama kali dikemukakan oleh Resenstock pada tahun 1966, yang kemudian disempurnakan oleh Becker dkk pada tahun 1970 dan 1980. Teori HBM merupakan teori untuk mengetahui persepsi individu menerima atau tidak kondisi kesehatan mereka. *Health Belief Model* (Janz & Becker, 1984; Rosenstock, 1966; Sharma & Romas, 2012) merupakan model kognitif yang menjelaskan bahwa perilaku ditentukan oleh sejumlah keyakinan tentang ancaman terhadap kesejahteraan individu, efektivitas dan hasil dari tindakan atau perilaku tertentu. Beberapa komponen dari model tersebut menampilkan konsep *self-efficacy* yaitu kepercayaan pada diri sendiri terhadap kemampuan untuk melakukan sesuatu (Bandura, 1997). Keyakinan ini selanjutnya dilengkapi dengan stimulus tambahan yang disebut sebagai “*cues to action*” atau “isyarat untuk bertindak” yang memicu adopsi perilaku yang sebenarnya. Ancaman yang dirasakan merupakan inti dari HBM karena terkait dengan ‘kesiapan’ seseorang dalam mengambil tindakan.

Struktur HBM terdiri atas *perceived susceptibility* yang merupakan persepsi tentang risiko terkena penyakit, *perceived seriousness* merupakan persepsi terhadap keparahan penyakitnya, *perceived benefits* dan *perceived barrier* yaitu manfaat dan hambatan yang dirasakan dalam mengadopsi perilaku pencegahan dan

*cues to action* merupakan perilaku yang dipengaruhi oleh hal tertentu yang menjadi isyarat bagi seseorang untuk melakukan suatu tindakan atau perilaku (Janz & Becker, 1984) dan *self-efficacy* yaitu kepercayaan pada diri sendiri terhadap kemampuan untuk melakukan sesuatu (Bandura, 1997). HBM mengidentifikasi dua jenis "*cues to action*", yaitu internal meliputi gejala sakit, dan eksternal meliputi media promosi atau penerimaan informasi lainnya. Isyarat-isyarat ini mempengaruhi persepsi ancaman dan dapat memicu atau mempertahankan perilaku (Morris et al., 2012).

Teori ini memiliki kekurangan yaitu tidak memiliki definisi yang jelas dari komponen dan hubungan diantara komponen-komponennya, dan juga teori ini tidak konsisten terhadap pengukuran dalam penelitian deskriptif dan intervensi, serta dalam teori ini tidak sepenuhnya menangani beberapa faktor penentu perilaku, termasuk faktor sosial budaya dan dengan asumsi bahwa kesehatan merupakan prioritas yang sangat penting bagi sebagian besar individu.

### 3. Jenis-Jenis Perilaku

Jenis-jenis perilaku terbagi atas lima (Oktaviana, 2015), yaitu:

- a. Perilaku sadar, perilaku yang melalui kerja otak dan pusat susunan saraf
- b. Perilaku tidak sadar, perilaku yang spontan atau *instingtif*
- c. Perilaku tampak dan tidak tampak
- d. Perilaku kompleks dan sederhana
- e. Perilaku kognitif, afektif, konatif dan psikomotor

#### 4. Bentuk-Bentuk Perilaku

Menurut Notoatmodjo (2011), dilihat dari bentuk respon terhadap stimulus, maka perilaku dapat dibedakan menjadi dua, yaitu:

- a. Perilaku Tertutup, merupakan respon seseorang terhadap stimulus dalam bentuk tertutup. Respon atau reaksi terhadap stimulus ini masih terbatas pada persepsi, perhatian, pengetahuan atau kesadaran dan sikap yang terjadi pada seseorang setelah menerima stimulus tersebut dan belum dapat diamati secara jelas oleh orang lain.
- b. Perilaku Terbuka, merupakan respon seseorang terhadap stimulus tersebut sudah jelas dalam bentuk tindakan, dimana dapat dengan mudah diamati atau dilihat oleh orang lain.

#### 5. Faktor-Faktor yang Mempengaruhi Perilaku

Menurut Triwibowo (2015) faktor-faktor yang dapat mempengaruhi perilaku seseorang yaitu:

##### a. Faktor Predisposisi

Faktor predisposisi merupakan faktor positif yang mempermudah terjadinya praktik, maka sering disebut sebagai faktor pemudah. Adapun yang termasuk faktor predisposisi, yaitu: kepercayaan, keyakinan, pendidikan, motivasi, persepsi, pengetahuan.

##### b. Faktor Pendukung

Faktor pendukung terwujud dalam lingkungan fisik, tersedia atau tidaknya fasilitas-fasilitas atau sarana-sarana kesehatan. Fasilitas ini pada hakikatnya



mendukung atau memungkinkan terwujudnya perilaku, sehingga disebut faktor pendukung atau pemungkin.

c. Faktor Pendorong

Faktor pendorong terwujud dalam sikap dan perilaku petugas kesehatan atau petugas lainnya, yang merupakan kelompok referensi dari perilaku masyarakat. Perilaku orang lebih banyak dipengaruhi oleh orang-orang penting.

### C. Tinjauan Umum tentang Anak Usia Sekolah

#### 1. Pengertian Anak Usia Sekolah

Anak usia sekolah merupakan anak yang berada pada rentang usia enam sampai dua belas tahun. Usia sekolah disebut sebagai periode intelektual, karena pada masa itu anak mulai berpikir secara konkrit. Pada usia sekolah dasar anak sudah dapat mereaksi rangsangan intelektual; atau melaksanakan tugas-tugas belajar (Yusuf, 2010).

#### 2. Tahap Tumbuh dan Berkembang Anak

Menurut Wahyuni (2018), tahapan tumbuh dan kembang anak dibagi menjadi 2, yaitu:

- a. Tahap tumbuh kembang usia 0-6 tahun, terdiri atas masa prenatal mulai dari embrio dan masa fetus, serta masa pascanatal mulai dari masa neonatus (0-28 hari), masa bayi (29 hari – 1 tahun), masa anak (1-2 tahun), dan masa prasekolah (3-6 tahun).
- b. Tahap tumbuh kembang usia 6 tahun ke atas, terdiri dari masa sekolah (6-12 tahun) dan masa remaja (12-18 tahun).

### 3. Faktor-Faktor Tumbuh Kembang Anak

Menurut Hidayat (2005) dalam proses pertumbuhan dan perkembangan pada anak setiap individu akan mengalami siklus berbeda setiap kehidupan manusia. faktor yang mempengaruhi tumbuh kembang anak yaitu hereditas, lingkungan, budaya, status sosial ekonomi, nutrisi, iklim/cuaca, latihan fisik, posisi anak dalam keluarga dan status kesehatan.

### 4. Karakteristik Anak Usia Sekolah Dasar

Karakteristik anak usia sekolah dasar yang berkaitan dengan aktivitas fisik yaitu biasanya anak senang bermain, senang bekerja dalam kelompok, senang bergerak, dan senang praktik langsung (Alim, 2009).

#### a. Anak usia sekolah dasar senang bermain

Pendidikan diharuskan paham dengan perkembangan anak, memberikan aktivitas fisik dengan metode bermain. Materi pembelajaran dibuat dalam bentuk bermain, terutama pada siswa sekolah dasar kelas bawah (kelas 1 s/d 3) yang masih cukup kental dengan zona bermain. Maka dari itu rancangan model pembelajaran berkonsep bermain menyenangkan, namun tetap memperhatikan capaian materi ajar.

#### b. Anak usia sekolah senang bergerak

Berbeda dengan orang dewasa yang betah duduk berjam-jam, anak usia sekolah kemungkinan dapat duduk dengan tenang maksimal 30 menit. Pendidik berperan untuk membuat pembelajaran yang senantiasa bergerak dinamis dan permainan menarik yang memberikan stimulus pada minat gerak anak menjadi tinggi.

c. Anak usia sekolah senang beraktifitas kelompok

Anak usia sekolah dasar umumnya berkelompok dengan teman sebayanya. Konsep pembelajaran kelas dapat dibuat model tugas kelompok, pendidik memberi materi melalui tugas sederhana untuk diselesaikan bersama. Tugas tersebut dalam bentuk gabungan unsur psikomotorik (aktivitas gerak) yang melibatkan unsur kognitif.

d. Anak usia sekolah dasar senang praktik langsung

Karakteristik anak usia sekolah dasar yaitu senang melakukan hal secara model praktikum, bukan teoritis. Berdasarkan ketiga konsep kesenangan sebelumnya (senang bermain, bergerak, dan berkelompok) anak usia sekolah dasar, tentu sangat efektif dikombinasikan dengan praktik langsung. Pendidik memberikan pengalaman belajar anak secara langsung sehingga pembelajaran model teori klasikal kurang diperlukan atau diberikan saat evaluasi.

#### **D. Tinjauan Umum tentang Media Edukasi**

1. Pengertian Media Edukasi

Istilah media berasal dari bahasa latin yang merupakan bentuk jamak dari “medium” yang berarti perantara atau pengantar. Secara umum, media berarti menyalurkan informasi dari sumber informasi kepada penerima informasi (Falahudin, 2014). Dalam kamus besar Bahasa Indonesia, media diartikan alat atau sarana komunikasi seperti koran, radio, televisi, poster, majalah, dan spanduk. Apabila media membawa informasi atau pesan-pesan yang mengandung maksud-maksud pengajaran maka media itu disebut media edukasi. Sedangkan (*Association*

*for Educational Communication and Technology* (AECT) dalam Danim, 1995) mengartikan media sebagai segala bentuk yang digunakan untuk proses penyaluran.

Sementara itu, media edukasi dapat dipahami sebagai segala sesuatu yang dapat menyalurkan atau menyampaikan pesan dari suatu sumber secara terencana, sehingga terjadi lingkungan belajar yang kondusif dimana penerimanya dapat melakukan proses belajar yang kondusif dan efisien (Asyhar, 2011).

## 2. Cara Pemilihan Media

Media yang digunakan dalam kegiatan pembelajaran harus ditentukan terlebih dahulu. Dalam memilih media untuk tujuan pembelajaran tidaklah mudah. Pemilihan media untuk tujuan pembelajaran harus mempertimbangkan berbagai faktor (Falahudin, 2014).

### a. Model Pemilihan Media

Dalam proses pemilihan media pembelajaran terdapat dua pendekatan/ model yang digunakan, yaitu: pemilihan model tertutup dan pemilihan model terbuka. Pemilihan tertutup digunakan apabila alternatif media telah ditentukan “dari atas” (misalnya oleh Dinas Pendidikan), sehingga mau tidak mau jenis media itulah yang harus digunakan. Namun jika kita memilih, maka yang dilakukan lebih mengarah ke pemilihan topik/pokok bahasan yang cocok untuk di mediakan pada jenis tertentu. Misalnya media yang ditetapkan adalah media audio, maka kita hanya menentukan topik/bahasan yang akan digunakan dengan menggunakan media audio.

Sedangkan media pemilihan terbuka adalah kebalikan dari pemilihan media tertutup. Artinya terdapat kebebasan dalam memilih jenis media yang sesuai

dengan kebutuhan pembelajaran. Proses pemilihan terbuka lebih luwes sifatnya dikarenakan benar-benar disesuaikan dengan kebutuhan dan kondisi yang ada. Namun proses pemilihan terbuka ini menuntut kemampuan dan keterampilan sasaran didik untuk melakukan proses pemilihan. Sasaran didik juga bisa melakukan pemilihan media dengan mengkombinasikan antara model pemilihan terbuka dengan model pemilihan tertutup (Anderson dalam Falahudin, 2014).

#### b. Alasan Pemilihan Media

Pada hakikatnya media merupakan salah satu komponen sistem pembelajaran. Sebagai komponen, media hendaknya merupakan bagian integral dan harus sesuai dengan proses pembelajaran secara menyeluruh. Output dari pemilihan media adalah penggunaan media tersebut dalam kegiatan pembelajaran, sehingga memungkinkan peserta didik dapat berinteraksi dengan media yang dipilih. Jika alternatif media yang akan digunakan dalam pembelajaran telah ditentukan, telah tersedia di sekolah atau dipasaran dan sesuai dengan tujuan pembelajaran yang telah direncanakan serta memiliki harga yang terjangkau maka kita tinggal meminjam atau membelinya saja. Namun jika media yang dibutuhkan belum tersedia maka mau tidak mau harus membuat sendiri program media sesuai dengan keperluan tersebut. Pemilihan media perlu dilakukan agar dapat menentukan media terbaik, tepat dan sesuai dengan kebutuhan dan kondisi sasaran didik. Untuk itu pemilihan jenis media harus dilakukan dengan prosedur yang benar, karena setiap jenis media memiliki kelebihan dan kekurangan masing-masing (Falahudin, 2014).

### 3. Kriteria Pemilihan Media

Pemilihan media tidak dapat dilakukan secara sembarangan, melainkan didasarkan atas kriteria tertentu, baik dari segi pemilihan jenis media maupun topik yang dimediasikan, akan membawa akibat panjang yang tidak kita inginkan dikemudian hari. Secara umum, kriteria yang harus dipertimbangkan dalam memilih media pembelajaran diuraikan sebagai berikut (Falahudin, 2014).

#### a. Tujuan Penggunaan

Dalam pemilihan jenis media yang akan digunakan, terlebih dahulu mengetahui tujuan pembelajaran (standar kompetensi dan kompetensi dasar) yang akan dicapai, dan jenis rangsangan indera yang akan ditekankan (Falahudin, 2014).

#### b. Sasaran Pengguna Media

Dalam pemilihan jenis media perlu diketahui sasaran didik yang akan menggunakan media, baik dari segi karakter dari sasaran didik, jumlah, motivasi dan minat belajar serta latar belakang sosialnya. Jika kriteria tersebut diabaikan maka media yang dipilih akan kurang berguna bagi sasaran didik, hal ini dikarenakan pada akhirnya sasaran didik yang akan mendapatkan manfaat dari media yang telah dipilih. Oleh karena itu pemilihan media harus sesuai dengan kondisi sasaran didik (Falahudin, 2014).

#### c. Karakteristik Media

Pemilihan media yang akan digunakan dalam proses pembelajaran juga harus diketahui kelebihan dan kekurangannya agar media sesuai dengan tujuan yang ingin dicapai. Pada dasarnya kegiatan memilih adalah membandingkan antara yang satu dengan yang lain, sehingga dapat diketahui mana yang lebih baik dan

lebih sesuai dibanding yang lain. Oleh karena itu, sebelum menentukan jenis media tertentu, maka perlu diketahui dan dipahami bagaimana karakteristik dari media tersebut (Falahudin, 2014).

d. Waktu

Waktu disini yang dimaksud adalah berapa lama waktu yang akan diperlukan dalam membuat media yang akan dipilih, dan berapa lama waktu yang diperlukan untuk menyajikan media tersebut serta berapa lama alokasi waktu yang tersedia dalam kegiatan pembelajaran. Hal tersebut juga harus dipertimbangkan dalam memilih media yang akan digunakan untuk menghindari hal-hal yang tidak diinginkan seperti media yang digunakan menyita banyak waktu (Falahudin, 2014).

e. Biaya

Pada dasarnya penggunaan media dimaksudkan untuk meningkatkan efisiensi dan efektifitas kegiatan pembelajaran. maka biaya menjadi faktor yang juga perlu dipertimbangkan. Biaya yang diperlukan untuk membuat, membeli atau menyewa media harus seimbang dengan tujuan belajar yang ingin dicapai. Hal ini dikarenakan, pemilihan media dengan harga tinggi belum tentu lebih efektif untuk mencapai tujuan belajar dibandingkan dengan media sederhana dan murah (Falahudin, 2014).

f. Ketersediaan

Dalam pemilihan media salah satu faktor yang juga harus dipertimbangkan yaitu ketersediaan media dan sarana yang akan digunakan dalam kegiatan pembelajaran. Misalnya untuk menjelaskan tentang proses terjadinya matahari akan lebih efektif jika disajikan melalui media video. Namun karena di sekolah tidak ada

video player, maka sudah cukup dengan menggunakan alat peraga gerhana matahari (Sudjana et al., 1989)

#### 4. Peranan dan Manfaat Media Edukasi

Manfaat media dalam kegiatan pembelajaran secara umum adalah memperlancar interaksi pendidik dengan peserta didik sehingga kegiatan pembelajaran akan lebih efektif dan efisien. Kemp & Dayton (1985) mengidentifikasi beberapa manfaat media dalam pembelajaran, yaitu:

##### a. Penyampaian materi pelajaran dapat diseragamkan

Setiap pendidik mungkin memiliki perbedaan dalam menafsirkan suatu konsep materi pembelajaran tertentu. Dengan menggunakan media, penafsiran yang beragam tersebut dapat dihindari sehingga dapat disampaikan kepada peserta didik secara seragam. Setiap peserta didik yang melihat atau mendengarkan uraian materi pelajaran melalui media yang sama, maka mereka akan menerima informasi yang sama seperti yang diterima oleh peserta didik lain. Dengan demikian, media juga dapat mengurangi terjadinya kesenjangan informasi diantara peserta didik dimanapun berada.

##### b. Proses pembelajaran menjadi lebih jelas dan menarik

Dengan berbagai potensi yang dimiliki, media dapat menyalurkan informasi melalui gambar, suara, warna dan gerakan baik secara alami maupun manipulasi. Materi pelajaran yang dikemas melalui program media, akan lebih jelas, menarik, lengkap serta menarik minat peserta didik. Penyajian informasi melalui media dapat membangkitkan rasa keingintahuan peserta didik dan menstimulasi peserta didik untuk bereaksi secara fisik maupun emosional.



Singkatnya, media pembelajaran dapat membantu pendidik untuk menciptakan suasana belajar menjadi lebih hidup, tidak membosankan dan tidak monoton.

c. Proses pembelajaran menjadi lebih interaktif

Media dapat membantu pendidik dan peserta didik melakukan komunikasi dua arah secara interaktif selama proses pembelajaran. tanpa media, pendidik mungkin akan cenderung berbicara satu arah ke peserta didik. Namun dengan menggunakan media pembelajaran, pendidik dapat mengatur kelas sehingga bukan hanya pendidik sendiri yang aktif tetapi juga peserta didik.

d. Efisiensi dalam waktu dan tenaga

Keluhan yang sering terjadi selama ini dari pendidik adalah selalu kekurangan waktu untuk mencapai target kurikulum. Pendidik sering menghabiskan banyak waktu untuk menjelaskan suatu materi pembelajaran. hal ini tidak harus terjadi jika pendidik dapat memanfaatkan media dengan maksimal. Misalnya, tanpa menggunakan media, pendidik tentu saja akan menghabiskan banyak waktu untuk menjelaskan proses terjadinya gerhana matahari. Namun jika pendidik memanfaatkan media, topik tersebut akan dengan mudah dan cepat dijelaskan kepada peserta didik. Dengan media, tujuan belajar akan lebih mudah tercapai secara maksimal dengan tenaga dan waktu seminimal mungkin.

e. Meningkatkan kualitas hasil belajar peserta didik

Penggunaan media tidak hanya membuat proses pembelajaran lebih efisien, tetapi juga membantu peserta didik menyerap materi pelajaran lebih mendalam dan utuh. Jika hanya dengan mendengarkan informasi verbal dari pendidik saja, peserta didik mungkin akan kurang memahami pelajaran dengan

baik. Tetapi jika hal tersebut diperkaya dengan kegiatan menyentuh, melihat, merasakan atau mengalami sendiri melalui media, maka pemahaman peserta didik akan menjadi lebih baik.

f. Pembelajaran dapat dilakukan di mana saja dan kapan saja

Media pembelajaran dapat dirancang sedemikian rupa sehingga pelajar dapat melakukan kegiatan pembelajaran secara lebih leluasa, kapanpun dan dimanapun, tanpa tergantung pada keberadaan seorang pendidik. Program-program pembelajaran audio visual, termasuk program pembelajaran menggunakan komputer, memungkinkan peserta didik dapat melakukan kegiatan belajar secara mandiri, tanpa terikat oleh waktu dan tempat. Penggunaan media akan menyadarkan peserta didik betapa banyak sumber-sumber belajar yang dapat mereka manfaatkan dalam belajar. Perlu disadari bahwa alokasi waktu belajar di sekolah sangat terbatas, waktu terbanyak justru dihabiskan peserta didik di luar lingkungan sekolah.

g. Menumbuhkan sikap positif peserta didik terhadap materi dan proses belajar

Dengan media, proses pembelajaran menjadi lebih menarik sehingga mendorong peserta didik untuk mencintai ilmu pengetahuan dan gemar mencari sendiri sumber-sumber ilmu pengetahuan. Kemampuan peserta didik untuk belajar dari berbagai sumber tersebut, akan bisa menanamkan sikap kepada peserta didik untuk senantiasa berinisiatif mencari berbagai sumber belajar yang diperlukan.

h. Mengubah peran pendidik ke arah yang lebih positif dan produktif

Dengan memanfaatkan media secara baik, seorang pendidik bukan lagi menjadi satu-satunya sumber belajar bagi peserta didik. Seorang pendidik tidak

perlu menjelaskan seluruh materi pelajaran, karena bisa berbagi peran dengan media. Dengan demikian, pendidik akan lebih banyak memiliki waktu untuk memberi perhatian pada aspek-aspek edukatif lainnya, seperti membantu kesulitan belajar peserta didik, pembentukan kepribadian, memotivasi belajar, dan lain-lain.

i. Media dapat membuat materi pembelajaran yang abstrak menjadi lebih konkrit

Materi pelajaran yang rumit dapat disajikan secara sederhana dengan bantuan media, sehingga peserta didik dapat dengan mudah memahami pembelajaran tersebut.

j. Media juga dapat mengatasi kendala keterbatasan ruang dan waktu

Sesuatu yang terjadi di luar ruang kelas, bahkan di luar angkasa dapat dihadirkan di dalam kelas dengan bantuan media. Demikian pula beberapa peristiwa yang telah terjadi di masa lampau, juga dapat disajikan di depan peserta didik sewaktu-waktu. Melalui media pula suatu peristiwa penting yang sedang terjadi di benua lain dapat dihadirkan di ruang kelas.

Adapun menurut Arsyad (2009), beberapa peran media dalam pembelajaran adalah sebagai berikut:

- a. Memperjelas penyajian pesan dan informasi sehingga dapat memperlancar dan meningkatkan proses dan hasil belajar.
- b. Mengarahkan dan meningkatkan perhatian anak sehingga dapat menimbulkan motivasi belajar, interaksi yang lebih langsung antara siswa dan lingkungannya, dan memungkinkan siswa untuk belajar sendiri sesuai dengan kemampuan dan minatnya.
- c. Mengatasi keterbatasan indera, ruang, dan waktu

- d. Memberikan kesamaan pengalaman kepada siswa tentang peristiwa-peristiwa di lingkungan mereka, serta memungkinkan terjadinya interaksi langsung dengan guru, masyarakat, dan lingkungannya.

## **E. Tinjauan Umum Board Game**

### **1. Pengertian *Board Game***

*Board Game* merupakan jenis permainan yang dilakukan di atas papan. Permainan ini dapat dimainkan lebih dari dua orang dalam satu tempat dan papan yang sama. Karena itu para pemain dapat berinteraksi secara langsung dengan pemain lain (Limantara et al., 2015). *Board Game* adalah alat penting untuk memberikan keterampilan dan pengembangan pengetahuan secara langsung bagi setiap orang disegala usia. Permainan yang dirancang dengan baik tidak hanya menciptakan suasana yang menarik, tetapi juga menyediakan lingkungan yang aman, menyenangkan, namun kompetitif untuk fokus pada konten dan menerapkan pembelajaran (Treher, 2011).

### **2. Peranan *Board Game***

Berikut ini fungsi dan peranan *board game* (Adieb dalam Limantara et al., 2015):

#### **a. Peraturan Permainan**

Setiap permainan board game mengandung peraturan. Melalui peraturan ini anak dapat belajar untuk menaati peraturan yang ada dan belajar kedisiplinan. Peraturan juga berfungsi sebagai pembentuk alur permainan dan keasikan dalam permainan.

#### b. Interaksi Sosial

Board game yang dimainkan di satu tempat dan papan yang sama pasti memicu adanya interaksi sosial antar pemain. Pemain dapat berkomunikasi, bersaing, bermain peran dengan orang di sekitarnya.

#### c. Edukasi

Sebagian besar board game mengharuskan pemainnya untuk berpikir, memecahkan masalah, dan mengambil keputusan. Faktor edukasi ini terdapat pada semua permainan tidak terkecuali digital online game yang saat ini ramai dimainkan. Namun pembelajaran dan pengalaman yang didapat dari bermain board game berbeda dari digital game online.

#### d. Simulasi Kehidupan

Menurut kamus besar Bahasa Indonesia simulasi adalah metode pelatihan yang memperagakan sesuatu dalam bentuk tiruan yang mirip dengan keadaan yang sesungguhnya. Berdasarkan definisi diatas, maka board game merupakan gambaran dari kehidupan nyata. Segala bentuk kecurangan, diplomasi, kerjasama antar pemain, keberuntungan akan menghasilkan hubungan timbal balik langsung antar pemain. Jadi board game merupakan permainan yang melatih kehidupan bermasyarakat dengan memberikan simulasi nyata pada pemainnya. Tujuan metode simulasi adalah sebagai berikut:

- 1) Meningkatkan akselerasi pemikiran dan perasaan dengan sikap dan psikomotorik pembelajar, meningkatkan kemampuan pembelajar dalam berkomunikasi.

- 2) Menghayati berbagai masalah yang akan dihadapi oleh peran yang dimainkan.
- 3) Menjadikan pengalaman perannya dalam simulasi untuk mengatasi permasalahan yang dihadapi.
- 4) Menanamkan sikap disiplin dan berhati-hati
- 5) Memberi kesempatan untuk berlatih menguasai keterampilan tertentu melalui situasi buatan.

Adapun kelebihan dan kekurangan metode simulasi yaitu:

Kelebihan:

- 1) Melibatkan pembelajar secara langsung dan aktif dalam kegiatan belajar.
- 2) Meningkatkan kemampuan berpikir secara kritis, karena pembelajar dilibatkan secara aktif dalam kegiatan pembelajaran.
- 3) Belajar memahami suatu kegiatan tertentu.
- 4) Meningkatkan motivasi pembelajar.
- 5) Memberikan kesempatan berlatih dalam mengambil keputusan yang mungkin tidak dapat dilakukan dalam situasi nyata.
- 6) Meningkatkan kedisiplinan dan sikap kehati-hatian.

Kekurangan:

- 1) Kurang efektif dilakukan untuk group yang besar, tetapi akan efektif bila dilakukan untuk perorangan atau group yang kecil.
- 2) Media berlatih yang merupakan situasi buatan tidak selalu sama dengan situasi sebelumnya, baik dalam hal kecanggihan alat, lingkungan dan sebagainya.

- 3) Membutuhkan fasilitas khusus yang mungkin sulit disediakan di tempat latihan, karena dibutuhkan alat bantu.

e. Jenjang Generasi

Tidak semua orang mampu memainkan permainan digital dengan baik, terutama orang tua. Hal ini dikarenakan dibutuhkan ketangkasan para pemainnya dalam mengoperasikan teknologi yang canggih. Board game dapat dimainkan bersama anak, orangtua dapat mengedukasi anaknya dan mengawasi anak agar terhindar dari permainan yang membawa dampak negatif bagi remaja

3. Jenis-Jenis *Board Game*

Dilihat dari perkembangannya, *board game* telah berkembang menjadi banyak jenis. Sebagian besar *board game* mengandalkan strategi, kreatifitas, dan diplomasi (Limantara et al., 2015). Berikut ini merupakan kategori *board game* (Boardgamegeek dalam Karunia, 2017):

a. *Educational Game*

*Educational game* merupakan permainan yang memiliki unsur pendidikan atau pengetahuan serta hal-hal lain yang dimaksudkan dapat memberikan tambahan pengetahuan kepada pemainnya. Pengetahuan yang dimaksud tidak hanya sebatas teori tetapi juga dapat memberikan praktik simulasi agar pemain seolah berada pada simulasi tema yang ingin disampaikan oleh konten *board game*.

b. *Children's Game*

*Children's game* merupakan permainan yang dimaksudkan untuk dapat dimainkan oleh pemain berusia sangat muda hingga dewasa. Biasanya *children's game* memiliki konten yang tidak terlalu berat sehingga mudah dimainkan oleh usia

target pemain. *Children's game* juga biasanya disajikan dengan tampilan yang menarik sehingga membuat anak-anak tertarik

c. *Strategic Game*

*Strategic game* biasa memiliki pola permainan yang membuat pemainnya harus memiliki strategi untuk mencapai langkah tertentu atau mencapai target yang diharapkan di game tersebut. *Strategic game* biasanya berkaitan dengan logika-logika dasar yang dapat dinalar oleh segala usia.

d. *Investation Game*

*Investation game* merupakan permainan yang memiliki sifat-sifat permainan yang menyangkut tentang investasi, seperti tentang modal, *cost revenue*, kepemilikan, dan sebagainya.

4. Mekanisme *Board Game*

Terdapat beberapa macam mekanisme *board game* yang sering digunakan oleh beberapa game, berikut mekanisme *board game* (Boardgamegeek dalam Karunia, 2017):

a. *Trading Mechanism*

*Trading mechanism* merupakan mekanisme yang melibatkan dua atau lebih pemain dan melakukan tukar-menukar komponen permainan dalam bentuk nilai atau benda. *Trading mechanism* juga dapat dilakukan dengan cara negosiasi atau dengan alat ukur tertentu.

b. *Worker replacement*

*Worker replacement* merupakan mekanisme permainan yang memberikan kesempatan kepada pemain untuk dapat menjalankan beberapa token guna



melakukan pekerjaan yang tersedia dalam area tertentu, sehingga pemain dapat menjalankan beberapa langkah dalam sekali role permainan dengan hanya meletakkan token.

c. *Non-dice Rolling*

*Non-dice rolling* merupakan mekanisme permainan yang tidak menggunakan dadu sehingga mengurangi tingkat keberuntungan yang terjadi karena guliran dadu yang tidak dapat diprediksi.

d. *Card Drafting*

*Card drafting* merupakan mekanisme permainan yang menggunakan *drafting* kartu untuk menentukan sesuatu atau terjadinya sesuatu dalam permainan.

5. *Board Game Eco Funopoly (Waste Series)*

*Board Game Eco Funopoly (waste series)* merupakan permainan edukasi interaktif tentang sampah. Permainan tersebut bertujuan untuk meningkatkan kesadaran lingkungan dan mengubah perilaku pemainnya. *Board game* tersebut tersedia dalam dua bahasa yaitu bahasa Indonesia dan bahasa Inggris. *Board game* yang diciptakan pada tahun 2009, merupakan produk dari Ecofun Indonesia, sebuah *social enterprise* yang berfokus pada edukasi lingkungan dan sains komunikasi melalui gamifikasi.

Dalam permainan tersebut berisikan materi terkait sampah, jenis-jenis sampah, bagaimana memilah dan mengurangi sampah yang dikemas dengan desain visual yang *full color* dan kualitas material yang baik sehingga menjadi daya tarik bagi pemainnya. Permainan tersebut terdiri dari papan permainan, dadu, pion yang terbuat dari bahan daur ulang, kartu tebak gambar, kartu kejutan, kartu info sampah,

kartu bergambar sampah, kartu cek perilaku, token daur ulang, kartu sampah (organik, anorganik dan B3) (Ecofun Community, 2015).

Adapun aturan dan cara bermain dari permainan ini ialah:

- a. Permainan terdiri atas 2-6 orang pemain.
- b. Semua kartu dalam permainan diletakkan dalam keadaan terbalik.
- c. Setiap pemain menerima sebanyak 12 “kartu sampah” (6 kartu sampah organik, 4 kartu sampah anorganik, dan 2 kartu sampah B3)
- d. Seluruh “kartu sampah” akan dibuang sesuai jenisnya ke salah satu dari tiga “kotak tempat sampah” yang berada pada papan permainan (kotak hijau: sampah mudah hancur (organik), kotak merah: sampah B3, kotak kuning: sampah tidak mudah hancur (anorganik))
- e. Setiap pemain mengambil satu pion dan diletakkan pada kotak start
- f. Setiap pemain menentukan urutan bermain
- g. Setiap pemain akan mengocok dadu hingga muncul angka
- h. Pemain harus berjalan sesuai dengan angka yang muncul pada dadu
- i. Ketika pion berhenti pada kotak tertentu, maka pemain harus menjawab pertanyaan secara jujur dan sesuai dengan pengalaman sehari-harinya atau melakukan tantangan yang terdapat pada kotak tersebut.
- j. Pemain yang jatuh pada kotak “buang sampah”, harus memungut paling sedikit satu sampah asli disekitar area bermain, kemudian membuangnya ke tempat sampah terdekat. Apabila tidak terdapat tempat sampah, maka sampah tersebut harus disimpan oleh pemain hingga menemukan tempat sampah. Sampah yang dipungut kurang dari 3 oleh pemain, maka pemain tersebut dapat mengurangi

“kartu sampah” yang dimilikinya sebanyak 1 kartu. Sedangkan sampah yang dipungut lebih dari 3, maka pemain tersebut dapat mengurangi “kartu sampah” yang dimilikinya sebanyak 2 kartu. Jika disekitar tidak terdapat sampah, maka pemain tidak dapat mengurangi “kartu sampah” yang dimilikinya.

- k. Pemain yang jatuh pada kotak “hari ini”, harus mengambil “kartu cek perilaku”. Pada “kartu cek perilaku” terdapat pertanyaan dengan pilihan jawaban dan pemain harus menjawab pertanyaan dengan jujur sesuai dengan apa yang dilakukannya pada hari tersebut. Jawaban pemain akan memberikan peluang mendapatkan ataupun mengurangi “kartu sampah” yang dimilikinya. Pemain yang diketahui berbohong akan mendapatkan 3 “kartu sampah” tambahan.
- l. Pemain yang jatuh pada kotak “kemarin”, maka harus mengikuti instruksi yang sama ketika berada pada kotak “hari ini”, namun menggunakan kata awal yang berbeda yaitu “kemarin”.
- m. Pemain yang jatuh pada kotak “daur ulang”, maka pemain akan menerima 1 “token daur ulang” sebagai bonus. Token ini dapat digunakan untuk menggandakan jumlah “kartu sampah” yang berkurang saat pemain hendak mengurangi “kartu sampah” yang dimilikinya. Ketika pemain akan mengurangi 1 “kartu sampah”, jika menggunakan “token daur ulang” maka “kartu sampah” akan berkurang sebanyak 2 kartu dan berlaku kelipatan.
- n. Pemain yang jatuh pada kotak “kuis sampah”, maka harus mengambil 1 “kartu gambar sampah” dan menebak apakah sampah tersebut termasuk sampah organik, anorganik atau B3 dan meletakkannya pada “kotak tempat sampah”

yang berada diatas papan sesuai jenisnya. Setiap jawaban yang benar, maka “kartu sampah” pemain berkurang 1, dan jika jawaban salah maka tidak dapat mengurangi “kartu sampah” yang dimilikinya.

- o. Pemain yang jatuh pada kotak “keliling kota angkut sampah”, maka dapat memilih kotak manapun dan mengikuti instruksi yang ada pada kotak yang dipilih.
- p. Pemain yang jatuh pada kotak “tebak gambar”, maka harus melakukan misi menebak gambar yang ada pada kartu. Setelah pemain jatuh pada kotak tersebut, maka pemain tersebut dapat menunjuk 1 pemain lain untuk membantu menebak gambar. Pemain yang terpilih sebagai penebak gambar, maka harus menebak gambar sesuai petunjuk yang diberikan. Pemain yang terpilih sebagai peraga, harus menggunakan kata-kata yang berkaitan dengan gambar yang terdapat pada kartu namun tidak dapat menyebutkan jawabannya, atau dapat juga memperagakan apa yang terdapat pada “kartu tebak gambar” tanpa bersuara. Apabila gambar dapat ditebak dengan benar, maka pemain yang jatuh pada kotak tersebut dapat mengurangi “kartu sampah” sebanyak 2 kartu. Sedangkan pemain yang bertugas untuk membantu menebak gambar, dapat mengurangi “kartu sampah” yang dimilikinya sebanyak 1 kartu. Jika pemain tidak dapat menebak gambar dengan benar, maka masing-masing pemain tidak dapat mengurangi “kartu sampah” yang dimilikinya.
- q. Pemain yang jatuh pada kotak “pisah sampah”, maka harus mengambil sebanyak 4 “kartu gambar sampah” dan memilah sampah tersebut. “Kartu gambar sampah” diletakkan sesuai jenisnya pada “kotak tempat sampah” yang


terdapat pada papan permainan. Apabila ke-empat “kartu gambar sampah” tersebut dipilah dengan benar, maka “kartu sampah” pemain berkurang 2. Apabila hanya 2 atau 3 “kartu gambar sampah” yang dipilah dengan benar, maka pemain dapat mengurangi “kartu sampah” yang dimilikinya sebanyak 1 kartu. Jika semua jawaban salah, maka pemain tidak dapat mengurangi “kartu sampah” yang dimilikinya.

- r. Pemain yang jatuh pada kotak “kejutan”, maka harus mengambil “kartu kejutan” dan mengikuti instruksi yang terdapat pada kartu.
- s. Pemain yang jatuh pada kotak “kompos”, maka dapat mengurangi 1 “kartu sampah” jenis sampah organik yang dimilikinya. Bila pemain memiliki “token daur ulang”, maka pemain tersebut dapat menggandakan “kartu sampah” yang hendak dibuang.
- t. Pemain yang jatuh pada kotak “info sampah”, maka harus mengambil 1 “kartu info sampah” dan membacanya dengan lantang.
- u. Pemain yang jatuh pada kotak “bencana sampah”, maka pemain tersebut kehilangan 1 giliran bermain.
- v. Pemain yang jatuh pada kotak “TPS”, maka dapat membuang sebanyak 2 “kartu sampah” yang dimilikinya namun tetap harus memilahnya. Jika pemain memiliki “token daur ulang”, maka pemain tersebut dapat menggandakan kartu sampah yang hendak dibuang.
- w. Pemain yang jatuh pada kotak “bank sampah”, maka dapat membuang sebanyak 3 “kartu sampah” namun tetap harus memilahnya.


- x. Apabila terdapat pemain yang sudah tidak memiliki “kartu sampah”, maka pemain tersebut merupakan pemenangnya.



Gambar 2.1 Perlengkapan *Board Game Eco Funopoly (Waste Series)*

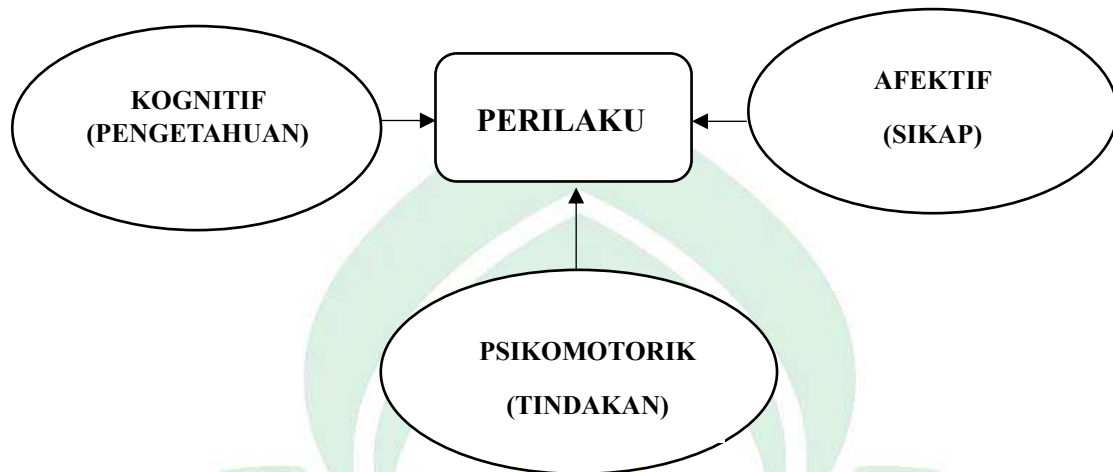


Gambar 2.2 *Package Board Game Eco Funopoly (Waste Series)*



Gambar 2.3 Board Game Eco Funopoly (Waste Series)

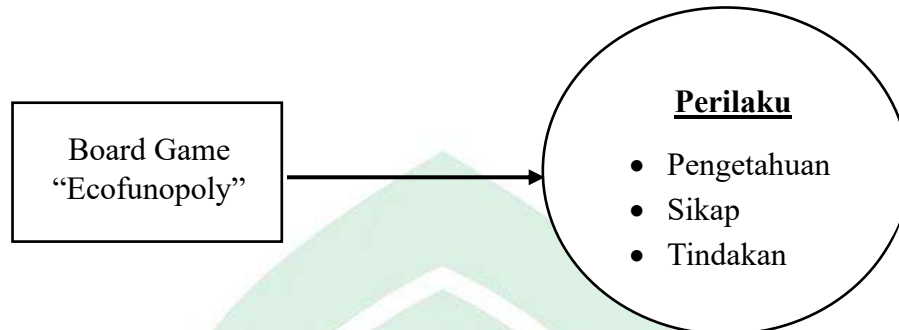
## F. Kerangka Teori



Gambar 2.4 Domain Perilaku (Bloom, 1908)




### G. Kerangka Konsep



Gambar 2.5 Kerangka Konsep

Keterangan:



: Variabel Independent



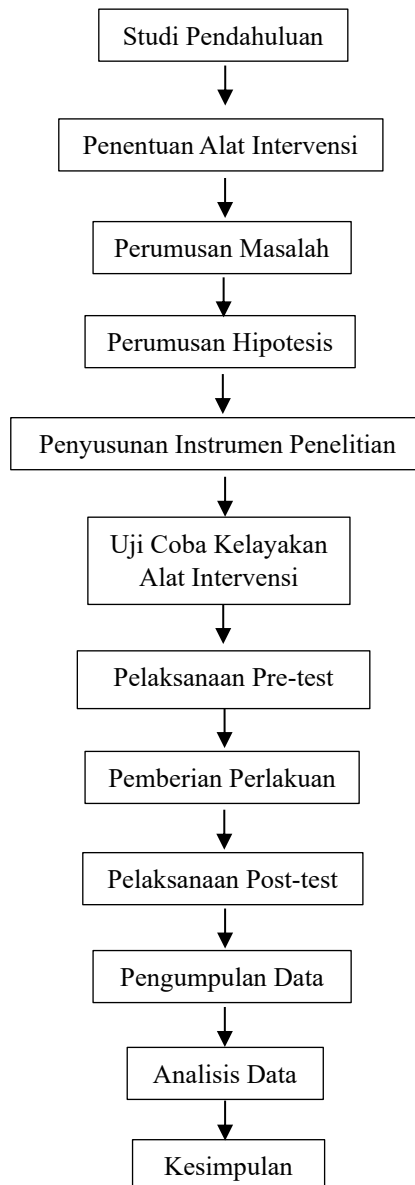
: Variabel Dependent

### **BAB III**

#### **METODOLOGI PENELITIAN**

##### **A. Alur Penelitian**

Berikut merupakan diagram alur penelitian yang dimulai dari persiapan dalam menentukan tujuan dari penelitian yang akan dilakukan, tahapan-tahapannya hingga pada akhirnya akan didapatkan hasil akhir yang ingin dituju dari penelitian ini.



**Gambar 3.1 Alur Penelitian**

## B. Jenis Penelitian dan Lokasi Penelitian

### 1. Jenis Penelitian

Jenis penelitian yang digunakan adalah penelitian kuantitatif eksperimen. Eksperimen bertujuan untuk meneliti hubungan sebab-akibat yang dilakukan dengan cara pemberian perlakuan/treatment terhadap subjek yang akan diteliti kemudian akan diamati dan diukur dampaknya (Jaedun, 2011). Penelitian ini bertujuan untuk mengetahui efektivitas *board game* sebagai media edukasi terhadap perilaku pengelolaan sampah siswa sekolah dasar di Sulawesi Selatan. Desain penelitian yang digunakan dalam penelitian ini yaitu *quasy experiment* (eksperimen semu) bentuk *one group pretest-posttest design*. Pada desain ini, menggunakan satu kelompok subjek dan dilakukan tanpa adanya kelompok pembanding atau kelompok kontrol, namun sudah menggunakan pre-test sehingga besarnya efek atau pengaruh pemanfaatan *board game* “*Eco Funopoly*” dapat diketahui secara pasti. Adapun desain penelitian yang dimaksud dapat dilihat pada tabel berikut:

**Tabel 3.1 Desain Penelitian *One Group Pretest-Posttest***

Subjek	Pretest	Perlakuan	Posttest
Kelas V SDN 8 Watampone	O1	X	O2
Kelas VA SDN Samata	O1	X	O2

Keterangan:

O1: pre-test sebelum diberikan perlakuan

O2: post-test sesudah diberikan perlakuan

X: Penggunaan media edukasi *board game* “*eco funopoly*”

*Pretest* dilakukan sebelum subjek diberikan perlakuan. Sedangkan untuk pelaksanaan *posttest* dilakukan setelah subjek diberikan perlakuan, dengan tujuan untuk mengetahui besarnya pengaruh suatu perlakuan.

## 2. Waktu dan Lokasi Penelitian

Penelitian ini dilaksanakan di SD Negeri 8 Watampone, Kabupaten Bone dan di SD Negeri Samata, Kabupaten Gowa. Penelitian ini dilakukan dengan dua tahap, yaitu tahap uji coba kelayakan dan tahap pemberian perlakuan. Tahap uji coba dilakukan selama 1 hari yaitu pada tanggal 20 Februari 2023. Selanjutnya tahap pemberian perlakuan dilakukan selama 21 hari (diluar waktu libur) yang dimulai pada tanggal 23 Februari - 18 Maret 2023 dan 25 September – 9 Oktober 2023. Hal ini dikarenakan, peneliti mengacu pada teori *behavior change* bahwa untuk mengubah kebiasaan seseorang diperlukan satu periode yang konstan dan dikondisikan selama 21 hari guna mengubah kebiasaannya (Maher dalam Purnama et al., 2019).

## C. Populasi Dan Sampel

### 1. Populasi

Populasi dalam penelitian merupakan subjek yang memenuhi kriteria yang telah ditetapkan oleh peneliti (Nursalam, 2016). Sedangkan menurut (Sugiyono, 2017), populasi merupakan wilayah generalisasi yang meliputi objek/subjek yang memiliki kualitas dan karakteristik tertentu yang ditetapkan oleh peneliti untuk dipelajari dan kemudian ditarik kesimpulan. Pada penelitian ini, populasinya adalah

siswa-siswi kelas V SDN 8 Watampone dan siswa-siswi kelas VA SD Negeri Samata.

## 2. Sampel

Sampel merupakan bagian dari populasi yang dapat dijadikan sebagai subjek penelitian melalui sampling (Nursalam, 2016). Sedangkan menurut (Sugiyono, 2017), sampel merupakan bagian dari jumlah dan karakteristik yang dimiliki oleh populasi itu sendiri. Mengacu pada pendapat Sugiyono apabila peneliti memiliki keterbatasan dalam melakukan penelitian dengan populasi yang besar, maka peneliti menggunakan teknik dalam pengambilan sampel. Hal ini bertujuan agar peneliti dalam mengambil subjek bukan didasarkan atas strata, random atau daerah, tetapi didasarkan atas adanya tujuan penelitian.

Dalam penelitian ini, teknik pengambilan sampel yang digunakan yaitu *purposive sampling*. *Purposive sampling* merupakan teknik pengambilan sampel dimana peneliti ingin menargetkan individu tertentu yang memiliki karakteristik minat terhadap penelitian (Turner, 2020). Penggunaan *purposive sampling* dikarenakan peneliti memiliki pertimbangan tertentu, yakni sampel yang digunakan dalam penelitian yaitu siswa-siswi yang dapat mengikuti seluruh rangkaian proses penelitian. Adapun sampel dalam penelitian ini berjumlah 47 orang.

**Tabel 3.2 Jumlah Sampel Penelitian**

Asal Sekolah	Jumlah Siswa
SDN 8 Watampone (V)	21
SDN Samata (VA)	26
Total	47

Sumber: Data Primer 2023

#### D. Tahapan Penelitian

Penelitian ini dilaksanakan melalui dua tahap, yaitu sebagai berikut:

##### 1. Tahap I

Pada tahapan ini akan dilakukan uji coba media *board game* “*Ecofunopoly*” untuk memastikan bahwa media ini efektif sebagai media edukasi pengelolaan sampah. Pada tahap ini, dilakukan implementasi atau penerapan media *board game* “*Ecofunopoly*” dengan menggunakan kelompok kecil yang terdiri atas 10 orang dengan rentang umur 8-10 tahun. Selanjutnya, peneliti melakukan pengumpulan data menggunakan angket dengan skala likert guna mengetahui respon siswa terhadap media *board game* “*Ecofunopoly*”. Hasil perhitungan respon siswa dinilai dari aspek operasional, komunikasi visual, pembelajaran, ketertarikan dan motivasi.

**Tabel 3.3 Kisi-Kisi Instrumen Penilaian oleh Siswa**

No.	Aspek Penilaian	Pertanyaan	No. Butir
1.	Aspek Operasional	Apakah board game "Ecofunopoly" mudah untuk dimainkan?	1
		Apakah menurut adik-adik petunjuk penggunaan "ecofunopoly" jelas dan mudah dipahami?	2
2.	Aspek Komunikasi Visual	Apakah board game "Ecofunopoly" memiliki tampilan yang menarik?	3
		Apakah menurut adik-adik pemilihan warna dalam board game "Ecofunopoly" sudah menarik?	4
		Apakah menurut adik-adik, gambar yang terdapat dalam "Ecofunopoly" sudah sesuai?	5
		Apakah menurut adik-adik, teks dalam "Ecofunopoly" mudah untuk dibaca?	6
3.	Aspek Pembelajaran	Apakah informasi dalam board game "Ecofunopoly" mudah dipahami?	7

		Apakah setelah bermain menggunakan board game "Ecofunopoly" meningkatkan pengetahuan adik-adik?	8
		Apakah bahasa yang digunakan dalam board game "Ecofunopoly" mudah dimengerti?	9
4.	Aspek Ketertarikan	Apakah adik-adik tertarik bermain menggunakan "Ecofunopoly"?	10
		Apakah menurut adik-adik belajar menggunakan "ecofunopoly" lebih menyenangkan daripada belajar dengan metode ceramah?	11
		Apakah menurut adik-adik belajar tentang pengelolaan sampah melalui board game "Ecofunopoly" itu menyenangkan?	12
5.	Aspek Motivasi	Apakah adik-adik tertarik untuk belajar dan bermain kembali menggunakan board game "Ecofunopoly"?	13
		Apakah setelah belajar menggunakan "Ecofunopoly", adik-adik akan lebih peduli terhadap lingkungan khususnya terkait sampah?	14



## 2. Tahap II

Tahap ini bertujuan untuk mengetahui efektivitas "*Ecofunopoly*" terhadap peningkatan perilaku pengelolaan sampah siswa sekolah dasar. Sebelum dilakukan intervensi terlebih dahulu diberikan tes (pre-test) untuk melihat tingkat pengetahuan, sikap dan tindakan siswa setelah itu akan dilakukan intervensi menggunakan media edukasi "*Ecofunopoly*" dan diakhiri dengan pemberian tes yang sama (post-test).

### E. Metode Pengumpulan Data

Teknik pengambilan data pada penelitian ini menggunakan data primer. Data primer dalam penelitian ini diperoleh secara langsung yaitu menggunakan kuesioner untuk melihat respon siswa terhadap board game "*Ecofunopoly*" juga pengetahuan, sikap dan tindakan siswa sebelum dan setelah pemanfaatan media edukasi *board game* "*Ecofunopoly*".

### F. Instrumen Penelitian

Instrumen penelitian dalam penelitian ini menggunakan kuesioner. Kuesioner merupakan teknik pengumpulan data yang dilakukan dengan cara memberi seperangkat pertanyaan atau pernyataan tertulis kepada responden untuk dijawab (Sugiyono, 2010). Kuesioner ini berisi sejumlah pertanyaan yang digunakan untuk mengukur pengetahuan, sikap dan tindakan pengelolaan sampah pada responden. Kuesioner yang digunakan dalam penelitian ini telah dimodifikasi sendiri oleh peneliti berdasarkan sumber kepustakaan yang ada.

1. Instrumen 1 diisi dengan pertanyaan terkait demografi responden yang terdiri atas nama, umur, jenis kelamin, dan kelas.

2. Instrumen 2 diisi dengan pertanyaan mengenai pengetahuan terkait sampah yang terdiri atas 12 pertanyaan. Kuesioner ini menggunakan skala gutman dimana untuk jawaban salah diberi skor 0 dan untuk jawaban yang benar diberi skor 1. Adapun penentuan skoring pada kriteria objektif menggunakan rumus berikut:

- a. Jumlah skor terendah = skoring terendah x jumlah pertanyaan  
=  $0 \times 12 = 0$  (0%)
- b. Jumlah skor tertinggi = skoring tertinggi x jumlah pertanyaan  
=  $1 \times 12 = 12$  (100%)
- c. Range (R) = skor tertinggi – skor terendah =  $100\% - 0\% = 100\%$
- d. Kategori (K) = 2 adalah banyaknya kriteria yang disusun pada kriteria objektif suatu variable yaitu baik dan buruk.
- e. Interval (I) = Range (R) / Kategori (K)  
=  $100\% / 2 = 50\%$
- f. Kriteria penilaian = skor tertinggi – interval  
=  $100\% - 50\% = 50\%$

Sehingga: baik = jika skor  $\geq 50\%$  dan buruk = jika skor  $< 50\%$

Dengan demikian, penilaian kriteria baik apabila skor responden 6-12 ( $\geq 50\%$ ) dan kriteria buruk apabila skor responden 0-5 ( $< 50\%$ ).

3. Instrumen 3 diisi dengan pertanyaan mengenai sikap terkait pengelolaan sampah yang terdiri atas 10 pertanyaan. Kuesioner ini menggunakan skala gutman dimana untuk jawaban salah diberi skor 0 dan untuk jawaban yang benar diberi skor

a. Adapun penentuan skoring pada kriteria objektif menggunakan rumus berikut:

- 1) Jumlah skor terendah = skoring terendah x jumlah pertanyaan

$$= 0 \times 10 = 0 (0\%)$$

2) Jumlah skor tertinggi = skoring tertinggi x jumlah pertanyaan

$$= 1 \times 10 = 10 (100\%)$$

3) Range (R) = skor tertinggi – skor terendah = 100% - 0% = 100%

4) Kategori (K) = 2 adalah banyaknya kriteria yang disusun pada kriteria objektif suatu variabel yaitu positif dan negatif.

5) Interval (I) = Range (R) / Kategori (K)

$$= 100\% / 2 = 50\%$$

6) Kriteria penilaian = skor tertinggi – interval

$$= 100\% - 50\% = 50\%$$

Sehingga: positif = jika skor  $\geq 50\%$  dan negatif = jika skor  $< 50\%$

Dengan demikian, penilaian kriteria positif apabila skor responden 5-10 ( $\geq 50\%$ ) dan kriteria negatif apabila skor responden 0-4 ( $< 50\%$ ).

4. Instrumen 4 diisi dengan pertanyaan mengenai tindakan terkait pengelolaan sampah yang terdiri atas 9 pertanyaan. Kuesioner ini menggunakan skala gutman dimana untuk jawaban salah diberi skor 0 dan untuk jawaban yang benar diberi skor

a. Adapun penentuan skoring pada kriteria objektif menggunakan rumus berikut:

1) Jumlah skor terendah = skoring terendah x jumlah pertanyaan

$$= 0 \times 9 = 0 (0\%)$$

2) Jumlah skor tertinggi = skoring tertinggi x jumlah pertanyaan

$$= 1 \times 9 = 9 (100\%)$$

3) Range (R) = skor tertinggi – skor terendah = 100% - 0% = 100%

- 4) Kategori (K) = 2 adalah banyaknya kriteria yang disusun pada kriteria objektif suatu variabel yaitu baik dan buruk.
- 5) Interval (I) = Range (R) / Kategori (K)  
=  $100\% / 2 = 50\%$
- 6) Kriteria penilaian = skor tertinggi – interval  
=  $100\% - 50\% = 50\%$

Sehingga: baik = jika skor  $\geq 50\%$  dan buruk = jika skor  $< 50\%$

Dengan demikian, penilaian kriteria baik apabila skor responden 5-19 ( $\geq 50\%$ ) dan kriteria buruk apabila skor responden 0-4 ( $< 50\%$ ).

5. Instrumen 5 diisi dengan pertanyaan mengenai respon siswa terhadap media “*Ecofunopoly*” yang terdiri atas 14 pertanyaan. Kuesioner ini menggunakan skala likert dengan empat pilihan jawaban yaitu Sangat Setuju (SS), Setuju (S), Tidak Setuju (TS), dan Sangat Tidak Setuju (STS). Masing-masing skor jawaban yaitu Sangat Setuju = 4, Setuju = 3, Tidak Setuju = 2, dan Sangat Tidak Setuju = 1.

## G. Uji Validitas dan Realiabilitas

### 1. Uji Validitas

Validitas menurut Sugiyono (2017) merupakan derajat ketepatan antara data yang terjadi pada objek penelitian dengan daya yang dilaporkan oleh peneliti. Valid berarti instrument tersebut dapat digunakan untuk mengukur apa yang seharusnya diukur. Berikut beberapa syarat yang harus dipenuhi dalam uji validitas:

- Apabila  $r$  hitung  $\geq r$  tabel, maka item-item tersebut dinyatakan valid
- Apabila  $r$  hitung  $\leq r$  tabel, maka item-item tersebut dinyatakan tidak valid

Adapun hasil uji validitas instrumen dalam penelitian ini dapat dilihat pada tabel di bawah ini:

**Tabel 3.4**  
**Hasil Uji Validitas Instrument Penelitian**

Item	R hitung	R tabel	Keterangan
<b>Pengetahuan</b>			
1	0,546		Valid
2	0,689		Valid
3	0,535		Valid
4	0,616		Valid
5	0,546		Valid
6	0,515		Valid
7	0,555		Valid
8	0,516		Valid
9	0,607		Valid
10	0,577		Valid
11	0,503		Valid
12	0,550	0,433	Valid
<b>Sikap</b>			
1	0,579	0,433	Valid

2	0,549	Valid
3	0,447	Valid
4	0,754	Valid
5	0,624	Valid
6	0,543	Valid
7	0,487	Valid
8	0,549	Valid
9	0,572	Valid
10	0,754	Valid

---

**Tindakan**

1	0,485	Valid	
2	0,482	Valid	
3	0,595	Valid	
4	0,632	Valid	
5	0,517	0,433	Valid
6	0,528	Valid	
7	0,532	Valid	
8	0,492	Valid	
9	0,441	Valid	

Berdasarkan tabel 3.4 menunjukkan bahwa pada instrumen pengetahuan terdapat 12 item pertanyaan yang valid, adapun pada instrumen sikap terdapat 10 item pertanyaan yang valid serta pada instrumen tindakan terdapat 9 item pertanyaan yang valid.

## 2. Uji Reliabilitas

Uji reliabilitas digunakan untuk mengetahui konsistensi dari suatu alat ukur, apakah alat ukur yang digunakan dapat diandalkan dan tetap konsisten jika pengukuran tersebut diulang (Dewi, 2018). Alat ukur instrumen dikatakan reliabel apabila menunjukkan konstanta hasil pengukuran lebih besar dari 0,6. Hasil dari uji reliabilitas instrumen penelitian yang digunakan adalah sebagai berikut:

**Tabel 3.5 Hasil Uji Reliabilitas Instrumen Penelitian**

Variabel	Nilai Cronbach's Alpha	Keterangan
Pengetahuan	0,837	Reliabel
Sikap	0,816	
Perilaku	0,757	

Berdasarkan tabel 3.4 menunjukkan bahwa variabel instrumen penelitian terkonfirmasi reliabel.

## H. Teknik Pengolahan dan Analisis Data

### 1. Teknik pengolahan

Menurut (Effendi, 2012) tahap-tahap dalam pengolahan data yaitu:

a. Editing

Editing merupakan pengecekan atau pengoreksian data yang telah terkumpul, dengan tujuan menghilangkan kesalahan-kesalahan yang terdapat pada pencatatan di lapangan dan bersifat koreksi.

b. Coding

Coding merupakan kegiatan pemberian tanda dalam kuesioner berupa huruf atau angka yang bertujuan untuk menyederhanakan proses analisis dan mempercepat penginputan (*entry*).

c. Entry Data

Entry data merupakan proses memasukkan jawaban responden yang telah melalui proses coding dan editing diaplikasi SPSS.

d. Cleaning

Proses pengecekan ulang data agar menghindari kecacatan yang dapat mengganggu keakuratan hasil penginputan.

e. Tabulasi

Tabulasi merupakan pembuatan tabel-tabel yang berisi data yang sesuai dengan analisis yang dibutuhkan. Hasil dari tabulasi data dapat menjadi gambaran tentang hasil penelitian, dikarenakan data-data yang diperoleh dari lapangan sudah tersusun dan terangkum dalam tabel-tabel yang mudah dipahami.

2. Analisis data

a. Univariat

Analisis univariat dilakukan jika jumlah variabel yang dianalisis hanya satu macam. Analisis univariat menggambarkan parameter dari masing-masing



variabel dalam penelitian (Heryana, 2020). Analisis univariat dilakukan terhadap variabel-variabel seperti pengetahuan, sikap dan tindakan mengenai buang sampah. Analisis tersebut kemudian diinterpretasikan secara deskriptif untuk melihat gambaran distribusi frekuensi responden.

b. Bivariat

Analisis bivariat dilakukan jika variabel yang dianalisis terdiri dari dua macam yaitu dependen dan independen yang saling berhubungan (Heryana, 2020). Metode yang digunakan dalam penelitian ini yaitu uji T berpasangan (*paired T test*). Dalam penelitian ini akan dilakukan pengukuran terhadap perilaku siswa sebelum dan sesudah pemanfaatan *board game* “Eco Funopoly”.

## **BAB IV**

### **HASIL DAN PEMBAHASAN**

#### **A. Gambaran Umum Lokasi Penelitian**

Sulawesi Selatan merupakan sebuah provinsi di semenanjung selatan Sulawesi dengan luas wilayah sekitar 46.717 km<sup>2</sup> dan jumlah penduduk sebanyak 9.312.019 jiwa (BPS Sulsel, 2023). Data yang terdapat pada Sistem Informasi Pengelolaan Sampah Nasional (SIPSN), menunjukkan bahwa provinsi Sulawesi Selatan masuk dalam daftar 10 provinsi yang menghasilkan sampah terbanyak di Indonesia. Pada tahun 2022, Sulawesi Selatan menghasilkan sampah lebih dari 908 ribu ton (SIPSN, 2022). Semakin banyak jumlah penduduk di suatu kawasan maka tingkat produktivitas sampah di kawasan tersebut akan semakin tinggi pula (Hadiwiyoto, 1983). Provinsi Sulawesi Selatan terdiri dari 23 kabupaten/kota. Berdasarkan tingkat populasi penduduk di suatu wilayah, Kabupaten Gowa dan Kabupaten Bone merupakan dua daerah kabupaten penghasil sampah terbanyak di Sulawesi Selatan.

Kabupaten Bone terletak di pesisir timur Provinsi Sulawesi Selatan. Kabupaten Bone memiliki luas sekitar 4.559 km<sup>2</sup> atau 9,78% dari luas Provinsi Sulawesi Selatan, yang terbagi atas 27 kecamatan dan 372 desa/kelurahan dengan ibukota Kabupaten Bone yaitu Watampone. Jumlah penduduk Kabupaten Bone mencapai 801.775 jiwa dengan tingkat kepadatan 176 jiwa/km<sup>2</sup>. Pada tahun 2021, Kabupaten Bone menghasilkan sampah sekitar 142 ribu ton, dengan komposisi sebesar 73,2% sampah yang dihasilkan adalah jenis sisa makanan (SIPSN, 2021). Jumlah tersebut termasuk cukup besar dan berpotensi terhadap pencemaran.

Kecamatan Tanete Riattang merupakan wilayah yang terletak di Kabupaten Bone dengan tingkat populasi tertinggi, yakni mencapai sekitar 52.335 jiwa, yang terbagi atas 26.965 jiwa dengan jenis kelamin perempuan dan 25.370 jiwa dengan jenis kelamin laki-laki (BPS Bone, 2021). Di Kecamatan Tanete Riattang terdapat 33 sekolah dasar dengan status negeri maupun swasta. Salah satu sekolah dasar dengan status negeri yang ada di Kecamatan Tanete Riattang yaitu SDN 8 Watampone.

SDN 8 Watampone merupakan salah satu sekolah yang telah terakreditasi A dan dikepalai oleh Hj. Hafsa. Sekolah ini terletak di jalan Urip Sumoharjo, Kecamatan Tanete Riattang, Kabupaten Bone. SDN 8 Watampone memiliki 153 siswa yang terbagi atas 77 orang perempuan dan 76 orang laki-laki. Adapun siswa kelas V SDN 8 Watampone berjumlah 21 orang yang terbagi atas 15 siswa Perempuan dan 6 siswa laki-laki.

Adapun Kabupaten Gowa, memiliki luas wilayah sebesar 1.883 km<sup>2</sup> atau sama dengan 3,01% dari luas wilayah Provinsi Sulawesi Selatan, dengan jumlah penduduk sebanyak 793.061 jiwa. Kecamatan Somba Opu merupakan salah satu daerah dengan jumlah penduduk terbanyak di Kabupaten Gowa. Salah satu sekolah dasar yang terletak di Kecamatan Somba Opu yaitu SD Negeri Samata. SDN Samata merupakan sekolah negeri yang terletak di jalan Abdul Kadir Dg. Suro dan dikepalai oleh Muslimin. Sekolah ini memiliki 503 siswa yang terdiri atas 240 laki-laki dan 263 perempuan.

## B. Karakteristik Responden

Distribusi frekuensi berdasarkan jenis kelamin dan umur responden dapat dilihat pada tabel dibawah ini.

### 1. Distribusi Frekuensi berdasarkan Jenis Kelamin dan Usia Responden

**Tabel 4.1**  
**Distribusi Frekuensi Berdasarkan Usia dan**  
**Jenis Kelamin Responden**

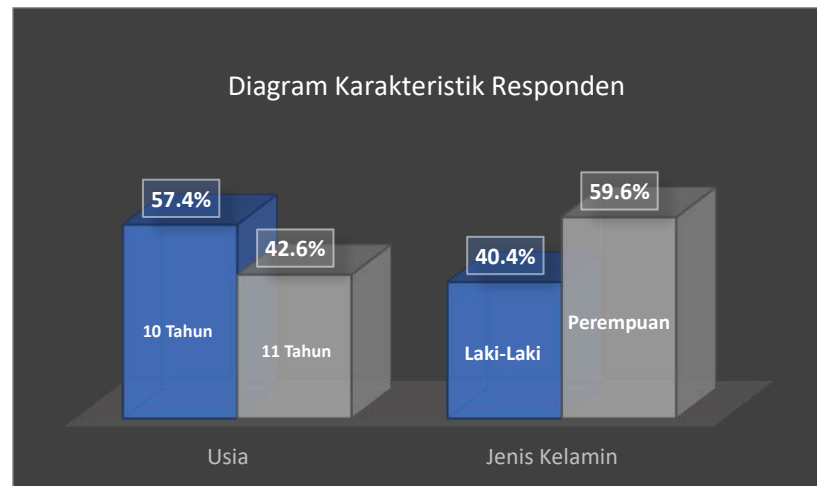
Karakteristik Responden	Frekuensi	
	n	%
<b>Usia</b>		
10	27	57.4
11	20	42.6
<b>Jenis kelamin</b>		
Laki-laki	19	40.4
Perempuan	28	59.6
<b>Total</b>	<b>47</b>	<b>100</b>

*Sumber: Data Primer 2023*

Berdasarkan tabel 4.1 menunjukkan bahwa dari 47 responden terdapat 27 (57.4%) responden berusia 10 tahun dan 20 (42.6%) responden berusia 11 tahun. Tabel di atas juga menunjukkan bahwa dari 47 responden terdapat 19 (40.4%) responden berjenis kelamin laki-laki dan 28 (59.6%) responden berjenis kelamin perempuan.

Hasil distribusi frekuensi diatas agar lebih komunikatif dapat disajikan dalam bentuk diagram sebagai berikut.

**Diagram 4.1**  
**Distribusi Frekuensi berdasarkan Karakteristik**  
**Responden Tahun 2023**



*Sumber: Data Primer 2023*

2. Distribusi Frekuensi berdasarkan Jenis Kelamin dan Umur Responden Uji Coba Media Board Game "Ecofunopoly"

**Tabel 4.2**  
**Distribusi Frekuensi Berdasarkan Umur dan Jenis**  
**Kelamin Responden Uji Coba Board Game**  
**"Ecofunopoly"**

Karakteristik Responden	Frekuensi	
	n	%
<b>Umur</b>		
8	1	10
10	6	60
11	1	10
12	2	20
<b>Jenis kelamin</b>		
Laki-laki	6	60
Perempuan	4	40

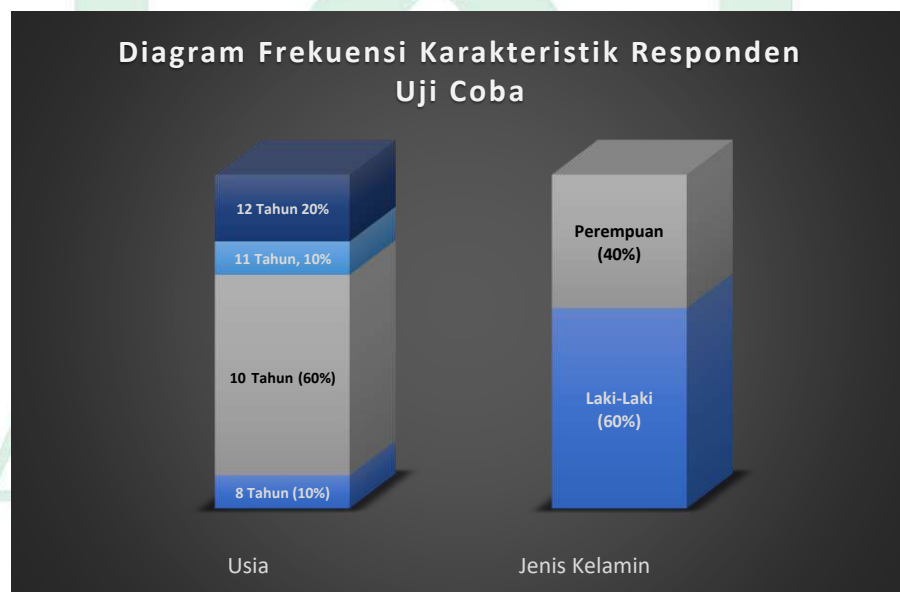
<b>Total</b>	<b>10</b>	<b>100</b>
--------------	-----------	------------

*Sumber: Data Primer 2023*

Berdasarkan tabel 4.2 menunjukkan bahwa dari 10 responden uji coba, terdapat 6 (60%) responden dengan jenis kelamin laki-laki dan 4 (40%) responden dengan jenis kelamin perempuan. Tabel diatas juga menunjukkan bahwa dari 10 responden uji coba, terdapat 1 (10%) responden berusia 8 tahun, 6 (60%) responden berusia 10 tahun, dan 1 (10%) responden berusia 11 tahun serta 2 (20%) responden berusia 12 tahun.

Hasil distribusi frekuensi diatas agar lebih komunikatif dapat disajikan dalam bentuk diagram sebagai berikut.

**Diagram 4.2**  
**Distribusi Frekuensi berdasarkan Karakteristik**  
**Responden Uji Coba Tahun 2023**



*Sumber: Data Primer 2023*

### C. Hasil Penelitian

#### 1. Hasil Respon Peserta Didik terhadap “Ecofunopoly”

Distribusi respon peserta didik terhadap *board game* “*Ecofunopoly*” dapat dilihat pada tabel berikut.

**Tabel 4.3**  
**Distribusi Respon Peserta Didik terhadap**  
**Board Game “Ecofunopoly” Tahun 2023**

<b>Aspek Penilaian</b>	<b>Skor Penilaian</b>
Aspek Operasional	70
Aspek Komunikasi Visual	151
Aspek Pembelajaran	97
Aspek Ketertarikan	119
Aspek Motivasi	75
<b>Jumlah Skor</b>	<b>512</b>
<b>Presentase Keefektifan</b>	<b>91.4%</b>

*Sumber: Data Primer 2023*

Berdasarkan tabel 4.3 menunjukkan bahwa respon terhadap “Ecofunopoly” dari aspek operasional memperoleh skor 70, aspek komunikasi visual memperoleh skor 151, aspek pembelajaran memperoleh skor 97, aspek ketertarikan memperoleh skor 119, dan aspek motivasi memperoleh skor 75. Tabel di atas juga menunjukkan presentase keefektifan “Ecofunopoly” memperoleh skor 91,4%.

## 2. Hasil Test Siswa

### a. Pengetahuan

Distribusi frekuensi berdasarkan pengetahuan responden dapat dilihat pada tabel di bawah ini.

**Tabel 4.4**  
**Distribusi Frekuensi Berdasarkan Pengetahuan**  
**Responden Sebelum dan Setelah Pemanfaatan**  
***Board Game* Ecofunopoly Tahun 2023**

Hasil Test (Pengetahuan)	SDN 8 Watampone		SDN Samata	
	N	%	N	%
	<b>Pre-test</b>			
Baik	14	66.7	12	46.2
Buruk	7	33.3	14	53.8
<b>Post-test</b>				
Baik	21	100	21	80.8
Buruk	0	0	5	19.2
<b>Total</b>	<b>21</b>	<b>100</b>	<b>26</b>	<b>100</b>

*Sumber: Data Primer 2023*

Berdasarkan tabel 4.4 menunjukkan bahwa dari 21 siswa SDN 8 Watampone yang diberikan tes, terdapat 14 (66,7%) responden yang berpengetahuan baik sebelum pemanfaatan *board game*, dan terdapat 7 (33,3%) responden berpengetahuan buruk sebelum pemanfaatan *board game*, sedangkan dari 21 siswa SDN 8 Watampone yang diberikan tes setelah pemanfaatan *board game*, semuanya (100%) berpengetahuan baik. Adapun dari 26 siswa SDN Samata



yang diberi tes sebelum pemanfaatan *board game*, terdapat 12 (46,2%) responden yang berpengetahuan baik dan 14 (53,8%) responden berpengetahuan buruk, sedangkan dari 26 siswa SDN Samata yang diberi tes setelah pemanfaatan *board game* terdapat 21 (80,8%) responden yang berpengetahuan baik dan 5 (19,2%) responden berpengetahuan buruk.

b. Sikap

Distribusi frekuensi berdasarkan sikap responden dapat dilihat pada tabel di bawah ini.

**Tabel 4.5**  
**Distribusi Frekuensi Berdasarkan Sikap**  
**Responden Sebelum dan Setelah Pemanfaatan *Board***  
***Game* Ecofunopoly Tahun 2023**

Hasil Test (Sikap)	SDN 8		SDN Samata	
	Watampone		N	%
	N	%		
<b>Pre-test</b>				
Positif	18	85.7	21	80.8
Negatif	3	14.3	5	19.2
<b>Post-test</b>				
Positif	20	95.2	23	88.5
Negatif	1	4.8	3	11.5
<b>Total</b>	<b>21</b>	<b>100</b>	<b>26</b>	<b>100</b>

*Sumber: Data Primer 2023*

Berdasarkan tabel 4.5 menunjukkan bahwa dari 21 siswa SDN 8 Watampone yang diberikan tes, terdapat 18 (85,7%) responden yang bersikap

positif sebelum pemanfaatan *board game*, dan terdapat 3 (14.3%) responden bersikap negatif sebelum pemanfaatan *board game*, sedangkan dari 21 siswa SDN 8 Watampone yang diberikan tes setelah pemanfaatan *board game*, terdapat 20 (95,2%) responden bersikap positif dan 1 (4,8%) responden bersikap negatif. Adapun dari 26 siswa SDN Samata yang diberi tes sebelum pemanfaatan *board game*, terdapat 21 (80,8%) responden yang bersikap positif dan 5 (19,2%) responden bersikap negatif, sedangkan dari 26 siswa SDN Samata yang diberi tes setelah pemanfaatan *board game* terdapat 23 (88,5%) responden yang bersikap positif dan 3 (11,5%) responden bersikap negatif.

c. Tindakan

Distribusi frekuensi berdasarkan tindakan responden dapat dilihat pada tabel dibawah ini.

**Tabel 4.6**  
**Distribusi Frekuensi Berdasarkan Tindakan**  
**Responden Sebelum dan Setelah Pemanfaatan Board**  
**Game Ecofunopoly Tahun 2023**

Hasil Test (Tindakan)	SDN 8 Watampone		SDN Samata	
	N	%	N	%
	<b>Pre-test</b>			
Baik	12	57.1	18	69.2
Buruk	9	42.9	8	30.8
<b>Post-test</b>				
Baik	18	85.7	24	92.3

Buruk	3	14.3	2	7.7
<b>Total</b>	<b>21</b>	<b>100</b>	<b>26</b>	<b>100</b>

---

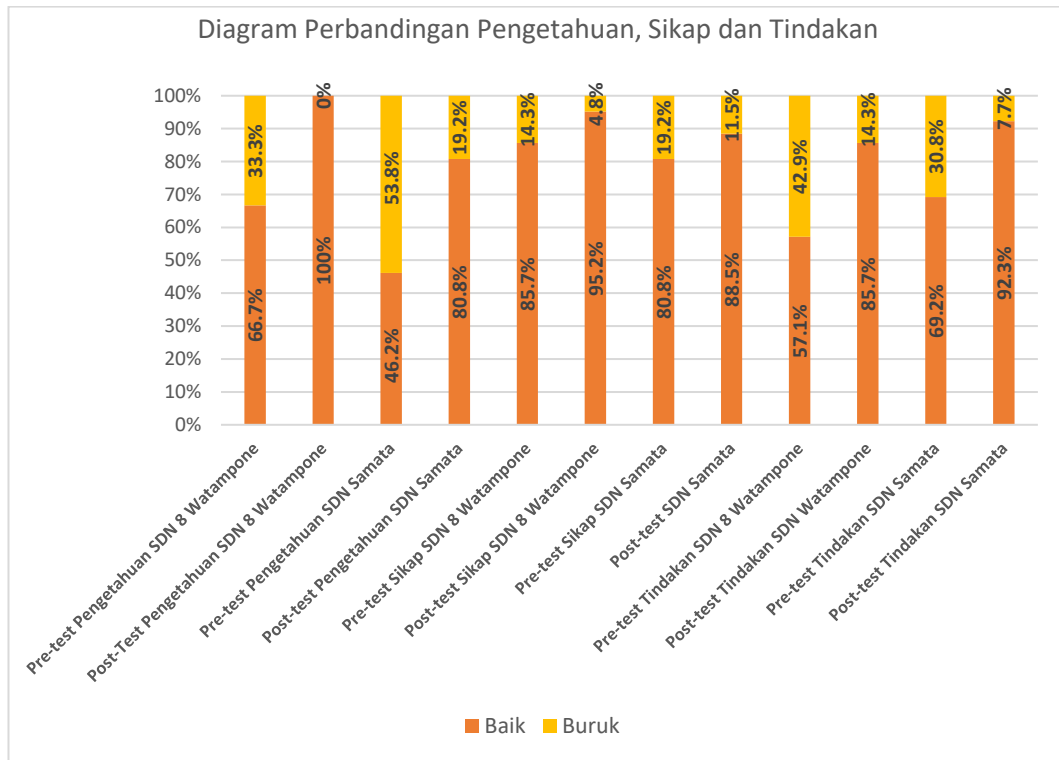
*Sumber: Data Primer 2023*

Berdasarkan tabel 4.6 menunjukkan bahwa dari 21 siswa SDN 8 Watampone yang diberikan tes, terdapat 12 (57,1%) responden yang memiliki tindakan yang baik sebelum pemanfaatan *board game*, dan terdapat 9 (42,9%) responden memiliki tindakan yang buruk sebelum pemanfaatan *board game*, sedangkan dari 21 siswa SDN 8 Watampone yang diberikan tes setelah pemanfaatan *board game*, terdapat 18 (85,7%) responden memiliki tindakan yang baik dan 3 (14,3%) responden tindakan yang buruk. Adapun dari 26 siswa SDN Samata yang diberi tes sebelum pemanfaatan *board game*, terdapat 18 (69,2%) responden yang memiliki tindakan yang baik dan 8 (30,8%) responden memiliki tindakan yang buruk, sedangkan dari 26 siswa SDN Samata yang diberi tes setelah pemanfaatan *board game* terdapat 24 (92,3%) responden memiliki tindakan yang baik dan 2 (7,7%) responden memiliki tindakan yang buruk.

Hasil distribusi frekuensi diatas agar lebih komunikatif dapat disajikan dalam bentuk diagram sebagai berikut.

UNIVERSITAS ISLAM NEGERI  
**ALAUDDIN**  
 M A K A S S A R

**Diagram 4.3**  
**Distribusi Frekuensi Berdasarkan Pengetahuan, Sikap dan**  
**Tindakan Responden Sebelum & Setelah diberi Perlakuan**  
**Tahun 2023**



Sumber: Data Primer 2023

d. Perilaku

Distribusi frekuensi berdasarkan perilaku responden dapat dilihat pada tabel dibawah ini.

**Tabel 4.7**  
**Distribusi Frekuensi Berdasarkan Perilaku Responden**  
**Sebelum dan Setelah Pemanfaatan *Board Game***  
**Ecofunopoly Tahun 2023**

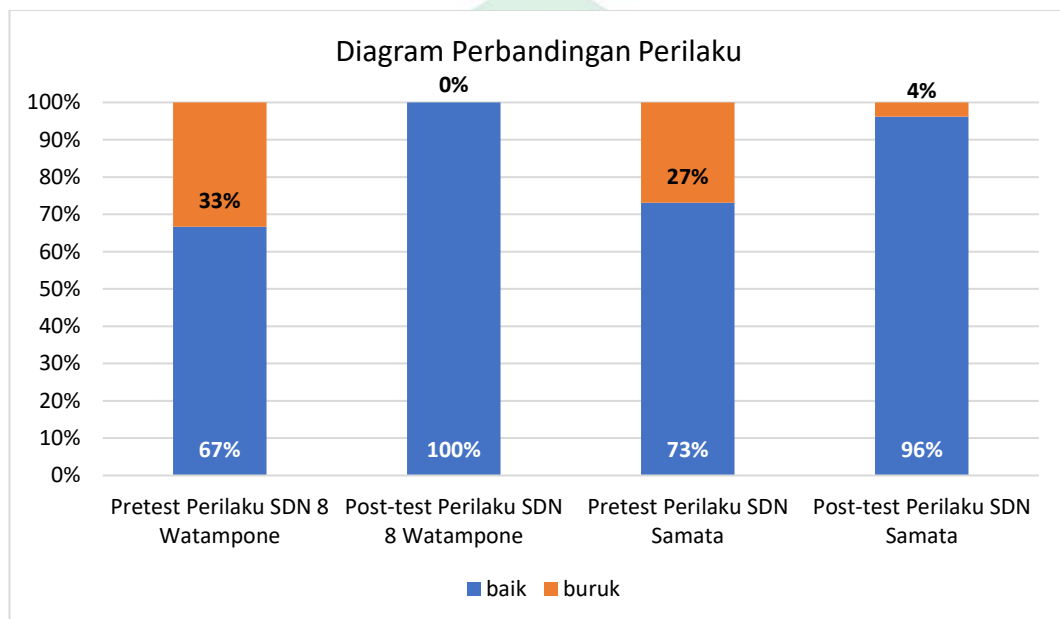
Hasil Test (Perilaku)	SDN 8		SDN Samata	
	Watampone		N	%
	N	%		
<b>Pre-test</b>				
Baik	14	66.7	19	73.1
Buruk	7	33.3	7	26.9
<b>Post-test</b>				
Baik	21	100	25	96.2
Buruk	0	0	1	3.8
<b>Total</b>	<b>21</b>	<b>100</b>	<b>26</b>	<b>100</b>

*Sumber: Data Primer 2023*

Berdasarkan tabel 4.7 menunjukkan bahwa dari 21 siswa SDN 8 Watampone yang diberikan tes, terdapat 14 (66,7%) responden yang berperilaku baik sebelum pemanfaatan *board game*, dan terdapat 7 (33,3%) responden berperilaku buruk sebelum pemanfaatan *board game*, sedangkan dari 21 siswa SDN 8 Watampone yang diberikan tes setelah pemanfaatan *board game*, semuanya berperilaku baik. Adapun dari 26 siswa SDN Samata yang diberi tes sebelum pemanfaatan *board game*, terdapat 19 (73,1%) responden yang memiliki perilaku yang baik dan 7 (26,9%) responden berperilaku buruk, sedangkan dari 26 siswa SDN Samata yang diberi tes setelah pemanfaatan *board game* terdapat 25 (96,2%) responden berperilaku baik dan 1 (3,8%) responden berperilaku buruk.

Hasil distribusi frekuensi diatas agar lebih komunikatif dapat disajikan dalam bentuk diagram sebagai berikut.

**Diagram 4.4**  
**Distribusi Frekuensi Berdasarkan Perilaku Responden Sebelum & Setelah diberi Perlakuan Tahun 2023**



Sumber: Data Primer 2023

### 3. Hasil Analisis Bivariat

#### a. Uji *Paired sample T-Test*

Penggunaan uji *paired sample T-Test* bertujuan untuk mengetahui ada atau tidaknya perbedaan rata-rata dari dua sampel yang berpasangan. Uji *paired sample t-test* dalam penelitian ini digunakan untuk menjawab rumusan masalah “Apakah pemanfaatan *board game* “*Ecofunopoly*” efektif dalam meningkatkan perilaku siswa sekolah dasar di Sulawesi Selatan terkait pengelolaan sampah?”. Untuk menjawab rumusan masalah tersebut, maka dilakukan uji *paired sample t-test* terhadap data tindakan pretest dan post-test.

**Tabel 4.8**  
**Distribusi Nilai Rata-Rata Perilaku Sebelum**  
**dan Setelah Pemanfaatan Board Game**  
**Ecofunopoly Tahun 2023**

<b>Hasil Test</b>	<b>Mean</b>	<b>P-value</b>
Pre-test	20,09	<b>&lt;0,001</b>
Post-test	23,45	

*Sumber: Data Primer 2023*

Berdasarkan tabel 4.8 diperoleh nilai rata-rata pre-test sebesar 20,09 dan nilai rata-rata post-test sebesar 23,45. Tabel diatas juga menunjukkan nilai *p-value* sebesar <0,001 maka dapat disimpulkan bahwa terdapat perbedaan nilai rata-rata secara signifikan terhadap perilaku siswa sebelum dan sesudah pemanfaatan *board game Ecofunopoly*.

#### **D. Pembahasan**

Penelitian ini dilakukan untuk mengetahui efektivitas *board game* “Ecofunopoly” sebagai media edukasi pengelolaan sampah dan efektivitas pemanfaatan *board game* terhadap perilaku pengelolaan sampah pada siswa sekolah dasar di Sulawesi Selatan. Responden dalam penelitian ini adalah siswa kelas V SDN 8 Watampone sebanyak 21 orang, siswa kelas VA SDN Samata sebanyak 26 orang. Media yang digunakan dalam penelitian ini merupakan salah satu produk dari Ecofun Indonesia yaitu *board game* “Ecofunopoly (*waste series*)”. *Board game* “Ecofunopoly” (*waste series*) merupakan permainan bertemakan sampah yang bertujuan untuk meningkatkan kesadaran lingkungan dan mengubah perilaku pemainnya (Ecofun Community, 2015). Berdasarkan hasil uji coba yang

telah dilakukan oleh peneliti, dapat disimpulkan bahwa *board game "Ecofunopoly"* efektif sebagai media edukasi pengelolaan sampah yang telah dinilai berdasarkan pada aspek operasional, komunikasi visual, pembelajaran, ketertarikan dan motivasi.

Berdasarkan hasil penelitian yang telah dilakukan terhadap 21 siswa SDN 8 Watampone dan 26 siswa kelas VA SDN Samata, menunjukkan bahwa terdapat perbedaan pengetahuan, sikap dan perilaku responden sebelum dan sesudah pemanfaatan *board game "ecofunopoly"*. Perbedaan ditandai dengan adanya peningkatan setelah pemanfaatan *board game "Ecofunopoly"*. Peningkatan dapat terjadi dikarenakan informasi yang didapatkan setelah pemanfaatan *board game* mempengaruhi pengetahuan responden. *Board game "Ecofunopoly"* itu sendiri termasuk dalam jenis *educational game*. *Educational game* merupakan permainan yang memiliki unsur pendidikan atau pengetahuan serta hal-hal lain yang dimaksudkan dapat memberikan tambahan pengetahuan kepada pemainnya (Boardgamegeek dalam Karunia, 2017). *Boardgame "Ecofunopoly"* berisikan informasi terkait sampah, jenis-jenis sampah, bagaimana mengelola sampah yang terdiri dari cara memilah dan mengurangi sampah yang dikemas dengan desain visual yang *full color* dan kualitas material yang baik sehingga menjadi daya tarik bagi pemainnya.

Menurut Dirgantara, informasi dapat mempengaruhi pengetahuan seseorang (Dirgantara dalam Saputra & Mulasari, 2017). Semakin banyak informasi tentang pengelolaan sampah yang diperoleh maka semakin baik pula pengetahuannya mengenai hal tersebut dan akan memiliki perilaku yang baik pula



(Saputra & Mulasari, 2017). Oktariyani Dasril dalam jurnalnya berpendapat bahwa informasi dan contoh perilaku hidup bersih dan sehat merupakan metode yang efektif dalam merubah perilaku anak (Oktariyani Dasril, 2018). Menurut Sunaryo yang dikutip Ahmad Kholid (2012) pengetahuan merupakan domain paling krusial dalam membentuk tindakan seseorang (Mbindi et al., 2021).

Berdasarkan hasil penelitian, terdapat 23 (48,9%) responden yang diberi tes sebelum pemanfaatan board game memiliki perilaku yang baik dengan karakteristik pengetahuan yang juga tergolong baik, serta terdapat 42 (89,3%) responden yang diberi tes setelah pemanfaatan *board game* memiliki perilaku yang baik dengan karakteristik pengetahuan yang baik pula. Hal tersebut menandakan bahwa seseorang dengan pengetahuan yang baik memiliki peluang yang besar untuk berperilaku baik juga.

Benyamin Bloom (1908) dalam (Notoatmodjo, 2003) mengemukakan bahwa domain perilaku manusia terbagi atas kognitif, afektif dan psikomotorik, dimana domain tersebut memiliki urutan dan pembentukan perilaku. Individu terlebih dahulu mengetahui stimulus untuk menimbulkan pengetahuan. Selanjutnya timbul domain afektif dalam bentuk sikap terhadap objek yang diketahuinya. Urutan terakhir dalam pembentukan perilaku yaitu setelah objek yang diketahui dan disadari sepenuhnya, kemudian timbul respons berupa tindakan atau keterampilan (domain psikomotorik). Sejalan dengan penelitian Afriyaningsih & Anggraini (2020) yaitu perilaku yang dilandasi oleh pengetahuan akan bertahan lebih lama dibandingkan perilaku yang tidak dilandasi oleh pengetahuan, hal ini dikarenakan

pengetahuan diperlukan untuk menstimulus psikis seseorang dalam membangun sikap dan perilaku setiap hari.

Dibawah ini merupakan ayat yang menyatakan tentang pentingnya menambah ilmu pengetahuan dalam Q.S. Al-Mujadalah/58:11:

يَا أَيُّهَا الَّذِينَ آمَنُوا إِذَا قِيلَ لَكُمْ تَفَسَّحُوا فِي الْمَجَالِسِ فَافْسَحُوا يَفْسَحِ اللَّهُ لَكُمْ وَإِذَا قِيلَ امشُرُوا فَامشُرُوا يَرْفَعِ اللَّهُ الَّذِينَ آمَنُوا مِنْكُمْ وَالَّذِينَ أُوتُوا الْعِلْمَ دَرَجَاتٍ وَاللَّهُ بِمَا تَعْمَلُونَ خَبِيرٌ

Terjemahnya: *Wahai orang-orang yang beriman, apabila dikatakan kepadamu "Berilah kelapangan di dalam majelis-majelis," lapangkanlah, niscaya Allah akan memberi kelapangan untukmu. Apabila dikatakan, "Berdirilah," (kamu) berdirilah. Allah niscaya akan mengangkat orang-orang yang beriman di antaramu dan orang-orang yang diberi ilmu beberapa derajat. Allah Mahateliti terhadap apa yang kamu kerjakan.*

Berdasarkan Tafsir Quraish Shihab, Wahai orang-orang yang mempercayai Allah dan rasul-Nya, apabila kalian diminta untuk melapangkan tempat duduk bagi orang lain agar ia dapat duduk bersama kalian maka lakukanlah, Allah pasti akan melapangkan segala sesuatu untuk kalian. Juga apabila kalian diminta untuk berdiri dari tempat duduk, maka berdirilah. Allah akan meninggikan derajat orang-orang mukmin yang ikhlas dan orang-orang yang berilmu menjadi beberapa derajat. Allah Maha Mengetahui segala sesuatu yang kalian perbuat.

Pengetahuan, keyakinan dan emosi dapat menentukan sikap dari suatu individu (Notoatmodjo, 2007). Sikap menurut Teori Green (2012) merupakan komponen dari faktor predisposisi perilaku yang memiliki ciri khas yakni dapat memulai atau mengarahkan perilaku, merupakan hasil dari belajar. Sikap

merupakan kesiapan seseorang untuk melakukan suatu tindakan secara nyata. Hal ini mengindikasikan bahwa perilaku dapat dimotivasi oleh faktor internal dan eksternal serta dipengaruhi oleh faktor intelektual dan emosional (Fitriani, 2011).

Dari hasil penelitian yang telah dilakukan terhadap 21 responden di SDN 8 Watampone dan 26 responden di SDN Samata menunjukkan bahwa nilai sikap responden sebagian besar berada pada kategori positif, hal ini dapat terjadi dikarenakan pengetahuan responden berada pada kategori baik. Sejalan dengan penelitian yang dilakukan oleh Notoatmodjo (2007) yang menyebutkan bahwa pengetahuan memiliki hubungan dengan sikap individu itu sendiri. Semakin baik tingkat pengetahuan seseorang maka semakin positif pula sikapnya. Sejalan dengan penelitian Syam (2016) yang menunjukkan bahwa terdapat hubungan yang bermakna antara sikap dengan perilaku pengelolaan sampah.

Ajzen dan Martin Fishbein dalam teorinya yaitu *Theory of Reasoned Action (TRA)* mengemukakan bahwa sikap seseorang dapat mempengaruhi niatnya untuk membuat keputusan untuk melakukan tingkah laku tertentu yang kemudian keputusan tersebut direfleksikan dalam tujuan tingkah laku yang memiliki pengaruh terhadap tingkah laku yang tampil (Chusniah, 2019).

Berikut ini merupakan surah tentang sikap sebagai acuan hidup seorang makhluk allah dalam Q.S Al-Mudassir/74:38:

كُلُّ نَفْسٍ بِمَا كَسَبَتْ رَهِيْنَةٌ

Terjemahnya: “Setiap orang bertanggung jawab atas apa yang telah ia lakukan”

Berdasarkan tafsir Quraish Shihab “Setiap jiwa akan mendapat balasan dari kejahatan yang diperbuatnya, kecuali golongan muslim yang telah

membebaskan diri dengan melakukan ketaatan”. Dari ayat tersebut dijelaskan bahwa setiap jiwa bertanggung jawab atas segala perbuatan yang dilakukannya, bisa jadi amal perbuatan itu menjerumuskannya dan bisa jadi amal perbuatan itu menyelamatkannya.

Berdasarkan hasil penelitian terhadap 21 siswa kelas V SDN 8 Watampone dan 26 siswa SDN Samata, terdapat beberapa siswa dengan perilaku buruk pada saat pre-test (sebelum diberi perlakuan) dan post-test (setelah diberi perlakuan). Dari beberapa responden yang berperilaku buruk, terdapat responden dengan karakteristik pengetahuan dan sikap yang tergolong buruk; selain itu juga terdapat responden dengan karakteristik berpengetahuan buruk namun memiliki sikap yang positif; serta terdapat responden dengan karakteristik memiliki pengetahuan yang baik dan sikap yang positif.

Hal tersebut sejalan dengan penelitian yang dilakukan oleh Maulana (2007) menyatakan bahwa perilaku setiap orang berbeda dengan yang lain. Perilaku tidak selalu mengikuti urutan tertentu, misalnya pengetahuan dan sikap positif tidak selalu mempengaruhi terbentuknya perilaku positif. Tetapi, jika didasari oleh pengetahuan yang cukup, perilaku positif yang terbentuk relatif lebih lama. Hal tersebut menandakan bahwa banyak variabel yang mempengaruhi keunikan dan kekhasan perilaku seseorang. Sejalan dengan penelitian yang dilakukan oleh Gusti (2016) bahwa pengetahuan tentang pengelolaan sampah berkontribusi positif terhadap niat pengelolaan sampah berkelanjutan. Domain kognitif (pengetahuan) sangat penting dalam membentuk tindakan seseorang. Perilaku yang didasari oleh pengetahuan akan lebih baik daripada yang tidak didasari oleh pengetahuan.

Hal ini selaras dalam penelitian yang dilakukan oleh Árnadóttir et al., (2019) yang menunjukkan bahwa siswa dengan pengetahuan yang terbatas terkait pemilahan sampah, menunjukkan niat yang positif terhadap pemilahan sampah, secara umum bersikap positif terhadap pemilahan sampah, dan percaya bahwa mereka dapat memilah sampah dengan benar. Terlepas dari sikap positif mereka terhadap pemilahan sampah yang benar, sebagian besar peserta masih belum mengetahui bagaimana cara membuang berbagai jenis sampah dengan benar.

Berbeda dengan penelitian yang dilakukan oleh Kadaria & Rahayu Jati (2018) menyatakan bahwa tidak terdapat hubungan antara pengetahuan dengan perilaku membuang sampah. Penelitian mereka menyebutkan bahwa individu dengan pengetahuan yang baik tidak selalu membuang sampah di TPS begitu pula sebaliknya. Hal tersebut terjadi karena aspek lain lebih memiliki pengaruh yang lebih kuat, misalnya sikap, kurangnya kesadaran, dan adanya kebiasaan yang telah lama dilakukan.

Berdasarkan penelitian yang telah dilakukan terhadap 47 responden, terdapat beberapa siswa yang kurang sadar dan kurang peduli terhadap sampah yang berserakan. Kurangnya kesadaran dan kepedulian terhadap lingkungan menyebabkan seseorang memiliki peluang untuk berperilaku buruk terkait pengelolaan sampah. Hal tersebut ditandai dengan hasil tes siswa yang diberikan sebelum pemanfaatan *board game* yang menunjukkan bahwa sebagian besar siswa tidak peduli terhadap orang yang membuang sampah sembarangan dan tidak ingin mengambil sampah yang ia temui apabila sampah tersebut bukan miliknya. Puspitawati & Rahdriawan (2012) dalam penelitiannya menyebutkan bahwa sikap

positif seseorang terhadap pengelolaan sampah, berbanding lurus dengan perilakunya dalam mengelola sampah, yaitu semakin positif sikap seseorang maka semakin baik pula perilaku buang sampahnya, begitu pula sebaliknya.

Perilaku suatu individu tidak hanya dipengaruhi oleh pengetahuan dan sikap tetapi dipengaruhi oleh banyak faktor. Berdasarkan hasil penelitian ini diketahui bahwa terdapat faktor lain yang mempengaruhi perilaku responden terkait pengelolaan sampah salah satunya adalah jarak tempat sampah dengan pemegang sampah. Jarak tempat sampah dengan pemegang sampah dapat mempengaruhi perilaku buang sampahnya. Sebuah studi menunjukkan bahwa tingkat terendah membuang sampah sembarangan terjadi ketika wadah sampah tersedia dan dekat dengan lokasi pemegang sampah, kurang dari 20 kaki jauhnya (Schultz et al., 2013).

Berdasarkan hasil pretest terkait tindakan pengelolaan sampah dari 21 siswa SDN 8 Watampone, menunjukkan bahwa seluruh siswa tidak melakukan pemilahan sampah, hal ini dikarenakan jarak tempat sampah pilah kurang dapat dijangkau oleh siswa. Berbeda dengan hasil tes dari 26 siswa SDN Samata, dimana terdapat 18 (69,2%) responden yang melakukan pemilahan sampah sebelum dibuang hal ini dikarenakan letak tempat sampah pilah yang ada di SDN Samata berada ditempat yang terbuka dan dapat dijangkau oleh siswa.

## BAB V PENUTUP

### A. Kesimpulan

Berdasarkan hasil penelitian terkait pemanfaatan *board game* “*Ecofunopoly*” dalam peningkatan pengelolaan sampah pada siswa sekolah dasar di Sulawesi Selatan, maka dapat ditarik kesimpulan sebagai berikut.

1. *Board game* “*Ecofunopoly*” efektif sebagai media edukasi pengelolaan sampah.
2. Tingkat pengetahuan siswa SDN 8 Watampone terkait pengelolaan sampah yang termasuk dalam kategori baik, setelah diberi perlakuan mengalami peningkatan sebesar 33,3%, dimana tingkat perilaku siswa sebelum diberi perlakuan yaitu 66,7% menjadi 100% setelah pemanfaatan *board game* “*Ecofunopoly*”. Adapun tingkat pengetahuan siswa SDN Samata terkait pengelolaan sampah yang termasuk dalam kategori baik, mengalami peningkatan sebesar 34,6% dimana tingkat perilaku siswa pada saat pre-test yaitu 46,2% menjadi 80,8% setelah diberikan post-test.
3. Tingkat sikap siswa SDN 8 Watampone terkait pengelolaan sampah yang termasuk dalam kategori positif, setelah diberi perlakuan mengalami peningkatan sebesar 9,5%, dimana tingkat sikap siswa sebelum diberi perlakuan yaitu 85,7% menjadi 95,2% setelah pemanfaatan *board game* “*Ecofunopoly*”. Adapun tingkat sikap siswa SDN Samata terkait pengelolaan sampah yang termasuk dalam kategori baik, mengalami peningkatan sebesar 7,7% dimana tingkat perilaku siswa pada saat pre-test

yaitu 80,8 % menjadi 88,5% setelah diberikan post-test.

4. Tingkat tindakan siswa SDN 8 Watampone terkait pengelolaan sampah yang termasuk dalam kategori baik, setelah diberi perlakuan mengalami peningkatan sebesar 28,6%, dimana tingkat tindakan siswa sebelum diberi perlakuan yaitu 57,1% menjadi 85,7% setelah pemanfaatan *board game* “Ecofunopoly”. Adapun tingkat tindakan siswa SDN Samata terkait pengelolaan sampah yang termasuk dalam kategori baik, mengalami peningkatan sebesar 23,1% dimana tingkat tindakan siswa pada saat pre-test yaitu 69,2 % menjadi 92,3% setelah diberikan post-test.
5. Tingkat perilaku siswa SDN 8 Watampone terkait pengelolaan sampah yang termasuk dalam kategori baik, setelah diberi perlakuan mengalami peningkatan sebesar 33,3%, dimana tingkat perilaku siswa sebelum diberi perlakuan yaitu 66,7% menjadi 100% setelah pemanfaatan board game “Ecofunopoly”. Adapun tingkat perilaku siswa SDN Samata terkait pengelolaan sampah yang termasuk dalam kategori baik, mengalami peningkatan sebesar 23,1% dimana tingkat perilaku siswa pada saat pre-test yaitu 73,1% menjadi 96,2% setelah diberikan post-test.
6. *Board game “Ecofunopoly” (waste series)* efektif dalam meningkatkan perilaku pengelolaan sampah siswa kelas V SDN 8 Watampone dan siswa kelas VA SDN Samata dengan nilai sig. <0,001.



## B. Saran

Berdasarkan hasil penelitian terkait pemanfaatan *board game* “*Ecofunopoly*” dalam peningkatan pengelolaan sampah pada siswa sekolah dasar di Sulawesi Selatan, terdapat beberapa saran sebagai masukan dari peneliti.

1. Bagi siswa, peneliti menasehatkan agar senantiasa peduli terhadap lingkungan khususnya terkait pengelolaan sampah.
2. Bagi guru dan kepala sekolah, disarankan untuk melakukan promosi terkait pengelolaan sampah dengan cara yang menarik, juga melakukan pendampingan terhadap siswa yang masih belum baik dalam mengelola sampah di lingkungan sekolah, serta memerhatikan penempatan sarana mengelola sampah (dalam hal ini tempat sampah pilah) agar dapat dijangkau oleh siswa.
3. Bagi pemerintah dan instansi terkait agar dapat melakukan promosi mengenai pengelolaan sampah dengan cara yang menarik.
4. Bagi peneliti selanjutnya, disarankan agar dalam pemberian perlakuan dilakukan dengan kurun waktu lebih dari 21 hari dan menggunakan sampel yang lebih banyak agar mendapatkan hasil yang lebih baik dalam melihat perubahan perilaku siswa.

## DAFTAR PUSTAKA

- Afriyaningsih, R. A., & Anggraini, Y. I. M. (2020). *Analisis Tingkat Pemahaman Siswa Sekolah Dasar Tentang Kesehatan Lingkungan Sekolah*. 3(1), 112–118.
- Agustina, A. (2021). Perspektif Hadis Nabi SAW Mengenai Kebersihan Lingkungan. *Jurnal Penelitian Ilmu Ushuluddin*, 1(2), 96–104. <https://doi.org/10.15575/jpiu.12206>
- Ajzen, I. (1991). The Theory of Planned Behavior. *Organizational Behavior and Human Decision Processes*, 50(2), 179–211.
- Ajzen, I. (2005). *Attitudes, Personality and Behavior* (2nd ed.). Open University Press-McGraw Hill Education.
- Aldera, Marbun, R. M., Atmasumarta, T., & Marzuki, A. (2021). Daya Terima Media Board Game dan Perbedaan Pengetahuan Remaja Sebelum dan Sesudah Diberikan Edukasi Gaya Hidup Cegah Obesitas Di Komunitas Board Game Jakarta. *Webinar Nasional Pakar Ke 4 Tahun 2021*, 1(1), 1–8.
- Alim, A. (2009). Permainan Mini Tenis Untuk Pembelajaran Pendidikan Jasmani Olahraga dan Kesehatan di Siswa Sekolah Dasar. *Jurnal Pendidikan Jasmani Indonesia*, 6(2).
- Andina, E. (2019). Analisis Perilaku Pemilahan Sampah di Kota Surabaya. *Aspirasi: Jurnal Masalah-Masalah Sosial*, 10(2), 119–138. <https://doi.org/10.46807/aspirasi.v10i2.1424>
- Anies. (2006). *Waspada Ancaman Penyakit Tidak Menular*. PT. Elex Media Komputindo.
- Árnadóttir, Á. D., Kok, G., van Gils, S., & Ten Hoor, G. A. (2019). Waste separation in cafeterias: A study among university students in the Netherlands. *International Journal of Environmental Research and Public Health*, 16(1). <https://doi.org/10.3390/ijerph16010093>
- Arsyad, A. (2009). *Media Pembelajaran*. Raja Grafindo Persada.
- Asmani, J. M. (2013). *Buku Panduan Internalisasi Pendidikan Karakter di Sekolah*. DIVA Press.
- Asyhar, R. (2011). *Kreatif Mengembangkan Media Pembelajaran*. Gaung Persada Press.
- Azizah, P. R., & Sutejo, A. (2015). Board Game Edukasi Ruang Terbuka Hijau. *Creativitas*, 4(2), 359–372.
- Azwar, S. (2005). *Sikap Manusia: Teori dan Pengukurannya*. Pustaka Pelajar.

- Azwar, S. (2009). *Sikap Manusia Teori dan Pengukurannya*. Pustaka Pelajar.
- Badan Pusat Statistik. (2018). *Statistik Lingkungan Hidup Indonesia (SLHI) 2018*. In *Badan Pusat Statistik/BPS–Statistics Indonesia*. <https://doi.org/3305001>
- Bandura, A. (1997). *Self-Efficacy: The Exercise of Control*. W.H Freeman and Company.
- Banowati, E. (2012). Pengembangan Green Community UNNES melalui Pengelolaan Sampah. *Indonesian Journal of Conservation*, 1(1), 11–19.
- Bartolucci, M., Mattioli, F., & Batini, F. (2019). Do Board Games Make People Smarter? *International Journal of Game-Based Learning*, 9(4), 1–14. <https://doi.org/10.4018/IJGBL.2019100101>
- BPS Bone. (2021). *Kabupaten Bone dalam Angka 2021*. BPS Kabupaten Bone.
- BPS Sulsel. (2023). *Jumlah Penduduk menurut Kabupaten/Kota*. BPS Sulsel. <https://s Sulsel.bps.go.id/indicator/12/83/1/jumlah-penduduk-menurut-kabupaten-kota.html>
- Chaerul, M., Tanaka, M., & Shekdar, A. V. (2007). Municipal Solid Waste Management in Indonesia: Status and The Strategic Actions. *Faculty of Environmental Science and Technology*, 12(1), 41–49.
- Chusniah, W. R. (2019). *Promosi Kesehatan dan Ilmu Perilaku*. Wineka Media.
- CNN Indonesia. (2021, February 26). *Sampah Plastik 2021 Naik ke 11,6 Juta Ton, KLHK Sindir Belanja Online*. CNN Indonesia. <https://www.cnnindonesia.com/nasional/20220225173203-20-764215/sampah-plastik-2021-naik-ke-116-juta-ton-klhk-sindir-belanja-online>
- Damanhuri, E., & Padmi, T. (2016). *Pengelolaan Sampah Terpadu*. ITB Press.
- Das, S., Lee, S., Kumar, P., Kim, K., Soo, S., & Sundar, S. (2019). Solid Waste Management: Scope and The Challenge of Sustainability. *Journal of Cleaner Production*, 228, 658–678. <https://doi.org/10.1016/j.jclepro.2019.04.323>
- Davies, P., Walker, A. E., & Grimshaw, J. M. (2010). A systematic review of the use of theory in the design of guideline dissemination and implementation strategies and interpretation of the results of rigorous evaluations. *Implementation Science*, 5(14), 1–6.
- Dewi, D. A. N. N. (2018). Modul Uji Validitas Dan Hormonal. *Universitas Diponegoro*, October, 14. <https://www.researchgate.net/publication/328600462>

- Dirgantara, I. M. B. (2013). Pengetahuan Mendaur Ulang Sampah Rumah Tangga Dan Niat Mendaur Ulang Sampah. *Jurnal Studi Manajemen Organisasi*, 10(1), 1–12. <https://doi.org/10.14710/jsmo.v10i1.5572>
- Effendi, S. (2012). *Metode Penelitian Survei*. Lembaga Penelitian, Pendidikan dan Penerangan Ekonomi Sosial.
- Ernawati, I., & Sukardiyono, T. (2017). Uji Kelayakan Media Pembelajaran Interaktif Pada Mata Pelajaran Administrasi Server. *Elinvo (Electronics, Informatics, and Vocational Education)*, 2(2), 204–210. <https://doi.org/10.21831/elinvo.v2i2.17315>
- Fitriani, S. (2011). *Promosi Kesehatan*. Graha Ilmu.
- Falahudin, I. (2014). Pemanfaatan Media dalam Pembelajaran. *Jurnal Lingkar Widyaiswara*, 4, 104–117.
- Gassing, Q. (2005). *Fiqih Lingkungan: Telaah Kritis tentang Penerapan Hukum Taklifi dalam Pengelolaan Lingkungan Hidup*. Alauddin University.
- Gerungan. (2004). *Psikologi Sosial*. Rafika Aditama.
- Gizzi, V., di Dio, S., & Schillaci, D. (2019). Junkbox, a waste management educational game for preschool kids. *Interaction Design and Architecture(s)*, 40, 46–56.
- Gusti, A. (2016). The Behavioral Intention to Implement Sustainable Waste Management on Primary School Students in City of Padang, Indonesia. *International Journal of Applied Environmental Science*, 11(5), 1323–1332. <http://www.ijias.issr-journals.org/>
- Hakim, M., Wijaya, H., & Sudirja, H. (2006). *Mencari Solusi Penanganan Masalah Sampah Kota*. Direktorat Jenderal Hortikultura, DEPTAN RI.
- Hakim, M. Z. (2019). Pengelolaan dan Pengendalian Sampah Plastik Berwawasan Lingkungan. *Amanna Gappa*, 27(2), 111–121.
- Handono, M. (2010). *Model Pengelolaan Tempat Pemrosesan Akhir (TPA) Sampah Secara Berkelanjutan Di TPA Cipayung Kota Depok-Jawa Barat*. Institut Pertanian Bogor.
- Hassan, A., Notoatmodjo, S., Hadi, E. N., & Krianto, T. (2012). *Promosi Kesehatan Di Sekolah*. Rineka Cipta.
- Heryana, A. (2020). *Buku Ajar Metodologi Penelitian pada Kesehatan Masyarakat (2 ed.)*. Universitas Esa Unggul.
- Hidayat, A. A. A. (2005). *Pengantar Ilmu Keperawatan Anak* (D. Syabana, Ed.). Salemba Medika.

- Hutabarat, B. T. F., Ottay, R. I., & Siagian, I. (2015). Gambaran Perilaku Masyarakat Terhadap Pengelolaan Sampah Padat Di Kelurahan Malalayang II Kecamatan Malalayang Kota Manado. *Jurnal Kedokteran Komunitas dan Tropik*, 3(1), 41–47.
- Jaedun, A. (2011). Metodologi Penelitian Eksperimen. In *Puslit Dikdasmen*.
- Janz, N. K., & Becker, M. H. (1984). The Health Belief Model: A Decade Later. *Health Education Quarterly*, 11(1), 1–47.
- Kadaria, U., & Rahayu Jati, D. (2018). Pengaruh Aspek Pengetahuan dan Pendidikan Masyarakat Tepi Sungai Kapuas dalam Membuang Sampah. *Jurnal Vokasi Kesehatan*, 4(1), 6–11. <https://doi.org/10.30602/jvk.v4i1.125>
- Kardono. (2007). Integrated Solid Waste Management in Indonesia. *Proceeding of International Symposium on EcoTopia Science 2007*, 629–633.
- Karunia, K. R. (2017). *Desain Boardgame untuk Media Pembelajaran Anak Usia 9 Tahun Keatas Tentang Investasi Sejak Dini*. Institut Teknologi Sepuluh November.
- Kaza, S., Yao, L., Tata, P. B., & Woerden, F. Van. (2018). *What A Waste 2.0: A Global Snapshot of Solid Waste Management to 2050*. World Bank.
- Kemp, & Dayton. (1985). *Planning & Producing Instructional Media*. Harper & Row.
- Klöckner, C. A., & Fjællingsdal, K. S. (2020). Green Across the Board : Board Games as Tools for Dialogue and Simplified Environmental Communication. *Simulation & Gaming*, 51(5), 1–21.
- Kosasih, M., & Rahmaniah, F. (2013). *Perilaku Moral Anak Usia 4-5 Tahun Di Taman Kanak-Kanak* (Survey di Kelurahan Pengasinan Kecamatan Rawa Lumbu Bekasi). *JISI UMJ*, 1(1).
- Lagu, A. M. H. R. (2020). *Analisis Kualitas Lingkungan: Perspektif Islam dan Kesehatan*. Alauddin University Press.
- Law, K. L., Starr, N., Siegler, T. R., Jambeck, J. R., Mallos, N. J., & Leonard, G. H. (2020). The United States ' contribution of plastic waste to land and ocean. *Science Advances*, 6(44), 1–8.
- Limantara, D., Waluyanto, H., & Zacky, A. (2015). Perancangan Board game Untuk Menumbuhkan Nilai-Nilai Moral Pada Remaja. *Jurnal Desain Komunikasi Visual Adiwarna*, 1(6), 78547.
- Maulana, H. (2007). *Promosi Kesehatan*. EGC.
- Mbindi, M. A., Nur, N. H., & Syamsul, M. (2021). Tingkat Pemahaman Siswa

Sekolah Dasar Tentang Kesehatan Lingkungan Sekolah di SD Jaya Negara Makassar. *Jurnal Promotif Preventif*, 4(1), 10–16. <https://doi.org/10.47650/jpp.v4i1.247>

- Morris, J., Marzano, M., Dandy, N., & O'Brien, L. (2012). *Theories and Models of Behaviour and Behaviour Change*.
- Mulasari, S. A. (2013). Hubungan Tingkat Pengetahuan Dan Sikap Terhadap Perilaku Masyarakat Dalam Mengolah Sampah Di Dusun Padukuhan Desa Sidokarto Kecamatan Godean Kabupaten Sleman Yogyakarta. *Jurnal Kesehatan Masyarakat (Journal of Public Health)*, 6(3). <https://doi.org/10.12928/kesmas.v6i3.1055>
- Nanda, S., & Berruti, F. (2020). Municipal Solid Waste Management and Landfilling Technologies : A Review. *Environmental Chemistry Letters*. <https://doi.org/10.1007/s10311-020-01100-y>
- Narut, Y. F., & Nardi, M. (2019). Analisis Sikap Peduli Lingkungan Pada Siswa Kelas VI Sekolah Dasar di Kota Ruteng. *Scholaria: Jurnal Pendidikan Dan Kebudayaan*, 9 (3)
- Neolaka, A. (2008). *Kesadaran Lingkungan*. Rineka Cipta.
- Noda, S., Shirotzuki, K., & Nakao, M. (2019). The effectiveness of intervention with board games : a systematic review. *BioPsychoSocial Medicine*, 13(22), 1–21.
- Notoatmodjo. (2007). *Promosi Kesehatan dan Ilmu Perilaku*. Rineka Cipta.
- Notoatmodjo. (2012). *Promosi Kesehatan dan Ilmu Perilaku Edisi Revisi 2012*. PT. Rineka Cipta.
- Notoatmodjo. (2005). *Metodologi Penelitian Kesehatan*. Rineka Cipta.
- Notoatmodjo. (2011). *Kesehatan Masyarakat: Ilmu dan Seni*. Rineka Cipta.
- Notoatmodjo, S. (2003). *Ilmu Kesehatan Masyarakat Prinsip-Prinsip Dasar*. Rineka Cipta.
- Nursalam. (2012). *Konsep Penerapan Metodologi Penelitian Ilmu Keperawatan Pedoman Skripsi, Tesis Dan Instrumen Penelitian Keperawatan (Jilid I)*. Salemba Medika.
- Nursalam. (2016). *Metodologi Penelitian Ilmu Keperawatan (4th ed.)*. Salemba Medika.
- Oktariyani Dasril, R. F. Y. (2018). Sosialisasi Pemilahan Sampah Organik dan Anorganik pada Siswa SD 05 Tigo Tanjung Talawi. *Jurnal Abdimas Saintika*, 1(1), 1–8.

- Purnama, T., Rasipin, R., & Santoso, B. (2019). Pengaruh Pelatihan Tedi's Behavior Change Model pada Guru dan Orang Tua terhadap Keterampilan Menggosok Gigi Anak Prasekolah. *Quality: Jurnal Kesehatan*, 13(2), 75–81. <https://doi.org/10.36082/qjk.v13i2.80>
- Puspitawati, Y., & Rahdriawan, M. (2012). Kajian Pengelolaan Sampah Berbasis Masyarakat dengan Konsep 3R (Reduce, Reuse, Recycle) di Kelurahan Larangan Kota Cirebon. *Jurnal Pembangunan Wilayah & Kota*, 8(4), 349. <https://doi.org/10.14710/pwk.v8i4.6490>
- Prasojo, R. (2013). *Pengelolaan Sampah Rumah Tangga Berbasis Masyarakat Di Dusun Badegan Desa Bantul Kecamatan Bantul Kabupaten Bantul*. Universitas Negeri Yogyakarta.
- Rachmawati, W. C. (2019). *Promosi Kesehatan dan Ilmu Perilaku*. Wineka Media.
- Rahmawati, A., & Fitriyah, S. (2020). Efektivitas Media Permainan Ular Tangga Terhadap Sikap Siswa Dalam Membuang Sampah. *The Indonesian Journal of Health Promotion*, 3(3), 2018–2021.
- Ratih, S. P., & Susanna, D. (2018). Perceived effectiveness of pictorial health warnings on changes in smoking behaviour in Asia : a literature review. *BMC Public Health*, 18(1165), 1–16.
- Rosenstock, I. M. (1966). *Why People Use Health Services* (Vol. 44). Milbank Memorial Fund Quarterly.
- Sabartiyah. (2008). *Pelestarian Lingkungan Hidup*. CV. Pamularsih.
- Sa'diyah, H. (2018). Daur Ulang Limbah dalam Pandangan Hukum Islam. *At-Turas*, 5(1). <https://doi.org/10.31102/ahsanamedia.7.02.2021.38-45>
- Sahil, J., Muhdar, M. H. I. Al, Rohman, F., & Syamsuri, I. (2016). Sistem Pengelolaan dan Upaya Penanggulangan Sampah Di Kelurahan Dufa-Dufa Kota Ternate. *Jurnal Bioedukasi*, 4(2), 478–487. <https://www.researchgate.net/publication/32187313>
- Saifuddin, A. (2021). Apakah Desain Eksperimen Satu Kelompok Layak Digunakan? *Literasi : Jurnal KajianKeislamanMulti-Perspektif*, 1(1), 1–22. <https://doi.org/10.22515/literasi.v1i1.3255>
- Salim. (2010). *Ratusan Bangsa Merusak Satu Bumi*. Kompas.
- Saputra, S., & Mulasari, S. A. (2017). Pengetahuan , Sikap , dan Perilaku Pengelolaan Sampah pada Karyawan di Kampus. *Kes Mas: Jurnal Fakultas Kesehatan Masyarakat*, 11(1), 22–27
- Sarwono, S., & Eko, M. (2004). *Psikologi Sosial*. Balai Pustaka.

- Saryono. (2011). *Metodologi Penelitian Kesehatan*. Mitra Cendekia Press.
- Schultz, P. W., Bator, R. J., Large, L. B., Bruni, C. M., & Tabanico, J. J. (2013). Littering in Context: Personal and Environmental Predictors of Littering Behavior. *Environment and Behavior*, 45(1), 35–59. <https://doi.org/10.1177/0013916511412179>
- Sejati, K. (2009). *Pengolahan Sampah Terpadu*. Kanisius.
- Setiadi, A. (2015). Studi Pengelolaan Sampah Berbasis Komunitas pada Kawasan Permukiman Perkotaan di Yogyakarta. *Wilayah Dan Lingkungan*, 3(1), 27–38.
- Sharma, M., & Romas, J. A. (2012). *Theoretical Foundations of Health Education and Health Promotion* (2nd ed). Jones & Barlett Learning.
- SIPSN. (2021). *Data Timbulan Sampah Kabupaten Bone*. Sistem Informasi Pengelolaan Sampah Nasional.
- Sudarminta, J. (2002). *Epistemologi Dasar: Pengantar Filsafat Pengetahuan*. Kanisius.
- Sudjana, Nana, & Rivai, A. (1989). *Teknologi Pengajaran*. Sinar Baru.
- Sugiyono. (2007). *Statistika untuk Penelitian*. CV. Alfabeta.
- Sugiyono. (2010). *Metode Penelitian Pendidikan Pendekatan Kuantitatif, Kualitatif dan R&D*. Alfabeta.
- Sugiyono, P. D. (2017). *Metode Penelitian Bisnis: pendekatan kuantitatif, kualitatif, kombinasi, dan R&D*. CV. Alfabeta.
- Sumah, F. M., Umboh, Jootje. L. U., & Akili, R. H. (2013). Hubungan Antara Pengetahuan Dan Sikap Dengan Tindakan Ibu Rumah Tangga Dalam Pengelolaan Sampah Rumah Tangga Di Lingkungan Ii Kelurahan Istiqlal Kecamatan Wenang Kota Manado Tahun 2013. *Jurnal Kesehatan Lingkungan*, 1(3), 1–6.
- Supriyanto, A. S., & Machfudz, M. (2010). *Metodologi Riset Manajemen sSumberdaya Manusia*. UIN Maliki Press.
- Syam, D. M. (2016). Hubungan pengetahuan dan sikap masyarakat dengan pengelolaan sampah di desa loli tasiburi kecamatan banawa kabupaten donggala. *HIGIENE: Jurnal Kesehatan Lingkungan*, 2(1), 21–26.
- Syam, R. (2018). Pengelolaan Sampah Di Pasar Terong Kota Makassar. *Tomalebbi : Jurnal Pemikiran, Penelitian Hukum, Pendidikan Pancasila Dan Kewarganegaraan*, 5(2), 71–82.



- Taufiqurrahman. (2016). *Optimalisasi Pengelolaan Sampah Berdasarkan Timbulan dan Karakteristik Sampah di Kecamatan Pujon Kabupaten Malang*.
- Turner, D. P. (2020). Sampling Methods in Research Design. *Headache*, 60(1), 8–12. <https://doi.org/10.1111/head.13707>
- Treher, E. N. (2011). *Learning with Board Games (Tools for Learning and Retention)*. The Learning Key.
- Triwibowo, C. (2015). *Pengantar Dasar Ilmu Kesehatan Masyarakat*. Nuha Medika.
- Undang-Undang RI. (2008). *Undang-Undang Republik Indonesia No. 18 Tahun 2008 Tentang Pengelolaan Sampah* (No. 18).
- Wagner, M., & Lambert, S. (2017). *Freshwater Microplastics: Emerging Environmental Contaminants?*
- Wahid, A. A. (2023). *Pengaruh Board Game Edukatif Ecofunopoly terhadap Pengetahuan dan Sikap dalam Penerapan PHBS Membuang Sampah pada Tempatnya Di Sekolah* [Universitas Sriwijaya] <https://repositorio.ufsc.br/xmlui/bitstream/handle/123456789/167638/341506.pdf?sequence=1&isAllowed=y%0Ahttps://repositorio.ufsm.br/bitstream/handle/1/8314/LOEBLEIN%2CLUCINEIACARLA.pdf?sequence=1&isAllowed=y%0Ahttps://antigo.mdr.gov.br/saneamento/proces>
- Wahyuni, C. (2018). *Panduan Lengkap Tumbuh Kembang Anak Usia 0-5 Tahun*. Strada Press.
- Wibisono, W., & Yulianto, L. (2010). Perancangan Game Edukasi untuk Media Pembelajaran pada Sekolah Menengah Pertama Persatuan Guru Republik Indonesia Gondang Kecamatan Nawangan Kabupaten Pacitan. *Journal Speed (Sentra Penelitian Engineering Dan Edukasi)*, 2(2), 37–42.
- Wintoko, B. (2015). *Panduan Praktis Mendirikan Bank Sampah Keuntungan Ganda Lingkungan Bersih dan Keamanan Finansial*. Pustaka Baru Press.



UNIVERSITAS ISLAM NEGERI

**LAMPIRAN-LAMPIRAN**  
ALAUDDIN

MAKASSAR

**Lampiran 1**

**INFORMED CONSENT  
(PERNYATAAN PERSETUJUAN IKUT PENELITIAN)**

Saya yang bertanda tangan di bawah ini:

Nama :

Usia :

Kelas :

Asal Sekolah :

Telah mendapat keterangan secara terinci dan jelas mengenai:

1. Penelitian yang berjudul “Pemanfaatan *Board Game* sebagai Media Edukasi Pengelolaan Sampah Pada Siswa Di SDN 8 Watampone”
2. Perlakuan yang akan diterapkan pada subyek
3. Manfaat ikut sebagai subyek penelitian
4. Bahaya yang akan timbul
5. Prosedur Penelitian

dan prosedur penelitian mendapat kesempatan mengajukan pertanyaan mengenai segala sesuatu yang berhubungan dengan penelitian tersebut. Oleh karena itu saya bersedia secara sukarela untuk menjadi subyek penelitian dengan penuh kesadaran serta tanpa keterpaksaan.

Demikian surat pernyataan ini untuk dapat dipergunakan sebagaimana mestinya.

Bone, Februari 2023

Peneliti

Responden

Andi Elma Adhelia Suhanrika

( )

## Lampiran 2

### Kuesioner Penelitian

Pemanfaatan *Board Game* sebagai Media Edukasi dalam Upaya Peningkatan Pengelolaan Sampah Pada Siswa Sekolah Dasar Di Sulawesi Selatan

Nama Responden :

Jenis Kelamin :

Umur :

Asal Sekolah :

---

#### Petunjuk Pengisian:

- Responden dimohon mengisi identitas diri.
- Berikanlah tanda ceklis (√) pada jawaban yang responden pilih.

#### I. PENGETAHUAN

Pilihlah salah satu jawaban dengan memberi tandasilang (x) dari setiap pertanyaan dibawah ini yang dianggap paling sesuai:

1. Apa yang adik ketahui tentang sampah?
  - a. Segala sesuatu yang ada di sekitar lingkungan
  - b. Sesuatu yang tidak dipakai lagi dan dibuang
  - c. Barang yang sudah kotor
2. Sampah digolongkan menjadi...
  - a. Sampah Alam dan Bukan Alam
  - b. Sampah Organik, Anorganik dan B3 (bahan berbahaya dan beracun)
  - c. Sampah Biotik dan Abiotik
3. Dimana kita seharusnya membuang sampah?
  - a. Di selokan
  - b. Di tempat sampah
  - c. Di lahan kosong
4. Plastik dan kaca merupakan jenis sampah?
  - a. Organik
  - b. Sampah B3
  - c. Anorganik
5. Dedaunan kering merupakan jenis sampah?
  - a. Organik
  - b. Sampah Alam

- c. Anorganik
6. Apakah yang akan terjadi apabila membuang sampah di selokan?
    - a. Dimarahi ibu guru
    - b. Selokan menjadi tersumbat
    - c. Menyebabkan kotoran dimana-mana
  7. Lingkungan yang banyak sampah menunjukkan bahwa lingkungan tersebut?
    - a. Sehat
    - b. Kotor
    - c. Bersih
  8. Apa yang adik ketahui tentang keuntungan dari sampah?
    - a. Dapat menghasilkan uang jika dibuat menjadi barang baru yang memiliki manfaat
    - b. Dapat memperindah lingkungan
    - c. Tidak memiliki keuntungan
  9. Berikut ini tindakan yang tepat untuk sampah anorganik adalah?
    - a. Membakar
    - b. Mendaur ulang
    - c. Membuang di selokan
  10. Apa yang adik ketahui tentang *reduce*?
    - a. Membeli barang yang bahan kemasannya dapat didaur ulang/digunakan kembali
    - b. Membuang sampah pada tempatnya
    - c. Mengurangi jumlah sampah yang dihasilkan
  11. Apa yang adik ketahui tentang memilah sampah?
    - a. Memisahkan sampah berdasarkan jenisnya
    - b. Memisahkan sampah berdasarkan warnanya
    - c. Memisahkan sampah berdasarkan bentuknya
  12. Apa yang adik ketahui tentang mendaur ulang sampah?
    - a. Mengurangi penggunaan plastik
    - b. Penggunaan barang yang ramah lingkungan
    - c. Mengolah sampah untuk dijadikan sebagai bahan baru yang memiliki manfaat

## II. SIKAP

Berikanlah tanda ceklis (√) pada kolom pernyataan dibawah ini, sesuai dengan pendapat Adik-adik.

No	Pernyataan	Setuju	Tidak Setuju
1.	Membuang sampah pada tempatnya itu sangat susah		
2.	Saya selalu malas membuang sampah		
3.	Saya tidak peduli terhadap orang yang membuang sampah sembarangan		
4.	Saya tidak akan memungut sampah yang saya temui dijalan		
5.	Tiap sekolah harus melakukan pemisahan terhadap sampah		
6.	Sebaiknya sampah yang masih bisa dipakai tidak dibuang tetapi digunakan kembali		
7.	Saya membuang sampah di tempat sampah, karena kemauan sendiri		
8.	Lingkungan yang kotor dapat menyebabkan penyakit		
9.	Membuang sampah pada tempatnya menjadikan lingkungan bersih dan sehat		
10.	Jika saya membuang sampah pada tempatnya, saya termasuk orang yang cinta kebersihan		

### III. TINDAKAN

Berikanlah tanda ceklis (√) pada jawaban yang Adik-adik pilih.

No	Pertanyaan	Ya	Tidak
1	Apakah dalam satu minggu terakhir, adik-adik membuang sampah pada tempatnya?		
2	Apakah dalam satu minggu terakhir, adik-adik mengajak orang lain untuk membuang sampah?		
3	Apakah dalam satu minggu terakhir, adik-adik selalu membersihkan ruang kelas ?		
4	Apakah dalam satu minggu terakhir, adik-adik masih membuang sampah di selokan sekolah ?		
5	Apakah dalam satu minggu terakhir, adik-adik membiarkan sampah bertebaran di kelas ?		
6	Apakah dalam satu minggu terakhir, adik-adik masih menyimpan sampah dilaci bangku?		
7	Apakah dalam satu minggu terakhir, adik-adik memisahkan sampah berdasarkan jenisnya terlebih dahulu sebelum membuangnya?		
8	Apakah dalam satu minggu terakhir, adik-adik pernah membuat kerajinan yang terbuat dari sampah? (misalnya membuat pot bunga dari botol plastik)		
9	Apakah dalam satu minggu terakhir, adik-adik sering membawa botol minum atau kotak makanan ke sekolah?		

No. Responden:

**ANGKET RESPON PESERTA DIDIK TERHADAP MEDIA  
EDUKASI BOARD GAME "ECOFUNOPOLY"**

Nama Responden :  
Jenis Kelamin :  
Umur :  
Kelas :

---

**Petunjuk Pengisian:**

- Adik-adik dimohon mengisi identitas diri.
- Bacalah pernyataan di bawah dengan saksama.
- Pilihlah salah satu jawaban yang dianggap paling sesuai dengan memberi tanda ceklis (√) pada kolom jawaban yang telah disediakan
- Jika terjadi perubahan jawaban dari satu jawaban ke jawaban lainnya, pada jawaban yang tidak dipakai dibubuhkan tanda sama dengan (=)

No	Aspek Penilaian	Pertanyaan	Jawaban			
			SS	S	TS	STS
1	Aspek Penggunaan Media	apakah board game "Ecofunopoly" mudah untuk dimainkan?				
		apakah menurut adik-adik petunjuk penggunaan "ecofunopoly" jelas dan mudah dipahami?				
2	Aspek Komunikasi Visual	apakah board game "Ecofunopoly"				



		memiliki tampilan yang menarik?				
		Apakah menurut adik-adik pemilihan warna dalam board game "Ecofunopoly" sudah menarik?				
		apakah menurut adik-adik, gambar yang terdapat dalam "Ecofunopoly" sudah sesuai?				
		apakah menurut adik-adik, teks dalam "Ecofunopoly" mudah untuk dibaca?				
3	Aspek Pembelajaran	apakah informasi dalam board game "Ecofunopoly" mudah dipahami?				
		apakah setelah bermain menggunakan board game "Ecofunopoly" meningkatkan pengetahuan adik-adik?				
		apakah bahasa yang digunakan dalam board game "Ecofunopoly" mudah dimengerti?				
4	Aspek Ketertarikan	apakah adik-adik tertarik bermain menggunakan "Ecofunopoly"?				

		apakah menurut adik-adik belajar menggunakan "ecofunopoly" lebih menyenangkan daripada belajar dengan metode ceramah?				
		apakah adik-adik tertarik untuk belajar dan bermain kembali menggunakan board game "Ecofunopoly"?				
5	Aspek Motivasi	apakah menurut adik-adik belajar tentang pengelolaan sampah melalui board game "Ecofunopoly" itu menyenangkan?				
		apakah dengan belajar menggunakan "Ecofunopoly" lebih menyadarkan adik-adik untuk peduli terhadap lingkungan khususnya terkait sampah?				

### Lampiran 3

#### Hasil Uji Validitas dan Reliabilitas

##### A. Validitas

###### 1. Pengetahuan

No.	Pertanyaan	<0,05	>0,433
P1	Apa yang adik ketahui tentang sampah?	0,01	0,546
P2	Sampah digolongkan menjadi?	0,001	0,689
P3	Dimana kita seharusnya membuang sampah?	0,012	0,535
P4	Plastik dan kaca merupakan jenis sampah?	0,003	0,616
P5	Dedaunan kering merupakan jenis sampah?	0,010	0,546
P6	Apakah yang akan terjadi apabila membuang sampah di selokan?	0,017	0,515
P7	Lingkungan yang banyak sampah menunjukkan bahwa lingkungan tersebut?	0,009	0,555
P8	Apa yang adik ketahui tentang keuntungan dari sampah?	0,017	0,516
P9	Berikut ini tindakan yang tepat untuk sampah anorganik adalah?	0,003	0,607
P10	Apa yang adik ketahui tentang <i>reduce</i> ?	0,006	0,577
P11	Apa yang adik ketahui tentang memilah sampah?	0,020	0,503
P12	Apa yang adik ketahui tentang mendaur ulang sampah?	0,010	0,550

###### 2. Sikap

No.	Pertanyaan	<0,05	>0,433
P1	Membuang sampah pada tempatnya itu sangat susah	0,006	0,579
P2	Saya selalu malas membuang sampah	0,010	0,549
P3	Saya tidak peduli terhadap orang yang membuang sampah sembarangan	0,042	0,447

P4	Saya tidak akan memungut sampah yang saya temui dijalan	0,000	0,754
P5	Tiap sekolah harus melakukan pemisahan terhadap sampah	0,003	0,624
P6	Sebaiknya sampah yang masih bisa dipakai tidak dibuang tetapi digunakan kembali	0,011	0,543
P7	Saya membuang sampah di tempat sampah, karena kemauan sendiri	0,025	0,487
P8	Lingkungan yang kotor dapat menyebabkan penyakit	0,010	0,549
P9	Membuang sampah pada tempatnya menjadikan lingkungan bersih dan sehat	0,007	0,572
P10	Jika saya membuang sampah pada tempatnya, saya termasuk orang yang cinta kebersihan	0,000	0,754

### 3. Tindakan

No.	Pertanyaan	<0,05	>0,433
P1	Membuang sampah pada tempatnya itu sangat susah	0,026	0,485
P2	Saya selalu malas membuang sampah	0,027	0,482
P3	Saya tidak peduli terhadap orang yang membuang sampah sembarangan	0,004	0,595
P4	Saya tidak akan memungut sampah yang saya temui dijalan	0,002	0,632
P5	Tiap sekolah harus melakukan pemisahan terhadap sampah	0,016	0,517
P6	Sebaiknya sampah yang masih bisa dipakai tidak dibuang tetapi digunakan kembali	0,014	0,528
P7	Saya membuang sampah di tempat sampah, karena kemauan sendiri	0,013	0,532
P8	Lingkungan yang kotor dapat menyebabkan penyakit	0,024	0,492
P9	Membuang sampah pada tempatnya menjadikan lingkungan bersih dan sehat	0,046	0,441

#### 4. Respon terhadap Board Game "Ecofunopoly"

No.	Pertanyaan	<0,05	>0,632
P1	apakah board game "Ecofunopoly" mudah untuk dimainkan?	0,010	0,763
P2	apakah menurut adik-adik petunjuk penggunaan "ecofunopoly" jelas dan mudah dipahami?	0,013	0,746
P3	apakah board game "Ecofunopoly" memiliki tampilan yang menarik?	0,021	0,712
P4	Apakah menurut adik-adik pemilihan warna dalam board game "Ecofunopoly" sudah menarik?	0,021	0,712
P5	apakah menurut adik-adik, gambar yang terdapat dalam "Ecofunopoly" sudah sesuai?	0,027	0,692
P6	apakah menurut adik-adik, teks dalam "Ecofunopoly" mudah untuk dibaca?	0,002	0,843
P7	apakah informasi dalam board game "Ecofunopoly" mudah dipahami?	0,037	0,663
P8	apakah setelah bermain menggunakan board game "Ecofunopoly" meningkatkan pengetahuan adik-adik?	0,023	0,704
P9	apakah bahasa yang digunakan dalam board game "Ecofunopoly" mudah dimengerti?	0,001	0,889
P10	apakah adik-adik tertarik bermain menggunakan "Ecofunopoly"?	0,026	0,694
P11	apakah menurut adik-adik belajar menggunakan "ecofunopoly" lebih menyenangkan daripada belajar dengan metode ceramah?	0,012	0,755
P12	apakah adik-adik tertarik untuk belajar dan bermain kembali menggunakan board game "Ecofunopoly"?	0,001	0,868
P13	apakah menurut adik-adik belajar tentang pengelolaan sampah melalui board game "Ecofunopoly" itu menyenangkan?	0,003	0,836
P14	apakah dengan belajar menggunakan "Ecofunopoly" lebih menyadarkan adik-adik untuk peduli terhadap lingkungan khususnya terkait sampah?	0,047	0,639

## B. Reliabilitas

### 1. Pengetahuan

#### Reliability Statistics

Cronbach's Alpha	N of Items
.837	12

### 2. Sikap

#### Reliability Statistics

Cronbach's Alpha	N of Items
.816	10

### 3. Tindakan

#### Reliability Statistics

Cronbach's Alpha	N of Items
.757	9

### 4. Respon terhadap Board game "Ecofunopoly"

#### Reliability Statistics

Cronbach's Alpha	N of Items
.935	14

*Lampiran 3*

**Master Tabel**

**A. Karakteristik Siswa Kelas V SDN 8 Watampone**

<b>Responden</b>	<b>Usia</b>	<b>Jenis Kelamin</b>
1	10	P
2	10	P
3	11	P
4	11	P
5	11	L
6	11	P
7	11	P
8	10	P
9	10	P
10	10	P
11	10	P
12	10	P
13	10	P
14	11	L
15	10	L
16	10	L
17	11	L
18	11	P
19	11	L
20	10	P
21	10	P

**B. Karakteristik Siswa Kelas VA SDN Samata**

<b>NO.</b>	<b>Usia</b>	<b>Jenis Kelamin</b>
1	11	L
2	11	P
3	11	P
4	11	P
5	10	L
6	11	L
7	10	P
8	11	P
9	11	P
10	11	P
11	11	L
12	11	L
13	10	P
14	10	L
15	10	L
16	10	L
17	10	P
18	10	L
19	10	P
20	10	L
21	10	L
22	10	P
23	10	P



24	11	P
25	10	L
26	10	L

### C. Karakteristik Responden Uji Coba

Responden	Usia	JK	Kelas
1	10	L	5
2	12	L	7
3	10	L	5
4	8	L	3
5	12	L	7
6	10	P	5
7	11	P	5
8	10	L	5
9	10	P	5
10	10	P	5

**D. Hasil Uji Coba Board Game “Ecofunopoly”**

P1	P2	P3	P4	P5	P6	P7	P8	P9	P10	P11	P12	P13	P14
4	3	4	4	4	4	3	3	4	4	4	4	4	3
4	4	4	4	4	4	4	4	4	4	4	4	4	4
3	3	4	4	4	4	3	3	3	4	4	4	4	3
4	3	4	4	4	4	2	3	2	4	4	4	4	3
3	2	4	4	4	4	2	3	2	4	4	4	4	3
4	4	4	4	4	4	4	4	4	4	4	4	4	4
4	4	3	3	3	3	3	3	3	4	4	4	4	4
4	4	4	4	4	4	3	3	4	4	4	4	4	4
3	4	4	3	3	3	4	4	3	4	4	4	3	4
3	3	4	4	3	3	4	3	3	4	4	3	4	4

**E. Hasil Test Siswa**

**1. Hasil Pretest SDN 8 Watampone**

A1	A2	A3	A4	A5	A6	A7	A8	A9	A10	A11	A12	B1	B2	B3	B4	B5	B6	B7	B8	B9	B10	C1	C2	C3	C4	C5	C6	C7	C8	C9		
0	0	1	1	0	1	1	1	0	0	1	1	1	1	1	0	1	1	0	1	1	1	1	0	1	0	1	0	1	0			
0	1	1	0	1	0	1	0	1	0	1	1	1	1	0	1	1	1	1	0	1	0	1	0	1	1	1	1	0	1	1		
0	1	1	0	1	0	0	0	0	0	1	0	0	1	1	1	0	0	1	0	1	1	1	1	0	0	1	0	1	0	1		
1	0	1	1	0	1	1	1	0	0	1	1	1	1	1	0	0	1	1	0	1	1	1	1	0	1	0	1	0	1	1		
0	0	1	0	0	1	1	0	0	0	1	0	0	1	1	1	1	1	0	1	1	1	1	1	1	0	1	0	0	1	0		
1	1	1	1	0	0	1	0	1	0	1	1	0	1	1	1	1	1	1	1	0	1	1	0	1	1	1	1	1	0	1	1	
0	0	1	0	0	0	1	1	0	1	1	1	1	1	1	1	1	0	1	1	1	1	1	0	1	1	0	1	0	1	1		
1	0	1	0	0	0	1	0	0	1	0	1	1	1	1	1	0	0	0	1	1	1	1	1	1	1	1	0	1	0	1	1	
0	1	1	0	0	1	1	1	1	0	1	0	1	1	1	1	0	1	1	1	1	1	1	1	1	1	1	0	1	0	1	0	
1	1	1	1	0	0	1	0	1	0	1	1	1	1	1	1	0	1	1	0	1	1	1	1	1	1	0	1	0	0	1	1	
1	0	1	0	0	0	1	1	1	1	1	1	1	1	1	1	0	1	1	1	1	1	1	1	0	0	1	1	1	0	1	1	
1	0	1	0	0	0	1	1	1	1	1	1	1	1	1	1	1	1	1	1	1	1	1	1	0	0	1	1	1	1	0	1	1
1	1	1	0	1	1	1	1	0	1	1	1	1	1	0	1	1	1	1	1	1	1	1	1	0	0	1	1	1	0	1	1	
0	0	1	1	0	0	1	0	1	1	1	0	0	0	0	0	1	1	1	0	1	1	0	0	0	1	0	0	0	1	1	1	
0	1	1	0	1	1	1	1	1	0	1	1	1	1	1	1	1	1	1	0	1	1	1	1	1	1	1	1	1	0	1	1	

## 2. Hasil Post-test SDN 8 Watampone

A1	A2	A3	A4	A5	A6	A7	A8	A9	A10	A11	A12	B1	B2	B3	B4	B5	B6	B7	B8	B9	B10	C1	C2	C3	C4	C5	C6	C7	C8	C9		
0	1	1	1	0	1	1	1	1	0	1	1	1	1	1	1	0	1	1	1	1	1	1	1	1	1	1	1	0	1			
0	0	1	1	1	0	1	1	1	0	1	1	1	1	1	1	1	1	0	1	1	1	1	1	1	1	1	1	1	0	1		
1	1	0	0	1	0	0	0	1	1	1	1	0	1	1	1	1	1	1	0	1	1	0	1	0	1	1	0	1	0	1		
0	1	1	1	0	1	1	1	1	1	1	1	1	1	1	1	1	1	1	1	1	1	1	1	1	0	1	1	1	0	1		
0	1	1	1	1	1	1	1	1	0	0	0	1	1	1	1	1	0	0	1	0	0	0	1	1	1	1	1	0	1	0		
1	1	1	1	1	1	1	1	1	1	1	0	1	1	1	1	1	1	1	1	1	1	1	0	1	1	1	1	1	1	1	0	
0	1	1	0	1	0	1	1	0	0	1	1	1	0	1	1	1	1	0	1	1	1	1	1	1	1	1	1	0	1	1		
0	1	1	1	1	1	1	1	0	0	1	1	1	0	0	0	1	1	0	1	1	1	1	1	1	1	1	0	0	1	1		
0	1	1	1	1	1	1	1	1	0	1	1	1	1	1	1	1	1	1	1	1	1	1	1	1	1	1	1	1	1	1		
1	1	1	1	1	1	1	1	1	0	1	1	1	1	1	1	1	1	1	0	1	1	1	1	1	1	1	1	1	1	0	1	
1	1	1	1	0	1	1	1	1	0	1	1	1	1	1	1	1	1	1	1	1	1	1	1	1	1	1	1	1	1	0	1	
1	0	1	1	1	1	1	0	1	1	1	1	1	1	1	1	1	1	1	1	1	1	1	1	1	1	1	1	1	1	0	1	
0	1	1	0	1	1	1	1	1	0	1	1	1	1	1	1	1	1	1	1	1	1	1	1	1	0	1	1	0	1	0	1	
1	1	1	1	1	1	1	1	1	1	1	1	1	1	1	1	1	1	1	1	1	1	1	1	1	0	1	1	1	1	0	0	
0	1	1	1	1	0	1	1	1	0	1	1	0	1	0	0	1	1	1	1	1	1	1	1	0	0	1	0	0	1	0	1	
1	1	1	1	1	1	1	1	1	0	1	1	1	1	1	1	1	1	1	1	1	1	1	1	1	0	1	1	1	1	0	1	
1	1	1	1	0	1	1	1	1	1	1	1	1	1	1	1	1	1	1	1	1	1	1	1	1	1	1	1	1	1	0	1	
1	1	1	0	1	1	1	1	1	1	1	1	1	1	1	1	1	1	1	1	1	1	1	1	1	1	1	1	1	1	0	1	
1	1	1	1	0	1	1	1	1	1	1	1	1	1	1	1	1	1	1	1	1	1	1	1	0	1	0	1	1	0	1	1	
0	1	1	1	1	1	1	1	1	1	1	1	1	1	1	1	1	1	1	1	1	1	1	1	1	1	1	1	1	1	1	0	1

## 3. Hasil pretest SDN Samata

A1	A2	A3	A4	A5	A6	A7	A8	A9	A10	A11	A12	B1	B2	B3	B4	B5	B6	B7	B8	B9	B10	C1	C2	C3	C4	C5	C6	C7	C8	C9
0	0	0	0	0	1	1	0	0	0	1	1	1	1	1	1	1	1	1	1	1	1	1	1	1	0	0	0	0	1	0
1	0	1	1	0	0	1	1	1	0	1	0	1	1	1	1	1	1	1	1	1	1	1	1	0	1	1	1	0	1	1
1	1	1	0	0	1	1	0	1	1	1	1	1	1	0	1	1	1	1	1	1	1	1	0	1	1	1	1	0	0	1
0	0	1	0	0	0	0	0	1	0	0	1	1	1	1	1	0	1	1	1	1	1	1	0	1	0	0	0	1	0	1
1	1	1	0	0	1	1	1	1	0	1	0	1	1	1	1	1	1	1	0	1	1	1	1	1	0	1	1	1	1	1
0	1	1	0	0	1	1	1	0	1	1	0	1	1	1	1	1	1	1	0	1	1	1	1	1	0	1	1	1	1	1
1	1	1	0	0	1	1	1	1	0	1	1	1	1	1	1	1	0	1	1	1	1	1	1	1	1	1	1	1	1	1
0	0	0	0	0	0	0	0	0	0	1	1	0	0	1	1	1	0	1	0	1	1	1	0	0	0	1	0	0	0	0
0	0	1	0	0	0	0	0	0	0	0	0	0	0	0	0	0	1	0	1	0	1	0	1	0	1	0	0	1	0	1
1	0	1	0	0	1	1	1	1	0	1	1	1	1	1	1	1	1	1	1	1	1	1	0	1	1	0	1	1	1	1
0	1	1	0	0	1	1	1	0	1	1	0	1	1	1	1	1	1	1	0	1	1	1	1	1	1	0	1	1	1	1
0	0	1	0	0	1	1	0	0	0	1	1	1	1	1	1	1	1	1	1	0	1	1	1	1	1	0	0	1	0	0
0	0	1	0	0	1	1	0	0	0	1	1	1	1	0	0	0	1	1	0	1	0	1	1	1	1	0	1	0	1	1
0	1	1	0	1	1	1	0	0	0	1	0	1	1	1	1	1	1	1	0	1	1	1	1	1	0	1	1	0	1	1
0	0	1	0	0	0	1	1	0	1	1	0	1	1	1	1	1	1	1	0	1	1	1	1	1	1	1	1	1	0	1
0	0	1	0	0	1	1	0	0	0	1	1	1	1	1	1	0	1	0	1	1	1	1	1	1	1	1	1	1	1	1
1	0	1	0	0	0	1	0	1	0	1	0	1	1	1	1	0	0	0	0	0	0	0	1	1	0	0	0	1	1	1
0	1	1	0	0	0	1	0	0	1	1	1	1	1	1	1	1	1	1	1	1	1	1	0	1	1	1	1	1	1	1
0	0	1	0	0	1	1	0	0	0	0	1	0	0	0	0	1	1	0	1	0	1	1	0	1	1	0	0	1	0	0
0	0	1	1	0	0	1	0	1	0	1	0	0	1	1	1	1	1	1	0	1	1	1	0	1	1	1	1	1	1	1

#### 4. Hasil Post-Test SDN Samata

A1	A2	A3	A4	A5	A6	A7	A8	A9	A10	A11	A12	B1	B2	B3	B4	B5	B6	B7	B8	B9	B10	C1	C2	C3	C4	C5	C6	C7	C8	C9
0	1	1	0	0	0	1	0	1	0	1	0	1	0	1	1	0	0	1	1	1	1	1	1	1	1	1	1	1	0	0
1	0	1	0	0	0	1	1	1	0	1	1	1	1	1	1	1	1	1	1	1	1	1	1	1	1	1	1	1	1	1
1	1	1	0	0	1	1	1	1	1	1	1	1	1	1	0	1	1	1	1	1	1	1	0	1	1	1	1	1	0	1
0	1	1	1	0	0	1	0	0	0	1	1	1	1	0	1	1	1	1	0	1	1	1	1	1	1	1	1	1	0	0
1	1	1	0	0	0	1	0	0	0	1	0	1	1	1	1	0	0	0	0	0	1	1	1	0	1	1	1	1	1	1
0	1	1	0	0	1	1	1	0	0	1	0	1	0	1	1	0	1	0	1	0	1	1	1	1	1	1	1	1	1	1
1	1	1	1	0	1	1	1	1	0	1	0	1	0	1	0	1	0	1	0	1	1	1	1	1	1	1	1	0	1	1
1	1	1	1	1	0	0	1	1	0	0	0	0	0	0	0	1	0	1	0	1	1	1	0	0	1	1	1	1	0	0
0	1	1	0	1	0	1	1	1	0	1	1	0	0	0	0	1	0	1	1	1	1	1	1	0	1	1	1	1	0	1
0	1	1	0	0	1	1	1	1	0	1	1	1	1	1	1	1	1	1	1	1	1	1	1	1	1	1	1	1	0	1
1	1	1	1	1	1	1	1	0	0	1	1	1	1	1	1	1	1	1	0	1	1	1	1	1	0	1	1	1	1	1
0	0	1	0	0	1	1	1	0	0	1	1	1	1	1	1	1	1	1	1	1	1	1	1	1	1	1	1	1	1	1
1	0	1	0	1	1	1	1	1	0	1	0	1	1	1	1	1	1	1	0	1	1	1	1	1	1	1	1	1	1	1
0	0	1	1	0	0	1	1	1	1	1	1	1	1	1	1	1	0	0	1	1	1	1	0	1	1	1	1	1	0	1
0	1	1	1	0	1	1	0	0	1	0	0	1	1	1	1	1	1	1	1	0	1	1	0	1	1	1	1	0	0	0
0	1	0	0	0	0	0	0	0	0	1	0	1	0	1	1	1	1	1	1	1	1	1	1	1	1	1	1	1	1	1
1	1	1	1	0	1	1	0	1	0	1	0	1	1	1	1	1	1	1	1	1	1	1	1	1	1	1	1	1	0	1
0	0	1	0	0	0	1	1	1	0	1	0	1	1	1	1	1	1	0	1	1	1	1	1	1	1	1	1	1	1	1
1	0	1	1	1	1	1	1	1	0	1	0	1	1	1	1	0	1	1	1	1	1	1	1	1	1	0	1	1	1	1
1	1	1	1	1	0	1	0	1	1	1	0	0	0	1	0	1	1	1	1	1	1	0	1	1	1	0	1	1	0	1
0	1	1	1	1	1	1	1	0	1	1	1	1	1	1	1	1	1	1	1	1	1	1	1	1	1	1	1	1	0	1
0	1	1	1	1	1	1	1	1	1	1	0	1	1	1	1	1	1	1	1	1	1	1	1	1	1	1	1	1	1	1
1	0	1	0	0	1	0	0	1	0	1	1	1	1	1	0	1	0	1	1	1	1	1	1	1	1	0	0	1	1	1
0	1	1	1	1	0	1	1	1	1	1	1	1	1	1	1	1	1	1	1	1	1	1	0	1	1	1	1	1	1	1
0	1	1	0	0	0	1	0	1	1	0	0	0	1	1	1	0	1	1	0	1	1	1	1	1	1	1	1	1	1	0
0	1	1	0	0	1	1	1	1	0	1	1	0	0	0	0	1	1	0	1	1	1	1	1	1	1	1	0	1	1	1



**Lampiran 5**

**Output SPSS**

1. Distribusi Frekuensi Umur, Jenis Kelamin, dan Kelas Responden Uji Coba

**Umur**

	Frequency	Percent	Valid Percent	Cumulative Percent
Valid 8	1	10.0	10.0	10.0
10	6	60.0	60.0	70.0
11	1	10.0	10.0	80.0
12	2	20.0	20.0	100.0
Total	10	100.0	100.0	

**Jenis Kelamin**

	Frequency	Percent	Valid Percent	Cumulative Percent
Valid L	6	60.0	60.0	60.0
P	4	40.0	40.0	100.0
Total	10	100.0	100.0	

**Kelas**

	Frequency	Percent	Valid Percent	Cumulative Percent
Valid 3	1	10.0	10.0	10.0
5	7	70.0	70.0	80.0
7	2	20.0	20.0	100.0
Total	10	100.0	100.0	

2. Distribusi Frekuensi Usia, dan Jenis Kelamin Responden

**Umur**

	Frequency	Percent	Valid Percent	Cumulative Percent
Valid 10	27	57.4	57.4	57.4
11	20	42.6	42.6	100.0
Total	47	100.0	100.0	

**Jenis Kelamin**

	Frequency	Percent	Valid Percent	Cumulative Percent
Valid Laki-laki	19	40.4	40.4	40.4
Perempuan	28	59.6	59.6	100.0
Total	47	100.0	100.0	

## Lampiran 6

### Surat Permohonan Etik



Nomor : B- /FKIK/PP.00.9/08/2022  
Lamp :  
Hal : **Permohonan ethical clearance** Gowa, 29 Agustus 2022

Kepada Yth,

**Ketua Komisi Etik**

**Fakultas Kedokteran dan Ilmu Kesehatan UIN Alauddin Makassar**

di-

**Samata**

Assalamu 'alaikum wr wb

Sehubungan dengan penyelesaian Skripsi mahasiswa Program Studi **Kesehatan Masyarakat** Fakultas Kedokteran dan Ilmu Kesehatan UIN Alauddin Makassar, maka kami mohon kesediaan Bapak/Ibu memberikan persetujuan **ethical clearance** kepada mahasiswa yang tersebut di bawah ini:

Nama : Andi Bma Adhelia Suhaniika  
NIM : 70200117065  
Program Studi : Kesehatan Masyarakat  
Judul Penelitian : Pemanfaatan Board Game sebagai Media Edukasi dalam Upaya Peningkatan Pengelolaan Sampah Siswa SDN 8 Watampone di Kabupaten Bone  
Dosen Pembimbing : 1. Abd. Majid HR Lagu, SKM., M.Kes  
2. Sukfitriahy Syahril., M.Kes

Demikian harapan kami, atas perhatian dan kerjasamanya disampaikan terima kasih.

Wassalam,


**Ketua Prodi**

**Abd. Majid HR Lagu, SKM, M.Kes**  
NIP. 19880824 201503 1 004

Tembusan :  
1. Masing-masing Pembimbing  
2. Mahasiswa yang bersangkutan  
3. Arsip

## Lampiran 7

### Surat Keterangan Layak Etik

**KOMISI ETIK PENELITIAN KESEHATAN**  
*HEALTH RESEARCH ETHICS COMMITTEE*  
**UNIVERSITAS ISLAM NEGERI ALAUDDIN MAKASSAR**  
*UNIVERSITAS ISLAM NEGERI ALAUDDIN MAKASSAR*  
Jl. H.M. Yasin Limpo No. 36 Gowa, Sulawesi Selatan, Indonesia, Telp. 081210016564, E-mail: [kepik\\_fkik@uin-salamuddin.ac.id](mailto:kepik_fkik@uin-salamuddin.ac.id)

**KETERANGAN LAYAK ETIK**  
*DESCRIPTION OF ETHICAL EXEMPTION*  
"ETHICAL EXEMPTION"

No: B.428/KEPK/FKIK/VII/2023

Protokol penelitian yang diusulkan oleh :  
*The research protocol proposed by*

Peneliti utama : Andi Elma Adhelia Suhanrika  
*Principal In Investigator*

Nama Institusi : UIN Alauddin Makassar  
*Name of the Institution*

Dengan judul:  
*Title*

**"PEMANFAATAN BOARD GAME SEBAGAI MEDIA EDUKASI DALAM UPAYA  
PENINGKATAN PENGELOLAAN SAMPAH SISWA SDN 8 WATAMPONE DI  
KABUPATEN BONE"**

**"UTILIZATION OF BOARD GAMES AS AN EDUCATIONAL MEDIA IN AN EFFORT TO IMPROVE  
WASTE MANAGEMENT STUDENTS OF SDN 8 WATAMPONE IN BONE DISTRICT"**


Dinyatakan layak etik sesuai 7 (tujuh) Standar WHO 2011, yaitu 1) Nilai Sosial, 2) Nilai Ilmiah, 3) Pemerataan Beban dan Manfaat, 4) Risiko, 5) Bujukan/Eksploitasi, 6) Kerahasiaan dan Privacy, dan 7) Persetujuan Setelah Penjelasan, yang merujuk pada Pedoman CIOMS 2016. Hal ini seperti yang ditunjukkan oleh terpenuhinya indikator setiap standar.


*Declared to be ethically appropriate in accordance to 7 (seven) WHO 2011 Standards, 1) Social Values, 2) Scientific Values, 3) Equitable Assessment and Benefits, 4) Risks, 5) Persuasion/Exploitation, 6) Confidentiality and Privacy, and 7) Informed Consent, referring to the 2016 CIOMS Guidelines. This is as indicated by the fulfillment of the indicators of each standard.*

Pernyataan Laik Etik ini berlaku selama kurun waktu tanggal 18 Juli 2023 sampai dengan tanggal 18 Juli 2024.

*This declaration of ethics applies during the period July 18th, 2023 until July 18th, 2024.*

July 18th, 2023  
Professor and Chairperson,

  
DRC M. Gemy Nativity Handayany, M.Si., Apt.





## Lampiran 8

### Surat Rekomendasi Izin Penelitian LP2M



**KEMENTERIAN AGAMA REPUBLIK INDONESIA**  
**UNIVERSITAS ISLAM NEGERI ALAUDDIN MAKASSAR**  
**LEMBAGA PENELITIAN DAN PENGABDIAN KEPADA MASYARAKAT**  
J. H.M. Yasin Limpo No. 36, Romang Polong-Gowa ( 0411 ) 841879  
email : lp2m@uin-alauddin.ac.id website lp2m.uin-alauddin.ac.id

Nomor : B- 2496 /Uti.06/LP2M/PP.00.9/2/2023  
Sifat : Biasa  
Lamp. : 1 (satu) Rangkap Proposal  
Hal : Rekomendasi Izin Penelitian

Kepada Yth.  
Gubernur Provinsi Sulawesi Selatan  
C.q. Kepala UPT P2T BKPMD Provinsi Sulawesi Selatan  
di  
Tempat

Assalamu Alaikum Wr. Wb.

Dengan hormat disampaikan bahwa mahasiswa(i) Universitas Islam Negeri Alauddin Makassar dengan identitas di bawah ini:

Nama : ANDI ELMA ADHELIA SUHANRIKA  
NIM : 70200117065  
Semester/T.A. : XI (Dua Belas)/T.A. 2022-2023  
Fakultas : Fakultas Kedokteran dan Ilmu Kesehatan  
Jurusan/Prodi : Kesehatan Masyarakat  
Alamat : JL. Hertasning (Komp. Permata Hijau Pemai Blok A/4)  
No. HP. : 089502343281

bermaksud melakukan penelitian dalam rangka penyusunan skripsi sebagai salah satu syarat untuk memperoleh gelar Sarjana. Dengan judul skripsi: **PEMANFAATAN BOARD GAME SEBAGAI MEDIA EDUKASI DALAM UPAYA PENINGKATAN PENGELOLAAN SAMPAH SISWA SDN 8 WATAMPONE DI KABUPATEN BONE.**

Untuk maksud tersebut, kami mengharapkan kiranya kepada mahasiswa(i) tersebut dapat diberi izin untuk melakukan penelitian di **SDN 8 WATAMPONE, KAB.BONE** dari tanggal **23 februari-18 maret 2023.**

Demikian rekomendasi ini dibuat, atas perhatian dan kerjasamanya diucapkan terima kasih

Sekretariat, Januari 2023  
Kedua  
  
Prof. Dr. H. Muhammad Ramli, M.Si.  
NIP. 195002051987031004

arsip - mahasiswa yang bersangkutan  
- peringgal

## Lampiran 9

### Surat Izin Penelitian PTSP

  
**PEMERINTAH PROVINSI SULAWESI SELATAN**  
**DINAS PENANAMAN MODAL DAN PELAYANAN TERPADU SATU PINTU**  
Jl. Bougainville No.5 Telp. (0411) 441077 Fax. (0411) 448936  
Website : <http://simap-new.sulselprov.go.id> Email : [ptsp@sulselprov.go.id](mailto:ptsp@sulselprov.go.id)  
Makassar 90231

---

Nomor : **10340/S.01/PTSP/2023** Kepada Yth.  
Lampiran : \* Bupati Bone  
Perihal : **Izin penelitian**

di-  
Tempat

Berdasarkan surat Ketua LPPM UIN Alauddin Makassar Nomor : B- 2496 /Un.06/LP2M/PP.00.9/2/2023 tanggal 21 Februari 2023 perihal tersebut diatas, mahasiswa/peneliti dibawah ini:

N a m a : **ANDI ELMA ADHELIA SUHANRIKA**  
Nomor Pokok : 70200117085  
Program Studi : Kesehatan Masyarakat  
Pekerjaan/Lembaga : Mahasiswa (S1)  
Alamat : Jl. H. M. Yasin Limpo No. 36, Romang Polong-Gowa

PROVINSI SULAWESI SELATAN

Bermaksud untuk melakukan penelitian di daerah/kantor saudara dalam rangka menyusun SKRIPSI, dengan judul :

**" PEMANFAATAN BOARD GAME SEBAGAI MEDIA EDUKASI DALAM UPAYA PENINGKATAN PENGELOLAAN SAMPAH SISWA SDN 8 WATAMPONE DI KABUPATEN BONE "**

Yang akan dilaksanakan dari : Tgl. **23 Februari s/d 23 Maret 2023**

Sehubungan dengan hal tersebut diatas, pada prinsipnya kami *menyetujui* kegiatan dimaksud dengan ketentuan yang tertera di belakang surat izin penelitian.

Demikian Surat Keterangan ini diberikan agar dipergunakan sebagaimana mestinya.

Diterbitkan di Makassar  
Pada Tanggal 23 Februari 2023


A.n. GUBERNUR SULAWESI SELATAN  
KEPALA DINAS PENANAMAN MODAL DAN PELAYANAN TERPADU  
SATU PINTU PROVINSI SULAWESI SELATAN

 **Ir. H. SULKAF S LATIEF, M.M.**  
Pangkat : PEMBINA UTAMA MADYA  
Nip : 19630424 198903 1 010

Tembusan Yth  
1. Ketua LPPM UIN Alauddin Makassar di Makassar.  
2. Peringgal.

## Lampiran 10

### Surat Izin Penelitian PTSP Kabupaten Bone

  
**PEMERINTAH KABUPATEN BONE**  
**DINAS PENANAMAN MODAL DAN PELAYANAN TERPADU SATU PINTU**  
Jl. Jenderal Ahmad Yani No. 3 Watampone Telp. (0481) 25056

---

**IZIN PENELITIAN**  
Nomor: 070/12.267/III/PP/DPMP/TSP/2023

**DASAR HUKUM :**

1. Undang-Undang Republik Indonesia Nomor 18 tahun 2002 tentang Sistem Nasional Penelitian, Pengembangan, dan Penerapan Ilmu Pengetahuan Teknologi;
2. Peraturan Menteri Dalam Negeri Nomor 7 Tahun 2014 tentang Perubahan Peraturan Menteri Dalam Negeri Nomor 64 Tahun 2011 tentang Pedoman Penerbitan Rekomendasi Penelitian;

Dengan ini memberikan Izin Penelitian Kepada :



N a m a : ANDI ELMA ADHELIA SUHANRIKA  
NIP/Nim/Nomor Pokok : 70200117065  
Jenis Kelamin : Perempuan  
Alamat : Jl. M.H Thamrin No. 14 Kel. Manurungge  
Kec. Tanete Riattang  
Pekerjaan : Mahasiswi UIN Alauddin Makassar

Maksud dan Tujuan mengadakan penelitian dalam rangka Penulisan Skripsi dengan Judul :  
**"PEMANFAATAN BOARD GAME SEBAGAI MEDIA EDUKASI DALAM UPAYA  
PENINGKATAN PENGELOLAAN SAMPAH SISWA SDN 8 WATAMPONE DI  
KABUPATEN BONE"**

Lamanya Penelitian : 28 Februari 2023 s/d 23 Maret 2023  
Dengan ketentuan sebagai berikut :

1. Sebelum dan sesudah melaksanakan kegiatan penelitian kiranya melapor pada Kepala SDN 8 Watampone
2. Mentaati semua peraturan perundang-undangan yang berlaku, serta menghormati Adat Istiadat setempat.
3. Penelitian tidak menyimpang dari maksud izin yang diberikan.
4. Menyerahkan 1 ( satu ) exemplar Foto Copy hasil penelitian kepada Dinas Penanaman Modal dan Pelayanan Terpadu Satu Pintu Kabupaten Bone.
5. Surat Izin Penelitian ini dinyatakan tidak berlaku, bilamana pemegang izin ternyata tidak mentaati ketentuan-ketentuan tersebut diatas.


Demikian Izin Penelitian ini diberikan untuk dipergunakan sebagaimana mestinya.

 Watampone, 28 Februari 2023  
**KEPALA DINAS**  
  
**Drs. ANDI AMRAN, M. Si**  
Pangkat : Pembina Utama Muda  
NIP : 19681122 198908 1 001

Rp.0,-



**Tembusan Kepada Yth.:**

1. Bupati Bone di Watampone.
2. Kepala Dinas Pendidikan Kab. Bone di Watampone.
3. Kepala Badan Penelitian dan Pengembangan Kab. Bone di Watampone.
4. Kepala SDN 8 Watampone di Watampone.
5. Arsip.



## Lampiran 11

### Surat Keterangan Telah Melakukan Penelitian

 **PEMERINTAH KABUPATEN BONE**   
**DINAS PENDIDIKAN**  
**KECAMATAN TANETE RIATTANG**  
**UPT SD NEGERI 8 WATAMPONE**  
Alamat : JL. URIP SUMOHARJO

**SURAT SELESAI PENELITIAN**

SURAT KETERANGAN SELESAI PENELITIAN  
Nomor:412/045/UPT SD8/DP/2023

Saya yang bertanda tangan di bawah ini adalah Kepala UPT SD Negeri 8 Watampone, menerangkan bahwa mahasiswi UIN Alauddin Makassar:

Nama : Andi Elmia Adhelia Suhanrika  
NPM : 70200117065  
Jurusan : Kesehatan Masyarakat  
Program studi: Kedokteran dan Ilmu Kesehatan


Benar-benar telah melakukan penelitian mulai dari tanggal 28 Februari sampai dengan 23 Maret Tahun 2023 di Kecamatan Tanete Riattang, Kabupaten Bone untuk menyusun skripsi dengan judul


“ Pemanfaatan board game sebagai media edukasi dalam upaya peningkatan pengelolaan sampah siswa SD Negeri 8 Watampone di Kabupaten Bone”.

Demikianlah surat keterangan ini dibuat, agar dapat dipergunakan sebagaimana mestinya.

Watampone, 27 Maret 2023

Kepala UPT SD Negeri 8 Watampone,

  
**Hi. HAFSAH, S.Pd**  
NIP. 19640821 198303 2 001



## Lampiran 12

### Dokumentasi Penelitian

1. Proses bermain *boardgame* “Ecofunopoly” bersama siswa kelas V SDN 8 Watampone dan siswa kelas VA SDN Samata





M A K A S S A R

## 2. Tempat Sampah Pilah

### a. Tempat Sampah Pilah SDN 8 Watampone



### b. Tempat Sampah Pilah SDN Samata



