

**ANALISIS DETERMINAN GEJALA DERMATITIS KONTAK IRITAN PADA
PEKERJA DI TEMPAT PELELANGAN IKAN (TPI LAPP)
KABUPATEN SINJAI**



SKRIPSI

Diajukan untuk Memenuhi Salah Satu Syarat Meraih Gelar Sarjana
Kesehatan Masyarakat Jurusan Kesehatan Masyarakat
Pada Fakultas Kedokteran dan Ilmu Kesehatan
UIN Alauddin Makassar

Oleh :

UNIVERSITAS ISLAM NEGERI
ALAUDDIN
M A K A S S A R

AGUSTI KARIANI
NIM : 70200118060

**FAKULTAS KEDOKTERAN DAN ILMU KESEHATAN
JURUSAN KESEHATAN MASYARAKAT
UIN ALAUDDIN MAKASSAR
TAHUN 2024**

ABSTRAK

Nama : Agusti Kariani

NIM : 70200118060

Judul : Analisis Determinan Gejala Dermatitis Kontak Iritan Pada Nelayan Di Pelelangan Ikan (TPI Lappa) Kabupaten Sinjai

Dermatitis kontak kerja disebabkan oleh interaksi kulit dengan substansi di lingkungan kerja, menyebabkan iritasi, kerusakan, dan reaksi peradangan pada kulit, menjadi penyebab utama dermatitis kontak. Penelitian ini bertujuan untuk menganalisis determinan kejadian dermatitis kontak iritan pada pekerja yang bekerja di tempat pelelangan ikan (TPI Lappa) Kabupaten Sinjai.

Penelitian ini merupakan penelitian kuantitatif dengan rancangan survei analitik dengan desain penelitian *cross sectional study* dengan untuk mengetahui faktor resiko yang mempengaruhi kejadian penyakit dermatitis di TPI Lappa Kabupaten Sinjai. Total sampel dalam penelitian ini sebanyak 85 orang pekerja di TPI Lappa.

Hasil penelitian ini menunjukkan bahwa ada hubungan antara masa kerja, riwayat dermatitis, lama kerja, personal hygiene dan pemakaian APD pada pekerja di TPI Lappa karena nilai $p = 0,000$ atau lebih kecil dari $\alpha (0,05)$.

Diperlukan tindakan preventif dan intervensi terhadap masalah dermatitis kontak iritan yang terjadi di TPI Lappa Kabupaten Sinjai. Bentuk program pelatihan tentang personal hygiene, pemakaian alat pelindung diri (APD), dan pentingnya perawatan kulit bagi pekerja di TPI tersebut. Selain itu, pastikan pengawasan dan pemantauan terhadap kesehatan pekerja di TPI dilakukan secara rutin.

Kata Kunci : Determinan, Dermatitis Kontak, Nelayan

PENGESAHAN SKRIPSI

Skripsi yang berjudul "*Analisis Determinan Gejala Dermatitis Kontak Iritan Pada Pekerja di Tempat Pelelangan Ikan (TPI LAPP) Kabupaten Sinjal*" yang disusun oleh Agusti Kariani, NIM: 70200118060, Mahasiswa Jurusan Kesehatan Masyarakat pada Fakultas Kedokteran dan Ilmu Kesehatan UIN Alauddin Makassar, telah diuji dan dipertahankan dalam sidang *Munaqasyah* yang diselenggarakan pada hari Jumat, 12 Juli 2024, dinyatakan telah dapat diterima sebagai salah satu syarat memperoleh gelar Sarjana dalam Ilmu Kesehatan, Jurusan Kesehatan Masyarakat.

Gowa, 12 Juli 2024

DEWAN PENGUJI:

Ketua	: DR.dr.Dewi Setiawati, Sp. OG, M. Kes (.....)	
Sekretaris	: Abd.Majid Hr.Lagu, SKM., M.Kes (.....)	
Munaqisy I	: Dr.Andi Susilawaty, S.Si., M.Kes (.....)	
Munaqisy II	: Dr.Rappe, S.Ag., M.Pd.I (.....)	
Pembimbing I	: Muhammad Rusmin, SKM., MARS (.....)	
Pembimbing II	: Lilis Widiastuty, SKM., M.KL (.....)	



Disetujui Oleh:
Dekan Fakultas Kedokteran dan Ilmu Kesehatan
UIN Alauddin Makassar


Dr. Dewi Setiawati, Sp. OG., M. Kes
NIP: 19810621 200604 2 005

PERNYATAAN KEASLIAN SKRIPSI

Mahasiswa yang bertanda tangan di bawah ini:

Nama : Agusti Kariani
NIM : 70200118060
Tempat/Tanggal Lahir : Sinjai/01 Agustus 2000
Jurusan/Prodi/Konsentrasi : Kesehatan Masyarakat/K3
Fakultas/Pascasarjana : Fakultas Kedokteran dan Ilmu Kesehatan
Alamat : Samata Gowa
Judul : Analisis Determinan Gejala Dermatitis
Kontak Iritan Pada Pekerja di Tempat
Pelelangan Ikan (TPI LAPP) Kabupaten
Sinjai

Menyatakan dengan sesungguhnya dan penuh kesadaran bahwa skripsi ini benar adalah hasil karya sendiri. Jika di kemudian hari terbukti bahwa ia merupakan duplikat, plagiat atau dibuat oleh orang lain, sebagian atau seluruhnya, maka skripsi dan gelar yang diperoleh karenanya batal demi hukum.

Gowa, 12 Juli 2024

Penyusun,



Agusti Kariani

NIM 70200118060

KATA PENGANTAR



Dengan menyebut nama Allah SWT yang Maha Pengasih lagi Maha Penyayang, segala puji hanya milik Allah SWT dan kami panjatkan puja dan puji syukur atas kehadiran-Nya, yang telah melimpahkan rahmat, hidayah, dan inayah-Nya kepada kami, serta shalawat dan salam selalu tercurahkan kepada Rasulullah SAW. Berkat limpahan dan rahmat-Nya sehingga penyusun mampu menyelesaikan Skripsi dengan judul "*Analisis Determinan Gejala Dermatitis Kontak Iritan Pada pekerja di Tempat Pelelangan Ikan(TPI LAPP)Kabupaten SINJAI*". Guna memenuhi persyaratan dalam menyelesaikan pendidikan S1 pada Fakultas Kedokteran dan Ilmu Kesehatan UIN Alauddin Makassar.

Penulis menyadari bahwa skripsi ini masih jauh dari kesempurnaan. Adapun kekurangan dalam skripsi ini merupakan keterbatasan dari penulis sebagai manusia dan hamba Allah. Dimana, kesempurnaan semata-mata hanyalah milik Allah Swt. Namun dengan segala kerendahan hati, penulis mempersembahkan skripsi ini sebagai hasil usaha dan kerja keras yang telah penulis lakukan dan berharap semoga hasil penelitian ini dapat memberi manfaat bagi kita semua.

Penulis menyadari bahwa tanpa bantuan dan bimbingan dari berbagai pihak, sangatlah sulit bagi penulis untuk menghadapi berbagai rintangan dan hambatan dalam proses penyusunan skripsi ini. Oleh karena itu, penulis mengucapkan terima kasih yang setulus-tulusnya kepada Ayahanda dan begitu juga kepada Ibunda atas cinta kasih dan sayangnya yang tak terhingga, wanita yang paling kuat paling sabar dan yang tak pernah kenal lelah, doa'a yang tak pernah putus, serta adik-adikku dan keluarga besarku yang dengan tulus mendoakan memberikan dukungan baik dari segi moril maupun materil dan semangat sehingga penulis dapat menyelesaikan studi dibangku kuliah.

Pada kesempatan ini juga penulis ingin menyampaikan terima kasih sebesar-besarnya kepada Yth:

1. Bapak Prof. Dr. H. Hamdan Juhannis, MA,Ph.D, selaku Rektor UIN Alauddin Makassar.
2. Ibu Dr. dr. Dewi Setiawati, Sp.OG,M.Kes selaku Dekan Fakultas Kedokteran dan Ilmu Kesehatan Universitas Islam Negeri Alauddin Makassar dan para Wakil Dekan I, II, dan III
3. Bapak Abd. Majid Hr. Lagu, SKM., M.Kes selaku Ketua Jurusan Kesehatan Masyarakat dan Ibu Sekretaris, Selaku Sekretaris Jurusan Kesehatan Masyarakat Fakultas Kedokteran dan Ilmu Kesehatan Universitas Islam Negeri Alauddin Makassar.
4. Ibu Dr.Andi Susilawaty , S.Si., M.Kes selaku Dosen Pembimbing I dan Bapak Syahrul Basri, SKM., M.Kes selaku dosen pembimbing II yang telah dengan ikhlas meluangkan waktu, tenaga, dan pikiran untuk mengarahkan penulis dalam menyelesaikan skripsi ini.
5. Ibu Dr. Sitti Raodhah, SKM., M.Kes selaku Dosen Penguji Kompetensi dan Bapak Dr. Muzakkir, M.Pd.I selaku dosen penguji Integrasi Keislaman yang telah banyak memberikan masukan kepada penulis dalam menyelesaikan skripsi ini
6. Seluruh Bapak dan Ibu Dosen Prodi Jurusan Kesehatan Masyarakat Fakultas Kedokteran dan Ilmu Kesehatan Universitas Islam Negeri Alauddin Makassar yang telah memberikan ilmu yang bermanfaat selama proses studi.
7. Serta segenap staf tata Usaha di Fakultas Kedokteran dan Ilmu Kesehatan Universitas Islam Negeri Alauddin Makassar yang banyak berjasa dalam proses penyelesaian administrasi selama perkuliahan hingga

penyelesaian skripsi ini.

8. Terima kasih untuk diriku sendiri sudah bisa melewati semua ini dan bisa sampai ke tahap ini, dan melewati begitu banyak cobaan dan rintangan-rintangan yang menghalangi.
9. Bahrul hayat S.pd yang selama ini banyak membantu dan memberi semangat dalam penelitian ini
10. Kepada kedua orang tua yang berjasa dalam hidup saya ,papa Muh.Hatta dan Almarhumah Mama Hayang Terimakasih atas do'a dan segala apa yang telah kalian berikan.
11. Serta semua pihak yang telah membantu dalam penyelesaian skripsi ini yang tidak dapat penulis sebutkan satu persatu. Terima kasih atas semuanya yang telah memberi warna dalam setiap langkah dan tindakan yang penulis lalui.

Atas segala bentuk perhatian dan bantuan dari semua pihak yang ikut berkontribusi dalam penulisan ini, penulis menghaturkan doa kepada Allah swt. semoga diberikan balasan oleh-Nya dengan pahala yang berlipat ganda.

Dengan penuh kerendahan hati, penulis mengharapkan kritikan dan saran yang membangun guna penyempurnaan penulisan skripsi. Akhirnya penulis berharap semoga skripsi ini dapat bermanfaat bagi semua pihak yang membacanya. Aamiin Yarabbal Alaamiin.

Makassar , Juli 2024

Penulis

DAFTAR ISI

HALAMAN JUDUL	i
ABSTRAK	ii
LEMBAR PENGESAHAN	iii
PERNYATAAN KEASLIAN SKRIPSI	iv
KATA PENGANTAR	iv
DAFTAR ISI	viii
DAFTAR TABEL	x
DAFTAR GAMBAR	xi
BAB I PENDAHULUAN	1
A. Latar Belakang.....	1
B. Rumusan Masalah.....	4
C. Tujuan Penelitian.....	4
D. Manfaat Penelitian.....	5
E. Definisi Operasional dan Kriteria Objektif.....	6
BAB II TINJAUAN UMUM	11
A. Penyakit Akibat Kerja.....	11
B. Tinjauan Umum Tentang Alat Pelindung Diri (APD).....	22
C. Kerangka Teori.....	35
D. Kerangka Konsep.....	36
BAB III METODE PENELITIAN	37
A. Jenis dan Lokasi Penelitian.....	37
B. Populasi dan Sampel.....	37
C. Metode Pengumpulan Data.....	37
D. Sumber Data.....	39
E. Pengolahan Data.....	39
F. Analisis Data.....	40
G. Langkah-langkah Penelitian.....	41
BAB IV HASIL DAN PEMBAHASAN	42
A. Gambaran Umum Lokasi Penelitian.....	42
B. Hasil Penelitian.....	43
C. Pembahasan.....	53

BAB V PENUTUP	70
A. Kesimpulan	70
B. Saran.....	70
DAFTAR PUSTAKA	72
LAMPIRAN	75
RIWAYAT HIDUP	111




UNIVERSITAS ISLAM NEGERI
ALAUDDIN
M A K A S S A R

DAFTAR TABEL

Tabel 5.1	Distribusi Frekuensi Umur Pekerja di TPI Lappa	43
Tabel 5.2	Distribusi Frekuensi Jenis Kelamin Pekerja di TPI Lappa.....	43
Tabel 5.3	Distribusi Frekuensi Masa Kerja Pekerja di TPI Lappa.....	44
Tabel 5.4	Distribusi Frekuensi Riwayat Dermatitis Pekerja di TPI Lappa.....	45
Tabel 5.5	Distribusi Frekuensi Lama Kerja Pekerja di TPI Lappa.....	45
Tabel 5.6	Distribusi Frekuensi Penggunaan APD Pekerja di TPI Lappa.....	46
Tabel 5.7	Distribusi Frekuensi <i>Personal Hygiene</i> Pekerja di TPI Lappa.....	46
Tabel 5.8	Distribusi Frekuensi Gejala Dermatitis Kontak Iritan Pekerja di TPI Lappa	47
Tabel 5.9	Hubungan Antara Masa Kerja dengan Gejala Dermatitis Kontak Iritan Pada Pekerja di TPI Lappa Kabupaten Sinjai Tahun 2024	48
Tabel 5.10	Hubungan Antara Riwayat Dermatitis dengan Gejala Dermatitis Kontak Iritan Pada Pekerja di TPI Lappa Kabupaten Sinjai Tahun 2024	49
Tabel 5.11	Hubungan Antara Lama Kerja dengan Gejala Dermatitis Kontak Iritan Pada Pekerja di TPI Lappa Kabupaten Sinjai Tahun 2024	50
Tabel 5.12	Hubungan Antara <i>Personal Hygiene</i> dengan Gejala Dermatitis Kontak Iritan Pada Pekerja di TPI Lappa Kabupaten Sinjai Tahun 2024	51
Tabel 5.13	Hubungan Antara Pemakaian Alat Pelindung Diri (APD) dengan Gejala Dermatitis Kontak Iritan Pada Pekerja di TPI Lappa Kabupaten Sinjai Tahun 2024 ...	52

DAFTAR GAMBAR

Gambar 2.1	Kerangka Teori.....	35
Gambar 2.2	Kerangka Konsep.....	36



BAB I

PENDAHULUAN

A. Latar Belakang

Indonesia, sebagai negara maritim, memiliki wilayah perairan yang luas. Salah satu sektor yang berkembang pesat adalah industri perikanan. Meskipun terjadi perkembangan signifikan dalam pembangunan, industri, dan teknologi, dampak buruknya juga terasa, terutama terhadap kesehatan kulit para pekerja di sektor perikanan (Dewi & Puspawati, 2019).

Dermatitis kontak kerja disebabkan oleh interaksi kulit dengan substansi di lingkungan kerja, menyebabkan iritasi, kerusakan, dan reaksi peradangan pada kulit, menjadi penyebab utama dermatitis kontak (Yudhistira et al., 2020). Bentuk respon dari dermatitis kontak yaitu dermatitis kontak iritan dan dermatitis kontak alergi (Mutiara et al., 2019). Kelompok yang rentan terpapar dermatitis kontak melibatkan pekerja pertanian, nelayan, produksi bahan bangunan, penyepuh elektrik, tukang cat, petugas kesehatan, pedagang binatang, dan pemulung sampah (WHO, 1995 dalam Garmini 2018). Dermatitis kontak iritan adalah penyakit kulit umum akibat paparan bahan iritan di lingkungan kerja, terutama pada tangan wanita dengan insiden tinggi, mencapai 75% dari semua kasus dan 90% pada kasus pekerjaan (Yudhistira et al., 2020). Faktor-faktor pemicu dermatitis kontak iritan melibatkan eksogen (seperti bahan kimia, fisik, mikroorganisme) dan endogen (seperti kebiasaan membersihkan diri, penggunaan alat pelindung diri, dan faktor individu seperti perbedaan

ketebalan kulit, usia, jenis kelamin, serta riwayat penyakit kulit). (Aldella et al., 2019).

Analisis data penyakit kulit Inggris 1996-2017: 37% dermatitis kontak alergi, 44% dermatitis kontak iritan, dan 19% tidak ditentukan. Tahun 2017: 1090 kasus baru, 79% dermatitis kontak, 7% penyakit kulit non kanker, dan 14% kanker kulit (Nanto, 2018). Di Indonesia penyakit kulit akibat kerja merupakan salah satu bentuk penyakit kerja yang menduduki peringkat ke-2 atau sekitar 22% dari seluruh penyakit akibat kerja (Pramantara, 2014). Studi epidemiologi di Indonesia menunjukkan bahwa dari 389 kasus dermatitis kontak, 66,3% adalah dermatitis kontak iritan, 33,7% dermatitis kontak alergi. Dermatitis kontak iritan menyumbang 80% dari seluruh kasus, sedangkan insiden dermatitis kontak alergik diperkirakan 0,21% dari populasi penduduk (Yudhistira et al., 2020).

Sementara itu, prevalensi dermatitis kontak di Sulawesi Selatan cukup tinggi, dari tahun ke tahunnya yaitu sebesar 53,2% pada tahun 2020 dan meningkat menjadi 54,1% pada tahun 2021 (Dinkes Sulsel, 2022). Selanjutnya di Kabupaten Sinjai, jumlah penderita dermatitis dari tahun ke tahunnya mengalami peningkatan yakni pada tahun 2020 sebesar 0,75% dan meningkat pada tahun 2021 menjadi 0,87% (Dinkes Sulsel, 2022). Menurut data rekam medis dari RSUD Sinjai pada tahun 2018, kejadian dermatitis pada nelayan sebesar 60%. Sedangkan pada tahun 2019, kejadian dermatitis pada nelayan meningkat menjadi 62% dari tahun sebelumnya. Melihat dari data tersebut sudah jelas bahwa lebih dari 50% nelayandi Kabupaten Sinjai

menderita penyakit dermatitis, dan jumlah penderita dermatitis mengalami kenaikan dari tahun ke tahun.

Lebih lanjut, Penyakit kulit akibat kerja (PKAK) adalah penyakit akibat kerja kedua terbanyak, mencapai sekitar 22% dari seluruh penyakit akibat kerja. Data di Inggris menunjukkan tingkat kejadian dermatitis akibat kerja sebanyak 129 kasus per 1000 pekerja. Lebih dari 95% PKAK merupakan dermatitis kontak, dengan sisa jenis lain seperti akne, urtikaria kontak, dan tumor kulit. Di Indonesia, prevalensi dermatitis kontak mencapai 6,2%, dengan tingkat yang lebih tinggi (>10%) di Wakatobi dan Kota Bau Bau (Lisa *et.al*,2022).

Kabupaten Sinjai memiliki 8 kecamatan, dengan Kecamatan Sinjai Utara yang terdiri dari 4 desa dan 2 kelurahan. Salah satu desa di Kecamatan Sinjai Utara adalah Lappa, yang berjarak sekitar 2-2,5 km dari pusat kabupaten. Desa ini memiliki Tempat Pelelangan Ikan (TPI) bernama TPI Lappa, yang relatif kecil dan kurang dilengkapi fasilitas.

TPI Lappa di desa Lappa Kabupaten Sinjai kurang diperhatikan kebersihan dan kerapiannya. Area sekitar TPI dijadikan tempat pembuangan sampah, menyebabkan saluran air tersumbat oleh sampah rumah tangga dan sisa kotoran ikan. Nelayan di TPI Lappa, sekitar 130 orang, kurang memperhatikan kebersihan diri dan jarang menggunakan alat pelindung diri seperti sepatu boot, sarung tangan, dan topi saat bekerja. Tanpa disadari, hal ini dapat menjadi penyebab penyakit akibat kerja, terutama penyakit dermatitis.

Besarnya angka kejadian dermatitis kontak pada nelayan yang tiap tahunnya berpotensi mengalami peningkatan dan kondisi kebersihan yang kurang terjaga di tempat pelelangan ikan (TPI Lappa) sehingga memperbesar peluang terjadi dermatitis, maka dari itu penulis tertarik untuk mengambil judul, “Analisis Determinan gejala dermatitis kontak iritan pada nelayan yang bekerja di tempat pelelangan ikan (TPI Lappa) Kabupaten Sinjai”.

Dengan memahami faktor-faktor determinan yang menyebabkan gejala dermatitis, penelitian ini dapat memberikan landasan untuk pengembangan kebijakan kesehatan dan keselamatan yang lebih efektif di TPI Lappa. Melalui hasil analisis ini, diharapkan dapat meningkatkan pemahaman nelayan terhadap risiko kesehatan yang mereka hadapi, serta memberikan dasar bagi implementasi tindakan preventif dan penggunaan alat pelindung diri yang lebih efektif.

B. Rumusan Masalah

Apakah Faktor Gejala Determinan menentukan kejadian dermatitis kontak iritan pada nelayan yang bekerja di tempat pelelangan ikan (TPI Lappa) Kabupaten Sinjai ?

C. Tujuan Penelitian

1. Tujuan Umum

Untuk menganalisis determinan kejadian dermatitis kontak iritan pada pekerja yang bekerja di tempat pelelangan ikan (TPI Lappa) Kabupaten Sinjai.

2. Tujuan Khusus

- a. Untuk mengetahui hubungan masa kerja dengan gejala dermatitis kontak iritan pada pekerja yang bekerja di Tempat pelelangan ikan (TPI Lappa) Kabupaten Sinjai
- b. Untuk mengetahui hubungan riwayat dermatitis dengan gejala dermatitis kontak iritan pada pekerja yang bekerja di Tempat pelelangan ikan (TPI Lappa) Kabupaten Sinjai
- c. Untuk mengetahui hubungan lama kerja dengan gejala dermatitis kontak iritan pada pekerja yang bekerja di Tempat pelelangan ikan (TPI Lappa) Kabupaten Sinjai
- d. Untuk mengetahui hubungan personal hygiene dengan gejala dermatitis kontak iritan pada pekerja yang bekerja di Tempat pelelangan ikan (TPI Lappa) Kabupaten Sinjai
- e. Untuk mengetahui hubungan antara pemakaian alat pelindung diri dengan gejala dermatitis kontak iritan pada pekerja yang bekerja di Tempat pelelangan ikan (TPI Lappa) Kabupaten Sinjai

D. Manfaat Penelitian

1. Manfaat Bagi Peneliti

Menambah Meningkatkan wawasan, pemahaman, dan kemampuan untuk mengaplikasikan teori tentang keselamatan dan kesehatan kerja yang diperoleh dari perkuliahan.

2. Manfaat Bagi Institusi

Hasil penelitian ini diharapkan dapat memberikan kontribusi penelitian, menambah wawasan dan referensi penelitian ilmiah mahasiswa program studi S1 Kesehatan Masyarakat tentang dermatitis akibat kerja pada nelayan yang bekerja di tempat pelalangan ikan

3. Manfaat Bagi Masyarakat

Mengetahui dermatitis akibat kerja pada nelayan yang bekerja di tempat pelalangan ikan.

4. Penelitian Selanjutnya

Menjadi bahan informasi dan referensi untuk menambah wawasan penelitian terkait topik serupa maupun topik lain yang terkait.

E. Definisi Operasional dan Kriteria Objektif

1. Masa kerja

a. Definisi Operasional

Adalah lamanya responden yang beraktivitas sebagai nelayan. Adapun dalam memperoleh data tersebut peneliti melakukan wawancara.

b. Kriteria Objektif

Baru : < 2 Tahun

Lama : \geq 2 Tahun (Notoatmodjo, 2007).

2. Riwayat dermatitis

a. Definisi Operasional

Jenis kegiatan yang pernah dilakukan oleh nelayan yang bisa saja menimbulkan terpaparnya dermatitis kontak akibat kerja, adapun dalam memperoleh data tersebut peneliti melakukan wawancara.

b. Kriteria Objektif

Ada riwayat penyakit : bila terdapat penyakit kulit yang terkait dengan dermatitis.

Tidak ada riwayat penyakit : bila tidak terdapat penyakit kulit yang terkait dengan dermatitis (Nuraga, 2008).

3. Lama kerja

a. Definisi Operasional

Adalah lamanya responden yang beraktivitas sebagai nelayan dalam sehari. Adapun dalam memperoleh data tersebut peneliti melakukan wawancara.

b. Kriteria Objektif

Baru : < 8 Jam

Lama : \geq 8 Jam (Tarwaka, 2014).

4. Penggunaan alat pelindung diri (APD)

a. Definisi Operasional

Pekerja menggunakan alat pelindung diri (APD) dalam proses bekerja. APD yang digunakan : topi, baju lengan panjang, celana panjang, kaos tangan, sepatu boot dan celemek

b. Kriteria Objektif

Risiko Tinggi : bila pekerja pelelangan ikan tidak menggunakan salah satu alat pelindung diri (APD) pada saat bekerja

Risiko Rendah : bila pekerja pelelangan ikan menggunakan alat pelindung diri (APD) secara lengkap dan memenuhi standar selama bekerja.

5. Personal Hygiene

a. Definisi Operasional

Cara perawatan diri pekerja pelelangan ikan untuk memelihara kesehatan yang meliputi, kebiasaan mencuci tangan, mencuci kaki, mandi dan mencuci pakaian kerja (Nuraga, 2008).

b. Kriteria Objektif

Baik : bila melakukan kebiasaan mencuci tangan tepatnya dan sela-sela jari tangan dengan sabun dan air yang mengalir, mencuci kaki dan sela-sela jari kaki dengan sabun dan air yang mengalir, mencuci pakaian kerja, mandi setelah bekerja.

Buruk : bila tidak melakukan kebiasaan mencuci tangan tepatnya dan sela-sela jari tangan dengan sabun dan air yang mengalir, tidak mencuci kaki dan sela-sela jari kaki dengan sabun dan air yang mengalir, mencuci pakaian kerja, mandi setelah bekerja (Nuraga, 2008)

6. Gejala dermatitis kontak iritan

a. Definisi Operasional

Gejala dermatitis kontak iritan adalah manifestasi yang dirasakan pada individu, mencakup tanda-tanda seperti kulit yang mengering, perubahan warna kulit menjadi merah (rubor), sensasi panas (color), disfungsi kulit (fungtio laesa), dan munculnya ruam yang gatal dengan cairan.

b. Kriteria Objektif

Ada gejala dermatitis kontak iritan : Apabila responden merasakan salah satu atau lebih gejala diatas

Tidak ada gejala dermatitis kontak iritan : Apabila responden tidak merasakan gejala diatas.

F. Hipotesis Penelitian

Dari kajian di atas tersebut maka hipotesis dalam penelitian ini dapat dirumuskan sebagai berikut:

a. Hipotesis Nol (H_0)

- a. Tidak ada hubungan antara masa kerja dengan kejadian dermatitis kontak pada pekerja
- b. Tidak ada hubungan antara riwayat pekerjaan dengan kejadian dermatitis kontak pada pekerja
- c. Tidak ada hubungan antara lama kerja dengan kejadian dermatitis kontak pada pekerja
- d. Tidak ada hubungan antara pemakaian APD dengan kejadian dermatitis kontak iritan pada pekerja
- e. Tidak ada hubungan antara Personal higiene dengan kejadian dermatitis kontak pada pekerja.

b. Hipotesis Alternatif (H_a)

- a. Ada hubungan antara masa kerja dengan kejadian dermatitis kontak pada pekerja
- b. Ada hubungan antara riwayat pekerjaan dengan kejadian dermatitis kontak pada pekerja
- c. Ada hubungan antara lama kerja dengan kejadian dermatitis kontak pada pekerja
- d. Ada hubungan antara pemakaian APD dengan kejadian dermatitis kontak iritan pada pekerja
- e. Ada hubungan antara Personal higiene dengan kejadian dermatitis kontak pada pekerja.

BAB II

TINJAUAN UMUM

A. *Penyakit Akibat Kerja*

1. Definisi

Dalam Peraturan Menteri Tenaga Kerja dan Transmigrasi No. 01/1981 tentang kewajiban melaporkan penyakit akibat kerja disebutkan bahwa penyakit akibat kerja adalah setiap penyakit yang disebabkan oleh pekerjaan atau lingkungan kerja. Menurut Putu (2022) pengertian tentang kedua jenis penyakit tersebut masing-masing adalah penyakit yang diakibatkan oleh pekerjaan atau lingkungan kerja (*occupational diseases*) dan penyakit yang berhubungan atau berkaitan dengan pekerjaan tetapi bukan akibat pekerjaan atau lingkungan kerja (*work related diseases*).

Mengenal dan memahami berbagai aspek penyakit akibat kerja sebagai salah satu resiko akibat pekerjaan atau lingkungan kerja merupakan langkah awal guna meminimalisasi akibat yang tidak dikehendaki. Menurut Radinan et al., (2022) penerapan upaya pencegahan adalah sebagai berikut:

- a) Menerapkan peraturan perundangan
- b) Identifikasi potensi bahaya dan penilaian resiko melalui pengenalan kondisi tempat kerja
- c) Pengujian dan pemantauan lingkungan kerja yang dilakukan guna memperoleh data mengenai faktor fisika, kimia, biologik maupun ergonomi ditempat kerja

- d) Pengujian kesehatan tenaga kerja dan pemantauan biologik, terutama pengujian kesehatan berkala
- e) Penerapan teknologi pengendalian faktor penyebab khususnya pada lingkungan kerja (*hierarchy of control*)
- f) Pelatihan yang dilakukan secara teratur dan berkelanjutan
- g) Pemantauan dan evaluasi pada penerapan sistem pencegahan

2. Tinjauan Umum Tentang Dermatitis Akibat Kerja

a. Defenisi Dermatitis Akibat Kerja

Dermatitis akibat kerja adalah keadaan patologis kulit dengan pajanan pada pekerjaan sebagai faktor penyebab utama atau hanya sebagai faktor penunjang (J.Jeyaratman, 2010:96). Penyakit kulit ini menimbulkan kelainan klinis berupa *efloresensi polimorfik* (eritema, endema, papul, vasikel, skuama, likenifikasi) dan keluhan gatal. Tanda polomorfik tidak selalu timbul bersamaan, bahkan mungkin hanya beberapa (*oligomorfik*). Dermatitis cenderung risidif dan menjadi kronis (Marniati et al., 2021).

Dalam Q.S. al-Baqarah/195 Allah SWT,berfirman:

وَأَنْفِقُوا فِي سَبِيلِ اللَّهِ وَلَا تُلْقُوا بِأَيْدِيكُمْ إِلَى التَّهْلُكَةِ وَأَحْسِنُوا إِنَّ اللَّهَ مُحِبُّ
 الْمُحْسِنِينَ

Terjemahannya:

Dan infakkanlah (hartamu) di jalan Allah, dan janganlah kamu jatuhkan (diri sendiri) ke dalam kebinasaan dengan

tangan sendiri, dan berbuatbaiklah. Sungguh, Allah menyukai orang-orang yang berbuat baik.

Ayat diatas mengajarkan prinsip-prinsip etika, kebijaksanaan, dan keseimbangan dalam tindakan manusia. Anjuran untuk tidak menjatuhkan diri sendiri ke dalam kebinasaan menekankan pentingnya menjaga diri dari tindakan-tindakan yang merugikan dan berpotensi membahayakan diri sendiri. Pada saat yang sama, perintah untuk berbuat baik sesuai dengan petunjuk Allah dan tidak melampaui batas menekankan pentingnya bertindak dengan adil, bijaksana, dan dalam kerangka aturan yang telah ditetapkan. Jika nelayan terlibat dalam praktik-praktik yang melampaui batas, seperti menggunakan bahan kimia berbahaya tanpa perlindungan, ini dapat merugikan kesehatan mereka dan juga berdampak buruk pada lingkungan. Ayat ini dapat diartikan sebagai seruan untuk tidak melampaui batas dalam pekerjaan mereka dan menjaga keberlanjutan lingkungan.

Perlindungan pekerja merupakan suatu upaya perlindungan terhadap keselamatan (safety) kerja (work) dan juga kesehatan kerja (work health) saat melakukan pekerjaan. Perlindungan pekerja berhubungan dengan hal-hal yang dapat mempengaruhi dan juga mengancam kesehatan kerja, keamanan kerja, serta kesejahteraan dalam menjalankan pekerjaan (Nasution, 2019).

Adapun ayat Al-Qur'an yang membahas tentang keselamatan dan keamanan pada pekerja sebagaimana tertera pada surah Al- Qhashash ayat 77 yang berbunyi :

وَأَتَّبِعْ فِي مَآءِ اتِّلَكَ اللَّهُ الدَّارَ الْآخِرَةَ ۖ وَلَا تَنْسَ نَصِيبَكَ مِنَ الدُّنْيَا ۗ وَأَحْسِنَ كَمَا أَحْسَنَ اللَّهُ إِلَيْكَ ۖ وَلَا تَبْغِ الْفُسَادَ فِي الْأَرْضِ ۖ إِنَّ اللَّهَ لَا يُحِبُّ
 الْمُفْسِدِينَ ﴿٧٧﴾

Terjemahnya :

“Dan carilah pada apa yang telah dianugerahkan Allah kepadamu (kebahagiaan) negeri akhirat, dan janganlah kamu melupakan bahagianmu dari (kenikmatan) duniawi dan berbuat baiklah (kepada orang lain) sebagaimana Allah telah berbuat baik, kepadamu, dan janganlah kamu berbuat kerusakan di (muka) bumi. Sesungguhnya Allah tidak menyukai orang-orang yang berbuat kerusakan.” (Al-Qur’an dan terjemahan, Departemen Agama)

Kandungan dari ayat tersebut, menyebutkan bahwa setiap manusia tidak boleh berbuat kerusakan dimuka bumi. Yang berarti bahwa manusia diharuskan untuk menjaga serta merawat lingkungan, tidak mengotori (mencemari), berbuat dan juga berperilaku baik & sehat. Karena disini Allah SWT sangat tidak menyukai orang-orang yang merusak lingkungan dan alam ciptaannya. Sama halnya dengan bekerja di sebuah perusahaan berarti sangat diperlukan keselamatan dan kesehatan kerja supaya dapat memahami hal apa saja yang bisa mempengaruhi rusaknya lingkungan, untuk di kemudian hari sehingga terciptanya

lingkungan yang sehat, aman, dan terjaga bagi pekerja sehingga dapat terhindar dari risiko bahaya yang dapat terjadi. Setiap orang termasuk pekerja mempunyai hak yang sama untuk mencapai kehidupan yang tentunya lebih baik dan juga sejahtera.

b. Jenis Dermatitis Akibat Kerja

Dermatitis Akibat Kerja secara umum diklasifikasikan menjadi dermatitis kontak iritan akut dan dermatitis kontak iritan yang menimbulkan akibat kumulatif. Menurut Yudhistira et al., (2020) adapun penjelasannya sebagai berikut:

1) Dermatitis kontak iritan akut

Iritan kuat, misalnya asam pekat, alkali, atau pelarut menyebabkan dermatitis kontak iritan akut setelah satu kali terpajan atau berulang kali terpajan. Struktur kulit dirusak langsung oleh iritan. Penyebab dermatitis kontak iritan sering jelas. Iritan kuat menyebabkan dermatitis kontak iritan pada hampir semua orang. Sebaliknya iritan lemah, seperti air dan detergen ringan cenderung menyebabkan dermatitis kontak iritan hanya pada individu yang rentan (misalnya individu dengan riwayat dermatitis atopik atau ekzema di tangan). Iritan lemah cenderung menyebabkan dermatitis hanya setelah pajanan berulang kali. Di tempat kerja, kasus dermatitis iritan akut sering timbul akibat kecelakaan atau akibat kebiasaan

kerja yang buruk, misalnya tidak memakai sarung tangan dan sepatu bot, apron atau kurang hati-hati saat menangani iritan.

2) Dermatitis kontak iritan yang menimbulkan akibat kumulatif

Dermatitis kontak iritan ini disebabkan kontak kulit berulang dengan iritan lemah. Iritan lemah menyebabkan dermatitis kontak iritan pada individu yang rentan saja. Lama waktu sejak pajanan pertama terhadap iritan dan timbulnya dermatitis bervariasi antara mingguan hingga tahunan tergantung sifat iritan, frekuensi kontak dan kerentanan pejamu.

c. Etiologi Dermatitis Akibat Kerja

Salah satu penyebab dari dermatitis kontak akibat kerja yaitu bahan kimia yang kontak dengan kulit saat melakukan pekerjaan. Bahan kimia untuk dapat menyebabkan dermatitis kontak akibat kerja, pertama harus mengenai kulit kemudian melewati lapisan permukaan kulit dan kemudian menimbulkan reaksi yang memudahkan lapisan bawahnya terkena. Lapisan permukaan kulit ini ketebalannya menyerupai kertas tissue, mempunyai ketahanan luar biasa untuk dapat ditembus sehingga disebut lapisan *barrier*. Lapisan *barrier* menahan air dan mengandung air kurang dari 10% untuk dapat berfungsi secara baik. Celah diantara lapisan *barrier* ada kelenjar minyak dan akar rambut yang terbuka dan merupakan tempat yang mudah ditembus.

d. Epidemiologi Dermatitis Akibat Kerja

Dermatitis Akibat Kerja dapat diderita oleh semua orang dari berbagai golongan umur, ras, jenis kelamin. Jumlah penderita dermatitis akibat kerja diperkirakan cukup banyak, terutama yang berhubungan dengan pekerjaan. Pada tahun 2003, dari 4,4 juta kecelakaan dan penyakit akibat kerja yang dilaporkan, 6,2% (269.500 kasus) adalah penyakit akibat kerja. Menurut Wang et al., (2018) dermatitis kontak akibat kerja adalah penyakit kulit akibat kerja yang paling sering dilaporkan pada banyak Negara di dunia. Dilaporkan bahwa insiden dermatitis kontak akibat kerja berkisar antara 5 hingga 9 kasus tiap 10.000 karyawan full-time tiap tahunnya.

e. Diagnosis Dermatitis Akibat Kerja

Diagnosis penyakit kulit akibat kerja tidak hanya membutuhkan pengetahuan yang baik mengenai dermatologi, tapi juga pengetahuan praktis tentang proses pekerjaan pasien, bahan yang digunakan, praktik dan kebiasaan pasien. Tampilan klinis penyakit kulit akibat kerja sama dengan penyakit kulit yang tidak berhubungan dengan pekerjaan. Terdapat bahaya saat kita mengabaikan penyakit kulit akibat kerja yaitu bahwa penyakit pasien akan kambuh lagi bila pasien kembali bekerja (Saragih & Siagian, 2022).

Diagnosis dapat ditentukan berdasarkan wawancara yang jelas, cermat dan teliti, dan benak gejala klinis yang terjadi. Secara garis besar terdapat tiga metode diagnose yang dilakukan dalam mengidentifikasi jenis dermatitis kontak. Metode-metode tersebut yaitu dengan melakukan anamnesis, pemeriksaan klinis dan juga pemeriksaanpenunjang (Sari et al., 2019).

Pada anamnesis perlu juga ditanyakan riwayat atopi, perjalanan penyakit, pekerjaan, hobi, riwayat kontak dan pengobatan yang pernah diberikan oleh dokter maupun dilakukan sendiri. Namun yang paling penting ditanyakan pada anamnesis antara lain:

- 1) Riwayat pekerjaan sekarang: tempat bekerja, jenis pekerjaan, kegiatan yang lazim dilakukan pada hari kerja, pakaian pelindung dan peralatan, dan fasilitas kebersihan dan prakteknya.
- 2) Faktor pekerjaan sehubungan dengan gangguan kulit seperti material yang dipakai dan proses yang dilakukan, informasi mengenai kesehatan dan keselamatan tentang material yang ditangani, apakah ada perbaikan pada akhir pekan atau pada hari libur, riwayat kerja yang lalu sebelum bekerja di tempat tersebut, riwayat tentang penyakit kulit akibat kerja yang pernah diderita, apakah ada pekerjaan rangkap di samping pekerjaan yang sekarang.

3) Faktor pekerjaan sehubungan dengan gangguan kulit seperti material yang dipakai dan proses yang dilakukan, informasi mengenai kesehatan dan keselamatan tentang material yang ditangani, apakah ada perbaikan pada akhir pekan atau pada hari libur, riwayat kerja yang lalu sebelum bekerja di tempat tersebut, riwayat tentang penyakit kulit akibat kerja yang pernah diderita, apakah ada pekerjaan rangkap di samping pekerjaan yang sekarang.

f. Pencegahan Dermatitis Akibat Kerja

Prevalensi dermatitis akibat kerja dapat diturunkan melalui pencegahan yang sempurna, antara lain:

- 1) Pendidikan pengetahuan tentang kerja dan bahan yang mungkin dapat menyebabkan penyakit akibat kerja dan cara mempergunakan alat serta akibat buruk alat tersebut.
- 2) Para karyawan dilengkapi dengan alat penyelamat atau pelindung yang bertujuan menghindari kontak dengan bahan yang sifatnya merangsang atau karsinogen seperti baju pelindung dan sarung tangan.
- 3) Melakukan uji tempel pada calon pekerja sebelum diterima di suatu perusahaan. Berdasarkan hasil uji tempel ini, karyawan baru dapat ditempatkan di bagian yang tidak mengandung bahan yang rentan terhadap dirinya.

- 4) Pemeriksaan kesehatan berkala yang bertujuan untuk mengetahui dengan cepat dan tepat apakah karyawan sudah menderita penyakit kulit akibat kerja.
- 5) Karyawan dianjurkan untuk memeriksakan diri ke dokter secara sukarela untuk mengetahui apakah ada menderita suatu dermatosis akibat kerja.
- 6) Kerjasama antara dokter, ahli teknik, ahli kimia, dan ahli dalam bidang tenaga kerja untuk mengatur alat-alat kerja, cara kerja, atau memperhatikan bahan yang dipergunakan dalam melakukan pekerjaan untuk mencegah kontaminasi kulit.

Dalam Q.S alAz-zumar/39:9, Allah SWT, berfirman:

أَمَّنْ هُوَ قَنِيتٌ ءَانَاءَ اللَّيْلِ سَاجِدًا وَقَائِمًا يَحْذَرُ الْآخِرَةَ وَيَرْجُوا رَحْمَةَ رَبِّهِ ۗ قُلْ هَلْ يَسْتَوِي
 الَّذِينَ يَعْمُونَ وَالَّذِينَ لَا يَعْلَمُونَ ۗ إِنَّمَا يَتَذَكَّرُ أُولُو الْأَلْبَابِ ﴿٩﴾

UNIVERSITAS ISLAM NEGERI

Terjemahannya:

“Apakah sama orang-orang yang mengetahui dengan orang-orang yang tidak mengetahui?” Sebenarnya hanya orang yang berakal sehat yang dapat menerima pelajaran

Ayat diatas menyatakan keberlimpahan kekayaan materi tidak dapat menyamakan orang yang beriman dengan orang yang fasik. Kesejatian dan kehormatan seseorang bukan hanya ditentukan oleh kekayaan materi, tetapi juga oleh keimanan, akhlak, dan ketundukan kepada nilai-nilai moral. Kaitannya dengan perawatan kesehatan dapat diinterpretasikan sebagai pengingat bahwa kesehatan tidak hanya dilihat dari segi materi atau fisik

semata. Meskipun seseorang mungkin memiliki kekayaan materi yang melimpah, itu tidak menjamin kesehatan secara menyeluruh. Kesehatan fisik dan mental dapat dipengaruhi oleh berbagai faktor, termasuk perilaku, gaya hidup, dan nilai-nilai moral.

Dalam konteks perawatan kesehatan, ayat ini dapat mengajak untuk memandang kesehatan sebagai suatu kesatuan yang melibatkan aspek fisik, mental, dan spiritual. Pengelolaan kesehatan tidak hanya terbatas pada perawatan medis, tetapi juga mencakup nilai-nilai moral, keadilan dalam akses terhadap perawatan, dan pendekatan holistik terhadap kesejahteraan manusia. Jadi, kaitannya dengan perawatan kesehatan adalah pengakuan bahwa kesehatan bukan hanya masalah fisik semata, tetapi juga melibatkan aspek spiritual, moral, dan sosial untuk mencapai keberlimpahan kesejahteraan yang sesungguhnya.

Dalam Q.S al-Mujadilah /58:11, Allah SWT, berfirman:

يٰۤاَيُّهَا الَّذِيْنَ ءَامَنُوْا اِذَا قِيْلَ لَكُمْ تَفَسَّحُوْا فِى الْمَجْلِسِ فَاَفْسَحُوْا يَفْسَحِ اللّٰهُ لَكُمْ وَاِذَا قِيْلَ اَنْشُرُوْا فَاَنْشُرُوْا يَرْفَعِ اللّٰهُ الَّذِيْنَ ءَامَنُوْا مِنْكُمْ وَالَّذِيْنَ اٰتُوْا الْعِلْمَ دَرَجٰتٍ ۗ وَاللّٰهُ بِمَا تَعْمَلُوْنَ خَبِيْرٌ ﴿١١﴾

Terjemahannya:

Hai orang-orang beriman apabila kamu dikatakan kepadamu: "Berlapang-lapanglah dalam majlis", Maka lapangkanlah niscaya Allah akan memberi kelapangan untukmu. dan apabila dikatakan: "Berdirilah kamu", Maka berdirilah, niscaya Allah akan meninggikan orang-orang yang beriman di antaramu dan orang-orang yang diberi ilmu pengetahuan beberapa derajat. dan Allah Maha mengetahui apa yang kamu kerjakan.

Makna dari ayat ini menekankan pada sikap hormat dan ketaatan terhadap perintah Allah dan Rasul-Nya, serta memberikan tempat atau ruang di majelis atau pertemuan. Sikap ini akan diimbangi dengan kebaikan dan kemuliaan dari Allah. Kaitannya dengan kejadian dermatitis kontak pada nelayan dapat dilihat dari perspektif sikap dan tanggung jawab. Nelayan yang menderita dermatitis kontak mungkin perlu berpartisipasi dalam penelitian atau diskusi mengenai kondisi kesehatan mereka di pelelangan ikan atau dalam lingkungan kerja mereka. Dalam konteks ini, ayat ini bisa memberikan pengajaran mengenai pentingnya memberi tempat dan mendengarkan masukan atau kebutuhan mereka dalam upaya meningkatkan kesejahteraan mereka.

B. Tinjauan Umum Tentang Alat Pelindung Diri (APD)

1. Dasar Hukum Penggunaan Alat Pelindung Diri (APD)

Salah satu peraturan perundangan yang menyangkut penggunaan Alat Pelindung Diri (APD) adalah UU No. 1 Tahun 1970 tentang keselamatan kerja antara lain mengenai:

- a) Kewajiban pengurus untuk menunjukkan dan menjelaskan pada tiap tenaga kerja baru tentang:
 - 1) Semua pengamanan dan alat-alat perlindungan yang diharuskan dalam tempat kerja (pasal 9 ayat 1 b).
 - 2) Alat-alat perlindungan diri bagi tenaga kerja yang bersangkutan (pasal 9 ayat 1 c).

- b) Kewajiban memasuki tempat kerja, untuk siapapun wajib mentaati semua petunjuk keselamatan kerja dan memakai alat-alat perlindungan diri yang diwajibkan (pasal 13).
- c) Kewajiban pengurus untuk menyediakan secara cuma-cuma, alat perlindungan diri yang diwajibkan pada tenaga kerja berada dibawah pimpinannya dan menyediakan bagi setiap orang lain yang memasuki tempat kerja tersebut (pasal 14 ayat c) (Amir et al., 2021). Didalam undang-undang No. 23 Tahun 1992 tentang Kesehatan, khususnya pada pasal 23 dinyatakan bahwa Kesehatan kerja diselenggarakan untuk mewujudkan produktivitas kerja yang optimal yang meliputi pelayanan kesehatan kerja, pencegahan penyakit akibat kerja, dan syarat Kesehatan kerja. Dan setiap tempat kerja wajib menyelenggarakan kesehatan kerja sesuai dengan peraturan perundang-undangan yang berlaku (Solekhah, 2019). Beberapa jenis APD standar yang perlu dilengkapi oleh petugas sampah untuk mencegah terjadinya penyakit Dermatitis Kontak Iritan adalah alat pelindung kepala, alat pelindung tubuh, alat pelindung tangan dan alat pelindung kaki (Solekhah, 2019). Jenis alat pelindung diri yang digunakan oleh pemulung untuk melindungi tubuhnya adalah masker, topi pengaman, sarung tangan, sepatu kerja dan pakaian kerja (Depkes RI Direktorat Jendral PPM dan PLP, 1996). Berdasarkan penelitian yang dilakukan oleh Sahupala & Cipto, (2019) yang menyatakan bahwa

Dermatitis kontak iritan merupakan penyakit yang sering dialami oleh pemulung. Salah satu cara yang dapat digunakan untuk menghindari kejadian dermatitis yaitu dengan penggunaan alat pelindung diri (APD) terutama pada nelayan yang berada ditempat pembuangan akhir yang memiliki kontak langsung terhadap zat iritan.

Dalam Q.S. an-Nahl/16:97 Allah SWT,berfirman:

مَنْ عَمِلَ صَالِحًا مِّنْ ذَكَرٍ أَوْ أُنْثَىٰ وَهُوَ مُؤْمِنٌ فَلَنُحْيِيَنَّهٗ حَيٰوةً طَيِّبَةً ۖ
وَلَنَجْزِيَنَّهُمْ أَجْرَهُم بِأَحْسَنِ مَا كَانُوا يَعْمَلُونَ ﴿٩٧﴾

Terjemahan :

Barangsiapa mengerjakan kebajikan, baik laki-laki maupun perempuan dalam keadaan beriman, maka pasti akan Kami berikan kepadanya kehidupan yang baik dan akan Kami beri balasan dengan pahala yang lebih baik dari apa yang telah mereka kerjakan. (QS. An-Nahl: 97)

Ayat diatas menekankan pemberian kehidupan yang baik bagi mereka yang beriman dan beramal saleh. Kesejahteraan dan kehidupan yang baik juga dapat diartikan sebagai kehidupan yang sehat. Dalam konteks nelayan, penggunaan alat pelindung diri seperti pelindung kulit, masker, dan sarung tangan dapat membantu menjaga kesehatan mereka dari paparan bahan-bahan berbahaya selama pekerjaan di laut. Jadi, kaitannya dengan alat pelindung diri bagi nelayan adalah bahwa penggunaan APD dapat menjadi bagian dari amal saleh yang dilakukan untuk menjaga

kesehatan dan keselamatan mereka di lingkungan kerja yang mungkin membawa risiko tertentu. Dengan menjalankan tindakan pencegahan ini, nelayan dapat berharap mendapatkan kehidupan yang baik dan menerima pahala yang lebih baik, sesuai dengan janji Allah dalam ayat tersebut.

2. Pengertian Alat Pelindung Diri (APD)

Alat Pelindung Diri (APD) adalah seperangkat alat keselamatan yang digunakan oleh pekerja untuk melindungi seluruh atau sebagian tubuhnya dari kemungkinan adanya pemaparan potensi bahaya lingkungan kerja terhadap kecelakaan dan penyakit akibat kerja. Secara teknis alat pelindung diri tidaklah dapat melindungi tubuh secara sempurna terhadap paparan potensi bahaya. Namun demikian alat pelindung diri akan mengurangi tingkat keparahan dari suatu kemungkinan terjadinya kecelakaan atau penyakit akibat kerja. Dengan demikian dapat ditegaskan bahwa meskipun telah menggunakan alat pelindung diri tetapi upaya pencegahan dan pengendalian resiko kecelakaan secara teknis teknologis merupakan langkah yang utama dan terus harus selalu diupayakan sampai tingkat resiko dapat ditekan sekecil mungkin dalam batas yang diperkenankan (Listia Ningrum, 2021).

Dalam Q.S. al-Baqarah/201 Allah SWT,berfirman:

رَبَّنَا آتِنَا فِي الدُّنْيَا حَسَنَةً وَفِي الْآخِرَةِ حَسَنَةً وَقِنَا عَذَابَ النَّارِ ﴿٢٠١﴾

Terjemahanya:

“Ya Allah, berikanlah kepada Kami kebaikan di dunia, berikan pula kebaikan di akhirat dan lindungilah Kami dari siksa neraka.” (QS. al-Baqarah : 201).

Ayat diatas menunjukkan doa umat yang beriman kepada Allah untuk memberikan kebahagiaan, baik di dunia maupun di akhirat, serta perlindungan dari siksa neraka. Doa ini mencerminkan kesadaran akan kehidupan dunia dan akhirat, serta keinginan untuk mendapatkan keberkahan dan perlindungan Allah. Dengan memahami doa dalam Surah Al-Baqarah/201, nelayan dapat menghubungkannya dengan keinginan mereka untuk mendapatkan kebahagiaan dan perlindungan di dunia ini. Oleh karena itu, penggunaan alat pelindung diri menjadi bagian penting dalam menjaga kesejahteraan dan keselamatan nelayan, sejalan dengan doa mereka untuk kebahagiaan dan perlindungan dari segala risiko.

Adapun yang dituturkan nabi yang bersabda:

عَنْ أَنَسٍ أَنَّ النَّبِيَّ صَلَّى اللَّهُ عَلَيْهِ وَسَلَّمَ مَرَّ بِقَوْمٍ يُقْفَحُونَ فَقَالَ «لَوْ لَمْ تَفْعَلُوا لَصَلَحَ». قَالَ فَخَرَجَ شَيْصًا فَمَرَّ بِهِمْ فَقَالَ «مَا لِنَخْلِكُمْ». قَالُوا لَقُلْتَ كَذَا وَكَذَا قَالَ «لَنْتُمْ أَعْلَمُ بِأَمْرِ خُنْيَاكُمْ»

Dari Anas ra. dituturkan bahwa Nabi saw. pernah melewati satu kaum yang sedang melakukan penyerbukan kurma. Beliau lalu bersabda, “Andai kalian tidak melakukan penyerbukan niscaya kurma itu menjadi baik.” Anas berkata: Pohon kurma itu ternyata menghasilkan kurma yang jelek. Lalu Nabi saw. suatu saat melewati lagi mereka dan bertanya, “Apa yang terjadi pada kurma kalian?” Mereka berkata, “Anda pernah berkata demikian dan demikian.” Beliau pun bersabda, “Kalian lebih tahu tentang urusan dunia kalian.” (HR Muslim)

Hadis ini digunakan oleh sebagian orang sebagai dalil untuk menolak penerapan syariah secara formal untuk mengatur tata kehidupan masyarakat. Mereka beralasan, dalam hadis ini Rasul saw. menyatakan bahwa kita lebih tahu tentang urusan dunia kita. Menurut mereka, itu artinya bagaimana dunia ini diatur terserah kepada kita karena kita lebih tahu tentang urusan dunia kita.

Dalam konteks gejala dermatitis kontak iritan pada nelayan, kaitannya bisa ditarik dalam konteks tanggung jawab manusia terhadap lingkungannya. Meskipun hadis tersebut lebih spesifik terkait dengan penyerbukan kurma, konsep umum yang dapat ditarik adalah bahwa manusia memiliki tanggung jawab untuk memahami dan mengelola dampak dari aktivitas mereka terhadap lingkungan dan kesehatan.

Dalam kasus gejala dermatitis kontak iritan pada nelayan, mereka perlu memiliki pemahaman yang baik tentang bahaya yang mungkin timbul dari kontak dengan berbagai zat kimia atau bahan yang dapat menyebabkan dermatitis. Penerapan tindakan preventif, seperti menggunakan alat pelindung diri (APD), dan memastikan bahwa lingkungan kerja mereka aman, merupakan bagian dari tanggung jawab mereka.

Sementara hadis tersebut menekankan pada otonomi dalam urusan dunia tertentu, penting untuk diingat bahwa Islam juga mendorong umatnya untuk berpegang pada prinsip-prinsip etika dan keadilan. Dalam konteks kesehatan dan keselamatan, upaya pencegahan dan tindakan tanggung jawab terhadap dampak lingkungan tetaplah menjadi prinsip yang dianjurkan dalam Islam.

3. Jenis dan Fungsi Alat Pelindung Diri (APD)

a) Alat Pelindung Kepala

Alat pelindung kepala digunakan untuk melindungi rambut terjatoh oleh mesin yang berputar dan untuk melindungi kepala dari bahaya terbentur benda tajam atau keras, melindungi dari sinar matahari, bahan kimia korosif, dan lain-lain. Jenis alat pelindung kepala antara lain:

- 1) Topi Pelindung (Safety Helmets), berfungsi untuk melindungi kepala dari benda-benda keras yang terjatoh, benturan kepala, terjatoh dan terkena arus listrik. Topi pelindung harus tahan

terhadap pukulan, tidak mudah terbakar, tahan terhadap perubahan iklim dan tidak dapat menghantarkan arus listrik. Topi pelindung dapat terbuat dari plastik (*bakelite*), serat gelas (*fiberglass*), maupun metal.

2) Tutup Kepala, berfungsi untuk melindungi kepala dari kebakaran, korosi, suhu panas atau dingin. Tutup kepala ini biasanya terbuat dari *asbestos*, kain tahan api atau korosi, kulit dan kain tahan air.

3) Topi (*Hats/cap*), berfungsi untuk melindungi kepala atau rambut dari kotoran atau debu atau mesin yang berputar. Topi ini biasanya terbuat dari kain katun.

b) Alat Pelindung Mata

Alat pelindung jenis ini digunakan untuk melindungi mata dari percikan bahan kimia *korosif*, debu dan partikel-partikel kecil yang melayang di udara, gas atau uap yang dapat menyebabkan iritasi mata. Jenis alat pelindung mata antara lain:

1) Kacamata (*spectacles*), berfungsi untuk melindungi mata dari partikel-partikel kecil, debu dan radiasi *gelombang elektromagnetik*.

2) *Goggles*, berfungsi untuk melindungi mata dari gas, debu, uap dan percikan larutan bahan kimia. Alat ini biasanya terbuat dari plastik transparan dengan lensa berlapis kobalt untuk

melindungi bahaya radiasi gelombang *elektromagnetik mengion*.

c) Alat Pelindung Telinga (*Ear Protection*)

Alat jenis ini digunakan untuk mengurangi intensitas suara yang masuk kedalam telinga. Jenis alat pelindung telinga antara lain:

- 1) Sumbat telinga (*ear plug*), ukuran dan bentuk saluran telinga tiap-tiap individu dan bahkan untuk kedua telinga dari orang yang sama adalah berbeda. Untuk itu, *ear plug* harus dipilih sedemikian rupa sehingga sesuai dengan ukuran dan bentuk saluran telinga pemakainya. Alat ini dapat terbuat dari kapas, spon dan malam (*wax*) hanya dapat digunakan untuk sekali pemakaian (*disposable*) dan berfungsi untuk mengurangi suara sampai 20 dB (A).
- 2) Tutup telinga (*ear muff*), alat pelindung telinga jenis ini terdiri dari 2 tutup telinga dan sebuah *headband*. Pada pemakaian untuk waktu yang cukup lama, efektivitas *ear muff* dapat menurun karena bantalannya menjadi mengeras dan mengerut sebagai akibat reaksi dari bantalan dengan minyak dan keringat pada permukaan kulit berfungsi untuk mengurangi intensitas suara sampai 30 dB (A) dan juga dapat melindungi bagian luar telinga dari benturan benda keras atau percikan bahan kimia.

d) Alat Pelindung Pernafasan (*Respiratory protection*)

Alat pelindung jenis ini digunakan untuk melindungi pernafasan dari resiko paparan gas, uap debu, atau udara terkontaminasi atau beracun, korosi atau yang bersifat rangsangan. Jenis alat pelindung pernafasan antara lain:

- 1) Masker, berfungsi untuk mengurangi paparan debu atau partikel-partikel yang lebih besar masuk kedalam saluran pernafasan.
- 2) *Respiratory*, berfungsi untuk melindungi pernafasan dari paparan debu, kabut, uap logam, asap, dan gas-gas berbahaya. Jenis *respiratory* ini adalah *chemical respiratory* dan *mechanical respiratory*.

e) Alat Pelindung Tangan (*Hand protection*)

Alat pelindung jenis ini digunakan untuk melindungi tangan bagian lainnya dari benda tajam atau goresan, bahan kimia, benda panas dan dingin, kontak dengan arus listrik. Sarung tangan dari kulit untuk melindungi terhadap benda tajam dan goresan. Sarung tangan dari kain atau katun untuk melindungi kontak dengan panas dan dingin dan lain-lain. Sarung tangan dari karet melindungi tangan dari bahan kimia dan listrik. Dan sarung tangan dari kulit yang dilengkapi dengan busa untuk mengurangi paparan getar yang tinggi. Dalam

pemilihan sarung tangan yang tepat sebelum perlu mempertimbangkan hal-hal sebagai berikut:

- 1) Potensi bahaya yang ada ditempat kerja, apakah berupa bahan korosif, benda panas, dingin, tajam, atau benda keras.
 - 2) Daya tahan bahan terhadap bahan kimia, seperti sarung tangan karet alami tidak tepat pada pemaparan pelarut organik karena karet alami larut dalam pelarut organik.
 - 3) Kepekaan obyek yang dikerjakan, seperti pekerjaan yang halus dengan membedakan benda-benda halus lebih tepat menggunakan sarung tangan yang tipis.
 - 4) Bagian tangan yang dilindungi, apakah hanya bagian jari saja, tangan, atau sampai bagian lengan, dan lain-lain.
- f) Alat Pelindung Kaki (*Feet protection*)

Alat pelindung jenis ini digunakan untuk melindungi kaki dan bagian lainnya dari benda-benda keras, benda tajam, logam atau kaca, larutan kimia, benda panas, kontak dengan arus listrik. Jenis alat pelindung kaki antara lain:

- 1) Sepatu pengaman pada pengecoran baja, sepatu ini terbuat dari bahan kulit yang dilapisi krom asbes dan tingginya 35 cm.
- 2) Sepatu pengaman pada yang mengandung bahaya peledak, sepatu ini tidak boleh memakai paku-paku yang dapat menimbulkan percikan api.


- 3) Sepatu pengaman untuk pekerjaan yang berhubungan dengan listrik, sepatu ini terbuat dari karet anti elektrostatik, tahan terhadap tegangan listrik sebesar 10.000 volt selama 3 menit.
 - 4) Sepatu pengaman pada pekerjaan bangunan konstruksi, sepatu ini terbuat dari bahan kulit yang dilengkapi dengan baja pada ujung depannya (*steel box toe*).
 - 5) Sepatu bot, untuk mencegah kontak dengan bahan-bahan kimia, tahan terhadap pelarut asam basa, garam, air, pelumas, darah, lemak hewan, dan oli. Sepatu bot digunakan oleh para pekerja yang kontak dengan bahan-bahan kimia, petugas laboratorium, pekerja pertanian, pekerja produksi bahan-bahan bangunan, tukang cat, petugas kesehatan, pedagang binatang dan pemulung sampah.
- g) Pakaian Pelindung (*Body protection*)

Alat pelindung jenis ini digunakan untuk melindungi seluruh atau sebagian tubuh dari percikan api, suhu panas atau dingin, cairan bahan kimia dan lain-lain. Pakaian pelindung dapat berbentuk apron yang menutupi Sebagian tubuh pemakainya yaitu mulai dari daerah dada sampai lutut, atau *overall* yaitu menutupi seluruh bagian tubuh. Apron dapat terbuat dari kain dril, kulit, plastic *polyethylene* (PVC), karet, asbes atau kain yang dilapisi aluminium. Apron tidak boleh

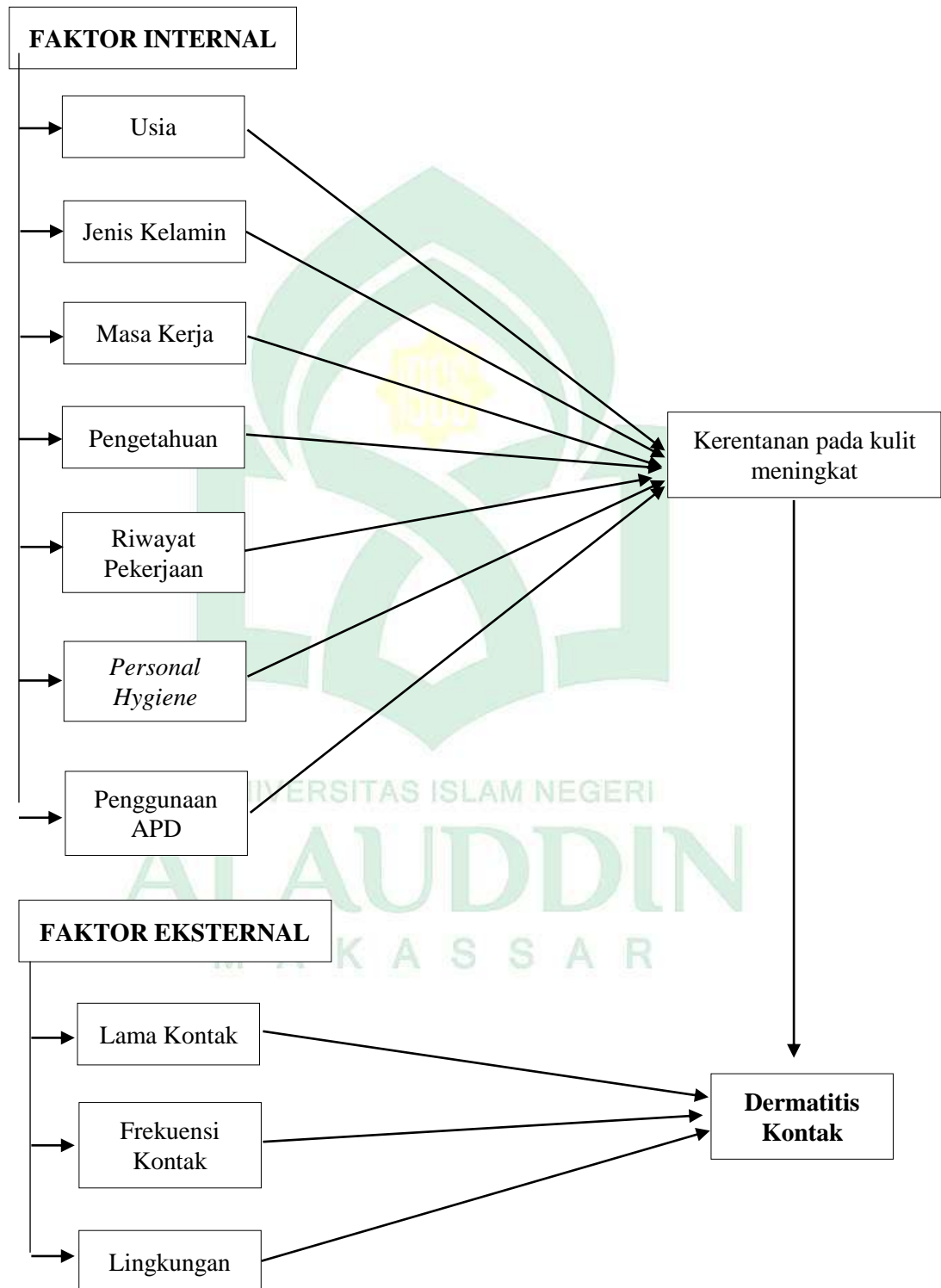
digunakan di tempat-tempat kerja dimana terdapat mesin-mesin yang berputar.

h) Sabuk Pengaman Keselamatan (*Safety belt*)

Alat pelindung jenis ini digunakan untuk melindungi tubuh dari kemungkinan terjatuh dari ketinggian, seperti pada pekerjaan mendaki, memanjat dan pada pekerjaan konstruksi bangunan (Solekhah, 2019).

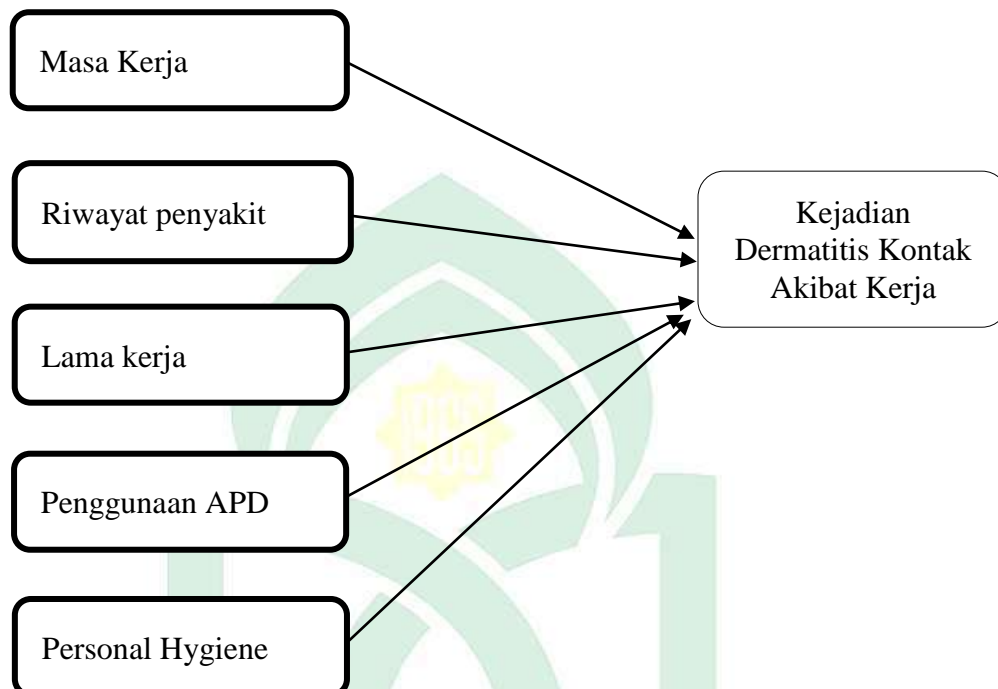


C. Kerangka Teori



Gambar 2.1 Kerangka Teori

D. Kerangka Konsep



Gambar 2.2 Kerangka Konsep

Keterangan: UNIVERSITAS ISLAM NEGERI

Variabel independen:

Variabel dependen:

ALAUDDIN
MAKASSAR

BAB III

METODE PENELITIAN

A. Jenis dan Lokasi Penelitian

1. Jenis Penelitian

Jenis penelitian ini adalah survei analitik dengan desain penelitian *cross sectional study* dengan untuk mengetahui faktor resiko yang mempengaruhi kejadian penyakit dermatitis di TPI Lappa Kabupaten Sinjai.

2. Lokasi Penelitian

Penelitian ini akan dilakukan di TPI Lappa Kabupaten Sinjai dan akan dilaksanakan pada bulan Juni-Juli 2024.

B. Populasi dan Sampel

1. Populasi

Populasi dalam penelitian ini sebanyak 85 orang penjual ikan di pelelangan ikan.

2. Sampel

Sampel dalam penelitian ini yaitu seluruh pekerja penjual ikan di TPI Lappa sebanyak 85 yang diambil secara total sampling.

C. Metode Pengumpulan Data

1. Observasi (Pengamatan)

Pengamatan adalah suatu prosedur yang berencana yang antara lain meliputi melihat dan mencatat jumlah dan taraf aktivitas tertentu yang ada hubungannya dengan masalah yang diteliti. Observasi

dilakukan dengan mengamati secara langsung kegiatan nelayan, penggunaan APD pada nelayan saat bekerja

2. Wawancara

Wawancara adalah metode yang dipergunakan untuk mengumpulkan data dimana peneliti mendapatkan keterangan atau pendirian secara lisan dari seseorang sasaran penelitian (*responden*), atau bercakap-cakap berhadapan muka dengan orang tersebut (Sugiyono, 2018). Wawancara dilakukan untuk memperoleh data primer dengan menggunakan kuesioner sebagai alat. Kuesioner digunakan untuk pengambilan data mengenai identitas, usia, masa kerja, *personal hygiene*, penggunaan APD (sarung tangan dan sepatu *boot*) dan riwayat pekerjaan sebelumnya.

3. Dokumentasi

Metode dokumentasi adalah metode pengambilan data dengan menggunakan berbagai sumber tulisan yang berkenaan dengan objek penelitian. Metode dokumentasi dalam penelitian ini untuk mendapatkan data karakteristik umum subyek dan lokasi penelitian, serta data awal penelitian.

4. Diagnose Tenaga Kesehatan

Diagnosa Tenaga Kesehatan adalah upaya untuk menegakkan atau mengetahui jenis penyakit yang diderita oleh seseorang atau masalah Kesehatan yang dialami oleh masyarakat. Dalam penelitian ini diagnosa dilakukan dengan cara pemeriksaan fisik nelayan yang

bertujuan untuk mengetahui pemulung yang menderita atau yang tidak menderita dermatitis.

D. Sumber Data

1. Data primer

Sumber data primer adalah sumber data yang langsung memberikan data kepada pengumpul data (Sugiyono, 2018). Data primer diperoleh secara langsung dari nelayan mengenai faktor-faktor yang berhubungan dengan dermatitis meliputi masa kerja, usia, jenis kelamin, riwayat pekerjaan, *personal hygiene* dan penggunaan APD.

2. Data sekunder

Sumber data sekunder adalah sumber yang tidak langsung memberikan data kepada pengumpul data misalnya lewat orang lain atau lewat dokumen (Sugiyono, 2018).

E. Pengolahan Data

Data yang telah diperoleh kemudian dikumpulkan, diolah sesuai dengan tujuan dan kerangka konsep penelitian. Setelah data terkumpul, kemudian dilakukan pengolahan data. Pengolahan data dilakukan melalui tahapan sebagai berikut:

1. Editing

Editing bertujuan untuk mengoreksi kembali apakah item pada penelitian ini sudah lengkap.

2. Coding

Pada tahap ini dilakukan pemberian kode angka pada data yang diperoleh untuk memudahkan dalam pengolahan data. Data yang dikumpulkan dapat berupa kalimat yang panjang maupun pendek sehingga perlu diberikan kode.

3. Entry Data

Entry data adalah memasukkan atau menyusun data yang telah diperoleh. *Entry data* dapat menggunakan fasilitas komputer.

F. Analisis Data

1. Analisis Univariat

Analisis *univariat* bertujuan untuk menjelaskan atau mendeskripsikan karakteristik setiap variabel penelitian yaitu variabel bebas dan variabel terikat. Hasil analisis ini disajikan dalam bentuk tabel dan presentase pada setiap variable.

2. Analisis Bivariat

Analisis *bivariat* dilakukan untuk mengetahui ada tidaknya hubungan antara variabel bebas dengan variabel terikat. Uji statistik yang digunakan adalah uji *chi square* dengan taraf kepercayaan 95% sehingga dapat diketahui hubungan antar variable. Syarat *uji Chi-square* yang harus dipenuhi adalah tidak terdapat sel dengan nilai *observed* yang bernilai (0) serta sel yang memiliki *expected* kurang dari 5 maksimal 20% dari jumlah sel. Jika table silang 2x2 dijumpai nilai harapan (*expected count*) kurang dari 5, lebih dari 20% jumlah

sel, maka uji hipotesis yang digunakan adalah uji alternative dari uji *chi-square* yaitu *uji fisher*.

G. Langkah-langkah Penelitian

Langkah-langkah penelitian adalah kegiatan yang dilakukan saat pelaksanaan penelitian. Adapun kegiatan tersebut meliputi sebagai berikut:

1. Menyeleksi sampel.
2. Melakukan wawancara dan pengisian kuesioner.
3. Dokumentasi.



BAB IV

HASIL DAN PEMBAHASAN

A. *Gambaran Umum Lokasi Penelitian*

Secara administrasi, kawasan TPI Lappa berada dalam administrasi wilayah Lingkungan Kokoe, Lingkungan Lengkong, Lingkungan Lappae dan lingkungan Baru Kelurahan Lappa. Luas kawasan ini adalah 44,87 ha, yang dihuni oleh 1.226 KK atau 6.130 jiwa. Dan secara geografis, kawasan ini terletak pada posisi 120°15'52.501 BT – 120°16'13.325 BT dan 5°6'11.213" LS - 5°6'34.649" LS.

Produksi ikan di TPI Lappa yang terletak Kabupaten Sinjai sebagian besar dihasilkan oleh 21 jenis ikan, ikan tersebut adalah Layang, Bawal, Kembung, Selar, Tembang, Teri, Tongkol, Kurisi, Lemuru, Cakalang, Tenggiri, Ekor Kuning, Kowe, Petek, Manyung, Pari, Kakap, Sunglir, Bambang, Kerapu dan Tuna. Namun tidak menutup kemungkinan terdapat produksi ikan jenis lain, tetapi dengan jumlah yg relatif sedikit. Bagi masyarakat yang berada di sekitar lokasi TPI Lappa, aspek pekerjaan tidak jauh berbeda dengan komunitas masyarakat lainnya di kabupaten sinjai, mereka memiliki beragam pekerjaan mulai dari Pengusaha, Wiraswasta sampai pada anggota PNS. Meskipun demikian bagi masyarakat yang berada pada sekitar lokasi TPI Lappa yang berubungana langsung dengan proses penangkapan ikan.

B. Hasil Penelitian

1. Karakteristik umum responden

Dari hasil kuesioner yang diberikan kepada responden didapatkan hasil sebagai berikut:

a. Umur

Tabel 5. 1. Distribusi Frekuensi Umur Pekerja di TPI LAPP

Kategori	n	%
20-29 Tahun	15	17.6
30-39 Tahun	29	34.1
40-49 Tahun	21	24.7
50-59 Tahun	20	23.5
Total	85	100,0

Sumber: Hasil pengolahan data, 2024

Berdasarkan tabel 5.1 menunjukkan karakteristik responden berdasarkan umur, dapat dilihat dari 85 responden. frekuensi umur yang paling dominan adalah umur 30-39 Tahun sebanyak 29 (34.1%) responden sedangkan responden yang paling sedikit adalah kategori umur 20-29 Tahun sebanyak 15 (17.5%) responden.

b. Jenis Kelamin

Tabel 5. 2. Distribusi Frekuensi Jenis Kelamin Pekerja di TPI LAPP

Kategori	n	%
Laki-laki	52	61.2
Perempuan	33	38.8
Total	85	100,0

Sumber: Hasil pengolahan data, 2024

Berdasarkan table 5.2 menunjukkan karakteristik berdasarkan jenis kelamin, diketahui bahwa jenis kelamin yang paling dominan adalah laki-laki sebanyak 52 (61.2%) responden dan sisanya jenis kelamin perempuan sebanyak 33 (38.8%) responden.

2. Analisa Univariat

Analisa Univariat pada penelitian ini bertujuan untuk melihat distribusi dari data demografi responden, variabel Independen yaitu masa kerja, riwayat dermatitis, lama kerja, penggunaan alat pelindung diri (APD), personal hygiene serta variabel dependen yakni gejala dermatitis kontak iritan.

a. Masa Kerja

Tabel 5. 3. Distribusi Frekuensi Masa Kerja Pekerja di TPI LAPPA

Kategori	n	%
Masa Kerja Baru	44	51.8
Masa Kerja Lama	41	48.2
Total	85	100,0

Sumber: Hasil pengolahan data, 2024

Berdasarkan tabel 5.3 menunjukkan karakteristik responden berdasarkan umur, dapat dilihat dari 85 responden. Frekuensi masa kerja yang paling dominan adalah masa kerja baru sebanyak 44 (51.8%) responden sedangkan responden dan sisanya kategori Masa kerja baru sebanyak 41 (48.2%) responden.

b. Riwayat Dermatitis

Tabel 5. 4. Distribusi Frekuensi Riwayat Dermatitis Pekerja di TPI LAPP

Kategori	n	%
Ada Riwayat Penyakit	36	42.4
Tidak Ada Riwayat Penyakit	49	57.6
Total	85	100,0

Sumber: Hasil pengolahan data, 2024

Berdasarkan table 5.4 menunjukkan karakteristik berdasarkan Riwayat Dermatitis, diketahui bahwa Riwayat dermatitis yang paling dominan adalah tidak ada Riwayat penyakit sebanyak 49 (57.6%) responden dan sisanya ada riwayat penyakit sebanyak 36 (42.4%) responden.

c. Lama Kerja

Tabel 5. 5. Distribusi Frekuensi Lama Kerja Pekerja di TPI LAPP

Kategori	n	%
Baru	38	44.7
Lama	47	55.3
Total	85	100,0

Sumber: Hasil pengolahan data, 2024

Berdasarkan table 5.5 menunjukkan karakteristik berdasarkan lama kerja, diketahui bahwa lama kerja yang paling dominan adalah kategori lama sebanyak 47 (55.3%) responden dan sisanya kategori baru sebanyak 38 (44.7%) responden.

d. Penggunaan APD

Tabel 5. 6. Distribusi Frekuensi Penggunaan APD Pekerja di TPI LAPP

Kategori	n	%
Risiko Tinggi	40	47.1
Risiko Rendah	45	52.9
Total	85	100,0

Sumber: Hasil pengolahan data, 2024

Berdasarkan table 5.6 menunjukkan karakteristik berdasarkan penggunaan APD, diketahui bahwa penggunaan APD yang paling dominan adalah risiko rendah sebanyak 45 (52.9%) responden dan sisanya risiko tinggi sebanyak 40 (47.1%) responden.

e. *Personal Hygiene*

Tabel 5.7 Distribusi Frekuensi *Personal Hygiene* Pekerja di TPI LAPP

Kategori	n	%
Baik	39	45.9
Buruk	46	54.1
Total	85	100,0

Sumber: Hasil pengolahan data, 2024

Berdasarkan table 5.7 menunjukkan karakteristik berdasarkan personal hygienes, diketahui bahwa personal hygiene yang paling dominan adalah buruk sebanyak 46 (54.1%) responden dan sisanya baik sebanyak 39 (45.9%) responden.

f. Gejala Dermatitis Kontak Iritan

Tabel 5. 8. Distribusi Frekuensi Gejala Dermatitis Kontak Iritan Pekerja di TPI LAPP

Kategori	n	%
Ada Gejala	33	38.8
Tidak ada Gejala	52	61.2
Total	85	100,0

Sumber: Hasil pengolahan data, 2024

Berdasarkan table 5.8 menunjukkan karakteristik berdasarkan gejala dematitis kontak iritan, diketahui bahwa gejala dermatitis kontak iritan yang paling dominan adalah tidak ada gejala sebanyak 52 (61.2%) responden dan sisanya ada gejala sebanyak 33 (38.8%) responden.

3. Analisa Bivariat

Analisa bivariat bertujuan untuk mengetahui efektifitas antara variabel independen dan variabel dependen yaitu untuk mengetahui adanya hubungan antara variable independent dengan variable dependen. Hubungan antara kedua variabel ini dapat dilihat pada tabel berikut:

- 1) Hubungan antara masa kerja dengan gejala dermatitis kontak pada pekerja

Tabel 5.9
Hubungan Antara Masa Kerja dengan Gejala Dermatitis
Kontak Iritan Pada Pekerja di TPI Lappa Kabupaten Sinjai
Tahun 2024

Masa kerja	Gejala dermatitis kontak iritan				Total		Nilai p
	Ada Gejala		Tidak Ada Gejala				
	n	%	n	%	N	%	
Lama	30	35.5	11	12.9	41	48.2	0,000
Baru	3	3.5	41	48.2	44	51.8	
Total	33	38.8	52	61.2	85	100.0	

Berdasarkan Tabel 5.9 menunjukkan bahwa dari 44 responden dengan masa kerja baru dan ada gejala dermatitis kontak sebanyak 3 orang (3.5%) dan tidak ada gejala sebanyak 41 orang (48.2%). Sedangkan dari 41 responden dengan masa kerja lama dan ada gejala dermatitis kontak sebanyak 30 orang (35.3%) dan tidak ada gejala dermatitis kontak sebanyak 11 orang (12.9%).

Berdasarkan hasil uji *Pearson Chi square* diperoleh nilai $p = 0,000$ atau lebih kecil dari $\alpha (0,05)$ sehingga dapat disimpulkan bahwa ada hubungan antara masa kerja dengan gejala dermatitis kontak iritan pada pekerja di TPI Lappa Kabupaten Sinjai.

- 2) Hubungan antara Riwayat Dermatitis dengan Gejala Dermatitis kontak pada pekerja

Tabel 5.10
Hubungan Antara Riwayat Dermatitis dengan Gejala
Dermatitis Kontak Iritan Pada Pekerja di TPI Lappa
Kabupaten Sinjai Tahun 2024

Riwayat Dermatitis	Gejala dermatitis kontak iritan						Nilai p
	Ada Gejala		Tidak Ada Gejala		Total		
	n	%	n	%	N	%	
Ada Riwayat Penyakit	27	31.8	9	10.6	36	42.4	0,000
Tidak Ada Riwayat Penyakit	6	7.1	43	50.6	49	57.6	
Total	33	38.8	52	61.2	85	100.0	

Berdasarkan Tabel 5.10 menunjukkan bahwa dari 36 responden dengan ada riwayat penyakit dan ada gejala dermatitis kontak sebanyak 27 orang (31.8%) dan tidak ada gejala dermatitis kontak sebanyak 9 orang (10.6%). Sedangkan dari 49 responden dengan tidak ada riwayat penyakit dan ada gejala dermatitis kontak sebanyak 6 orang (7.1%) dan tidak ada gejala dermatitis kontak sebanyak 43 orang (50.6%).

Berdasarkan hasil uji *Pearson Chi square* diperoleh nilai $p = 0,000$ atau lebih kecil dari $\alpha (0,05)$ sehingga dapat disimpulkan bahwa ada hubungan antara riwayat dermatitis dengan gejala dermatitis kontak iritan pada pekerja di TPI Lappa Kabupaten Sinjai.

- 3) Hubungan antara lama kerja dengan gejala dermatitis kontak iritan pada pekerja

Tabel 5.11
Hubungan Antara Lama Kerja dengan Gejala Dermatitis
Kontak Iritan Pada Pekerja di TPI Lappa Kabupaten Sinjai
Tahun 2024

Lama Kerja	Gejala dermatitis kontak iritan				Total		Nilai p
	Ada Gejala		Tidak Ada Gejala				
	n	%	n	%	N	%	
Lama	23	27.1	24	28.2	47	55.5	0,003
Baru	10	11.8	28	51.1	38	44.7	
Total	33	38.8	52	61.2	85	100.0	

Berdasarkan Tabel 5.11 menunjukkan bahwa dari 47 responden dengan lama kerja kategori lama dan ada gejala dermatitis kontak sebanyak 23 orang (27.1%) dan tidak ada gejala dermatitis kontak sebanyak 24 orang (28.2%). Sedangkan dari 38 responden dengan lama kerja baru dan ada gejala dermatitis kontak sebanyak 10 orang (11.8%) dan tidak ada gejala dermatitis kontak sebanyak 38 orang (44.7%).

Berdasarkan hasil uji *Pearson Chi square* diperoleh nilai $p = 0,003$ atau lebih kecil dari $\alpha (0,05)$ sehingga dapat disimpulkan bahwa ada hubungan antara lama kerja dengan gejala dermatitis kontak iritan pada pekerja di TPI Lappa Kabupaten Sinjai.

- 4) Hubungan antara personal hygiene dengan gejala dermatitis kontak iritan pada pekerja.

Tabel 5.12
Hubungan Antara Personal Hygiene dengan Gejala
Dermatitis Kontak Iritan Pada Pekerja di TPI Lappa
Kabupaten Sinjai Tahun 2024

Personal Hygiene	Gejala dermatitis kontak				Total		Nilai p
	Ada Gejala		Tidak ada Gejala				
	n	%	n	%	N	%	
Buruk	33	38.8	13	15.3	46	54.1	0,000
Baik	0	0	39	45.9	39	45.9	
Total	33	38.8	52	61.2	85	100.0	

Berdasarkan Tabel 5.12 menunjukkan bahwa dari 46 responden dengan personal hygiene buruk dan ada gejala dermatitis kontak sebanyak 33 orang (38.8%) dan tidak ada gejala dermatitis kontak sebanyak 13 orang (5.3%). Sedangkan dari 39 responden dengan personal hygiene baik dan ada gejala dermatitis kontak sebanyak 0 orang (0,0%) dan tidak ada gejala dermatitis kontak sebanyak 39 orang (45.9%).

Berdasarkan hasil uji *Pearson Chi square* diperoleh nilai $p = 0,000$ atau lebih kecil dari $\alpha (0,05)$ sehingga dapat disimpulkan bahwa ada hubungan antara personal hygiene dengan gejala dermatitis kontak iritan pada pekerja di TPI Lappa Kabupaten Sinjai.

- 5) Hubungan antara pemakaian alat pelindung diri dengan gejala dermatitis kontak iritan pada pekerja

Tabel 5.13
Hubungan Antara Pemakaian Alat Pelindung Diri (APD)
dengan Gejala Dermatitis Kontak Iritan Pada Pekerja di TPI
Lappa Kabupaten Sinjai Tahun 2024

Pemakaian APD	Gejala dermatitis kontak iritan						Nilai p
	Ada Gejala		Tidak Ada Gejala		Total		
	n	%	n	%	n	%	
Risiko Tinggi	31	36.5	9	10.6	40	47.1	0,000
Risiko Rendah	2	2.4	43	50.6	45	52.9	
Total	33	38.8	52	61.2	85	100.0	

Berdasarkan Tabel 5.13 menunjukkan bahwa dari 40 responden dengan pemakaian APD risiko tinggi dan ada gejala dermatitis kontak sebanyak 31 orang (36.5%) dan tidak ada gejala dermatitis kontak sebanyak 9 orang (10.6%). Sedangkan dari 45 responden dengan pemakaian APD risiko rendah dan ada gejala dermatitis kontak sebanyak 2 orang (2.4%) dan tidak ada gejala dermatitis kontak sebanyak 43 orang (50.6%).

Berdasarkan hasil uji *Pearson Chi square* diperoleh nilai $p = 0,000$ atau lebih kecil dari $\alpha (0,05)$ sehingga dapat disimpulkan bahwa ada hubungan antara pemakaian APD dengan gejala dermatitis kontak iritan pada pekerja di TPI Lappa Kabupaten Sinjai.

C. Pembahasan

1. Hubungan antara masa kerja dengan gejala dermatitis kontak iritan pada pekerja

Masa kerja penting diketahui untuk melihat lamanya seseorang telah terpajan dengan berbagai sumber penyakit yang dapat mengakibatkan keluhan gangguan kulit. Masa kerja merupakan jangka waktu pekerja mulai terpajan dengan kemungkinan sumber yang dapat mengakibatkan keluhan gangguan kulit sampai waktu penelitian (Siregar, 2018).

Berdasarkan hasil uji *Pearson Chi square* diperoleh nilai $p = 0,000$ atau lebih kecil dari $\alpha (0,05)$ sehingga dapat disimpulkan bahwa ada hubungan antara masa kerja dengan gejala dermatitis kontak iritan pada pekerja di TPI Lappa Kabupaten Sinjai. Hal tersebut demikian karena pekerja yang telah bekerja lebih lama di lingkungan yang berisiko terkena dermatitis kontak iritan kemungkinan besar telah terpapar iritan lebih sering dan dalam jangka waktu yang lebih lama dibandingkan dengan pekerja yang baru. Paparan berulang terhadap iritan seperti bahan kimia, air, atau bahan lain yang ada di TPI (Tempat Pelelangan Ikan) dapat meningkatkan risiko dermatitis.

Hasil yang diperoleh sejalan dengan hasil penelitian yang dilakukan oleh Yuli (2019) dalam penelitiannya menyebutkan bahwa Diketahui adanya hubungan antara masa kerja dengan kejadian dermatitis kontak pada pekerja cleaning service di Universitas

Tarumanagara dengan hasil p-value 0.026 dan nilai PRR sebesar 1.784 yang berarti orang yang memiliki masa kerja ≤ 2 tahun lebih berisiko untuk terjadi dermatitis kontak dibandingkan dengan mereka yang memiliki masa kerja > 2 tahun dengan tingkat asosiasi sedang.

Masa kerja juga berpengaruh terhadap terjadinya dermatitis. Hal ini berhubungan dengan pengalaman kerja, sehingga pekerja yang lebih lama bekerja jarang terkena dermatitis dibandingkan dengan pekerja yang masih sedikit pengalamannya, selain itu pekerja yang bekerja dalam jangka panjang sangat jarang terkena dermatitis, kecuali pekerja yang mengalami perpindahan tempat (Faridawati, 2018).

Dalam Surat Yasin ayat 68 berisi perintah Allah bagi kita untuk merenungi perubahan manusia dalam siklus umurnya.

وَمَنْ نُعَمِّرْهُ نُنَكِّسْهُ فِي الْخَلْقِ أَفَلَا يَعْقِلُونَ ﴿٦٨﴾

Terjemahannya:

Barangsiapa yang Kami panjangkan umurnya, niscaya Kami kembalikan dia kepada kejadian-(nya). Maka apakah mereka tidak memikirkan? (QS Yasin : 68)

Adapun Tafsir yang berkaitan "Dan ingatlah wahai anak cucu Adam, barang siapa Kami panjangkan umurnya niscaya Kami kembalikan dia kepada awal kejadiannya. Pada saat itu dia kembali lemah dan kurang akal, layaknya anak kecil, sehingga tidak kuat lagi

melakukan ibadah yang berat". Maka, mengapa mereka tidak mengerti dan memanfaatkan kesempatan selagi muda?

Selanjutnya Allah menegaskan bahwa barang siapa yang dipanjangkan umurnya, niscaya akan dikembali kepada awal kejadiannya. Artinya, mereka kembali lemah dan kurang akal seperti anak kecil. Tidak kuat lagi melakukan ibadah-ibadah yang berat dan mulai banyak lupa, sehingga tidak banyak dapat melakukan ibadah dengan baik. Pada akhir ayat ini, Allah mempertanyakan mengapa mereka tidak mengerti dan menggunakan kesempatan selagi masih muda dan kuat.

Berdasarkan hasil tersebut peneliti berasumsi bahwa masa kerja dan pengalaman kerja adalah faktor penting dalam menentukan risiko terkena dermatitis pada pekerja, dan langkah-langkah pencegahan serta pelatihan tentang penghindaran paparan iritasi perlu ditingkatkan, terutama bagi pekerja dengan masa kerja yang lebih singkat.

2. Hubungan antara Riwayat Dermatitis dengan Gejala Dermatitis kontak pada pekerja

Berdasarkan hasil uji *Pearson Chi square* diperoleh nilai $\rho = 0,000$ atau lebih kecil dari $\alpha (0,05)$ sehingga dapat disimpulkan bahwa ada hubungan antara riwayat dermatitis dengan gejala dermatitis kontak iritan pada pekerja di TPI Lappa Kabupaten Sinjai. Hal tersebut dikarenakan dermatitis kontak iritan sering kali disebabkan oleh

paparan berulang terhadap iritan kimia atau fisik. Pekerja di TPI Lappa sering terpapar bahan iritan seperti ikan, air asin, atau bahan kimia pembersih yang digunakan di tempat kerja. Paparan berulang ini dapat menyebabkan sensitisasi kulit, di mana kulit menjadi lebih reaktif dan rentan terhadap iritasi. Riwayat dermatitis menunjukkan bahwa pekerja telah mengalami paparan serupa sebelumnya, yang dapat meningkatkan risiko mereka mengalami gejala dermatitis kontak iritan saat terpapar kembali.

Menurut Hadi (2021) bahwa riwayat dermatitis dan gejala dermatitis kontak pada pekerja di tempat pelelangan ikan (TPI) adalah salah satu faktor yang berhubungan dengan kejadian dermatitis kontak iritan. Penelitian oleh Megantari (2020) menunjukkan bahwa dermatitis kontak iritan yang disebabkan oleh bahan kimia yang menempel pada kulit adalah salah satu penyakit akibat kerja yang sering terjadi.

Penyakit ini dapat disebabkan oleh berbagai faktor, seperti faktor kimiawi, faktor mekanis/fisik, dan faktor biologis. Penelitian lainnya juga menunjukkan bahwa masa kerja, riwayat penyakit kulit, dan personal hygiene memiliki hubungan yang signifikan dengan gejala dermatitis kontak pada pekerja di TPI. Penelitian oleh Rachmadianty (2021) menunjukkan bahwa lama kerja, riwayat penyakit kulit, dan personal hygiene memiliki hubungan yang

signifikan dengan dermatitis kontak akibat kerja pada pekerja laboratorium kimia di PT. Sucofindo Area Cibitung Bekasi.

Selain itu, penelitian oleh Cahyawati (2020) menunjukkan bahwa faktor-faktor yang berhubungan dengan dermatitis kontak iritan pada pekerja diantaranya faktor riwayat dermatitis.

Dalam surat al-Anbiya;83

﴿ وَأَيُّوبَ إِذْ نَادَىٰ رَبَّهُ أَنِّي مَسَّنِيَ الضُّرُّ وَأَنْتَ أَرْحَمُ الرَّاحِمِينَ ﴾

Terjemahannya:

(Ingatlah) Ayyub ketika dia berdoa kepada Tuhannya, “(Ya Tuhanku,) sesungguhnya aku telah ditimpa penyakit, padahal Engkau Tuhan Yang Maha Penyayang dari semua yang penyayang.”

ayat ini Allah mengingatkan Rasul-Nya dan kaum Muslimin kepada kisah Nabi Ayyub a.s. yang ditimpa suatu penyakit yang berat sehingga berdoa memohon pertolongan Tuhannya untuk melenyapkan penyakitnya itu, karena ia yakin bahwa Allah amat penyayang. Pendapat ulama lain mengatakan bahwa Nabi Ayyub pada ayat ini hanya mencurahkan isi hatinya kepada Allah seraya mengagungkan kebesaran Allah Yang Maha Pengasih dan Penyayang. Walaupun berbeda-beda riwayat yang diperoleh tentang Nabi Ayyub, baik mengenai pribadinya, masa hidupnya dan macam penyakit yang dideritanya, namun ada hal-hal yang dapat dipastikan tentang dirinya, yaitu bahwa dialah seorang hamba Allah yang saleh, telah mendapat

cobaan dari Allah, baik mengenai harta benda, keluarga, dan anak-anaknya, maupun cobaan yang menimpa dirinya sendiri. Dan penyakit yang dideritanya adalah berat. Meskipun demikian semua cobaan itu dihadapinya dengan sabar dan tawakkal serta memohon pertolongan dari Allah dan sedikit pun tidak mengurangi keimanan dan ibadahnya kepada Allah.

Allah SWT menciptakan manusia dengan sebaik-baik bentuk juga sebaik-baik akal. Dan kita sebagai umat Islam wajib untuk berpikir dan mengambil hikmah yang terjadi dan hikmah yang tersembunyi dibalik adanya segala sesuatu hal, baik itu yang bersifat terang-terangan atau segala hal yang bersifat tersembunyi. Contohnya adalah ketika kita terpapar bahan kimia saat bekerja karena kurangnya kesadaran saat kita bekerja. Hikmah yang paling besar adalah bahwasanya dengan ini kita menjadi semakin sadar bahwa Allah lah segala pencipta langit, bumi dan seisinya. Bahkan kita sebagai manusia hanyalah seorang yang lemah dan tak berdaya. Bisa kita lihat, bahwa virus yang kecil saja sudah bisa membuat kita terkena gejala dermatitis kontak iritan, Dan dengan adanya virus ini kita sebagai manusia dibuat sadar bahwa dengan adanya wabah penyakit kulit ,ini tidak lantas membuat kita menjadi sombong kepada Allah. dan kita tak pantas untuk tinggi hati sebab Allah lah yang memiliki daya dan upaya atas segala hal yang ada di dunia ini. Yang menciptakan hidup dan mati. Tiada daya dan upaya atas segala apa

yang ada dimuka bumi ini. Dan tanpa pertolongan dari Allah, kita sebagai manusia bukanlah apa-apa. Dan kita tidak dapat melakukan apapun tanpa kehendak darinya.

Berdasarkan hasil tersebut, peneliti berasumsi bahwa faktor yang paling banyak disebabkan karena faktor kimiawi. Jadi, hubungan antara riwayat dermatitis dan gejala dermatitis kontak pada pekerja di tempat pelelangan ikan merupakan faktor-faktor yang berhubungan dengan kejadian dermatitis kontak iritan.

3. Hubungan antara lama kerja dengan gejala dermatitis kontak iritan pada pekerja

Berdasarkan hasil uji *Pearson Chi square* diperoleh nilai $\rho = 0,003$ atau lebih kecil dari $\alpha (0,05)$ sehingga dapat disimpulkan bahwa ada hubungan antara lama kerja dengan gejala dermatitis kontak iritan pada pekerja di TPI Lappa Kabupaten Sinjai. Hal tersebut dikarenakan lama kerja yang lebih lama mengindikasikan paparan yang lebih lama terhadap agen iritan di lingkungan kerja. Kontak berulang atau berkepanjangan dengan iritan seperti bahan kimia, air, atau bahan-bahan lainnya yang sering ditemui di Tempat Pelelangan Ikan (TPI) dapat meningkatkan risiko terjadinya dermatitis kontak iritan.

Lama kerja memiliki hubungan dengan gejala dermatitis kontak iritan pada pekerja. Hal ini dapat disebabkan oleh faktor-faktor seperti peningkatan paparan bahan kimia dan agen fisik yang

berbahaya, serta penurunan konsentrasi dan kebersihan yang dapat meningkatkan risiko terkena dermatitis kontak iritan (Salsabila, 2022).

Hasil tersebut sejalan dengan hasil penelitian yang dilakukan oleh Sarfiah (2019) bahwa Ada hubungan lama kerja dengan dermatitis kontak iritan di Desa Lamanggau Kecamatan Tomia Kabupaten Wakatobi Tahun 2019.

Dalam surah Al-baqarah ayat 286, berfirman :

لَا يُكَلِّفُ اللَّهُ نَفْسًا إِلَّا وُسْعَهَا لَهَا مَا كَسَبَتْ وَعَلَيْهَا مَا اكْتَسَبَتْ رَبَّنَا لَا
تُؤَاخِذْنَا إِنْ نَسِينَا أَوْ أَخْطَأْنَا رَبَّنَا وَلَا تَحْمِلْ عَلَيْنَا إِكْرَامًا كَمَا حَمَلْتَهُ عَلَى
الَّذِينَ مِنْ قَبْلِنَا رَبَّنَا وَلَا تَحْمِلْنَا مَا لَا طَاقَةَ لَنَا بِهِ ۗ وَاعْفُ عَنَّا وَارْحَمْنَا
لَنَا وَأَرْحَمْنَا أَنْتَ مَوْلَانَا فَانصُرْنَا عَلَى الْقَوْمِ الْكَافِرِينَ

UNIVERSITAS ISLAM NEGERI

Terjemahannya :

"Allah tidak membebani seseorang melainkan sesuai dengan kesanggupannya. Ia mendapat pahala (dari kebajikan) yang diusahakannya dan ia mendapat siksa (dari kejahatan) yang dikerjakannya. (Mereka berdoa): "Ya Tuhan kami, janganlah Engkau hukum kami jika kami lupa atau kami tersalah. Ya Tuhan kami, janganlah Engkau bebankan kepada kami beban yang berat sebagaimana Engkau bebankan kepada orang-orang sebelum kami. Ya Tuhan kami, janganlah Engkau pikulkan kepada kami apa

yang tak sanggup kami memikulnya. Beri maaflah kami; ampunilah kami; dan rahmatilah kami. Engkaulah Penolong kami, maka tolonglah kami terhadap kaum yang kafir" (QS. al-baqarah : 286).

Dalam tafsir Al-Misbah dijelaskan bahwa Tidak ada yang berat dalam beragama, dan tidak perlu ada kekhawatiran tentang tanggung jawab atas bisikan-bisikan hati, sebab Allah tidak membebani seseorang melainkan sesuai dengan kesanggupannya. Dia, yakni setiap manusia, mendapat pahala dari kebajikan yang dikerjakannya walaupun baru dalam bentuk niat dan belum wujud dalam kenyataan, dan dia mendapat siksa dari kejahatan yang diperbuatnya dan wujud dalam bentuk nyata. Mereka berdoa, Ya Tuhan kami, janganlah Engkau hukum kami jika kami lupa dalam melaksanakan apa yang Engkau perintahkan atau kami melakukan kesalahan karena suatu dan lain sebab. Ya Tuhan kami, janganlah Engkau bebani kami dengan beban yang berat sebagaimana Engkau bebani kepada orang-orang sebelum kami seperti orang-orang Yahudi yang mendapat tugas yang cukup sulit karena ulah mereka sendiri, misalnya untuk bertobat harus membunuh diri sendiri. Ya Tuhan kami, janganlah Engkau pikulkan kepada kami apa yang tidak sanggup kami memikulnya, baik berupa ketentuan dalam beragama maupun musibah dalam hidup dan lainnya. Maafkanlah kami, yakni hapuslah dosa-dosa kami, ampunilah kami dengan menutupi aib kami dan tidak menghukum kami akibat

pelanggaran, dan rahmatilah kami dengan sifat kasih dan rahmat-Mu yang luas, melebihi penghapusan dosa dan penutupan aib. Engkaulah pelindung kami, karena itu maka tolonglah kami dengan argumentasi dan kekuatan fisik dalam menghadapi orang-orang kafir.

Tafsir Al-Misbah menjelaskan bahwa dalam menjalani kehidupan, termasuk pekerjaan, manusia tidak seharusnya menghadapi beban yang melebihi kemampuannya. Hal ini mengindikasikan pentingnya memastikan bahwa lingkungan kerja dan durasi kerja tidak membebani pekerja melebihi batas kemampuan mereka. Pekerja yang terpapar bahan iritan dalam waktu yang lama cenderung mengalami gejala dermatitis kontak iritan, suatu kondisi di mana kulit mengalami peradangan akibat kontak dengan zat-zat yang merusak atau mengiritasi.

Penerapan prinsip ayat ini dalam dunia kerja berarti perusahaan harus memahami dan menghormati batasan kemampuan pekerja. Ini termasuk memberikan perlindungan yang memadai seperti alat pelindung diri dan memastikan bahwa durasi paparan terhadap bahan iritan tidak berlebihan. Dengan kata lain, jadwal kerja harus disusun sedemikian rupa sehingga pekerja memiliki waktu istirahat yang cukup dan tidak terpapar bahan-bahan berbahaya terlalu lama.

Berdasarkan hasil tersebut peneliti berasumsi bahwa pekerja yang memiliki waktu kerja yang lebih lama lebih cenderung mengalami gejala dermatitis kontak iritan.

4. Hubungan antara personal hygiene dengan gejala dermatitis kontak iritan pada pekerja

Berdasarkan hasil uji *Pearson Chi square* diperoleh nilai $\rho = 0,000$ atau lebih kecil dari $\alpha (0,05)$ sehingga dapat disimpulkan bahwa ada hubungan antara personal hygiene dengan gejala dermatitis kontak iritan pada pekerja di TPI Lappa Kabupaten Sinjai. Pekerja di TPI (Tempat Pelelangan Ikan) sering terpapar bahan iritan seperti ikan, air laut, dan bahan kimia yang digunakan dalam proses pengolahan ikan. Kontak berulang dengan bahan iritan ini dapat menyebabkan kerusakan pada lapisan pelindung kulit, mengakibatkan dermatitis kontak iritan.

Salah satu bagian tubuh yang cukup sensitif terhadap berbagai macam penyakit adalah kulit. Hal ini dikarenakan kulit merupakan pembungkus elastik yang melindungi tubuh dari pengaruh lingkungan. Kebersihan diri yang didukung oleh kebersihan lingkungan yang sehat akan membawa efek yang baik bagi kulit. Demikian pula sebaliknya, kebiasaan dan lingkungan yang kotor akan menjadi sumber munculnya berbagai macam penyakit antara lain penyakit kulit. Meskipun bersifat relative ringan, apabila tidak ditangani secara serius, maka hal tersebut dapat memperburuk kondisi gangguan pada kulit (Suma'mur, 2009).

Kebersihan juga merupakan salah satu hal yang disukai oleh Allah SWT, hal ini berdasarkan hadits:

الْجُودَ يُحِبُّ جَوَادٌ، الْكَرَمَ يُحِبُّ كَرِيمٌ، النَّظَافَةَ يُحِبُّ نَظِيفٌ، الطَّيِّبَ يُحِبُّ طَيِّبٌ اللهُ إِنَّ
أَفْنَيْتُكُمْ فَانظُرُوا

Terjemahannya:

“Dari Rasulullah Shallallahu ‘alaihi wa sallam:
Sesungguhnya Allah SWT itu suci yang menyukai hal-hal yang
suci, Dia Maha Bersih yang menyukai kebersihan, Dia Maha
Mulia yang menyukai kemuliaan, Dia Maha Indah yang
menyukai keindahan, karena itu bersihkanlah tempat-
tempatmu” (HR Tirmidzi).

Salah satu bentuk kesempurnaan dan indahan islam adalah
bagaimana islam tidak hanya mengatur aspek-aspek yang berkaitan
dengan peribadatan, namun juga aspek-aspek lain yang bersifat
kemanusiaan. sebagai contoh, islam sangat memperhatikan masalah
kesehatan dan kebersihan bagi umat sebagai saran penunjang
dalam pereibadatan kepada Allah swt. inti dari kesehatan itu sendiri
sebenarnya bermuara pada bagaiman islam mengatur pentingnya
menjaga kebersihan, baik bagi diri sendiri, sesama maupun
lingkungan sekitar. Dari hadits di atas dapat di simpulkan bahwa
islam adalah agama yang cinta pada kebersihan rasulullah sangat
menganjurkan kepada umatnya untuk senantiasa menjaga
kebersihan. kebersihan merupakan salah satu sarana dari berbagai
saran yang di anjurkan islam dalam rangka memelihara kebersihan.

Hasil tersebut sejalan dengan temuan Harfika (2023) bahwa terdapat hubungan antara penggunaan APD ($p=0,0001$) dan terdapat hubungan antara personal hygiene ($p=0,0001$) dengan keluhan subjektif dermatitis pada nelayan di TPI Blanakan Subang.

Berdasarkan hasil tersebut, peneliti berasumsi bahwa kebersihan diri yang baik berkontribusi pada mengurangi risiko terkena dermatitis kontak iritan pada pekerja. Kebersihan diri yang baik dapat membantu mengurangi paparan bahan kimia dan agen fisik yang berbahaya, serta mengurangi penyebaran bakteri dan virus yang dapat menyebabkan dermatitis kontak iritan.

5. Hubungan pemakaian alat pelindung diri dengan gejala dermatitis kontak iritan pada pekerja

Berdasarkan hasil uji *Pearson Chi square* diperoleh nilai $\rho = 0,000$ atau lebih kecil dari $\alpha (0,05)$ sehingga dapat disimpulkan bahwa ada hubungan antara pemakaian APD dengan gejala dermatitis kontak iritan pada pekerja di TPI Lappa Kabupaten Sinjai. Pekerja yang tidak menggunakan APD atau menggunakan APD yang tidak sesuai mungkin terpapar iritan dalam jangka waktu yang lebih lama atau lebih sering. Paparan yang terus-menerus atau berkepanjangan dapat meningkatkan risiko dermatitis kontak iritan. Sebaliknya, pemakaian APD yang tepat dapat mengurangi frekuensi dan durasi paparan terhadap iritan, sehingga mengurangi risiko dan gejala dermatitis.

Allah mengajarkan kita agar tidak tergesah - gesah, maka dijelaskan dalam firman Allah QS. Al-Isra ayat : 11

وَيَدْعُ الْإِنْسَانَ بِالشَّرِّ دُعَاءَهُ بِالْخَيْرِ وَكَانَ الْإِنْسَانُ عَجُولًا ﴿١١﴾

Terjemahannya:

Manusia (seringkali) berdoa untuk (mendapatkan) keburukan sebagaimana (biasanya) berdoa untuk (mendapatkan) kebaikan. Manusia itu (sifatnya) tergesa-gesa.

Dalam al-Quran, disebutkan banyak kriteria negatif yang dinisbatkan kepada

manusia seperti tergesa-gesa dan kekikiran yang ini semua hanya untuk orang-orang yang tidak terbimbing. Yakni jika manusia tidak terdidik dengan benar, kriteria tersebut akan muncul dan semua ini menunjukkan kecenderungan materialistik manusia.

Ayat ini menyebutkan bahwa manusia selalu rakus mengejar keuntungan dan dalam banyak kasus manusia mengambil keputusan secara tergesa-gesa tanpa mempertimbangkan berbagai sisi. Ini semua menunjukkan bahwa manusia cenderung untuk tergesa-gesa dalam mengambil keputusan. Selain tidak memiliki banyak manfaat, sikap tersebut justru merugikan dan menimbulkan keburukan. Pada hakikatnya manusia selalu menginginkan kebaikan namun karena mengambil keputusan secara tergesa-gesa, maka yang didapatkan justru keburukan.


Dari ayat tadi terdapat dua pelajaran yang dapat dipetik:

Secara fitrah, manusia menginginkan kebaikan. Namun ketergesa-gesaan dalam mengambil keputusan dan tidak mempertimbangkan banyak hal, membuat manusia keliru menilai keburukan sebagai hal yang bermanfaat baginya dan berusaha keras untuk menggapainya. Tergesa-gesa dan buru-buru, merupakan cela dari keputusan dan sikap manusia, karena hal itu akan menghancurkannya sendiri.

Al-Baq'a'i berpendapat tentang hubungannya bahwa, setelah ayat yang telah menjelaskan ajakan ilahi melalui kitab suci – Nya dan sebelum itu telah diisyaratkan bahwa Allah swt. tidak tergesa – gesa dalam bertindak, kini dijelaskan tabiat manusia yang sering kali tergesa – gesa dalam ucapan dan perbuatannya.

Sayyid Quthub dalam menghubungkan ayat ini dengan membandingkan petunjuk al – Qur'an dengan pandangan manusia. Ia menulis bahwa manusia bersifat tergesa – gesa karena tidak mengetahui akibat dan dampak segala sesuatu. Dia dapat saja melakukan suatu keburukan dan tergesa – gesa dalam melakukannya, sedang dia tidak mengetahui akibatnya atau dia tidak mengetahui tetapi tidak mampu menahan dan mengendalikan gejolak nafsunya. Maka, dimanakah tempatnya hal yang demikian disbanding dengan petunjuk al-Qur'an yang tenang dan membimbing.

Berdasarkan hasil tersebut, peneliti berasumsi bahwa pemakaian APD berkontribusi pada mengurangi risiko terkena dermatitis kontak iritan pada pekerja. APD yang efektif dapat membantu mengurangi paparan bahan kimia dan agen fisik yang berbahaya, serta mengurangi penyebaran bakteri dan virus yang dapat menyebabkan dermatitis kontak iritan.



BAB V

PENUTUP

A. Kesimpulan

Berdasarkan hasil penelitian, maka diambil kesimpulan sebagai berikut:

1. Ada hubungan antara masa kerja dengan gejala dermatitis kontak iritan pada pekerja di TPI Lappa Kabupaten Sinjai
2. Ada hubungan antara riwayat dermatitis dengan gejala dermatitis kontak iritan pada pekerja di TPI Lappa Kabupaten Sinjai.
3. Ada hubungan antara lama kerja dengan gejala dermatitis kontak iritan pada pekerja di TPI Lappa Kabupaten Sinjai.
4. Ada hubungan antara personal hygiene dengan gejala dermatitis kontak iritan pada pekerja di TPI Lappa Kabupaten Sinjai.
5. Ada hubungan antara pemakaian APD dengan gejala dermatitis kontak iritan pada pekerja di TPI Lappa Kabupaten Sinjai.

B. Saran

Berdasarkan penelitian yang telah dilakukan saran yang dapat diberikan adalah sebagai berikut:

1. Bagi Dinas Kesehatan

Segera lakukan tindakan preventif dan intervensi terhadap masalah dermatitis kontak iritan yang terjadi di TPI Lappa Kabupaten Sinjai.

Bentuk program pelatihan tentang personal hygiene, pemakaian alat

pelindung diri (APD), dan pentingnya perawatan kulit bagi pekerja di TPI tersebut. Selain itu, pastikan pengawasan dan pemantauan terhadap kesehatan pekerja di TPI dilakukan secara rutin.

2. Bagi Pengelola TPI Lappa

Sediakan fasilitas dan dukungan untuk meningkatkan personal hygiene dan pemakaian APD bagi pekerja di TPI. Perlu adanya kebijakan yang memastikan pekerja memiliki akses terhadap alat pelindung diri yang sesuai serta melakukan pelatihan rutin mengenai cara penggunaannya. Selain itu, lakukan monitoring terhadap kesehatan pekerja secara berkala dan fasilitasi akses mereka untuk mendapatkan perawatan medis jika diperlukan.

3. Bagi Pekerja di TPI Lappa

Tingkatkan kesadaran akan pentingnya personal hygiene, penggunaan APD, dan perawatan kulit secara teratur. Ikuti pelatihan yang disediakan oleh pengelola TPI maupun Dinas Kesehatan terkait cara mencegah dermatitis kontak iritan. Laporkan gejala dermatitis secara dini dan jangan ragu untuk meminta bantuan medis jika mengalami masalah kulit.

DAFTAR PUSTAKA

- Aldella, W., Jaenudin, & Ramandani, P. M. (2019). Hubungan Pengelolaan Limbah B3 Medis Dengan Kejadian Dermatitis Pada Pekerja Rongsok Di Desa Panguragan Kulon Kabupaten Cirebon. *Jurnal Kesehatan Mahardika*, 6(1), 44–50.
- Amir, M., Kasmini H, O. W., & Indriyanti, D. R. (2021). Analysis of Personal Hygiene Factors for Garbage Transporting Officers in Ternate City. *Public Health Perspective Journal*, 6(1), 39–45. <https://journal.unnes.ac.id/nju/index.php/phpj/article/view/28008>
- Anggriawan, R. (2015). Anggriawan, Robby. 2015. Analisis Penyerapan Tenaga Kerja pada Sektor Industri Manufaktur (Besar dan Sedang) di Provinsi Jawa Timur tahun 2007-2011. *Jurnal Ilmiah*. Malang : Fakultas Ekonomi dan Bisnis, Universitas Brawijaya Malang.
- Cahyawati, I. N., & Budiono, I. (2020). Faktor yang berhubungan dengan kejadian dermatitis pada nelayan. *Jurnal Kesehatan Masyarakat*, 6(2).
- Garmini, R. (2018). Faktor Yang Mempengaruhi Kejadian Dermatitis Kontak Iritan pada Pekerja Pabrik Tahu. *Jurnal Ilmiah Multi Science Kesehatan*, 9(2), 1–11.
- Hadi, A., Pamudji, R., & Rachmadianty, M. (2021). Hubungan faktor risiko kejadian dermatitis kontak tangan pada pekerja bengkel motor di kecamatan plaju. *OKUPASI: Scientific Journal of Occupational Safety & Health*, 1(1), 13-27.
- Harfika, M., & Suryani, N. (2023). Penggunaan APD dan Personal Hygiene Berhubungan dengan Keluhan Subjektif Dermatitis pada Nelayan di TPI Blanakan Subang Jawa Barat. *PubHealth Jurnal Kesehatan Masyarakat*, 1(3), 207-211.
- I Made Stepanus Biondi Pramantara. (2014). Dermatitis Kontak Akibat Kerja Pada Pekerja Garmen. *E-Jurnal Medika Udayana*, 3(1), 97–108.
- Listia Ningrum. (2021). *ANALISIS KEPATUHAN PERAWAT DALAM PEMAKAIAN ALAT PELINDUNG DIRI (APD) SELAMA MASA PANDEMI COVID-19 DI RSUD Dr. H. IBNU SUTOWO BATURAJA TAHUN 2021* (Vol. 3, Issue March). Sekolah Tinggi Ilmu Kesehatan Bina Husada.
- Marniati, M., Silvia Putri, E., Anwar, S., Mulyani, I., Sriwahyuni, S., & Khairunnas, K. (2021). Environmental Impact Assessment, Personal Hygiene, and Occupational History on the Incidence of Dermatitis. *Morfai Journal*, 1(1), 135–144. <https://doi.org/10.54443/morfai.v1i1.53>

- Megantari, G. (2020). Dermatitis kontak pada pekerja pabrik tahu. *HIGEIA (Journal of Public Health Research and Development)*, 4(Special 1), 112-123.
- Mutiara, H., Apriliana, E., Saftarina, F., Mauli, R., Mikrobiologi, B., Kedokteran, F., Lampung, U., Ilmu, B., Komunitas, K., Kedokteran, F., Lampung, U., Studi, P., Dokter, P., Kedokteran, F., & Lampung, U. (2019). Faktor-faktor yang mempengaruhi kejadian dermatitis kontak akibat kerja pada karyawan salon di Kelurahan Pahoman factors affecting to incidence of occupation contact dermatitis on the salon employee in Pahoman Village Bandar Lampung. *Fakultas Kedokteran*, 6, 307-311.
- Nanto, S. S. (2015). Kejadian Timbulnya Dermatitis Kontak Pada Petugas Kebersihan. *Medical Journal of Lampung University*, 4(November), 147-152.
- Notoatmodjo, S. (2007). *Promosi kesehatan & ilmu perilaku*. Jakarta : Rineka Cipta
- Nuraga, W., Lestari, F., & Kurniawidjaja, L. M. (2008). Dermatitis kontak pada pekerja yang terpajan dengan Bahan kimia di perusahaan industri otomotif kawasan Industri Cibitung Jawa Barat. *Makara Kesehatan*, 12(2), 63-69.
- Putu Darma Suyasa, S.Kp., MNg., PH.D., I. G. (2022). Hubungan Personal Hygiene Dan Penggunaan Alat Pelindung Diri Dengan Risiko Kejadian Dermatitis Kontak Pada Pemulung. *Jurnal Persatuan Perawat Nasional Indonesia (JPPNI)*, 6(3), 118. <https://doi.org/10.32419/jppni.v6i3.292>
- Radinan, Y., Ratu, J. M., & Salmun, J. A. R. (2022). Analys Is of Quality Level Health of Occupational Health Scavengers At Alak Landfill in Kupang City in 2021. *International Journal of Research Publications*, 97(1), 221-227. <https://doi.org/10.47119/ijrp100971320222962>
- Sahupala, P., & Cipto, C. (2019). Analisa Keselamatan Dan Kesehatan 2Kerja Dalam Mengidentifikasi Dampak Tingkat Kebisingan Terhadap Pekerja. *Mustek Anim Ha*, 8(1), 75-84. <https://doi.org/10.35724/mustek.v8i1.2526>
- Saragih, M., & Siagian, D. (2022). Determinan Of Skin Disease In Scavengers. *Tour Health Journal*, 1(1), 31-36. <https://tourjournal.akupuntour.com/index.php/tourhealthjournal/article/view/6>
- Sari, N. K., Rahardjo, S. S., & Widyaningsih, V. (2019). Factors Associated with Personal Hygiene, use of Personal Protective Equipment, and the Risk of Contact Dermatitis among Scavengers: A Path Analysis Evidence from

Surakarta, Central Java. *Journal of Health Promotion and Behavior*, 4(3), 198–211. <https://doi.org/10.26911/thejhp.2019.04.03.05>

Sarfiah, S., Asfian, P., & Ardiansyah, R. T. (2019). *Faktor-faktor yang Berhubungan dengan Dermatitis Kontak Iritan pada Nelayan di Desa Lamanggau Kecamatan Tomia Kabupaten Wakatobi Tahun 2016* (Doctoral dissertation, Haluoleo University).

Salsabillah, W., Novianus, C., & Trimawartinah, T. (2022). Faktor-Faktor Yang Berhubungan Dengan Gejala Dermatitis Kontak Iritan Pada Pekerja Bengkel Motor Formal Di Kecamatan Pancoran Mas Kota Depok Tahun 2021. *Jurnal Keselamatan Kesehatan Kerja dan Lingkungan*, 3(2), 101-110.

Solekhah, S. A. (2019). Faktor Perilaku Kepatuhan Penggunaan Apd Pada Pekerja Pt X. *Jurnal PROMKES*, 6(1), 1. <https://doi.org/10.20473/jpk.v6.i1.2018.1-11>

Sugiyono. (2018). *Metode Penelitian Pendidikan (Pendekatan Kuantitatif, Kualitatif dan R&D)*. Alfabeta.

Suma'mur PK, (2009) *Higiene Perusahaan dan Kesehatan Kerja (Hiperkes)*, Jakarta, Penerbit: Sagung Seto.

Wang, B. J., Chiu, H. W., Lee, Y. L., Li, C. Y., Wang, Y. J., & Lee, Y. H. (2018). Pterostilbene attenuates hexavalent chromium-induced allergic contact dermatitis by preventing cell apoptosis and inhibiting IL-1 β -related NLRP3 inflammasome activation. *Journal of Clinical Medicine*, 7(12). <https://doi.org/10.3390/jcm7120489>

Waren, A., Ayuningtiyas, R., & Wahyuda, A. (2021). Relationship Between Personal Protective Equipment Use and Contact Dermatitis in Palm Oil Pesticide Workers. *KnE Life Sciences*, 2021(ISMoPHS 2020), 272–277. <https://doi.org/10.18502/cls.v0i0.8886>

Yudhistira, R., Pratama, A., Koesyanto, H., & Artikel, I. (2020). Kejadian Dermatitis Kontak pada Pemulung. *HIGEIA JOURNAL OF PUBLIC HEALTH RESEARCH AND DEVELOPMENT*, 4(Special 1), 13–24.

LAMPIRAN

UNIVERSITAS ISLAM NEGERI
ALAUDDIN
M A K A S S A R

LAMPIRAN 1 KUESIONER**Lembar Kuesioner****A. Identitas Responden**

Nama :

Umur :

Jenis Kelamin :

Hari dan Waktu :

B. Masa Kerja

Sejak kapan anda bekerja sebagai pekerja di TPI Lappa ?

a. < 2 Tahun

b. ≥ 2 Tahun

C. Lama Kerja

Dalam satu hari, berapa jam anda biasanya melakukan aktivitas pekerjaan di TPI Lappa ?

a. < 8 Jam

b. ≥ 8 Jam

D. Riwayat Penyakit

1. Apakah anda pernah terpapar benda asing, bahan kimia, biologi selama bekerja sebagai penjual ikan?

a. Sering

b. Kadang-kadang

c. Tidak pernah

2. Berapa kali anda terpapar benda asing, bahan kimia, biologi selama bekerja sebagai penjual ikan ?

- a. 1 Kali
- b. Lebih dari 1 Kali

E. Pemakaian APD

1. Menggunakan sarung tangan *latex* pada saat bekerja
 - a. Ya
 - b. Tidak
2. Sarung tangan yang digunakan menutupi seluruh bagian tangan dan tidak berlubang
 - a. Ya
 - b. Tidak
3. Menggunakan baju lengan panjang yang sesuai
 - a. Ya
 - b. Tidak
4. Menggunakan celana panjang yang sesuai
 - a. Ya
 - b. Tidak
5. Menggunakan sepatu boot yang sesuai
 - a. Ya
 - b. Tidak

F. Personal Hygiene

1. Apakah mencuci tangan setelah bekerja? (**jika jawaban "tidak" langsung ke nomor 5**)
 - a. Ya

- b. Tidak
2. Apakah anda membersihkan sela –sela jari tangan?
- a. Ya
- b. Tidak
3. Apakah anda mencuci tangan dengan sabun?
- a. Ya
- b. Tidak
4. Apakah anda mencuci tangan dengan air mengalir?
- a. Ya
- b. Tidak
5. Apakah anda mencuci kaki setelah bekerja?**(jika jawaban “tidak” langsung ke nomor 9)**
- a. Ya
- b. Tidak
6. Apakah anda membersihkan sela-sela kaki ?
- a. Ya
- b. Tidak
7. Apakah anda mencuci kaki dengan sabun?
- a. Ya
- b. Tidak
8. Apakah anda mencuci kaki dengan air mengalir?
- a. Ya
- b. Tidak

9. Apakah anda mandi setelah bekerja?

- a. Ya
- b. Tidak

10. Apakah anda mencuci pakaian kerja setelah digunakan?

- a. Ya
- b. Tidak

G. Kejadian Dermatitis Kontak

1. Keluhan Utama (Gejala Klinis)

- Kulit kering berisik
- Kemerahan(rubor)
- Sensasi panas(color)
- Ruam dan gatal
- Cairan bening(exudat)

2. Hasil Diagnosis berdasarkan keluhan utama

- a. Ada gejala
- b. Tidak ada gejala

LAMPIRAN 2 MASTER TABEL PENELITIAN

UMUR	JENIS KELAMIN	MASA KERJA	RIWAYAT DERMATITIS	LAMA KERJA	P.APD	PERSONAL HYGIENE	GEJALA DERMATITIS
20-29 Tahun	Laki-laki	Lama	Ada riwayat penyakit	Lama	Risiko Tinggi	Buruk	Menderita
20-29 Tahun	Laki-laki	Lama	Ada riwayat penyakit	Lama	Risiko Tinggi	Buruk	Menderita
50-59 Tahun	Laki-laki	Lama	Ada riwayat penyakit	Lama	Risiko Tinggi	Buruk	Menderita
20-29 Tahun	Laki-laki	Lama	Ada riwayat penyakit	Lama	Risiko Tinggi	Buruk	Menderita
20-29 Tahun	Laki-laki	Lama	Ada riwayat penyakit	Lama	Risiko Tinggi	Buruk	Menderita
50-59 Tahun	Laki-laki	Baru	Tidak ada riwayat penyakit	Baru	Risiko Tinggi	Buruk	Tidak Menderita
20-29 Tahun	Laki-laki	Baru	Tidak ada riwayat penyakit	Baru	Risiko Tinggi	Buruk	Tidak Menderita
40-49 Tahun	Perempuan	Baru	Tidak ada riwayat penyakit	Baru	Risiko Tinggi	Buruk	Tidak Menderita
20-29 Tahun	Perempuan	Baru	Tidak ada riwayat penyakit	Baru	Risiko Tinggi	Buruk	Tidak Menderita
40-49 Tahun	Laki-laki	Baru	Tidak ada riwayat penyakit	Baru	Risiko Tinggi	Buruk	Tidak Menderita
40-49 Tahun	Laki-laki	Baru	Tidak ada riwayat penyakit	Baru	Risiko Tinggi	Buruk	Tidak Menderita

20-29 Tahun	Laki-laki	Baru	Tidak ada riwayat penyakit	Baru	Risiko Rendah	Buruk	Tidak Menderita
30-39 Tahun	Perempuan	Baru	Tidak ada riwayat penyakit	Lama	Risiko Rendah	Buruk	Tidak Menderita
40-49 Tahun	Perempuan	Baru	Tidak ada riwayat penyakit	Lama	Risiko Rendah	Buruk	Tidak Menderita
20-29 Tahun	Laki-laki	Baru	Ada riwayat penyakit	Baru	Risiko Tinggi	Buruk	Tidak Menderita
50-59 Tahun	Laki-laki	Lama	Ada riwayat penyakit	Lama	Risiko Tinggi	Buruk	Menderita
40-49 Tahun	Laki-laki	Baru	Tidak ada riwayat penyakit	Lama	Risiko Rendah	Baik	Tidak Menderita
40-49 Tahun	Perempuan	Baru	Tidak ada riwayat penyakit	Lama	Risiko Rendah	Baik	Tidak Menderita
20-29 Tahun	Perempuan	Lama	Ada riwayat penyakit	Lama	Risiko Tinggi	Buruk	Menderita
40-49 Tahun	Laki-laki	Lama	Ada riwayat penyakit	Lama	Risiko Tinggi	Buruk	Menderita
50-59 Tahun	Laki-laki	Baru	Ada riwayat penyakit	Baru	Risiko Tinggi	Baik	Tidak Menderita
20-29 Tahun	Laki-laki	Lama	Tidak ada riwayat penyakit	Lama	Risiko Rendah	Baik	Tidak Menderita
20-29 Tahun	Laki-laki	Lama	Tidak ada riwayat penyakit	Lama	Risiko Rendah	Baik	Tidak Menderita
50-59 Tahun	Laki-laki	Lama	Tidak ada riwayat penyakit	Lama	Risiko Rendah	Baik	Tidak Menderita
20-29 Tahun	Laki-laki	Lama	Tidak ada riwayat	Lama	Risiko	Baik	Tidak Menderita

			penyakit		Rendah		
40-49 Tahun	Laki-laki	Baru	Ada riwayat penyakit	Baru	Risiko Tinggi	Baik	Tidak Menderita
40-49 Tahun	Laki-laki	Lama	Ada riwayat penyakit	Lama	Risiko Tinggi	Buruk	Menderita
40-49 Tahun	Laki-laki	Lama	Ada riwayat penyakit	Lama	Risiko Tinggi	Buruk	Menderita
20-29 Tahun	Laki-laki	Lama	Ada riwayat penyakit	Lama	Risiko Tinggi	Buruk	Menderita
20-29 Tahun	Perempuan	Lama	Ada riwayat penyakit	Lama	Risiko Tinggi	Buruk	Menderita
20-29 Tahun	Laki-laki	Lama	Ada riwayat penyakit	Lama	Risiko Tinggi	Buruk	Menderita
40-49 Tahun	Laki-laki	Lama	Ada riwayat penyakit	Lama	Risiko Tinggi	Buruk	Menderita
30-39 Tahun	Laki-laki	Baru	Ada riwayat penyakit	Lama	Risiko Rendah	Baik	Tidak Menderita
40-49 Tahun	Laki-laki	Baru	Ada riwayat penyakit	Lama	Risiko Rendah	Baik	Tidak Menderita
30-39 Tahun	Laki-laki	Baru	Ada riwayat penyakit	Lama	Risiko Rendah	Baik	Tidak Menderita
40-49 Tahun	Laki-laki	Baru	Tidak ada riwayat penyakit	Lama	Risiko Rendah	Baik	Tidak Menderita
40-49 Tahun	Laki-laki	Baru	Ada riwayat penyakit	Baru	Risiko Tinggi	Buruk	Menderita
30-39 Tahun	Perempuan	Lama	Ada riwayat penyakit	Lama	Risiko Rendah	Buruk	Menderita

30-39 Tahun	Laki-laki	Lama	Tidak ada riwayat penyakit	Lama	Risiko Rendah	Baik	Tidak Menderita
50-59 Tahun	Perempuan	Baru	Ada riwayat penyakit	Baru	Risiko Tinggi	Buruk	Menderita
30-39 Tahun	Perempuan	Baru	Tidak ada riwayat penyakit	Lama	Risiko Rendah	Baik	Tidak Menderita
30-39 Tahun	Perempuan	Baru	Tidak ada riwayat penyakit	Lama	Risiko Rendah	Baik	Tidak Menderita
50-59 Tahun	Perempuan	Baru	Tidak ada riwayat penyakit	Baru	Risiko Rendah	Baik	Tidak Menderita
30-39 Tahun	Laki-laki	Baru	Tidak ada riwayat penyakit	Baru	Risiko Rendah	Buruk	Tidak Menderita
40-49 Tahun	Laki-laki	Baru	Tidak ada riwayat penyakit	Baru	Risiko Rendah	Buruk	Tidak Menderita
50-59 Tahun	Laki-laki	Baru	Tidak ada riwayat penyakit	Baru	Risiko Rendah	Buruk	Tidak Menderita
50-59 Tahun	Perempuan	Baru	Tidak ada riwayat penyakit	Baru	Risiko Rendah	Baik	Tidak Menderita
50-59 Tahun	Perempuan	Baru	Tidak ada riwayat penyakit	Baru	Risiko Rendah	Baik	Tidak Menderita
40-49 Tahun	Laki-laki	Baru	Tidak ada riwayat penyakit	Baru	Risiko Rendah	Baik	Tidak Menderita
50-59 Tahun	Laki-laki	Baru	Tidak ada riwayat penyakit	Baru	Risiko Rendah	Baik	Tidak Menderita
30-39 Tahun	Perempuan	Baru	Tidak ada riwayat penyakit	Baru	Risiko Rendah	Baik	Tidak Menderita
30-39 Tahun	Laki-laki	Baru	Tidak ada riwayat	Baru	Risiko	Baik	Tidak Menderita

			penyakit		Rendah		
30-39 Tahun	Perempuan	Baru	Tidak ada riwayat penyakit	Baru	Risiko Rendah	Baik	Tidak Menderita
50-59 Tahun	Laki-laki	Baru	Tidak ada riwayat penyakit	Lama	Risiko Rendah	Baik	Tidak Menderita
30-39 Tahun	Perempuan	Baru	Tidak ada riwayat penyakit	Lama	Risiko Rendah	Baik	Tidak Menderita
30-39 Tahun	Laki-laki	Baru	Tidak ada riwayat penyakit	Lama	Risiko Rendah	Baik	Tidak Menderita
30-39 Tahun	Laki-laki	Baru	Tidak ada riwayat penyakit	Baru	Risiko Rendah	Baik	Tidak Menderita
40-49 Tahun	Perempuan	Baru	Tidak ada riwayat penyakit	Lama	Risiko Rendah	Baik	Tidak Menderita
30-39 Tahun	Perempuan	Baru	Tidak ada riwayat penyakit	Baru	Risiko Rendah	Baik	Tidak Menderita
30-39 Tahun	Perempuan	Lama	Tidak ada riwayat penyakit	Lama	Risiko Tinggi	Buruk	Menderita
50-59 Tahun	Laki-laki	Lama	Tidak ada riwayat penyakit	Lama	Risiko Rendah	Buruk	Menderita
30-39 Tahun	Perempuan	Baru	Tidak ada riwayat penyakit	Baru	Risiko Tinggi	Buruk	Menderita
40-49 Tahun	Perempuan	Lama	Tidak ada riwayat penyakit	Lama	Risiko Rendah	Baik	Tidak Menderita
30-39 Tahun	Laki-laki	Baru	Tidak ada riwayat penyakit	Baru	Risiko Rendah	Baik	Tidak Menderita
30-39 Tahun	Laki-laki	Lama	Ada riwayat penyakit	Baru	Risiko Rendah	Baik	Tidak Menderita

40-49 Tahun	Laki-laki	Lama	Tidak ada riwayat penyakit	Lama	Risiko Rendah	Baik	Tidak Menderita
30-39 Tahun	Laki-laki	Lama	Tidak ada riwayat penyakit	Baru	Risiko Rendah	Baik	Tidak Menderita
30-39 Tahun	Laki-laki	Lama	Ada riwayat penyakit	Lama	Risiko Rendah	Baik	Tidak Menderita
40-49 Tahun	Laki-laki	Baru	Tidak ada riwayat penyakit	Baru	Risiko Rendah	Baik	Tidak Menderita
30-39 Tahun	Laki-laki	Lama	Ada riwayat penyakit	Lama	Risiko Rendah	Baik	Tidak Menderita
30-39 Tahun	Perempuan	Lama	Tidak ada riwayat penyakit	Lama	Risiko Tinggi	Buruk	Menderita
50-59 Tahun	Perempuan	Lama	Tidak ada riwayat penyakit	Lama	Risiko Tinggi	Buruk	Menderita
30-39 Tahun	Perempuan	Lama	Tidak ada riwayat penyakit	Lama	Risiko Tinggi	Buruk	Menderita
30-39 Tahun	Perempuan	Lama	Ada riwayat penyakit	Lama	Risiko Tinggi	Buruk	Menderita
50-59 Tahun	Perempuan	Lama	Ada riwayat penyakit	Baru	Risiko Tinggi	Buruk	Menderita
30-39 Tahun	Perempuan	Lama	Ada riwayat penyakit	Baru	Risiko Tinggi	Buruk	Menderita
50-59 Tahun	Perempuan	Lama	Ada riwayat penyakit	Baru	Risiko Tinggi	Buruk	Menderita
30-39 Tahun	Perempuan	Lama	Ada riwayat penyakit	Baru	Risiko Tinggi	Buruk	Menderita
30-39 Tahun	Perempuan	Lama	Ada riwayat penyakit	Baru	Risiko Tinggi	Buruk	Menderita

					Tinggi		
50-59 Tahun	Laki-laki	Lama	Ada riwayat penyakit	Baru	Risiko Tinggi	Buruk	Menderita
30-39 Tahun	Laki-laki	Lama	Ada riwayat penyakit	Baru	Risiko Tinggi	Buruk	Menderita
40-49 Tahun	Laki-laki	Lama	Ada riwayat penyakit	Lama	Risiko Tinggi	Buruk	Menderita
50-59 Tahun	Perempuan	Lama	Ada riwayat penyakit	Lama	Risiko Tinggi	Buruk	Menderita
50-59 Tahun	Perempuan	Baru	Tidak ada riwayat penyakit	Baru	Risiko Rendah	Baik	Tidak Menderita
50-59 Tahun	Laki-laki	Baru	Tidak ada riwayat penyakit	Lama	Risiko Rendah	Baik	Tidak Menderita

LAMPIRAN 3 HASIL OLAH DATA SPSS

Frequency Table

UMUR

	Frequency	Percent	Valid Percent	Cumulative Percent
Valid 20-29 Tahun	15	17.6	17.6	17.6
30-39 Tahun	29	34.1	34.1	51.8
40-49 Tahun	21	24.7	24.7	76.5
50-59 Tahun	20	23.5	23.5	100.0
Total	85	100.0	100.0	

J.KELAMIN

	Frequency	Percent	Valid Percent	Cumulative Percent
Valid Laki-laki	52	61.2	61.2	61.2
Perempuan	33	38.8	38.8	100.0
Total	85	100.0	100.0	

Masa Kerja

	Frequency	Percent	Valid Percent	Cumulative Percent
Valid Baru	44	51.8	51.8	51.8
Lama	41	48.2	48.2	100.0
Total	85	100.0	100.0	

Riwayat Dermatitis

	Frequency	Percent	Valid Percent	Cumulative Percent
Valid Ada riwayat penyakit	36	42.4	42.4	42.4
Tidak ada riwayat penyakit	49	57.6	57.6	100.0
Total	85	100.0	100.0	

Lama Kerja

	Frequency	Percent	Valid Percent	Cumulative Percent
Valid Baru	38	44.7	44.7	44.7
Lama	47	55.3	55.3	100.0
Total	85	100.0	100.0	

Penggunaan APD

	Frequency	Percent	Valid Percent	Cumulative Percent
Valid Risiko Tinggi	40	47.1	47.1	47.1
Risiko Rendah	45	52.9	52.9	100.0
Total	85	100.0	100.0	

Personal Hygiene

	Frequency	Percent	Valid Percent	Cumulative Percent
Valid Baik	39	45.9	45.9	45.9
Buruk	46	54.1	54.1	100.0
Total	85	100.0	100.0	

Gejala Dermatitis Kontak Iritan

	Frequency	Percent	Valid Percent	Cumulative Percent
Valid Ada Gejala	33	38.8	38.8	38.8
Tidak Ada Gejala	52	61.2	61.2	100.0
Total	85	100.0	100.0	

Case Processing Summary

	Cases					
	Valid		Missing		Total	
	N	Percent	N	Percent	N	Percent
Masa Kerja * Gejala Dermatitis Kontak Iritan Riwayat Dermatitis *	85	100.0%	0	0.0%	85	100.0%
Gejala Dermatitis Kontak Iritan	85	100.0%	0	0.0%	85	100.0%
Lama Kerja * Gejala Dermatitis Kontak Iritan	85	100.0%	0	0.0%	85	100.0%
Penggunaan APD * Gejala Dermatitis Kontak Iritan	85	100.0%	0	0.0%	85	100.0%
Personal Hygiene * Gejala Dermatitis Kontak Iritan	85	100.0%	0	0.0%	85	100.0%

Masa Kerja * Gejala Dermatitis Kontak Iritan

Crosstab

		Gejala Dermatitis Kontak Iritan		Total
		Ada Gejala	Tidak Ada Gejala	
Masa Kerja Baru	Count	3	41	44
	% within Masa Kerja	6.8%	93.2%	100.0%
	% within Gejala Dermatitis Kontak Iritan	9.1%	78.8%	51.8%
	% of Total	3.5%	48.2%	51.8%
Masa Kerja Lama	Count	30	11	41
	% within Masa Kerja	73.2%	26.8%	100.0%
	% within Gejala Dermatitis Kontak Iritan	90.9%	21.2%	48.2%
	% of Total	35.3%	12.9%	48.2%

Total	Count	33	52	85
	% within Masa Kerja	38.8%	61.2%	100.0%
	% within Gejala Dermatitis Kontak Iritan	100.0%	100.0%	100.0%
	% of Total	38.8%	61.2%	100.0%

Chi-Square Tests

	Value	df	Asymp. Sig. (2-sided)	Exact Sig. (2-sided)	Exact Sig. (1-sided)
Pearson Chi-Square	39.342 ^a	1	.000		
Continuity Correction ^b	36.598	1	.000		
Likelihood Ratio	43.960	1	.000		
Fisher's Exact Test				.000	.000
Linear-by-Linear Association	38.879	1	.000		
N of Valid Cases	85				

a. 0 cells (0.0%) have expected count less than 5. The minimum expected count is 15.92.

b. Computed only for a 2x2 table

Symmetric Measures

	Value	Approx. Sig.
Nominal by Nominal Contingency Coefficient	.562	.000
N of Valid Cases	85	

a. Not assuming the null hypothesis.

b. Using the asymptotic standard error assuming the null hypothesis.

Riwayat Dermatitis * Gejala Dermatitis Kontak Iritan

Crosstab

			Gejala Dermatitis Kontak Iritan		Total
			Ada Gejala	Tidak Ada Gejala	
Riwayat	Ada riwayat	Count	27	9	36

Dermatiti s	% within Riwayat Dermatitis	75.0%	25.0%	100.0%		
		% within Gejala Dermatitis Kontak Iritan	81.8%	17.3%	42.4%	
			% of Total	31.8%	10.6%	42.4%
	Tidak ada riwayat penyakit	% within Riwayat Dermatitis	12.2%	87.8%	100.0%	
			% within Gejala Dermatitis Kontak Iritan	18.2%	82.7%	57.6%
				% of Total	7.1%	50.6%
Total	% within Riwayat Dermatitis	38.8%	61.2%	100.0%		
		% within Gejala Dermatitis Kontak Iritan	100.0%	100.0%	100.0%	
			% of Total	38.8%	61.2%	100.0%
	Count	6	43	49		
		% within Riwayat Dermatitis	12.2%	87.8%	100.0%	
			% within Gejala Dermatitis Kontak Iritan	18.2%	82.7%	57.6%
% of Total	7.1%	50.6%	57.6%			
	Count	33	52	85		
	% within Riwayat Dermatitis	38.8%	61.2%	100.0%		
% within Gejala Dermatitis Kontak Iritan	100.0%	100.0%	100.0%			
	% of Total	38.8%	61.2%	100.0%		

Chi-Square Tests

	Value	df	Asymp. Sig. (2- sided)	Exact Sig. (2- sided)	Exact Sig. (1- sided)
Pearson Chi-Square	34.411 ^a	1	.000		
Continuity Correction ^b	31.820	1	.000		
Likelihood Ratio	36.630	1	.000		
Fisher's Exact Test				.000	.000
Linear-by-Linear Association	34.006	1	.000		
N of Valid Cases	85				

a. 0 cells (0.0%) have expected count less than 5. The minimum expected count is 13.98.

b. Computed only for a 2x2 table

Symmetric Measures

	Value	Approx. Sig.
Nominal by Nominal Contingency Coefficient	.537	.000
N of Valid Cases	85	

- a. Not assuming the null hypothesis.
 b. Using the asymptotic standard error assuming the null hypothesis.

Lama Kerja * Gejala Dermatitis Kontak Iritan

Crosstab

		Gejala Dermatitis Kontak Iritan		Total
		Ada Gejala	Tidak Ada Gejala	
Lama Kerja	Count	10	28	38
	% within Lama Kerja	26.3%	73.7%	100.0%
	Baru			
	% within Gejala Dermatitis Kontak Iritan	30.3%	53.8%	44.7%
	% of Total	11.8%	32.9%	44.7%
	Count	23	24	47
	% within Lama Kerja	48.9%	51.1%	100.0%
	Lama			
% within Gejala Dermatitis Kontak Iritan	69.7%	46.2%	55.3%	
% of Total	27.1%	28.2%	55.3%	
Total	Count	33	52	85
	% within Lama Kerja	38.8%	61.2%	100.0%
	% within Gejala Dermatitis Kontak Iritan	100.0%	100.0%	100.0%
	% of Total	38.8%	61.2%	100.0%

Chi-Square Tests

	Value	df	Asymp. Sig. (2-sided)	Exact Sig. (2-sided)	Exact Sig. (1-sided)
Pearson Chi-Square	4.527 ^a	1	.003		
Continuity Correction ^b	3.624	1	.057		
Likelihood Ratio	4.616	1	.032		
Fisher's Exact Test				.044	.028
Linear-by-Linear Association	4.473	1	.034		
N of Valid Cases	85				

a. 0 cells (0.0%) have expected count less than 5. The minimum expected count is 14.75.

b. Computed only for a 2x2 table

Symmetric Measures

	Value	Approx. Sig.
Nominal by Nominal Contingency Coefficient	.225	.003
N of Valid Cases	85	

a. Not assuming the null hypothesis.

b. Using the asymptotic standard error assuming the null hypothesis.

Penggunaan APD * Gejala Dermatitis Kontak Iritan

Crosstab

		Gejala Dermatitis Kontak Iritan		Total
		Ada Gejala	Tidak Ada Gejala	
Penggunaan APD Risiko Tinggi	Count	31	9	40
	% within Penggunaan APD	77.5%	22.5%	100.0%
	% within Gejala Dermatitis Kontak Iritan	93.9%	17.3%	47.1%
	% of Total	36.5%	10.6%	47.1%
	Risiko Count	2	43	45

Total	Rendahnya Penggunaan APD	% within Penggunaan APD	4.4%	95.6%	100.0%
		% within Gejala Dermatitis Kontak Iritan	6.1%	82.7%	52.9%
		% of Total	2.4%	50.6%	52.9%
		Count	33	52	85
		% within Penggunaan APD	38.8%	61.2%	100.0%
		% within Gejala Dermatitis Kontak Iritan	100.0%	100.0%	100.0%
		% of Total	38.8%	61.2%	100.0%

Chi-Square Tests

	Value	df	Asymp. Sig. (2-sided)	Exact Sig. (2-sided)	Exact Sig. (1-sided)
Pearson Chi-Square	47.586 ^a	1	.000		
Continuity Correction ^b	44.560	1	.000		
Likelihood Ratio	54.535	1	.000		
Fisher's Exact Test				.000	.000
Linear-by-Linear Association	47.026	1	.000		
N of Valid Cases	85				

a. 0 cells (0.0%) have expected count less than 5. The minimum expected count is 15.53.

b. Computed only for a 2x2 table

M A K A S S A R

Symmetric Measures

	Value	Approx. Sig.
Nominal by Nominal Contingency Coefficient	.599	.000
N of Valid Cases	85	

a. Not assuming the null hypothesis.

b. Using the asymptotic standard error assuming the null hypothesis.

Personal Hygiene * Gejala Dermatitis Kontak Iritan

Crosstab

		Gejala Dermatitis Kontak Iritan		Total
		Ada Gejala	Tidak Ada Gejala	
Personal Hygiene	Baik	Count	0	39
		% within Personal Hygiene	0.0%	100.0%
		% within Gejala Dermatitis Kontak Iritan	0.0%	75.0%
	% of Total	0.0%	45.9%	
	Buruk	Count	33	13
		% within Personal Hygiene	71.7%	28.3%
% within Gejala Dermatitis Kontak Iritan		100.0%	25.0%	
% of Total	38.8%	15.3%		
Total	Count	33	52	
	% within Personal Hygiene	38.8%	61.2%	
	% within Gejala Dermatitis Kontak Iritan	100.0%	100.0%	
	% of Total	38.8%	61.2%	

M A K A S S A R

Chi-Square Tests


	Value	df	Asymp. Sig. (2-sided)	Exact Sig. (2-sided)	Exact Sig. (1-sided)
Pearson Chi-Square	45.734 ^a	1	.000		
Continuity Correction ^b	42.763	1	.000		
Likelihood Ratio	58.775	1	.000		
Fisher's Exact Test				.000	.000
Linear-by-Linear Association	45.196	1	.000		
N of Valid Cases	85				

- a. 0 cells (0.0%) have expected count less than 5. The minimum expected count is 15.14.
 b. Computed only for a 2x2 table

Symmetric Measures

		Value	Approx. Sig.
Nominal by Nominal	Contingency Coefficient	.591	.000
N of Valid Cases		85	

- a. Not assuming the null hypothesis.
 b. Using the asymptotic standard error assuming the null hypothesis.



LAMPIRAN 4 DOKUMENTASI PENELITIAN



UNIVERSITAS ISLAM NEGERI

ALAUDDIN

M A K A S S A R



ALAUDDIN
M A K A S S A R

RIWAYAT PENELITI



Penulis Skripsi yang berjudul "Analisis Determinan Gejala Dermatitis Kontak iritan pada Pekerja di Tempat Pelelangan Ikan (TPI LAPP) Kabupaten Sinjai" Bernama Lengkap Agusti Kariani, Lahir di Sinjai, pada Tanggal 01-Agustus 2000. Anak Pertama dari 3 Bersaudara dari Pasangan Bapak Muh. Hatta dan Ibu Hayang. Penulis Menempuh Pendidikan Dasar di SDN 67 Saohiring, Pada tahun 2006-2012, Selanjutnya pada tahun 2012-2015 Penulis Menempuh pendidikan Menengah pertama di MTs Nurul Jihad Saohiring. Selanjutnya pada tahun 2015-2018 Penulis Menempuh Pendidikan Menengah atas di SMAN 7 Sinjai. Pada tahun 2018, Penulis memilih Universitas Islam Negeri Alauddin Makassar Untuk Menambah Ilmu Sampai Jenjang Strata Satu, Karena Penulis Tertarik dengan jurusan Kesehatan Masyarakat yang ada di Fakultas Kedokteran dan Ilmu Kesehatan yang Ada di Universitas Negeri Alauddin Makassar. Selama Menyandang Status Sebagai Mahasiswa penulis mengikuti organisasi Ikatan Mahasiswa Kesehatan Sinjai (IKMS) pada Tahun 2018-2021 dan pernah menjadi pengurus HMJ Kesehatan Masyarakat 2018