

**DETERMINAN KEPATUHAN KONSUMSI OBAT PADA PENDERITA
MULTIDRUG-RESISTANT TB DI RSUD LABUANG BAJI**



Skripsi

Diajukan untuk Memenuhi Salah Satu Syarat Memperoleh Gelar Sarjana
Kesehatan Masyarakat pada Fakultas Kedokteran dan Ilmu Kesehatan
UIN Alauddin Makassar

Oleh:

NURUL AFISYAH AL AZHAR
NIM 70200119048

**FAKULTAS KEDOKTERAN DAN ILMU KESEHATAN
UNIVERSITAS ISLAM NEGERI ALAUDDIN MAKASSAR
2024**

PERNYATAAN KEASLIAN SKRIPSI

Mahasiswa yang bertandatangan di bawah ini :

Nama : Nurul Afisyah Al Azhar
NIM : 70200119048
Tempat/Tanggal Lahir : Sinjai/29 Juli 2001
Prodi : Kesehatan Masyarakat
Fakultas : Kedokteran dan Ilmu Kesehatan
Alamat : Jl. Macanda Perumahan Royal Park
Judul : Determinan Kepatuhan Konsumsi Obat pada
Penderita *Multidrug-Resistant TB* Di RSUD
Labuang Baji

menyatakan dengan sesungguhnya dan penuh kesadaran bahwa skripsi ini benar adalah hasil karya sendiri. Jika dikemudian hari terbukti bahwa ia merupakan duplikat, tiruan, plagiat, atau dibuat orang lain, sebagian atau seluruhnya, maka skripsi dan gelar yang diperoleh karenanya batal demi hukum.

UNIVERSITAS ISLAM NEGERI
ALAUDDIN
M A K A S S A R
Gowa, Februari 2024
Penyusun,

Nurul Afisyah Al Azhar
NIM 70200119048

PENGESAHAN SKRIPSI

PENGESAHAN SKRIPSI

Skripsi berjudul "Determinan Kepatuhan Konsumsi Obat pada Penderita *Multidrug-Resistant TB* di RSUD Labuang Baji" yang disusun oleh Saudari Nurul Afisyah Al Azhar, NIM: 70200119048, mahasiswi Program Studi Kesehatan Masyarakat Fakultas Kedokteran dan Ilmu Kesehatan UIN Alauddin Makassar, telah diuji dan dipertahankan dalam sidang Ujian Skripsi (Munaqasyah) yang diselenggarakan pada hari Kamis, tanggal 1 Februari 2024 M. bertepatan dengan tanggal 20 Rajab 1445 H, dinyatakan telah dapat diterima sebagai salah satu syarat untuk memperoleh gelar Sarjana Kesehatan Masyarakat pada Program Studi Kesehatan Masyarakat dengan beberapa perbaikan.

Gowa, Mei 2024

DEWAN PENGUJI

Nomor SK Tahun 2024

Ketua Sidang : Dr. dr. Dewi Setiawati, Sp. OG., M.Kes (.....)

Sekretaris Sidang : Abd Majid Hr. Lagu, SKM., M.Kes (.....)

DEWAN PENGUJI :

1. Dr. BS Titi Haerana, SKM., M.Kes. (.....)
2. Dr. Susmihara, M.Pd. (.....)
3. Emmi Bujawati, SKM., M.Kes. (.....)
4. Dian Rezki Wijaya, SKM. M.Kes. (.....)

Disahkan Oleh:
Dekan FKIK UIN Alauddin Makassar,



Dr. dr. Dewi Setiawati, Sp. OG., M.Kes

NIP: 19810621 200604 2 005

KATA PENGANTAR

Puji syukur kehadirat Allah swt atas segala limpahan berkah, rahmat dan hidayah-Nya, sehingga penulis dapat menyelesaikan skripsi dengan judul **“Determinan Kepatuhan Konsumsi Obat Pada Penderita *Multidrug-Resistant TB* Di RSUD Labuang Baji”**. Shalawat serta salam semoga tetap tercurahkan kepada Nabi Muhammad saw. beserta keluarga, sahabatnya dan para pengikut setianya. Tujuan skripsi ini disusun untuk memenuhi salah satu syarat memperoleh gelar Sarjana Kesehatan Masyarakat Program Studi Kesehatan Masyarakat di Universitas Islam Negeri Alauddin Makassar Tahun Akademik 2023/2024.

Dengan terselesaikan skripsi ini, peneliti menyadari dalam penulisan masih jauh dari kesempurnaan. Karena keterbatasan pengetahuan, sehingga banyak pihak yang ikut berpartisipasi dalam membantu proses penyelesaian penelitian skripsi ini. Oleh sebab itu, dengan segala kerendahan hati dan hormat saya sebagai peneliti mengucapkan terima kasih tak terhingga kepada kedua orang tua saya tercinta Ayahanda Azhar dan Ibunda Hasmi Roslan atas kasih sayang, doa dan dukungan semangatnya, sehingga peneliti dapat berada di tahap ini untuk meraih gelar sarjana Kesehatan Masyarakat. Ucapan terima kasih yang tulus kepada pembimbing yang telah mengarahkan, memberikan petunjuk dan memotivasi peneliti, serta rasa hormat dan penghargaan yang setinggi-tingginya kepada :

1. Prof. Drs. Hamdan Juhannis M.A. Ph.D selaku Rektor Universitas Islam Negeri Alauddin Makassar dan para Wakil Rektor I Prof. Dr. Kamaluddin Abunawas, M. Ag, Wakil Rektor II Dr. H. Andi Aderus, Lc., M.A., Wakil Rektor III Prof. Dr.H. Muhammad Khalifah Mustamin, M.Pd. dan Wakil Rektor IV Prof.Dr. H.Muhammad Amri, Lc., M.Ag.
2. Dr. dr.Dewi Setiawati, Sp. OG, M.Kes selaku Dekan Fakultas Kedokteran dan Ilmu Kesehatan UIN Alauddin Makassar dan para Wakil Dekan I Dr. Isriany, SSi., Apt., M.Si., Wakil Dekan II Bapak Dr. H.M. Fais

Satrianegara, SKM, MARS, Wakil Dekan III Dr. Patimah, S.Kep, Ns., M.Kes.

3. Abd. Majid HR. Lagu, SKM., M.Kes, selaku Ketua Program Studi Kesehatan Masyarakat dan Dr. Bs. Titi Haerana, SKM., M.Kes. selaku Sekretaris Jurusan Kesehatan Masyarakat UIN Alauddin Makassar serta seluruh staff dan dosen yang telah memberikan ilmu yang bermanfaat selama studi.
4. Emmi Bujawati, SKM., M.Kes. selaku pembimbing I dan Dian Rezki Wijaya, SKM., M.Kes. selaku pembimbing II yang selama ini telah sabar membimbing saya dari awal pengurusan judul proposal, perbaikan revisi, arahan referensi yang berguna untuk penelitian skripsi, motivasi, semangat serta dorongan yang membawa peneliti di tahap ini.
5. Dr. Bs. Titi Haerana, SKM., M.Kes. selaku penguji akademik dan Dr. Susmihara, M.Pd selaku penguji agama yang sabar dan ikhlas meluangkan waktunya untuk memberikan kritikan dan saran yang membangun sehingga peneliti dapat menghasilkan karya yang berkualitas.
6. Seluruh Bapak dan Ibu Dosen Program Studi Kesehatan Masyarakat Fakultas Kedokteran dan Ilmu Kesehatan Universitas Islam Negeri Alauddin Makassar yang telah memberikan ilmu yang bermanfaat selama proses perkuliahan berlangsung. Serta seluruh Staf Tata Usaha di Fakultas Kedokteran dan Ilmu Kesehatan Universitas Islam Negeri Alauddin Makassar yang banyak membantu dalam hal proses penyelesaian administrasi selama perkuliahan sampai dimana titik perjuangan terakhir yaitu penyelesaian skripsi ini.
7. Pihak RSUD Labuang Baji Provinsi Sulawesi Selatan yang telah memberikan izin serta kemudahan kepada penyusun selama melakukan penelitian serta responden yang telah bersedia diwawancarai dan memberikan informasi bagi peneliti.

8. Keluarga mahasiswa Kesehatan Masyarakat tercinta yang memberikan saya ilmu dan pelajaran tentang penelitian, pengabdian masyarakat yang begitu berharga sehingga bisa ke tahap ini.
9. Orangtua kedua saya Bapak Anwar dan Ibu Danyanti serta Ibu Dr. Ismaya, M.IP. yang telah memberikan motivasi dan menjadi provider sampai tahap ini.
10. Teman-teman seperjuangan saya GRAMOST, KSM A, dan teman peminatan PKIP yang selalu memberikan semangat positif bagi peneliti.
11. Kepada Anis, Ainun, Icha, Fadya, Amel, Ichsan dll yang tidak bisa saya sebutkan satu persatu terima kasih telah mendengar keluh kesah dari seminar proposal sampai tahap ini, terima kasih untuk selalu terlibat dalam proses ini.
12. Kepada Wadda dan Dirna terima kasih selalu memberikan semangat, motivasi serta doanya.

Akhir kata, peneliti memohon maaf yang sebesar-besarnya atas segala kesalahan baik lisan maupun tulisan saat saya menempuh pendidikan di kampus peradaban yang saya cintai dan banggakan Universitas Islam Negeri Alauddin Makassar. Peneliti menyadari kesempurnaan suatu karya tulis ilmiah tidak semudah membalikkan telapak tangan, maka dari itu peneliti sangat mengharapkan, saran kritikan yang membangun, guna meningkatkan ilmu pengetahuan jangan berharap kesempurnaan karena kesempurnaan hanya milik Allah swt. sekian dan terima kasih.


Samata, 1 Februari 2024
Penyusun,

Nurul Afisyah Al Azhar
NIM : 70200119048

DAFTAR ISI

SAMPUL	
PERNYATAAN KEASLIAN SKRIPSI.....	i
PENGESAHAN SKRIPSI	ii
KATA PENGANTAR.....	iii
DAFTAR ISI	vi
DAFTAR TABEL	viii
DAFTAR BAGAN	ix
DAFTAR LAMPIRAN	x
ABSTRAK	xi
BAB I PENDAHULUAN	1
A. Latar Belakang.....	1
B. Rumusan Masalah.....	5
C. Hipotesis Penelitian.....	5
D. Definisi Operasional dan Kriteria Objektif.....	7
E. Kajian Pustaka	10
F. Tujuan.....	19
G. Manfaat	20
BAB II TINJAUAN TEORITIS.....	21
A. Tinjauan Tentang MDR-TB.....	21
B. Tinjauan Tentang Determinan Kepatuhan Konsumsi Obat.....	29
C. Kerangka Teori.....	47
D. Kerangka Konsep	48
BAB III METODOLOGI PENELITIAN	49
A. Jenis Penelitian.....	49
B. Waktu dan Tempat penelitian	49
C. Populasi dan Sampel Penelitian.....	49
D. Metode Pengumpulan Data	50
E. Instrumen Penelitian.....	50
F. Uji Validitas dan Reliabilitas	51

	G. Teknik Pengolahan dan Analisis Data.....	52
BAB IV	HASIL DAN PEMBAHASAN	58
	A. Gambaran Umum Lokasi Penelitian	58
	B. Hasil Penelitian	60
	C. Pembahasan.....	69
BAB V	PENUTUP	87
	A. Kesimpulan	87
	B. Saran	88
DAFTAR PUSTAKA	89
LAMPIRAN	94
DAFTAR RIWAYAT PENELITIAN	118



UNIVERSITAS ISLAM NEGERI
ALAUDDIN
 M A K A S S A R

DAFTAR TABEL

Tabel 1. 1 Kajian Pustaka Tentang MDR-TB.....	10
Tabel 2. 1 Pembagian Kelompok untuk TB RR/MDR.....	24
Tabel 2. 2 Dosis OAT pengobatan MDR-TB.....	25
Tabel 2. 3 Klasifikasi Efek Samping Obat MDR-TB.....	26
Tabel 4. 1 Distribusi Responden Berdasarkan Karakteristik Penderita MDR-TB di RSUD Labuang Baji.....	61
Tabel 4. 2 Distribusi Responden Berdasarkan Variabel yang Diteliti pada Penderita MDR-TB di RSUD Labuang Baji.....	63
Tabel 4. 3 Hubungan Antara Tingkat Pengetahuan dengan Kepatuhan Konsumsi Obat Penderita Multidrug-Resistant TB di RSUD Labuang Baji ...	65
Tabel 4. 4 Hubungan Antara Sikap dengan Kepatuhan Konsumsi Obat Penderita Multidrug-Resistant TB di RSUD Labuang Baji.....	66
Tabel 4. 5 Hubungan Antara Keterjangkauan Akses ke Fasilitas Kesehatan dengan Kepatuhan Konsumsi Obat Penderita Multidrug-Resistant TB di RSUD Labuang Baji.....	66
Tabel 4. 6 Hubungan Antara Efek Samping Obat dengan Kepatuhan Konsumsi Obat Penderita Multidrug-Resistant TB di RSUD Labuang Baji.....	67
Tabel 4. 7 Hubungan Antara Dukungan Keluarga dengan Kepatuhan Konsumsi Obat Penderita Multidrug-Resistant TB di RSUD Labuang Baji	68

DAFTAR BAGAN

2. 1 Kerangka Teori	47
2. 2 Kerangka Konsep	48



UNIVERSITAS ISLAM NEGERI
ALAUDDIN
M A K A S S A R

DAFTAR LAMPIRAN

Lampiran 1 Informed Consent

Lampiran 2 Kuesioner

Lampiran 3 Surat Izin UIN Alauddin

Lampiran 4 Surat Izin PTSP

Lampiran 5 Kode Etik Penelitian

Lampiran 6 Surat Keterangan Selesai Penelitian

Lampiran 7 Master Tabel

Lampiran 8 Output SPSS

Lampiran 9 Dokumentasi Penelitian



UNIVERSITAS ISLAM NEGERI
ALAUDDIN
M A K A S S A R

ABSTRAK

Nama : Nurul Afisyah Al Azhar
NIM : 7020011948
Judul : **Determinan Kepatuhan Konsumsi Obat pada Penderita *Multidrug-Resistant TB* di RSUD Labuang Baji**

Kegagalan dan ketidakpatuhan pasien tuberkulosis dalam melakukan pengobatan menjadi salah satu penyebab terjadinya *Multidrug-Resistant Tuberculosis* (MDR-TB). Menurut *Global Tuberculosis Report* tahun 2023, menyebutkan secara global, diperkirakan 410.000 orang menderita TB yang resisten terhadap beberapa obat atau resisten terhadap rifampisin (MDR/RR-TB) pada tahun 2022. Penelitian ini bertujuan untuk mengetahui determinan kepatuhan konsumsi obat pada penderita *Multidrug-Resistant TB* di RSUD Labuang Baji.

Jenis penelitian yang digunakan yaitu kuantitatif dengan desain *cross sectional study*, dengan jumlah sampel 60 penderita. Penentuan besar sampel dilakukan dengan menggunakan *purposive sampling* kemudian sehingga mendapatkan 60 sampel. Analisis pada penelitian ini menggunakan *uji chi square*. Berdasarkan hasil penelitian diketahui bahwa terdapat 28 orang (46,7%) yang patuh dalam konsumsi obat dan sebanyak 32 orang (53,3%) yang tidak patuh dalam konsumsi obat MDR-TB.

Hasil penelitian ini menunjukkan terdapat hubungan antara variabel efek samping obat (p value = 0,003) terhadap kepatuhan konsumsi obat MDR-TB. Sedangkan variabel yang tidak berhubungan tingkat pengetahuan (p value = 0,611), sikap (p value = 1,000), akses ke fasilitas kesehatan (p value = 0,082) dan dukungan keluarga (p value = 0,491).

Saran pada penelitian ini yaitu diharapkan adanya kerjasama antara pihak rumah sakit dan penderita MDR-TB dalam meningkatkan pengawasan terutama yang mengalami efek samping obat diperlukan sosialisasi dan konsultasi teratur mengenai hal tersebut sehingga meningkatkan kepatuhan dalam mengkonsumsi obat.

Kata Kunci: Kepatuhan Konsumsi Obat, MDR-TB.

BAB I

PENDAHULUAN

A. Latar Belakang

Penyebab kematian terbesar ke-2 di dunia setelah COVID-19 adalah Tuberkulosis (TB). TB terjadi di semua negara dan pada segala jenis kelompok usia. Tahun 2022, sekitar lebih dari 10 juta orang terus terjangkit TB. Jumlah orang yang baru didiagnosis menderita TB di seluruh dunia dilaporkan sebanyak 7,5 juta orang pada tahun 2022. Angka ini merupakan jumlah tertinggi sejak WHO memulai pemantauan TB global pada tahun 1995, di atas angka dasar pra COVID (dan puncak historis sebelumnya) sebesar 7,1 juta orang pada tahun 2019, dan lebih tinggi lagi. dari 5,8 juta pada tahun 2020 dan 6,4 juta pada tahun 2021 (Global TB Report, 2022).

Jumlah pada tahun 2022 mungkin mencakup sejumlah besar orang yang menderita TB pada tahun-tahun sebelumnya, namun diagnosis dan pengobatannya tertunda karena gangguan terkait COVID yang mempengaruhi akses dan penyediaan layanan kesehatan. Gangguan terkait COVID diperkirakan telah mengakibatkan hampir setengah juta kematian akibat TB dalam tiga tahun 2020–2022, dibandingkan dengan jumlah yang akan terjadi jika tren pra-pandemi dipertahankan. Tiga puluh negara dengan beban TB tinggi menyumbang 87% kasus TB dunia pada tahun 2022 dan dua pertiga dari total global terjadi di delapan negara: India (27%), Indonesia (10%), Tiongkok (7.1%), Filipina (7,0%), Pakistan (5,7%), Nigeria (4,5%), Bangladesh (3,6%) dan Republik Demokratik Kongo (3,0%) (Global TB Report, 2023).

Secara global, diperkirakan 410.000 orang menderita TB yang resisten terhadap beberapa obat atau resisten terhadap rifampisin (MDR/RR-TB) pada tahun 2022. Jumlah orang yang didiagnosis dan mulai pengobatan jauh lebih rendah: 175.650 orang pada tahun 2022, setara dengan sekitar dua dari lima orang di membutuhkan dan masih di bawah angka sebelum pandemi yaitu 181.533 orang pada tahun 2019 (Global TB Report, 2023).

Salah satu faktor yang dapat menyebabkan peningkatan potensi penyebaran tuberkulosis secara luas adalah kegagalan dalam pengobatan tuberkulosis. Kegagalan pengobatan TB umumnya disebabkan oleh kurangnya ketaatan pasien TB dalam mengonsumsi Obat Anti Tuberkulosis (OAT). Menurut *World Health Organization* (WHO) pada tahun 2019, tingkat keberhasilan pengobatan secara global rata-rata hanya mencapai 56%. Rendahnya tingkat keberhasilan pengobatan TB tersebut menjadi penyebab meningkatnya jumlah kasus TB di seluruh dunia. (Rinfilia et al., 2021).

Kegagalan dan ketidakpatuhan pasien tuberkulosis dalam melakukan pengobatan menjadi salah satu penyebab terjadinya *Multidrug-Resistant TB* (MDR-TB). Secara internasional, Indonesia menduduki peringkat kedelapan di antara 27 negara dengan jumlah kasus *Multidrug-Resistant TB* (MDR-TB) tertinggi di seluruh dunia. Tingkat kesembuhan MDR-TB hanya sekitar 50%, sementara juga membawa risiko penularan langsung kuman yang resisten atau resistensi primer. Artinya, seseorang yang sebelumnya tidak pernah terpapar TB dapat langsung mengalami MDR-TB setelah terinfeksi oleh MDR-TB (R. Wulandari et al., 2021).

Munculnya MDR-TB merupakan ancaman bagi kesehatan masyarakat. Terdapat beberapa faktor yang menyebabkan terjadinya kasus MDR-TB, yaitu faktor pertama adalah penggunaan obat anti tuberkulosis (OAT) yang dapat menyebabkan munculnya bakteri resisten jika dosis, cara pemberian, dan lama penggunaan obat tidak diikuti. Kedua, efek samping farmakologis menyebabkan kurangnya ketersediaan minuman obat yang pada akhirnya menyebabkan MDR-TB (Kemenkes RI, 2014).

Berdasarkan laporan Dinkes Provinsi Sulawesi Selatan tahun 2020, pada tahun 2019, Indonesia mencatat estimasi kasus Tuberkulosis (TB) yang resisten terhadap obat sekitar 2,4% dari total kasus TB paru, dan sekitar 13% dari kasus TB yang menjalani pengobatan kembali. Estimasi kasus insiden TB Resistensi Obat mencapai 24.000 (dengan rentang 17.000-32.000), dan proporsi kasus TB Resistensi Rifampisin (TB RR) yang diperkirakan memiliki TB Resistensi Multi-Obat (MDR-TB) mencapai 99% (WHO, 2022). Kasus TB Resistensi Obat di Provinsi Sulawesi Selatan terus mengalami peningkatan setiap tahunnya. Data Dinas Kesehatan Provinsi Sulawesi Selatan menunjukkan terdapat 381 kasus tuberkulosis resisten obat pada tahun 2018 dan 496 kasus pada tahun 2019 (Dwiastuti et al., 2021).

Terdapat 13 Rumah Sakit Rujukan *Multidrug-Resistant TB* (MDR-TB) berlokasi di dua belas provinsi pada tahun 2013. Beberapa rumah sakit rujukan tersebut adalah sebagai berikut: RSUD Jayapura Papua, RSUD Depati Hamzah Babel, RSUD Arifin Ahmad Riau, Regional Ahmad Mohtar RSUD Sumbar, RS Adam Malik Sumut, RS Sanglah Bali,

Dr. Sardjito Yogyakarta, Jawa Timur, RS Dr. Moewardi, Jawa Tengah, RS Labuang Baji, Sulawesi Selatan, dan RS Hasan Sadikin, Jawa Barat (Nurbiah et al., 2017).

Pasien dari berbagai rumah sakit dan puskesmas di Sulawesi Selatan dirujuk ke RSUD Labuang Baji untuk pengobatan tuberkulosis yang resisten terhadap beberapa obat. Berdasarkan data rekam medis Poli MDR-TB, terdapat 71 pasien MDR-TB yang mendapat pengobatan pada tahun 2023, dengan tingkat keberhasilan 50%. 46 pasien, dibagi menjadi 32 periode pengobatan jangka pendek (9–11 bulan) dan 14 periode pengobatan jangka panjang (12–24 bulan), telah menerima pengobatan yang berhasil dalam dua tahun terakhir (2021–2023, Maret). Sebanyak 4 orang yang melakukan pengobatan lengkap dengan masa pengobatan jangka pendek (Data per Januari 2021-Maret 2023).

Penelitian Albaihaqi et al (2020) menyebutkan bahwa Penyelesaian pengobatan Tuberkulosis Resistensi Multi-Obat (MDR-TB) dianggap tepat waktu apabila dilakukan dalam rentang waktu minimal 18 bulan hingga mencapai konversi biakan, dengan batas maksimal 24 bulan. Tingkat kepatuhan yang baik terlihat pada pasien yang berhasil menyelesaikan pengobatan sesuai jadwal. Faktor-faktor yang dapat memperpanjang durasi pengobatan termasuk kurangnya pemahaman mengenai bahaya TB, kurangnya dukungan dari keluarga, efek samping obat, dan kehadiran penyakit lain yang dapat mengakibatkan ketidakpatuhan. Temuan ini sejalan dengan hasil penelitian Ngurah Agus Suteja (2019) yang menyatakan bahwa tingkat pengetahuan dan sikap yang lebih tinggi berkorelasi positif dengan tingkat kepatuhan dalam mengonsumsi obat pada pasien TB Paru.

Sejalan dengan firman Allah swt dalam Q.S. ar-Ra'd/13:11 yang berbunyi:

إِنَّ اللَّهَ لَا يُعَيِّرُ مَا بِقَوْمٍ حَتَّىٰ يُعَيِّرُوا مَا بِأَنْفُسِهِمْ ۗ وَإِذَا أَرَادَ اللَّهُ بِقَوْمٍ سُوءًا فَلَا مَرَدَّ لَهُ ۗ وَمَا لَهُمْ مِنْ دُونِهِ مِنْ وَالٍ

Terjemahnya:

“Sesungguhnya Allah tidak merubah keadaan sesuatu kaum sehingga mereka merubah keadaan yang ada pada diri mereka sendiri. Dan apabila Allah menghendaki keburukan terhadap sesuatu kaum, maka tak ada yang dapat menolaknya; dan sekali-kali tak ada pelindung bagi mereka selain Dia.” (Kemenag RI).

Buku Jami' al-Bayan fi Ta'wil Al-Qur'an, tafsir yang disusun Imam Abu Ja'far Muhammad bin Jarir ath-Thabari, ayat 11 pada surah Ar-Ra'd menjelaskan bahwa semua orang itu dalam kebaikan dan kenikmatan. Allah swt tidak akan mengubah kenikmatan-kenikmatan seseorang kecuali mereka mengubah kenikmatan menjadi keburukan sebab perilakunya sendiri dengan bersikap zalim dan saling bermusuhan kepada saudaranya sendiri. Hal ini tidak terlepas dari kepatuhan konsumsi obat pada penderita MDR-TB, Allah tidak akan merubah dari sakit menjadi sehat kecuali ketika penderita MDR-TB patuh dalam mengkonsumsi obat MDR-TB.

Berdasarkan fakta dan data tersebut maka yang menjadi subjek penelitian yaitu Determinan Kepatuhan Konsumsi Obat pada Penderita *Multidrug-Resistant TB* Di RSUD Labuang Baji.

B. Rumusan Masalah

Berdasarkan uraian latar belakang diatas maka yang menjadi rumusan masalah yaitu apa saja Determinan Kepatuhan Konsumsi Obat Pada Penderita *Multidrug-Resistant TB* di RSUD Labuang Baji.

C. Hipotesis Penelitian

1. Hipotesis Nol (H₀)

- a. Tidak ada hubungan tingkat pengetahuan dengan kepatuhan konsumsi obat pada penderita *Multidrug-Resistant TB* (MDR-TB).
- b. Tidak ada hubungan sikap dengan kepatuhan konsumsi obat pada penderita *Multidrug-Resistant TB* (MDR-TB).
- c. Tidak ada hubungan keterjangkauan akses ke fasilitas kesehatan dengan kepatuhan konsumsi obat pada penderita *Multidrug-Resistant TB* (MDR-TB).
- d. Tidak ada hubungan efek samping obat dengan kepatuhan konsumsi obat pada penderita *Multidrug-Resistant TB* (MDR-TB).
- e. Tidak ada hubungan dukungan keluarga dengan kepatuhan konsumsi obat pada penderita *Multidrug-Resistant TB* (MDR-TB).

2. Hipotesis Alternatif (H_a)

- a. Ada hubungan tingkat pengetahuan dengan kepatuhan konsumsi obat pada penderita *Multidrug-Resistant TB* (MDR-TB).
- b. Ada hubungan sikap dengan kepatuhan konsumsi obat pada penderita *Multidrug-Resistant TB* (MDR-TB).
- c. Ada hubungan keterjangkauan akses ke fasilitas kesehatan dengan kepatuhan konsumsi obat pada penderita *Multidrug-Resistant TB* (MDR-TB).
- d. Ada hubungan efek samping obat dengan kepatuhan konsumsi obat pada penderita *Multidrug-Resistant TB* (MDR-TB).

- e. Ada hubungan dukungan keluarga dengan kepatuhan konsumsi obat pada penderita *Multidrug-Resistant TB* (MDR-TB).

D. Definisi Operasional dan Kriteria Objektif

1. Kepatuhan Konsumsi Obat

a. Definisi Operasional

Kepatuhan minum Obat adalah mengkonsumsi obat-obatan yang diresepkan dokter pada pasien MDR-TB dengan waktu dan dosis yang tepat (Sirait et al., 2020).

b. Kriteria Objektif

- 1) Patuh : Jika rutin konsumsi obat sesuai yang diresepkan
- 2) Tidak Patuh : Jika tidak rutin konsumsi obat sesuai yang diresepkan

2. Tingkat Pengetahuan

a. Definisi Operasional

Pengetahuan adalah hal yang diketahui oleh pasien selaku responden terkait dengan pengobatan MDR-TB.

b. Kriteria Objektif

- 1) Cukup : Jika jawaban $\geq 62,5\%$
- 2) Kurang : Jika jawaban $< 62,5\%$

3. Sikap

a. Definisi Operasional

Sikap merupakan suatu bentuk kesiapan untuk bereaksi terhadap kepatuhan konsumsi obat sebagai suatu penghayatan.

b. Kriteria Objektif

1) Positif : Jika jawaban $\geq 60\%$

2) Negatif : Jika jawaban $< 60\%$

4. Keterjangkauan Akses ke Fasilitas Kesehatan

a. Definisi Operasional

Keterjangkauan akses ke fasilitas kesehatan adalah jarak dan waktu yang ditempuh serta biaya yang dikeluarkan responden menuju tempat berobat.

b. Kriteria Objektif

1) Terjangkau : Jika responden merasa tidak terbebani

2) Tidak Terjangkau : Jika responden merasa terbebani

5. Efek Samping Obat

a. Definisi Operasional

Efek samping obat adalah gejala atau tanda lain yang dirasakan oleh penderita minum obat MDR-TB. Diantaranya golongan I yaitu reaksi kulit alergi ringan, mual dan muntah (ringan), diare, nyeri kepala dan nyeri di tempat suntikan, golongan II yaitu reaksi kulit alergi sedang dengan/ tanpa demam, Mual dan Muntah (berat), anoreksia dan Depresi, golongan III yaitu Kelainan Fungsi hati, Kelainan Fungsi Ginjal, Gangguan pendengaran dan Gangguan Penglihatan.

b. Kriteria Objektif

1) Berat, bila termasuk golongan III

2) Sedang, bila termasuk golongan II

3) Ringan, bila termasuk golongan I

6. Dukungan Keluarga

a. Definisi Operasional

Dukungan keluarga adalah ketika seseorang berusaha mendorong orang lain untuk melakukan sesuatu, baik secara materi maupun moral (Berkanis & Meriyanti, 2019).

b. Kriteria Objektif

1) Cukup : Jika jawaban $\geq 66,65\%$

2) Kurang : Jika jawaban $< 66,65\%$

E. Kajian Pustaka

Tabel 1. 1 Kajian Pustaka Tentang MDR-TB

No	Tahun	Penulis	Judul	Variabel Penelitian	Metode Penelitian	Hasil Penelitian
1	2017	Nurbiah, SKM., Emmi Bijawati, SKM., M.Kes., Syarfaini, SKM., M.Kes.	The Description of Risk Factors for Treatment of Multidrug Resistance Tuberculosis (MDR-TB) Patients in Labuang Baji General Hospital Makassar in 2017	Variabel dependen (pengobatan MDR-TB) Variabel independen (Umur, jenis kelamin, pekerjaan, waktu dinyatakan MDR-TB dan lama pengobatan yang telah dijalani, asal rujukan dan tempat dinyatakan TB, ketersediaan obat, mendapatkan informasi dari petugas, Efek samping obat, peran PMO, krostabulasi lama pengobatan dan	Kuantitatif dengan rancangan observasional	Temuan penelitian menunjukkan bahwa 28 responden, atau 56% dari total responden, adalah laki-laki, dan 10 responden, atau 20% sampel, berada dalam rentang usia 45-53 tahun. 13 orang (32%), atau sebagian besar responden, telah menyelesaikan pendidikan sekolah menengah atas, dan empat puluh responden (80%) menyatakan tidak bekerja. Berdasarkan sumber rujukan, Puskesmas menyumbang 60% rujukan, disusul Rumah Sakit (20%) dan BBKPM (45%). Setiap responden melaporkan mengalami efek samping, mendapat informasi mengenai MDR-TB, dan selalu

No	Tahun	Penulis	Judul	Variabel Penelitian	Metode Penelitian	Hasil Penelitian
				efek samping yang dirasakan)		terpenuhi kebutuhan pengobatannya. Dari 49 responden yang melaporkan efek samping, 98% melaporkan merasa mual dan pusing sejak memulai pengobatan, sementara 2% melaporkan kehilangan pendengaran setelah enam bulan. Setiap responden juga merupakan PMO.
2	2018	Nursalin Jafar Mando, Dyah Widodo, Ani Sutriningsih Nursing News Volume 3, Nomor 3, 2018	Hubungan Dukungan Keluarga dengan Kepatuhan Minum Obat Pada Pasien TB di Puskesmas Janti Kota Malang	Variabel dependen: Kepatuhan Variabel Independen: Dukungan Keluarga, Dukungan Emosional, Dukungan Penghargaan, Dukungan Informasional dan Dukungan Instrumental	Penelitian <i>cross sectional</i>	Temuan penelitian, 91,4% pasien dianggap patuh dan 65,7% pasien melaporkan menerima bantuan yang baik dalam pengujian statistik. Hasil analisis bivariat menunjukkan bahwa Sig. (2-tailed) 0,972 > α 0,05. Dengan kekuatan hubungan r -0,06 diketahui tidak terdapat hubungan antara dukungan keluarga dengan kepatuhan minum obat.

No	Tahun	Penulis	Judul	Variabel Penelitian	Metode Penelitian	Hasil Penelitian
3	2018	Antonius Nugraha Widhi Pratama, Amelya Prastica Rahayu Aliong, Nili Sufianti dan Ema Rachmawati e-Jurnal Pustaka Kesehatan, vol.6 (no.2), Mei, 2018	Hubungan antara Tingkat Pengetahuan Pasien dan Pengawas Menelan Obat (PMO) dengan Kepatuhan Pasien Tuberkulosis di Puskesmas Kabupaten Jember	Variabel dependen: Kepatuhan pasien Variabel Independen: Tingkat pengetahuan pasien, Tingkat pengetahuan PMO	Penelitian survei analitik dengan jenis penelitian <i>cross sectional</i>	Berdasarkan temuan, terdapat nilai p sebesar 0,043 untuk uji korelasi Spearman antara kepatuhan pasien dan pengetahuan. Kesadaran PMO dan kepatuhan pasien juga secara statistik menunjukkan korelasi yang signifikan ($p= 0,015$).
4	2018	I Kadek Seniantara, Theresia Ivana, dan Yohana Gabrilinda Adang STIKES Suaka Insan Banjarmasin	Pengaruh Efek Samping Oat (Obat Anti Tuberkulosis) Terhadap Kepatuhan Minum Obat Pada Pasien TBC Di Puskesmas	Variabel dependen: Kepatuhan Minum Obat Variabel Independen: Umur, Jenis Kelamin, Tingkat Pendidikan, Pekerjaan dan Efek samping OAT	Penelitian kuantitatif dengan rancangan penelitian Correlational study	Temuan penelitian ini menunjukkan hubungan yang berbanding lurus antara efek samping OAT dan kepatuhan pengobatan, yakni semakin parah efek sampingnya, semakin kecil kemungkinan pasien untuk meminum obatnya, dan semakin ringan efek sampingnya, semakin besar kemungkinan pasien

No	Tahun	Penulis	Judul	Variabel Penelitian	Metode Penelitian	Hasil Penelitian
						terkena OAT. untuk meminum obat mereka.
5	2019	Rindy Rumimpunu, Franckie R.R Maramis dan Febi K. Kolibu Jurnal KESMAS, Volume 7 Nomor 4	Hubungan Antara Dukungan Keluarga Dan Dorongan Petugas Kesehatan Dengan Kepatuhan Berobat Penderita Tuberkulosis Paru Di Puskesmas Likupang Kabupaten Minahasa Utara	Variabel dependen: Kepatuhan Minum Obat Variabel Independen: dukungan keluarga dan dorongan petugas	Penelitian survey analitik dengan rancangan <i>cross sectional</i>	Nilai p masing-masing 0,012 dan 0,014 untuk dukungan keluarga, uji statistik penelitian menggunakan Fisher Exact Test pada tingkat kepercayaan 95% menunjukkan bahwa ada hubungan antara kepatuhan berobat pasien tuberkulosis dengan kebutuhan tenaga kesehatan. Berdasarkan penelitian, penderita TBC di Puskesmas Likupang Kabupaten Minahasa Utara tetap menjalankan rencana pengobatannya dengan bantuan keluarga dan dorongan tenaga medis.
6	2019	Farid Setyo Nugroho Jurnal Ilmu Kesehatan Masyarakat	Analisis Ketidakpatuhan Pengobatan Pasien TB-MDR Fase Intensif Di	Variabel dependen: Ketidakpatuhan pengobatan Variabel Independen: pengetahuan,	Penelitian mix method, secara kuantitatif menggunakan rancangan cross sectional, secara	Temuan penelitian menunjukkan hubungan nilai p sebesar 0,002 antara sikap dan ketidakpatuhan terhadap terapi TB MDR. Bila p value lebih dari 0,050 maka tidak

No	Tahun	Penulis	Judul	Variabel Penelitian	Metode Penelitian	Hasil Penelitian
		Berkala (2019); (1) 1: 54-63	Rumah Sakit X Surakarta	sikap, efek samping obat dan dukungan keluarga	kualitatif dengan studi kasus	ada hubungan antara kesadaran, efek samping pengobatan, dan dukungan keluarga dengan ketidakpatuhan pengobatan TB MDR.
7	2020	Gita Kurnia Widiastutik, Makhfudli Makhfudli, dan Sylvia Dwi Wahyuni Jurnal Keperawatan Komunitas, Vol. 5, No. 1 Februari 2020	Hubungan Dukungan Keluarga, Kader, Dan Petugas Kesehatan Dengan Kepatuhan Berobat Penderita Tb Paru	Variabel dependen (Kepatuhan berobat) Variabel independen (Dukungan keluarga, Peran kader dan peran petugas kesehatan)	Kuantitatif dengan pendekatan korelasional	Berdasarkan temuan penelitian, tidak terdapat hubungan antara ketersediaan pengobatan dengan jumlah penderita tuberkulosis paru di Kota Surabaya yang mendapat dukungan keluarga (p=0,343), peran kader (p=0,476), maupun keterlibatan tenaga kesehatan (p=1.000).
8	2020	Lilieki Juliati, Makhfudli dan Andri Setiya Wahyudi Jurnal Keperawatan Komunitas, Vol.	Analisis Faktor Yang Mempengaruhi Kepatuhan Perilaku Pencegahan Penularan Dan Kepatuhan	Variabel dependen (Faktor yang berhubungan dengan kepatuhan pencegahan penularan dan Kepatuhan pengobatan)	Kuantitatif dengan rancangan <i>cross sectional</i>	Berdasarkan hasil penelitian, kerentanan yang dirasakan (0.045; OR=0.289), keseriusan yang dirasakan (0.024; OR=0.109), usia (0.042; OR=4.372), kerentanan yang dirasakan (0.009; OR=0.773), dan

No	Tahun	Penulis	Judul	Variabel Penelitian	Metode Penelitian	Hasil Penelitian
		5, No. 2 Agustus 2020	Minum Obat Pada Pasien Tuberkulosis Paru Berbasis Teori Health Belief Model	Variabel independent (Usia, jenis kelamin, Pendidikan, rasa tau suku, social ekonomi, persepsi manfaat, persepsi hambatan, persepsi keseriusan dan persepsi kerentanan)		pendidikan (0.034; OR =4,674) semuanya terkait dengan kepatuhan pencegahan infeksi.
9	2020	Immanuel Sri Mei Wulandari, Jeanny Rantung dan Evelin Malinti Jurnal Keperawatan Muhammadiyah 5 (1) 2020	Faktor yang Berhubungan dengan Kepatuhan Minum Obat Pasien TBC di Wilayah Kerja Puskesmas Parongpong	Variabel dependen: Kepatuhan minum obat Variabel Independen: Tingkat pengetahuan, Stigma Diri, Efikasi Diri dan Dukungan Keluarga	Penelitian deskripsi analisis dengan desain penelitian <i>cross-sectional</i>	Dari hasil penelitian, dapat disimpulkan bahwa tingkat pengetahuan responden berhubungan secara signifikan dengan nilai p sebesar 0.002, yang lebih kecil dari 0.05, dan memiliki kekuatan hubungan yang kuat sebesar 0.602. Stigma diri penderita Tuberkulosis (TBC) juga Memiliki kekuatan hubungan sedang (0,467) dan korelasi signifikan (p=0,025) dengan derajat kepatuhan minum obat. Selain itu, nilai

No	Tahun	Penulis	Judul	Variabel Penelitian	Metode Penelitian	Hasil Penelitian
						p-value sebesar 0,016 menunjukkan adanya hubungan yang kuat antara efikasi diri responden dengan kepatuhan minum obat. Nilai p-value sebesar 0,020 atau kurang dari 0,05 menunjukkan adanya hubungan yang kuat antara tingkat kepatuhan pengobatan responden dengan dukungan keluarga.
10	2021	Riris Nur Rizqiya, Emi Wuri Wuryaningsih dan Fitrio Deviantony Jurnal Ilmiah Kesehatan Keperawatan Volume 17 No 1, Juni 2021, Hal. 66-76	Hubungan Stigma Masyarakat Dengan Kepatuhan Minum Obat Pasien Tb Paru Di Puskesmas Puhjarak Kecamatan Plemahan Kabupaten Kediri	Variabel dependen: Kepatuhan Minum Obat Variabel Independen: Jenis Kelamin, Pendidikan Terakhir, Lama pengobatan, Akses obat, Hidup dengan, PMO (Pengawas Minum Obat), Pekerjaan,	Penelitian desain deskriptif korelasional dengan pendekatan <i>cross sectional</i>	Hasil penelitian menunjukkan bahwa sebanyak 50% responden memiliki persepsi stigma diatas skor 66.00 (dengan rentang nilai antara 57 hingga 74). Hal ini menunjukkan bahwa responden biasanya memiliki pandangan yang kuat terhadap stigma masyarakat ketika nilai median mendekati nilai tertinggi. Namun skor tersebut bahkan belum

No	Tahun	Penulis	Judul	Variabel Penelitian	Metode Penelitian	Hasil Penelitian
				Jenis obat dan Waktu minum		mendekati skor maksimal yaitu 66,00 yang dicapai oleh 48,84% responden, hal ini menunjukkan bahwa pendapat responden mengenai stigma masyarakat secara umum rendah. Dari 26 tanggapan, 57,8% pasien tuberkulosis paru melaporkan kepatuhan dalam meminum obat. Penelitian ini menemukan bahwa pada pasien tuberkulosis paru di wilayah kerja UPTD Puskesmas Puhjarak Kecamatan Plemahan Kabupaten Kediri tidak terdapat hubungan yang signifikan antara derajat kepatuhan berobat dengan stigma masyarakat.

Berdasarkan kajian pustaka diatas, dapat disimpulkan perbedaan penelitian ini dengan penelitian terdahulu yaitu pada variabel. Pada penelitian ini ditambahkan fase MDR-TB diantaranya, fase intensif dan fase lanjutan.



F. Tujuan

Berdasarkan rumusan masalah diatas, maka adapun tujuan dalam proposal ini diantaranya:

1. Tujuan Umum

Tujuan umum dari penelitian ini adalah untuk mengetahui determinan kepatuhan konsumsi obat pada penderita *Multidrug-Resistant TB* di RSUD Labuang Baji.

2. Tujuan Khusus

- a. Untuk mengetahui hubungan tingkat pengetahuan dengan kepatuhan konsumsi obat pada penderita *Multidrug-Resistant TB* di RSUD Labuang Baji.
- b. Untuk mengetahui hubungan sikap dengan kepatuhan konsumsi obat pada penderita *Multidrug-Resistant TB* di RSUD Labuang Baji.
- c. Untuk mengetahui hubungan keterjangkauan akses ke fasilitas kesehatan dengan kepatuhan konsumsi obat pada penderita *Multidrug-Resistant TB* di RSUD Labuang Baji.
- d. Untuk mengetahui hubungan efek samping obat dengan kepatuhan konsumsi obat pada penderita *Multidrug-Resistant TB* di RSUD Labuang Baji.
- e. Untuk mengetahui hubungan dukungan keluarga dengan kepatuhan konsumsi obat pada penderita *Multidrug-Resistant TB* di RSUD Labuang Baji.

G. Manfaat

Adapun manfaat dari penelitian ini diantaranya:

1. Manfaat Bagi Instansi Terkait

Adanya penelitian ini diharapkan dapat menjadi bahan acuan dan bahan pertimbangan dalam menentukan dan membuat suatu kebijakan di rumah sakit terkait demi terciptanya kualitas pelayanan yang lebih baik.

2. Manfaat Bagi Institusi

Adanya penelitian ini diharapkan dapat menjadi bahan referensi, tambahan data dan menjadi bahan pustaka bagi Universitas Islam Negeri Alauddin Makassar.

3. Manfaat Bagi Peneliti

Adanya penelitian ini diharapkan dapat menambah wawasan dan menjadi sarana pembelajaran dalam penerapan ilmu kesehatan masyarakat, sehingga dapat mengimplementasikan upaya-upaya preventif dalam kehidupan bermasyarakat.

BAB II

TINJAUAN TEORITIS

A. Tinjauan Tentang MDR-TB

1. Definisi

MDR-TB merupakan infeksi yang disebabkan oleh *Mycobacterium tuberculosis* yang resisten terhadap 2 atau lebih OAT (Altika & Wijayanti, 2020). TBC, atau tuberkulosis. Ketika kuman *M. tuberculosis* sudah resisten terhadap obat anti TBC, maka kuman tersebut tidak dapat dibasmi lagi (OAT). Resistensi obat anti TBC terbagi dalam 5 kategori (OAT), yang meliputi:

- a. *Mono-resistance*: resisten terhadap salah satu OAT.
- b. *Poly-resistance* : resisten terhadap lebih dari satu jenis OAT, selain kombinasi isoniazid (H), dan rifampisin (R).
- c. *Multidrug-Resistant* (MDR): resisten terhadap OAT lini pertama lainnya baik sendiri atau dalam kombinasi dengan isoniazid dan rifampisin.
- d. *Extensively Drug Resistant* (XDR) : Resistensi terhadap fluorokuinolon dan salah satu suntikan OAT lini kedua (Kanamisin, Amikasin, dan Kapreomisin) merupakan ciri umum dari MDR-TB.
- e. TB Resistensi Rifampisin (TB RR): Dengan menggunakan teknik fenotipik dan genetik, resistensi terhadap rifampisin (tuberkulosis mono, poli, MDR, dan XDR) diidentifikasi, baik dengan atau tanpa resistensi terhadap OAT lain (Rumende, 2018).

2. Diagnosis

Terdapat beberapa kriteria terduga TB resisten obat, yaitu antara lain:

- a. Pasien TB gagal dengan pengobatan kategori 2.
- b. Pasien TB pengobatan kategori 2 yang tidak konversi setelah 3 bulan pengobatan.
- c. Pasien TB yang mempunyai riwayat pengobatan TB yang tidak standar serta menggunakan kuinolon dan obat injeksi lini kedua minimal selama satu bulan.
- d. Pasien TB pengobatan kategori 1 yang gagal.
- e. Pasien TB pengobatan kategori 1 yang tetap positif setelah 3 bulan pengobatan.
- f. Pasien TB kasus kambuh (relaps) kategori 1 dan kategori 2.
- g. Pasien TB yang kembali setelah loss to follow-up (lalai berobat/default).
- h. Terduga TB yang mempunyai riwayat kontak erat dengan pasien MDR-TB.
- i. Pasien ko-infeksi TB-HIV yang tidak respons secara baik klinis maupun bakteriologis dengan pemberian OAT (bila penegakkan diagnosis awal tidak menggunakan GeneXpert).

3. Klasifikasi

Berikut merupakan klasifikasi pasien TB Resisten obat mengikuti klasifikasi baku untuk pasien TB, diantaranya:

- a. Klasifikasi berdasarkan lokasi penyakit:
 - 1) Paru: apabila kelainan ada di dalam parenkim paru.
 - 2) Ekstra paru: apabila terdapat kelainan pada organ di luar jaringan inti paru-paru, buktinya harus didukung oleh hasil pemeriksaan resistensi bakteri terhadap obat, yang diambil dari sampel pemeriksaan yang berasal dari area di luar jaringan inti paru-paru. Penting untuk dicatat bahwa jika ditemukan kelainan baik di paru-paru maupun di luar paru-

paru, pasien akan didaftarkan sebagai pasien TB RR/MDR-TB dengan klasifikasi TB RR/MDR-TB di paru-paru.

b. Pasien dengan TB RR/MDR-TB didaftarkan dengan cara berikut, bergantung pada klasifikasi pasien berdasarkan riwayat pengobatan sebelumnya:

1) Pasien yang baru menjalani pengobatan OAT atau baru menerima pengobatan dalam waktu singkat dianggap sebagai pasien baru.

2) Pengobatan ulang:

a) Kasus gagal pengobatan kategori 1, Pasien menerima terapi menggunakan kombinasi kategori 1, namun pemeriksaan dahak menunjukkan hasil positif yang konsisten atau kembali menjadi positif setelah lebih dari lima bulan selama masa pengobatan.

b) Kasus gagal pengobatan kategori 2, contoh kegagalan pengobatan kategori 2 adalah pasien yang pemeriksaan dahaknya positif atau yang menjalani terapi berulang dengan kombinasi kategori 2 dan dirawat setidaknya selama lima bulan. Catatan medis yang menunjukkan riwayat pengobatan TBC sebelumnya memberikan dukungan untuk hal ini.

c) Kasus kambuh (*relaps*): Pasien TBC yang sebelumnya telah menjalani pengobatan penyakitnya, dinyatakan sembuh, atau telah menyelesaikan terapi, kemudian kondisinya didiagnosis ulang sebagai kasus kambuh berdasarkan temuan pemeriksaan bakteriologis pada dahaknya, baik melalui kultur, tes cepat, atau mikroskop.

d) Kasus lalai berobat/ *default*/ *loss to follow-up*: pasien yang melanjutkan pengobatan setelah melewatkan

setidaknya dua bulan masa tindak lanjut atau menghentikan pengobatan kategori-1.

- e) atau kategori-2 dan hasil pemeriksaan bakteriologis menunjukkan temuan positif baik dari tes cepat, kultur, atau mikroskop. IV. Telah menerima terapi tetapi hasilnya tidak diketahui: individu yang telah menjalani pengobatan tuberkulosis lebih dari sebulan, namun hasilnya tidak jelas atau tidak dicatat (Rumende, 2018).

4. Pengobatan

a. Jenis Obat

Jenis OAT untuk pengobatan MDR-TB dapat dilihat pada tabel 2.1 berikut (Permenkes RI, 2019):

Tabel 2. 1
Pembagian Kelompok untuk TB RR/MDR

KELOMPOK	JENIS OBAT	
Kelompok A	1. Levofloxacin atau 2. Moxifloxacin	1. Lfx 2. Mfx
	Bedaquiline	Bdq
	Linezolid	Lzd
Kelompok B	Clofazimine	Cfz
	1. Cycloserine atau 2. Terizidone	1. Cs 2. Trd
Kelompok C	Ethambutol	E
	Delamanid	Dlm
	Pyrazinamide	Z
	1. Imipenem-cilastatin atau 2. Meropenem	1. Ipm-Cln 2. Mpm
	1. Amikacin atau 2. Streptomycin	1. Am 2. (S)
	Ethionamide atau Prothionamide	Eto/Pto
	p-aminosalicylic acid	PAS

Sumber: Permenkes, 2019

b. Dosis OAT

Dosis OAT untuk pengobatan MDR-TB dapat dilihat pada tabel 2.2 berikut (Permenkes RI, 2013):

Tabel 2. 2
Dosis OAT pengobatan MDR-TB

Jenis OAT	Berat Badan (BB)			
	<33kg	33 - 50 kg	51 - 71 kg	>70kg
Pirazinamid	20-30 mg/kg/hari	750-1500 mg	500 - 1750 mg	1750-2000 mg
Etambutol	20-30 mg/kg/hari	800-1200 mg	1200 - 1600 mg	1600-2000 mg
Kanamisin	15-20 mg/kg/hari	500-750 mg	1000 mg	1000 mg
Kapreomisin	15-20 mg/kg/hari	500-750 mg	1000 mg	1000 mg
Levofloksasin	7,5-10 mg/kg/hari	750 mg	750 mg	750-1000 mg
Moksifloksasin	7,5-10 mg/kg/hari	400 mg	400 mg	400 mg
Etionamid	15-20 mg/kg/hari	500 mg	750 mg	750-1000 mg
PAS	150 mg	8 g	8 g	8 g

Sumber: Permenkes RI, 2013

5. Efek Samping Obat

Terdapat beberapa jenis efek samping dan kemungkinan OAT penyebab dapat dilihat pada tabel 2.3 berikut (Permenkes RI, 2013):

Tabel 2. 3
Klasifikasi Efek Samping Obat MDR-TB

No.	Obat Anti Tuberkulosis (OAT)	Efek samping Ringan - sedang	Efek samping Berat
1	<i>Ethambutol</i>	Alergi kulit , mual muntah.	Kelainan fungsi hati,gangguan penglihatan, alergi toksik menyeluruh dan Steven Johnson Syndrome(SJS).
2	<i>Kanamisin (Km)</i>	Alergi kulit, neuropati perifer, nyeri ditempat suntikan,gangguan elektrolit, vertigo.	Kelainan fungsi ginjal, gangguan elektrolit (<i>Bartter Like syndrome</i>), gangguan pendengaran, <i>shock anafilaktik</i> , alergi toksik menyeluruh dan SJS.
3	<i>Pirazinamid</i>	Alergi kulit, mual muntah, atralgia, anoreksia.	Kelainan fungsi hati, perdarahan lambung, alergi toksik menyeluruh dan SJS
4	<i>Levofloksasin</i>	Gangguan tidur, atralgia, neuropati perifer, anoreksia, mual muntah, depresi.	Kelainan fungsi hati, tendinitis, kejang, alergi toksik menyeluruh dan SJS
5	<i>Moxifloksasin</i>	Gangguan tidur.	Alergi toksik menyeluruh dan SJS.
6	<i>Sikloserin</i>	Neuropati perifer , nyeri kepala, depresi, perubahan perilaku	Gangguan psikotik (<i>Suicidal tendency</i>), kejang, alergi toksik menyeluruh dan SJS

No.	Obat Anti Tuberkulosis (OAT)	Efek samping Ringan - sedang	Efek samping Berat
7	<i>Para Amino Salisilat</i>	Alergi kulit, mual - muntah, diare, Gastritis	Kelainan fungsi hati, perdarahan lambung, alergi toksik menyeluruh dan SJS, hipotiroid.
8	<i>Capreomycin</i>	Alergi kulit, nyeri ditempat suntikan, gangguan elektrolit, vertigo.	Kelainan fungsi ginjal, gangguan elektrolit (<i>Bartter like syndrome</i>), gangguan pendengaran, shock anafilaktik, alergi toksik menyeluruh dan SJS.
9	<i>Ethionamide</i>	Neuropati perifer, mual muntah, depresi, metallic taste, gastritis, nyeri kepala, anoreksia.	Kelainan fungsi hati, perdarahan lambung, alergi toksik menyeluruh dan SJS, hipotiroid.

Sumber: Permenkes RI, 2013

6. Evaluasi Pengobatan

Sejumlah tes juga dilakukan selama terapi untuk mempertahankan perbaikan klinis pasien dan mengidentifikasi potensi efek samping obat. Jenis rejimen OAT yang digunakan dan status klinis pasien menentukan jadwal pemantauan terapi. Berikut ringkasan hasil pengobatan TBC RO:

- a. Sembuh
 - 1) Pasien menyelesaikan pengobatan sesuai durasi pengobatan yang ditetapkan, dan
 - 2) Pemeriksaan BTA pada akhir pengobatan (bulan ke-9 atau 11) hasilnya negatif, dan
 - 3) Pemeriksaan biakan 3 kali berturut-turut dengan jarak minimal 30 hari hasilnya negatif pada tahap lanjutan.

b. Pengobatan lengkap

Pasien menyelesaikan pengobatan sesuai dengan durasi yang direncanakan, dan tidak ada indikasi yang menunjukkan kesembuhan atau kegagalan.

c. Meninggal Pasien

Meninggal dalam masa pengobatan oleh sebab apapun.

d. Gagal pengobatan

Perawatan TB resisten obat (RO) dihentikan atau mengalami penyesuaian dalam panduan pengobatan karena terdapat dua atau lebih regimen obat anti-TB (OAT) RO yang perlu diubah karena kondisi tertentu yang tercantum di bawah ini::

- 1) Tidak terjadinya konversi sampai dengan akhir bulan ke 8
- 2) Pemeriksaan mikroskopis akhir bulan keenam masih positif
- 3) Reversi terjadi pada fase lanjut, yaitu setelah sebelumnya mencapai konversi kultur, kultur sputum menjadi positif kembali pada dua pemeriksaan berturut-turut.
- 4) Efek samping obat yang berat dan tidak dapat ditangani sehingga pengobatan dihentikan
- 5) Terbukti terjadi resistensi tambahan terhadap obat golongan kuinolon dan obat injeksi lini kedua.

e. *Loss to Follow up*

Pasien menghentikan pengobatannya selama setidaknya dua bulan berturut-turut.

f. Tidak dievaluasi

- 1) Pasien yang belum mendapatkan penilaian akhir terhadap pengobatannya, seperti dalam kasus pasien TB resisten obat yang memerlukan perpanjangan durasi pengobatan.
- 2) Pasien yang hasil akhir pengobatannya tidak diketahui, seperti pada situasi pasien TB resisten obat yang pindah ke

fasilitas kesehatan rujukan TB resisten obat lainnya dan informasi mengenai hasil akhir pengobatannya tidak diterima oleh fasilitas kesehatan yang merujuk. (Rumende, 2018).

B. Tinjauan Tentang Determinan Kepatuhan Konsumsi Obat

Kepatuhan memegang peranan sangat vital dalam gaya hidup sehat. Dalam konteks pengobatan, kepatuhan merujuk pada perilaku klien yang mematuhi semua petunjuk dan nasehat yang disarankan oleh tenaga kesehatan. Dalam konteks pengobatan Tuberkulosis, kepatuhan minum obat anti tuberkulosis mencakup mengkonsumsi obat-obatan sesuai dengan resep dokter, baik dari segi waktu maupun dosis. Efektivitas pengobatan hanya dapat dicapai jika pasien mematuhi dengan tegas aturan penggunaan obat yang telah ditentukan. (Sirait et al., 2020).

Menurut WHO (2003), adanya fenomena multifaset yang dipengaruhi oleh lima komponen yang saling berhubungan: pengaruh sosial ekonomi, lingkungan, terapeutik, pasien, dan sistem kesehatan. Tidak ada satupun dari faktor-faktor tersebut yang mempunyai dampak lebih besar dibandingkan faktor-faktor lainnya karena semuanya sangat penting dalam menentukan derajat kesejahteraan (Jamaluddin, 2019).

Untuk meraih keberhasilan dalam proses pengobatan, tanggung jawabnya tidak hanya terletak pada pasien saja. Perlu dipertimbangkan bagaimana faktor-faktor lain turut berperan dalam membentuk perilaku seseorang untuk melengkapi pengobatan dan mematuhi proses penyembuhan. Secara umum, panduan dari Organisasi Kesehatan Dunia (WHO) tahun 2003 mengindikasikan bahwa aspek-aspek yang perlu diperhatikan dalam meningkatkan tingkat kepatuhan melibatkan:

1. Pasien memerlukan dukungan, bukan disalahkan.
2. Kegagalan untuk memenuhi tujuan terapi dan biaya perawatan kesehatan yang lebih tinggi adalah contoh ketidakpatuhan terhadap terapi jangka panjang.
3. Meningkatkan kepatuhan pasien dapat meningkatkan keamanan penggunaan obat.
4. Pencapaian efektivitas sistem kesehatan sangat bergantung pada kepatuhan.
5. Obat yang paling efektif untuk menangani penyakit kronis dapat terpenuhi.
6. Sistem kesehatan perlu terus berkembang agar siap menghadapi tantangan baru.
7. Penyelesaian masalah ketidakpatuhan memerlukan pendekatan yang komprehensif.

WHO (2003) menyebutkan Terdapat dua pendekatan dalam mengukur tingkat kepatuhan, yaitu pendekatan yang fokus pada proses dan pendekatan yang berfokus pada hasil pengobatan. Pendekatan yang berorientasi pada proses mengukur kepatuhan dengan mempertimbangkan variabel-variabel seperti kepatuhan dalam menepati janji pertemuan antara dokter dan pasien, atau sejauh mana obat diambil sesuai dengan petunjuk. Di sisi lain, pendekatan yang berorientasi pada dampak mengukur efektivitas pengobatan tuberkulosis paru dengan melihat hasil pengobatan, seperti tingkat kesembuhan (Jamaluddin, 2019).

Sejalan dengan firman Allah swt dalam Q.S. al-Baqarah/2:286 yang berbunyi:

لَا يُكَلِّفُ اللَّهُ نَفْسًا إِلَّا وُسْعَهَا ۗ لَهَا مَا كَسَبَتْ وَعَلَيْهَا مَا اكْتَسَبَتْ

Terjemahnya:

"Allah tidak membebani seseorang melainkan sesuai dengan kesanggupannya. Dia mendapat (pahala) dari (kebajikan) yang dikerjakannya dan dia mendapat (siksa) dari (kejahatan) yang diperbuatnya." (Kemenag)

Dalam tafsir Kemenag Q.S. al-Baqarah/2:286 ini menjelaskan dalam mencapai tujuan, manusia diberi beban oleh Allah sesuai kesanggupannya. Setiap usaha yang telah dilakukan akan diberi pahala lebih. Amal yang dibebankan kepada seseorang hanyalah yang sesuai dengan kesanggupannya. Agama Islam adalah agama yang tidak membebani manusia dengan beban yang berat dan sukar. Mudah, ringan dan tidak sempit adalah asas pokok dari agama Islam. Tidak ada yang berat dalam beragama, dan tidak perlu ada kekhawatiran tentang tanggung jawab atas bisikan-bisikan hati, sebab Allah tidak membebani seseorang melainkan sesuai dengan kesanggupannya.

Dalam Tafsir Al-Misbah surat al-Baqarah/2:286 menjelaskan tentang, Allah swt ingin menegaskan kembali bahwa Allah tidak akan membebani seseorang lebih dari kemampuannya. Dia mendapat (pahala) dari (kebajikan) yang dikerjakannya dan dia mendapat (siksa) dari (kejahatan) yang diperbuatnya. Artinya, setiap ketetapan Allah swt kepada manusia, baik kewajiban, cobaan ataupun musibah, itu sebanding dengan kemampuannya, tidak lebih dan tidak kurang. Hal ini sejalan dengan kepatuhan konsumsi obat, Allah tidak akan memberi beban kepatuhan dalam minum obat MDR-TB melainkan sesuai dengan kesanggupan penderita MDR-TB.

Segala beban yang Allah swt berikan kepada seseorang dapat dikategorikan ke dalam tiga kemungkinan: Pertama, dapat dilaksanakan dengan mudah; kedua, tidak dapat dilaksanakan sama sekali; ketiga, mampu dilaksanakan namun dengan kesulitan dan beban yang terasa berat. Ketiga kemungkinan tersebut, seringkali permasalahan utama dalam menjalankan perintah Allah swt adalah

sejauh mana seseorang memiliki kegigihan, bukan pada esensi dari perintah atau tugas tersebut.

Ketika seseorang menghadapi kesulitan dalam menjalankan suatu tugas akibat berbagai faktor, maka kesulitan tersebut dapat menghasilkan kemudahan yang diizinkan, meskipun sebelumnya tidak diperbolehkan. Sebagai contoh, shalat diwajibkan dilakukan dalam keadaan berdiri, namun jika sulit untuk berdiri, seseorang diperbolehkan untuk duduk, dan sebagainya.

1. Pengetahuan

Notoatmodjo (2014) menyatakan bahwa pengetahuan merujuk pada informasi yang dimiliki oleh seseorang atau responden mengenai isu-isu seputar kesehatan, meliputi pengetahuan tentang kesehatan dan penyakit, termasuk faktor-faktor yang berhubungan dengan penyakit (penyebab, jalur penularan, pencegahan), pola makan, kebersihan, pelayanan medis, lingkungan, keluarga berencana, dan lain sebagainya. Tingkat pengetahuan yang memadai dianggap sangat penting dalam pencegahan dan penanggulangan penyakit Tuberkulosis (TBC), sedangkan kurangnya pengetahuan dapat menjadi faktor risiko penularan penyakit Tuberkulosis (TBC) (Palele et al., 2022).

Teori Notoatmodjo (2010) menyatakan bahwa respons atau tindakan seseorang terhadap masalah kesehatan cenderung dipengaruhi oleh tingkat pengetahuan yang dimilikinya mengenai permasalahan tersebut. Seseorang yang memiliki pemahaman yang mendalam terkait suatu isu kesehatan kemungkinan besar akan lebih aktif menggunakan fasilitas kesehatan yang tersedia, memudahkan aksesnya terhadap informasi kesehatan. Tingkat pengetahuan yang tinggi tentang suatu penyakit dapat mempengaruhi perilaku seseorang terkait kesehatan (Sirait et al., 2020).

Individu yang berpengetahuan luas biasanya mempunyai keinginan yang kuat untuk menyembuhkan dirinya sendiri dan tingkat kesadaran diri yang tinggi terhadap kesehatannya. Pengetahuan yang tinggi juga membuat seseorang lebih aktif memanfaatkan fasilitas kesehatan yang tersedia sehingga informasi kesehatan tersedia lebih luas. Tingginya pengetahuan mengenai suatu penyakit dapat berdampak pada tingginya tingkat kesadaran diri seseorang terhadap kesehatan dan tekad yang kuat untuk sembuh. (Sirait et al., 2020).

Penginderaan terhadap suatu hal yang unik memicu proses mengetahui, yang berujung pada pengetahuan. Penglihatan, pendengaran, penciuman, pengecapan, dan peraba merupakan panca indera yang dimiliki manusia. Indra inilah yang bekerja dalam proses penginderaan. Pengetahuan yang diperoleh manusia sebagian besar berasal dari mata dan pendengarannya. Tanpa informasi, seseorang tidak memiliki dasar untuk memutuskan bagaimana harus melangkah dan apa yang harus dilakukan terhadap permasalahan yang dihadapinya (MRL et al., 2019).

Sejalan dengan firman Allah swt dalam Q.S. az-Zumar/39:9 yang berbunyi:

قُلْ هَلْ يَسْتَوِي الَّذِينَ يَعْلَمُونَ وَالَّذِينَ لَا يَعْلَمُونَ ۗ إِنَّمَا يَتَذَكَّرُ أُولُو الْأَلْبَابِ

Terjemahnya:

"Katakanlah: "Adakah sama orang-orang yang mengetahui dengan orang-orang yang tidak mengetahui?" Sesungguhnya orang yang berakallah yang dapat menerima pelajaran." (Kemenag).

Tafsir as-Sa'di / Syaikh Abdurrahman bin Nashir as-Sa'di, pakar tafsir abad 14 H menyebutkan bahwa dalam Q.S. az-Zumar/39:9 menyatakan "Katakanlah, "Apakah sama orang-orang

yang mengetahui” Rabb mereka dan juga mengetahui AgamaNya yang bersifat balasan di akhirat, dengan segala rahasia dan hikmah di balik itu, “dengan orang-orang yang tidak mengetahui” sesuatu pun dari semua itu? Mereka yang berilmu tidak sama dengan mereka yang bodoh; demikian pula tidak sama antara malam dengan siang, cahaya dan kegelapan, dan air dengan api.

“Sesungguhnya orang yang dapat mengambil pelajaran” ketika diberi pelajaran, “hanyalah orang-orang yang mempunyai akal,” yakni, orang-orang yang mempunyai akal bersih lagi cerdas. Merekalah orang-orang yang lebih mengutamakan yang bernilai tinggi daripada yang bernilai rendah; mereka lebih mengutamakan ilmu daripada kebodohan; ketaatan kepada Allah daripada menyalahinya, sebab mereka mempunyai akal yang membimbing mereka untuk melihat akhir akibat (semua perbuatan). Berbeda dengan orang yang tidak mempunyai akal dan nurani, ia menjadikan hawa nafsunya sebagai sembahannya. Hal ini sejalan dengan pengetahuan dalam berobat, penderita MDR-TB akan lebih patuh dalam berobat ketika mereka memiliki pengetahuan yang memumpuni dalam keteraturannya konsumsi obat MDR-TB.

Pengetahuan terdapat berbagai jenis yaitu :

a. Pengetahuan Faktual (Factual knowledge)

Pengetahuan dapat berwujud sebagai rangkaian informasi yang terfragmentasi atau sebagai elemen dasar yang ada dalam suatu disiplin ilmu tertentu. Pengetahuan faktual pada umumnya merupakan representasi abstrak yang bersifat mendasar. Ada dua kategori pengetahuan faktual: pengetahuan tentang aspek dan detail tertentu, seperti pengetahuan tentang orang, tempat, waktu, dan fakta khusus lainnya, dan pengetahuan tentang terminologi, yang mencakup pemahaman tentang label atau simbol tertentu, baik verbal maupun

nonverbal. Masyarakat sadar bahwa merokok dapat menyebabkan penyakit, misalnya karena banyak perokok di sekitar mereka menderita kanker paru-paru.

b. Pengetahuan Konseptual

Informasi yang menjelaskan bagaimana komponen dasar suatu sistem yang lebih rumit berhubungan satu sama lain dan berfungsi secara keseluruhan. Baik dinyatakan secara terang-terangan maupun implisit, skema, model berpikir, dan teori semuanya termasuk dalam pengetahuan konseptual. Ada tiga jenis pengetahuan konseptual: pengetahuan tentang teori, model, dan struktur; pengetahuan tentang klasifikasi dan kategori; dan pengetahuan tentang generalisasi dan prinsip. Misalnya, masyarakat memahami mengapa perokok dapat terkena kanker paru-paru dan bahwa merokok merupakan faktor risiko penyakit tersebut.

c. Pengetahuan Prosedural

Pengetahuan mengenai kemampuan untuk melakukan tindakan inovatif dan rutin. Pengetahuan prosedural seringkali terdiri dari proses atau tahapan yang harus diikuti untuk menyelesaikan tugas tertentu. Misalnya, mereka yang paham betul tentang tindakan yang harus dilakukan oleh perokok yang ingin menghentikan kebiasaan tersebut. Selain itu, masyarakat juga mengetahui langkah-langkah yang perlu dilakukan untuk mengobati tuberkulosis (TB) dengan meminum obat TBC sesuai standar yang berlaku.

d. Pengetahuan Metakognitif

Melibatkan memiliki kesadaran akan kognisi umum dan kesadaran diri. Studi tentang metakognisi mengungkapkan bahwa audiens memperoleh pemahaman yang lebih baik tentang kognisi dan menjadi lebih sadar akan cara berpikir

mereka. Ketika audiens dapat mencapai tingkat kesadaran ini, mereka cenderung lebih efektif dalam proses belajar. Sebagai contoh, masyarakat yang berkeinginan untuk melakukan upaya pemberantasan penyakit Demam Berdarah Dengue (DBD) di lingkungan rumah mereka dan telah memiliki pemahaman mengenai penyebab, tindakan pencegahan, serta tindakan yang diperlukan untuk menghilangkan penyakit demam berdarah sepenuhnya dari lingkungannya. Pengetahuan kognitif memainkan peran penting dalam mempengaruhi perilaku lahiriah seseorang, atau perilaku terbuka. (MRL et al., 2019).

Tingkat pemahaman dalam ranah pengetahuan kognitif memiliki enam tingkatan:

a. Tahu (*know*)

Mengetahui berarti menyimpan informasi dari pengetahuan yang diperoleh sebelumnya. Pengetahuan pada tingkat ini mencakup kemampuan untuk menyimpan (mengingat) informasi spesifik, termasuk teks lengkap yang dipelajari dan rangsangan yang ditemui. Oleh karena itu, tingkat pengetahuan ini dianggap sebagai yang paling mendasar. Kemampuan memberi nama, mendeskripsikan, mendefinisikan, menyatakan, dan lain sebagainya merupakan beberapa kata kerja yang digunakan untuk mengukur pemahaman seseorang terhadap apa yang telah dipelajarinya. Seorang ibu yang dapat mengidentifikasi berbagai jenis alat kontrasepsi, atau seorang remaja yang dapat mengidentifikasi isyarat tubuh yang berhubungan dengan pubertas.

b. Memahami (*comprehension*)

Pemahaman diartikan sebagai kemampuan memberikan penjelasan secara akurat terhadap objek yang diketahui, serta mampu menafsirkan materi dengan benar. Individu yang

memahami suatu objek atau materi harus mampu memberikan penjelasan, memberikan contoh, menarik kesimpulan, membuat prediksi, dan melakukan tindakan serupa terhadap objek yang dipelajari. Remaja misalnya, dapat menjelaskan mengapa pubertas menyebabkan perubahan fisik pada remaja. Alternatifnya, seorang ibu yang bisa menjelaskan berbagai bentuk kontrasepsi dan cara penggunaannya.

c. Aplikasi (*application*)

Kapasitas untuk menerapkan pengetahuan yang diperoleh melalui pendidikan dalam praktik di dunia nyata dikenal sebagai aplikasi. Penerapan dalam pengertian ini mengacu pada penggunaan hukum, rumus, teknik, ide, dan konsep serupa lainnya dalam berbagai konteks atau situasi. Misalnya menerapkan gagasan siklus pemecahan masalah untuk menyelesaikan masalah kesehatan yang timbul dari skenario tertentu atau menghitung hasil penelitian menggunakan rumus statistik.

d. Analisis (*analysis*)

Kemampuan untuk memecah suatu materi atau item menjadi bagian-bagian penyusunnya sambil mempertahankan struktur organisasi tunggal dan hubungan di antara mereka dikenal sebagai analisis. Penggunaan kata kerja tertentu, seperti mendeskripsikan (membuat grafik), membedakan, memisahkan, mengelompokkan, dan sebagainya, menunjukkan kemampuan analitis tersebut.

e. Sintesis (*synthesis*)

Sintesis adalah proses menggabungkan bagian-bagian yang terpisah atau menggabungkannya untuk menciptakan suatu kesatuan yang baru. Dengan kata lain, sintesis mencakup kemampuan untuk menghasilkan formulasi baru dari formulasi

yang sudah ada sebelumnya. Misalnya kemampuan merakit, merancang skema, menghitung, mengubah, dan lain sebagainya tentang teori atau rumusan yang sudah ada.

f. Evaluasi (*evaluation*)

Kemampuan memberikan justifikasi atau penilaian terhadap suatu substansi atau item berkaitan dengan evaluasi. Evaluasi tersebut menggunakan kriteria yang sudah ada sebelumnya atau bergantung pada kriteria yang telah ditetapkan sebelumnya. Sebagai contoh, kemampuan untuk membandingkan kondisi gizi anak, merespon kasus diare di suatu lokasi, menginterpretasikan alasan mengapa sejumlah ibu tidak tertarik untuk menggunakan kontrasepsi, dan sebagainya (MRL et al., 2019).

Dalam Notoatmodjo (2007) menyebutkan bahwa dimensi proses kognitif dalam taksonomi yang baru yaitu:

a. Menghafal (*Remember*)

Bagian dari proses memori melibatkan pengambilan data dari memori jangka panjang. Ini dianggap sebagai tahap kognitif paling mendasar—proses memori. Agar proses “mengingat” menjadi komponen penting dalam pembelajaran bermakna, sangat penting bahwa upaya mengingat secara inheren dikaitkan dengan bidang pengetahuan yang lebih komprehensif, dan bukan berada dalam ruang hampa. Mengingat dan mengenali adalah dua kategori proses kognitif yang termasuk dalam kategori ini.

b. Memahami (*Understand*)

Membangun makna atau pemahaman dari awal, membuat hubungan antara informasi baru dan lama, atau mengasimilasi informasi baru ke dalam model mental yang sudah ada sebelumnya. Pemahaman dimulai dengan

pengetahuan konseptual karena persiapan skema adalah sebuah gagasan. Tujuh fungsi kognitif yang termasuk dalam kategori pemahaman adalah mengklasifikasikan, mencontohkan, merangkum, menyimpulkan, membandingkan, dan menjelaskan.

c. Mengaplikasikan (*Applying*)

Memerlukan pelaksanaan proses untuk menyelesaikan tugas atau mengatasi suatu masalah. Dengan demikian, pengetahuan prosedural dan penggunaan aplikasi berhubungan erat. Namun hal ini tidak berarti bahwa pengetahuan prosedural hanya relevan bagi kelompok ini. Dua kategori proses kognitif yang termasuk dalam kategori ini adalah melaksanakan dan menerapkan.

d. Menganalisis (*Analyzing*)

Membedah suatu masalah atau hal menjadi bagian-bagian penyusunnya dan mencari tahu bagaimana bagian-bagian tersebut berhubungan dengan keseluruhan. Analisis melibatkan tiga jenis proses kognitif yang berbeda: menemukan pesan implisit, mengorganisasikan informasi, dan membedakannya.

e. Mengevaluasi

Melakukan penilaian sesuai dengan norma dan kriteria yang telah ditentukan. Kategori ini mencakup dua jenis proses kognitif yang berbeda: berdebar dan memeriksa.

f. Membuat (*create*)

Merakit sejumlah komponen membentuk satu kesatuan yang harmonis. Kategori ini mencakup tiga jenis proses kognitif yang berbeda: memproduksi, merencanakan, dan memproduksi. Penilaian pengetahuan dapat dilakukan dengan menanyakan kepada subjek penelitian atau responden tentang

substansi materi yang ingin diukur melalui angket atau wawancara (Irwan, 2017).

2. Sikap

Reaksi tertutup seseorang terhadap rangsangan atau benda eksternal atau internal disebut sebagai sikapnya. Sikap membutuhkan waktu untuk diwujudkan; mereka pertama-tama harus dipahami melalui perilaku tertutup. Pada kenyataannya, sikap mencerminkan koherensi reaksi. Metode pengukuran sikap langsung atau tidak langsung dapat melibatkan mengajukan pertanyaan kepada responden atau memperoleh pendapat mereka tentang suatu objek tertentu. Pertanyaan kemungkinan digunakan untuk menjalankan strategi tidak langsung, yang kemudian dikomunikasikan melalui pandangan (Irwan, 2017).

Notoatmodjo (2005) mendefinisikan sikap sebagai reaksi atau respons tertutup individu terhadap suatu stimulus atau barang. Selain melaksanakan motif tertentu, sikap juga mengacu pada kesiapan atau kesediaan seseorang untuk bertindak. Sedangkan sikap digambarkan oleh Gerungan (2002) sebagai cara pandang atau pendapat seseorang terhadap sesuatu yang muncul sebelum tindakannya. Tidak mungkin sikap berkembang sampai seseorang mempelajari sesuatu, melihat sesuatu, atau berinteraksi dengannya secara pribadi (Irwan, 2017).

Respons atau reaksi tertutup seseorang terhadap suatu stimulus atau benda disebut sikapnya. Pembatasan ini mengarah pada kesimpulan bahwa manifestasi sikap pertama-tama harus dipahami dalam konteks perilaku yang tertutup, karena tidak dapat diamati secara langsung. Dalam kehidupan sehari-hari, sikap

konkret biasanya mewakili respon emosional terhadap rangsangan sosial dengan menunjukkan hubungan reaksi sesuai dengan rangsangan tertentu (MRL et al., 2019).

Newcomb, seorang psikolog sosial, menyampaikan bahwa sikap dapat dianggap sebagai implementasi dari motif tertentu. Sikap pada dasarnya belum mencakup tindakan atau aktivitas secara langsung, melainkan lebih sebagai predisposisi terhadap tindakan atau perilaku tertentu. Sikap masih bersifat reaksi yang tertutup, tidak bersifat reaksi terbuka atau perilaku yang terlihat. Lebih tepatnya, sikap adalah kesiapan untuk bereaksi terhadap sesuatu dalam situasi tertentu sebagai cara untuk menunjukkan rasa syukur terhadap hal tersebut (MRL et al., 2019).

Seperti halnya pengetahuan, sikap ini terdiri dari berbagai tingkatan, yaitu:

- a. Menerima (*receiving*). Dapat dijelaskan bahwa individu (subjek) bersedia dan fokus pada stimulus yang diberikan (objek).
- b. Merespon (*responding*). Memberikan respons ketika ditanya, menyelesaikan atau menangani tugas yang diberikan, merupakan tanda dari sikap.
- c. Menghargai (*valuing*). Membawa orang lain untuk berkolaborasi dalam menyelesaikan atau membahas suatu permasalahan merupakan tanda dari sikap tingkat tiga.
- d. Bertanggung jawab (*responsibility*). Mengemban tanggung jawab terhadap setiap pilihan yang diambilnya, termasuk resikonya, adalah bentuk sikap yang paling tinggi. (Irwan, 2017).

3. Keterjangkauan Akses ke Fasilitas Kesehatan

Dapat diartikan bahwa akses terhadap pelayanan kesehatan melibatkan ketersediaan sarana kesehatan seperti rumah sakit, klinik, puskesmas, ketersediaan tenaga kesehatan, dan ketersediaan obat-obatan. (Depkes RI, 2013). Sujudi (1996) menyatakan bahwa pelayanan kesehatan yang baik adalah Tujuan utamanya adalah untuk menyediakan layanan kesehatan yang dapat diakses oleh semua lapisan masyarakat. Sumber daya dan karakteristik pengguna layanan kesehatan dapat digunakan untuk mengevaluasi akses terhadap pelayanan kesehatan.

Dalam penelitian ini, jarak, waktu tempuh, dan kemudahan transportasi menuju pelayanan kesehatan merupakan faktor-faktor yang berkontribusi terhadap keterjangkauan akses. Jika pasien tinggal jauh dari fasilitas pelayanan kesehatan dan sulit untuk sampai kesana dengan mobil, hal ini mungkin berdampak pada seberapa sering pasien menerima pengobatan (Puspita, 2016).

Jarak antara tempat tinggal dan fasilitas kesehatan adalah perjalanan yang ditempuh oleh penderita MDR-TB dari rumah mereka ke fasilitas kesehatan (Widyasrini et al., 2017). Informan merasakan dampak jarak yang harus mereka tempuh menuju pelayanan kesehatan, terutama karena mereka harus datang setiap hari untuk mendapatkan perawatan di rumah sakit. O'Boyle (2002 dalam Rejiki, 2011) menyatakan bahwa Mengurangi biaya transportasi dan waktu perjalanan, serta meningkatkan pendidikan bagi para korban, keluarga mereka, dan masyarakat luas, semuanya dapat berkontribusi terhadap kemajuan ini (Natro et al., 2022).

4. Efek Samping Obat

Keberlanjutan dan tingkat kematian yang tinggi akibat penyakit tuberkulosis (TB) menjadi isu serius, terutama karena dampak negatif dari efek samping Obat Anti Tuberkulosis (OAT). Sebagian besar penderita mengalami ketidaknyamanan dan keterbatasan dalam menanggung efek samping OAT selama proses pengobatan. Dalam penelitian yang dilakukan oleh Shinta dan rekan (2013), disebutkan bahwa sekitar 69,01% dari penderita TB mengalami efek samping akibat konsumsi OAT. (Abbas, 2017). Pengguna OAT mendapatkan gejala atau indikasi lain yang tidak diinginkannya sebagai efek samping obat (Asriati et al., 2019).

Kementerian Kesehatan Republik Indonesia menyatakan bahwa pasien berisiko mengalami efek samping yang dapat bersifat merugikan atau berat selama pengobatan. Hilangnya nafsu makan, mual, muntah, rasa tidak nyaman pada perut, sakit kepala, pusing, kesemutan, gatal-gatal, nyeri sendi, gangguan penglihatan, gangguan pendengaran, dan perubahan warna urin menjadi merah adalah beberapa efek samping tersebut (Abbas, 2017).

Konsekuensi dari tingkat keparahan efek samping yang dirasakan ini dapat mempengaruhi tingkat ketaatan penderita dalam menjalani pengobatan, dan bahkan mungkin menyebabkan penderita menghentikan pengobatan (loss to follow-up) (Abbas, 2017). Departemen Kesehatan mencatat bahwa keberadaan efek samping dari obat anti tuberkulosis diakui sebagai salah satu faktor risiko untuk terjadinya default. Beberapa efek samping yang umum terjadi dari obat anti tuberkulosis meliputi kehilangan nafsu makan,

mual, sakit perut, nyeri pada sendi, kesemutan, hingga sensasi terbakar di kaki, serta perubahan warna menjadi kemerahan pada urine (Seniantara et al., 2018).

Efek samping yang lebih parah meliputi kulit kemerahan dan gatal-gatal, gangguan pendengaran, gangguan penglihatan, gangguan muntah, purpura, syok, dan penyakit kuning tanpa diketahui penyebabnya, dapat terjadi. Penghentian terapi karena efek samping ini dapat mengakibatkan peningkatan resistensi kuman sebanyak tiga kali lipat, yang pada gilirannya akan meningkatkan beban penyakit dan beban bagi penderita itu sendiri (Seniantara et al., 2018).

5. Dukungan Keluarga

Menurut Ryan dan Austin seperti yang dikutip dalam Friedman (1998), keluarga dianggap sebagai sistem pendukung utama yang memberikan bantuan dalam perawatan, baik dalam kondisi kesehatan maupun penyakit. Secara khusus, tingkat dukungan yang memadai dari keluarga terbukti berkaitan dengan penurunan tingkat kematian, pemulihan yang lebih cepat dari penyakit, serta memiliki dampak positif pada aspek kognitif, fisik, dan keadaan emosional. Penderita tuberkulosis sering mengalami rasa malu karena menyadari bahwa penyakitnya dapat menular kepada orang lain. Untuk mengatasi perasaan ini, dukungan keluarga sangat diperlukan agar penderita dapat meningkatkan harga diri (Berkanis & Meriyanti, 2019).

Dalam hal memberikan dukungan sosial kepada pasien, keluarga sangatlah penting. Ada empat kategori dukungan sosial:

campuran, emosional, fungsional, dan struktural. Dukungan keluarga diperlukan untuk mengangkat semangat penderita tuberkulosis paru dengan mengungkapkan empati dan kasih sayang. Hal ini berdampak baik pada dukungan keluarga, membantu mereka yang anggota keluarganya menderita tuberkulosis paru (Herawati et al., 2020).

Dukungan keluarga merupakan upaya yang dilakukan orang lain untuk mendorong seseorang melakukan aktivitas dengan memberikan dukungan materiil dan moril. Dukungan keluarga dapat meningkatkan mekanisme koping individu dengan memberikan alternatif, mekanisme koping berbasis pengalaman yang menekankan bagian positif dari kehidupan (Berkanis & Meriyanti, 2019).

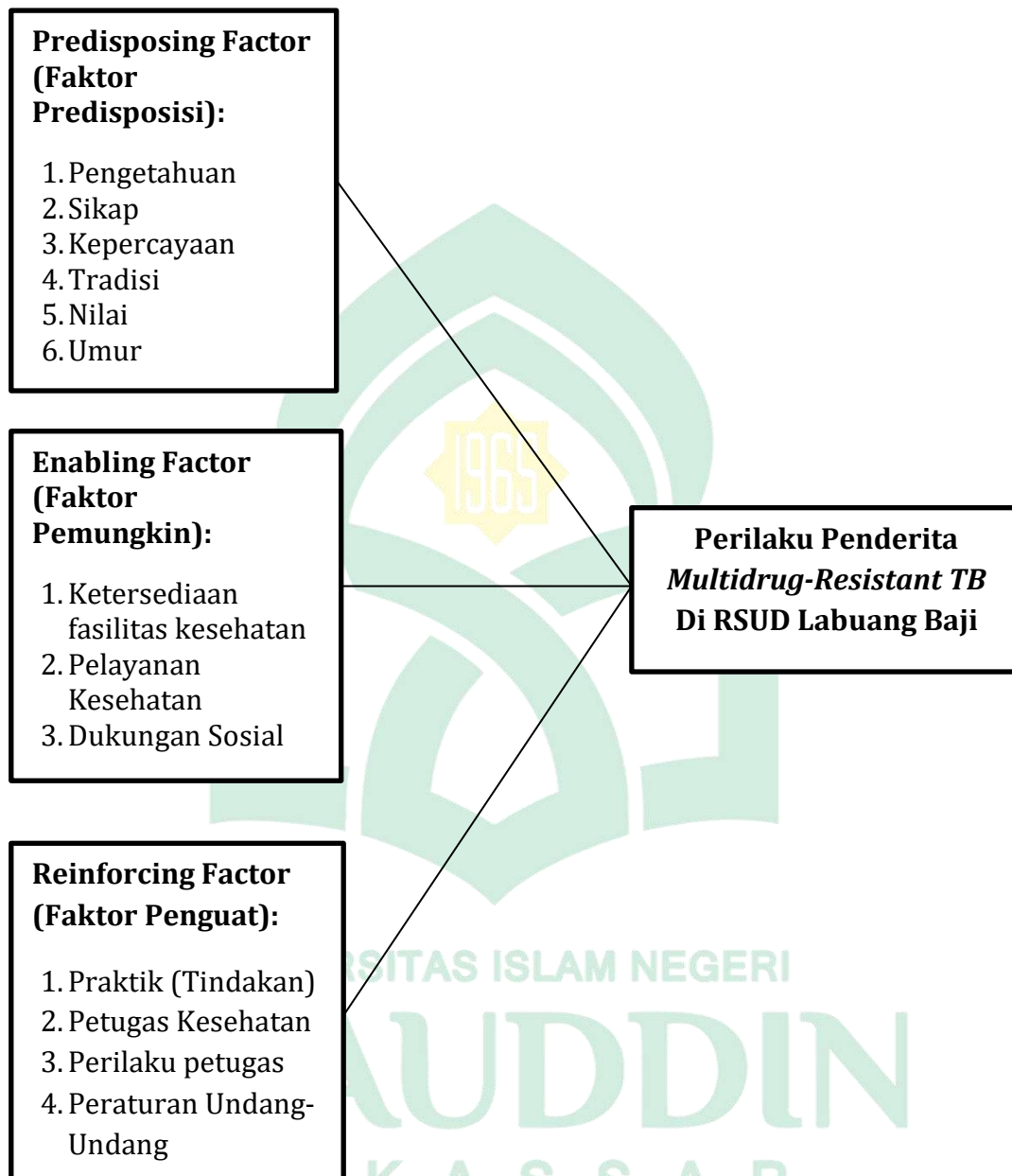
Dukungan keluarga adalah penerimaan, sikap, dan perilaku keluarga terhadap anggotanya, menurut Friedman (1998). Anggota keluarga berpikir bahwa orang-orang yang suka membantu selalu siap membantu dan menawarkan dukungan bila diperlukan. Dukungan keluarga dapat diartikan sebagai informasi, nasihat nyata, aktivitas orang lain yang sadar akan keadaan disekitarnya, atau sekedar kehadirannya. serta benda yang mempunyai kekuatan untuk membangkitkan emosi penerima dan mengubah tingkah lakunya (Berkanis & Meriyanti, 2019)

Dukungan emosional dari Keluarga pasien merupakan sumber informasi penting mengenai kesehatannya. Orang terdekat yang memiliki ikatan emosional yang mendalam dengan seseorang—pasangan atau pasangan—memainkan peran penting

dalam memberikan dukungan emosional kepada mereka yang menderita tuberkulosis. Selain itu, ikatan emosional yang terbentuk antara ibu, ayah, dan anak dapat berdampak pada kesehatan dan kesejahteraan satu sama lain. Ketergantungan, khususnya anak terhadap orang tuanya, tercipta karena rasa percaya yang terjalin antara ibu, ayah, dan anak (Berkanis & Meriyanti, 2019).

Seseorang yang merasakan dukungan emosional dari Fakta bahwa anak mendapat bimbingan, perhatian, atau kesan positif akan meringankan beban keluarga. Analisis dan pembahasan penelitian Saragih Safrida tahun 2011 mengungkapkan adanya hubungan antara harga diri pasien TBC dengan dukungan keluarga. Friedman, dikutip dalam Setiadi (2008), menyoroti dampak menguntungkan dari dukungan keluarga terhadap proses pemulihan individu yang sakit. Pengambilan keputusan mengenai perilaku kesehatan yang dianggap sesuai untuk keluarga merupakan aspek lain dari fungsi keluarga. Harapannya, inisiatif keluarga yang berhubungan dengan kesehatan dapat berhasil mengurangi atau bahkan menghilangkan permasalahan kesehatan yang mereka hadapi (Berkanis & Meriyanti, 2019).

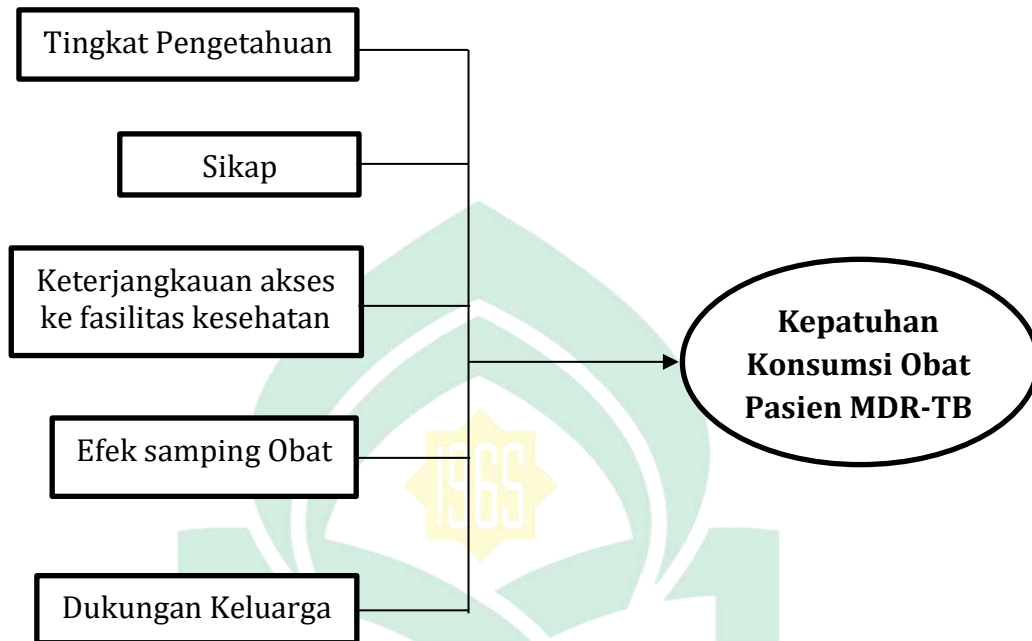
C. Kerangka Teori



2. 1 Kerangka Teori


Sumber: Teori Lawrence Green dalam Notoatmodjo (2007)

D. Kerangka Konsep



2. 2 Kerangka Konsep

Variabel Dependen : 

Variabel Independen : 

BAB III

METODOLOGI PENELITIAN

A. Jenis Penelitian

Pada penelitian ini, jenis penelitian yang digunakan adalah penelitian kuantitatif dengan menggunakan pendekatan *cross sectional* yang menjelaskan pengaruh antar variabel. Adapun variabel dependen dari penelitian ini yaitu kepatuhan konsumsi obat dan variabel independen yaitu pengetahuan, sikap, keterjangkauan akses ke fasilitas kesehatan, efek samping obat dan dukungan keluarga.

B. Waktu dan Tempat penelitian

Penelitian ini dilaksanakan pada bulan Agustus-September 2023 di RSUD Labuang Baji.

C. Populasi dan Sampel Penelitian

1. Populasi

Penelitian ini melibatkan 71 pasien *Multidrug-Resistant TB* (MDR-TB) yang sedang berobat di RSUD Labuang Baji dan tercatat dalam rekam medis.

2. Sampel

Purposive sampling yaitu penentuan sampel dengan mengidentifikasi kualitas-kualitas unik yang sesuai dengan tujuan penelitian dengan harapan dapat menjawab permasalahan penelitian, digunakan dalam penelitian ini untuk menentukan besarnya sampel. Berikut merupakan kriteria inklusi dari penelitian ini, diantaranya:

1. Responden tidak memiliki riwayat penyakit DM
2. Responden tidak koinfeksi HIV/AIDS

3. Responden tidak memiliki penyakit penyerta lain, yang mengharuskan mengkonsumsi obat secara rutin selain obat MDR-TB.

Didapatkan besar sampel sebanyak 60 responden.

D. Metode Pengumpulan Data

Berikut metode pengumpulan data pada penelitian ini diantaranya:

1. Data Primer

Data primer diperoleh dari hasil pengisian kuesioner yang telah diprint out kemudian dibagikan kepada pasien *Multidrug-Resistant TB* yang sedang menjalani pengobatannya.

2. Data Sekunder

Data sekunder bersumber dari buku rekam medik poli *Multidrug-Resistant TB* (MDR-TB) di RSUD Labuang Baji dengan responden sesuai dengan karakteristik sampel yang telah dibuat.

E. Instrumen Penelitian

Alat untuk mengumpulkan informasi atau mengukur subjek suatu variabel penelitian disebut instrumen penelitian (Yusup et al., 2018). Kuesioner dengan beberapa pertanyaan tertutup dan pernyataan terbuka tentang variabel yang akan berfungsi sebagai alat untuk mengumpulkan data untuk penelitian ini. Kuesioner kemudian dibagikan kepada responden yang datang berobat ke RSUD Labuang Baji.

F. Uji Validitas dan Reliabilitas

1. Validitas

Indikator validitas suatu alat ukur adalah benar atau tidaknya alat ukur tersebut mengukur hal yang seharusnya. Validitas suatu instrumen menunjukkan seberapa akurat instrumen tersebut dalam mengukur sekumpulan data tertentu; semakin tinggi validitasnya, semakin akurat alat tersebut. Pengujian validitas memiliki peranan penting untuk memastikan bahwa pertanyaan yang diajukan tidak menghasilkan data yang bervariasi atau menyimpang dari gambaran variabel yang ingin diukur (Amanda et al., 2019).

Variabel dalam penelitian menggunakan angket kuesioner dari penelitian sebelumnya. Variabel-variabel tersebut telah diuji validitas oleh peneliti terkait sebelum dilaksanakannya penelitian.

2. Reliabilitas

Uji indeks yang disebut uji reliabilitas menunjukkan seberapa besar suatu perangkat pengukuran dapat diandalkan atau dipercaya. Hal ini menggambarkan betapa andalnya temuan pengukuran menjadi benar ketika alat ukur yang sama digunakan untuk melakukan pengukuran berulang pada gejala yang sama sebanyak dua kali atau lebih. Sebuah alat ukur dianggap reliabel apabila mampu menghasilkan data yang serupa bahkan ketika dilakukan pengukuran secara berulang-ulang (Amanda et al., 2019).

Variabel dalam penelitian menggunakan angket kuesioner dari penelitian sebelumnya. Variabel-variabel tersebut telah diuji

reliabilitas oleh peneliti terkait sebelum dilaksanakannya penelitian.

G. Teknik Pengolahan dan Analisis Data

1. Teknik Pengolahan Data

a. *Editing* (Mengedit)

Menyunting data agar menghindari kemungkinan kesalahan atau adanya kuesioner yang belum terisi dan jawaban yang kurang jelas.

b. *Coding* (Mengkode)

Proses pemberian kode dan skoring atau skala pengukuran di tiap jawaban yang dapat memudahkan dalam proses pemasukan data (*entry data*).

c. *Scoring*

Langkah pemberian nilai atau skor pada setiap item yang akan diberi skor.

1) Tingkat Pengetahuan

a) Jumlah pertanyaan 7 nomor

b) Pertanyaan yang diberikan mempunyai 4 pilihan jawaban

c) Kriteria penilaian

- a. Sangat setuju
- b. Setuju
- c. Kurang setuju
- d. Tidak setuju

a) Skor tertinggi

Jumlah pertanyaan × Skor tertinggi

$$= 7 \times 4$$

$$= 28 (100\%)$$

b) Skor terendah

Jumlah pertanyaan × Skor terendah

$$= 7 \times 1$$

$$= 7 (25\%)$$

c) Range

Skor tertinggi – Skor terendah

$$= 100\% - 25\%$$

$$= 75\%$$

d) Interval

Perhitungan Interval dengan menggunakan rumus :

$$I = \frac{R}{K}$$

R : Range

K : Kategori → Patuh dan Tidak Patuh

Jadi Interval = 75%

$$\frac{75\%}{2}$$

$$= 37,5\%$$

e) Kriteria penilaian

Skor Tertinggi – Interval

$$= 100\% - 37,5\%$$

$$= 62,5\%$$

2) Sikap

- a) Jumlah pertanyaan 10 nomor
- b) Pertanyaan yang diberikan mempunyai 3 pilihan jawaban

c) Kriteria penilaian

- a. Ya
- b. Kadang-kadang
- c. Tidak

d) Skor tertinggi

$$\begin{aligned} & \text{Jumlah pertanyaan} \times \text{Skor tertinggi} \\ & = 10 \times 3 \\ & = 30 (100\%) \end{aligned}$$

e) Skor terendah

$$\begin{aligned} & \text{Jumlah pertanyaan} \times \text{Skor terendah} \\ & = 10 \times 1 \\ & = 10 (33,3\%) \end{aligned}$$

f) Range

$$\begin{aligned} & \text{Skor tertinggi} - \text{Skor terendah} \\ & = 100\% - 33,3\% \\ & = 66,7\% \end{aligned}$$

g) Interval

Perhitungan Interval dengan menggunakan rumus :

$$I = \frac{R}{K}$$

R : Range

K : Kategori → Patuh dan Tidak Patuh

$$\begin{aligned} \text{Jadi Interval} &= \frac{66,7\%}{2} \\ &= 33,35\% \end{aligned}$$

h) Kriteria penilaian

$$\begin{aligned} \text{Skor Tertinggi} - \text{Interval} \\ &= 100\% - 33,35\% \\ &= 66,65\% \end{aligned}$$

3) Dukungan Keluarga

a) Jumlah pertanyaan 10 nomor

b) Pertanyaan yang diberikan mempunyai 3 pilihan jawaban

c) Kriteria penilaian

- a. Ya
- b. Kadang-kadang
- c. Tidak

d) Skor tertinggi

$$\begin{aligned} \text{Jumlah pertanyaan} \times \text{Skor tertinggi} \\ &= 10 \times 3 \\ &= 30 (100\%) \end{aligned}$$

e) Skor terendah

$$\begin{aligned} \text{Jumlah pertanyaan} \times \text{Skor terendah} \\ &= 10 \times 1 \\ &= 10 (33,3\%) \end{aligned}$$

f) Range

Skor tertinggi – Skor terendah

$$= 100\% - 33,3\%$$

$$= 66,7\%$$

g) Interval

Perhitungan Interval dengan menggunakan rumus :

$$I = \frac{R}{K}$$

R : Range

K : Kategori → Patuh dan Tidak Patuh

$$\text{Jadi Interval} = \frac{66,7\%}{2}$$

$$= 33,35\%$$

h) Kriteria penilaian

Skor Tertinggi – Interval

$$= 100\% - 33,35\%$$

$$= 66,65\%$$

d. *Tabulating* (Penyajian)

Penyajian data melibatkan pembuatan tabel distribusi frekuensi untuk mempermudah analisis dan pelaporan data.

Dalam pembuatan tabel, penting untuk dapat mengekspresikan informasi yang terkandung dalam data tersebut, dan tabel harus disertai dengan interpretasi naratif sebagai tambahan penjelasan.

2. Analisis Data

Proses analisis data sangat penting untuk menemukan jawaban atas pertanyaan penelitian dan menarik kesimpulan. Salah satu metode analisis yang digunakan dalam penelitian ini adalah penggunaan uji univariat dan bivariat. Frekuensi setiap variabel yang diamati disebarluaskan menggunakan uji univariat dan ditampilkan dalam tabel dan format serupa. Sebaliknya, untuk menentukan apakah variabel independen dan dependen saling berhubungan, digunakan analisis bivariat. Program IBM SPSS Statistics 24 digunakan untuk melakukan prosedur pengujian univariat dan bivariat.

Uji Chi Square (Crosstabulation) Pearson digunakan sebagai uji bivariat dalam penyelidikan ini. Variabel terikat dan bebas mempunyai hubungan jika nilai p value kurang dari 0,050; jika nilai p lebih besar dari 0,050, hubungan tersebut tidak ada.

3. Penyajian data

Setelah tahap penelitian, data yang dikumpulkan harus diolah. Hasil pengolahan ini kemudian ditampilkan dalam bentuk tabel dan narasi.

BAB IV

HASIL DAN PEMBAHASAN

A. Gambaran Umum Lokasi Penelitian

Gereja Zending Geroformat di Surabaya, Malang, dan Semarang mendirikan Rumah Sakit Umum Daerah Labuang Baji yang dahulu bernama Rumah Sakit Zending. resmi dibuka dengan kapasitas 25 tempat tidur pada 12 Juni 1938. Pemerintah Indonesia Timur (NIT) memberikan dana kepada Rumah Sakit Umum Daerah Labuang Baji pada tahun 1946–1948 agar dapat merenovasi bangunan yang rusak akibat konflik. Para korban perang kemudian ditempatkan di bangunan yang telah direnovasi.

Zending membangun bangunan permanen antara tahun 1949 hingga 1951, sehingga kapasitas tempat tidur RSUD Labuang Baji menjadi 170. Pemda Kota Makassar kemudian membangun sejumlah bangunan kamar antara tahun 1952 hingga 1955, sehingga menambah kapasitas tempat tidur menjadi 190. Tingkat Sulawesi Selatan Pemerintah Daerah I mulai memberikan pendanaan kepada Rumah Sakit Umum Daerah Labuang Baji pada tahun 1955. Zending menyerahkan kepemilikan Rumah Sakit Umum Daerah Labuang Baji kepada Pemerintah Daerah Tingkat I Sulawesi Selatan pada tahun 1960, kemudian diberikan kendali atas rumah sakit tersebut.

Mulai tanggal 16 Januari 1996, status kelas RSUD Labuang Baji dinaikkan dari RS Kelas C menjadi RS Non Pendidikan Kelas B berdasarkan Peraturan Daerah Sulawesi Selatan I Provinsi Dati Nomor 2 Tahun 1996. Pada tanggal 7 Agustus 1996, Menteri Dalam Negeri

menyetujui Peraturan Daerah tersebut. Pelantikan Direktur sebagai Kepala Rumah Sakit pada tanggal 13 Juni 1998 merupakan bagian dari struktur non kependidikan kelas B. Sementara itu, pada 12 Maret 1999, para pegawai yang menempati gedung tersebut resmi dilantik. Di bawah arahan seorang Direktur, RSUD Labuang Baji berfungsi sebagai Instansi Teknis Daerah. Sekretaris Daerah berperan sebagai penghubung antara Gubernur dan pimpinan tingkat bawah.

Dengan Surat Keputusan Gubernur No. 821.22.107 tanggal 23 Juli 2001, Direktur RSUD Labuang Baji Dr. H. Muh. Basir Palu, SpA, MHA dimutasi ke Dinas Kesehatan Sulsel sebagai Wakil Kepala Dinas Kesehatan Sulsel dan digantikan oleh Dr. H. Sofyan Muhammad, M.Si yang dilantik pada tanggal 18 Agustus 2001 oleh Gubernur Sulsel. Sulawesi berdasarkan SK. No.821.2/20/KEPEG.), sampai dengan berakhirnya masa jabatannya, kemudian digantikan oleh dr. H. Talib Suyuti, M.Kes, hingga masa baktinya dilanjutkan oleh Dr. H. Bambang Arya, M.Kes.

1. Visi-Misi, Tujuan, Motto, Falsafah, Nilai

a. Visi

Menjadi Rumah sakit Unggulan Provinsi yang Inovatif dan Kompetitif Tahun 2023.

b. Misi

- 1) Mewujudkan pelayanan Prima yang Inovatif
- 2) Mewujudkan Profesional SDM yang Kompetitif
- 3) Mewujudkan sarana dan prasarana yang berkualitas
- 4) Meningkatkan Efektifitas dan Efisiensi Anggaran Rumah Sakit

c. Tujuan

Memberikan kepuasan kepada semua pelanggan agar tercipta citra baik Rumah Sakit Umum Daerah Labuang Baji.

d. Motto

S I P A K A B A J I (Siap Dengan Pelayanan Komunikatif, Bermutu, Aman, Jujur dan Ikhlas).

e. Falsafah

Bahwa kesehatan jasmani maupun rohani merupakan hak setiap orang; oleh karena itu rumah sakit berusaha untuk memberikan pelayanan kesehatan yang terbaik kepada masyarakat, baik bersifat penyembuhan, pemulihan, pencegahan maupun peningkatan serta ditunjang oleh kualitas daya manusia yang memadai.

f. Nilai

- 1) Kejujuran
- 2) Tanggung Jawab
- 3) Disiplin dan Kerjasama
- 4) Kesetiaan

B. Hasil Penelitian

1. Analisis Karakteristik Responden

Analisis pada karakteristik responden dalam penelitian ini diambil dengan menggunakan instrumen kuesioner penelitian beserta wawancara langsung pada responden dengan karakteristik mulai dari umur responden, jenis kelamin, pendidikan serta pekerjaan.

Tabel 4. 1
Distribusi Responden Berdasarkan Karakteristik Penderita
MDR-TB di RSUD Labuang Baji

Karakteristik Responden	Frekuensi (n=60)	Persentase (100%)
Umur (Tahun)		
17-25	9	15,0
26-34	13	21,7
35-43	14	23,3
44-52	11	18,3
53-61	10	16,7
62-70	1	1,7
71-79	2	3,3
Jenis Kelamin		
Laki-laki	35	58,3
Perempuan	25	41,7
Pendidikan		
Tidak Sekolah	4	6,7
SD	3	5,0
SMP	10	16,7
SMA	31	51,7
PT	12	20,0
Pekerjaan		
Tidak Bekerja	30	50,0
Buruh	9	15,0
Petani/Nelayan	2	3,3
PNS/TNI/POLRI	3	5,0
Wiraswasta	10	16,7
Lainnya	6	10,0
Fase MDR-TB		
Intensif	26	43,3
Lanjutan	34	56,7

Sumber: Data Primer 2023

Berdasarkan tabel 4.1 dapat diketahui bahwa dari 60 responden, distribusi frekuensi berdasarkan umur pada penderita MDR-TB di RSUD Labuang Baji, mayoritas berusia 35-

43 tahun yaitu sebanyak 14 orang (23,3%) dan paling sedikit berusia 62-70 tahun yaitu sebanyak 1 orang (1,7%). Distribusi frekuensi berdasarkan jenis kelamin pada penderita MDR-TB di RSUD Labuang Baji, dapat diketahui bahwa dari 60 responden, mayoritas responden berjenis kelamin laki-laki yaitu sebanyak 35 orang (58,3%).

Berdasarkan tabel 4.1 dapat diketahui juga bahwa dari 60 responden, distribusi frekuensi berdasarkan Pendidikan terakhir pada penderita MDR-TB di RSUD Labuang Baji, mayoritas tamatan SMA yaitu sebanyak 31 orang (51,7%) dan paling sedikit yaitu tamatan SD sebanyak 3 orang (5,0%). Distribusi frekuensi berdasarkan pekerjaan pada penderita MDR-TB di RSUD Labuang Baji, dapat diketahui bahwa dari 60 responden, mayoritas responden tidak bekerja yaitu sebanyak 30 orang (50,0%) paling sedikit bekerja sebagai petani/nelayan sebanyak 2 orang (3,3%), dan lainnya sebanyak 6 orang (10,0%). Diketahui pula bahwa dari 60 responden, distribusi frekuensi berdasarkan fase MDR-TB pada penderita MDR-TB di RSUD Labuang Baji, mayoritas berada pada fase lanjutan yaitu sebanyak 34 orang (56,7%).

2. Analisis Univariat

Beberapa variabel yang diteliti yang kemudian dilakukan analisis univariat diantaranya, kepatuhan konsumsi obat, tingkat pengetahuan, sikap, keterjangkauan akses ke fasilitas kesehatan, efek samping obat dan dukungan keluarga yang bertujuan untuk menentukan distribusi frekuensi dari variabel-variabel ini.

Tabel 4. 2
Distribusi Responden Berdasarkan Variabel yang Diteliti pada
Penderita MDR-TB di RSUD Labuang Baji

Variabel	Frekuensi (n=60)	Persentase (100%)
Kepatuhan Konsumsi Obat		
Patuh	28	46,7
Tidak Patuh	32	53,3
Tingkat Pengetahuan		
Cukup	42	70,0
Kurang	18	30,0
Sikap		
Positif	28	46,7
Negatif	32	53,3
Keterjangkauan Akses ke Fasyankes		
Terjangkau	40	66,7
Tidak Terjangkau	20	33,3
Efek Samping Obat		
Berat	32	53,3
Sedang	9	15,0
Ringan	19	31,7
Dukungan Keluarga		
Cukup	50	83,3
Kurang	10	16,7

Sumber: Data Primer 2023

Berdasarkan tabel 4.2 dapat diketahui bahwa dari 60 responden, distribusi frekuensi berdasarkan kepatuhan konsumsi obat pada penderita MDR-TB di RSUD Labuang Baji, kategori patuh yaitu sebanyak 28 orang (46,7%) dan tidak patuh sebanyak 32 orang (53,3%). Diketahui bahwa dari 60 responden, distribusi frekuensi berdasarkan tingkat pengetahuan pada penderita MDR-TB di RSUD Labuang Baji,

kategori cukup yaitu sebanyak 42 orang (70,0%) dan kurang sebanyak 18 orang (30,0%). Distribusi frekuensi berdasarkan kepatuhan konsumsi obat pada penderita MDR-TB di RSUD Labuang Baji, dari 60 responden, kategori positif yaitu sebanyak 28 orang (46,7%) dan negatif sebanyak 32 orang (53,3%).

Berdasarkan tabel 4.2 juga dapat diketahui bahwa dari 60 responden, distribusi frekuensi berdasarkan keterjangkauan akses ke fasilitas kesehatan pada penderita MDR-TB di RSUD Labuang Baji, kategori terjangkau yaitu sebanyak 40 orang (66,7%) dan tidak terjangkau sebanyak 20 orang (33,3%). Diketahui bahwa dari 60 responden, distribusi frekuensi berdasarkan efek samping obat pada penderita MDR-TB di RSUD Labuang Baji, kategori berat yaitu sebanyak 32 orang (53,3%), kategori sedang sebanyak 9 orang (15,0%) dan kategori ringan sebanyak 19 orang (31,7%). Distribusi frekuensi berdasarkan dukungan keluarga kesehatan pada penderita MDR-TB di RSUD Labuang Baji, dapat diketahui bahwa dari 60 responden, kategori cukup yaitu sebanyak 50 orang (83,3%) dan kategori kurang sebanyak 10 orang (16,7%).

3. Analisis Bivariat

a. Hubungan Tingkat Pengetahuan dengan Kepatuhan Konsumsi Obat Penderita *Multidrug-Resistant TB* di RSUD Labuang Baji

Diketahui dari 42 responden yang memiliki tingkat pengetahuan cukup yang patuh dan tidak patuh dalam konsumsi obat sebanyak 21 (50,0%). Sedangkan dari 18 responden yang tingkat pengetahuan kurang terdapat 7 (33,9%) yang patuh dalam konsumsi obat dan 11 (61,1%)

responden yang tidak patuh dalam konsumsi obat. Selengkapnya dapat dilihat pada tabel 4.3.

Tabel 4. 3
Hubungan Antara Tingkat Pengetahuan dengan Kepatuhan Konsumsi Obat Penderita *Multidrug-Resistant TB* di RSUD Labuang Baji

Tingkat Pengetahuan	Kepatuhan Konsumsi Obat						<i>P* value</i>
	Patuh		Tidak Patuh		Total		
	n	%	n	%	N	%	
Cukup	21	50	21	50	42	100	0,611
Kurang	7	33,9	11	61,1	18	100	
Total	28	46,7	32	53,3	60	100	

Sumber: Data Primer 2023

*Uji Continuity Correction (*Crosstabulation*)

Setelah dilakukan uji statistik dengan *Continuity Correction* didapatkan *p value* 0,611 ($p > 0,05$). Hal ini menunjukkan bahwa tidak ada hubungan yang signifikan antara tingkat pengetahuan dengan kepatuhan konsumsi obat pada penderita *Multidrug-Resistant TB* di RSUD Labuang Baji.

- b. Hubungan Sikap dengan Kepatuhan Konsumsi Obat Penderita *Multidrug-Resistant TB* di RSUD Labuang Baji

Diketahui dari 28 responden yang menunjukkan sikap positif terdapat 13 (46,4%) yang patuh dalam konsumsi obat dan 15 (53,6%) yang tidak patuh dalam konsumsi obat. Sedangkan dari 32 responden yang menunjukkan sikap negatif terdapat 15 (46,9%) yang patuh dalam konsumsi obat dan 17 (53,1%) yang tidak patuh dalam konsumsi obat. Selengkapnya dapat dilihat pada tabel 4.4.

Tabel 4. 4
Hubungan Antara Sikap dengan Kepatuhan Konsumsi Obat
Penderita *Multidrug-Resistant TB*
di RSUD Labuang Baji

Sikap	Kepatuhan Konsumsi Obat						P* value
	Patuh		Tidak Patuh		Total		
	n	%	n	%	N	%	
Positif	13	46,4	15	53,6	28	100	1,000
Negatif	15	46,9	17	53,1	32	100	
Total	28	46,7	32	53,3	60	100	

Sumber: Data Primer 2023

*Uji Continuity Correction (Crosstabulation)

Setelah dilakukan uji statistik dengan *Continuity Correction* didapatkan *p value* 1,000 ($p > 0,05$). Hal ini menunjukkan bahwa pada pasien TBC di RSUD Labuang Baji yang resisten terhadap beberapa obat, tidak terdapat korelasi yang jelas antara sikap dan kepatuhan penggunaan obat.

- c. Hubungan Keterjangkauan Akses ke Fasilitas Kesehatan dengan Kepatuhan Konsumsi Obat Penderita *Multidrug-Resistant TB* di RSUD Labuang Baji

Diketahui dari 40 responden yang terjangkau akses ke fasilitas kesehatan terdapat 15 (37,5%) yang patuh dalam konsumsi obat dan 25 (62,5%) yang tidak patuh dalam konsumsi obat. Sedangkan dari 20 responden yang tidak terjangkau akses ke fasilitas kesehatan terdapat 13 (65,0%) yang patuh dalam konsumsi obat dan 7 (35,0%) yang tidak patuh dalam konsumsi obat. Selengkapnya dapat dilihat pada tabel 4.5.

Tabel 4. 5
Hubungan Antara Keterjangkauan Akses ke Fasilitas
Kesehatan dengan Kepatuhan Konsumsi Obat Penderita
***Multidrug-Resistant TB* di RSUD Labuang Baji**

Keterjangkauan Akses	Kepatuhan Konsumsi Obat						P* value
	Patuh		Tidak Patuh		Total		
	n	%	n	%	N	%	
Terjangkau	15	37,5	25	62,5	40	100	0,082
Tidak Terjangkau	13	65,0	7	35,0	20	100	
Total	28	46,7	32	53,3	60	100	

Sumber: Data Primer 2023

*Uji Continuity Correction (Crosstabulation)

Setelah dilakukan uji statistik dengan *Continuity Correction* didapatkan *p value* 0,082 ($p > 0,05$). Hal ini menunjukkan bahwa tidak terdapat hubungan yang signifikan antara keterjangkauan akses ke fasilitas kesehatan dengan kepatuhan konsumsi obat pada penderita *Multidrug-Resistant TB* di RSUD Labuang Baji.

d. Hubungan Efek Samping Obat dengan Kepatuhan Konsumsi Obat Penderita *Multidrug-Resistant TB* di RSUD Labuang Baji

Diketahui 32 responden yang menunjukkan efek samping obat berat terdapat 13 (40,6%) yang patuh dalam konsumsi obat dan 19 (59,4%) yang tidak patuh dalam konsumsi obat. Dari 9 responden yang menunjukkan efek samping obat sedang terdapat 1 (11,1%) yang patuh dalam konsumsi obat dan 8 (88,9%) yang tidak patuh dalam konsumsi obat. Sedangkan dari 19 responden yang menunjukkan efek samping obat berat terdapat 14 (73,7%) yang patuh dalam konsumsi obat dan 5 (26,3%) yang tidak patuh dalam konsumsi obat. Selengkapnya dapat dilihat pada tabel 4.76

Tabel 4. 6
Hubungan Antara Efek Samping Obat dengan Kepatuhan Konsumsi Obat Penderita *Multidrug-Resistant TB* di RSUD Labuang Baji

Efek Samping Obat	Kepatuhan Konsumsi Obat						P* value
	Patuh		Tidak Patuh		Total		
	n	%	n	%	N	%	
Berat	13	40,6	19	59,4	32	100	0,003
Sedang	1	11,1	8	88,9	9	100	
Ringan	14	73,7	5	26,3	19	100	
Total	28	46,7	32	53,3	60	100	

Sumber: Data Primer 2023

*Uji Likelihood Ratio (Crosstabulation)

Setelah dilakukan uji statistik dengan *Likelihood Ratio* didapatkan *p value* 0,003 ($p < 0,05$). Hal ini menunjukkan bahwa terdapat hubungan yang signifikan antara efek samping obat dengan kepatuhan konsumsi obat pada penderita *Multidrug-Resistant TB* di RSUD Labuang Baji.

- e. Hubungan Dukungan Keluarga dengan Kepatuhan Konsumsi Obat Penderita *Multidrug-Resistant TB* di RSUD Labuang Baji

Diketahui dari 50 responden yang memiliki dukungan keluarga cukup terdapat 22 (44,0%) yang patuh dalam konsumsi obat dan 28 (56,0%) yang tidak patuh dalam konsumsi obat. Sedangkan dari 10 responden yang menunjukkan dukungan keluarga kurang terdapat 6 (60,0%) yang patuh dalam konsumsi obat dan 4 (40,0%) yang tidak patuh dalam konsumsi obat. Selengkapnya dapat dilihat pada tabel 4.7.

Tabel 4. 7
Hubungan Antara Dukungan Keluarga dengan Kepatuhan Konsumsi Obat Penderita *Multidrug-Resistant TB* di RSUD Labuang Baji

Dukungan Keluarga	Kepatuhan Konsumsi Obat			P value
	Patuh	Tidak Patuh	Total	

	n	%	n	%	N	%
Cukup	22	44,0	28	56,0	50	100
Kurang	6	60,0	4	40,0	10	100
Total	28	46,7	32	53,3	60	100

Sumber: Data Primer 2023

*Uji Fisher's Exact Test (Crosstabulation)

Setelah dilakukan uji statistik dengan *Fisher's Exact Test* didapatkan *p value* 0,491 ($p > 0,05$). Hal ini menunjukkan bahwa tidak ada hubungan yang signifikan antara dukungan keluarga dengan kepatuhan konsumsi obat pada penderita *Multidrug-Resistant TB* di RSUD Labuang Baji.

C. Pembahasan

1. Hubungan Tingkat Pengetahuan dengan Kepatuhan Konsumsi Obat

Salah satu hal yang diyakini dapat mempengaruhi tingkah laku seseorang ketika bertindak atau melakukan sesuatu adalah pengetahuan (Susilawaty et al., 2017). Hasil dari penelitian yang dilaksanakan mengenai determinan kepatuhan konsumsi obat pada penderita *Multidrug-Resistant TB* di RSUD Labuang Baji diketahui bahwa dari 42 responden yang memiliki tingkat pengetahuan cukup, terdapat 21 orang (50%) yang patuh dalam konsumsi obat dan 21 orang (50%) yang tidak patuh dalam konsumsi obat. Sedangkan dari 18 responden yang tingkat pengetahuan kurang, terdapat 7 orang (33,9%) yang patuh dalam konsumsi obat dan 11 (61,1%) responden yang tidak patuh dalam konsumsi obat.

Berdasarkan analisis hubungan dengan uji *Continuity Correction* ditemukan nilai didapatkan *p value* 0,611 ($p > 0,05$) yang artinya tidak terdapat hubungan yang bermakna antara tingkat pengetahuan dengan kepatuhan konsumsi obat pada penderita

Multidrug-Resistant TB di RSUD Labuang Baji. Dapat disimpulkan bahwa pengetahuan tidak sepenuhnya mempengaruhi kepatuhan dalam mengonsumsi obat.

Hal ini berbeda dengan penelitian Yuni (2016) Yuni yang menemukan adanya korelasi antara pemahaman MDR-TB dengan penelitian yang menggunakan uji chi-square ($p = 0,039$) dengan kepatuhan konsumsi obat penderita MDR-TB. Sama halnya dengan penelitian Fitri, R. (2017) dari hasil terdapat hubungan antara pengetahuan dengan kepatuhan konsumsi obat pada penderita MDR-TB, artinya penelitian ini tidak memiliki makna sejalan.

Sebagaimana dalam firman Allah swt dalam Q.S. as-Sajdah/32:18 yang berbunyi:

أَفَمَنْ كَانَ مُؤْمِنًا كَمَنْ كَانَ فَاسِقًا ۗ لَا يَسْتَوُونَ

Terjemahnya:

“Apakah orang-orang beriman itu sama dengan orang-orang yang fasik? Mereka tidak sama.” (Kemenag RI)

Tafsir as-Sa'di Syaikh Abdurrahman bin Nashir as-Sa'di, pakar tafsir abad 14 H menyebutkan bahwa Apakah sama dua sosok manusia ini? “Mereka tidak sama,” menurut akal maupun menurut agama, seperti tidak samanya malam dan siang, cahaya dengan kegelapan, demikian pula tidak sama balasan untuk keduanya di akhirat. Ayat ini menyoroti perbedaan antara orang yang memiliki pengetahuan dan orang yang tidak mengetahui. Orang yang memiliki pengetahuan memiliki keunggulan, karena mereka dapat lebih baik memahami kebenaran dan realitas dibandingkan dengan orang yang tidak memiliki pengetahuan.

Tafsir dari ayat ini dapat menggambarkan pentingnya pengetahuan dan kebijaksanaan, serta perbedaan antara orang bodoh dan orang berilmu. Ayat ini mengisyaratkan agar individu yang berakal hendaknya belajar dari perbedaan antara yang berpengetahuan dan yang tidak. Mereka yang menggunakan akalnyanya dengan baik akan merenungkan perbedaan ini dan mencari ilmu untuk mendekati pemahaman yang lebih baik.

Meskipun pada penelitian ini tingkat pengetahuan tidak memiliki hubungan dengan kepatuhan konsumsi obat, namun menurut (Wiley et al., 2008) dibutuhkan pengetahuan dan kemampuan untuk menciptakan niat yang kuat pada pasien untuk terus meminum obatnya. Hal ini sesuai dengan integrasi ayat yang telah diterangkan. Ketidakhahaman merupakan hambatan dalam upaya pengendalian Tuberkulosis (TB). Jika dibandingkan dengan pendekatan DOTS (Directly Observed Treatment Short-course), kasus tuberkulosis resisten obat (MDR-TB) memerlukan pengobatan yang lebih mahal dan pengobatan yang relatif lebih lama. Karena tingginya biaya yang dikeluarkan, pengobatan pasien MDR-TB mungkin mempunyai dampak tidak langsung terhadap perekonomian (Yuni, 2016).

Menurut temuan tidak langsung peneliti yang diperoleh selama penelitian, hal ini dapat terjadi karena kepatuhan seseorang dipengaruhi oleh berbagai keadaan selain pemahamannya. Responden yang memiliki pengetahuan yang baik tetapi tidak patuh dalam konsumsi obat disebabkan faktor lain seperti efek samping obat.

Berdasarkan pertanyaan tentang akibat ketidakteraturan minum obat dari 32 responden yang tidak patuh dalam konsumsi obat terdapat 31,3% responden yang salah dan 68,7% responden yang menjawab benar. Responden yang mempunyai pengetahuan cukup dengan efek samping obat berat menjadi penyebab adanya responden yang tidak patuh dalam konsumsi obat MDR-TB. Hal ini dibuktikan dengan adanya responden yang menghentikan minum obat secara sepihak ketika merasakan gejala efek samping, lalu kemudian ke rumah sakit untuk melakukan konsultasi.

2. Hubungan Sikap dengan Kepatuhan Konsumsi Obat

Menurut Glanz dkk. (2008), tiga nilai perilaku mendasar—sikap seseorang terhadap perilaku tersebut, rasa tekanan sosial untuk menahan diri melakukan perilaku tertentu (norma subjektif), dan rasa kontrol perilaku memiliki dampak pada niat mereka untuk berperilaku. Ketiga faktor perilaku tersebut menunjukkan derajat kepatuhan konsumsi obat secara teratur pada pasien tuberkulosis paru (Ramadhan et al., 2022).

Hasil dari penelitian yang dilaksanakan mengenai determinan kepatuhan konsumsi obat pada penderita *Multidrug-Resistant TB* di RSUD Labuang Baji diketahui bahwa dari 28 responden yang menunjukkan sikap positif terdapat 13 orang (46,4%) yang patuh dalam konsumsi obat dan 15 orang (53,6%) yang tidak patuh dalam konsumsi obat. Sedangkan dari 32 responden yang menunjukkan sikap negatif terdapat 15 orang (46,9%) yang patuh dalam konsumsi obat dan 17 orang (53,1%) yang tidak patuh dalam konsumsi obat. Berdasarkan analisis

hubungan dengan uji *Continuity Correction* ditemukan nilai didapatkan *p value* 1,000 ($p > 0,05$) yang artinya tidak terdapat hubungan yang bermakna antara sikap dan kepatuhan konsumsi obat pada penderita *Multidrug-Resistant TB* di RSUD Labuang Baji. Dapat disimpulkan bahwa dukungan keluarga tidak sepenuhnya menentukan kepatuhan dalam mengkonsumsi obat.

Penelitian Mientarini et al., (2018) memberikan hasil yang konsisten dengan penelitian ini yaitu nilai *p value* sebesar 0,321 yang menunjukkan $p > 0,05$ dan H_a ditolak dan H_0 diterima. Ada yang berpendapat bahwa tidak ada hubungan antara kepatuhan terhadap konsumsi dan sikap. Selama tanggal 30 November s/d 26 Desember 2017, pengobatan di UPTD pelayanan kesehatan Puskesmas Umbulsari dan Puskesmas Paleran. RSUD Dr. Soedarso memperoleh nilai *p value* sebesar 0,827 ($p > 0,05$) dengan menggunakan uji Spearman Rho, hal ini sebanding dengan penelitian yang dilakukan di Poliklinik MDR-TB oleh Sari et al. (2023). Hal ini menunjukkan bahwa tidak ada hubungan antara sikap pasien dengan kepatuhan konsumsi obat.

Hal ini dimungkinkan dalam penelitian ini karena sebagian besar responden memiliki sikap yang baik meskipun tidak meminum obat sesuai resep. Kemungkinan responden yang bersikap positif masih dalam tahap kepatuhan atau identifikasi, sejalan dengan teori Kelman (2014) tentang perubahan sikap dalam mengikuti nasehat. Menurut gagasan ini, orang mengikuti nasihat dalam tahap kepatuhan karena kurangnya kesadaran diri dan karena takut akan konsekuensi atau hukuman.

Ketika seseorang mencapai tahap kebersamaan, ia mungkin menjadi penurut karena menganggap sosok tertentu menarik atau mengagumkan dan ingin menirunya tanpa memahami sepenuhnya implikasi dan keuntungan dari hal tersebut. Di sisi lain, ketika orang mencapai tahap internalisasi, mereka akan mengikuti saran karena mereka menyadari keuntungan yang didapat dari melakukan hal tersebut (Mientarini et al., 2018).

Bertolak belakang dengan penelitian yang dilaksanakan oleh Nugroho (2019) di rumah sakit X Surakarta menemukan hasil yang tidak sejalan dengan penelitian ini yaitu nilai *p value* sebesar 0,002 ($p < 0,05$), artinya terdapat hubungan antara sikap dengan kepatuhan konsumsi obat.

Sebagaimana dalam firman Allah swt dalam Q.S. asy-Syu'ara/26:80 yang berbunyi:

وَإِذَا مَرِضْتُ فَهُوَ يَشْفِينِ

Terjemahnya:

“Dan apabila Aku sakit, Dialah yang menyembuhkanku.”

(Kemenag RI).

Dalam tafsir Kemenag RI Q.S. asy-Syu'ara/26:80 ini menjelaskan bahwa dan sifat keempat adalah pemberi kesembuhan. Jika aku sakit, Allah adalah Dzat yang menyembuhkanku dari penyakit setelah aku menerima beberapa sebab (kesembuhan) seperti obat. Dalam tafsir Al-Wajiz Syaikh Wahbah az-Zuhaili, pakar fiqih dan tafsir negeri Suriah Q.S. asy-Syu'ara/26:80 menjelaskan bahwa dan apabila aku sakit, dialah pada hakikatnya yang menyembuhkan aku, baik melalui sebab atau tidak.

Ayat ini menunjukkan sikap positif dan kepercayaan yang teguh kepada Allah di tengah-tengah kesulitan dan ujian, bahwa Dialah satu-satunya penyembuh yang sebenarnya. Sikap positif dalam konteks ini mencakup kepercayaan penuh terhadap kemampuan Allah untuk menyembuhkan setiap penyakit dan kesulitan. Dengan bersandar pada kekuatan-Nya, manusia dapat mengatasi rasa putus asa dan kecemasan yang mungkin timbul saat menghadapi penyakit atau kesulitan. Ayat ini mengajarkan manusia untuk memperkuat hubungan spiritual dengan Allah dan untuk selalu berharap pada-Nya dalam segala hal, termasuk dalam hal penyembuhan dan kesembuhan. Sikap positif dari ayat ini adalah bahwa manusia harus tetap optimis dan yakin bahwa Allah akan menyembuhkan, baik secara fisik maupun spiritual, jika manusia berserah diri sepenuhnya kepada-Nya.

Sebagaimana juga dalam firman Allah swt dalam Q.S. al-Hujurat/49:12 yang berbunyi:

يَا أَيُّهَا الَّذِينَ ءَامَنُوا اجْتَنِبُوا كَثِيرًا مِّنَ الظَّنِّ إِنَّ بَعْضَ الظَّنِّ إِثْمٌ

Terjemahnya:

” Hai orang-orang yang beriman, jauhilah kebanyakan purba-sangka (kecurigaan), karena sebagian dari purba-sangka itu dosa.” (Kemenag RI).

Dalam tafsir Kemenag RI Q.S. al-Hujurat/49:12 ini menjelaskan bahwa Selanjutnya Allah memberi peringatan kepada orang-orang beriman supaya mereka menjauhkan diri dari prasangka terhadap orang-orang yang beriman. Tafsir as-Sa'di Syaikh Abdurrahman bin Nashir as-Sa'di, pakar tafsir abad 14 H menjelaskan Allah melarang banyak berprasangka tidak baik

terhadap orang-orang Mukmin, karena “sesungguhnya sebagian prasangka itu adalah dosa,” seperti praduga yang jauh dari kenyataan dan tidak ada indikasinya, seperti juga prasangka buruk yang diikuti dengan perkataan dan perbuatan yang diharamkan. Prasangka buruk yang tetap berada di hati seseorang tidak hanya cukup sampai disitu saja bagi yang bersangkutan, bahkan akan mendorongnya untuk mengatakan yang tidak seharusnya dan mengerjakan yang tidak sepatutnya yang di dalam hal itu juga tercakup berburuk sangka yang seharusnya tidak demikian.

Ayat ini secara keseluruhan mengajarkan umat Islam untuk memiliki sikap positif terhadap orang lain, menjauhi prasangka buruk, dan menjaga hubungan yang baik dengan cara menghormati dan memperlakukan sesama dengan baik. Ayat ini mengingatkan bahwa prasangka buruk dapat menimbulkan dosa dan harus dihindari. Membuat asumsi negatif atau mengambil kesimpulan yang buruk tentang orang lain tanpa bukti yang kuat bisa berdampak buruk baik pada individu maupun hubungan sosial.

Dengan demikian, sikap positif yang relevan di sini adalah berserah diri kepada kehendak Allah dan mengandalkannya dalam segala hal, termasuk dalam kesembuhan dan pemulihan dari sakit dan kesulitan. Sikap positif yang juga dikenal sebagai "husnudzon" atau berprasangka baik terhadap sesama. Ayat ini mengingatkan untuk menjauhi prasangka buruk atau asumsi negatif terhadap orang lain tanpa bukti yang jelas atau yang dapat merugikan.

Meskipun pada penelitian ini sikap tidak memiliki hubungan dengan kepatuhan konsumsi obat, namun sikap positif

dalam melaksanakan pengobatan perlu diterapkan. Penentu perilaku seseorang adalah niat untuk berperilaku yang dipengaruhi oleh sikap individu sebab sikap positif dapat mendatangkan hal positif pula.

3. Hubungan Keterjangkauan Akses ke Fasilitas Kesehatan dengan Kepatuhan Konsumsi Obat

Untuk menyelenggarakan pelayanan kesehatan, baik yang bersifat preventif, kuratif, promosi, maupun rehabilitasi, maka pemerintah, pemerintah daerah, lembaga kesehatan masyarakat, atau tersedianya tenaga yang berkualitas harus menggunakan fasilitas kesehatan. Pemberian pelayanan Salah satu hal yang mudah didapat adalah kesehatan yang baik. Semua masyarakat harus mempunyai akses terhadap fasilitas kesehatan. Memperluas akses fasilitas. Manfaat kesehatan yang signifikan dapat diperoleh dari kesehatan (Mu'min, 2022).

Hasil dari penelitian yang dilaksanakan mengenai determinan kepatuhan konsumsi obat pada penderita *Multidrug-Resistant TB* di RSUD Labuang Baji diketahui bahwa dari 40 responden yang terjangkau akses ke fasilitas kesehatan, terdapat 15 orang (37,5%) yang patuh dalam konsumsi obat dan 25 orang (62,5%) yang tidak patuh dalam konsumsi obat. Sedangkan dari 20 responden yang tidak terjangkau akses ke fasilitas kesehatan, terdapat 13 orang (65,0%) yang patuh dalam konsumsi obat dan 7 orang (35,0%) yang tidak patuh dalam konsumsi obat. Berdasarkan

analisis hubungan dengan uji *Continuity Correction* ditemukan nilai didapatkan *p value* 0,082 ($p > 0,05$) yang artinya tidak terdapat hubungan yang bermakna antara keterjangkauan akses ke fasilitas kesehatan dan kepatuhan konsumsi obat pada penderita *Multidrug-Resistant TB* di RSUD Labuang Baji. Dapat disimpulkan bahwa keterjangkauan akses dapat mempengaruhi kepatuhan seseorang dalam melakukan pengobatan.

Bertolak belakang dengan penelitian Alene et al. (2017) bahwa banyak pasien MDR-TB mempunyai pengaruh yang signifikan dalam menerima pengobatan dan mendapatkan akses terhadap fasilitas medis. Selain itu, penelitian ini menemukan bahwa angka kejadian penyakit ini relatif tinggi di perkotaan, hal ini mungkin disebabkan oleh kepadatan penduduk yang relatif tinggi. Andriati & Sudrajat (2020) dalam penelitiannya juga menyebutkan bahwa Salah satu hambatan yang menghalangi masyarakat untuk menggunakan layanan kesehatan adalah jarak. Penderita tuberkulosis paru akan kurang patuh jika tinggal jauh dari fasilitas kesehatan, dan aksesibilitas terhadap pelayanan kesehatan juga dipengaruhi oleh jarak. Penelitian ini konsisten dengan penelitian Woru et al. (2019), yaitu tidak terdapat hubungan antara akses ke fasilitas kesehatan dengan kepatuhan konsumsi obat.

Berdasarkan pengamatan yang diperoleh peneliti selama penelitiannya, pertanyaan tentang keterjangkauan akses ke fasyankes dari 20 responden yang tidak terjangkau dalam konsumsi obat terdapat 65,0% responden yang patuh dalam konsumsi obat dan 35,0% responden yang tidak patuh dalam konsumsi obat.

Responden yang menghentikan pengobatan secara sepihak menjadi penyebab adanya responden yang tidak patuh dalam konsumsi obat MDR-TB dikarenakan responden merasa sudah tidak mengalami gejala yang berat. Hal ini dibuktikan dengan adanya responden yang tidak datang untuk mengambil obat tepat waktu dan datang ketika merasakan gejala berat kembali muncul.

4. Hubungan Efek Samping Obat dengan Kepatuhan Konsumsi Obat

Kepatuhan dan keteraturan terapi merupakan komponen kunci keberhasilan pengobatan MDR-TB; Namun munculnya efek samping mungkin akan berdampak pada kepatuhan pasien (Longe & H, 2022). Ketidakpatuhan pengobatan mempengaruhi hubungan antara terjadinya efek samping dan hasil pengobatan. Terjadinya efek samping obat merupakan awal dari ketidakpatuhan individu yang patuh terhadap pengobatan (Shin et al., 2007).

Hasil dari penelitian yang dilaksanakan mengenai determinan kepatuhan konsumsi obat pada penderita *Multidrug-Resistant TB* di RSUD Labuang Baji diketahui bahwa dari 32 responden yang menunjukkan efek samping obat berat, terdapat 13 orang (40,6%) yang patuh dalam konsumsi obat dan 19 orang (59,4%) yang tidak patuh dalam konsumsi obat. Dari 9 responden yang menunjukkan efek samping obat sedang terdapat 1 orang (11,1%) yang patuh dalam konsumsi obat dan 8 orang (88,9%) yang tidak patuh dalam konsumsi obat. Sedangkan dari 19 responden yang menunjukkan efek samping obat berat terdapat 14 orang (73,7%) yang patuh dalam konsumsi obat dan 5 orang (26,3%) yang tidak patuh dalam konsumsi obat.

Berdasarkan analisis hubungan dengan uji *Likelihood Ratio* ditemukan nilai didapatkan *p value* 0,003 ($p > 0,05$) yang artinya tidak terdapat hubungan yang bermakna antara dukungan keluarga dan kepatuhan konsumsi obat pada penderita *Multidrug-Resistant TB* di RSUD Labuang Baji. Temuan penelitian ini menunjukkan bahwa pasien cenderung tidak minum obat sesuai resep ketika efek sampingnya parah, dan lebih cenderung minum obat ketika efek sampingnya tidak terlalu parah. Temuan penelitian ini menunjukkan bahwa pasien cenderung tidak minum obat sesuai resep ketika efek sampingnya parah, dan lebih cenderung minum obat ketika efek sampingnya tidak terlalu parah. Temuan penelitian ini menunjukkan bahwa pasien cenderung tidak minum obat sesuai resep ketika efek sampingnya parah, dan lebih cenderung minum obat ketika efek sampingnya tidak terlalu parah. Sejalan dengan penelitian Bagiada & Primasari (2010) menyebutkan bahwa toksisitas dan efek samping obat menjadi alasan utama ketidakpatuhan dalam mengkonsumsi obat.

Penelitian yang telah dilaksanakan oleh Nugroho (2019) di rumah sakit X Surakarta konsisten dengan nilai *p* sebesar 0,544 ($p > 0,05$) yang menunjukkan bahwa tidak ada hubungan antara kepatuhan minum obat dan sikap. Demikian pula penelitian Putri (2021) di Poliklinik MDR RSUD Kota Tangerang Selatan dengan menggunakan uji Fisher's Exact, diperoleh nilai *p* sebesar 0,042 kurang dari 0,05 yang menunjukkan adanya korelasi yang signifikan antara efek samping obat dengan kepatuhan minum obat.

Bertolak belakang dengan penelitian Rahmi et al. (2017) hasil uji statistik didapatkan nilai $p > 0,05$ ($p = 0,562$) sehingga tidak terdapat hubungan yang bermakna antara efek samping obat dengan kepatuhan pasien TB Paru dalam pengobatan. Faktor-faktor lain berkontribusi pada fakta bahwa beberapa peserta penelitian mengalami efek samping obat namun tetap mematuhi terapi. Berdasarkan kuesioner, hasil penelitian menunjukkan bahwa beberapa responden tidak menyadari bahwa obat-obatan dapat menimbulkan keluhan. Oleh karena itu, ada juga orang lain yang menderita efek samping obat dan mengabaikan rekomendasi pengobatan.

Sejalan dengan firman Allah swt dalam Q.S. al-Insyirah/94:5-6 yang berbunyi:

فَإِنَّ مَعَ الْعُسْرِ يُسْرًا إِنَّ مَعَ الْعُسْرِ يُسْرًا

Terjemahnya:

"Maka sesungguhnya bersama kesulitan ada kemudahan. Sesungguhnya bersama kesulitan ada kemudahan."
(Kemenag RI).

Dalam tafsir Kemenag RI Q.S. al-Insyirah/94:5-6 ini menjelaskan sesungguhnya beserta kesulitan apapun pasti ada kemudahan yang menyertainya demikianlah nikmat-nikmat Ku kepadamu. Maka tetaplah optimis dan berharap pada pertolongan tuhanmu. Tafsir as-Sa'di Syaikh Abdurrahman bin Nashir as-Sa'di, pakar tafsir abad 14 H juga menjelaskan bahwa dalam Q.S. al-Insyirah/94:6 penyebutan kata "kesulitan" pada kedua ayat secara definite (ma'rifat) menunjukkan keduanya sama, sedangkan

penyebutan kata “kemudahan” secara indefinite (nakirah) menunjukkan berulangnya. Satu kesulitan tidak akan mengalahkan dua kemudahan. Penyebutan kata “kesulitan” secara definite dengan alif dan lam menunjukkan generalisasi, dan generalisasi itu menunjukkan bahwa semua kesulitan meski mencapai tingkat seberapa pun tapi pada akhirnya kemudahan akan menyertainya.

Ayat ini menunjukkan bahwa setelah setiap masa kesulitan, pasti akan ada kemudahan yang mengikutinya. Ayat ini memberikan harapan dan kekuatan kepada individu untuk tidak putus asa dalam menghadapi tantangan dan kesulitan hidup. Sebagaimana dalam mengkonsumsi obat terdapat efek samping ringan sampai dengan berat, dengan kepercayaan bahwa Allah akan memberikan jalan keluar, individu didorong untuk tetap bersabar dan berusaha melewati masa-masa sulit dalam menjalani pengobatan.

5. Hubungan Dukungan Keluarga dengan Kepatuhan Konsumsi Obat

Dukungan dari keluarga merupakan salah satu faktor krusial yang memiliki dampak signifikan pada kesuksesan pengobatan *Multidrug-Resistant TB* (MDR-TB). Pengobatan yang berlangsung dalam periode yang panjang menandakan bahwa peran keluarga yang dikenal, dipercayai, mendapatkan persetujuan dari petugas kesehatan, dan berada di dekat pasien sangat penting untuk mencegah terjadinya ketidakpatuhan dalam minum obat. Ketidakpatuhan ini dapat menyebabkan kemunculan resistensi obat yang lebih lanjut, bahkan mencapai tingkat *Extensively Drug Resistant* (XDR) (R. Wulandari et al., 2021).

Hasil dari penelitian yang dilaksanakan mengenai determinan kepatuhan konsumsi obat pada penderita *Multidrug-Resistant TB* di RSUD Labuang Baji diketahui bahwa dari 50 responden yang memiliki dukungan keluarga cukup terdapat 22 orang (44,0%) yang patuh dalam konsumsi obat dan 28 orang (56,0%) yang tidak patuh dalam konsumsi obat. Sedangkan dari 10 responden yang menunjukkan dukungan keluarga kurang terdapat 6 orang (60,0%) yang patuh dalam konsumsi obat dan 4 orang (40,0%) yang tidak patuh dalam konsumsi obat. Berdasarkan analisis hubungan dengan uji *Fisher's Exact Test* ditemukan nilai didapatkan *p value* 0,491 ($p > 0,05$) yang artinya tidak terdapat hubungan yang bermakna antara dukungan keluarga dan kepatuhan konsumsi obat pada penderita *Multidrug-Resistant TB* di RSUD Labuang Baji. Dapat disimpulkan bahwa dukungan keluarga tidak sepenuhnya menentukan kepatuhan dalam mengkonsumsi obat.

Penelitian yang telah dilaksanakan oleh Yudinia (2018) di UPTD layanan kesehatan Umbulsari dan Puskesmas Paleran memiliki makna yang sejalan dengan penelitian yang telah dilaksanakan ini, yaitu melalui analisis hubungan dengan uji *Lambda* dan uji *Spearman* dengan nilai signifikansi *p value* 0,653, dimana nilai $p > 0,05$ yang artinya tidak ada hubungan antara dukungan keluarga dengan kepatuhan minum obat.

Berbeda dengan penelitian yang dilakukan oleh Noviana et al., (2023) di Poliklinik MDR-TB RSUD Cut Meutia Aceh Utara, hasil uji *chi-square* menunjukkan *p-value* sebesar 0,000 yang menunjukkan adanya pengaruh hubungan antara dukungan

keluarga dengan kepatuhan pengobatan pada pasien MDR-TB. Sama halnya dengan penelitian yang dilakukan oleh Afriani (2014) di RSUP H. Adam Malik Medan hasil yang diperoleh dari dengan menggunakan pengujian hipotesis chi-square dan tingkat kepercayaan 95%, ditemukan bahwa terdapat hubungan yang cukup besar antara kepatuhan pengobatan dan dukungan keluarga dengan nilai *p value* 0,00 yang artinya $p < 0,05$.

Sebagaimana Nu'man bin Basyir dia berkata: Rasulullah Saw.

Bersabda:

مَثَلُ الْمُؤْمِنِينَ فِي تَوَادِّهِمْ وَتَرَاحُمِهِمْ وَتَعَاطُفِهِمْ مَثَلُ الْجَسَدِ إِذَا اشْتَكَى مِنْهُ عُضْوٌ تَدَاعَى لَهُ سَائِرُ الْجَسَدِ بِالسَّهْرِ وَالْحُمَى

Terjemahnya:

“Perumpamaan orang-orang mukmin dalam hal saling mencintai, menyayangi, dan mengasihi bagaikan satu tubuh. Apabila ada salah satu anggota tubuh yang sakit, maka seluruh tubuhnya akan ikut terjaga (tidak bisa tidur) dan panas (turut merasakan sakitnya).” (HR. Bukhari dan Muslim).

Berdasarkan pernyataan diatas, dari tafsir Kemenag menyebutkan hadis ini menjelaskan tiga pola interaksi yaitu saling mencintai, saling menyayangi, dan saling berempati. Ketiga kalimat ini memiliki kemiripan arti tetapi berbeda substansi. Kalimat “*tawâddihim* (saling mencintai)” diartikan ketulusan cinta antara individu dengan lainnya. Perintah “saling mencintai” menunjukkan perintah melakukan perbuatan yang melahirkan rasa saling mencintai seperti saling berkunjung atau silaturahmi, saling memberi hadiah, saling menebar salam kepada orang yang dikenal

maupun tak dikenal, saling menasehati kepada kebenaran dan kesabaran, dan lain sebagainya.

Berdasarkan hadits tersebut dapat ditarik kesimpulan ketika seseorang mengalami kesulitan, bantuan dan dukungan dari sesama mukmin dalam hal ini dari keluarga dapat menjadi faktor penting yang membantu melewati masa sulit. Hadits ini menekankan pentingnya membangun hubungan yang kuat dan saling mendukung sehingga menjadi motivasi kuat bagi penderita agar semakin patuh untuk konsumsi obat MDR-TB. Meskipun dukungan keluarga tidak berkorelasi dengan kepatuhan minum obat dalam penelitian ini, 83,3% responden melaporkan memiliki dukungan keluarga yang cukup. Hal ini menandakan bahwa mayoritas keluarga responden memberi dukungan sesuai dengan hadits tersebut.

Anggota keluarga dapat membantu dengan menawarkan dukungan emosional, bantuan informasi, dukungan praktis (fasilitas), dan dukungan penghargaan (I. S. M. Wulandari et al., 2020). Pemberian dukungan sudah dilakukan dengan cukup baik oleh sebagian besar subjek kepada penderita MDR-TB. Bantuan keluarga yang terbaik adalah ketika mereka memberikan dukungan emosional dan secara konsisten mengingatkan pasien untuk meminum obatnya setiap hari. Dalam penelitian ini juga keluarga selalu menunjukkan kasih sayang yang cukup.

Responden yang memiliki dukungan keluarga yang cukup tetapi tidak patuh dalam mengkonsumsi obat MDR-TB dapat disebabkan oleh faktor lainnya. Berdasarkan pertanyaan tentang dukungan informasional dari 32 responden yang tidak patuh dalam

konsumsi obat terdapat 28,1% responden yang mendapat informasi yang cukup dan 87,5% responden yang mendapat informasi kurang. Responden yang kurang mendapat informasi dari keluarga menjadi penyebab adanya responden yang tidak patuh dalam konsumsi obat MDR-TB. Hal ini dibuktikan dengan adanya responden yang tidak diberikan informasi lanjut mengenai lama pengobatan serta jadwal kontrol oleh keluarga.

Penelitian Desy Fitri Maulidia (2014) menyebutkan bahwa Peran keluarga adalah memberikan bantuan informasi, bertindak sebagai penyimpan dan penyalur pengetahuan. Dalam hal ini, kerabat korban dapat membantu mereka dengan memberikan informasi yang cukup. Nastiti & Kurniawan (2020) dalam penelitiannya menyebutkan bahwa dukungan informasi melibatkan penyampaian penjelasan mengenai situasi dan segala sesuatu yang terkait dengan masalah yang dihadapi oleh individu. Keluarga memberikan informasi tentang jadwal kontrol bagi penderita Tuberkulosis Paru (TB paru), walaupun terkadang keluarga tidak selalu mengingatkan penderita untuk menjalani kontrol sesuai dengan waktu yang telah ditentukan.

Hal ini menunjukkan bahwa keluarga dapat secara efektif membantu pasien tuberkulosis paru ketika mereka mempunyai kesadaran yang jelas mengenai posisi dan fungsinya dalam perawatan pasien. Penderita tuberkulosis paru mungkin akan lebih patuh terhadap kontrol pengobatan yang diperlukan dengan adanya dukungan ini.

BAB V

PENUTUP

A. Kesimpulan

Berdasarkan hasil penelitian yang telah dilakukan terkait determinan kepatuhan minum obat pada penderita *Multidrug-Resistant TB* di RSUD Labuang Baji, maka dapat diambil kesimpulan sebagai berikut :

1. Tidak terdapat hubungan antara tingkat pengetahuan dengan kepatuhan konsumsi obat pada penderita MDR-TB di RSUD Labuang Baji (*p value* 0,611).
2. Tidak terdapat hubungan antara sikap dengan kepatuhan konsumsi obat pada penderita MDR-TB di RSUD Labuang Baji (*p value* = 1,000).
3. Tidak terdapat hubungan antara keterjangkauan akses ke fasilitas kesehatan dengan kepatuhan konsumsi obat pada penderita MDR-TB di RSUD Labuang Baji (*p value* = 0,082).
4. Terdapat hubungan antara efek samping obat dengan kepatuhan konsumsi obat pada penderita MDR-TB di RSUD Labuang Baji (*p value* = 0,003).
5. Tidak terdapat hubungan antara dukungan keluarga dengan kepatuhan konsumsi obat pada penderita MDR-TB di RSUD Labuang Baji (*p value* = 0,491).

B. Saran

Adapun saran dari hasil penelitian yang dilakukan terkait determinan kepatuhan konsumsi obat pada penderita *Multidrug-Resistant TB* di RSUD Labuang Baji, yaitu :

1. Bagi RSUD Labuang Baji diharapkan untuk lebih mengawasi pasien terutama yang mengalami efek samping obat sehingga meningkatkan persentase keberhasilan pengobatan dan melakukan *cross check* secara menyeluruh dengan menggunakan format berupa tabel kontrol efek samping serta sosialisasi terkait efek samping dari obat yang dikonsumsi.
2. Bagi penderita MDR-TB diharapkan untuk melakukan konsultasi teratur terutama terkait efek samping obat agar dapat meningkatkan kepatuhan dalam mengkonsumsi obat.
3. Bagi peneliti selanjutnya diharapkan untuk melakukan penelitian lebih lanjut dengan berfokus pada fase lanjutan dengan menambahkan variabel motivasi penderita MDR-TB serta melakukan wawancara mendalam sehingga tercipta penelitian lebih lengkap.

DAFTAR PUSTAKA

- Abbas, A. (2017). Monitoring Of Side Effects Of Anti-Tuberculosis Drugs (ATD) On The Intensive Phase Treatment Of Pulmonary TB Patients In Makassar. *Journal of Agromedicine and Medical Sciences*, 3(1), 19–24.
- Afriani, D. (2014). *Hubungan Dukungan Keluarga dan Peran Perawat dengan Kepatuhan Minum Obat pada Penderita Tb Mdr di Rsup. H. Adam Malik Medan.*
- Albahihaqi, N. A., Burhanuddin, & Latuconsina, V. Z. (2020). *Karakteristik Pasien Tuberkulosis Paru Dengan Multidrug Resistant (TB MDR) Di RSUD Dr. M. Haulussy Ambon Tahun 2014-2018.* 2.
- Alene, K., K, V., Es, M., & Clements. (2017). Spatial petterns of multidrug resistant tuberculosis and relationship to socio-economi, domographic and household factors in northwest Ethiopia. *Ethiopia : National Center for Biotechnology Informatin.*
- Altika, S., & Wijayanti, I. T. (2020). *Analisis Status Asam Ascorbat, Nilai Limfosit Dan Lama Pengobatan Pasien TB MDR Di RSUD Soewondo Pati.* 8, 289–296.
- Amanda, L., Yanuar, F., & Devianto, D. (2019). Uji Validitas dan Reliabilitas Tingkat Partisipasi Politik Masyarakat Kota Padang. *Jurnal Matematika UNAND*, 8(1), 179. <https://doi.org/10.25077/jmu.8.1.179-188.2019>
- Andriati, R., & Sudrajat, A. (2020). Analisis Faktor Kepatuhan Terapi Obat Anti Tuberkulosis Kombinasi Dosis Tetap Pada Penderita Tuberkulosis Di Puskesmas Serpong 1 Kota Tangerang Selatan. *Edu Dharma Journal: Jurnal Penelitian Dan Pengabdian Masyarakat*, 4(2), 53. <https://doi.org/10.52031/edj.v4i2.60>
- Asriati, A., Alifariki, L. O., & Kusnan, A. (2019). Faktor Risiko Efek Samping Obat dan Merasa Sehat Terhadap Ketidapatuhan Pengobatan Penderita Tuberkulosis Paru. *Jurnal Kesehatan Perintis (Perintis's Health Journal)*, 6(2), 134–139. <https://doi.org/10.33653/jkp.v6i2.344>
- Bagiada, I. M., & Primasari, N. L. P. (2010). Faktor-Faktor Yang Mempengaruhi Tingkat Kepatuhan Penderita Tuberkulosis Dalam Berobat Di Poliklinik Dots Rsup Sanglah Denpasar. *J Peny Dalam*, 11(September). <https://ojs.unud.ac.id/index.php/jim/article/view/3906/2899>
- Berkanis, A. T., & Meriyanti. (2019). Pengaruh Dukungan Keluarga Penderita Tuberculosis (Tb) Terhadap Harga Diri Penderita Tuberculosis (Tb) Di Puskesmas Oebobo Kota Kupang. *CHM-K Applied Scientifics Journal*, 2, 98–110.
- Depkes RI. (2013). *Pedoman Teknis Penemuan dan Tatalaksana Hipertensi (Technical Guidelines for the Discovery and Management of Hypertension)* (pp. 1–67). <https://p2ptm.kemkes.go.id/dokumen-ptm/pedoman-teknis-penemuan-dan-tatalaksana-hipertensi>
- Desy Fitri Maulidia. (2014). Kepatuhan Minum Obat Pada Penderita Tuberkulosis. *Kepatuhan Minum Obat Pada Penderita Tuberkulosis.*
- Dwiastuti, I., Musdalifah, A., Julia Junus, A., Asdar, M., Studi Kesehatan

- Masyarakat, P., Kesehatan, F., Mega Buana Palopo, U., Makassar, K., & Kesehatan Provinsi Sulawesi Selatan, D. (2021). Estimasi Kasus TB Paru Resisten Obat di Provinsi Sulawesi Selatan (Pemodelan Sistem Dinamis). *Jurnal.Fkm.Untad.Ac.Id*, 5(2), 133–139. <https://jurnal.fkm.untad.ac.id/index.php/ghidza/article/view/193>
- Fitri, R., et al. (2017). Studi tentang Hubungan Pengetahuan tentang Tuberkulosis Multidrug Resistance dengan Kepatuhan Konsumsi Obat pada Pasien di Daerah Pedesaan. *Kesehatan Masyarakat*, 5(2), 78–85.
- Global TB Report. (2022). Global Tuberculosis Report. In *Global TB Report of WHO* (Vol. 8, Issue 1). [https://www.who.int/teams/global-tuberculosis-programme/tb-reports/global-tuberculosis-report-2022%0Ahttps://www.who.int/teams/global-tuberculosis-programme/tb-reports/global-tuberculosis-report-2022#:~:text=context of global...-,-Download,-Read More%0Ahtt](https://www.who.int/teams/global-tuberculosis-programme/tb-reports/global-tuberculosis-report-2022%0Ahttps://www.who.int/teams/global-tuberculosis-programme/tb-reports/global-tuberculosis-report-2022#:~:text=context%20of%20global...-,-Download,-Read%20More%0Ahtt)
- Global TB Report. (2023). *Report 2023*.
- Herawati, C., Abdurakhman, R. N., & Rundamintasih, N. (2020). *Peran Dukungan Keluarga , Petugas Kesehatan dan Perceived Stigma dalam Meningkatkan*. 15, 19–23.
- Irwan. (2017). *Etika dan Perilaku Kesehatan*. CV. Absolute Media.
- Jamaluddin, K. (2019). Gambaran Tingkat Kepatuhan Berobat pada Pasien Tuberkulosis di Puskesmas Samata Kecamatan Somba Opu Kabupaten Gowa. *Journal of Chemical Information and Modeling*, 53(9), 61.
- Kemendes RI. (2014). *Strategi Nasional Pengendalian TB di Indonesia*. Kementerian Kesehatan RI.
- Longe, S. S., & H, D. R. B. S. (2022). *Gambaran Efek Samping Kanamisin Pada Pengobatan Pasien MDR-TB di RSUD Kota Jayapura*. 19(December 2019), 41–48.
- Mientarini, E. I., Sudarmanto, Y., & Hasan, M. (2018). Hubungan Pengetahuan Dan Sikap Terhadap Kepatuhan Minum Obat Pasien Tuberkulosis Paru Fase Lanjutan Di Kecamatan Umbulsari Jember. *Ikesma*, 14(1), 11. <https://doi.org/10.19184/ikesma.v14i1.10401>
- MRL, A., Jaya, I. M. M., & Mahendra, D. (2019). *Buku Ajar Promosi Kesehatan*.
- Mu'min, L. U. (2022). *Gambaran Faktor Determinan Komitmen Berobat Pada Penderita Tuberkulosis Paru Di Wilayah Kerja Puskesmas Watampone Kabupaten Bone*. www.aging-us.com
- Nastiti, A. D., & Kurniawan, C. (2020). Hubungan dukungan keluarga dengan kepatuhan kontrol pasien TB paru di wilayah puskesmas kedundung kecamatan Magersari Kota Mojokerto. *Jurnal Ilmiah Keperawatan Stikes Hang Tuah Surabaya*, 15(1), 85. [http://download.garuda.kemdikbud.go.id/article.php?article=1649483&val=15178&title=HUBUNGAN DUKUNGAN KELUARGA DENGAN KEPATUHAN KONTROL PASIEN TB PARU](http://download.garuda.kemdikbud.go.id/article.php?article=1649483&val=15178&title=HUBUNGAN%20DUKUNGAN%20KELUARGA%20DENGAN%20KEPATUHAN%20KONTROL%20PASIEN%20TB%20PARU)
- Natro, A. A., Desi, & Fretes, F. de. (2022). *Pengalaman Emosional Pasien Post Pengobatan TB MDR*. 7(1), 215–222.

- Noviana, L., Nasution, S. Z., & Wahyuni, A. S. (2023). *Dukungan Keluarga Terhadap Kepatuhan Minum Obat pada Penderita Tuberculosis Dengan Multidrug Resistant (TB-MDR)*. 5, 1650–1658.
- Nugroho, F. S. (2019). *Analisis Ketidapatuhan Pengobatan Pasien TB-MDR Fase Intensif Di Rumah Sakit X Surakarta*. 54–63.
- Nurbiah, N., Bijawati, E., & Syarfaini. (2017). *The Description of Risk Factors for Treatment of Multidrug Resistance Tuberculosis (MDR-TB) Patients in Labuang Baji General Hospital Makassar in 2017*.
- Palele, B., Simak, V. F., & Renteng, S. (2022). Gambaran Tingkat Pengetahuan, Sikap, dan Keterampilan Keluarga Tentang Perawatan Penderita Tuberkulosis Paru: Studi Deskriptif. *Jurnal Keperawatan*, 10(1), 110–119.
- Permenkes RI. (2013). *Pedoman Manajemen Terpadu Pengendalian Tuberkulosis Resistan Obat*.
- Permenkes RI. (2019). *Pedoman Nasional Pelayanan Kedokteran Tata Laksana Tuberkulosis*. 1–139.
- Puspita, E. (2016). Faktor-faktor Yang Berhubungan Dengan Kepatuhan Penderita Hipertensi dalam Menjalani Pengobatan. *Universitas Negeri Semarang*, 1–170.
- Putri, A. F. (2021). *Hubungan Efek Samping Obat Terhadap Kepatuhan Pengobatan Pasien TB MDR-DM di RSUD Kota Tangerang Selatan Selama Pandemi Covid-19*.
- Rahmi, I. M., & I. S. (2017). Hubungan Tingkat Kepatuhan Penderita Tuberkulosis Paru dengan Perilaku Kesehatan, Efek Samping OAT dan Peran PMO pada Pengobatan Fase Intensif di Puskesmas Seberang Padang September 2012 - Januari 2013. *J Kesehat Andalas*.
- Ramadhan, N., Narmawan, & Hasrima. (2022). Prediktor Niat Terhadap Kepatuhan Perilaku Minum Obat Pada Penderita TB Paru di Poli Paru RSUD Kota Kendari. *Jurnal Kesehatan Masyarakat Celebes*, 03(01), 9–15. <https://jkmc.or.id/ojs/index.php/jkmc/article/view/92>
- Rinfilia, I., Budiati, E., Arisandi, W., Setiaji, B., & Karyus, A. (2021). *Analisis Faktor - Faktor Yang Berhubungan Dengan Kegagalan Pengobatan Pasien Tb Paru*. 11 No 1(Januari), 1–8.
- Rumende, C. M. (2018). *Diagnosis dan Tatalaksana Tuberkulosis Resistan Obat*.
- Sari, S. N., Yulanda, N. A., Murtilita, Fahdi, F. K., & Mita. (2023). *Hubungan Sikap Penderita Dengan Tingkat Kepatuhan Pengobatan di Poli TB-MDR*. 3, 3012–3023.
- Seniantara, I. K., Ivana, T., & Adang, Y. G. (2018). *Pengaruh Efek Samping Oat (Obat Anti Tuberculosis) Terhadap Kepatuhan Minum*.
- Shin, S. S., Pasechnikov, A. D., Gelmanova, I. Y., Peremitin, G. G., Strelis, A. K., Mishustin, S., Barnashov, A., Karpeichik, Y., Andreev, Y. G., Golubchikova, V. T., Tonkel, T. P., Yanova, G. V., Yedilbayev, A., Rich, M. L., Mukherjee, J. S., Furin, J. J., Atwood, S., Farmer, P. E., & Keshavjee, S. (2007). *Adverse Reactions Among Patients Being Treated for MDR-TB in Tomsk , Russia*. 11(November 2006), 1314–1320.

- Sirait, H., Sirait, A., & Saragih, F. L. (2020). Hubungan Pengetahuan Dan Sikap Dengan Kepatuhan Minum Obat Anti Tuberkulosis Pada Pasien Tb Paru Di Puskesmas Teladan Medan Tahun 2019. *Jurnal Riset Hesti Medan Akper Kesdam I/BB Medan*, 5(1), 9–15. <https://doi.org/10.34008/jurhesti.v5i1.131>
- Susilawaty, A., Damayati, D. S., & Maqfirah. (2017). *Faktor Risiko Kejadian TB Paru di Wilayah Kerja Puskesmas Liukang Tupabbiring Kabupaten Pangkep Tahun 2017*. 120.
- Suteja, N. A. (2019). Hubungan Antara Pengetahuan dan Sikap Dengan Kepatuhan Minum Obat Pada Pasien TB Paru Yang Mendapatkan Pengobatan DOTS di UPT Kesmas Blahbatuh. *Paper Knowledge . Toward a Media History of Documents*, 135(4).
- WHO. (2022). *Data WHO Tentang Tuberkulosis*. World Health Organization. <https://www.who.int/indonesia/news/campaign/tb-day-2022/fact-sheets>
- Wiley, J., Glanz, Rimer, K., & V, B. K. (2008). *Health Behavior and Health Education*. (J. Bass (ed.)).
- Woru, H. Z., Handayani, R. R. D., & Tampubolon, E. H. (2019). *Hubungan Jarak Domisili Dengan Kepatuhan Pengobatan TB Resistensi Obat di RSUD Kabupaten Sorong*. <http://repository.unipa.ac.id:8080/xmlui/handle/123456789/522>
- Wulandari, I. S. M., Rantung, J., & Malinti, E. (2020). *Faktor yang Berhubungan dengan Kepatuhan Minum Obat Pasien TBC di Wilayah Kerja Puskesmas Parongpong*. 5(1).
- Wulandari, R., Kusumawati, A., & Prabamurti, P. N. (2021). *Dukungan Sosial Keluarga pada Pasien TB MDR di Kota Semarang*. 41–49.
- Yudinia. (2018). Hubungan Dukungan Keluarga Dan Tingkat Kepetusaan Terhadap Kepatuhan Minum Obat Pasien Tuberkulosis Paru Fase Lanjutan Di Kecamatan Umbulsari Jember. *J. Trop. Pharm. Chem*, 2(1), 1–10.
- Yuni, I. D. A. M. A. (2016). Hubungan Fase Pengobatan TB dan Pengetahuan Tentang MDR TB dengan Kepatuhan Pengobatan Pasien TB (Studi di Puskesmas Perak Timur). *Jurnal Berkala Epidemiologi*, 4(3), 384–395. <https://doi.org/10.20473/jbe.v4i3>
- Yusup, F., Studi, P., Biologi, T., Islam, U., & Antasari, N. (2018). *Uji Validitas Dan Reliabilitas*. 7(1), 17–23.

L

A

M

P

I

R

UNIVERSITAS ISLAM NEGERI

ALAUDDIN

A

M A K A S S A R

N

Lampiran 1 Informed Consent

LEMBAR PERSETUJUAN MENJADI RESPONDEN PENELITIAN (INFORMED CONSENT)

Dengan hormat,

Saya adalah mahasiswa Fakultas Kedokteran dan Ilmu Kesehatan Universitas Islam Negeri Alauddin Makassar. Penelitian ini dilaksanakan sebagai salah satu kegiatan dalam menyelesaikan tugas akhir. Tujuan penelitian ini adalah untuk mengetahui Determinan Kepatuhan Konsumsi Obat Pada Penderita *Multidrug-Resistant TB* di RSUD Labuang Baji.

Untuk keperluan tersebut, saya mengharapkan kesediaan bapak/ibu untuk menjadi responden dalam penelitian ini. Partisipasi bapak/ibu dalam penelitian ini bersifat bebas untuk menjadi responden atau menolak tanpa ada sanksi apapun. Jika bapak/ibu bersedia menjadi responden penelitian, silahkan mengisi formulir ini, dan saya memohon kesediaan bapak/ibu untuk mengisi lembar kuesioner dengan jujur apa adanya. Kerahasiaan informasi dan identitas responden dijamin oleh peneliti dan tidak akan disebarluaskan baik melalui media massa ataupun elektronik.

Nama Responden :

Umur :

Alamat :

Dengan ini menyatakan bersedia menjadi responden pada penelitian yang dilaksanakan oleh Nurul Afisyah Al Azhar, dengan judul “Determinan Kepatuhan Konsumsi Obat Pada Penderita *Multidrug-Resistant TB* di RSUD Labuang Baji”. Demikian pernyataan ini dibuat untuk dapat dipergunakan sebagaimana mestinya.

Gowa, Agustus 2023

(_____)

Lampiran 2 Kuesioner

KUESIONER PENELITIAN DETERMINAN KEPATUHAN KONSUMSI OBAT PADA PENDERITA *MULTIDRUG-RESISTANT TB* DI RSUD LABUANG BAJI

Hari/ Tanggal wawancara :...../...../...../ 2023

NO. RESPONDEN :

A. KARAKTERISTIK RESPONDEN

NO	PERTANYAAN	JAWABAN
1	Nama/Inisial responden	
2	Jenis kelamin	
3	UmurTahun
4	Pendidikan	1. Tidak sekolah 2. Tidak tamat SD 3. Tamat SD 4. Tamat SMP 5. Tamat SMA 6. Tamat Perguruan tinggi <input type="text" value="....."/>
5	Pekerjaan	1. Tidak bekerja 2. Buruh 3. Petani/ nelayan 4. Pegawai Swasta 5. PNS/ TNI/ POLRI 6. Wiraswasta 7. Lainnya..... <input type="text" value="....."/>
6	Kapan dinyatakan MDR-TB(Tgl)/.....(Bln)/.....(Thn)
7	Tempat dinyatakan MDR-TB	1. Rumah sakit 2. Puskesmas 3. Dokter praktek <input type="text" value="....."/>
8	Kapan memulai pengobatan MDR-TB(Tgl)/.....(Bln)/.....(Thn)
9	Alamat (tempat tinggal)	

NO	PERTANYAAN	JAWABAN
10	Jarak tempat tinggal dengan rumah sakit	_____ Km
11	Fase MDR-TB	a. Intensif b. Lanjutan

Petunjuk pengisian:

Berikan tanda checklist (√) pada masing-masing pernyataan yang menurut anda paling sesuai.

B. KEPATUHAN KONSUMSI OBAT MMAS

No	Pertanyaan	Ya	Tidak
1	Pernahkah Anda lupa minum obat TB ?		
2	Selain lupa, mungkin Anda tidak minum obat TB karena alasan lain. Dalam 2 minggu terakhir, apakah anda pernah tidak minum obat ?		
3	Pernahkah Anda mengurangi atau berhenti minum obat tanpa sepengetahuan dokter karena Anda merasa obat yang diberikan membuat keadaan Anda menjadi lebih buruk?		
4	Pernahkah Anda lupa membawa obat ketika bepergian ?		
5	Apakah Anda masih meminum obat Anda kemarin ?		
6	Apakah Anda berhenti minum obat ketika Anda merasa gejala yang dialami telah teratasi?		
7	Meminum obat setiap hari merupakan sesuatu ketidaknyamanan untuk beberapa orang. Apakah Anda merasa terganggu harus minum obat setiap hari?		
8	Berapa sering Anda lupa minum obat 1. Tidak pernah 2. Sese kali 3. Kadang-kadang 4. Biasanya 5. Selalu		

Ket : Selalu : 7 kali dalam seminggu Biasanya : 4-6 kali dalam seminggu Kadang-kadang : 2-3 kali dalam seminggu Sese kali : 1 kali dalam seminggu Tidak pernah : Tidak pernah lupa		
--	--	--

Sumber: Kurniawan Jamaluddin, 2019

C. PENGETAHUAN

No	Pertanyaan	Sangat Setuju	Setuju	Kurang Setuju	Tidak Setuju
1	Minum obat TB sesuai dengan petunjuk dari petugas kesehatan				
2	Lupa konsumsi obat dalam sehari dapat memperparah penyakit TB				
3	TB kebal obat terjadi karena kuman TB kebal terhadap obat tuberkulosis				
4	Pengobatan TB kebal obat lebih mahal dari TB biasa				
5	Pengobatan TB kebal obat lebih lama dari TB biasa				
6	Kuman menjadi kebal terhadap obat sehingga penyakit tidak sembuh serta dapat menular jika obat MDR-TB tidak diminum secara teratur hingga habis				
7	Tidak teratur minum obat MDR-TB merupakan faktor gagalnya pengobatan pasien MDR-TB				

Sumber: Dorothea Oje Linda, 2012 dan Ereic Eko Prabowo, 2020

D. SIKAP

No	Pertanyaan	Sangat setuju	Setuju	Netral	Kurang Setuju	Tidak Setuju
1	Saya mengkonsumsi obat TB sesuai dengan jumlah dan dosis obat yang ada di etiket obat sesuai anjuran dokter					

2	Saya minum obat TB Paru secara teratur sehingga membuat kondisi saya semakin baik.					
3	Apabila obat sudah habis saya tidak segera datang untuk mengambil obat karena malas					
4	Walaupun efek samping obat TB Paru sangat tidak nyaman, saya akan tetap melakukan terapi obat					
5	Saya harus kontrol tepat waktu (kontrol saat obat habis) agar saya sembuh dari TB Paru					
6	Penyakit TB Paru yang saya derita akan bertambah parah apabila saya sering lupa minum obat					
7	Saya pernah mengurangi atau melebihi jumlah butir obat dari jumlah yang seharusnya saya minum agar cepat sembuh.					
8	Saya kadang tidak minum obat karena sudah merasa sehat dan lebih baik.					

Sumber: Ngurah Agus Suteja, 2019

E. KETERJANGKAUAN AKSES KE FASILITAS KESEHATAN

No	Pertanyaan	Jawaban
1	Jarak yang ditempuh pasien	_____ Km
2	Biaya yang diperlukan	Rp
3	Waktu tempuh yang dibutuhkan untuk sampai ke tempat pengobatan?	
4	Apakah dengan jarak dan biaya tersebut terjangkau bagi anda?	

F. EFEK SAMPING OBAT

No	Jenis Efek Samping			Jawaban
	Ringan	Sedang	Berat	
1	Reaksi kulit alergi ringan	Reaksi kulit alergi sedang dengan/ tanpa demam	Kelainan Fungsi hati	
2	Mual dan muntah (ringan)	Mual dan Muntah (berat)	Kelainan Fungsi Ginjal	
3	Diare	Anoreksia	Gangguan pendengaran	
4	Nyeri kepala	Depresi	Gangguan Penglihatan	
5	Nyeri di tempat suntikan			

G. DUKUNGAN KELUARGA

No	Pertanyaan	Jawaban
1	Keluarga memberitahu Bapak/ Ibu tentang penyakitnya disebabkan karena sudah resisten OAT (Obat Anti Tuberkulosis) lini pertama terhadap kuman TB.	1. Ya 2. Kadang-kadang 3. Tidak
2	Keluarga mengatakan kepada Bapak/Ibu agar teratur minum obat MDR-TB selama paling sedikit 18 bulan	1. Ya 2. Kadang-kadang 3. Tidak
3	Keluarga memberi informasi tentang efek samping yang mungkin timbul setelah minum obat MDR-TB	1. Ya 2. Kadang-kadang 3. Tidak
4	Keluarga menunjukkan kepada Bapak/Ibu bahwa mereka sangat menyayangi anda meskipun menderita MDR-TB	1. Ya 2. Kadang-kadang 3. Tidak
5	Keluarga memotivasi Bapak/Ibu untuk tetap berinteraksi sosial dengan teman - teman tetangga	1. Ya 2. Kadang-kadang 3. Tidak
6	Keluarga membantu menjaga rumah Bapak/Ibu agar mendapatkan ventilasi dan pencahayaan matahari yang cukup	1. Ya 2. Kadang-kadang 3. Tidak
7	Keluarga menyediakan Bapak/Ibu makanan yang meliputi tinggi kalori	1. Ya 2. Kadang-kadang

No	Pertanyaan	Jawaban
	(beras, roti, gandum), tinggi protein (daging, telur, susu), buah dan sayur	3. Tidak
8	Keluarga menyediakan transportasi ketika Bapak/ Ibu kontrol ke pelayanan kesehatan (RS, puskesmas)	1. Ya 2. Kadang-kadang 3. Tidak
9	Keluarga meyakinkan bahwa komplikasi/ penyulit dapat dihindari selama Bapak/Ibu menjalankan terapi obat MDR-TB	1. Ya 2. Kadang-kadang 3. Tidak
10	Keluarga memberi semangat Bapak/Ibu untuk menjalankan terapi obat MDR-TB dengan teratur	1. Ya 2. Kadang-kadang 3. Tidak

Sumber: Iga Wahyu Apriliant, 2019



Lampiran 3 Surat Izin UIN Alauddin



KEMENTERIAN AGAMA REPUBLIK INDONESIA
UNIVERSITAS ISLAM NEGERI ALAUDDIN MAKASSAR
LEMBAGA PENELITIAN DAN PENGABDIAN KEPADA MASYARAKAT
 Jl. H.M. Yasin Limpo No. 36, Romang Polong-Gowa (0411) 841879
 email : lp2m@uin-alauddin.ac.id website lp2m.uin-alauddin.ac.id

Nomor : B- 01320/Un.06/LP2M/PP.00.9/5/2023
 Sifat : Biasa
 Lamp. : 1 (satu) Rangkap Proposal
 Hal : Rekomendasi Izin Penelitian

Kepada Yth.
Gubernur Provinsi Sulawesi Selatan
C.q. Kepala UPT P2T BKPM Provinsi Sulawesi Selatan

di
 Tempat

Assalamu Alaikum Wr. Wb.

Dengan hormat disampaikan bahwa mahasiswa(i) Universitas Islam Negeri Alauddin Makassar dengan identitas di bawah ini:

Nama : Nurul Afisyah Al Azhar
 NIM : 70200119048
 Semester/T.A. : VIII (Delapan)/T.A. 2022-2023
 Fakultas : Fakultas Kedokteran dan Ilmu Kesehatan
 Jurusan/Prodi : Kesehatan Masyarakat
 Alamat : Jln Macanda Perumahan Royal Park
 No. HP. : 085256719334

bermaksud melakukan penelitian dalam rangka penyusunan Skripsi sebagai salah satu syarat untuk memperoleh gelar Sarjana (S1). Dengan judul Skripsi: **Determinan Kepatuhan Konsumsi Obat pada Penderita Multidrug Resistance TB di RSUD Labuang Baji.**

Untuk maksud tersebut, kami mengharapkan kiranya kepada mahasiswa(i) tersebut dapat diberi izin untuk melakukan penelitian di **RSUD Labuang Baji** dari tanggal **09/08/2023** sampai **09/09/2023**.

Demikian rekomendasi ini dibuat, atas perhatian dan kerjasamanya diucapkan terima kasih

Makassar, 09 Agustus 2023
 Ketua

 Prof. Dr. H. Muhammad Ramli, M.Si.
 NIP. 196005051987031004

arsip - mahasiswa yang bersangkutan
 - pertinggal

Lampiran 4 Surat Izin PTSP



PEMERINTAH PROVINSI SULAWESI SELATAN
DINAS PENANAMAN MODAL DAN PELAYANAN TERPADU SATU PINTU
 Jl. Bougenville No.5 Telp. (0411) 441077 Fax. (0411) 448936
 Website : <http://simap-new.sulselprov.go.id> Email : ptsp@sulselprov.go.id
 Makassar 90231

Nomor	: 27418/S.01/PTSP/2023	Kepada Yth.
Lampiran	: -	Direktur RSUD Labuang Baji
Perihal	: <u>Izin penelitian</u>	Makassar

di-
Tempat

Berdasarkan surat Ketua LPPM UIN Alauddin Makassar Nomor : B-01320/Un.06/PP.00.9/10/2023 tanggal 09 Oktober 2023 perihal tersebut diatas, mahasiswa/peneliti dibawah ini:

N a m a	: NURUL AFISYAH AL AZHAR
Nomor Pokok	: 70200119048
Program Studi	: Kesehatan Masyarakat
Pekerjaan/Lembaga	: Mahasiswa (S1)
Alamat	: Jl. H. M. Yasin Limpo No. 36. Samata Sungguminasa



PROVINSI SULAWESI SELATAN

Bermaksud untuk melakukan penelitian di daerah/kantor saudara dalam rangka menyusun SKRIPSI, dengan judul :

" Determinan Kepatuhan Konsumsi Obat pada Penderita Multidrug Resistance TB di RSUD Labuang Baji "

Yang akan dilaksanakan dari : Tgl. **9 Agustus a.d 9 September 2023**

Sehubungan dengan hal tersebut diatas, pada prinsipnya kami *menyetujui* kegiatan dimaksud dengan ketentuan yang tertera di belakang surat izin penelitian.

Demikian Surat Keterangan ini diberikan agar dipergunakan sebagaimana mestinya.

Diterbitkan di Makassar
Pada Tanggal 10 Oktober 2023

**KEPALA DINAS PENANAMAN MODAL DAN PELAYANAN TERPADU
SATU PINTU PROVINSI SULAWESI SELATAN**




ASRUL SANI, S.H., M.Si.
 Pangkat : PEMBINA TINGKAT I
 Nip : 19750321 200312 1 008

Tembusan Yth

1. Ketua LPPM UIN Alauddin Makassar di Makassar;
2. *Pertinggal.*

Lampiran 5 Kode Etik Penelitian



KOMISI ETIK PENELITIAN KESEHATAN
HEALTH RESEARCH ETHICS COMMITTEE
UNIVERSITAS ISLAM NEGERI ALAUDDIN MAKASSAR
UNIVERSITAS ISLAM NEGERI ALAUDDIN MAKASSAR

Jl. H.M. Yasin Lampo No. 36 Gowa, Sulawesi Selatan, Indonesia, Telp. 081210016564, E-mail: kepk.fik@uin-alauddin.ac.id

KETERANGAN LAYAK ETIK
ETHICAL CLEARANCE
DESCRIPTION OF ETHICAL EXEMPTION/EXPEDITED/FULLBOARD
"ETHICAL EXEMPTION/ EXPEDITED/FULLBOARD"

No: B.006/KEPK/FKIK/I/2023

Protokol penelitian yang diusulkan oleh:
The research protocol proposed by

Peneliti utama : Nurul Afisyah Al Azhar
Principal In Investigator

Nama Institusi : UIN Alauddin Makassar
Name of the Institution

Dengan judul:
Title

**"Determinan Kepatuhan Konsumsi Obat pada Penderita Multidrug Resistance TB di RSUD
 Labuang Baji"**
*"Determinants of Compliance with Drug Consumption in Patients
 Multidrug Resistance Tuberculosis at Labuang Baji Regional Hospital"*


Dinyatakan layak etik sesuai 7 (tujuh) Standar WHO 2011, yaitu 1) Nilai Sosial, 2) Nilai Ilmiah, 3) Pemerataan Beban dan Manfaat, 4) Risiko, 5) Bujukan/Eksploitasi, 6) Kerahasiaan dan Privacy, dan 7) Persetujuan Setelah Penjelasan, yang merujuk pada Pedoman CIOMS 2016. Hal ini seperti yang ditunjukkan oleh terpenuhinya indikator setiap standar.

Declared to be ethically appropriate in accordance to 7 (seven) WHO 2011 Standards, 1) Social Values, 2) Scientific Values, 3) Equitable Assessment and Benefits, 4) Risks, 5) Persuasion/Exploitation, 6) Confidentiality and Privacy, and 7) Informed Consent, referring to the 2016 CIOMS Guidelines. This is as indicated by the fulfillment of the indicators of each standard.

Pernyataan Laik Etik ini berlaku selama kurun waktu tanggal 5 September 2023 sampai dengan tanggal 5 September 2024.

This declaration of ethics applies during the period September 5, 2023 until September 5, 2024.

September 5, 2023
 Professor and Chairperson.



DR. Hj. Geany Salsity Handayani, M.Si., Apt.

Lampiran 6 Surat Keterangan Selesai Penelitian



PEMERINTAH PROVINSI SULAWESI SELATAN
DINAS KESEHATAN
UPT. RUMAH SAKIT UMUM DAERAH LABUANG BAJI
JL. Dr. Ratulangi NO. 81 Telp. 873482 - 872120 - 872836 – 874684 Fax : 0411-830454
E-mail: rumahsakitlabuangbaji@yahoo.co.id
MAKASSAR

SURAT KETERANGAN

Nomor : 400/028 /LB-01.03/X/2023

Yang bertanda tangan dibawah ini :

Nama : **Dr. Zainuddin, SKM, S.Kep, Ns, M.Kes**
NIP : 19730319 199303 1 006
Pangkat/Golongan : Pembina IV/a
Jabatan : Kepala Bidang Pendidikan, Penelitian Dan Inovasi

Dengan ini menerangkan bahwa :

Nama : Nurul Afisyah Al Azhar
NIM : 70200119048
Program Studi : S-1 Kehehatan Masyarakat
Pekerjaan : Mahasiswa UIN Alauddin
Alamat : JL. H. M Yasin Limpo No. 36 Gowa

Bahwa nama tersebut di atas telah melakukan Pengambilan Data /Penelitian di Rumah Sakit Umum Daerah Labuang Baji dalam rangka Penyelesaian Tugas Akhir/Skripsi Dengan Judul "**DETERMINAN KEPATUHAN KONSUMSI OBAT PADA PENDERITA MULTIDRUG RESISTANCE TB DI RSUD LABUANG BAJI**"

Demikian surat keterangan ini dibuat untuk dipergunakan seperlunya.

Makassar, 27 Oktober 2023



Kepala Bidang
Pendidikan, Penelitian dan Inovasi

Dr. Zainuddin, SKM., S.Kep., Ns., M.Kes
NIP: 19730319 199303 1 006

Lampiran 7 Master Tabel

D	E	F	G	H	I	J	K	L	M	N	O	P	Q	R	S	T	U	V	W	X	Y	Z	AA	AB	AC	AD	C	
1	Jk Umur (tahun)	Pendidikar	Pekerjaar	Kapan dinyatakan M	Tempat dinyatakan	Kapan Mulai Pengobatan	Fase MD	A1	A2	A3	A4	A5	A6	A7	A8	B1	B2	B3	B4	B5	B6	B7	C1	C2	C3	C4	C	
2	1	30	5	6 Maret 2023		1 Maret 2023	Intensif	2	2	2	2	2	2	1	2	2	3	2	2	3	3	3	4	4	4	4	4	
3	1	36	5	6 Oktober 2022		2	Nov-22	Intensif	1	2	1	2	2	2	1	1	2	1	3	2	4	3	3	2	3	2	3	2
4	2	41	6	5	Nov-21	2	Nov-21	Intensif	1	1	1	2	2	1	1	1	4	3	2	3	3	3	4	3	2	3	2	
5	2	43	5	5 Maret 2023		1 Maret 2023	Intensif	2	2	2	2	2	2	1	2	3	3	2	3	3	3	3	4	3	4	3	3	
6	2	29	5	1 Juli 2023		1 Juli 2023	Intensif	2	2	2	2	2	2	1	2	3	3	1	2	3	2	3	4	3	2	4	4	
7	1	31	3	2 Mei 2023		1 Mei 2023	Intensif	2	2	2	2	2	2	1	2	3	3	2	3	4	3	3	4	3	4	3	3	
8	1	48	4	3 Juli 2023		2 Juli 2023	Intensif	2	2	2	2	2	1	2	1	2	3	3	2	3	3	2	3	4	4	2	3	
9	1	41	5	2 Juli 2023		2 Agustus 2023	Intensif	2	2	2	2	2	2	2	2	4	2	2	2	2	2	4	4	4	4	4	5	
10	2	29	6	7	Apr-23	1	Apr-23	Intensif	2	2	2	2	2	2	2	4	4	3	2	3	3	3	4	4	4	5	4	
11	1	39	4	2 Juni 2023		1 Juni 2023	Intensif	2	2	2	2	2	2	1	2	4	3	2	2	4	3	3	4	4	4	4	4	
12	1	51	1	1 Oktober 2022		1	Apr-23	Intensif	2	2	2	2	2	1	2	4	3	1	2	3	2	3	4	4	4	4	4	
13	2	25	4	1 Juni 2023		1 Juni 2023	Intensif	2	2	2	2	2	2	1	2	3	2	2	2	4	2	2	3	2	3	2	2	
14	2	53	5	1 Juni 2022		1 Februari 2023	Intensif	2	2	2	2	2	2	1	2	2	3	2	2	3	3	3	2	3	2	3	2	
15	1	31	5	6	Apr-23	1	Apr-23	Intensif	2	2	2	2	2	1	2	4	3	2	2	4	3	3	3	2	3	2	2	
16	2	79	1	1	Apr-23	1	Apr-23	Intensif	2	2	2	2	2	1	2	4	3	1	2	2	2	3	4	4	4	4	4	
17	1	35	5	2	Apr-23	1	Apr-23	Intensif	2	2	2	2	2	1	2	4	3	2	2	4	3	3	3	2	3	2	2	
18	1	48	5	1 Juli 2023		1 Juli 2023	Intensif	2	2	2	2	2	2	1	2	4	3	1	2	3	2	3	4	3	4	2	2	
19	2	27	5	1 Juli 2023		1 Juli 2023	Intensif	2	2	2	2	2	2	2	2	4	3	1	2	4	3	2	4	4	4	4	4	
20	1	22	5	1 Juli 2023		1 Juli 2023	Intensif	2	2	2	2	2	2	1	2	3	3	2	3	3	3	3	3	4	4	2	2	
21	1	40	5	6 Juni 2023		1 Juni 2023	Intensif	2	2	2	2	2	2	2	2	4	4	3	2	4	3	4	4	4	4	4	4	
22	2	19	5	1 Juni 2023		1 Juni 2023	Intensif	2	2	2	2	2	2	1	2	3	2	2	2	3	2	2	4	4	4	4	4	
23	2	35	6	1 Juni 2023		1 Juni 2023	Intensif	2	2	2	2	2	2	1	2	4	3	1	2	3	2	3	3	4	4	4	2	
24	1	33	5	6 Juni 2023		1 Juni 2023	Intensif	2	2	2	2	2	2	2	2	3	2	2	2	2	1	3	4	4	4	4	4	
25	1	55	4	6 Mei 2023		1 Mei 2023	Intensif	2	2	2	2	2	2	1	2	2	3	2	2	4	3	3	4	4	4	4	4	
26	1	48	5	3 Mei 2023		1 Mei 2023	Intensif	2	2	2	2	2	2	1	2	3	2	2	2	3	2	2	4	3	4	2	2	
27	1	51	5	1 Juni 2022		1 Juni 2022	Intensif	2	2	2	2	2	2	1	2	4	3	2	2	4	3	3	3	2	3	2	2	
28	2	28	5	7 Mei 2022		1 Mei 2022	Lanjutan	2	2	2	2	2	2	1	2	3	3	2	3	4	3	3	3	2	3	2	2	
29	2	40	5	7 Oktober 2022		1	Nov-22	Lanjutan	2	2	2	2	2	1	2	3	3	1	2	3	2	3	3	2	3	2	2	
30	1	58	4	1	Sep-22	2	Sep-22	Lanjutan	2	2	2	2	2	2	2	3	2	1	2	2	2	3	4	3	4	2	2	
31	2	57	4	1	Sep-22	2	Sep-22	Lanjutan	2	2	2	2	2	2	2	3	2	1	2	2	2	3	4	4	4	4	4	
32	1	42	5	6	Apr-22	1	Apr-22	Lanjutan	1	2	2	1	2	1	1	2	2	1	2	4	3	2	3	4	4	4	2	
33	1	53	6	7 Maret 2022		1 Maret 2022	Lanjutan	2	2	2	2	2	2	2	2	3	2	2	2	2	1	3	3	2	3	2	2	
34	1	31	6	2 Agustus 2022		1 Agustus 2022	Lanjutan	2	2	2	2	2	2	1	2	3	2	2	2	3	2	2	3	2	3	2	2	
35	2	45	6	1 Februari 2023		2 Februari 2023	Lanjutan	1	1	1	2	1	1	1	1	4	3	2	3	3	3	4	3	2	3	2	2	



	K	L	M	N	O	P	Q	R	S	T	U	V	W	X	Y	Z	AA	AB	AC	AD	AE	AF	AG	AH	AI	AJ	AK	AL	AM	AN	AO	AP	AQ	AR	AS	AT	AU				
1	Fase MDI	A1	A2	A3	A4	A5	A6	A7	A8	B1	B2	B3	B4	B5	B6	B7	B8	B9	B10	B11	B12	B13	B14	B15	B16	B17	B18	B19	B20	B21	B22	B23	B24	B25	B26	B27	B28	B29	B30		
2	Intensif	2	2	2	2	2	2	2	1	2	2	3	2	3	3	3	4	4	4	4	5	4	5	4	4	1	3	1	1	1	3	3	3	3	3	3	3				
3	Intensif	1	2	1	2	2	2	2	1	1	2	1	3	2	4	3	3	2	3	2	3	3	3	4	2	1	1	1	2	1	2	2	1	3	2	2	2				
4	Intensif	1	1	1	2	2	2	1	1	1	4	3	2	3	3	3	4	3	2	3	2	2	3	2	2	1	1	1	1	3	3	3	2	3	2	3	2	3			
5	Intensif	2	2	2	2	2	2	2	1	2	3	3	2	3	3	3	4	3	4	3	4	4	4	4	5	1	3	3	3	1	3	2	2	3	2	3	2	2			
6	Intensif	2	2	2	2	2	2	2	1	2	3	3	1	2	3	2	3	4	3	2	4	4	4	4	5	1	3	1	2	1	3	2	2	2	2	3	3	3			
7	Intensif	2	2	2	2	2	2	2	1	2	3	3	2	3	4	3	3	4	3	4	3	4	4	4	5	1	3	3	3	1	3	2	2	3	2	3	2	2			
8	Intensif	2	2	2	2	2	2	2	1	2	3	3	2	3	3	3	4	4	2	3	5	4	4	5	4	2	3	2	3	1	3	2	3	3	3	2	2	3			
9	Intensif	2	2	2	2	2	2	2	2	2	4	2	2	2	2	2	4	4	4	4	5	5	4	5	4	2	3	1	3	1	3	2	3	3	3	3	1	3			
10	Intensif	2	2	2	2	2	2	2	2	2	4	4	3	3	3	4	4	4	5	4	5	5	5	4	1	3	3	3	3	3	3	3	3	3	3	3	3	3			
11	Intensif	2	2	2	2	2	2	2	1	2	4	3	2	2	4	3	3	4	4	4	4	5	4	4	1	3	1	3	2	3	2	1	3	3	2	1	3	1	3		
12	Intensif	2	2	2	2	2	2	2	1	2	4	3	1	2	3	2	3	4	4	4	4	4	4	4	5	2	3	1	3	2	3	3	3	3	2	2	3	3			
13	Intensif	2	2	2	2	2	2	2	1	2	3	2	2	2	4	2	2	3	2	3	2	2	3	2	2	3	1	2	1	3	2	1	3	2	1	3	2	1	3		
14	Intensif	2	2	2	2	2	2	2	1	2	2	3	2	2	3	3	3	2	3	2	2	3	2	2	3	2	2	1	1	1	1	3	3	3	3	3	3	3	3		
15	Intensif	2	2	2	2	2	2	2	1	2	4	3	2	2	4	3	3	2	3	2	3	3	3	3	4	1	2	1	3	2	3	2	1	3	3	3	1	3	3		
16	Intensif	2	2	2	2	2	2	2	1	2	4	3	1	2	2	2	3	4	4	4	4	4	4	4	5	2	3	1	3	2	3	3	3	3	3	2	2	3	3		
17	Intensif	2	2	2	2	2	2	2	1	2	4	3	2	2	4	3	3	2	3	2	3	3	3	3	4	1	3	1	3	2	3	2	1	3	3	3	1	3	1	3	
18	Intensif	2	2	2	2	2	2	2	1	2	4	3	1	2	3	2	3	4	3	4	2	4	4	4	4	2	2	1	3	2	3	3	3	3	3	2	2	2	3		
19	Intensif	2	2	2	2	2	2	2	2	2	4	3	1	2	4	3	2	4	4	4	4	4	4	4	5	1	2	1	2	1	3	2	2	2	2	2	1	2	2		
20	Intensif	2	2	2	2	2	2	2	1	2	3	3	2	3	3	3	3	3	4	4	2	3	3	3	3	4	1	3	1	1	3	3	3	2	3	2	3	2	3		
21	Intensif	2	2	2	2	2	2	2	2	2	4	4	3	2	4	3	3	4	4	4	4	5	4	5	4	1	3	3	3	3	3	3	3	3	3	3	3	3	3	3	
22	Intensif	2	2	2	2	2	2	2	1	2	3	2	2	2	3	2	2	4	4	4	4	4	4	4	5	2	3	1	2	1	3	2	1	3	2	1	3	2	1	3	
23	Intensif	2	2	2	2	2	2	2	1	2	4	3	1	2	3	2	3	3	4	4	2	3	3	3	4	2	3	1	3	2	3	3	3	3	3	2	2	3	3		
24	Intensif	2	2	2	2	2	2	2	2	2	3	2	2	2	2	1	3	4	4	4	4	5	4	5	4	1	2	1	3	2	3	2	3	3	3	3	2	3	3		
25	Intensif	2	2	2	2	2	2	2	1	2	2	3	2	2	4	3	3	4	4	4	4	5	4	5	4	1	2	1	2	1	3	2	1	3	2	1	3	2	3	3	
26	Intensif	2	2	2	2	2	2	2	1	2	3	2	2	2	3	2	2	4	3	4	2	4	4	4	4	2	3	1	2	1	3	2	1	3	2	1	3	3	1	3	
27	Intensif	2	2	2	2	2	2	2	1	2	4	3	2	2	4	3	3	3	2	3	2	3	3	3	4	1	1	1	3	2	3	2	1	3	3	3	3	1	3	3	
28	Lanjutan	2	2	2	2	2	2	2	1	2	3	3	2	3	3	3	3	2	3	2	3	2	3	2	2	1	1	1	1	3	3	3	2	3	2	3	2	3	3		
29	Lanjutan	2	2	2	2	2	2	2	1	2	3	3	1	2	3	2	3	3	3	2	3	2	3	3	3	4	1	1	1	2	1	3	2	2	2	2	2	3	3	3	
30	Lanjutan	2	2	2	2	2	2	2	2	2	3	2	1	2	2	2	3	4	3	4	2	4	4	4	4	1	3	1	3	1	3	2	2	2	3	3	3	3	3	3	
31	Lanjutan	2	2	2	2	2	2	2	2	2	3	2	1	2	2	2	3	4	4	4	4	4	4	4	5	1	1	1	3	1	3	2	2	2	2	3	3	3	3	3	
32	Lanjutan	1	2	2	1	2	1	1	1	2	2	1	2	4	3	2	3	4	4	2	3	3	3	3	4	1	3	1	3	2	3	2	2	3	3	3	1	3	1	3	
33	Lanjutan	2	2	2	2	2	2	2	2	2	3	2	2	2	2	1	3	3	2	3	2	3	3	3	4	1	1	1	3	2	3	2	3	3	3	3	3	2	3	3	
34	Lanjutan	2	2	2	2	2	2	2	1	2	3	2	2	2	3	2	2	3	2	3	2	2	3	2	2	2	2	2	1	3	2	1	3	2	1	3	2	1	3	2	3
35	Lanjutan	1	1	1	2	1	1	1	1	1	4	3	2	3	3	3	4	3	2	3	2	2	3	2	2	1	1	1	1	1	3	3	3	2	3	2	3	2	3	3	
36	Lanjutan	2	2	2	2	2	2	2	1	2	3	2	2	2	4	2	3	2	3	2	3	3	3	4	2	1	1	2	1	3	2	1	3	2	1	3	2	1	3	3	
37	Lanjutan	2	2	2	2	2	2	2	1	2	4	2	2	4	3	2	3	4	4	4	4	4	4	4	5	2	1	1	2	1	3	2	3	3	3	3	3	3	3	3	
38	Lanjutan	2	2	2	2	2	2	2	1	2	3	3	2	2	5	2	3	4	3	4	4	4	4	4	4	2	3	1	2	1	3	2	3	1	2	3	1	2	3	3	
39	Lanjutan	2	2	2	2	2	2	2	1	2	4	3	2	2	3	3	3	3	3	2	3	2	3	2	2	1	1	1	3	2	3	2	1	3	3	3	3	1	3	3	
40	Lanjutan	2	2	2	2	2	2	2	1	2	4	3	1	2	3	2	3	3	2	3	2	3	2	3	2	2	2	1	3	2	3	3	3	3	3	3	3	2	2	3	
41	Lanjutan	1	2	1	2	1	2	1	1	2	1	3	2	4	3	3	3	3	2	3	2	3	3	3	4	2	1	1	2	1	1	2	2	2	2	2	2	2	2	2	

ALAUDDIN
MAKASSAR

	D	E	F	G	H	I	J	K	L	M	N	O	P	Q	R	S	T	U	V	W	X	Y	Z	AA	AB	AC	AD		
26	1	48	5	3	Mei 2023		1	Mei 2023	Intensif	2	2	2	2	2	2	2	3	2	2	2	3	2	2	4	3	2	2		
27	1	51	5	1	Juni 2022		1	Juni 2022	Intensif	2	2	2	2	2	2	1	2	4	3	2	2	4	3	3	3	2	3	2	
28	2	28	5	7	Mei 2022		1	Mei 2022	Lanjutan	2	2	2	2	2	2	1	2	3	3	2	2	3	3	3	3	2	3	2	
29	2	40	5	7	Oktober 2022		1	Nov-22	Lanjutan	2	2	2	2	2	2	1	2	3	3	1	2	3	2	3	3	2	3	2	
30	1	58	4	1	Sep-22		2	Sep-22	Lanjutan	2	2	2	2	2	2	2	2	3	2	1	2	2	2	3	4	3	4	2	
31	2	57	4	1	Sep-22		2	Sep-22	Lanjutan	2	2	2	2	2	2	2	2	3	2	1	2	2	2	3	4	4	4	4	
32	1	42	5	6	Apr-22		1	Apr-22	Lanjutan	1	2	2	1	2	1	1	1	2	1	2	2	4	3	2	3	4	4	2	
33	1	53	6	7	Maret 2022		1	Maret 2022	Lanjutan	2	2	2	2	2	2	2	2	3	2	2	2	2	1	3	3	2	3	2	
34	1	31	6	2	Agustus 2022		1	Agustus 2022	Lanjutan	2	2	2	2	2	2	1	2	3	2	2	2	3	2	2	3	2	3	2	
35	2	45	6	1	Februari 2023		2	Februari 2023	Lanjutan	1	1	1	2	1	1	1	1	4	3	2	2	3	3	4	3	2	3	2	
36	1	46	6	6	Oktober 2022		1	Oktober 2022	Lanjutan	2	2	2	2	2	2	1	2	3	2	2	2	4	2	2	3	2	3	2	
37	1	47	6	7	Maret 2022		2	Maret 2022	Lanjutan	2	2	2	2	2	2	1	2	4	2	2	4	3	2	3	4	4	4	4	
38	2	50	3	1	Nov-22		1	Nov-23	Lanjutan	2	2	2	2	2	2	1	2	3	3	2	2	5	2	3	4	3	4	4	
39	2	23	5	1	Apr-22		1	Apr-22	Lanjutan	2	2	2	2	2	2	1	2	4	3	2	2	3	3	3	2	3	2	2	
40	2	23	5	1	Maret 2022		2	Maret 2022	Lanjutan	2	2	2	2	2	2	1	2	4	3	1	2	3	2	3	3	2	3	2	
41	1	41	5	2	Februari 2023		1	Februari 2023	Lanjutan	1	2	1	2	1	2	1	1	2	1	3	2	4	3	3	3	2	3	2	
42	2	54	5	1	Mei 2022		2	Mei 2022	Lanjutan	1	1	1	2	1	1	1	1	4	3	2	2	3	3	4	3	2	3	2	
43	2	57	4	7	Juli 2022		1	Nov-22	Lanjutan	2	2	2	2	2	2	2	2	4	3	1	2	3	3	2	4	4	4	4	
44	1	41	5	2	Oktober 2022		2	Oktober 2022	Lanjutan	1	1	1	2	1	1	1	1	4	3	2	3	4	3	4	3	2	3	2	
45	1	34	6	6	Januari 2023		1	Januari 2023	Lanjutan	1	2	2	1	1	1	1	1	2	1	2	4	3	2	2	4	3	4	4	
46	1	38	5	2	Sep-22		1	Sep-22	Lanjutan	2	2	2	2	2	2	2	2	3	2	1	2	2	2	3	4	4	4	4	
47	2	20	5	1	Nov-22		1	Nov-22	Lanjutan	1	2	2	1	2	1	1	1	2	2	1	2	4	3	2	3	2	3	2	
48	2	60	3	1	Oktober 2022		2	Oktober 2022	Lanjutan	2	2	2	2	2	2	1	2	3	3	2	3	3	3	3	5	5	2	4	
49	2	27	6	1	Juni 2022		1	Juni 2022	Lanjutan	1	1	1	2	1	1	1	1	4	3	2	3	4	3	4	3	2	3	2	
50	1	54	4	5	Februari 2022		1	Februari 2022	Lanjutan	2	2	2	2	2	2	1	2	2	3	2	2	3	3	3	4	4	4	4	
51	2	20	5	1	Juni 2022		1	Juni 2022	Lanjutan	1	1	1	2	1	1	1	1	4	3	2	2	3	4	3	4	3	2	3	2
52	2	46	4	1	Juli 2022		1	Juli 2022	Lanjutan	1	1	1	2	2	1	1	1	4	3	2	2	3	3	3	4	3	2	3	2
53	1	21	5	1	Sep-22		2	Sep-22	Lanjutan	1	2	1	2	1	2	1	1	2	1	3	2	4	3	3	4	3	2	3	2
54	1	72	1	1	Sep-22		1	Sep-22	Lanjutan	1	1	1	2	2	1	1	1	4	3	2	3	3	3	4	3	2	3	2	
55	1	65	1	1	Agustus 2022		1	Agustus 2022	Lanjutan	1	1	1	2	1	1	1	1	4	3	2	3	3	3	4	3	2	3	2	
56	2	49	5	1	Agustus 2022		1	Agustus 2022	Lanjutan	1	2	2	1	2	1	1	1	2	2	1	2	4	3	2	2	4	3	4	
57	2	42	5	1	Agustus 2022		1	Agustus 2022	Lanjutan	1	2	1	2	2	2	1	1	2	1	3	2	4	3	3	3	2	3	2	
58	1	55	5	1	Nov-22		1	Nov-22	Lanjutan	1	1	1	2	2	1	1	1	3	2	2	2	3	2	2	4	3	4	2	
59	1	31	6	2	Sep-22		1	Sep-22	Lanjutan	1	1	1	2	1	1	1	1	4	2	2	4	3	2	3	4	4	4	4	
60	1	17	4	1	Agustus 2022		1	Agustus 2022	Lanjutan	1	2	2	1	1	1	1	1	2	3	3	2	4	3	2	3	2	3	2	



	K	L	M	N	O	P	Q	R	S	T	U	V	W	X	Y	Z	AA	AB	AC	AD	AE	AF	AG	AH	AI	AJ	AK	AL	AM	AN	AO	AP	AQ	AR	AS	AT	AU	
20	Intensif	2	2	2	2	2	2	1	2	3	3	2	3	3	3	3	4	4	4	2	3	3	3	4	1	3	1	1	1	3	3	3	2	3	2	3	2	3
21	Intensif	2	2	2	2	2	2	2	2	4	4	3	2	4	4	4	4	4	4	4	5	4	5	4	1	3	3	3	3	3	3	3	3	3	3	3	3	3
22	Intensif	2	2	2	2	2	2	1	2	3	2	2	2	3	2	2	4	4	4	4	4	4	4	4	5	2	3	1	2	1	3	2	1	3	2	1	3	
23	Intensif	2	2	2	2	2	2	1	2	4	3	1	2	3	2	3	3	4	4	2	3	3	3	4	2	3	1	3	2	3	3	3	3	3	2	3		
24	Intensif	2	2	2	2	2	2	2	2	3	2	2	2	2	1	3	4	4	4	4	5	4	5	4	1	2	1	3	2	3	2	3	3	3	2	3		
25	Intensif	2	2	2	2	2	2	1	2	2	3	2	2	4	3	3	4	4	4	4	5	4	5	4	1	2	1	2	1	3	2	1	3	2	3	3		
26	Intensif	2	2	2	2	2	2	2	2	3	2	2	2	3	2	2	3	4	3	4	2	4	4	4	4	2	3	1	2	1	3	2	1	3	3	1	3	
27	Intensif	2	2	2	2	2	2	1	2	4	3	2	2	4	3	3	3	2	3	2	3	3	3	4	1	1	1	3	2	1	3	2	1	3	3	1	3	
28	Lanjutan	2	2	2	2	2	2	1	2	3	3	2	3	3	3	3	3	2	3	2	3	3	2	2	1	1	1	1	3	3	3	2	3	2	3	2	3	
29	Lanjutan	2	2	2	2	2	2	1	2	3	3	1	2	3	2	3	3	2	3	2	3	3	3	4	1	1	1	2	1	3	2	2	2	2	3	3	3	
30	Lanjutan	2	2	2	2	2	2	2	2	3	2	1	2	2	2	3	4	3	4	2	4	4	4	4	1	3	1	3	1	3	2	2	2	3	3	3	3	
31	Lanjutan	2	2	2	2	2	2	2	2	3	2	1	2	2	2	3	4	4	4	4	4	4	4	5	1	1	1	3	1	3	2	2	2	3	3	3	3	
32	Lanjutan	1	2	2	1	2	1	1	1	2	2	1	2	4	3	2	3	4	4	2	3	3	3	4	1	3	1	3	2	3	2	3	3	3	3	1	3	
33	Lanjutan	2	2	2	2	2	2	2	2	3	2	2	2	2	1	3	3	2	3	2	3	3	3	4	1	1	1	3	2	3	3	3	3	3	2	3		
34	Lanjutan	2	2	2	2	2	2	1	2	3	2	2	2	3	2	2	3	2	3	2	2	3	2	2	2	2	1	2	1	3	2	1	3	2	1	3		
35	Lanjutan	1	1	1	2	1	1	1	1	4	3	2	3	3	3	4	3	2	3	2	3	3	2	2	1	1	1	1	1	3	3	3	2	3	2	3		
36	Lanjutan	2	2	2	2	2	2	1	2	3	2	2	2	4	2	2	3	2	3	2	3	3	3	4	2	1	1	2	1	3	2	1	3	2	1	3		
37	Lanjutan	2	2	2	2	2	2	1	2	4	2	2	4	3	2	3	4	4	4	4	4	4	4	5	2	1	1	2	1	3	2	3	3	3	3	3		
38	Lanjutan	2	2	2	2	2	2	1	2	3	3	2	2	5	2	3	4	3	4	4	4	4	4	4	4	2	3	1	2	1	3	2	3	1	2	3	3	
39	Lanjutan	2	2	2	2	2	2	1	2	4	3	2	2	3	3	3	3	2	3	2	2	3	2	2	1	1	1	3	2	3	2	1	3	3	1	3		
40	Lanjutan	2	2	2	2	2	2	1	2	4	3	1	2	3	2	3	3	2	3	2	2	3	2	2	2	2	1	3	2	3	3	3	3	2	2	3		
41	Lanjutan	1	2	1	2	1	2	1	1	2	1	3	2	4	3	3	3	2	3	2	3	3	3	4	2	1	1	2	1	1	2	2	2	2	2	2		
42	Lanjutan	1	1	1	2	1	1	1	1	4	3	2	3	3	3	4	3	2	3	2	2	3	2	2	1	1	1	1	3	3	3	2	3	2	3	2	3	
43	Lanjutan	2	2	2	2	2	2	2	2	4	3	1	2	3	3	2	4	4	4	4	4	4	4	5	1	1	1	2	1	3	2	2	2	2	1	2		
44	Lanjutan	1	1	1	2	1	1	1	1	4	3	2	3	4	3	4	3	2	3	2	2	3	2	2	1	1	1	1	1	3	3	2	3	2	3	2	3	
45	Lanjutan	1	2	2	1	1	1	1	1	2	2	1	2	4	3	2	2	4	3	4	4	4	2	5	4	1	1	1	3	2	2	3	3	3	3	1	3	
46	Lanjutan	2	2	2	2	2	2	2	2	3	2	1	2	2	2	3	4	4	4	4	4	4	4	5	4	1	1	1	3	2	2	2	3	3	3	3		
47	Lanjutan	1	2	2	1	2	1	1	1	2	2	1	2	4	3	2	3	2	3	2	2	3	2	2	1	1	1	3	2	2	3	2	3	3	3	1	3	
48	Lanjutan	2	2	2	2	2	2	1	2	3	3	2	3	3	3	3	5	2	4	4	2	4	5	4	4	1	1	1	1	3	3	3	2	3	2	3		
49	Lanjutan	1	1	1	2	1	1	1	1	4	3	2	3	4	3	4	3	2	3	2	3	3	3	4	1	1	1	1	1	3	3	3	2	3	3	2	3	
50	Lanjutan	2	2	2	2	2	2	1	2	2	3	2	2	3	3	3	4	4	4	4	5	4	5	4	1	1	1	1	1	3	3	3	3	3	3	3	3	
51	Lanjutan	1	1	1	2	1	1	1	1	4	3	2	3	4	3	4	3	2	3	2	2	3	2	2	1	1	1	1	1	3	3	3	2	3	3	2	3	
52	Lanjutan	1	1	1	2	2	1	1	1	4	3	2	3	3	3	4	3	2	3	2	2	3	2	2	1	1	1	1	1	3	3	3	2	3	2	3		
53	Lanjutan	1	2	1	2	1	2	1	1	2	1	3	2	4	3	3	3	2	3	2	3	3	3	4	2	1	1	2	1	2	2	2	2	3	2	2		
54	Lanjutan	1	1	1	2	2	1	1	1	4	3	2	3	3	3	4	3	2	3	2	3	2	3	2	1	1	1	1	1	3	3	2	3	2	3	2	3	
55	Lanjutan	1	1	1	2	1	1	1	1	4	3	2	3	3	3	4	3	2	3	2	2	3	2	2	1	1	1	1	1	3	3	3	3	2	3	2	3	
56	Lanjutan	1	2	2	1	2	1	1	1	2	2	1	2	4	3	2	2	4	3	4	4	4	4	4	1	1	1	3	2	3	2	2	3	3	3	1	3	
57	Lanjutan	1	2	1	2	2	2	1	1	2	1	3	2	4	3	3	3	2	3	2	3	3	3	4	2	1	1	2	1	2	2	2	3	2	2	2		
58	Lanjutan	1	1	1	2	2	1	1	1	3	2	2	2	3	2	2	4	3	4	2	4	4	4	4	1	1	1	2	1	3	2	1	3	2	1	3		
59	Lanjutan	1	1	1	2	1	1	1	1	4	2	2	4	3	2	3	4	4	4	4	4	4	4	4	5	1	1	1	2	1	3	2	3	3	3	3	3	
60	Lanjutan	1	2	2	1	1	1	1	1	2	3	3	2	4	3	2	3	2	3	2	3	3	3	4	2	2	3	2	3	1	3	2	3	3	3	2	2	

ALAUDDIN

MAKASSAR

Lampiran 8 Output SPSS

A. Uji Univariat

Kategori Umur

Menggunakan rumus Sturges (Nurbiah et al., 2017)

1. Rumus penentuan jumlah kelas

$$1 + 3,3 \log n$$

Keterangan :

n = jumlah sampel

Dik: n= 60

$$1 + 3,3 \log 60$$

$$= 1 + 3,3 (1,778)$$

$$= 1 + 5,867$$

$$= 6,867 \text{ dibulatkan menjadi } 7$$

2. Interval kelas

$$i = \frac{J}{1 + 3,3 \log n}$$

Keterangan :

i = interval kelas

J(jarak/jangkauan) = selisih antara nilai maksimal dengan nilai minimum

n = jumlah sampel

Dik: n= 60

$$J = X_{\text{maks}} - X_{\text{min}}$$

$$= 79 - 17$$

$$= 62$$

$$i = \frac{J}{1 + 3,3 \log n}$$

$$= \frac{62}{7}$$

$$= 8,85$$

$$= 8,85 \text{ dibulatkan menjadi } 9$$

No	Nilai	Frekuensi
1	17-25	9
2	26-34	13
3	35-43	14
4	44-52	11

No	Nilai	Frekuensi
5	53-61	10
6	62-70	1
7	71-79	2

Jenis Kelamin

		Frequency	Percent	Valid Percent	Cumulative Percent
Valid	Laki-laki	35	58.3	58.3	58.3
	Perempuan	25	41.7	41.7	100.0
	Total	60	100.0	100.0	

Pendidikan Terakhir

		Frequency	Percent	Valid Percent	Cumulative Percent
Valid	Tidak sekolah	4	6.7	6.7	6.7
	Tamat SD	3	5.0	5.0	11.7
	Tamat SMP	10	16.7	16.7	28.3
	Tamat SMA	31	51.7	51.7	80.0
	Tamat Perguruan Tinggi	12	20.0	20.0	100.0
	Total	60	100.0	100.0	

Pekerjaan

		Frequency	Percent	Valid Percent	Cumulative Percent
Valid	Tidak Bekerja	30	50.0	50.0	50.0
	Buruh	9	15.0	15.0	65.0
	Petani/Nelayan	2	3.3	3.3	68.3
	PNS/TNI/POLRI	3	5.0	5.0	73.3
	Wiraswasta	10	16.7	16.7	90.0
	Lain-lain	6	10.0	10.0	100.0
	Total	60	100.0	100.0	

Fase MDR

		Frequency	Percent	Valid Percent	Cumulative Percent
Valid	Intensif	26	43.3	43.3	43.3
	Lanjutan	34	56.7	56.7	100.0
	Total	60	100.0	100.0	

Kategori Pengetahuan

		Frequency	Percent	Valid Percent	Cumulative Percent
Valid	Cukup	42	70.0	70.0	70.0
	Kurang	18	30.0	30.0	100.0
Total		60	100.0	100.0	

Kategori Sikap

		Frequency	Percent	Valid Percent	Cumulative Percent
Valid	Positif	28	46.7	46.7	46.7
	Negatif	32	53.3	53.3	100.0
Total		60	100.0	100.0	

Keterjangkauan akses ke fasilitas kesehatan

		Frequency	Percent	Valid Percent	Cumulative Percent
Valid	Terjangkau	40	66.7	66.7	66.7
	Tidak Terjangkau	20	33.3	33.3	100.0
Total		60	100.0	100.0	

Efek Samping Obat

		Frequency	Percent	Valid Percent	Cumulative Percent
Valid	Berat	32	53.3	53.3	53.3
	Sedang	9	15.0	15.0	68.3
	Ringan	19	31.7	31.7	100.0
Total		60	100.0	100.0	

Kategorisasi Kepatuhan

		Frequency	Percent	Valid Percent	Cumulative Percent
Valid	Patuh	28	46.7	46.7	46.7
	Tidak Patuh	32	53.3	53.3	100.0
Total		60	100.0	100.0	

B. Uji Bivariat

Tingkat pengetahuan * Kepatuhan konsumsi obat Crosstabulation

		Kepatuhan konsumsi obat		Total	
		Patuh	Tidak Patuh		
Tingkat pengetahuan	Cukup	Count	21	21	42
		Expected Count	19.6	22.4	42.0
		% within Tingkat pengetahuan	50.0%	50.0%	100.0%
		% within Kepatuhan konsumsi obat	75.0%	65.6%	70.0%
	Kurang	Count	7	11	18
		Expected Count	8.4	9.6	18.0
		% within Tingkat pengetahuan	38.9%	61.1%	100.0%
		% within Kepatuhan konsumsi obat	25.0%	34.4%	30.0%
Total	Count	28	32	60	
	Expected Count	28.0	32.0	60.0	
	% within Tingkat pengetahuan	46.7%	53.3%	100.0%	
	% within Kepatuhan konsumsi obat	100.0%	100.0%	100.0%	

Chi-Square Tests

	Value	df	Asymptotic Significance (2-sided)	Exact Sig. (2-sided)	Exact Sig. (1-sided)
Pearson Chi-Square	.625 ^a	1	.429		
Continuity Correction ^b	.258	1	.611		
Likelihood Ratio	.629	1	.428		
Fisher's Exact Test				.574	.307
Linear-by-Linear Association	.615	1	.433		
N of Valid Cases	60				

a. 0 cells (0%) have expected count less than 5. The minimum expected count is 8.40.

b. Computed only for a 2x2 table

Sikap * Kepatuhan konsumsi obat Crosstabulation

		Kepatuhan konsumsi obat		Total	
		Patuh	Tidak Patuh		
Sikap	Positif	Count	13	15	28
		Expected Count	13.1	14.9	28.0
		% within Sikap	46.4%	53.6%	100.0%
		% within Kepatuhan konsumsi obat	46.4%	46.9%	46.7%
	Negatif	Count	15	17	32
		Expected Count	14.9	17.1	32.0
		% within Sikap	46.9%	53.1%	100.0%
		% within Kepatuhan konsumsi obat	53.6%	53.1%	53.3%
Total	Count	28	32	60	
	Expected Count	28.0	32.0	60.0	
	% within Sikap	46.7%	53.3%	100.0%	
	% within Kepatuhan konsumsi obat	100.0%	100.0%	100.0%	

Chi-Square Tests

	Value	df	Asymptotic Significance (2-sided)	Exact Sig. (2-sided)	Exact Sig. (1-sided)
Pearson Chi-Square	.001 ^a	1	.972		
Continuity Correction ^b	.000	1	1.000		
Likelihood Ratio	.001	1	.972		
Fisher's Exact Test				1.000	.599
Linear-by-Linear Association	.001	1	.973		
N of Valid Cases	60				

a. 0 cells (.0%) have expected count less than 5. The minimum expected count is 13.07.

b. Computed only for a 2x2 table

Keterjangkauan akses * Kepatuhan konsumsi obat Crosstabulation

		Kepatuhan konsumsi obat		Total	
		Patuh	Tidak Patuh		
Keterjangkauan akses	Terjangkau	Count	15	25	40
		Expected Count	16.7	21.3	40.0
		% within Keterjangkauan akses	37.5%	62.5%	100.0%
		% within Kepatuhan konsumsi obat	53.6%	78.1%	66.7%
	Tidak Terjangkau	Count	13	7	20
		Expected Count	9.3	10.7	20.0
		% within Keterjangkauan akses	65.0%	35.0%	100.0%
		% within Kepatuhan konsumsi obat	46.4%	21.9%	33.3%
Total	Count	28	32	60	
	Expected Count	28.0	32.0	60.0	
	% within Keterjangkauan akses	46.7%	53.3%	100.0%	
	% within Kepatuhan konsumsi obat	100.0%	100.0%	100.0%	

Chi-Square Tests

	Value	df	Asymptotic Significance (2-sided)	Exact Sig. (2-sided)	Exact Sig. (1-sided)
Pearson Chi-Square	4.051 ^a	1	.044		
Continuity Correction ^b	3.022	1	.082		
Likelihood Ratio	4.088	1	.043		
Fisher's Exact Test				.058	.041
Linear-by-Linear Association	3.984	1	.046		
N of Valid Cases	60				

a. 0 cells (.0%) have expected count less than 5. The minimum expected count is 9.33

b. Computed only for a 2x2 table

Efek Samping Obat * Kategorisasi Kepatuhan Crosstabulation

		Kategorisasi Kepatuhan		Total	
		Patuh	Tidak Patuh		
Efek Samping Obat	Berat	Count	13	19	32
		Expected Count	14.9	17.1	32.0
		% within Efek Samping Obat	40.6%	59.4%	100.0%
		% within Kategorisasi Kepatuhan	46.4%	59.4%	53.3%
	% of Total	21.7%	31.7%	53.3%	
	Sedang	Count	1	8	9
		Expected Count	4.2	4.8	9.0
		% within Efek Samping Obat	11.1%	88.9%	100.0%
		% within Kategorisasi Kepatuhan	3.6%	25.0%	15.0%
	% of Total	1.7%	13.3%	15.0%	
	Ringan	Count	14	5	19
		Expected Count	9.9	10.1	19.0
% within Efek Samping Obat		73.7%	26.3%	100.0%	
% within Kategorisasi Kepatuhan		50.0%	15.6%	31.7%	
% of Total	23.3%	8.3%	31.7%		
Total	Count	28	32	60	
	Expected Count	28.0	32.0	60.0	
	% within Efek Samping Obat	46.7%	53.3%	100.0%	
	% within Kategorisasi Kepatuhan	100.0%	100.0%	100.0%	

Chi-Square Tests

	Value	df	Asymptotic Significance (2-sided)
Pearson Chi-Square	10.613 ^a	2	.005
Likelihood Ratio	11.501	2	.003
Linear-by-Linear Association	4.095	1	.043
N of Valid Cases	60		

a. 2 cells (33,3%) have expected count less than 5. The minimum expected count is 4,20.

Dukungan keluarga * Kepatuhan konsumsi obat Crosstabulation

		Kepatuhan konsumsi obat		Total	
		Patuh	Tidak Patuh		
Dukungan keluarga	Cukup	Count	22	28	50
		Expected Count	23.3	26.7	50.0
		% within Dukungan keluarga	44.0%	56.0%	100.0%
		% within Kepatuhan konsumsi obat	78.6%	87.5%	83.3%
	Kurang	Count	6	4	10
		Expected Count	4.7	5.3	10.0
		% within Dukungan keluarga	60.0%	40.0%	100.0%
		% within Kepatuhan konsumsi obat	21.4%	12.5%	16.7%
Total	Count	28	32	60	
	Expected Count	28.0	32.0	60.0	
	% within Dukungan keluarga	46.7%	53.3%	100.0%	
	% within Kepatuhan konsumsi obat	100.0%	100.0%	100.0%	

Chi-Square Tests

	Value	df	Asymptotic Significance (2-sided)	Exact Sig. (2-sided)	Exact Sig. (1-sided)
Pearson Chi-Square	.857 ^a	1	.356		
Continuity Correction ^b	.335	1	.563		
Likelihood Ratio	.858	1	.354		
Fisher's Exact Test				.491	.281
Linear-by-Linear Association	.843	1	.359		
N of Valid Cases	60				

a. 1 cells (25,0%) have expected count less than 5. The minimum expected count is 4,67.

b. Computed only for a 2x2 table

Lampiran 9 Dokumentasi Penelitian





Dokumentasi Lokasi Penelitian



M A K A S S A R

DAFTAR RIWAYAT PENELITI



Nurul Afisyah Al Azhar, lahir di Sinjai pada tanggal 29 Juli 2001. Penulis merupakan anak sulung dari 2 bersaudara dari pasangan bapak Azhar dan ibu Hasmi Roslan. Penulis dengan akrab dipanggil Fisya, memulai bangku pendidikan sekolah dasar pada tahun 2007 di SDN Inpres Ajakkang Barat dan selesai pada tahun 2013. Kemudian melanjutkan pendidikan di SMP Negeri 18 Barru dan selesai pada tahun 2016. Kemudian melanjutkan sekolah menengah atas di SMAN 7 Sinjai dan selesai pada tahun 2019. Setelah menempuh pendidikan SMA di tahun yang sama penulis memasuki bangku perkuliahan yang merupakan salah satu Universitas Islam Negeri Alauddin Makassar tepatnya di Fakultas Kedokteran dan Ilmu Kesehatan. Tak henti-hentinya penulis mengucap syukur karena sampai saat ini masih diberi kesehatan sehingga bisa melewati segala rintangan yang disertai dengan perjuangan dan doa dari orang tua penulis, seluruh keluarga, serta rekan-rekan seperjuangan yang selalu siap untuk bertukar pikiran dan dapat membantu penulis sehingga dapat menyelesaikan pendidikan dan berhasil menyusun skripsi yang berjudul “Determinan Kepatuhan Konsumsi Obat pada Penderita *Multidrug-Resistant TB* di RSUD Labuang Baji”.

UNIVERSITAS ISLAM NEGERI
ALAUDDIN
MAKASSAR