

**EFEKTIVITAS KONTEN VIDEO TIKTOK DALAM MENINGKATKAN
PENGETAHUAN DAN SIKAP TENTANG DIET SEHAT PADA REMAJA
PUTRI DI SMAN 1 GOWA**



Diajukan Untuk Memenuhi Salah Satu Syarat Meraih Gelar Sarjana
Kesehatan Masyarakat Prodi Kesehatan Masyarakat
Fakultas Kedokteran dan Ilmu Kesehatan

UIN Alauddin Makassar

UNIVERSITAS ISLAM NEGERI

ALAUDDIN
MAKASSAR

Oleh

AIDA FARADINA

70200119071

**JURUSAN KESEHATAN MASYARAKAT
FAKULTAS KEDOKTERAN DAN ILMU KESEHATAN
UNIVERSITAS ISLAM NEGERI ALAUDDIN MAKASSAR
TAHUN 2024**

PENGESAHAN SKRIPSI

Skripsi yang berjudul “Efektivitas Konten Video TikTok Dalam Meningkatkan Pengetahuan dan Sikap tentang Diet Sehat pada Remaja putri di SMAN 1 Gowa” yang disusun oleh Aida Faradina NIM: 70200119071 Mahasiswa Jurusan Kesehatan Masyarakat pada Fakultas Kedokteran dan Ilmu Kesehatan UIN Alauddin Makassar, telah diuji dan dipertahankan dalam sidang *Munaqasyah* yang diselenggarakan pada hari Rabu, 27 Februari 2024 M, dinyatakan telah dapat diterima sebagai salah satu syarat memperoleh gelar Sarjana dalam Ilmu Kesehatan, Jurusan Kesehatan Masyarakat.

Gowa, 27 Februari 2024
17 Syaban 1445 H

DEWAN PENGUJI:

- Ketua : Dr. dr. Dewi Setiawati, Sp. OG., M.Kes (.....)
- Sekretaris : Abd. Majid HR. Lagu, SKM., M.Kes (.....)
- Munaqisy I : Lilis Widyaastuti, SKM., M.Kes (.....)
- Munaqisy II : Prof. Dr. H. M. Dahlan, M.Ag (.....)
- Pembimbing I : Irviani Ibrahim Anwar, SKM., M.Kes (.....)
- Pembimbing II : (.....)

ALA UDDIN

M A K
Fakultas Kedokteran dan Ilmu Kesehatan
Alauddin Makassar



Ditandatangani Oleh:
Dr. dr. Dewi Setiawati, Sp. OG., M.Kes
NIM: 9810621 200604 2 005

KATA PENGANTAR



Dengan menyebut nama Allah SWT yang Maha Pengasih lagi Maha Penayang. Segala puji hanya milik Allah SWT dan kami panjatkan puja dan puji syukur atas kehadirat-Nya, yang telah melimpahkan rahmat, hidayah, dan inayah-Nya kepada kami. Shalawat dan salam selalu tercurahkan kepada Rasulullah SAW. Berkat limpahan dan rahmat-Nya sehingga penyusun mampu menyelesaikan Skripsi dengan judul *“Efektivitas Konten Video TikTok Dalam Meningkatkan Pengetahuan dan Sikap Tentang Diet Sehat”*, Untuk memenuhi persyaratan dalam menyelesaikan pendidikan S1 Kesehatan Masyarakat pada Fakultas Kedokteran dan Ilmu Kesehatan UIN Alauddin Makassar.

Penulis menyadari bahwa skripsi ini masih jauh dari kesempurnaan. Adapun kekurangan dalam skripsi ini merupakan keterbatasan dari penulis sebagai manusia dan hamba Allah. Dimana, kesempurnaan semata-mata hanyalah milik Allah Namun dengan segala kerendahan hati, penulis mempersembahkan skripsi ini sebagai hasil usaha dan kerja keras yang telah penulis lakukan dan berharap semoga hasil penelitian ini dapat memberi manfaat bagi kita semua.

Penulis menyadari bahwa tanpa bantuan dan bimbingan dari berbagai pihak, sangatlah sulit bagi penulis untuk menghadapi berbagai rintangan dan hambatan dalam proses penyusunan skripsi ini. Oleh karena itu, penulis mengucapkan terima kasih yang setulus-tulusnya kepada Ayahanda tercinta H. Bahar Rahman sosok Ayah yang pekerja keras dan selalu memberikan yang terbaik kepada putri kecilnya dan begitu juga kepada Ibunda Tercinta H. Heriyani Harun atas cinta kasih dan sayangnya yang tak terhingga, wanita yang paling kuat dan sabar yang tak pernah kenal lelah, doa'a yang tak pernah putus, serta adik-adikku dan

keluarga besarku yang dengan tulus mendoakan memberikan dukungan baik dari segi moril maupun materil dan semangat sehingga, penulis dapat menyelesaikan studi dibangku kuliah.

Pada kesempatan ini juga penulis ingin menyampaikan terima kasih sebesar-besarnya kepada Yth:

dengan kerendahan hati penulis menghaturkan terima kasih kepada:

1. Prof. Dr. H. Hamdan Juhannis, MA., Ph.D, selaku Rektor UIN Alauddin Makassar
2. Dr. dr. Dewi Setiawati Muchsin, SP.Og, M.Kes selaku Dekan Fakultas Kedokteran dan Ilmu Kesehatan Universitas Islam Negeri Alauddin Makassar dan Dr. Hj. Gemy Nastity Handayani., S.Si., M.Si., Apt selaku Wakil Dekan I, Dr. H.M. Fais Satrianegara, SKM., MARS selaku Wakil Dekan II, serta Prof. Dr. Mukhtar Lutfi, M.Pd selaku Wakil Dekan III Fakultas Kedokteran dan Ilmu Kesehatan Universitas Islam Negeri Alauddin Makassar
3. Abd. Majid HR. Lagu, SKM., M.Kes selaku Ketua Jurusan Kesehatan Masyarakat dan Ibu Sukfitrianty Syahrir, SKM., M.Kes, selaku Sekretaris Jurusan Kesehatan Masyarakat Fakultas Kedokteran dan Ilmu Kesehatan Universitas Islam Negeri Alauddin Makassar
4. Irviani Anwar Ibrahim, SKM., M.Kes selaku Dosen Pembimbing I dan Yessy Kurniati, SKM., M.Kes selaku Dosen Pembimbing II sekaligus Penasehat Akademik, yang telah dengan ikhlas meluangkan waktu, tenaga, dan pikiran untuk mengarahkan penulis dalam menyelesaikan skripsi ini.
5. Lilis Widyastuty, SKM., M.KL selaku Dosen Penguji Kompetensi dan Prof. Dr. H. M. Dahlan, M.Ag selaku Dosen Penguji Integrasi Keislaman

yang telah banyak memberikan masukan kepada penulis dalam menyelesaikan skripsi ini

6. Seluruh Dosen Prodi Jurusan Kesehatan Masyarakat Fakultas Kedokteran dan Ilmu Kesehatan Universitas Islam Negeri Alauddin Makassar yang telah memberikan ilmu yang bermanfaat selama proses studi. Serta segenap staf Tata Usaha di Fakultas Kedokteran dan Ilmu Kesehatan Universitas Islam Negeri Alauddin Makassar yang banyak berjasa dalam proses penyelesaian administrasi selama perkuliahan hingga penyelesaian skripsi ini.
7. Para guru di SMAN 1 Gowa telah banyak membantu serta mengarahkan saya untuk menjalankan penelitian sampai selesai.
8. Teruntuk sahabatku Ulfa Eman Rosi Celebes Putri terimakasih telah membantu serta memberikan semangat kepada saya untuk dapat mengerjakan skripsi ini.
9. Teruntuk Bowbb (Winda, Fina, Husnul) terimakasih telah kebersamai dari maba sampai sekarang, terimakasih juga telah memberikan dukungan serta motivasi untuk dapat menyelesaikan skripsi ini.
10. Terima kasih kepada saudara-saudariku *Gramost* 2019 seperjuangan di jurusan Kesehatan Masyarakat, teman kelas kesmas D, dan juga pada peminatan Promosi Kesehatan (PKIP) yang selalu membantu pada saat proses perkuliahan, serta pada saat menyusun skripsi ini.
11. Terima Kasih teruntuk Bacot (Puput, Nismul, Fina, Jijay, Andi, Azimah, Rara) memberikan semangat untuk dapat menyelesaikan skripsi ini.
12. Terimakasih kepada seluruh pihak yang telah terlibat dalam proses penulisan skripsi ini yang tidak bisa saya sebutkan satu persatu.

13. Terakhir, terima kasih untuk diri sendiri, karena telah mampu berusaha keras dan berjuang sejauh ini. Mampu mengendalikan diri dan berbagi tekanan diluar keadaan dan tak pernah memutuskan menyerah sesulit apapun proses penyusunan skripsi ini dengan menyelesaikan sebaik dan semaksimal mungkin, ini merupakan pencapaian yang patut dibanggakan untuk diri sendiri.

Saya berharap dengan penuh kerendahan hati atas saran dan kritikan sebagai bentuk perbaikan dikemudian hari sebagai penyempurnaan hasil karya skripsi ini. Semoga dengan harapan penulis karya ini dapat menjadi referensi sebagai disiplin ilmu.

Gowa, Januari 2024

Penulis



DAFTAR ISI

HALAMAN JUDUL	i
KATA PENGANTAR	iii
DAFTAR ISI	vi
DAFTAR TABEL.....	viii
DAFTAR GAMBAR.....	ix
DAFTAR LAMPIRAN	x
ABSTRAK	xi
BAB I PENDAHULUAN	1-11
A. Latar Belakang	1
B. Rumusan Masalah	4
C. Definisi Operasional dan Kriteria Objektif.....	4
D. Kajian Pustaka	6
E. Tujuan Penelitian	10
F. Manfaat Penelitian	10
G. Hipotesis Penelitian.....	11
BAB II TINJAUAN PUSTAKA	12-33
A. Tinjauan Umum Tentang Perilaku Diet	12
B. Tinjauan Umum Tentang Pengetahuan.....	17
C. Tinjauan Umum Tentang Sikap	21
D. Tinjauan Umum Tentang Media	23
E. Tinjauan Umum Tentang TikTok	26
F. Kerangka Teori.....	32
G. Kerangka Konsep	33

BAB III METODOLOGI PENELITIAN	34-41
A. Jenis Penelitian.....	34
B. Tempat dan Waktu Penelitian	34
C. Populasi dan Sampel	34
D. Metode Pengumpulan Data.....	35
E. Instrumen Penelitian.....	36
F. Teknik Pengolahan dan Analisis Data	36
G. Etika penelitian.....	39
H. Tahapan penelitian	41
BAB IV HASIL PENELITIAN DAN PEMBAHASAN	42-61
A. Hasil Penelitian	42
B. Pembahasan	61
BAB V PENUTUP	60-60
A. Kesimpulan	60
B. Saran	60
DAFTAR PUSTAKA	
LAMPIRAN	



DAFTAR TABEL

Tabel 1.1 Kajian Pustaka.....	7
Tabel 4.1 Distribusi Responden Berdasarkan Usia Siswi SMA Negeri 1 Gowa Tahun 2023.....	42
Tabel 4.2 Distribusi Responden Berdasarkan Tinggi Badan Siswi SMA Negeri 1 Gowa Tahun 2023.....	42
Tabel 4.3 Distribusi Responden Berdasarkan Berat Badan Siswi SMA Negeri 1 Gowa Tahun 2023.....	43
Tabel 4.4 Distribusi Responden Berdasarkan Indeks Massa Tubuh (IMT) Siswi SMA Negeri 1 Gowa Tahun 2023.....	43
Tabel 4.5 Distribusi Rerata Pengetahuan Siswi SMA Negeri 1 Gowa Tentang Diet Sehat Pada Kelompok Intervensi dan Kontrol Sebelum dan Sesudah Dilakukan Edukasi Video Tiktok dan Penyuluhan.....	44
Tabel 4.6 Distribusi Rerata Sikap Siswi SMA Negeri 1 Gowa Tentang Diet Sehat Pada Kelompok Intervensi dan Kontrol Sebelum dan Sesudah Dilakukan Edukasi Video Tiktok dan Penyuluhan.....	45
Tabel 4.7 Distribusi Pengetahuan Siswi SMA Negeri 1 Gowa Tentang Diet Sehat Pada Kelompok Intervensi Sebelum dan Sesudah Dilakukan Edukasi Video Tiktok.....	48
Tabel 4.8 Distribusi Pengetahuan Siswi SMA Negeri 1 Gowa Tentang Diet Sehat Pada Kelompok Kontrol Sebelum dan Sesudah Dilakukan Penyuluhan.....	49
Tabel 4.9 Perbedaan Rerata Pengetahuan Siswi SMA Negeri 1 Gowa Tentang Diet Sehat Pada Kelompok Intervensi dan Kontrol	

Sebelum dan Sesudah Dilakukan Edukasi Video Tiktok dan Penyuluhan.....	49
Tabel 4.10 Distribusi Sikap Siswi SMA Negeri 1 Gowa Tentang Diet Sehat Pada Kelompok Intervensi Sebelum dan Sesudah Dilakukan Edukasi Video Tiktok	50
Tabel 4.11 Distribusi Sikap Pengetahuan Siswi SMA Negeri 1 Gowa Tentang Diet Sehat Pada Kelompok Kontrol Sebelum dan Sesudah Dilakukan Penyuluhan	50
Tabel 4.12 Perbedaan Rerata Sikap Siswi SMA Negeri 1 Gowa Tentang Diet Sehat Pada Kelompok Intervensi dan Kontrol Sebelum dan Sesudah Dilakukan Edukasi Video Tiktok dan Penyuluhan.....	51



DAFTAR GAMBAR

Tabel 3.1 Kerangka Teori	32
Tabel 3.2 Kerangka Konsep.....	33



DAFTAR LAMPIRAN

Lampiran 1	Kuesioner Penelitian
Lampiran 2	Lembar Rekomendasi Etik
Lampiran 3	Surat Permohonan Izin Penelitian
Lampiran 4	Surat Izin Penelitian dari BKPMD Prov. Sul-Sel
Lampiran 5	Surat Izin Penelitian dari BKPMD Kab. Gowa
Lampiran 6	Master Tabel
Lampiran 7	Output SPSS
Lampiran 8	Dokumentasi Penelitian
Lampiran 9	Surat Keterangan Telah Melakukan Penelitian di SMAN 1 Gowa
Lampiran 10	Riwayat Hidup Peneliti



ABSTRAK

Nama : Aida Faradina
NIM : 70200119071
Judul : Efektivitas Konten Video Tiktok Dalam Meningkatkan Pengetahuan & Sikap Tentang Diet Sehat Pada Remaja Putri Di SMAN 1 Gowa

Kemajuan teknologi informasi telah merubah hidup masyarakat dalam pengetahuan dan sikap remaja dapat berubah melalui berbagai media komunikasi yang digunakan dalam teknologi informasi, salah satunya adalah media sosial TikTok, dalam media sosial TikTok tidak hanya berisi hiburan, namun juga konten edukasi. Salah satu konten edukasi sering ditonton adalah tentang diet sehat.

Penelitian ini bertujuan untuk mengetahui efektivitas media sosial tiktok terhadap peningkatan pengetahuan dan sikap diet sehat pada remaja putri di SMAN 1 Gowa. Jenis penelitian kuantitatif dengan metode yang digunakan adalah *quasi eksperimental* dengan menggunakan desain *one group pretest-posttest with control group*. Jumlah sampel sebanyak 58 orang teknik *purposive sampling*. Intervensi diberikan adalah edukasi 10 video TikTok.

Hasil penelitian menunjukkan diperoleh bahwa rerata pengetahuan dan sikap siswi tentang diet sehat terjadi perubahan nilai pengetahuan dan sikap sebelum dan sesudah diberikan edukasi video tiktok bagi kelompok intervensi dan penyuluhan bagi kelompok kontrol. Media sosial tiktok efektif terhadap peningkatan pengetahuan ($p=0.000$) dan sikap ($p=0.001$) terhadap diet sehat pada remaja di SMAN 1 Gowa dengan nilai $p\text{-value}= 0.000$. Direkomendasikan agar guru memberikan penyuluhan dan edukasi dalam bentuk video pembelajaran.

Kata kunci : Pengetahuan, Sikap, Edukasi Video Tiktok, Diet Sehat

BAB I

PENDAHULUAN

A. Latar Belakang

Perkembangan teknologi dan media komunikasi seperti internet, memunculkan berbagai tren yang berkembang pesat di masyarakat. Terutama tren seputar gaya hidup seperti kecantikan, perawatan tubuh, dan seputar kesehatan. Remaja sangat mudah terpengaruh oleh teman sebaya dan media sosial sehingga rawan mempraktekkan perilaku yang tidak sehat, atau mendapatkan informasi kesehatan dan gizi yang hoax. Misalnya, mengikuti pola diet selebritis, mengkonsumsi jajanan yang sedang hits namun tidak sehat (Kemenkes, 2018).

My World Survei tahun 2019 mengidentifikasi bahwa hanya 46% remaja Irlandia yang puas dengan tubuh mereka, dengan anak laki-laki lebih cenderung puas daripada perempuan (59% vs 38%) (Dooley B et al, 2019). Sebuah analisis tren perilaku kesehatan baru-baru ini menunjukkan bahwa, selama 20 tahun terakhir, tingkat diet telah meningkat pada remaja Irlandia, sebagai sarana untuk mengubah ukuran tubuh mereka (Gavin A et al, 2021). Menurut Hapsari, (2019) dalam Suminto et al, (2022), menyatakan bahwa tidak hanya di negara barat, kasus perilaku diet mulai tersebar ke negara Asia seperti Jepang, Thailand, Korea, Singapura, dan Indonesia. Menurut US Census Bureau, *International Data Base* prevalensi individu dengan perilaku diet di Indonesia sebesar 1.667.170 dari populasi perkiraan sebesar 218.451.952 (Suminto et al., 2022).

Sebuah penelitian tentang prevalensi kegemukan, obesitas, dan perilaku diet remaja di sekolah Dubai didapatkan bahwa kebiasaan diet remaja 30 hari sebelum survei tidak makan buah-buahan sebesar 21,3% remaja dan

yang tidak makan sayuran sebesar 19,7% remaja. Konsumsi susu pada remaja dalam 7 hari sebelum survei didapatkan sebesar 3,3% remaja yang tidak minum susu atau produk susu. Sebesar 31% remaja mengonsumsi minuman berkarbonasi setiap hari. Sebesar 18,4% remaja tidak sarapan dalam 7 hari sebelum survei. Konsumsi makan-makanan cepat saji dikalangan remaja begitu tinggi dalam 7 hari sebelum dilakukan survei, yaitu sebesar 78,9% remaja (Abdullatif et al., 2021).

Menurut Hurlock (2017) dalam Herawati & Dewi (2022) menyebutkan bahwa diet tidak sehat yang sering dilakukan oleh remaja adalah ketidakteraturan pola makan seperti sering melewatkan makan pagi, siang, makan malam, tidak makan dengan sengaja, sering mengonsumsi *fast food*, penggunaan obat diet untuk menurunkan berat badan, penggunaan laxative, *binge-eating* dan memuntahkan makanan dengan sengaja (Herawati & Dewi, 2022).

Sikap dan pengetahuan remaja dapat berubah melalui berbagai media, termasuk media sosial. Menurut Donny Eryastha selaku *Head of Public Policy* TikTok Indonesia, pengguna aplikasi TikTok di Indonesia didominasi oleh generasi Y dan Z (Rahmayanti, 2020). Generasi Y juga biasa disebut generasi milenial, sedangkan generasi Z atau kerap disingkat dengan Gen Z sendiri merupakan generasi di bawah milenial antara umur 14 sampai dengan 24. Pengguna TikTok khususnya di Indonesia didominasi oleh para remaja (Mahardika et al., 2021).

Penggunaan TikTok sebagai media edukasi oleh penggunanya dapat dikaitkan dengan teori interaksi simbolik yang fokus pada cara individu mempersepsikan dirinya dan lingkungannya. Komunikasi dan interaksi simbolik merupakan aktivitas ciri dasar manusia di mana proses komunikasi

dan pertukaran simbol diberi makna. Dalam tatanan teknologi digital dan masyarakat informasi, penyebaran pesan melalui media sosial bisa menjadi sangat efektif (Nurdiansyah & Suhartini, 2021).

Saat ini tiktok seperti menjadi acuan gaya hidup. Tiktok sendiri di dalamnya juga banyak terdapat edukasi yang dibuat oleh beberapa instansi, tenaga kesehatan dan sebagainya dalam bentuk video menarik. Berdasarkan penelitian yang dilakukan oleh (Muthemainnah et al., 2022) menunjukkan adanya perbedaan tingkat pengetahuan yang bermakna antara sebelum dan sesudah diberikan promosi kesehatan melalui media tiktok mengenai perilaku seksual pranikah. Penelitian lain yang dilakukan (Balqis, 2022) didapatkan penelitian menunjukkan terjadi peningkatan pengetahuan remaja putri tentang anemia, terjadi perubahan sikap remaja putri terhadap upaya pencegahan anemia, dan terjadi perubahan niat remaja putri terhadap pencegahan anemia setelah diberikan edukasi melalui video.

Hasil Survei awal yang telah dilakukan pada remaja siswa SMAN 1 Gowa pada awal bulan Mei didapatkan bahwa penggunaan media sosial di kalangan siswi kelas X dan kelas XI sebagian besar menggunakan media Tiktok sebesar 100%, Instagram sebesar 80%, dan sisanya menggunakan media Youtube sebesar 50%. Hasil observasi yang dilakukan pada 20 siswi di SMAN 1 Gowa, menunjukkan bahwa sebagian besar yaitu 75% diantaranya tidak mengetahui penerapan diet sehat, manfaat terkait diet sehat dan keuntungan dalam penerapan diet sehat serta belum mengetahui porsi makanan yang cukup untuk diet sehat. Sedangkan sisanya yaitu 25% siswi sudah mengetahui cara menerapkan diet sehat, mengetahui keuntungan dalam melakukan diet sehat dan menganggap diet sehat dengan mengurangi porsi makan cukup dan diimbangi dengan olahraga yang teratur. Oleh karena itu

sangat penting untuk memperhatikan perilaku mereka didalam melakukan diet untuk mendapatkan tubuh yang ideal agar kelihatan tampak cantik dan menarik tanpa mengabaikan faktor kesehatan.

Meskipun berbagai penelitian telah di lakukan terkait diet sehat namun sampai saat ini belum ada penelitian terkait efektifitas konten video tiktok terhadap perilaku diet sehat remaja putri di SMAN 1 Gowa padahal hal tersebut penting karena dapat mengurangi resiko terjadinya masalah kesehatan pada remaja sehingga dapat belajar dengan baik. Berdasarkan latar belakang diatas maka perlu dilakukan penelitian terhadap efektifitas konten video tiktok terhadap peningkatan pengetahuan dan sikap tentang diet sehat pada remaja putri kelas di SMAN 1 Gowa.

B. Rumusan Masalah

Berdasarkan latar belakang di atas maka peneliti mengangkat rumusan masalah untuk mengetahui bagaimana efektivitas media sosial tiktok terhadap peningkatan pengetahuan dan sikap tentang diet sehat pada remaja putri kelas di SMAN 1 Gowa.

C. Definisi Operasional dan Kriteria Objektif

1. Pengetahuan

Pengetahuan adalah segala sesuatu yang diketahui responden tentang diet sehat seperti pengertian, prinsip diet, jumlah kebutuhan kalori, jenis makanan yang baik dikonsumsi saat diet.

Kriteria Objektif :

- a. Baik : apabila skor nilai kuesioner pengetahuan $\geq 50\%$
- b. Cukup : apabila skor nilai kuesioner pengetahuan $< 50\%$

2. Sikap

Sikap adalah tanggapan atau reaksi responden tentang diet sehat seperti cara penurunan badan yang efektif dan peran olahraga dalam penurunan berat badan.

Kriteria Objektif :

- a. Baik : apabila skor nilai kuesioner pengetahuan $\geq 62,5\%$
- b. Cukup : apabila skor nilai kuesioner pengetahuan $< 62,5\%$



D. Kajian Pustaka

Tabel 1.1

Tabel Sintesa Terkait Promosi Kesehatan dan Diet Pada Remaja

NO	Nama/Tahun	Judul	Variabel	Metode Penelitian	Kesimpulan
1	Regina Sri Utami, 2023	Efektifitas Video Tiktok Dalam Meningkatkan Pengetahuan Dan Sikap Remaja Di Kabupaten Ogan Ilir Terkait Pencegahan Stunting,	Sikap dan pengetahuan terkait pencegahan Stunting	Metode penelitian menggunakan <i>quasy experiment</i> dengan rancangan <i>pre-test posttest with control group design</i> . Jumlah sampel sebanyak 45 orang.	Video TikTok terbukti efektif dalam meningkatkan pengetahuan dan sikap remaja terkait pencegahan stunting
2	Meisa Ardela Putri, Megayana Yessy Maretta, 2022	Pengaruh Edukasi Video Tiktok Terhadap Pengetahuan dan Sikap Persiapan Kehamilan Wanita Usia Subur (WUS) Di Kecamatan Nargoyoso Kabupaten Karangnyar	Sikap dan pengetahuan kesiapan kehamilan pada ibu	Metode penelitian menggunakan <i>quasy experiment</i> dengan rancangan <i>pre-test posttest with control group design</i> . Jumlah sampel sebanyak 30 orang.	Pendidikan kesehatan menggunakan video TikTok berpengaruh terhadap pengetahuan dan sikap tentang kesiapan kehamilan wanita usia subur di Kecamatan Nargoyoso.

NO	Nama	Judul	Variabel	Metode Penelitian	Kesimpulan
3	Suminto, 2022	Pengaruh Edukasi Anemia Dan Kekurangan Energi Kronis (KEK) Berbasis Online Terhadap Perilaku Diet Remaja Putri	Perilaku diet, edukasi anemia dan KEK	Metode penelitian menggunakan <i>quasy experiment</i> dengan rancangan <i>pre-test posttest with control group design</i> . Jumlah sampel sebanyak 70 orang.	Terdapat pengaruh edukasi anemia dan KEK berbasis <i>online</i> terhadap perilaku diet remaja putri dengan <i>p value</i> sebesar 0,000 (<0,05).
4	Eka Ria Sampe Ruru, 2022	Pengaruh Penggunaan Media Sosial <i>TikTok</i> Sebagai Media Edukasi Terhadap Pengetahuan dan Sikap Gizi Seimbang Pada Remaja DI SMA Katolik Makale	Pengetahuan dan sikap pemberian edukasi	Metode penelitian menggunakan regresi linear sederhana. Jumlah sampel sebanyak 32 orang.	Terdapat perubahan pengetahuan ($p=0,000$) dan sikap ($p=0,000$) yang mana terjadi peningkatan pengetahuan dan sikap setelah pemberian edukasi.

No	Nama	Judul	Variabel	Metode Penelitian	Kesimpulan
5	Chania Oktrisia, Priyadi Nugraha Prabamurti, Zahroh Shaluhayah, 2021	Beberapa Faktor Yang Berhubungan Dengan Perilaku Diet Remaja Akhir Usia 18-22 Tahun Pada Konsumen Herbalife Di Kota Semarang	Jenis kelamin, Pendidikan, Pengetahuan, Sikap, Riwayat Penyakit, Nilai IMT, <i>Body Dissactasfation</i> , Frekuensi Menggunakan Produk, Ketersediaan Fasilitas Kesehatan, Ketersediaan Informasi Kesehatan, Peran Keluarga, Peran Teman, Peran Tokoh Panutan, Peran Coach Herbalife	Metode deskriptif analitik dengan pendekatan kuantitatif, dengan rancangan <i>cross sectional</i> . Jumlah sampel sebanyak 71 orang.	Pengetahuan, sikap, <i>body dissatisfaction</i> , frekuensi penggunaan produk, peran teman dan peran coach herbalife berhubungan dengan perilaku diet remaja akhir usia 18-22 tahun.
6	Riska Marini, 2019	Pengaruh Media Sosial Tiktok Terhadap Prestasi Belajar Peserta Didik Di SMPN 1 Gunung Sugih Kab. Lampung Tengah	Media Sosial Tiktok dan Prestasi Belajar	Metode regresi linear sederhana. Jumlah sampel sebanyak 62 orang.	Hasil penelitian ini menunjukkan bahwa adanya pengaruh positif yang sangat signifikan antara Media Sosial TikTok terhadap Prestasi Belajar

No	Nama	Judul	Variabel	Metode Penelitian	Kesimpulan
7	Rezfia Pranesya dan Endah Nawangsih, 2019	Hubungan <i>Body Image</i> dengan Diet Tidak Sehat	<i>Body Image</i> dan Diet Tidak Sehat	Metode pendekatan kuantitatif, dengan rancangan cross sectional. Jumlah sampel sebanyak 80 orang.	Terdapat hubungan positif antara <i>body image</i> , aspek pengkategorian ukuran tubuh, aspek evaluasi penampilan <i>body image</i> , kepuasan area tubuh <i>body image</i> dan kelebihan/kekurangan berat badan <i>body image</i> dengan perilaku diet tidak sehat.
8	Rahmi Pramulia Fitri, 2018	Pengaruh Teman Sebaya, Pengetahuan, Media Massa Terhadap Perilaku Diet Mahasiswi Stikes Payung Negeri Pekanbaru	Teman Sebaya, paparan media massa, perilaku diet	Metode penelitian analitik kuantitatif dengan Desain korelasi dengan pendekatan <i>cross sectional</i> . Jumlah sampel sebanyak 71 orang.	Pengaruh teman sebaya (<i>p value</i> $0,046 < 0,05$ dan $POR = 3,725$ dan pengaruh paparan media massa (<i>p value</i> $0,041 < 0,05$ dan $POR = 3,321$) memiliki hubungan yang signifikan terhadap perilaku diet



E. Tujuan Penelitian

1. Tujuan umum

Mengetahui efektivitas media sosial tiktok terhadap peningkatan pengetahuan dan sikap diet sehat pada remaja putri kelas di SMAN 1 Gowa.

2. Tujuan khusus

- a. Mengetahui efektivitas media sosial tiktok terhadap peningkatan pengetahuan diet sehat pada remaja putri di SMAN 1 Gowa.
- b. Mengetahui efektivitas media sosial tiktok terhadap peningkatan sikap diet sehat pada remaja putri di SMAN 1 Gowa.

F. Manfaat penelitian

1. Manfaat bagi Institusi

Dapat menambah kepustakaan dan pengembangan ilmu kesehatan masyarakat khususnya tentang diet sehat melalui pemanfaatan media Tiktok.

2. Manfaat bagi peneliti

Hasil penelitian ini di harapkan dapat menambah pengetahuan dan wawasan serta menjadi sumber rujukan terkait diet sehat.

3. Manfaat bagi siswi

Hasil penelitian ini di harapkan bermamfaat untuk memberikan informasi serta pengatahuan dan sikap tentang diet sehat agar tidak mengalami masalah kesehatan.

G. Hipotesis penelitian

Hipotesis dalam penelitian ini terdiri dari atas dua hipotesis. Oleh karena itu, hipotesis dalam penelitian ini sebagai berikut:

1. Hipotesis Nol (H_0):

- a. Media sosial tiktok tidak efektif terhadap peningkatan pengetahuan diet sehat pada remaja putri di SMAN 1 Gowa.
- b. Media sosial tiktok tidak efektif erhadap peningkatan sikap diet sehat pada remaja putri di SMAN 1 Gowa.

2. Hipotesi Alternatif (H_a):

- a. Media sosial tiktok efektif terhadap peningkatan pengetahuan diet sehat pada remaja putri di SMAN 1 Gowa.
- b. Media sosial tiktok efektif terhadap peningkatan sikap diet sehat pada remaja putri di SMAN 1 Gowa.



BAB II

TINJAUAN PUSTAKA

A. Tinjauan Umum Tentang Perilaku Diet

1. Pengertian Perilaku Diet

Diet berasal dari bahasa Yunani, yaitu *diaita* yang berarti “*cara hidup*”. Menurut KBBI (Kamus Besar Bahasa Indonesia), diet adalah aturan makanan khusus untuk kesehatan dan sebagainya (biasanya atas petunjuk dokter). Dalam pengertian awam remaja sering kali mengartikan sebagian pengurangan porsi makan dengan tujuan untuk menurunkan berat badan yang dapat mencapai bentuk tubuh ideal titik. Diet adalah cara mengombinasi makanan dan minuman yang dikonsumsi setiap hari, yaitu kombinasi antara 60 – 70% karbohidrat, 10 – 15% protein, dan 20 – 25% lemak (Fitri, 2018).

Diet adalah cara mengkombinasikan makanan dan minuman yang dikonsumsi sehari-hari yaitu kombinasi antara 60-70% karbohidrat, 10-15% protein dan 20-25% lemak (Firi, 2018). Menurut *Bray and Champagne* (2019), diet memiliki makna dalam kata benda dan kata kerja. Sebagai kata benda, diet mengacu pada pola umum asupan makanan serta makanan tertentu seperti diet untuk penderita diabetes. Pada saat yang sama, sebagai kata kerja, diet adalah pembatasan jumlah atau jenis makanan (Bray & Champagne, 2019).

Islam telah memberi garis panduan terbaik dalam memilih makanan agar ia dapat dipastikan benar-benar halal, baik serta paling berkualitas dan berkhasiat. Kenyataan ini jelas terbukti melalui beberapa firman dalam

QS AL Baqarah/2 : 168

لَكُمْ إِنَّهُ الشَّيْطَانُ خُطُوتٍ تَتَّبِعُوا وَلَا طَيِّبًا حَلَالًا الْأَرْضِ فِي مِمَّا كُلُّوا النَّاسُ أَيُّهَا ي

Terjemahnya: مُبِينٌ عَدُوٌّ

“Wahai sekalian manusia! Makanlah dari apa yang ada di bumi, yang halal lagi baik dan janganlah kamu ikut jejak syaitan” (kementrian Agama, 2023)

Dalam Tafsir Ibnu Katsir, ayat ini dijelaskan bahwa wahai sekalian manusia, makanlah yang halal lagi baik dari apa yang terdapat di bumi, dan janganlah kalian mengikuti langkah-langkah setan; karena sesungguhnya setan itu adalah musuh yang nyata bagi kalian. Sesungguhnya setan itu hanya menyuruh kalian berbuat jahat dan keji, dan mengatakan terhadap Allah apa yang tidak kalian ketahui. Berdasarkan beberapa penjelasan dan definisi di atas, penulis menyimpulkan bahwa diet adalah suatu bentuk tindakan yang mengatur dan mengontrol pola makan, minum dan aktivitas fisik untuk menurunkan berat badan atau menjaga kesehatan tubuh.

2. Faktor-Faktor yang Mempengaruhi Diet

Dalam menentukan diet, ada beberapa faktor yang mempengaruhi, hal tersebut berkaitan dengan kebutuhan nutrisi atau zat gizi serta kebutuhan energi saat diet tersebut dijalankan. Rizqie Auliana (2001) dalam (Baja, 2019) berpendapat bahwa faktor- faktor tersebut antara lain:

a. Pertumbuhan

Pertumbuhan ditandai dengan bertambahnya materi penyusun badan dan bagian-bagiannya. Laju pertumbuhan tercepat terjadi sebelum kelahiran dan sewaktu bayi. Dalam fase ini dibutuhkan banyak nutrisi yang bersifat esensial dibanding fase lain dalam

kehidupan. Fase berikutnya adalah pertumbuhan masa kanak-kanak. Kekurangan gizi pada kedua fase ini akan menyebabkan gangguan fisik dan mental.

b. Umur

Semakin tua umur manusia kebutuhan energi dan nutrisi semakin berkurang. Pada usia pertumbuhan sangat banyak diperlukan banyak nutrisi untuk tumbuh kembang tubuh. Pada usia dewasa nutrisi dibutuhkan untuk perbaikan jaringan yang rusak, serta energi diperlukan untuk aktivitas yang cukup tinggi di usia produktif. Memasuki usia tua (manula), metabolisme tubuh berangsur-angsur menurun, sehingga kebutuhan nutrisi dan energi semakin sedikit. Pada usia 65 tahun, kebutuhan energi seseorang berkurang hingga 20 % dari kebutuhan pada usia 25 tahun.

c. Jenis Kegiatan Fisik dan Ukuran Tubuh

Makin banyak aktivitas fisik yang dikerjakan, semakin banyak energi yang diperlukan. Untuk melakukan aktivitas fisik yang sama, orang yang berbadan besar membutuhkan energi yang lebih banyak daripada orang yang berbadan kecil. Akan tetapi aktivitas fisik lebih berpengaruh terhadap pengeluaran energi daripada perbedaan ukuran tubuh.

Selain menjaga pola makan kita, kita juga harus tetap memperhatikan aktifitas fisik kita. Peningkatan aktivitas fisik bisa memperbaiki metabolisme dan menguatkan tubuh kita sehingga proses diet bisa berjalan lebih cepat. Selain itu islam juga mengajarkan kita untuk senantiasa melakukan olahraga agar tidak malas dan juga sehat, Nabi juga bersabda: “*Orang mukmin yang kuat*

lebih baik dan lebih dicintai oleh Allah, ketimbang orang mukmin yang lemah.” Dalam konteks itu pula, Nabi saw mengizinkan orang-orang Abesenia untuk memainkan tombak di Masjid Nabawi yang mulia. Nabi juga mengizinkan Aisyah, istri Baginda saw, untuk melihat mereka (HR Muttafaq ‘Alaih).

Adapun olahraga yang dianjurkan islam adalah berenang, berkuda atau memanah. Olahraga juga bisa meningkatkan mood sehingga beraktifitas bisa lebih bersemangat dan tentu saja menjaga kesehatan mental.

Artinya:

“Sesungguhnya melancong dan rekreasi umatku adalah berjihad di jalan Allah.” (HR Abu Dawud, Hakim, Baihaqi dan at-Thabrani).

d. Keadaan Sakit dan Penyembuhan

Pada keadaan sakit (infeksi, demam, dan lain-lain) terjadi perombakan protein tubuh. Oleh karena itu, agar kondisi tubuh kembali normal, maka pada periode penyembuhan diperlukan peningkatan konsumsi protein. Kondisi sakit tidak saja memerlukan peningkatan konsumsi protein tetapi juga peningkatan asupan energi dan nutrisi lain, seperti air, vitamin, mineral karbohidrat dan lemak.

e. Kebutuhan Energi

Kebutuhan energi merupakan salah satu faktor penentu diet. Djoko Pekik Irianto (2007) berpendapat bahwa perhitungan kebutuhan energi didasarkan pada komponen penggunaan energi, antara lain: 1) Basal metabolic rate (BMR), merupakan energi minimal untuk fungsi vital organ tubuh. 2) *Spesific Dinamic Action*

(SDA), merupakan banyaknya energi yang diperlukan untuk proses metabolisme makanan, rata-rata sebesar 10 %. 3) Aktivitas sehari-hari, merupakan kegiatan rutin harian, termasuk aktivitas olahraga. 4) Pertumbuhan, manusia dalam masa pertumbuhan membutuhkan energi tambahan.

f. Jenis-Jenis Diet

Menurut Kim dan Lennon dalam (Pranesya & Nawangsih, 2019), pengertian jenis diet sehat dan diet tidak sehat, yaitu :

- a. Diet sehat adalah diet yang dapat digambarkan dengan perubahan perilaku ke arah yang lebih sehat, seperti mengubah pola makan dengan mengonsumsi makanan rendah kalori atau rendah lemak, dan menambah aktivitas fisik secara wajar yang dapat membuat seseorang memiliki tubuh ideal tanpa mendatangkan efek samping yang berbahaya bagi tubuh.
- b. Diet tidak sehat adalah jenis diet yang dapat membahayakan kesehatan, biasanya dilakukan dengan cara berpuasa di luar niat ibadah, *binge eating disorder*, memuntahkan makanan yang disengaja, melewatkan waktu makan dengan sengaja, dan penggunaan obat penurun berat badan atau obat-obatan diet.

Sedangkan Menurut Kim dan Lennon (2006) dalam (Herawati & Dewi, 2022), terdapat beberapa jenis perilaku diet diantaranya:

a. Diet sehat

Adapun pola makan sehat yang dianjurkan adalah:

- 1) Mengonsumsi buah-buahan dan sayuran
- 2) Makan makanan dengan serat tinggi seperti roti, pasta, sereal, dan kentang.

- 3) Mengonsumsi daging dan ikan tetapi dengan kadar lemak yang rendah
 - 4) Susu dan produk olahan susu dengan lemak rendah.
- b. Diet tidak sehat

Diet seperti ini dapat membahayakan kesehatan, biasanya dilakukan dengan cara berpuasa di luar niat ibadah, dan *binge eating*, memuntahkan makanan dengan disengaja atau melewatkan waktu makan dengan sengaja, penggunaan obat penurun berat badan atau obato-obatan diet. Orang yang melakukan diet hanya bertujuan untuk memperbaiki penampilan mereka, maka akan melakukan berbagai macam cara untuk dapat menurunkan berat badan mereka agar mendapatkan yang mereka inginkan (Kim & Lennon, 2006).

B. Tinjauan Umum Tentang Pengetahuan

1. Pengertian Pengetahuan

Menurut Natoatmodjo (2014) menjelaskan bahwa pengetahuan atau *knowledge* adalah hasil penginderaan manusia atau hasil tahu seseorang terhadap suatu objek melalui pancaindra yang dimilikinya. Panca indra manusia biasanya penginderaan terhadap objek yakni penglihatan, pendengaran, penciuman, rasa dan perabaan. Pada waktu penginderaan untuk menghasilkan pengetahuan tersebut dipengaruhi oleh intensitas perhatian dan persepsi terhadap objek. Pengetahuan seseorang sebagian besar diperoleh melalui indra pendengaran dan indera penglihatan.

2. Tingkat Pengetahuan

Menurut Notoatmodjo (2012) dalam Ruru (2021), bahwa pengetahuan yang tercakup dalam domain kognitif memiliki enam tingkatan, yakni:

a. Tahu (*know*)

Tahu didefinisikan sebagai mengingat suatu materi yang sebelumnya telah dipelajari. Termasuk ke dalam tingkat pengetahuan ini yaitu mengingat kembali (*recall*) spesifik dari seluruh bahan yang dipelajari dan rangsangannya telah diterima. Kata kerja untuk mengukur bahwa orang tahu tentang apa yang dipelajari antara lain dapat menyebutkan, menguraikan, mendefinisikan, menyatakan, dan sebagainya.

b. Memahami (*comprehension*)

Memahami didefinisikan sebagai kemampuan untuk menjelaskan secara benar tentang objek yang diketahui, dan dapat menginterpretasikan materi tersebut secara benar. Orang yang telah memahami objek atau materi harus dapat menjelaskan, menyebutkan contoh, menyimpulkan, meramalkan, dan sebagainya.

c. Aplikasi (*aplication*)

Aplikasi didefinisikan sebagai kemampuan dalam menggunakan materi yang sudah dipelajari pada situasi atau kondisi real (sebenannya). Dalam hal ini aplikasi diartikan sebagai aplikasi atau penggunaan hukum-hukum, rumus, metode, prinsip, dan sebagainya dalam konteks atau situasi yang lain.

d. Analisis (*analysis*)

Analisis merupakan suatu kemampuan dalam menjabarkan materi atau suatu objek ke dalam komponen-komponen, namun masih dalam satu struktur organisasi, dan masih berkaitan satu sama lain. Kemampuan analisis dapat dilihat dari penggunaan kata kerja seperti menggambarkan (membuat bagan), membedakan, memisahkan, mengelompokkan, dan sebagainya.

e. Sintesis (*synthesis*)

Sintesis menunjuk pada suatu kemampuan untuk meletakkan atau menghubungkan bagian-bagian di dalam suatu bentuk keseluruhan yang baru. Dengan kata lain sintesis adalah suatu kemampuan untuk menyusun formulasi baru dari formulasi-formulasi yang ada. Seperti, dapat menyusun, dapat merencanakan, dapat meringkaskan, dapat menyesuaikan.

f. Evaluasi (*evaluation*)

Evaluasi berkaitan dengan kemampuan dalam melakukan justifikasi atau penilaian terhadap suatu materi atau objek. Penilaian/penilaian ini didasarkan pada suatu kriteria yang ditentukan sendiri, atau dengan menggunakan kriteria-kriteria yang sudah ada. Misalnya, dapat membandingkan antara anak yang cukup gizi dengan anak yang kekurangan gizi, dapat menanggapi terjadinya diare di suatu tempat, dapat menafsirkan sebab-sebab mengapa ibu-ibu tidak mau ikut KB, dan lain sebagainya (Ruru, 2022)

3. Faktor-Faktor Yang Mempengaruhi Pengetahuan

Menurut Notoatmodjo dalam Arif (2021) faktor yang mempengaruhi pengetahuan adalah sebagai berikut :

a. Faktor Internal

1) Pendidikan

Pendidikan merupakan bimbingan yang diberikan seseorang terhadap perkembangan orang lain menuju impian atau cita-cita tertentu yang menentukan manusia untuk berbuat dan mengisi kehidupan agar tercapai keselamatan dan kebahagiaan. Pendidikan diperlukan untuk mendapatkan informasi berupa hal-hal yang menunjang kesehatan sehingga dapat meningkatkan kualitas hidup.

2) Pekerjaan

Menurut Thomas yang dikutip oleh Nursalam, pekerjaan adalah suatu keburukan yang harus dilakukan demi menunjang kehidupannya dan kehidupan keluarganya. Pekerjaan tidak diartikan sebagai sumber kesenangan, akan tetapi merupakan cara mencari nafkah yang membosankan, berulang, dan memiliki banyak tantangan. Sedangkan bekerja merupakan kegiatan yang menyita waktu.

3) Usia

Usia adalah umur individu yang dihitung mulai saat dilahirkan sampai berulang tahun. Sedangkan menurut Huclok bahwa semakin cukup umur, tingkat kematangan dan kekuatan seseorang akan lebih matang dalam berfikir dan bekerja. Dari

segi kepercayaan masyarakat seseorang yang lebih dewasa dipercaya dari orang yang belum tinggi kedewasaannya.

4) Faktor Lingkungan

Lingkungan ialah seluruh kondisi yang ada sekitar manusia dan pengaruhnya dapat mempengaruhi perkembangan dan perilaku individu atau kelompok.

5) Sosial Budaya

Sistem sosial budaya pada masyarakat dapat memberikan pengaruh dari sikap dalam menerima informasi (Arif, 2021a).

C. Tinjauan Umum Tentang Sikap

1. Pengertian Sikap

Sikap merupakan respons, reaksi, atau tanggapan seseorang yang masih tertutup terhadap suatu stimulus atau objek. Sikap belum merupakan suatu tindakan atau perilaku, melainkan prediktor dari perilaku yang merupakan respons atau reaksi emosional seseorang ketika menerima stimulus dari lingkungan. Manifestasi dari sikap ditafsirkan dari perilaku yang tertutup. Pengukuran sikap dapat dilakukan secara langsung bagaimana pendapat atau pernyataan responden terhadap suatu objek (Notoatmodjo, 2014).

2. Tingkatan Sikap

Sikap terdiri dari empat tingkatan, dari yang terendah ke tertinggi, yaitu menerima, menanggapi, menghargai, dan bertanggung jawab yaitu:

- a. Menerima (*receiving*)

Menerima dapat diartikan mau dan memperhatikan objek/stimulus yang diberikan (misalnya sikap terhadap gizi dapat dilihat dari kesediaan dan perhatian terhadap ceramah-ceramah gizi)

b. Menanggapi (*responding*)

Memberikan jawaban ketika ditanya, melaksanakan dan menyelesaikan tugas yang diberikan merupakan indikasi sikap. Terlepas dari benar atau salah, hal ini berarti individu menerima ide

c. Menghargai (*valuing*)

Pada tingkatan ini, individu mengajak orang lain untuk mengerjakan dan mendiskusikan suatu masalah

d. Bertanggung Jawab (*responsible*)

Bertanggungjawab merupakan tingkatan sikap yang paling tinggi, dengan segala risiko bertanggungjawab atas sesuatu yang telah dipilih, sekalipun ditentang oleh keluarga (Ruru, 2022).

3. Faktor-Faktor Yang Mempengaruhi Sikap

Faktor-faktor yang mempengaruhi sikap antara lain (Azwar, 2013) dalam Ruru (2022) sebagai berikut:

a. Pengalaman pribadi

Sikap akan lebih mudah terbentuk jika pengalaman pribadi terjadi dalam keadaan yang melibatkan faktor emosional. Pengalaman pribadi harus memberikan kesan yang kuat sehingga dapat menjadi dasar pembentukan sikap.

b. Pengaruh orang lain yang dianggap penting

Pada umumnya seseorang cenderung untuk memiliki sikap yang konformis atau selaras dengan sikap orang yang dianggap penting. Kecenderungan ini antara lain dimotivasi oleh keinginan untuk berhubungan dan keinginan untuk menghindari konflik dengan orang yang dianggap penting.

c. Pengaruh kebudayaan

Tanpa disadari, kebudayaan mempengaruhi sikap seseorang terhadap berbagai masalah. Kebudayaan telah membentuk sikap anggota masyarakat dengan menetapkan pola pengalaman individu-individu masyarakat asuhannya.

d. Media massa

Dalam pemberitaan surat kabar, radio atau media lainnya, informasi yang seharusnya faktual disampaikan secara objektif seringkali dipengaruhi oleh sikap penulis, yang akibatnya mempengaruhi sikap konsumen.

e. Faktor emosional

Terkadang, suatu bentuk dari sikap adalah pernyataan yang didasari oleh emosi yang berfungsi sebagai outlet untuk frustrasi atau pengalihan bentuk mekanisme pertahanan ego (Ruru, 2022).

D. Tinjauan Umum Tentang Media

1. Pengertian Media

Media asal dari bahasa latin “*medius*” arti : tengah, perantara, atau pengantar. Media perantara atau pengantar pesan dari pengirim ke penerima pesan. Media/alat peraga dalam promosi kesehatan adalah alat bantu promosi kesehatan. Semua sarana atau upaya untuk menampilkan pesan atau informasi yang ingin disampaikan oleh komunikator media

promosi kesehatan alat-alat merupakan saluran untuk menyampaikan informasi, mempermudah penerimaan pesan-pesan kesehatan bagi masyarakat atau pelayan. Media atau alat peraga dalam promosi kesehatan adalah alat bantu untuk promosi kesehatan yang dapat dilihat, didengar, diraba, dirasa atau dicium, untuk memperlancar komunikasi dan penyebarluasan informasi melalui sebuah pesan (Arif, 2021a).

2. Tujuan Media

Menurut Haryanto (2017) dalam Arif (2021) mengemukakan bahwa tujuan media yaitu:

- a. Mempermudah proses belajar mengajar.
- b. Meningkatkan efisiensi belajar mengajar
- c. Menjaga relevansi dengan tujuan belajar.
- d. Membantu konsentrasi siswa.
- e. Komponen sumber belajar yang dapat merangsang siswa untuk belajar.
- f. Wahana fisik yang mengandung materi instruksional.
- g. Teknologi pembawa informasi atau pesan instruksional.
- h. Segala sesuatu yang dapat merangsang proses belajar siswa (Arif, 2021a).

4. Manfaat Media

Menurut Kholid (2015) dalam Utami (2021) menyatakan bahwa manfaat media sebagai edukasi sebagai berikut:

- a. Media pembelajaran dapat mengatasi keterbatasan pengalaman para audience. Pengalaman tiap *audience* berbeda-beda, tergantung dari faktor-faktor yang menentukan kekayaan pengalaman anak.

Jika audien tidak dapat di bawa ke objek secara langsung yang dipelajari, maka objeknya lah yang dibawa ke *audience*. Objek yang dibawa bisa dalam bentuk miniatur, model maupun bentuk gambar-gambar yang dapat disajikan secara audio visual dan audial.

- b. Media pembelajaran dapat melampaui batasan ruang promosi. Banyak hal yang tidak mungkin di alami secara langsung di dalam promosi oleh para audience tentang suatu objek, yang di sebabkan karena : 1) Objek terlalu besar. 2) Objek terlalu kecil. 3) Objek yang bergerak terlalu lambat. 4) Objek yang yang bergerak terlalu cepat. 5) Objek yang bunyinya terlalu halus/kecil. Melalui penggunaan media yang tepat maka semua objek itu dapat di sajikan kepada *audience*.
- c. Media pembelajaran memungkinkan adanya interaksi langsung antara audience dengan lingkungannya.
- d. Media menghasilkan keseragaman pengamatan.
- e. Media dapat menanamkan konsep dasar yang benar, kongkret, dan realistik.
- f. Media membangkitkan keinginan dan minat baru.
- g. Media membangkitkan motivasi dengan merangsang keinginan anak untuk belajar.
- h. Media memberikan pengamatan yang intergral/menyeluruh dari yang kongkrit sampai dengan yang abstrak (Utami, 2023).

5. Media Promosi Kesehatan

Dalam proses pendidikan/edukasi kesehatan, untuk memperoleh hasil yang efektif, diperlukan media edukasi atau alat bantu untuk

menyampaikan informasi atau pesan-pesan tentang kesehatan. Menurut Pakpahan (2021) dalam (Balqis, 2022) bahwa media edukasi kesehatan merupakan sarana untuk menyampaikan informasi oleh komunikator kepada sasaran, sehingga sasaran tersebut dapat meningkatkan pengetahuannya dan diharapkan berubah perilakunya ke arah positif terhadap kesehatan. Terdapat dua jenis media yang paling sering digunakan oleh petugas kesehatan dalam menyampaikan edukasi kesehatan:

a. Media Cetak

- 1) *Booklet*; media dalam bentuk buku berisi pesan tulisan, gambar, atau keduanya
- 2) *Leaflet*; media berbentuk lembar yang dilipat, berisi pesan berupa tulisan, gambar, atau keduanya
- 3) *Flyer*; media berbentuk selebaran, seperti leaflet tapi tidak dalam bentuk lipatan
- 4) *Flip chart*; media berbentuk lembar balik, biasanya berisi gambar peragaan dan dibaliknya berisi kalimat informasi terkait gambar tersebut
- 5) Rubrik/tulisan-tulisan; biasanya terdapat di surat kabar atau majalah dengan topik yang berupa hal-hal berkaitan dengan kesehatan
- 6) Poster; media cetak yang berisi informasi/pesan kesehatan yang umumnya ditempel di tembok-tembok, tempat, dan kendaraan umum
- 7) Foto; digunakan untuk mengungkap informasi kesehatan

b. Media Eletronik

- a. Televisi; dapat berupa forum diskusi/tanya jawab, quiz, dsb.
- b. Radio; dapat berupa obrolan, tanya jawab, pesan suara berisi informasi kesehatan
- c. Video; tayangan gambar yang bergerak dan disertai dengan suara

F. Tinjauan Umum Tentang Aplikasi TikTok

1. Pengertian TikTok

TikTok merupakan sebuah aplikasi yang memberikan efek spesial yang unik dan menarik yang bisa digunakan oleh para pengguna aplikasi ini dengan mudah untuk membuat video pendek yang keren dan bisa menarik perhatian banyak orang yang melihatnya. Aplikasi *TikTok* adalah sebuah jaringan sosial dan platform video musik tiongkok yang diluncurkan pada september 2016 (Aji, 2018).

Aplikasi *TikTok* adalah salah satu aplikasi yang membuat pengguna nya terhibur. Aplikasi ini bisa dikatakan adalah aplikasi penghibur. Beberapa orang pengguna banyak sekali yang mengatakan bahwa aplikasi ini adalah aplikasi yang dapat membuat si pengguna terhibur. Dalam aplikasi ini pengguna dapat melihat-lihat berbagai kreatifitas setiap pengguna lain di beranda (Marini, 2019a).

2. Manfaat TikTok

Aplikasi *TikTok* bisa menjadi populer di kalangan masyarakat di Indonesia, karena beberapa alasan, yakni:

- a. Video Pendek Yang Dekat Dengan Realitas dan Situasi Umum
Video dan lagu yang berdurasi pendek yang dibuat oleh *creator* (sebutan untuk pembuat konten di *TikTok*) memiliki kedekatan

realitas masyarakat, dan dibalut dengan hiburan, sains, dan fashion sebagai konten utama sehingga mudah menarik perhatian audiens.

b. Layanan Video Pendek yang Sederhana

Pada TikTok para *creator* dibebaskan membuat konten video dengan durasi pendek (15 detik hingga sampai 3 menit), disini *creator* diberikan kemudahan untuk membuat konten, mulai dari pemilihan lagu yang sudah ada layanan “*search*” dan pada layanan pemilihan lagu ini juga memberikan kemudahan dengan mengklasifikasikan lagu yang ada, mulai dari genre hingga sampai klasifikasi yang sedang trending saat ini, bila *creator* tidak tahu judul lagu yang akan digunakannya maka *creator* bisa langsung memilih judul lagu pada video *creator* lain yang mengunakannya, sehingga proses produksi konten yang rumit di masa lalu sudah diminimalisir.

c. Antar Muka Aplikasi yang *Friendly*

Dari semua layanan () yang memanjakan *creator* dan *audience* tidak akan maksimal penggunaannya bila tanpa antar muka yang mudah dan *friendly*, TikTok menyediakan kemudahan itu sehingga pengguna TikTok dapat memilih antarmuka musik mereka sendiri, menambahkan efek khusus seperti keindahan dan gerak lambat, dan kemudian membuat video pendek musik favorit mereka.

d. Tingkat Produksi yang Canggih

TikTok dapat mudah berkembang menjadi populer karena mereka menerapkan fungsi mendorong konten yang diproduksi secara akurat sesuai dengan preferensi dan kebutuhan pengguna, hal ini dapat terwujud karena teknologi yang digunakan cukup mumpuni sehingga

video yang disuguhkan pada halaman utama *related* dengan pengguna.

e. Kebebasan untuk Pengguna

Aplikasi TikTok memberikan kebebasan bagi para penggunanya sesuai dengan teori komunikasi, yakni membantu masyarakat untuk mengekspresikan diri dan merekam kehidupan yang baik adalah makna dari keberadaan video tersebut. Setelah memasuki halaman beranda TikTok, itu adalah konten yang direkomendasikan oleh TikTok untuk para penonton. Pengguna ponsel dapat beralih secara bebas atau meluncur. Klik dua kali pada layar untuk konten yang Anda sukai untuk menyukai koleksi. Fungsi pesan di sisi kanan layar juga memungkinkan audiens untuk berpartisipasi dalam interaksi dan komentar secara *real time*. Fungsi pesan adalah fungsi penerusan, di mana pemirsa dapat membagikan video ini ke *Whatsapp, Facebook, Instagram, Insta stories, Line, Telegram* dan juga email. Operasinya sederhana dan nyaman, dan dapat memenuhi berbagai persyaratan pengguna dalam waktu singkat.

d. Konten utama yang membahas trend saat ini

Pengguna TikTok yang kebanyakan kaum millennial sangatlah mengikuti trend yang sedang berlaku saat ini, mulai dari trend kebugaran, interpretasi emosional, pemandangan indah, kecantikan dan gerakan fisik yang mewakili trend mode saat ini.

e. Efek Selebriti

Dengan semakin maraknya selebriti di Indonesia yang menggunakan aplikasi TikTok membuat masyarakat mengikutinya. Jika di tahun 2017 lalu sangat sedikit selebriti tanah air yang menggunakan TikTok,

kini banyak sekali selebriti yang membuat akun TikTok mereka, dan memposting ulang ke akun sosial media mereka lainnya.

f. Pemasaran yang Menarik

TikTok memasarkan aplikasi mereka dengan menarik, dengan mengurangi biaya ekspresi dan meningkatkan konten yang menyenangkan serta dapat berkontribusi pada penyebaran video dengan cepat (Arif, 2021a).

3. Faktor Yang Mempengaruhi Penggunaan TikTok

Menurut Mulyana, dalam penggunaan TikTok terdapat dua faktor yakni Faktor Internal dan Faktor Eksternal. Faktor Internal seperti perasaan, sikap dan karakteristik individu, prasangka, keinginan atau harapan, perhatian (fokus), proses belajar, keadaan fisik, nilai dan kebutuhan juga minat, dan motivasi. Faktor eksternal seperti latar belakang keluarga, informasi yang diperoleh, pengetahuan dan kebutuhan sekitar, intensitas, ukuran, keberlawanan, hal-hal baru dan familiar atau ketidakasingan suatu objek:

a. Faktor Internal

Faktor internal yakni faktor yang berasal dari dalam diri seseorang seperti perasaan. Menurut Ahmadi, perasaan ialah suatu keadaan kerohanian atau peristiwa kejiwaan yang kita alami dengan senang atau tidak senang dalam hubungan dengan peristiwa mengenal dan bersifat subjektif. Jadi menurut Ahmadi, perasaan adalah faktor internal yang mempengaruhi penggunaan aplikasi TikTok. Karena menurutnya jika perasaan atau jiwa seseorang tidak menyukai atau tidak senang dengan penggunaan aplikasi TikTok ini maka seseorang tersebut tidak akan menggunakannya.

Menurut W. Wundt dalam Ahmadi perasaan tidak hanya dapat dilihat atau dialami oleh individu sebagai perasaan senang ataupun tidak senang melainkan dapat dilihat dari berbagai dimensi. Jadi menurut W. Wundt penggunaan aplikasi TikTok ini tidak hanya bisa dilihat melalui perasaannya saja melainkan dilihat dari tingkah lakunya juga.

Dalam penggunaan aplikasi TikTok ini cara setiap orang membuatnya berbeda, dengan berbagai situasi perasaan mereka juga yang berbeda-beda. Jika perasaan sedang senang tingkah nya dalam pembuatan aplikasi TikTok juga sesuai dengan perasaannya, begitupun sebaliknya. Karena tingkah laku pada saat mereka menggunakan aplikasi TikTok ini membuktikan sebuah perasaan seorang penggunanya.

Faktor internal merupakan faktor yang sangat berpengaruh terhadap penggunaan aplikasi TikTok. Faktor internal juga bisa dikatakan sebuah proses belajar dalam penggunaan media sosial termasuk penggunaan aplikasi TikTok. Jadi dalam penggunaan media sosial seperti aplikasi TikTok tidak hanya untuk hiburan semata, tetapi bisa juga untuk belajar berinteraksi terhadap orang-orang baru, kemudian juga penggunaan aplikasi TikTok dapat meningkatkan kreatifitas setiap orang. Dilihat dari sisi negatif nya juga penggunaan aplikasi TikTok ini dapat membuat setiap orang memiliki rasa malas dan lupa dengan segala pekerjaan yang seharusnya ia lakukan.

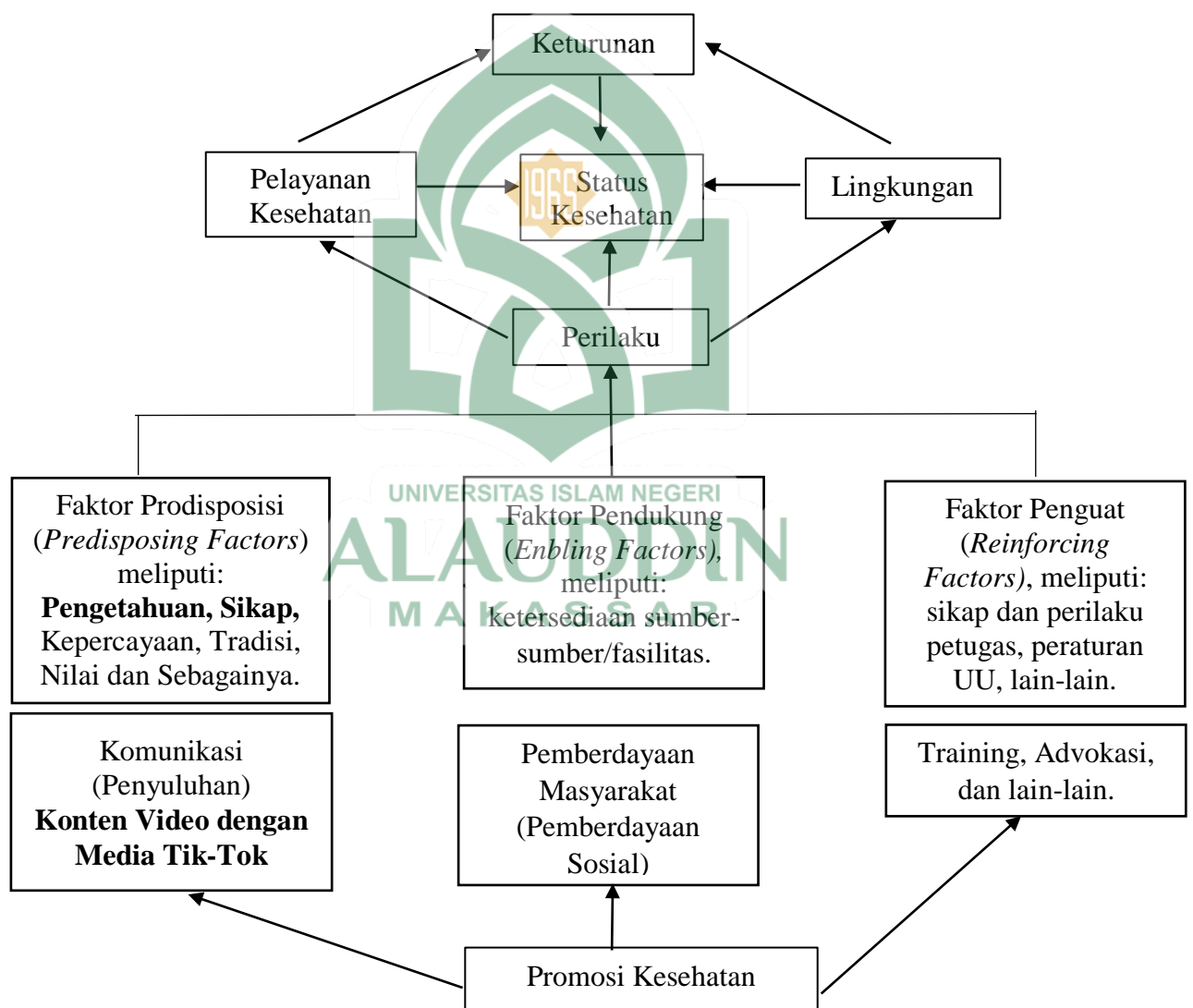
b. Faktor Eksternal

Dalam aplikasi TikTok orang-orang memperoleh informasi dari berbagi video contohnya kejadian yang bersifat video seperti kapal

tenggelam atau dalam bentuk rekaman lainnya dengan begitu cepat informasi kejadian tersampaikan kepada pengguna lainnya. Nasrullah mengatakan informasi menjadi identitas media sosial karena media sosial mengkreasikan representasi identitasnya, memproduksi konten, dan melakukan interaksi berdasarkan informasi. Jadi informasi adalah sesuatu yang sangat juga berpengaruh terhadap penggunaan aplikasi TikTok.

Jika seseorang tidak mendapatkan informasi tentang TikTok mungkin saja mereka tidak mengenal aplikasi TikTok, bahkan sampai menjadi penggunanya. Maka dari itu informasi dikatakan penting sekali dalam penggunaan aplikasi TikTok. Pengaruh dari media sosial yang merupakan bagian dari media informasi salah satunya adalah dapat mempengaruhi pengetahuan seseorang. Jadi dengan informasi juga seseorang bisa terpengaruh pengetahuannya mengenai media sosial seperti *TikTok* (Deriyanto & Qorib, 2018).

G. Kerangka Teori

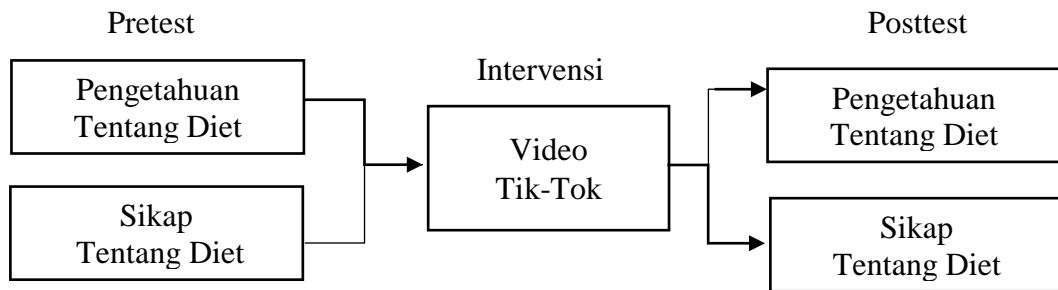


Gambar 2.1 Kerangka Teori

Teori Bloom, 1974 dan (Green, 1980, Notoatmodjo, 2012).



H. Kerangka konsep



BAB III

METODE PENELITIAN

A. Jenis Penelitian

Penelitian ini menggunakan jenis penelitian kuantitatif dengan metode yang digunakan adalah *quasi eksperimental* dengan menggunakan desain *one group pretest-posttest with control group*, kelompok subjek di observasi sebelum dilakukan intervensi, kemudian diobservasi lagi setelah intervensi.

B. Tempat dan Waktu Penelitian

Penelitian ini akan dilaksanakan di SMAN 1 Gowa pada bulan Juni - Juli 2023.

C. Populasi dan Sampel

1. Populasi

Populasi penelitian adalah siswi kelas X dan kelas XI peminatan IPA yang terdaftar di SMAN 1 Gowa tahun pelajaran 2023/2024. Kelas X sebagai kelompok kontrol dan Kelas XI sebagai kelompok intervensi.

2. Sampel

Dalam penentuan jumlah sampel pada penelitian ini ditentukan perhitungan jumlah sampel menggunakan rumus (Sopiyudin, M, 2008), sebagai berikut :

Keterangan :

n : Besar Sampel

d : Selisih rerata sebelum dan setelah edukasi pada masing-masing kelompok penelitian (10%)

Sd : Simpangan baku dari selisih rerata sebelum dan sesudah penelitian pada masing-masing kelompok penelitian (0.8)

Za : Bilangan normal standar pada tingkat kemaknaan 95% (1.64)

Zb : bilangan normal standar dengan kekuatan uji 90% (1.28)

Diperoleh jumlah sampel adalah 26 orang. Dengan menghitung jumlah *drop out* 10%, maka jumlah sampel minimal yang dibutuhkan adalah 29 orang. Jumlah sampel pada penelitian ini adalah 58 responden sehingga memenuhi jumlah sampel minimal.

Pemilihan sampel dilakukan secara *purposive* dengan kriteria sebagai berikut :

a. **Kriteria inklusi**

- 1) Siswi Kelas X IPA dan XI IPA
- 2) Memiliki akun Tiktok
- 3) Bersedia ikut dalam penelitian

b. **Kriteria eksklusi**

- 1) Tidak mengisi kuesioner secara lengkap
- 2) Tidak menyelesaikan 10 sesi menonton video
- 3) Mengundurkan diri sebagai responden

D. Metode Pengumpulan Data

1. Data Primer

Data primer dikumpulkan dengan menggunakan metode observasi, tanya jawab, dan pemberian kuesioner. Kemudian data yang diperoleh dikelola melalui aplikasi SPSS.

2. Data Sekunder

Data sekunder merupakan data yang mendukung yang diperoleh melalui buku, jurnal penelitian, dan data yang diperoleh dari siswa SMAN 1 Gowa.

E. Instrumen Penelitian

Instrumen berupa Lembaran Kuesioner dalam bentuk pertanyaan, pertanyaan terstruktur untuk mengukur pengetahuan dan sikap diet sehat. Bahan penelitian berupa media video berbasis aplikasi TikTok memberikan pendidikan kesehatan tentang diet sehat. Adapun penilaian Skoring tiap variabel sebagai berikut:

1. Pengetahuan Diet

1. Skala pengukuran : Guttman
2. Alat ukur : kuesioner
3. Kategori : 2
4. Kriteria pengumpulan :

Menggunakan kuesioner yang terdiri dari 10 pertanyaan dengan alternatif jawaban: benar "1" dan salah "0"

Jumlah kategori : 2

Skor tertinggi : $1 \times 10 = 10$ (100%)

Skor terendah : $0 \times 10 = 0$ (0%)

Range : skor tertinggi – skor terendah

: $100\% - 0\% = 100\%$

KO dibagi 2 kategori

Nilai standar : $100\% - 50\% = 50\%$

2. Sikap Diet

- a. Skala Pengukuran : *Likert*
- b. Alat Ukur : Kuesioner
- c. Kategori : 2
- d. Kriteria pengumpulan :

Menggunakan kuesioner yang terdiri dari 10 pertanyaan. Setiap pertanyaan mempunyai 4 pilihan jawaban. Masing-masing jawaban diberi skor tertinggi 4 dan skor terendah 1.

$$\text{Skor tertinggi} = 4 \times 10 = 40 \text{ (100\%)}$$

$$\text{Skor terendah} = 1 \times 10 = 10 \text{ (25\%)}$$

$$\text{Range (R)} = \text{skor tertinggi} - \text{skor terendah}$$

$$= 100\% - 25\%$$

$$= 75\%$$

$$\text{Kategori} = 2$$

$$\text{Interval (I)} = \text{Range} / \text{Kategori}$$

$$= 75\% / 2$$

$$= 37,5\%$$

$$\text{Skor standar} = \text{skor tertinggi} - \text{interval}$$

$$= 100\% - 37,5\%$$

$$= 62,5\%$$

F. Teknik Pengolahan dan Analisis Data

1. Teknik Pengolahan Data

Semua fakta yang didapat, termasuk data primer dan data sekunder, diselesaikan dengan susunan sebagai berikut:

a. Menata Data (*Editing*)

Sebelum pengolahan data perlu dilakukan penyuntingan terlebih dahulu, dengan memverifikasi kelengkapan dan konsistensi kuesioner, verifikasi ini dapat dilakukan saat pengumpulan data di tempat.

b. Mengkode Data (*Coding*)

Sebelum pengolahan data perlu dilakukan penyuntingan terlebih dahulu, dengan memverifikasi kelengkapan dan konsistensi kuesioner, verifikasi ini dapat dilakukan saat pengumpulan data di tempat.

c. Memasukkan Data (*Entry*)

Setelah dilakukan coding lalu diolah dalam program komputer

d. Membersihkan Data (*Cleaning*)

Memeriksa data yang telah dimasukkan agar menciptakan data yang sesuai.

2. Analisis Data

Keterangan data yang didapatkan diolah dan menyatakan dalam bentuk tabel dan disertakan dengan penjelasan variabel yang merupakan faktor yang dapat menyebabkan gejala keracunan pestisida pada petani sayur menggunakan program SPSS.

a. Analisis Univariat

Analisis Univariat ini bertujuan untuk memaparkan karakteristik dari variabel independen dan dependen dimana seluruh data pada kuesioner diolah kemudian disajikan dalam bentuk tabel distribusi frekuensi (n).

b. Analisis Bivariat

Proses analisis data pada penelitian kuantitatif dalam penelitian ini menggunakan sistem komputerisasi SPSS versi 26 dengan derajat kepercayaan 95% (0,05). Penelitian ini termasuk penelitian parametrik yang menggunakan data kategorik maka digunakan *Uji Mc Nemar* Penelitian ini di anggap ada hubungan atau perbedaan yang bermakna jika *p-value* < 0,05.

G. Etika Penelitian

Etika penelitian adalah hubungan timbal balik antara peneliti dan orang yang diteliti sesuai dengan prinsip etika (Notoatmodjo, 2018). Masalah etika yang harus diperhatikan oleh peneliti antara lain adalah sebagai berikut:

1. *Informed Consen* (Persetujuan Responden)

Informed consen dilakukan melalui instrumen penelitian dalam bentuk kuesioner yang disebarkan secara langsung dengan menjelaskan kepada responden tujuan yang dilakukan pada penelitian ini. Jika subjek tidak mengisi kuesioner peneliti tidak boleh memaksa subjek dengan tindakan lainnya agar tetap menghormati hak yang dimiliki responden.

2. *Annonymity* (Tanpa Nama)

Dengan menjaga kerahasiaan responden pada kuesioner, responden tidak disebutkan namanya karena peneliti hanya meminta responden memasukkan kode atau inisial dari nama responden, seperti (N) sebagai upaya menjaga kerahasiaan responden.

3. *Confidentiality* (Kerahasiaan)

Peneliti harus memastikan kerahasiaan informasi yang diberikan oleh responden dengan hanya menunjukkan data yang didokumentasikan sebagai hasil studi.

H. *Tahapan Penelitian*


Tahapan penelitian dibagi menjadi 3 (tiga) kelompok yaitu:

1. Tahap persiapan, meliputi :
 - a. Perancangan penelitian, yaitu mengelompokkan sampel menjadi satu kelas penelitian
 - b. Memberikan *pre-test* untuk mengukur kondisi pengetahuan dan sikap siswa sebelum dilakukan *treatment* penayangan video tiktok sebagai pembelajaran
2. Tahap pelaksanaan penelitian, meliputi :
 - a. Pengelompokkan sampel pada satu kelas penelitian
 - b. Melakukan *pre-test* untuk mengetahui kondisi pengetahuan dan sikap siswa mengenai diet sehat
 - c. Penayangan video Tiktok sebagai media pembelajaran di kelas

Adapun tahapan dalam penayangan video di kelas sebagai berikut:

 - 1) Pembukaan pembelajaran, dilakukan oleh guru mata pelajaran,
 - 2) Penjelasan singkat mengenai media video Tiktok sebagai pembelajaran oleh peneliti, materi video dapat dilihat pada link berikut:
https://drive.google.com/drive/folders/1-70yyZ187pHlm3ih_eptpJtYhHD5qEll

- 3) Pemutaran video tiktok pembelajaran mengenai diet sehat dan dilakukan penjelasan terhadap poin-poin yang telah dijelaskan dalam video tersebut agar siswa dapat lebih mengerti
- 4) Setelah penayangan video berakhir, dilakukan pemberian *post-test* untuk mengetahui kondisi motivasi siswa setelah diberikan treatment dengan media video tiktok sebagai pembelajaran.



BAB IV

HASIL PENELITIAN DAN PEMBAHASAN

A. Hasil Penelitian

1. Gambaran Umum SMA Negeri 1 Gowa

SMA Negeri 1 Gowa (dulu SMA Negeri 1 Sungguminasa) merupakan salah satu sekolah yang terletak di Kabupaten Gowa, tepatnya beralamat di Jl. Andi Mallombasang No.1A, Kelurahan Pandang Pandang, Kecamatan Somba Opu, Kabupaten Gowa, Sulawesi Selatan 92111. Sekolah ini di bangun pada tahun 1960 yang merupakan sekolah ke-4 yang didirikan di provinsi Sulawesi Selatan.

Sebelum berganti nama menjadi SMA Negeri 1 Gowa dahulunya sekolah ini bernama SMA Negeri 159 (disingkat SALIS) kemudian berganti nama menjadi SMA Negeri 1 Sungguminasa. Namun, hingga saat ini SMA Negeri 1 Gowa lebih dikenal dengan nama SALIS. Sebagai salah satu Sekolah Menengah Atas Negeri favorit yang ada di Provinsi Sulawesi Selatan, Indonesia. Sama dengan SMA pada umumnya di Indonesia masa pendidikan sekolah di SMAN 1 Sungguminasa ditempuh dalam waktu tiga tahun pelajaran, mulai dari Kelas X sampai Kelas XII⁵¹.

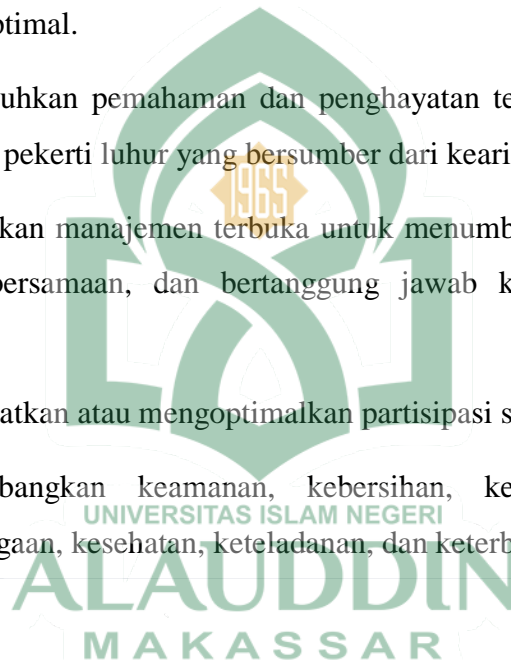
a. Visi dan Misi Sekolah

1) Visi Sekolah

“Unggul, Bermutu, Beriman, dan Berbudi Pekerti Luhur serta Berprestasi dalam bidang Iptek, Olahraga, dan Seni.”

b. Misi Sekolah

- 1) Mengaktifkan kegiatan PBM dan bimbingan agar siswa dapat berkembang secara optimal dengan potensi yang dimilikinya.
- 2) Memotivasi siswa untuk berprestasi dalam bidang Ilmu Pengetahuan, Teknologi, Olahraga, dan Seni.
- 3) Membantu siswa dalam mengenali potensi diri yang dikembangkan secara optimal.
- 4) Menumbuhkan pemahaman dan penghayatan terhadap ajaran agama dan budi pekerti luhur yang bersumber dari kearifan lokal.
- 5) Menerapkan manajemen terbuka untuk menumbuhkan rasa memiliki, rasa kebersamaan, dan bertanggung jawab kepada semua warga sekolah.
- 6) Meningkatkan atau mengoptimalkan partisipasi stakeholder sekolah.
- 7) Mengembangkan keamanan, kebersihan, ketertiban, keindahan, kekeluargaan, kesehatan, keteladanan, dan keterbukaan (9K).



2. Hasil Univariat

a. Karakteristik Responden

1) Usia

Tabel 4.1
Distribusi Responden Berdasarkan Usia
Siswi SMA Negeri 1 Gowa
Tahun 2023

Usia (tahun)	Kelompok			
	Kontrol		Intervensi	
	n	%	n	%
15	27	93.1	1	3.4
16	2	6.9	25	86.3
17	0	0	3	10.3
Total	29	100	29	100

Sumber: Data primer, 2023

Berdasarkan Tabel 4.1 menunjukkan bahwa usia siswi SMA Negeri 1 Gowa Tahun 2023 yaitu sebagian besar pada kelompok kontrol berusia 15 tahun sebanyak 27 responden (93.1%) dan kelompok intervensi berusia 16 tahun sebanyak 25 responden (86.3%).

2) Tinggi Badan

Tabel 4.2
Distribusi Responden Berdasarkan Tinggi Badan
Siswi SMA Negeri 1 Gowa
Tahun 2023

Tinggi Badan	Kelompok			
	Kontrol		Intervensi	
	n	%	n	%
<150 cm	12	41.4	13	44.9
151-160 cm	16	55.2	15	51.7
>161	1	3.4	1	3.4
Total	29	100	29	50

Sumber: Data primer, 2023

Berdasarkan Tabel 4.2 menunjukkan bahwa tinggi badan siswi SMA Negeri 1 Gowa Tahun 2023 yaitu sebagian besar pada kelompok

kontrol memiliki tinggi badan 151-160 cm sebanyak 16 responden (55.2%) dan kelompok intervensi memiliki tinggi badan 151-160 cm sebanyak 15 responden (51.7%).

3) Berat Badan

Tabel 4.3
Distribusi Responden Berdasarkan Berat Badan
Siswi SMA Negeri 1 Gowa
Tahun 2023

Berat Badan	Kelompok			
	Kontrol		Intervensi	
	n	%	n	%
<40 kg	3	10.3	7	24.2
41-50 kg	15	51.7	12	41.4
51-60 kg	7	24.2	9	31.0
>61 kg	4	13.8	1	3.4
Total	29	100	29	100

Sumber: Data primer, 2023

Berdasarkan Tabel 4.3 menunjukkan bahwa berat badan siswi SMA Negeri 1 Gowa Tahun 2023 yaitu sebagian besar pada kelompok kontrol memiliki berat badan 41-50kg sebanyak 15 responden (51.7%) dan kelompok intervensi memiliki berat badan 41-50kg sebanyak 12 responden (41.4%).

4) IMT

Tabel 4.4
Distribusi Responden Berdasarkan Indeks Massa Tubuh (IMT)
Siswi SMA Negeri 1 Gowa
Tahun 2023

IMT	Kelompok			
	Kontrol		Intervensi	
	n	%	n	%
Kurang (<18,5)	7	24.1	7	24.1
Normal (18,5-24,9)	18	62.1	21	72.4
Overweight (25-30)	2	6.9	1	3.4
Obesitas (>31)	2	6.9	0	0
Total	29	100	29	100

Sumber: Data primer, 2023

Berdasarkan Tabel 4.4 menunjukkan bahwa IMT siswi SMA Negeri 1 Gowa Tahun 2023 yaitu sebagian besar pada kelompok kontrol memiliki IMT kategori normal sebanyak 18 responden (62.1%) dan kelompok intervensi memiliki IMT kategori normal sebanyak 21 responden (72.4%).

5) Pengetahuan Siswi Tentang Diet Sehat

Tabel 4.5
Distribusi Rerata Pengetahuan Siswi SMAN 1 Gowa Tentang Diet Sehat Pada Kelompok Intervensi dan Kontrol Sebelum dan Sesudah Dilakukan Edukasi Video Tiktok dan Penyuluhan

Kelompok	Variabael	Mean	Median	SD	Min	Maks
Intervensi (n=29)	Sebelum diberikan Video melalui Tiktok	5.62	6	0.561	5	7
	Kontrol (n=29)	4.66	5	1.932	1	7
Intervensi (n=29)	Sesudah diberikan Video melalui Tiktok	6.97	7	0.731	5	8
	Kontrol (n=29)	5.79	6	1.048	3	7

Sumber: Data primer, 2023

Berdasarkan tabel 4.5 menunjukkan bahwa rerata pengetahuan siswi SMAN sebelum diberikan edukasi video tiktok adalah nilai rata-rata 5.62 poin dengan standar deviasi 0.561. Nilai terendah 5 dan nilai tertinggi 7 sedangkan nilai rerata sesudah diberikan edukasi video tiktok adalah nilai rata-rata 6.97 poin dengan standar deviasi 0.731. Nilai terendah 5 dan nilai tertinggi 8. Hal ini berarti terjadi perubahan nilai pengetahuan sebelum dan sesudah diberikan video edukasi tiktok mengenai diet sehat pada remaja.

Pada kelompok kontrol rerata pengetahuan siswi SMAN sebelum diberikan penyuluhan adalah nilai rata-rata 4.66 poin dengan standar deviasi 1.932. Nilai terendah 1 dan nilai tertinggi 7 sedangkan nilai rerata sesudah diberikan penyuluhan adalah nilai rata-rata 5.79 poin dengan standar deviasi 1.048. Nilai terendah 3 dan nilai tertinggi 7. Hal ini berarti terjadi perubahan nilai pengetahuan sebelum dan sesudah diberikan penyuluhan mengenai diet sehat pada remaja.

6) Sikap Siswi Tentang Diet Sehat

Tabel 4.6
Distribusi Rerata Sikap Siswi SMAN 1 Gowa Tentang Diet Sehat
Pada Kelompok Intervensi dan Kontrol Sebelum dan Setelah
Dilakukan Video Edukasi Tiktok dan Penyuluhan

Kelompok	Variabel	Mean	Median	SD	Min	Maks
Intervensi (n=29)	Sebelum diberikan Video melalui Tiktok	24.21	24	1.292	21	28
Kontrol (n=29)	Sebelum diberikan penyuluhan	24.59	24	4.087	17	34
Intervensi (n=29)	Sesudah diberikan Video melalui Tiktok	27.28	27	2.132	24	34
Kontrol (n=29)	Sesudah diberikan penyuluhan	31.07	32	4.480	23	39

Sumber: Data primer, 2023

Berdasarkan tabel 4.6 menunjukkan bahwa rerata sikap siswi SMAN sebelum diberikan video edukasi Tiktok adalah nilai rata-rata 24.21 dengan standar deviasi 1.292. Nilai terendah 21 dan nilai tertinggi 28 sedangkan nilai rerata sesudah diberikan edukasi video tiktok adalah nilai rata-rata 27.28 dengan standar deviasi 2.132. Nilai terendah 24 dan nilai tertinggi 34 Hal ini

berarti terjadi perubahan nilai sikap sebelum dan sesudah diberikan video edukasi tiktok mengenai diet sehat pada remaja.

Pada kelompok kontrol rerata sikap siswi SMAN sebelum diberikan penyuluhan adalah nilai rata-rata 24.59 dengan standar deviasi 4.420. Nilai terendah 17 dan nilai tertinggi 34 sedangkan nilai rerata sesudah diberikan penyuluhan adalah nilai rata-rata 31.07 dengan standar deviasi 14.840. Nilai terendah 23 dan nilai tertinggi 39. Hal ini berarti terjadi perubahan nilai sikap sebelum dan sesudah diberikan penyuluhan mengenai diet sehat pada remaja.

3. Hasil Bivariat

Analisis *bivariat* dilakukan untuk mengetahui adanya perbedaan rerata pada siswi sebelum dan sesudah diberikan video edukasi TikTok pada kelompok intervensi dan mengetahui adanya perbedaan rerata pengetahuan pada siswa sebelum dan sesudah diberikan Penyuluhan. Berdasarkan uji normalitas pada variabel pengetahuan dan sikap didapatkan hasil $0.000 < 0.05$ yang berarti data tidak berdistribusi normal sehingga dilakukan uji *Mc Nemar*.

a. Pengetahuan

Tabel 4. 7
Distribusi Pengetahuan Siswi SMAN 1 Gowa Pada Kelompok Intervensi Sebelum dan Sesudah Diberikan Edukasi Video Tiktok di SMAN 1 Gowa Tahun 2023

Kelompok	Sebelum	Sesudah		p-value
		Cukup	Baik	
Intervensi	Cukup	0	12	0.003
	Baik	1	16	
	Total	1	28	

Sumber: Data primer, 2023 & Uji *Mc Nemar*

Berdasarkan tabel 4.7 diatas menunjukkan bahwa sebagian besar kelompok intervensi mengalami peningkatan pengetahuan sebelum dan sesudah diberikan edukasi video tiktok dengan nilai p-value sebesar 0.003

yang berarti memiliki pengaruh yang signifikan sebelum dan sesudah diberikan edukasi video tiktok.

Tabel 4. 8
Distribusi Pengetahuan Siswi SMAN 1 Gowa Pada Kelompok Kontrol Sebelum dan Sesudah Diberikan Penyuluhan di SMAN 1 Gowa Tahun 2023

Kelompok	Sebelum	Sesudah		p-value
		Cukup	Baik	
Kontrol	Cukup	8	11	0.022
	Baik	2	8	
	Total	10	19	

Sumber: Data primer, 2023 & Uji Mc Nemar

Berdasarkan tabel 4.8 diatas menunjukkan bahwa sebagian besar kelompok kontrol mengalami peningkatan pengetahuan sebelum dan sesudah diberikan edukasi penyuluhan dengan nilai p-value sebesar 0.022 yang berarti memiliki pengaruh yang signifikan sebelum dan sesudah diberikan penyuluhan.

Tabel 4. 9
Perbedaan Rerata Pengetahuan Siswi SMAN 1 Gowa Pada Kelompok Intervensi dan Kontrol Sebelum dan Sesudah Diberikan Edukasi Video Tiktok dan Penyuluhan di SMAN 1 Gowa Tahun 2023

Kelompok	Sebelum				Sesudah				p-value
	Cukup		Baik		Cukup		Baik		
	n	%	n	%	n	%	n	%	
Kontrol	19	65.5	10	34.5	10	34.5	19	65.5	0.000
Intervensi	12	41.4	17	58.6	1	3.4	28	96.6	

Sumber: Data primer, 2023 & Uji Mc Nemar

Berdasarkan tabel 4.9 menunjukkan bahwa rerata pengetahuan siswi SMAN 1 Gowa pada kelompok Intervensi mengalami peningkatan pengetahuan sesudah diberikan edukasi video tiktok yaitu sebanyak 28 responden (96.6%) kategori baik dan 1 responden (3.4%) kategori cukup baik. Sedangkan pada kelompok kontrol juga mengalami peningkatan

pengetahuan sesudah dilakukan penyuluhan yaitu sebanyak 19 responden (65.5) kategori baik dan 10 responden (34.5%) kategori cukup baik.

Hasil uji statistik menunjukkan nilai $p = 0.000 < 0.05$ sehingga dapat disimpulkan media sosial tiktok efektif terhadap peningkatan pengetahuan diet sehat pada remaja putri di SMAN 1 Gowa.

b. Sikap

Tabel 4. 10
Distribusi Sikap Siswi SMAN 1 Gowa Pada Kelompok Intervensi Sebelum dan Sesudah Diberikan Edukasi Video Tiktok di SMAN 1 Gowa Tahun 2023

Kelompok	Sebelum	Sesudah		p-value
		Cukup	Baik	
Intervensi	Cukup	3	10	0.002
	Baik	0	16	
	Total	3	26	

Sumber: Data primer, 2023 & Uji Mc Nemar

Berdasarkan tabel 4.10 diatas menunjukkan bahwa sebagian besar kelompok intervensi mengalami peningkatan sikap sebelum dan sesudah diberikan edukasi video tiktok dengan nilai p-value sebesar 0.002 yang berarti memiliki pengaruh yang signifikan sebelum dan sesudah diberikan edukasi video tiktok.

Tabel 4. 11
Distribusi Pengetahuan Siswi SMAN 1 Gowa Pada Kelompok Kontrol Sebelum dan Sesudah Diberikan Penyuluhan di SMAN 1 Gowa Tahun 2023

Kelompok	Sebelum	Sesudah		p-value
		Cukup	Baik	
Kontrol	Cukup	6	9	0.146
	Baik	3	11	
	Total	9	20	

Sumber: Data primer, 2023 & Uji Mc Nemar

Berdasarkan tabel 4.11 diatas menunjukkan bahwa sebagian besar kelompok kontrol mengalami peningkatan sikap yang rendah sebelum dan sesudah diberikan penyuluhan dengan nilai p-value sebesar 0.146 yang

berarti tidak memiliki pengaruh yang signifikan sebelum dan sesudah diberikan penyuluhan.

Tabel 4. 12
Perbedaan Rerata Sikap Siswi SMAN 1 Gowa Pada Kelompok Intervensi dan Kontrol Sebelum dan Sesudah Diberikan Video Edukasi Tiktok dan Penyuluhan

Kelompok	Sebelum				Sesudah				<i>p-value</i>
	Cukup		Baik		Cukup		Baik		
	n	%	n	%	n	%	n	%	
Kontrol	15	51.7	14	48.3	9	31.0	20	69.0	0.001
Intervensi	13	44.8	16	55.2	3	10.3	26	89.7	

Sumber: Data primer, 2023 & Uji Mc Nemar

Berdasarkan tabel 4.8 menunjukkan bahwa rerata sikap siswi SMAN 1 Gowa pada kelompok Intervensi mengalami peningkatan sikap sesudah diberikan edukasi video tiktok yaitu sebanyak 26 responden (89.7%) kategori baik dan 3 responden (10.3%) kategori cukup baik. Sedangkan pada kelompok kontrol juga mengalami peningkatan sikap sesudah dilakukan penyuluhan yaitu sebanyak 20 responden (69%) kategori baik dan 9 responden (31%) kategori cukup baik.

Hasil uji statistik menunjukkan nilai $p = 0.001 < 0.05$ sehingga dapat disimpulkan media sosial tiktok efektif terhadap peningkatan sikap diet sehat pada remaja putri di SMAN 1 Gowa.

B. Pembahasan

1. Karakteristik Responden

Berdasarkan Usia terlihat bahwa sebagian sebagian besar pada kelompok kontrol berusia 15 tahun ke atas sebanyak 23 responden (79.3%) dan kelompok intervensi berusia 16 tahun ke atas sebanyak 25 responden (86.2%).

Menurut Salirawati, dkk (2015) pada saat masa remaja sangat rawan untuk melakukan hal-hal diluar batas normal apalagi jika

terlepas dari pengawasan orang tua seperti mengarah pada penyimpangan moral seperti pergaulan bebas minuman keras, seks bebas dan bahkan narkoba. Itu dikarenakan perubahan mental emosional dari anak-anak menuju dewasa yang masih jauh dari kematangan sikap dan pola pikir. Usia pada umur 11-14 tahun merupakan suatu kelompok usia yang sangat strategis untuk diberikan edukasi, promosi kesehatan dan keterampilan. Usia ini merupakan yang sifatnya mengeksplorasi informan sehubungan dengan perilaku bentuk pengetahuan, sikap dan tindakan perilaku hidup bersih dan sehat yang disajikan sesuai usia anak-anak seperti untuk meningkatkan sikap dan perilaku peserta didik yang positif dan perlunya peningkatan kepedulian petugas kesehatan memberikan penyuluhan tentang perilaku hidup bersih dan sehat disekolah, (Aswadi ,dkk (2017)).

Status Gizi dilihat dari tinggi badan siswi di SMA Negeri 1 Gowa sebagian besar (40%) memiliki tinggi badan 140-150 cm. Tinggi badan siswi SMA Negeri 1 Gowa Tahun 2023 yaitu sebagian besar pada kelompok kontrol memiliki tinggi badan 151-160 cm sebanyak 16 responden (55.2%) dan kelompok intervensi memiliki tinggi badan 151-160 cm sebanyak 15 responden (51.7%). Berat Badan Siswi SMA Negeri 1 Gowa sebagian besar (63,33%) memiliki berat badan >41-50 kg. Berat badan siswi SMA Negeri 1 Gowa Tahun 2023 yaitu sebagian besar pada kelompok kontrol memiliki berat badan 41-50kg sebanyak 15 responden (51.7%) dan kelompok intervensi memiliki berat badan 41-50kg sebanyak 12 responden (41.4%). IMT siswi SMA Negeri 1 Gowa Tahun 2023 yaitu sebagian besar pada kelompok

kontrol memiliki IMT kategori normal sebanyak 18 responden (62.1%) dan kelompok intervensi memiliki IMT kategori normal sebanyak 21 responden (72.4%).

Status gizi pada remaja merupakan hal penting yang harus diketahui oleh setiap individu supaya dapat mengantisipasi dan mencegah terjadinya gizi kurang maupun gizi lebih. Status gizi remaja dipengaruhi oleh perilaku makan dimana remaja lebih suka makan-makanan yang berlemak, manis dan cepat saji yang mengakibatkan masalah kelebihan berat badan (Syahfitri, 2017). Status Gizi seseorang sangat didasarkan pada konsumsi gizi dengan kemampuan tubuh dalam menggunakan zat gizinya. Dengan IMT yang normal maka menunjukkan bahwa kualitas dan kuantitas apa yang dikonsumsi telah sesuai dengan pemenuhan kebutuhan tubuh seseorang. Sehingga perilaku dalam mengkonsumsi makanan sebagai langkah dalam penerapan diet sehat.

2. Efektivitas media TikTok terhadap pengetahuan siswi tentang Diet Sehat

Perbedaan hasil mean peningkatan pengetahuan pada kelompok video TikTok lebih besar dibandingkan dengan hasil *mean* peningkatan pengetahuan pada kelompok penyuluhan, sehingga dapat dikatakan bahwa penggunaan media video TikTok lebih efektif dibandingkan dengan media penyuluhan. Hal ini menunjukkan bahwa bukti empiris mengatakan bahwa media penyuluhan memiliki efektifitas lebih rendah dalam meningkatkan pengetahuan gizi dibandingkan media audiovisual seperti Video.

Pengetahuan awal terdapat skor yang sudah tinggi seperti skor rata-rata pretest kelompok media video TikTok, yaitu 5.62 dan skor rata-rata pretest kelompok penyuluhan yaitu 4.66. Hal tersebut merupakan skor mendekati sempurna dari total skor tertinggi yaitu rata-rata 7. Terdapat beberapa responden dengan nilai yang sama antara skor pretest dan skor post-test dengan jawaban yang sama pada pretest maupun post-test serta peningkatan pengetahuan menggunakan media video TikTok dan penyuluhan sama-sama meningkat secara signifikan.

Berdasarkan hasil uji statistik didapatkan p value sikap (0.001) $<$ 0.05 yang berarti media Tiktok efektif dalam meningkatkan sikap tentang diet sehat pada remaja putri kelas di SMAN 1 Gowa tentang Diet Sehat dibandingkan dengan penyuluhan. Penggunaan media tiktok sebagai sarana edukasi sangat efektif dilakukan dalam menunjang pengetahuan peserta didik dalam perubahan perilaku kesehatan.

Natoadmojo, (2012) mengungkapkan bahwa, sebagai bagian dari media baru, media sosial dianggap mampu menjadi sarana yang berkontribusi dalam menambah ilmu pengetahuan, dapat mengembangkan kepribadian manusia, melatih serta mengembangkan bakat untuk hal positif, dan mampu berkarya sesuai dengan keahliannya.

Penelitian ini memiliki hasil yang serupa dengan (Arif, 2021b) menemukan bahwa penelitian diperoleh rerata pengetahuan sebelum 53 dan sesudah 87. Hasil uji *paired sampel test* diperoleh p value = $0,000 < 0,05$ yang menunjukkan ada Efektivitas media video melalui aplikasi TikTok terhadap pengetahuan remaja tentang PHBS di SMP

Negeri 12 Kota Bengkulu. Sama halnya dengan penelitian (Pratiwi & Yessy Maretta, 2022) menunjukkan hasil bahwa pada kelompok eksperimen terdapat perubahan tingkat pengetahuan rerata sebelum edukasi menggunakan TikTok dari 64,4 menjadi 89,7 yang berarti ada pengaruh edukasi dengan media TikTok terhadap tingkat pengetahuan tentang peran tablet besi dalam kesehatan pra konsepsi. Penelitian (Muthemainnah et al., 2022) juga memperoleh hasil yang sama yaitu terdapat pengaruh promosi kesehatan media tiktok terhadap pengetahuan remaja mengenai perilaku seksual pranikah di SMAN 3 Maros.

Tingkat pengetahuan akan mendorong seseorang memiliki kemampuan yang optimal berupa pengetahuan dan sikap. Semakin baik pengetahuan seseorang semakin baik sikap yang akan terbentuk untuk menciptakan suatu tindakan yang baik pula. Dalam proses penyerapan pengetahuan, anak akan melaluinya secara tidak langsung melalui media edukasi. Alat peraga edukasi dapat dirancang berdasar pada kajian teori tertentu yang berkaitan dengan aspek perkembangan anak sesuai kategori usianya. Beberapa tujuan dalam pembuatan alat peraga edukasi di antaranya meningkatkan stimulus anak, peningkatan kosakata dalam berbahasa, dan peningkatan (Mardiana et al., 2021).

Aplikasi TikTok adalah aplikasi membuat video berdurasi pendek bagi penggunaanya dengan memberikan special effects yang unik dan menarik serta memiliki dukungan musik yang banyak. Video TikTok dengan menampilkan animasi atau efek yang menarik, siswa dapat menerima penyuluhan yang menyenangkan dan mudah dipahami.

Penelitian lainnya menyebutkan terdapat peningkatan pengetahuan,

sikap, dan perilaku masyarakat terhadap pencegahan dan penanggulangan hipertensi melalui pemberian video edukasi melalui media sosial, seperti Instagram, Tik Tok, Facebook, dan Whatsapp (Hapsari et al., 2021). Pada pengetahuan dan sikap remaja terkait HIV/AIDS juga mengalami kenaikan ketika diintervensi melalui media TikTok, bahkan media TikTok memiliki efektifitas yang lebih tinggi dibandingkan Whatsapp (Hayatul, 2020) .

Berdasarkan *Edgar Dale Cone of Experience* bahwa pengalaman yang akan diingat oleh remaja putri sebanyak 50% dari apa yang dilihat dan didengar. Pesan yang disampaikan dengan media audio visual akan memberikan pengalaman langsung yang bermakna dan berkesan bagi remaja putri. Pembelajaran dengan menggunakan media audio visual akan membantu remaja putri untuk belajar lebih banyak daripada yang hanya belajar dengan rangsangan pandang saja atau dengan dengar saja, sehingga remaja putri menggunakan pancainderanya untuk memahami pesan yang disampaikan (Arsyad, 2017).

Allah SWT telah berfirman dalam QS. Al-Baqarah/2 :269 yang berbunyi :

يَذَكِّرْ وَمَا كَثِيرًا خَيْرًا أَوْ تَىٰ مَدْفَعَةَ الْحِكْمَةِ يُؤْتِ وَمَنْ إِشْنَا مِنَ الْحِكْمَةِ يُؤْتِ
 الْأَلْبَبِ لَوْ أَوْ إِلَّا

Terjemah-Nya:

“Allah menganugerahkan Al-Hikmah atau (kefahaman yang dalam tentang Al-Qur’an dan As-Sunnah) kepada siapa yang dikehendaki-Nya. Dan barangsiapa yang di anugerahkan karunia yang banyak. Dan hanya orang-orang yang berakal lah yang dapat mengambil dari Firman Allah SWT”

Dalam Tafsir Al-Madinah Al-Munawwarah, menjelaskan bahwa Allah memberikan ketepatan menuju kebenaran kepada siapa yang Dia kehendaki. Dan barangsiapa yang diberi hal ini maka Allah telah memberinya kebaikan yang besar. Dan tidak ada yang mengambil pelajaran dari hal ini melainkan orang-orang yang sehat akalnya.

Allah SWT menciptakan manusia dengan sebaik-baik bentuk juga sebaik-baik akal. Dan kita sebagai umat Islam wajib untuk berpikir dan mengambil hikmah yang terjadi dan hikmah yang tersembunyi dibalik adanya segala sesuatu hal, baik itu yang bersifat terang-terangan atau segala hal yang bersifat tersembunyi.

Pengetahuan memegang peranan penting dalam penentuan perilaku yang utuh karena pengetahuan akan membentuk kepercayaan yang selanjutnya dalam mempersepsikan kenyataan, memberikan dasar bagi pengambilan keputusan dan menentukan perilaku terhadap objek tertentu sehingga akan mempengaruhi seseorang dalam berperilaku. Pengetahuan yang diperoleh seseorang dapat menimbulkan motivasi dan niat untuk bertindak yang pada akhirnya muncul perwujudan dari niat seseorang yaitu perilaku (Setyawati et al., 2019).

3. Efektivitas media TikTok terhadap sikap siswi tentang Diet Sehat

Pada uji statistik didapatkan *p value* sikap $(0,001) < 0,05$ yang berarti media TikTok efektif dalam meningkatkan sikap tentang diet sehat pada remaja putri kelas di SMAN 1 Gowa tentang Diet Sehat dibandingkan dengan penyuluhan. Penggunaan media tiktok sebagai sarana edukasi sangat efektif dilakukan dalam penunjang sikap

peserta didik. Perubahan sikap dilakukan untuk memberikan gambaran mengenai arah dan tujuan yang ingin dicapai dalam bertindak.

Sejalan dengan penelitian yang dilakukan oleh (Artikasari et al., 2022) didapatkan hasil $p\text{-value} = 0,000$ yang berarti ada pengaruh pemberian video TikTok terhadap sikap ibu hamil tentang gizi dalam kehamilan. Sama halnya dengan penelitian yang dilakukan (Wikantri Kusumawardhani et al., 2023), media secara praktis memiliki pengaruh terhadap sikap siswi dalam pemberian edukasi *underweight*. Media TikTok memfasilitasi responden untuk mendapatkan informasi dengan cara yang lebih mudah, menarik dan kreatif semakin banyak informasi yang dipahami responden akan memiliki pengaruh sehingga responden akan bersikap dan berperilaku sesuai dengan pengetahuan gizinya. Sehingga dapat disimpulkan bahwa media TikTok sebagai media edukasi *underweight* memiliki pengaruh terhadap sikap Siswi.

Hal ini bersesuaian dengan hasil penelitian (Kubheka et al., 2020) di Afrika Selatan bahwa media sosial berpotensi menjadi alat promosi kesehatan yang efektif. Ini memberikan peluang untuk meningkatkan program promosi kesehatan karena biayanya yang rendah, kemampuannya untuk memiliki komunitas virtual dan kemudahan akses yang menghilangkan hambatan geografis. Hal ini memungkinkan informasi untuk menyebar jauh dan cepat dan tidak terlepas dari kredibilitas sumber informasi.

Media sosial dapat menjadi alat bantu dalam metode edukasi kesehatan. Media sosial memenuhi prinsip penggunaan media yang

efektif yaitu pengetahuan yang ada pada setiap manusia diterima atau ditangkap melalui panca indera. Semakin banyak indera yang digunakan untuk menerima sesuatu maka semakin banyak informasi yang diperoleh (Dwi Jatmika, et al., 2019). Media sosial dapat menjadi media untuk edukasi bidang kesehatan seperti edukasi gizi, apalagi peminat media sosial umumnya rentang usia remaja, salah satu media sosial yang sering digunakan adalah media sosial tik tok (Marini, 2019b). Aplikasi tiktok banyak digunakan untuk berkreaitivitas dan memberikan informasi melalui video dan lagu yang ditampilkan pada aplikasi ini memudahkan dalam penyampaian informasi dan dapat memberikan stimulasi bagi yang melihatnya sehingga bisa meniru atau menyebarkannya (Dewa, 2021).

Media audiovisual diketahui cocok digunakan pada usia remaja dan meningkatkan pengetahuan mengenai gizi seimbang. Video merupakan alat bantu pendidikan atau alat peraga yang termasuk ke dalam alat bantu lihat-dengar (audio visual). Media audio visual menampilkan gambar dan suara bersamaan pada saat menerima pesan atau informasi. Video TikTok pada penelitian ini menampilkan efek tulisan, efek suara serta gerakan/gambar secara nyata dengan durasi singkat, diharapkan mampu membuat anak tidak bosan sekaligus merangsang minat untuk belajar dan antusias terhadap pesan yang disampaikan (Novitasari, et.al 2022).

Hal itu sejalan dengan kehadiran media sosial dikalangan umum yang memiliki tujuan untuk mempermudah semua bidang pekerjaan manusia. Terkhusus dalam bidang pendidikan, media sosial berperan penting dengan segala ilmu yang terkandung didalamnya (Bosman &

Zagenczyk, 2011)“ *sosial media has properties connect, share and collaborate (connect, share and collaborate)*. Berarti media sosial memberikan beberapa keuntungan, termasuk upaya terkoordinasi dalam menyelesaikan tugas, memperluas dukungan dan kontribusi) (Kurniawan & Alfurqan, 2023).

Sesuai dengan pendapat Mudawaroch (2020) dalam Qutb (2021) bahwa, sikap ditentukan oleh kepercayaan individu mengenai konsekuensi dari menampilkan suatu perilaku, ditimbang berdasarkan hasil evaluasi terhadap konsekuensinya. Sikap-sikap tersebut dipercaya memiliki pengaruh langsung terhadap intensi berperilaku dan dihubungkan dengan norma subjektif dan kemudahan atau kesulitan persepsian untuk melakukan perilaku (Qutb, 2021).

Sebagai seorang muslim yang mengimani takdir dan ketentuan Allah, kita wajib meyakini bahwa musibah wabah yang terjadi saat ini di berbagai belahan dunia merupakan takdir yang telah Allah tetapkan jauh sebelum manusia diciptakan. Setiap muslim hendaknya pasrah dan tawakkal kepada Allah atas segala sesuatu yang terjadi, Allah berfirman dalam QS. At-Taghabun/64 :11 yang berbunyi :

قُلُّبُهُ يَهْدِي بِاللَّهِ يُؤْمِنُ وَرَمَنَ اللَّهُ يَأْذِنُ إِلَّا مُصِيبَةً مِّنْ أَصَابَ مَا
عَلِيمٌ شَيْءٍ بِكُلِّ وَاللَّهُ

Terjemah-Nya:

“Tidak ada suatu musibah pun yang menimpa seseorang kecuali dengan izin Allah; dan barangsiapa yang beriman kepada Allah niscaya Dia akan memberi petunjuk kepada hatinya. Dan Allah Maha Mengetahui segala sesuatu.” (QS. At-Taghabun: 11).

Dalam Tafsir Tafsir Al-Muyassar, menjelaskan bahwa seseorang tidaklah ditimpa sesuatu yang tidak diinginkannya kecuali dengan izin Allah, ketetapan, dan takdirNYa. Barangsiapa beriman kepada Allah, niscaya Allah membimbing hatinya untuk menerima perintahNya dan rela kepada keputusanNya, Allah membimbingnya kepada keadaan, perkataan dan perbuatan terbaik, sebab dasar hidayah adalah hati, sementara anggota badan adalah pengikut. Allah Maha Mengetahui segala sesuatu, tidak ada sedikit pun yang samar bagiNya.



BAB V

PENUTUP

A. Kesimpulan

Berdasarkan Hasil Penelitian Mengenai Efektivitas Konten Video Tiktok dalam meningkatkan Pengetahuan & Sikap Tentang Diet Sehat Pada Remaja Putri di SMAN 1 Gowa dapat Ditarik Kesimpulan Sebagai Berikut :

1. Media sosial tiktok efektif meningkatkan pengetahuan diet sehat pada remaja putri di SMAN 1 Gowa ($p=0.000$). Pengetahuan diet sehat kategori baik pada kelompok intervensi meningkatkan sebesar 42%. Sedangkan pada kelompok kontrol sebesar 31%.
2. Media sosial tiktok efektif meningkatkan sikap diet sehat pada remaja putri di SMAN 1 Gowa ($p=0.001$). Sikap diet sehat kategori baik pada kelompok intervensi meningkatkan sebesar 34.5%. Sedangkan pada kelompok kontrol sebesar 20.7%.

B. Saran

1. Bagi Instansi
 - a. Diharapkan guru menjadwalkan program kesehatan untuk meningkatkan pengetahuan dan sikap pada siswa.
2. Bagi Peneliti Selanjutnya
 - a. Peneliti lain dapat mengkaji ulang dengan media dan variabel yang berbeda.
 - b. Peneliti lain melakukan penelitian sehingga sejenis dengan sampel uji yang lebih banyak, tempat khusus yang nyaman dan kondusif serta memilih waktu yang efektif agar tidak mengganggu waktu istirahat sehingga proses penelitian berlangsung dengan baik.

DAFTAR PUSTAKA

- Abdullatif, M., Alabady, K., Altheeb, A., Rishmawi, F., Jaradat, H., & Farooq, S. (2021). Prevalence Of Overweight, Obesity, And Dietary Behaviors Among Adolescents In Dubai Schools: A Complex Design Survey 2019. *Dubai Medical Journal*, 5(1), 1–9. <https://doi.org/10.1159/000519863>
- Aji, W. N. (2018). *Aplikasi Tiktok Sebagai Media Pembelajaran Bahasa Dan Sastra Indonesia*.
- Arif, R. M. (2021a). *Efektivitas Media Video Melalui Aplikasi Tiktok Terhadap Pegetahuan Remaja Tentang Phbs Di Smp Negeri 12 Kota Bengkulu Disusun Oleh*.
- Arif, R. M. (2021b). *Skripsi Efektivitas Media Video Melalui Aplikasi Tiktok Terhadap Pegetahuan Remaja Tentang Phbs Di Smp Negeri 12 Kota Bengkulu*.
- Artikasari, L., Susilawati, E., & Mayang Sari, D. (2022). Pengaruh Video Tiktok Terhadap Pengetahuan Dan Sikap Ibu Hamil Tentang Gizi Selama Kehamilan. *Jurnal Ilmiah Obsgin*, 14(2). <https://stikes-nhm.e-journal.id/obj/index>
- Baja, F. R. (2019). *Hubungan Tingkat Pengetahuan Diet Dan Aktivitas Fisik Terhadap Status Gizi Pada Siswa Sekolah Menengah Atas Negeri 1 Yogyakarta*.
- Balqis. (2022). *Efektivitas Video Sebagai Media Edukasi Untuk Perubahan Pengetahuan, Sikap, Dan Niat Terhadap Pencegahan Anemia Pada Remaja Putri Di Sman 21 Makassar*.
- Bray, G. A., & Champagne, C. M. (2019). Is There An Ideal Diet? *Obesity*, 27(5), 690. <https://doi.org/10.1002/oby.22473>
- Deriyanto, D., & Qorib, F. (2018). Persepsi Mahasiswa Universitas Tribhuwana Tungadewi Malang Terhadap Penggunaan Aplikasi Tik Tok. In *Jisip* (Vol. 7, Issue 2).
- Fitri, R. P. (2018). Pengaruh Teman Sebaya, Pengetahuan, Media Masa Terhadap Perilaku Diet Mahasiwi Stikes Payung Negeri Pekanbaru. *Jurnal Endurance*, 3(1), 162. <https://doi.org/10.22216/jen.v3i1.1487>
- Hapsari, A. F. et al. (2021) 'Pengetahuan, Sikap, dan Perilaku terhadap Pencegahan serta Penanggulangan Hipertensi di Kabupaten Bogor', *Jurnal Pengabdian Kesehatan Masyarakat*, 1(1), pp. 16–24. doi: 10.1161/HYPERTENSIONAHA.120.15026.
- Hayatul, K. P. (2020) 'Perbedaan Pengetahuan dan Sikap Tentang HIV/AIDS Melalui Media Tiktok dan Whatsapp pada Siswa SMA N 3 Padang Tahun 2020'.
- Herawati, A. T., & Dewi, N. F. (2022). Gambaran Pengetahuan Remaja Tentang Diet Sehat. *Journal Of Mother And Child Health Concerns*, 2(2), 56–62.

- Kubheka, B. Z., Carter, V., & Mwaura, J. (2020). Sosial Media Health Promotion In South Africa: Opportunities And Challenges. *Afr J Prm Health Care Fam Med*, 12(1). <https://doi.org/10.4102/phcfm>
- Kurniawan, A., & Alfurqan, A. (2023). Efektivitas Penggunaan Media Sosial Tiktok Terhadap Hasil Belajar Siswa Di Sdn 36 Lubuk Pasing Pesisir Selatan. *Fondatia*, 7(2), 424–434. <https://doi.org/10.36088/fondatia.v7i2.3456>
- Mahardika, S. V., Ma'una, I. I., Islamiyah, Z., & Nurjannah, I. (2021). Faktor-Faktor Penyebab Tingginya Minat Generasi Post-Millennial Indonesia Terhadap Penggunaan Aplikasi Tik-Tok. *Sosial Science Educational Research*, 2(1), 40–53.
- Mardiana, L., Pratiwi, M. R., & Hening, D. (2021). Analisis Media Edukasi Puzzle Untuk Pendidikan Karakter Anak Usia Dini. *Expose: Jurnal Ilmu Komunikasi*, 4(2), 115. <https://doi.org/10.33021/exp.v4i2.1697>
- Marini, R. (2019a). *Pengaruh Media Sosial Tik Tok Terhadap Prestasi Belajar Peserta Didik Di Smpn 1 Gunung Sugih Kab. Lampung Tengah.*
- Marini, R. (2019b). *Pengaruh Media Sosial Tik Tok Terhadap Prestasi Belajar Peserta Didik Di Smpn 1 Gunung Sugih Kab. Lampung Tengah.*
- Muthemainnah, K. A., Asrina, A., Nurlinda, A., Kesehatan, P. P., Masyarakat, K., Muslim Indonesia, U., & Gizi, P. (2022). Pengaruh Media Tiktok Terhadap Pengetahuan Remaja Mengenai Perilaku Seksual Pranika Di Sman 3 Maros. In *Public Health Journal* (Vol. 3, Issue 2).
- Nurdiansyah, F., & Suhartini, T. (2021). Nilai Edukasi Pada Aplikasi Tiktok Di Kalangan Remaja Kota Bandung. *Journal Of Communication Studies*, 3(2).
- Pranesya, R., & Nawangsih, E. (2019). Hubungan Body Image Dengan Diet Tidak Sehat Relation Of Body Image And Unhealthy Diet. *Prosiding Psikologi*, 5(2).
- Pratiwi, S., & Yessy Mareta, M. (2022). *Pengaruh Edukasi Menggunakan Media Tiktok Terhadap Tingkat Pengetahuan Tentang Peran Tablet Besi Dalam Kesehatan Pra Konsepsi.*
- Ruru, E. R. S. (2022). *Pengaruh Penggunaan Media Sosial Tiktok Sebagai Media Edukasi Terhadap Pengetahuan Dan Sikap Gizi Seimbang Pada Remaja Di Sma Katolik Makale.*
- Suminto, Anggorawati, & Setiawati Dewi, N. (2022). The Effect Of Anemia And Lack Of Chronic (Kek) Energy's Education With Online-Based On Dietary Behaviors In Adolescent Girls. In *Journal Of Tscners* (Vol. 7, Issue 1).
- Syahfitri, Yolanda., Ernalina, Yanti., & Restuastuti, Tuti. (2017). Gambaran Status Gizi Siswa-Siswi SMP Negeri 13 Pekanbaru Tahun 2016. *JOM FK*. Volume 4, Nomor 1, Halaman 1-12.

Utami, R. S. (2023). *Efektivitas Video Tiktok Dalam Meningkatkan Pengetahuan Dan Sikap Remaja Dikabupaten Ogan Ilir Terkait Pencegahan Stunting.*

Wikantri Kusumawardhani, T., Noviardhi, A., Enik Sulistyowati, I., Sarjana Terapan Gizi Poltekkes Kemenkes Semarang, M., & Jurusan Gizi Poltekkes Kemenkes Semarang, D. (2023). *Pengaruh Edukasi Gizi Mengenai Underweight Menggunakan Media Tiktok Terhadap Pengetahuan Dan Sikap Sebagai Upaya Pencegahan Pada Siswi Smp.*





LAMPIRAN

Lampiran 1

KUESIONER EFEKTIFITAS KONTEN VIDEO TIKTOK DALAM MENINGKATKAN PENGETAHUAN & SIKAP TENTANG DIET PADA REMAJA PUTRI DI SMAN 1 GOWA

Nomor :

Tanggal :

Bersama ini saya memohon kesediaan bapak/ibu untuk mengisi daftar kuesioner. Informasi yang bapak/ibu berikan digunakan untuk melengkapi data penelitian dalam rangka penyusunan skripsi dengan judul *“EFEKTIFITAS MEDIA SOSIAL TIKTOK DALAM MENINGKATKAN PENGETAHUAN & SIKAP TENTANG DIET PADA REMAJA PUTRI DI SMAN 1 GOWA”* untuk itu diharapkan bapak/ibu bersedia meluangkan waktu untuk mengisi daftar pertanyaan / pernyataan (kuesioner) berikut:

1. Identitas Responden

Nama

Inisial

Kelas

Jenis Kelamin : L / P

Usia : Tahun

Tinggi Badan : kg

Berat Badan : cm

A. PENGETAHUAN DIET


No.	Pertanyaan	Jawaban	
		Benar	Salah
1	Diet Selalu berhubungan dengan penurunan berat badan		
2	Diet merupakan upaya pengaturan asupan nutrisi yang tepat bagi tubuh		
3	Konsumsi serat dapat menunda rasa lapar lebih lama		
4	Konsumsi beras, gandum, dan ubi – ubian (karbohidrat) merupakan perwujudan dari pola diet yang sehat		
5	Olahraga tidak dapat membantu proses penurunan berat badan		
6	Semakin banyak aktifitas fisik (bekerja), semakin banyak juga energi yang dibutuhkan		
7	Makanan ringan / snack memiliki nilai kalori selalu lebih rendah dibandingkan sumber karbohidrat lainnya		
8	Diet tidak dipengaruhi oleh pola makan seseorang		
9	Diet yang tidak tepat dapat menyebabkan gangguan penyakit		
10	Tidak makan dalam sehari merupakan cara diet yang sehat		

B. SIKAP DIET

No.	Pertanyaan	Jawaban			
		TS	R	S	SS
1	Cara yang dilakukan untuk diet sehat yakni berolahraga dan perbanyak mengonsumsi buah dan sayur				
2	Tidak sarapan pagi merupakan cara tepat untuk diet sehat				
3	Seseorang tidak harus makan sayur setiap hari				
4	Mengurangi porsi makan dan istirahat cukup merupakan cara diet sehat				
5	Menghindari makanan yang manis-manis adalah tindakan yang tepat saat diet sehat				
6	Makanan jajanan baik dikonsumsi saat diet sehat				
7	Makanan yang banyak mengandung lemak cocok dikonsumsi saat diet sehat				
8	Mengonsumsi obat pelangsing tidak baik untuk kesehatan				
9	Seseorang perlu mengonsumsi beragam makanan agar tubuh mendapatkan semua zat gizi yang diperlukan				
10	Aktifitas fisik sangat diperlukan untuk mendapatkan berat badan ideal				

Lampiran 2

REKOMENDASI ETIK


KOMISI ETIK PENELITIAN KESEHATAN
HEALTH RESEARCH ETHICS COMMITTEE
UNIVERSITAS ISLAM NEGERI ALAUDDIN MAKASSAR
UNIVERSITAS ISLAM NEGERI ALAUDDIN MAKASSAR
Jl. H.M. Tonri Largo No. 36 Goww, Sulawesi Selatan, Indonesia. Telp: 041110916564 E-mail: kepk_bok@uin-alauddin.ac.id

KETERANGAN LAYAK ETIK
ETHICAL CLEARANCE
DESCRIPTION OF ETHICAL EXEMPTION/EXPEDITED/FULLBOARD
"ETHICAL EXEMPTION"
No: B.019/KURK/FKIK/2023

Protokol penelitian yang diusulkan oleh
The research protocol proposed by:

Pencetus utama
Principal Investigator: Aida Faradina

Nama Institusi
Name of the Institution: UIN Alauddin Makassar

Dengan judul
Title:
"Efektivitas konten Video TikTok Dalam Meningkatkan Pengetahuan dan Sikap tentang Diet Sehat Remaja Putri di SMAN 1 Goww"
"*The Effectiveness of TikTok Video Content in Increasing Knowledge and Attitudes about Healthy Diets for Young Women at SMAN 1 Goww.*"


Dinyatakan layak etik sesuai 7 (tujuh) Standar WHO 2011, yaitu 1) Nilai Sosial, 2) Nilai Ilmiah, 3) Keseimbangan Beban dan Manfaat, 4) Risiko, 5) Tujuan/Keuntungan, 6) Kerahasiaan dan Privacy, dan 7) Persetujuan Setelah Penjelasan, yang merujuk pada Pedoman CIOMS 2016. Hal ini seperti yang ditunjukkan oleh tercapainya indikator setiap standar.

Declared to be ethically appropriate in accordance to 7 (seven) WHO 2011 Standards, 1) Social Values, 2) Scientific Values, 3) Equitable Assessment and Benefits, 4) Risk, 5) Purpose/Exploitation, 6) Confidentiality and Privacy, and 7) Informed Consent, referring to the 2016 CIOMS Guidelines, as shown indicated by the indicators of each standard.

Pernyataan Layak Etik ini berlaku selama kurun waktu tanggal 27 November 2023 sampai dengan tanggal 27 November 2024.

This declaration of ethical approval is valid for the period November 27, 2023 until November 27, 2024.

November 27, 2023
Ketua Komisi Etik Penelitian Kesehatan
and Chairperson
DR. Hj. Gheny-Nasrity Hidayaty, M.Sc., Apt



Lampiran 3

SURAT PERMOHONAN IZIN PENELITIAN



KEMENTERIAN AGAMA REPUBLIK INDONESIA
UNIVERSITAS ISLAM NEGERI ALAUDDIN MAKASSAR
LEMBAGA PENELITIAN DAN PENGABDIAN KEPADA MASYARAKAT

Jl. H.M. Yasin Limpo No. 36, Romang Palang-Gowa (0411) 841879
email : lp2m@uin-alauddin.ac.id website lp2m.uin-alauddin.ac.id

Nomor : B- 01581/Un.06/LP2M/PP.00.9/9/2023
Sifat : Biasa
Lamp. : 1 (satu) Rangkap Proposal
Hal : Rekomendasi Izin Penelitian

Kepada Yth.
Gubernur Provinsi Sulawesi Selatan
C.q. Kepala UPT P2T BKPM Provinsi Sulawesi Selatan

di
Tempat

Assalamu Alaikum Wr. Wb.

Dengan hormat disampaikan bahwa mahasiswa(i) Universitas Islam Negeri Alauddin Makassar dengan identitas di bawah ini:

Nama : Aida Faradina
NIM : 70200119071
Semester/T.A. : IX (Sembilan)/T.A. 2023-2024
Fakultas : Fakultas Kedokteran dan Ilmu Kesehatan
Jurusan/Prodi : Kesehatan Masyarakat
Alamat : Perumahan Mutiara Indah Village SS/21
No. HP. : 082211063030

bermaksud melakukan penelitian dalam rangka penyusunan Skripsi sebagai salah satu syarat untuk memperoleh gelar Sarjana (S1). Dengan judul Skripsi: **EFEKTIVITAS KONTEN VIDEO TIKTOK DALAM MENINGKATKAN PENGETAHUAN & SIKAP TENTANG DIET SEHAT REMAJA PUTRI DI SMAN 1 GOWA.**

Untuk maksud tersebut, kami mengharapkan kiranya kepada mahasiswa(i) tersebut dapat diberi izin untuk melakukan penelitian di **Jl. Andi Mallombasang No.1A, Pandang Pandang, Kec. Somba Opu, Kabupaten Gowa, Sulawesi Selatan 92111** dari tanggal **15/09/2023** sampai **15/10/2023**.

Demikian rekomendasi dibuat, atas perhatian dan kerjasamanya diucapkan terima kasih

MAKASSAR, 15 September 2023



arsip : mahasiswa yang bersangkutan
pertinggal

Lampiran 4

SURAT IZIN PENELITIAN DARI PTSP PROVINSI


PEMERINTAH PROVINSI SULAWESI SELATAN
DINAS PENANAMAN MODAL DAN PELAYANAN TERPADU SATU PINTU
Jl. Bougainville No.5 Telp. (0411) 441077 Fax. (0411) 448936
Website : <http://simap-new.sulselprov.go.id> Email : ptsp@sulselprov.go.id
Makassar 90231

Nomor	: 25359/S.01/PTSP/2023	Kepada Yth.
Lampiran	: -	Kepala Dinas Pendidikan Prov. Sulawesi Selatan
Perihal	: <u>Izin penelitian</u>	

di-
Tempat

Berdasarkan surat Ketua LPPM UIN Alauddin Makassar Nomor : B-01581/Un.06/LP2M/PP.00.9/9/2023 tanggal 06 September 2023 perihal tersebut diatas, mahasiswa/peneliti dibawah ini:

Nama	: AIDA FARADINA
Nomor Pokok	: 70200119071
Program Studi	: Kesehatan Masyarakat
Pekerjaan/Lembaga	: Mahasiswa (S1)
Alamat	: Jl. H. M. Yasin Limpo, No. 36 Gowa PROVINSI SULAWESI SELATAN

Bermaksud untuk melakukan penelitian di daerah/kantor saudara dalam rangka menyusun SKRIPSI, dengan judul :

" EFEKTIVITAS KONTEN VIDEO TIKTOK DALAM MENINGKATKAN PENGETAHUAN & SIKAP TENTANG DIET SEHAT PADA REMAJA PUTRI DI SMAN 1 GOWA "

Yang akan dilaksanakan dari : Tgl. **15 September s.d 15 Oktober 2023**

Sehubungan dengan hal tersebut diatas, pada prinsipnya kami *menyetujui* kegiatan dimaksud dengan ketentuan yang tertera di belakang surat izin penelitian.

Demikian Surat Keterangan ini diberikan agar dipergunakan sebagaimana mestinya.

Diterbitkan di Makassar
Pada Tanggal 07 September 2023

**KEPALA DINAS PENANAMAN MODAL DAN PELAYANAN TERPADU
SATU PINTU PROVINSI SULAWESI SELATAN**



ASRUL SANI, S.H., M.Si.
Pangkat : PEMBINA TINGKAT I
Nip : 19750321 200312 1 008

Tembusan Yth

1. Ketua LPPM UIN Alauddin Makassar di Makassar;
2. *Pertinggal*

Lampiran 5

SURAT IZIN PENELITIAN PTSP KABUPATEN



PEMERINTAH KABUPATEN GOWA
DINAS PENANAMAN MODAL DAN PELAYANAN TERPADU SATU PINTU
Website: dpmptsp.gowakab.go.id || Jl. Masjid Raya No. 38 || Tlp. 0411-887188 || Sungguminasa 92111

Nomor : 503/1120/DPM-PTSP/PENELITIAN/TK/2023
Lampiran :
Perihal : Rekomendasi Penelitian

Kepada Yth.
Kepala Sekolah Sman I Gowa Kab. Gowa

di-
Tempat

Berdasarkan Surat Dinas Penanaman Modal dan Pelayanan Terpadu Satu Pintu Provinsi Sul-Sel Nomor : 25359/S.01/PTSP/2023 tanggal 7 September 2023 tentang Izin Penelitian.

Dengan ini disampaikan kepada saudara/bahwa yang tersebut di bawah ini:

Nama : AIDAFARADINA
Tempat/Tanggal Lahir : Soppeng / 3 Juli 2001
Jenis Kelamin : Perempuan
Nomor Pokok : 70200119071
Program Studi : Kesehatan Masyarakat
Pekerjaan/Lembaga : Mahasiswa(S1)
Alamat : Perumahan Mutiara Indah Village Ss/21

Bermaksud akan mengadakan Penelitian/Pengumpulan Data dalam rangka penyelesaian Skripsi/Tesis/Disertasi/Lembaga di wilayah/tempat Bapak/Ibu yang berjudul :
"EFEKTIVITAS KONTEN VIDEO TIKTOK DALAM MENINGKATKAN PENGETAHUAN & SIKAP TENTANG DIET SEHAT PADA REMAJA PUTRI SMAN 1 GOWA"

Selama : 15 September 2023 s/d 15 Oktober 2023
Pengikut :

Sehubungan dengan hal tersebut ini, sebagai dasar pelaksanaan kegiatan tersebut dengan ketentuan :

1. Sebelum melaksanakan kegiatan kepada yang bersangkutan harus melapor kepada Bupati Cq. Dinas Penanaman Modal dan Pelayanan Terpadu Satu Pintu Kab.Gowa;
2. Penelitian tidak menyimpang dari izin yang diberikan;
3. Mentaati semua peraturan/perundang-undangan yang berlaku dan menghormati adat istiadat setempat;
4. Kepada yang bersangkutan wajib memakai masker;
5. Kepada yang bersangkutan wajib mematuhi protokol kesehatan pencegahan COVID-19

Demikian disampaikan dan untuk lancarnya pelaksanaan dimaksud diharapkan bantuan seperlunya.

Ditetapkan di : Sungguminasa
Pada Tanggal : 7 September 2023



Ditandatangani secara elektronik Oleh:
a.n. **BUPATI GOWA**
KEPALA DINAS PENANAMAN MODAL & PELAYANAN TERPADU SATU PINTU KABUPATEN GOWA
H.INDRA SETIAWAN ABBAS, S.Sos,M.Si
Pangkat : Pembina Utama Muda
Nip : 19721026 199303 1 003

Tembusan Yth:

1. Bupati Gowa (sebagai laporan)
2. Sebelum dan sesudah melaksanakan kegiatan, kepada yang bersangkutan melapor kepada bupati/walikota
3. Yang bersangkutan;
4. Pertinggal

Lampiran 6

MASTER TABEL

1	Nama	Dira	TR	BBW1	PRB2	PRB3	PRB4	PRB5	PRB6	PRB7	PRB8	PRB9	PRB10	PRB11	PRB12	PRB3	PRB4	PRB5	PRB6	PRB7	PRB8	PRB9	PRB10	PRB11	PRB12	POS1	POS2	POS3	POS4	POS5	POS6	POS7	POS8	POS9	POS10	POS11	POS12	POS13	POS14	POS15	POS16	POS17	POS18	POS19	POS20	POS21	POS22	POS23	POS24	POS25	POS26	POS27	POS28	POS29	POS30	POS31	POS32	POS33	POS34	POS35	POS36	POS37	POS38	POS39	POS40	POS41	POS42	POS43	POS44	POS45	POS46	POS47	POS48	POS49	POS50	POS51	POS52	POS53	POS54	POS55	POS56	POS57	POS58	POS59	POS60	POS61	POS62	POS63	POS64	POS65	POS66	POS67	POS68	POS69	POS70	POS71	POS72	POS73	POS74	POS75	POS76	POS77	POS78	POS79	POS80	POS81	POS82	POS83	POS84	POS85	POS86	POS87	POS88	POS89	POS90	POS91	POS92	POS93	POS94	POS95	POS96	POS97	POS98	POS99	POS100	POS101	POS102	POS103	POS104	POS105	POS106	POS107	POS108	POS109	POS110	POS111	POS112	POS113	POS114	POS115	POS116	POS117	POS118	POS119	POS120	POS121	POS122	POS123	POS124	POS125	POS126	POS127	POS128	POS129	POS130	POS131	POS132	POS133	POS134	POS135	POS136	POS137	POS138	POS139	POS140	POS141	POS142	POS143	POS144	POS145	POS146	POS147	POS148	POS149	POS150	POS151	POS152	POS153	POS154	POS155	POS156	POS157	POS158	POS159	POS160	POS161	POS162	POS163	POS164	POS165	POS166	POS167	POS168	POS169	POS170	POS171	POS172	POS173	POS174	POS175	POS176	POS177	POS178	POS179	POS180	POS181	POS182	POS183	POS184	POS185	POS186	POS187	POS188	POS189	POS190	POS191	POS192	POS193	POS194	POS195	POS196	POS197	POS198	POS199	POS200	POS201	POS202	POS203	POS204	POS205	POS206	POS207	POS208	POS209	POS210	POS211	POS212	POS213	POS214	POS215	POS216	POS217	POS218	POS219	POS220	POS221	POS222	POS223	POS224	POS225	POS226	POS227	POS228	POS229	POS230	POS231	POS232	POS233	POS234	POS235	POS236	POS237	POS238	POS239	POS240	POS241	POS242	POS243	POS244	POS245	POS246	POS247	POS248	POS249	POS250	POS251	POS252	POS253	POS254	POS255	POS256	POS257	POS258	POS259	POS260	POS261	POS262	POS263	POS264	POS265	POS266	POS267	POS268	POS269	POS270	POS271	POS272	POS273	POS274	POS275	POS276	POS277	POS278	POS279	POS280	POS281	POS282	POS283	POS284	POS285	POS286	POS287	POS288	POS289	POS290	POS291	POS292	POS293	POS294	POS295	POS296	POS297	POS298	POS299	POS300	POS301	POS302	POS303	POS304	POS305	POS306	POS307	POS308	POS309	POS310	POS311	POS312	POS313	POS314	POS315	POS316	POS317	POS318	POS319	POS320	POS321	POS322	POS323	POS324	POS325	POS326	POS327	POS328	POS329	POS330	POS331	POS332	POS333	POS334	POS335	POS336	POS337	POS338	POS339	POS340	POS341	POS342	POS343	POS344	POS345	POS346	POS347	POS348	POS349	POS350	POS351	POS352	POS353	POS354	POS355	POS356	POS357	POS358	POS359	POS360	POS361	POS362	POS363	POS364	POS365	POS366	POS367	POS368	POS369	POS370	POS371	POS372	POS373	POS374	POS375	POS376	POS377	POS378	POS379	POS380	POS381	POS382	POS383	POS384	POS385	POS386	POS387	POS388	POS389	POS390	POS391	POS392	POS393	POS394	POS395	POS396	POS397	POS398	POS399	POS400	POS401	POS402	POS403	POS404	POS405	POS406	POS407	POS408	POS409	POS410	POS411	POS412	POS413	POS414	POS415	POS416	POS417	POS418	POS419	POS420	POS421	POS422	POS423	POS424	POS425	POS426	POS427	POS428	POS429	POS430	POS431	POS432	POS433	POS434	POS435	POS436	POS437	POS438	POS439	POS440	POS441	POS442	POS443	POS444	POS445	POS446	POS447	POS448	POS449	POS450	POS451	POS452	POS453	POS454	POS455	POS456	POS457	POS458	POS459	POS460	POS461	POS462	POS463	POS464	POS465	POS466	POS467	POS468	POS469	POS470	POS471	POS472	POS473	POS474	POS475	POS476	POS477	POS478	POS479	POS480	POS481	POS482	POS483	POS484	POS485	POS486	POS487	POS488	POS489	POS490	POS491	POS492	POS493	POS494	POS495	POS496	POS497	POS498	POS499	POS500	POS501	POS502	POS503	POS504	POS505	POS506	POS507	POS508	POS509	POS510	POS511	POS512	POS513	POS514	POS515	POS516	POS517	POS518	POS519	POS520	POS521	POS522	POS523	POS524	POS525	POS526	POS527	POS528	POS529	POS530	POS531	POS532	POS533	POS534	POS535	POS536	POS537	POS538	POS539	POS540	POS541	POS542	POS543	POS544	POS545	POS546	POS547	POS548	POS549	POS550	POS551	POS552	POS553	POS554	POS555	POS556	POS557	POS558	POS559	POS560	POS561	POS562	POS563	POS564	POS565	POS566	POS567	POS568	POS569	POS570	POS571	POS572	POS573	POS574	POS575	POS576	POS577	POS578	POS579	POS580	POS581	POS582	POS583	POS584	POS585	POS586	POS587	POS588	POS589	POS590	POS591	POS592	POS593	POS594	POS595	POS596	POS597	POS598	POS599	POS600	POS601	POS602	POS603	POS604	POS605	POS606	POS607	POS608	POS609	POS610	POS611	POS612	POS613	POS614	POS615	POS616	POS617	POS618	POS619	POS620	POS621	POS622	POS623	POS624	POS625	POS626	POS627	POS628	POS629	POS630	POS631	POS632	POS633	POS634	POS635	POS636	POS637	POS638	POS639	POS640	POS641	POS642	POS643	POS644	POS645	POS646	POS647	POS648	POS649	POS650	POS651	POS652	POS653	POS654	POS655	POS656	POS657	POS658	POS659	POS660	POS661	POS662	POS663	POS664	POS665	POS666	POS667	POS668	POS669	POS670	POS671	POS672	POS673	POS674	POS675	POS676	POS677	POS678	POS679	POS680	POS681	POS682	POS683	POS684	POS685	POS686	POS687	POS688	POS689	POS690	POS691	POS692	POS693	POS694	POS695	POS696	POS697	POS698	POS699	POS700	POS701	POS702	POS703	POS704	POS705	POS706	POS707	POS708	POS709	POS710	POS711	POS712	POS713	POS714	POS715	POS716	POS717	POS718	POS719	POS720	POS721	POS722	POS723	POS724	POS725	POS726	POS727	POS728	POS729	POS730	POS731	POS732	POS733	POS734	POS735	POS736	POS737	POS738	POS739	POS740	POS741	POS742	POS743	POS744	POS745	POS746	POS747	POS748	POS749	POS750	POS751	POS752	POS753	POS754	POS755	POS756	POS757	POS758	POS759	POS760	POS761	POS762	POS763	POS764	POS765	POS766	POS767	POS768	POS769	POS770	POS771	POS772	POS773	POS774	POS775	POS776	POS777	POS778	POS779	POS780	POS781	POS782	POS783	POS784	POS785	POS786	POS787	POS788	POS789	POS790	POS791	POS792	POS793	POS794	POS795	POS796	POS797	POS798	POS799	POS800	POS801	POS802	POS803	POS804	POS805	POS806	POS807	POS808	POS809	POS810	POS811	POS812	POS813	POS814	POS815	POS816	POS817	POS818	POS819	POS820	POS821	POS822	POS823	POS824	POS825	POS826	POS827	POS828	POS829	POS830	POS831	POS832	POS833	POS834	POS835	POS836	POS837	POS838	POS839	POS840	POS841	POS842	POS843	POS844	POS845	POS846	POS847	POS848	POS849	POS850	POS851	POS852	POS853	POS854	POS855	POS856	POS857	POS858	POS859	POS860	POS861	POS862	POS863	POS864	POS865	POS866	POS867	POS868	POS869	POS870	POS871	POS872	POS873	POS874	POS875	POS876	POS877	POS878	POS879	POS880	POS881	POS882	POS883	POS884	POS885	POS886	POS887	POS888	POS889	POS890	POS891	POS892	POS893	POS894	POS895	POS896	POS897	POS898	POS899	POS900	POS901	POS902	POS903	POS904	POS905	POS906	POS907	POS908	POS909	POS910	POS911	POS912	POS913	POS914	POS915	POS916	POS917	POS918	POS919	POS920	POS921	POS922	POS923	POS924	POS925	POS926	POS927	POS928	POS929	POS930	POS931	POS932	POS933	POS934	POS935	POS936	POS937	POS938	POS939	POS940	POS941	POS942	POS943	POS944	POS945	POS946	POS947	POS948	POS949	POS950	POS951	POS952	POS953	POS954	POS955	POS956	POS957	POS958	POS959	POS960	POS961	POS962	POS963	POS964	POS965	POS966	POS967	POS968	POS969	POS970	POS971	POS972	POS973	POS974	POS975	POS976	POS977	POS978	POS979	POS980	POS981	POS982	POS983	POS984	POS985	POS986	POS987	POS988	POS989	POS990	POS991	POS992	POS993	POS994	POS995	POS996	POS997	POS998	POS999	POS1000
1	Rika	16	154	60	0	1	1	1	0	1	0	0	0	0	3	2	1	3	3	1	1	1	3	4	1	1	1	1	0	1	0	1	1	1	1	3	2	1	3	3	1	4	2	2	3	5	4	22	24	1	2	1	1	2																																																																																																																																																																																																																																																																																																																																																																																																																																																																																																																																																																																																																																																																																																																																																																																																																																																																																																																																																																																																											
1	Garnita	16	154	48	0	1	1	1	0	1	0	0	1	1	3	2	1	3	3	1	2	1	3	4	1	1	1	1	0	1	0	0	1	1	4	1	1	3	3	1	4	3	2	3	5	7	21	25	1	2	1	1	2																																																																																																																																																																																																																																																																																																																																																																																																																																																																																																																																																																																																																																																																																																																																																																																																																																																																																																																																																																																																												
1	Masya	16	144	40	0	1	1	1	0	1	0	0	1	1	4	1	1	3	3	2	1	1	3	4	1	1	1	1	0	0	1	1	4	3	1	3	4	1	4	1	2	3	5	7	21	26	1	2	1	2	2																																																																																																																																																																																																																																																																																																																																																																																																																																																																																																																																																																																																																																																																																																																																																																																																																																																																																																																																																																																																														
1	Alia	16	144	53	0	1	1	1	0	1	0	0	1	1	4	2	1	3	4	2	1	2	3	4	1	1	1	0	1	0	0	1	1	4	1	1	3	4	1	4	3	3	4	6	6	24	28	2	2	2	2	2																																																																																																																																																																																																																																																																																																																																																																																																																																																																																																																																																																																																																																																																																																																																																																																																																																																																																																																																																																																																													
1	Malik	17	144	41	0	1	1	1	0	1	0	0	1	1	4	2	1	3	4	2	1	2	3	4	1	1	1	1	1	0	1	1	4	1	2	4	3	1	4	1	2	4	6	8	25	26	2	2	2	2	2																																																																																																																																																																																																																																																																																																																																																																																																																																																																																																																																																																																																																																																																																																																																																																																																																																																																																																																																																																																																														
1	Masya	16	140	40	0	1	1	1	0	1	0	0	1	1	4	2	1	3	3	2	1	1	4	4	1																																																																																																																																																																																																																																																																																																																																																																																																																																																																																																																																																																																																																																																																																																																																																																																																																																																																																																																																																																																																																																								

18	Vidyan	N 194 55	0	1	0	1	0	1	0	0	1	1	4	1	1	4	4	1	2	1	4	3	1	1	1	1	0	1	0	0	1	1	4	1	1	3	5	1	4	1	3	4	5	7	25	27	1	2	2	2	2	2
19	Pani	N 194 53	0	1	1	1	0	1	0	0	1	1	4	2	1	3	4	2	1	2	3	4	1	1	0	1	0	1	0	0	1	1	4	1	1	3	4	1	4	3	3	4	6	6	24	20	2	2	2	2	2	2
20	Mulain	IS 194 70	0	1	0	1	0	1	0	0	1	1	1	2	1	3	2	2	2	1	3	3	0	1	1	1	0	0	1	1	1	1	3	2	1	3	3	2	4	1	3	3	5	7	20	25	1	2	1	1	1	1
21	DEATEER	IS 147 50	0	1	0	1	1	1	1	1	0	0	3	3	2	2	2	3	2	2	2	2	0	1	0	1	1	0	1	1	1	0	3	3	2	2	1	3	4	2	2	3	6	6	23	25	2	2	1	1	1	1
22	Twinma	IS 140 41	0	1	0	0	1	1	1	0	1	0	3	1	1	1	2	1	3	1	1	3	0	1	0	1	1	0	1	0	1	0	3	4	3	3	4	2	4	2	3	3	5	5	17	21	1	1	1	1	2	1
23	Kyphell	N 144 41	0	0	0	0	0	0	1	0	0	0	2	2	2	2	4	1	3	2	3	0	0	0	1	1	0	1	0	1	0	3	4	2	2	1	4	3	3	2	1	1	4	23	25	1	1	1	1	1	1	
24	RAQAD	IS 157 60	0	1	1	0	1	0	0	1	1	0	4	2	1	3	3	1	2	1	1	1	1	1	1	0	1	1	1	1	0	0	4	4	4	3	3	4	3	1	3	3	5	6	19	32	1	2	1	2	1	1
25	Eranika	IS 153 45	0	0	0	1	1	1	1	1	0	0	1	1	2	2	3	1	1	3	1	3	0	1	1	1	1	0	1	1	1	0	4	4	2	2	3	3	3	3	1	2	2	7	11	25	1	2	1	1	1	1
26	Nurdia	IS 147 49	0	1	1	1	0	1	1	1	1	0	4	3	3	3	3	4	1	3	2	1	0	1	1	1	0	1	1	1	0	4	3	3	3	3	4	4	3	1	4	7	7	27	32	2	2	2	2	1	1	
27	Qamrah	IS 154 42	0	1	0	0	0	0	0	1	0	1	2	2	1	3	1	3	3	3	4	1	1	1	0	1	0	1	0	4	4	3	1	3	4	4	3	3	4	4	3	4	2	5	23	34	1	1	1	2	1	1
28	AGRAH	IS 160 60	0	1	1	0	1	1	1	1	1	0	1	2	2	4	4	3	2	3	2	3	0	1	1	1	1	0	1	1	0	4	4	2	4	4	3	3	4	4	3	4	2	5	23	32	2	2	2	2	1	1
29	Annalu	IS 154 59	0	0	0	1	1	1	1	0	1	0	4	4	2	1	2	1	4	1	2	3	0	1	1	1	1	1	0	4	4	4	4	4	4	4	4	2	2	3	5	6	24	35	1	2	1	2	1	1		
30	Muhammad	IS 154 51	0	1	1	1	0	0	1	1	0	0	4	3	3	4	2	4	1	1	4	1	1	1	1	0	1	0	0	4	4	2	4	4	4	3	4	4	4	4	5	6	27	37	1	2	2	2	1	1		
31	Juanis	N 132 43	0	0	1	0	0	1	0	0	0	0	1	4	1	3	4	3	4	4	3	3	0	1	1	1	0	1	0	0	4	4	2	3	4	3	4	4	3	3	2	5	30	34	1	1	2	2	1	1		
32	HusLaili	IS 154 40	0	1	1	1	1	0	0	1	1	0	4	1	4	3	2	1	1	1	3	1	1	1	1	0	1	0	4	4	4	3	4	1	4	1	3	3	6	6	23	31	2	2	1	2	1	1				
33	Habibah	N 140 40	0	0	1	1	0	0	0	1	1	0	3	4	1	1	2	1	2	3	1	1	1	1	1	0	1	0	4	4	4	1	4	4	4	3	1	4	4	6	19	33	1	2	1	2	1	1				
34	Kerkah	IS 160 60	0	1	0	0	1	1	1	0	1	0	2	2	3	4	2	4	4	4	2	2	0	1	1	1	0	1	0	4	4	4	4	4	4	4	4	4	4	2	4	5	5	29	30	1	1	2	2	1	1	
35	Silwanu	IS 155 44	0	1	0	1	1	1	1	1	1	0	3	3	2	3	2	1	2	4	3	3	0	1	0	1	1	0	4	4	4	4	4	4	4	4	4	3	4	7	6	26	39	2	2	2	2	1	1			
36	RizkyHa	IS 157 75	0	1	1	1	1	1	0	1	1	0	1	1	4	4	4	4	4	3	3	2	0	1	1	1	0	0	4	4	4	4	4	4	4	4	4	3	3	7	6	30	37	2	2	2	2	1	1			
37	Suciwan	IS 152 50	0	1	0	1	0	1	0	1	0	0	4	3	2	3	3	3	4	3	2	3	0	1	0	1	0	0	3	4	3	3	4	2	4	2	3	3	4	3	30	25	1	1	2	1	1	1				
38	Fadrya	IS 153 33	0	1	0	1	1	1	0	1	1	0	3	3	4	3	3	2	4	3	2	4	3	2	4	3	1	0	2	4	3	3	4	2	4	2	3	3	6	5	31	34	2	1	2	1	1	1				
39	Sulheri	IS 149 30	0	0	1	0	0	1	1	1	0	0	4	3	3	3	3	4	4	4	3	3	0	1	1	1	1	0	3	2	3	3	4	2	4	2	3	3	4	7	34	23	1	2	2	1	1	1				
40	IsroHer	IS 151 44	0	0	1	1	1	0	1	1	1	0	2	3	3	3	2	2	3	3	3	3	0	0	1	1	1	0	4	4	4	3	1	2	4	4	3	3	6	5	27	32	2	1	2	2	1	1				
41	Rubi	N 149 41	0	0	0	0	0	1	0	0	0	0	2	2	2	2	4	1	3	3	3	3	0	1	1	1	0	1	0	3	4	2	2	1	4	3	3	2	1	1	4	23	25	1	1	1	1	1	1			
42	ASALA	IS 157 60	0	1	1	0	1	0	0	1	1	0	4	2	1	3	3	1	2	1	1	1	1	1	1	0	1	0	4	4	4	3	3	4	3	1	3	3	5	6	19	32	1	2	1	2	1	1				
43	Fahma	IS 153 45	0	0	0	1	1	1	1	1	0	0	1	1	2	2	3	1	1	1	1	1	1	1	1	0	1	0	4	4	2	2	3	3	3	3	1	2	2	7	11	25	1	2	1	1	1	1				
44	Khalida	IS 147 49	0	1	1	1	0	1	1	1	1	0	4	3	3	3	3	4	1	3	2	1	1	1	1	0	1	0	4	3	3	3	4	4	3	1	4	7	7	27	32	2	2	2	2	1	1					
45	Walya	IS 154 42	0	1	0	0	0	0	0	1	0	1	2	2	1	3	1	3	3	3	3	3	0	1	1	1	0	1	1	0	4	4	3	1	3	4	4	3	4	2	5	23	34	1	1	1	2	1	1			
46	Rahs	IS 160 60	0	1	1	0	1	1	1	1	1	0	1	2	2	4	4	3	2	3	2	3	0	1	1	1	0	1	1	1	0	4	4	2	4	4	3	3	2	3	7	7	26	32	2	2	2	2	1	1		
47	Fawadil	IS 154 59	0	0	0	1	1	1	1	0	1	0	4	4	2	1	2	1	4	1	2	3	0	1	0	1	0	1	1	1	0	4	4	4	4	4	4	4	4	2	2	3	5	6	24	35	1	2	1	2	1	1
48	Muhammad	IS 154 51	0	1	1	1	0	0	1	1	0	0	4	3	3	4	2	4	1	1	4	1	0	1	1	1	0	1	1	0	4	4	2	4	4	4	3	4	4	4	5	6	27	37	1	2	2	2	1	1		

UNIVERSITAS ISLAM NEGERI

ALAUDDIN
MAKASSAR

Lampiran 7

OUTPUT SPSS

UJI NORMALITAS

	Tests of Normality					
	Kolmogorov-Smirnov ^a			Shapiro-Wilk		
	Statistic	df	Sig.	Statistic	df	Sig.
Pengetahuan _PRE	.291	58	.000	.813	58	.000
Pengetahuan _POST	.253	58	.000	.882	58	.000
Sikap_PRE	.178	58	.000	.948	58	.014
Sikap_POS T	.173	58	.000	.924	58	.001

a. Lilliefors Significance Correction

UJI UNIVARIAT

Karakteristik Responden

Usia * kelompok Crosstabulation

Count		kelompok		Total
		kontrol	intervensi	
Usia	15	27	1	29
	16	2	25	27
	17	0	3	3
Total		29	29	58

TB * kelompok Crosstabulation

Count		kelompok		Total
		kontrol	intervensi	
TB	140	0	3	3
	142	0	1	1

147	3	0	3
148	2	1	3
149	3	7	10
150	4	1	5
151	1	0	1
152	1	1	2
153	3	2	5
155	1	1	2
156	1	2	3
157	3	3	6
158	0	1	1
159	3	5	8
160	3	0	3
163	1	1	2
Total	29	29	58

BB * kelompok Crosstabulation

Count

	Count	kelompok		Total
		kontrol	intervensi	
BB	32	0	1	1
	33	1	0	1
	38	1	1	2
	40	1	5	6
	41	3	2	5
	42	2	2	4
	43	1	2	3
	44	2	1	3
	45	2	2	4
	48	1	1	2
	49	2	1	3
	50	2	1	3
	51	2	0	2
	53	0	3	3
	54	0	1	1
	55	0	3	3
	59	2	0	2

60	3	2	5
68	2	0	2
70	0	1	1
75	1	0	1
78	1	0	1
Total	29	29	58

Kat_IMT * kelompok Crosstabulation

Count

		kelompok		Total
		kontrol	intervensi	
Kat_IMT	Kurus	7	7	14
	Normal	18	21	39
	Overweight	2	1	3
	Obesitas	2	0	2
Total		29	29	58

UJI BIVARIAT

McNemar Test

1. Kelompok Intervensi

Pre_Pengetahuan & Post_Pengatahuan

Pre_Pengetahuan	Post_Pengatahuan	
	Cukup	Baik
Cukup	0	12
Baik	1	16

Test Statistics^a

Pre_Pengetahuan & Post_Pengatahuan	
N	29
Exact Sig. (2-tailed)	.003 ^b

a. McNemar Test

2. Kelompok Kontrol

Pre_Pengetahuan & Post_Pengetahuan

Pre_Pengetahuan	Post_Pengetahuan	
	Cukup	Baik
Cukup	8	11
Baik	2	8

Test Statistics^a

Pre_Pengetahuan & Post_Pengetahuan	
N	29
Exact Sig. (2-tailed)	.022 ^b

a. McNemar Test

b. Binomial distribution used.

Pre_Pengetahuan * kelompok Crosstabulation

Pre_Pengetahuan		kelompok		Total
		kontrol	intervensi	
Cukup	Count	19	12	31
	% within Pre_Pengetahuan	65,5%	41,4%	53,4%
	% of Total	32,8%	20,7%	53,4%
	Count	10	17	27
Baik	% within Pre_Pengetahuan	34,5%	58,6%	46,6%
	% of Total	17,2%	29,3%	46,6%
	Count	29	29	58
	% within Pre_Pengetahuan	100%	100%	100,0%
Total	% of Total	50%	50%	100,0%

Post_Pengatahuan * kelompok Crosstabulation

		kelompok		Total	
		kontrol	intervensi		
Post_Pengatahuan	Cukup	Count	10	1	11
		% within Post_Pengatahuan	34,5%	3,4%	19,0%
		% of Total	17,2%	1,7%	19,0%
	Baik	Count	19	28	47
		% within Post_Pengatahuan	65,5%	96,6%	81,0%
		% of Total	32,8%	48,3%	81,0%
Total	Count	29	29	58	
	% within Post_Pengatahuan	100%	100%	100,0%	
	% of Total	50%	50%	100,0%	

McNemar Test

NPar Tests

Descriptive Statistics

	N	Mean	Std. Deviation	Minimum	Maximum
Pre_Pengetahuan	58	1,47	,503	1	2
Post_Pengatahuan	58	1,81	,395	1	2

Crosstabs

Pre_Pengetahuan & Post_Pengatahuan

Pre_Pengetahuan	Post_Pengatahuan	
	Cukup	Baik
Cukup	8	23
Baik	3	24

Test Statistics^a

Pre_Pengetahuan & Post_Pengatahuan	
N	58
Chi-Square ^b	13,885
Asymp. Sig.	,000

- a. McNemar Test
- b. Continuity Corrected

SIKAP

McNemar Test

1. Kelompok Intervensi

Pre_Sikap & Post_Sikap

Pre_Sikap	Post_Sikap	
	Cukup	Baik
Cukup	3	10
Baik	0	16

Test Statistics^a

Pre_Sikap & Post_Sikap	
N	29
Exact Sig. (2-tailed)	.002 ^b

- a. McNemar Test
- b. Binomial distribution used.

2. Kelompok Kontrol


Pre_Sikap & Post_Sikap

Pre_Sikap	Post_Sikap	
	Cukup	Baik
Cukup	6	9
Baik	3	11

Test Statistics^a

Pre_Sikap & Post_Sikap	
N	29
Exact Sig. (2-tailed)	.146 ^b

- a. McNemar Test
- b. Binomial distribution used.



Pre_Sikap * kelompok Crosstabulation

		kelompok		Total	
		kontrol	intervensi		
Pre_Sikap	Cukup	Count	15	13	28
		% within Pre_Sikap	51,7%	44,8%	48,3%
		% of Total	25,9%	22,4%	48,3%
	Baik	Count	14	16	30
		% within Pre_Sikap	48,3%	55,2%	51,7%
		% of Total	24,1%	27,6%	51,7%
Total	Count	29	29	58	
	% within Pre_Sikap	100%	100%	100,0%	
	% of Total	50%	50%	100,0%	

Post_Sikap * kelompok Crosstabulation

		kelompok		Total	
		kontrol	intervensi		
Post_Sikap	Cukup	Count	9	3	12
		% within Post_Sikap	31,0%	10,3%	20,7%
		% of Total	15,5%	5,2%	20,7%
	Baik	Count	20	26	46
		% within Post_Sikap	69,0%	89,7%	79,3%
		% of Total	34,5%	44,8%	79,3%
Total	Count	29	29	58	
	% within Post_Sikap	100%	100%	100,0%	
	% of Total	50%	50%	100,0%	

NPar Tests

Descriptive Statistics

	N	Mean	Std. Deviation	Minimum	Maximum
Pre_Sikap	58	1,52	,504	1	2
Post_Sikap	58	1,79	,409	1	2

Crosstabs

Pre_Sikap & Post_Sikap


Pre_Sikap	Post_Sikap	
	Cukup	Baik
Cukup	9	19
Baik	3	27

Test Statistics^a

Pre_Sikap & Post_Sikap	
N	58
Exact Sig. (2-tailed)	,001 ^b

a. McNemar Test

b. Binomial distribution used.



Lampiran 8

SURAT SELESAI PENELITIAN



PEMERINTAH PROVINSI SULAWESI SELATAN
DINAS PENDIDIKAN
UPT SMA NEGERI 1 GOWA
NSS: 30119031001/NPSN: 40301034
Jalan Andi Mallombasang No. 1A Sungguminasa, Kab. Gowa Kode Pos 92111
Laman; www.sman1gowa.sch.id. Pos el; sma.satis159@gmail.com



SURAT KETERANGAN

Nomor: 070/847-UPT SMAN.1/GOWA/DISDIK

Yang bertanda tangan di bawah ini, Kepala UPT SMA Negeri 1 Gowa Menerangkan bahwa:

Nama : AIDA FARADINA
NIM : 70200119071
Program Studi : Fakultas Kedokteran dan Ilmu Kesehatan
Judul Penelitian : "EFEKTIVITAS KONTEN VIDEO TIKTOK DALAM MENINGKATKAN PENGETAHUAN & SIKAP TENTANG DIET SEHAT REMAJA PUTRI DI SMAN 1 GOWA"

Berdasarkan Surat Kepala Dinas Penanaman Modal dan Pelayanan Terpadu Satu Pintu Nomor: b-01581/Un.06/LP2M/PP.00.9/9/2023 Tanggal 6 Desember 2023 Perihal Izin Penelitian.

Benar yang bersangkutan namanya di atas telah mengadakan penelitian di SMA Negeri 1 Gowa mulai tanggal 15 Oktober s.d. 15 November 2023.

Demikian Surat Keterangan ini dibuat dengan sebenarnya dan diberikan kepada yang bersangkutan untuk dipergunakan sebagaimana mestinya.



Ismauddin, S.Pd, M.Pd.
NIP 196903151992031013

Lampiran 9

DOKUMENTASI PENELITIAN





Lampiran 10

RIWAYAT HIDUP PENELITI

Nama Lengkap : Aida Faradina
Nama Panggilan : Aida
Nim : 70200119071
Tempat, Tgl Lahir : Macanre, 3 Juli 2001
Agama : Islam
Jenis Kelamin : Perempuan
Jurusan/Fakultas Kesehatan : Kesehatan Masyarakat/ Fakultas Kedokteran Dan Ilmu Kesehatan
Nama Orang Tua :
Ayah : H. Bahar rahman
Ibu : Hj. Heriyani
Anak Ke : 1 dari 4 bersaudara
Alamat : Perumahan Mutiara Indah Village SS/21
Telepon : 082211663030
Email : aidafaradinaaa@gmail.com
Riwayat Pendidikan : SD 276 Latappere
SD Unggulan
SMP Pesantren Modern Putri IMMIM Pangkep
SMA Pesantren Modern Putri IMMIM Pangkep
UIN Alauddin Makassar

Pengalaman Organisasi :

- Anggota Departemen Kaderisasi HMJ Kesehatan Masyarakat Periode 2020-2021