

**HUBUNGAN KUALITAS PELAYANAN UNIT FARMASI DENGAN
KEPUASAN PASIEN RAWAT JALAN DI RUMAH SAKIT
SYEKH YUSUF KABUPATEN GOWA 2023**



SKRIPSI

Diajukan Untuk Memenuhi Salah Satu Syarat Meraih Gelar
Sarjana Kesehatan Jurusan Kesehatan Masyarakat
Pada Fakultas Kedokteran Dan Ilmu Kesehatan
Universitas Islam Negeri Alauddin Makassar

Oleh:

WIWI KARMILA
NIM: 70200119103

**PROGRAM STUDI KESEHATAN MASYARAKAT
FAKULTAS KEDOKTERAN DAN ILMU KESEHATAN
UNIVERSITAS ISLAM NEGERI ALAUDDIN MAKASSAR
2024**

PERNYATAAN KEASLIAN SKRIPSI

Mahasiswa yang bertanda tangan dibawah ini:

Nama : Wiwi Karmila

Nim : 70200119103

Tempat/TglLahir : Sungguminasa, 22 April 2000

Jurusan/Peminatan : Kesehatan Masyarakat/AKK

Fakultas : Fakultas Kedokteran dan Ilmu Kesehatan

Alamat : Jln. Mustafa Dg. Bunga

Judul : Hubungan kualitas Pelayanan Unit Farmasi Dengan
Kepuasan Pasien di Rumah Sakit Syekh Yusuf
Kabupaten Gowa

Menyatakan dengan sesungguhnya dan penuh kesadaran, bahwa skripsi ini benar adalah hasil karya sendiri. Jika dikemudian hari terbukti bahwa ia merupakan duplikat, tiruan, plagiat atau dibuat oleh orang lain, sebagian atau seluruhnya, maka skripsi dan gelar yang diperoleh karenanya batal demi hukum.

Gowa, 6 Juni 2024

Wiwi Karmila
70200119103

LEMBAR PENGESAHAN

Skripsi yang berjudul “**Hubungan Kualitas Pelayanan Unit Farmasi Dengan Kepuasan Pasien Rawat Jalan di Rumah Sakit Syekh Yusuf Kabupaten Gowa 2023**” yang disusun oleh Wiwi Karmila, NIM: 70200119103, Mahasiswa Jurusan Kesehatan Masyarakat pada Fakultas Kedokteran dan Ilmu Kesehatan UIN Alauddin Makassar, telah diuji dan dipertahankan dalam sidang Munaqasyah yang diselenggarakan pada hari Selasa, 6 Februari 2024 M, dinyatakan telah dapat diterima sebagai salah satu syarat memperoleh gelar Sarjana dalam Ilmu Kesehatan, Jurusan Kesehatan Masyarakat.

Gowa, 12 Februari 2024 M
12 Sya'ban 1445 H

DEWAN PENGUJI:

Ketua	: Dr. dr. Dewi Setiawati, Sp. OG., M.Kes	(.....)
Sekretaris	: Abd. Majid HR Lagu, SKM., M.Kes	(.....)
Munaqisy I	: Dr. Muh. Saleh, SKM., M.Kes	(.....)
Munaqisy II	: Prof. Dr. H. M. Dahlan, M.Ag	(.....)
Pembimbing I	: Surahmawati, SKM., M.Adm.Kes	(.....)
Pembimbing II	: Yessy Kurniati, SKM., M.Kes	(.....)

Diketahui Oleh:

Dekan Fakultas Kedokteran dan Ilmu Kesehatan
UIN Alauddin Makassar

Dr. dr. Dewi Setiawati, Sp. OG., M.Kes
NIP: 19810621 200604 2 005

KATA PENGANTAR



Alhamdulillah Robbil'alamiin, puji dan syukur penulis panjatkan kepada yang Maha Kuasa, atas kasih sayang, ridho dan limpahan rahmatnya penulis bisa menyelesaikan skripsi yang berjudul “Hubungan Kualitas Pelayanan Unit Farmasi Dengan Kepuasan Pasien Rawat Jalan di Rumah Sakit Syekh Yusuf Kabupaten Gowa”. Salawat serta salam selalu tercurah kepada Rasulullah SAW yang senantiasa menjadi sumber inspirasi dan teladan terbaik.

Skripsi ini merupakan salah satu persyaratan dalam menyelesaikan pendidikan S1 pada Fakultas Kedokteran dan Ilmu Kesehatan UIN Alauddin Makassar. Penulis menyadari bahwa selama penulisan telah banyak mendapatkan doa, semangat dan kasih sayang terkhusus kepada orang tua saya yaitu Bapak Syaripuddin Dg. Nai dan Ibu Cora Dg. Bulang serta nenek saya tercinta Dg. Kebo yang telah membesarkan, mendidik, memberikan bantuan moril dan materil. Kepada Saudaraku dan keluargaku yang senantiasa memberikan doa dan semangat. Pada kesempatan ini juga penulis ingin menyampaikan terimakasih sebesar-besarnya kepada:

1. Bapak Prof.H. Hamdan Juhannis,MA.,Ph.D selaku Rektor Universitas Islam Negeri Alauddin Makassar beserta Wakil Retor I Prof. Dr. H. Kamaluddin Abunawas, M. Ag, Wakil Rektor II Dr. H. Andi Aderus, Lc., M.A, Wakil Rektor III Prof. Dr. H. Muhammad Amri, Lc., M.Ag, dan seluruh staf dan jajarannya yang telah memberikan kesempatan kepada penulis untuk menimba ilmu di kampus ini.
2. Ibu Dr.dr. Dewi Setiawati Muchsin, Sp. OG., M.Kes selaku Dekan Fakultas Kedokteran dan Ilmu Kesehatan Universitas Islam Negeri Alauddin Makassar beserta Wakil Dekan I Isriany Ismail, S.Si, Apt., M.Si, Wakil Dekan II Dr. H. M. Fais Satrianegara, SKM., MARS, dan Wakil Dekan III Dr. Fatima, S.Kep., Ners., M.Kep.

3. Bapak Abd. Majid HR. Lagu, SKM.,M.Kes, selaku Ketua Jurusan Kesehatan Masyarakat dan Ibu Dr. BS. Titi Haerana. SKM., M.Kes selaku sekretaris Jurusan Kesehatan Masyarakat Fakultas Kedokteran dan Ilmu Kesehatan Universitas Islam Negeri Alauddin Makassar.
4. Ibu Surahmawati, SKM.,M.Adm.Kes dan Ibu Yessy Kurniati SKM., M.Kes selaku pembimbing yang telah ikhlas meluangkan waktu, tenaga, dan pikiran untuk memberi arahan dan dorongan penulis dalam menyelesaikan skripsi ini.
5. Bapak DR. Muh. Saleh, SKM.,M.Kes dan Bapak Prof. Dr. H. M Dahlan, M.Ag selaku Penguji yang telah memberikan masukan dan arahan kepada penulis dalam menyelesaikan skripsi.
6. Para dosen dan staf jurusan Kesehatan Masyarakat yang telah memberikan ilmu dan arahan selama proses perkuliahan.
7. Pengelola seminar Program Studi Kesehatan Masyarakat Fakultas Kedokteran dan Ilmu Kesehatan yang membantu dalam administrasi persuratan dan kelengkapan berkas seminar.
8. Para Staf akademik dan tata usaha Fakultas kedokteran dan ilmu kesehatan UIN Alauddin Makassar yang telah membantu penulis dalam pengurusan administrasi persuratan.
9. Drg. Hj. Rahmawati Dhjalil sebagai Direktur, Seluruh Staf atau Pegawai yang telah memberikan izin, dan telah banyak memberikan bantuan serta petunjuk demi kelancaran penelitian di Rumah Sakit Syekh Yusuf Kabupaten Gowa.
10. Seluruh Saudara-saudara saya Gramost, teman-teman peminatan AKK, dan teman KKN Desa Surulangi Kecamatan POLSEL Kabupaten Takalar yang selalu memberikan dukungan dan semangat dalam penyusunan skripsi ini.
11. Serta para semua pihak-pihak yang telah membantu dalam penyelesaian skripsi ini.

Semoga kebaikan dan kemurahan hati dari semua pihak mendapatkan balasan yang berlipat ganda dari Allah SWT. Dengan penuh kerendahan hati,

penulis mengharapkan kritikan dan saran yang membangun demi kesempurnaan skripsi ini.

Gowa, 5 Februari 2024

Penulis

Wiwi Karmila

Nim:7020011910



DAFTAR ISI

HALAMAN JUDUL.....	i
PERNYATAAN KEASLIAN SKRIPSI.....	ii
LEMBAR PENGESAHAN.....	iii
KATA PENGANTAR.....	iv
DAFTAR ISI.....	vi
DAFTAR TABEL.....	x
DAFTAR GAMBAR.....	xi
DAFTAR LAMPIRAN.....	xii
ABSTRAK.....	xiii
BAB I PENDAHULUAN.....	1
A. Latar Belakang.....	1
B. Rumusan Masalah.....	5
C. Tujuan Penelitian.....	5
D. Manfaat penelitian.....	6
E. Hipotesis Penelitian.....	6
F. Definisi Oprasional Penelitian.....	7
G. Kajian Pustaka.....	13
BAB II TINJAUAN PUSTAKA.....	24
A. Tinjauan Umum Tentang Rumah Sakit.....	24
B. Tinjauan Umum Tentang Instalasi Farmasi.....	27
C. Tinjauan Umum Tentang Kualitas Pelayanan.....	33
D. Tinjauan Umum Tentang Standar Pelayanan Minimal (SPM).....	41
E. Integrasi Keislaman.....	53
F. Kerangka Teori.....	58
G. Kerangka Konsep.....	59
BAB III METODE PENELITIAN.....	60
A. Jenis Penelitian.....	60
B. Tempat dan Waktu Penelitian.....	60
C. Populasi, Sampel dan Teknik Pengambilan Sampel.....	60
D. Metode Pengumpulan Data.....	61
E. Instrumen Penelitian.....	62
F. Teknik Pengelohan Data.....	63
G. Teknik Analisis Data.....	64

H. Penyajian Data.....	66
BAB IV HASIL DAN PEMBAHASAN	67
A. Hasil.....	67
B. Pembahasan	80
BAB V PENUTUP.....	91
A. Kesimpulan.....	91
B. Saran	91
DAFTAR PUSTAKA	
LAMPIRAN	



DAFTAR TABEL

Tabel 1. 1 Sintesa Penelitian	13
Tabel 4. 1 Distribusi Responden Berdasarkan Jenis Kelamin Pada Pasien Rawat Jalan Di Rumah Sakit Syekh Yusuf Kabupaten Gowa 2023	68
Tabel 4. 2 Distribusi Responden Berdasarkan Usia Pada Pasien Rawat Jalan Di Rumah Sakit Syekh Yusuf Kabupaten Gowa 2023.....	69
Tabel 4. 3 Distribusi Responden Berdasarkan Pendidikan Terakhir Pada Pasien Rawat Jalan Di Rumah Sakit Syekh Yusuf Kabupaten Gowa 2023.....	69
Tabel 4. 4 Distribusi Responden Berdasarkan Jenis Pekerjaan Pada Pasien Rawat Jalan Di Rumah Sakit Syekh Yusuf Kabupaten Gowa 2023.....	70
Tabel 4. 5 Distribusi Responden Berdasarkan Jenis Penyakit Pada Pasien Rawat Jalan Di Rumah Sakit Syekh Yusuf Kabupaten Gowa 2023.....	71
Tabel 4. 6 Distribusi Responden Berdasarkan Waktu Tunggu (Obat Jadi) Pada Pelayanan Rawat Jalan Di Rumah Sakit Syekh Yusuf Kabupaten Gowa 2023.....	72
Tabel 4. 7 Distribusi Responden Berdasarkan Waktu Tunggu (Obat Racik) Pada Pelayanan Rawat Jalan Di Rumah Sakit Syekh Yusuf Kabupaten Gowa 2023.....	72
Tabel 4. 8 Distribusi Responden Berdasarkan Kenyamanan Ruang Tunggu Pada Pelayanan Rawat Jalan Di Rumah Sakit Syekh Yusuf Kabupaten Gowa 2023.....	73
Tabel 4. 9 Distribusi Responden Berdasarkan Kejelasan Informasi Pada Pelayanan Rawat Jalan Di Rumah Sakit Syekh Yusuf Kabupaten Gowa 2023.....	73
Tabel 4. 10 Distribusi Responden Berdasarkan Sikap Petugas Pada Pelayanan Rawat Jalan Di Rumah Sakit Syekh Yusuf Kabupaten Gowa 2023.....	74

Tabel 4. 11 Distribusi Responden Berdasarkan Kepuasan Pasien Pada Pelayanan Rawat Jalan Di Rumah Sakit Syekh Yusuf Kabupaten Gowa 2023.....	74
Tabel 4. 12 Hubungan Waktu Tunggu Dengan Kepuasan Pasien Pada Pelayanan Di Rumah Sakit Umum Daerah Syekh Yusuf Kabupaten Gowa 2023.....	75
Tabel 4. 13 Hubungan Waktu Tunggu Dengan Kepuasan Pasien Pada Pelayanan Di Rumah Sakit Umum Daerah Syekh Yusuf Kabupaten Gowa 2023.....	76
Tabel 4. 14 Hubungan Kenyamanan Ruang Tunggu Dengan Kepuasan Pasien Pada Pelayanan Di Rumah Sakit Umum Daerah Syekh Yusuf Kabupaten Gowa 2023.....	77
Tabel 4. 15 Hubungan Kejelasan Informasi Dengan Kepuasan Pasien Pada Pelayanan Di Rumah Sakit Umum Daerah Syekh Yusuf Kabupaten Gowa 2023.....	78
Tabel 4. 16 Hubungan Sikap Petugas Dengan Kepuasan Pasien Pada Pelayanan Di Rumah Sakit Umum Daerah Syekh Yusuf Kabupaten Gowa 2023.....	79



DAFTAR GAMBAR

Gambar 2.1 Kerangka Teori.....	58
Gambar 2.2 Kerangka Konsep.....	59



DAFTAR LAMPIRAN

Lampiran 1. Surat Izin Penelitian LP2M UIN Alauddin Makassar

Lampiran 2. Surat Izin Penelitian PTSP SulSel

Lampiran 3. Surat Izin Penelitian PTSP Kabupaten Gowa

Lampiran 4. Surat Keterangan Penelitian


Lampiran 5. Kode Etik Penelitian

Lampiran 6. Kuesioner Penelitian

Lampiran 7. Master Tabel

Lampiran 8. Output SPSS

Lampiran 9. Dokumentasi



ABSTRAK

Nama : Wiwi Karmila
NIM : 70200119103
Judul : Hubungan Kualitas Pelayanan Unit Farmasi Dengan Kepuasan Pasien Rawat Jalan Di Rumah Sakit Syekh Yusuf Kabupaten Gowa

Kefarmasian merupakan pelayanan untuk membantu pasien memahami obat yang diterima sehingga menghindari kekeliruan penggunaan obat. Penelitian ini bertujuan untuk mengetahui Hubungan Kualitas Pelayanan Unit Farmasi Dengan Kepuasan Pasien Rawat Jalan Di Rumah Sakit Syekh Yusuf Kabupaten Gowa.

Penelitian ini merupakan penelitian kuantitatif dengan pendekatan *cross sectional*. Instrument yang digunakan adalah kuesioner kualitas pelayanan di unit farmasi dan analisis data yang digunakan uji *chi-square*. Jumlah sampel dalam penelitian ini adalah 283 responden yang diambil dengan menggunakan *simple random sampling*.

Hasil penelitian ini menunjukkan bahwa tidak ada variabel yang berhubungan dengan kepuasan pasien yaitu, waktu tunggu obat jadi ($P = 1,000$), waktu tunggu obat racik ($P = 0,392$), Kenyamanan ruang tunggu ($P = 0,705$), Kejelasan informasi ($P = 0,381$), dan sikap petugas ($P = 0,705$) yang berarti nilai P value ($>0,005$).

Penelitian ini menjadi acuan untuk meningkatkan kualitas pelayanan yang lebih baik lagi. Dapat mengkaji lebih dalam tidak hanya membahas terkait kepuasan pasien dari sudut pandang pasien saja tetapi dapat mengukur dari sudut pandang petugas sebab kualitas pelayanan tentunya merupakan cerminan dari kinerja petugas sendiri.

Kata kunci: Pasien, Pelayanan, Kepuasan Pasien



ABSTRACT

Name : Wiwi Karmila
NIM : 70200119103
Title : **Relationship between Pharmacy Unit Service Quality and Outpatient Patient Satisfaction at Syekh Yusuf Hospital, Gowa Regency**

Pharmacy is a service to help patients understand the medication they are receiving so as to avoid medication errors. This study aims to determine the relationship between the quality of pharmacy unit service and the satisfaction of outpatients at the Syekh Yusuf Hospital, Gowa Regency.

This research is a quantitative research with a cross sectional approach. The instrument used was a service quality questionnaire in the pharmacy unit and data analysis used the chi-square test. The number of samples in this study was 283 respondents taken using simple random sampling.

The results of this study showed that there were no variables related to patient satisfaction, namely, waiting time for finished medicine ($P = 1.000$), waiting time for compounded medicine ($P = 0.392$), comfort of the waiting room ($P = 0.705$), clarity of information ($P = 0.381$), and the officer's attitude ($P = 0.705$) which means the P value (>0.005).

This research becomes a reference for improving the quality of service even better. Being able to study more deeply not only discusses patient satisfaction from the patient's perspective but can measure it from the officer's perspective because service quality is of course a reflection of the officer's own performance.

Keywords: Patients, Services, Patient Satisfaction

UNIVERSITAS ALAUDDIN
ALAUDDIN
M A K A S S A R

BAB I

PENDAHULUAN

A. Latar Belakang

Pelayanan kefarmasian merupakan fungsi untuk membantu masyarakat agar memahami obat yang diterima dan menghindari kekeliruan pasien sehingga peningkatan pelayanan tersebut dapat meningkat dikarenakan banyaknya harapan masyarakat untuk memperluas pelayanan yang dulu berfokus kepada produk sekarang diharapkan akan berfokus kepada masyarakat (Kemenkes RI, 2022).

Menurut *World Health Organization* (WHO), pelayanan kesehatan dikatakan baik apabila berhasil dalam memberikan pelayanan yang maksimal. Terjamin keamanannya, dan bermutu dalam memenuhi kebutuhan setiap masyarakat dengan adanya dukungan sumber daya yang memadai. Saat ini WHO memperkirakan bahwa cakupan penduduk pada pelayanan kesehatan masih terbilang kurang dari target cakupan yang ditentukan yaitu sebanyak 75%. Hal ini dilihat dari jumlah pasien yang telah mendapatkan sebuah pelayanan kesehatan. selain itu, dalam memberikan suatu pelayanan kesehatan kepada pasien masih belum bisa dikatakan maksimal dan pasien belum puas, hal ini telah terbukti dari 73,2% hanya 51,8% pasien yang merasa puas terhadap pelayanan kesehatan yang diberikan (WHO, 2020).

Di era globalisasi saat ini, sistem kesehatan perlu diperkuat untuk mengatasi kesulitan dalam memelihara dan meningkatkan kesehatan dan taraf hidup masyarakat. Kesehatan adalah hal yang diinginkan untuk semua makhluk hidup di bumi ini. Karena kondisi yang sehat akan membuat seseorang produktif dan

terhindar dari kematian akibat dari sakit. Negara Republik Indonesia menjamin kesehatan untuk warga di negaranya seperti yang telah dicantumkan dalam UUD Negara Republik Indonesia pada tahun 1945. Dengan demikian untuk seluruh warga negara wajib mendapatkan haknya yaitu mendapatkan pelayanan kesehatan untuk mencapai derajat kesehatan yang setinggi-tingginya.

Rumah sakit menyelenggarakan berbagai pelayanan kesehatan, antara lain pelayanan non medis, keperawatan dan kebidanan selain pelayanan medis, sesuai dengan Peraturan Menteri Kesehatan Nomor 3 Pasal 7 Tahun 2020 tentang Klasifikasi dan Perizinan Rumah Sakit. Pelayanan kefarmasian termasuk dalam pelayanan non medis (Kemenkes RI, 2020). Rumah Sakit wajib memberikan pelayanan kefarmasian yang memenuhi Standar Pelayanan Minimal (SPM). Standar kinerja farmasi rumah sakit dirancang untuk melindungi pasien dari penggunaan obat yang tidak beralasan, meningkatkan kualitas pelayanan kefarmasian, dan melindungi tenaga kefarmasian dari tindakan hukum (Permenkes, 2016).

Rumah sakit diharapkan dapat memenuhi Standar Pelayanan Minimal (SPM) yang diatur dalam Peraturan Menteri Kesehatan Nomor 129 Tahun 2008 Tentang SPM Rumah Sakit untuk tercapainya sebuah pelayanan yang bermutu. Sesuai dengan peraturan tersebut, target SPM farmasi diwujudkan dengan pemenuhan 4 indikator yaitu waktu tunggu pelayanan ≤ 30 menit untuk obat jadi dan ≤ 60 menit untuk obat racikan, tidak adanya kejadian kesalahan pemberian obat 100%, kepuasan pelanggan $\geq 80\%$, dan penulisan resep sesuai formularium 100% (Permenkes, 2008).

Waktu tunggu menjadi salah satu standar minimal pelayanan farmasi di rumah sakit (Fadhilah et al., 2019). Waktu tunggu pelayanan obat non racikan merupakan tenggang waktu mulai pasien menyerahkan resep sampai dengan menerima obat non racikan dengan standar minimal yang ditetapkan kementerian kesehatan yaitu ≤ 30 menit, sedangkan waktu tunggu pelayanan obat racikan adalah tenggang waktu mulai pasien menyerahkan resep sampai dengan menerima obat racikan yaitu ≤ 60 menit (Permenkes, 2008).

Waktu tunggu di Instalasi Farmasi Rumah Sakit mempengaruhi kepuasan pasien (Kastela, 2019). Astri Amaliany 2018 dalam penelitiannya menyatakan bahwa permasalahannya adalah dokter menulis resep yang sulit dibaca sehingga menyulitkan apotek untuk memberikan pelayanan obat tepat waktu, dan keterlambatan pelayanan resep dapat disebabkan oleh beberapa hal, seperti tidak tersedianya obat, sulitnya menjangkau dokter ketika asisten apoteker tidak mampu membacakan resep, dan kurangnya ruang di ruang pelayanan (Amaliany et al., 2018a). Dalam penelitian Porayow 2022 menyatakan bahwa saat memberikan obat kepada pasien, petugas mungkin tidak selalu memberikan informasi yang akurat karena mereka yakin bahwa karena pasien sudah sering berkunjung untuk berobat dan mendapat resep obat yang sama, kemungkinan besar pasien juga sering meminumnya (Porayow et al., 2022). Sedangkan menurut Nurbayan Rambe 2022 dalam penelitiannya mengatakan bahwa adanya beban yang dihadapi oleh tenaga kefarmasian mengakibatkan kinerja di bawah standar sehingga berdampak pada pelayanan pasien. Misalnya, saat bercakap-cakap, sikap mereka menjadi kurang

bersahabat, dan meskipun mereka terus memberikan pelayanan, mereka cenderung kewalahan oleh perasaannya (Rambe et al., 2021).

Berdasarkan data Dinas Kesehatan Provinsi Sulawesi Selatan tahun 2020 bahwa cakupan kualitas pelayanan kesehatan yang dilihat dari segi pelayanan administrasi, fasilitas yang ada, pelayanan yang diberikan dari tenaga kesehatan, serta pengembangan layanan kesehatan hanya mencapai 75,74% sedangkan target yang harus dicapai sebesar 90% artinya capaian kualitas pelayanan belum mencapai target yang ditentukan (Dinas Kesehatan Sulsel, 2020).

Rumah Sakit Syekh Yusuf adalah salah satu rumah sakit yang memiliki Instalasi Farmasi Rumah Sakit (IFRS) di Kabupaten Gowa. Pencapaian SPM farmasi di Rumah Sakit Syekh Yusuf belum sepenuhnya terpenuhi. Berdasarkan hasil observasi awal di Rumah Sakit Syekh Yusuf, Unit Farmasi belum optimal dalam melakukan evaluasi terkait pengukuran kepuasan pasien. Hal ini dibuktikan dengan tidak dilakukannya pengukuran kepuasan pasien secara rutin. Calon peneliti menemukan data terkait waktu tunggu namun hanya ada pada bulan Oktober tahun 2022, selanjutnya tidak pernah lagi dilakukan evaluasi kepuasan. Sehingga tidak dapat diketahui apakah target kepuasan pasien telah terpenuhi atau belum. Padahal setiap unit yang ada di Rumah Sakit hendaknya konsisten melakukan evaluasi diri di unit masing-masing untuk mengetahui sejauh mana kualitas pelayanan yang telah diberikan pada pasien.

Berdasarkan latar belakang di atas, maka calon peneliti memandang perlu untuk melakukan penelitian terkait kepuasan pasien di Rumah Sakit Syekh Yusuf Kabupaten Gowa khususnya di Unit Farmasi.

B. Rumusan Masalah

Berdasarkan uraian pada latar belakang, maka masalah dalam penelitian “Bagaimana Hubungan Kualitas Pelayanan Unit Farmasi Dengan Kepuasan Pasien Rawat Jalan Di Rumah Sakit Syekh Yusuf Kabupaten Gowa”?

C. Tujuan Penelitian

1. Tujuan Umum

Tujuan umum dari penelitian ini adalah untuk mengetahui Hubungan Kualitas Pelayanan Unit Farmasi Dengan Kepuasan Pasien Rawat Jalan Di Rumah Sakit Syekh Yusuf Kabupaten Gowa.

2. Tujuan Khusus

- a. Mengetahui hubungan waktu tunggu pelayanan di Unit Farmasi dengan kepuasan pasien rawat jalan di Rumah Sakit Syekh Yusuf Kabupaten Gowa
- b. Mengetahui hubungan kenyamanan ruang tunggu di Unit Farmasi dengan kepuasan pasien rawat jalan di Rumah Sakit Syekh Yusuf Kabupaten Gowa
- c. Mengetahui hubungan kejelasan informasi di Unit Farmasi dengan kepuasan pasien rawat jalan di Rumah Sakit Syekh Yusuf Kabupaten Gowa
- d. Mengetahui hubungan sikap petugas di Unit Farmasi dengan kepuasan pasien rawat jalan di Rumah Sakit Syekh Yusuf Kabupaten Gowa

D. Manfaat penelitian

1. Bagi Peneliti

Hasil penelitian ini diharapkan dapat membantu peneliti memperoleh lebih banyak keahlian, pengalaman, dan pemahaman, khususnya berkenaan dengan Hubungan Kualitas Pelayanan Unit Farmasi Dengan Kepuasan Pasien Rawat Jalan Di Rumah Sakit Syekh Yusuf Kabupaten Gowa.

2. Bagi Prodi Kesehatan Masyarakat

Hasil penelitian ini diharapkan dapat bermanfaat dan menambah pengetahuan, khususnya di bidang administrasi dan kebijakan kesehatan, khususnya yang berhubungan dengan mutu pelayanan rumah sakit.

3. Bagi Rumah Sakit

Hasil penelitian ini diharapkan dapat membantu rumah sakit meningkatkan kualitas layanan yang mereka tawarkan, khususnya Unit Farmasi.

E. Hipotesis Penelitian

Hipotesis merupakan sebuah pernyataan yang bersifat sementara atau praduga. Berdasarkan dari rumusan masalah pada penelitian ini, maka dapat dikemukakan hipotesis penelitian sebagai pernyataan sementara terkait permasalahan sebagai berikut:

Ho :

1. Tidak terdapat hubungan antara waktu tunggu dengan kepuasan pasien
2. Tidak terdapat hubungan antara kenyamanan ruang tunggu dengan kepuasan pasien

3. Tidak terdapat hubungan antara kejelasan informasi dengan kepuasan pasien
4. Tidak terdapat hubungan antara sikap petugas dengan kepuasan pasien

Ha :

1. Ada hubungan antara waktu tunggu dengan kepuasan pasien
2. Ada hubungan antara kenyamanan ruang tunggu dengan kepuasan pasien
3. Ada hubungan antara kejelasan informasi dengan kepuasan pasien
4. Ada hubungan antara sikap petugas dengan kepuasan pasien

F. Definisi Oprasional Penelitian

Berikut ini dijabarkan definisi operasional dari variabel yang akan diteliti:

1. Waktu Tunggu

Waktu tunggu yang dimaksud dalam penelitian ini adalah persepsi pasien terhadap lamanya waktu yang digunakan untuk menunggu giliran pengambilan obat di Unit Farmasi adapun waktu mulai pasien menyerahkan resep sampai dengan menerima obat non racikan dengan standar minimal yang ditetapkan kementerian kesehatan yaitu ≤ 30 menit, sedangkan waktu tunggu pelayanan obat racikan adalah tenggang waktu mulai pasien menyerahkan resep sampai dengan menerima obat racikan yaitu ≤ 60 menit (Menkes, 2008).

Kriteria pengumpulan:

Pengukuran variabel ini menggunakan *Stopwatch* untuk mengukur waktu pengambilan obat pasien.

Kriteria Objektif:

- a. Obat Jadi

- 1) Sesuai standar jika skor jawaban responden ≤ 30 menit
- 2) Tidak sesuai standar jika skor jawaban responden > 30 menit.

b. Obat Racikan

- 1) Sesuai standar jika skor jawaban responden ≤ 60 menit
- 2) Tidak sesuai standar jika jawaban responden > 60 menit.

2. Kenyamanan Ruang Tunggu

Kenyamanan yang dimaksud dalam penelitian ini adalah rasa nyaman yang dirasakan responden saat menunggu di ruang tunggu apotek Rumah Sakit Syekh Yusuf, adapun hal yang dapat membuat customer merasa nyaman seperti; kebersihan ruangan dan sirkulasi udara, adanya kursi tunggu dan alat hiburan serta sound system yang berfungsi dengan baik.

Kriteria pengumpulan:

Pengukuran variabel ini menggunakan skala likert

Terdapat 5 pertanyaan dalam kuesioner menggunakan opsi jawaban

Sangat Setuju : 4 Tidak Setuju : 2

Setuju : 3 Sangat Tidak Setuju : 1

Pertanyaan negatif :

Sangat Setuju : 1 Tidak Setuju : 3

Setuju : 2 Sangat Tidak Setuju : 4

Skor terbesar (x) : Total soal x Skor terbesar

$$: 5 \times 4 = 20$$

$$: (20/20) \times 100\% = 100\%$$

Skor terkecil : Total soal x Skor terkecil

$$: 5 \times 1 = 5$$

$$: (5/20) \times 100\% = 25\%$$

Range (x) : Skor terbesar - Skor terkecil

$$: 100\% - 25\% = 75\%$$

$$\text{Jumlah kategori} : I = R/K = 75\%/2 = 37,5\%$$

$$\text{Range standar: } 100\% - 37,5\% = 62,5\%$$

Kriteria Objektif:

a. Kurang Nyaman : Jika skor jawaban responden $\leq 62,5\%$

b. Cukup Nyaman : Jika skor jawaban responden $>62,5\%$

3. Kejelasan Informasi

Kejelasan informasi yang dimaksud dalam penelitian ini adalah pemberian informasi yang jelas oleh petugas farmasi pada pasien terkait dosis obat, cara pemakaian dan efek samping yang ditimbulkan.

Kriteria pengumpulan:

Pengukuran variabel ini menggunakan skala likert

Terdapat 5 pertanyaan dalam kuesioner menggunakan opsi jawaban

Pertanyaan positif :

Sangat Setuju : 4 Tidak Setuju : 2

Setuju : 3 Sangat Tidak Setuju : 1

Pertanyaan negatif :

Sangat Setuju : 1 Tidak Setuju : 3

Setuju : 2 Sangat Tidak Setuju : 4

Skor terbesar (x) : Total soal x Skor terbesar

$$: 5 \times 4 = 20$$

$$: (20/20) \times 100\% = 100\%$$

Skor terkecil : Total soal x Skor terkecil

$$: 5 \times 1 = 5$$

$$: (5/20) \times 100\% = 25\%$$

Range (x) : Skor terbesar - Skor terkecil

$$: 100\% - 25\% = 75\%$$

Jumlah kategori : $I = R/K = 75\%/2 = 37,5\%$

Range standar : $100\% - 37,5\% = 62,5\%$

Kriteria Objektif:

- a. Kurang Jelas : Jika skor jawaban responden $\leq 62,5\%$
- b. Cukup Jelas : Jika skor jawaban responden $> 62,5\%$

4. Sikap Petugas

Sikap petugas yang dimaksud dalam penelitian ini adalah tingkah laku atau perilaku yang ditunjukkan petuga farmasi saat melayani pasien/customer seperti; sikap yang murah senyum, sopan dalam bertuturkata, tenang dalam melayani dan tidak membedakan pasien.

Kriteria pengumpulan:

Pengukuran variabel ini menggunakan skala likert

Terdapat 5 pertanyaan dalam kuesioner menggunakan opsi jawaban

Sangat Setuju : 4 Tidak Setuju : 2

Setuju : 3 Sangat Tidak Setuju : 1

Pertanyaan negatif :

Sangat Setuju : 1 Tidak Setuju : 3

Setuju : 2 Sangat Tidak Setuju : 4

Skor terbesar (x) : Total soal x Skor terbesar

$$: 5 \times 4 = 20$$

$$: (20/20) \times 100\% = 100\%$$

Skor terkecil : Total soal x Skor terkecil

$$: 5 \times 1 = 5$$

$$: (5/20) \times 100\% = 25\%$$

Range (x) : Skor terbesar - Skor terkecil

$$: 100\% - 25\% = 75\%$$

Jumlah kategori : $I = R/K = 75\%/2 = 37,5\%$

Range standar: $100\% - 37,5\% = 62,5\%$

Kriteria Objektif:

a. Kurang Baik : Jika skor jawaban responden $\leq 62,5\%$

b. Cukup Baik : Jika skor jawaban responden $> 62,5\%$

5. Kepuasan Pasien

Kepuasan pasien yang dimaksud dalam penelitian ini adalah rasa puas yang dirasakan oleh responden terhadap pelayanan yang telah diterima di Unit Farmasi Rumah Sakit Syekh Yusuf Kabupaten Gowa.

Kriteria pengumpulan:

Pengukuran variabel ini menggunakan skala likert

Terdapat 5 pertanyaan dalam kuesioner menggunakan opsi jawaban

Sangat Setuju : 4 Tidak Setuju : 2

Setuju : 3 Sangat Tidak Setuju : 1

Pertanyaan negatif :

Sangat Setuju : 1 Tidak Setuju : 3

Setuju : 2 Sangat Tidak Setuju : 4

Skor terbesar (x) : Total soal x Skor terbesar

$$: 8 \times 4 = 32$$

$$: (32/32) \times 100\% = 100\%$$

Skor terkecil : Total soal x Skor terkecil

$$: 8 \times 1 = 8$$

$$: (8/32) \times 100\% = 25\%$$

Range (x) : Skor terbesar - Skor terkecil

$$: 100\% - 25\% = 75\%$$

Jumlah kategori : $I = R/K = 75\%/2 = 37,5\%$

Range standar: $100\% - 37,5\% = 62,5\%$

Kriteria Objektif:

- a. Kurang Puas : Jika skor jawaban responden $\leq 62,5\%$
- b. Cukup Puas : Jika skor jawaban responden $> 62,5\%$

G. Kajian Pustaka

Adapun beberapa penelitian yang telah dilakukan sebelumnya terkait dengan penelitian yang akan dilakukan dapat dilihat pada tabel berikut ini :

Tabel 1. 1 Sintesa Penelitian

No	Nama	Tahun	Judul	Variabel	Metode	Hasil Penelitian
1.	Rezki Karniawati S, Basir Palu, dan Reza Aril Ahri. http://pasca-umi.ac.id/index.php/jmch/article/view/1427	2023	Evaluasi Kepuasan Pasien Terhadap Pelayanan Kefarmasian di Instalasi Farmasi RSUD Labuang Baji	Persepsi Responden Terhadap Jarak Instalasi Farmasi Rumah Sakit dengan Poli dan Presepsi Responden Terhadap Keadaan Ruang Tunggu Instalasi Farmasi yang Nyaman dan Tertata Rapi	Penelitian kuantitatif dengan pendekatan <i>cross sectional study</i>	Berdasarkan hasil penelitian kepuasan pasien terhadap pelayanan kefarmasian diketahui bahwa semua unsur pelayanan mendapat nilai mutu pelayanan B yaitu puas. Kecuali pelayanan obat tanpa racikan tidak lebih dari 15 menit dimulai saat penyerahan resep (unsur pelayanan ke-6) dan pelayanan obat racikan tidak lebih dari 25 menit dimulai saat penyerahan resep (unsur pelayanan ke-7), mendapat nilai mutu pelayanan C (tidak puas) dengan nilai dibawah 2,51. Namun dari nilai keseluruhan, didapatkan nilai indeks kepuasan masyarakat (IKM) sebesar 2,79. Nilai IKM setelah dikonversi

No	Nama	Tahun	Judul	Variabel	Metode	Hasil Penelitian
						sebesar 69,7. Sehingga mendapat nilai mutu pelayanan B dan dapat disimpulkan bahwa kepuasan pasien terhadap pelayanan kefarmasian di instalasi farmasi RSUD labuang baji secara keseluruhan adalah puas.
2.	Sri Agustina Meliala, Muhammad Adiul Ilham, dan Hana Dhini Pohan https://jurnal.padangteknologi.com/index.php/jurnal/article/view/35	2023	Faktor Yang Berhubungan Dengan Terjadinya Komplain di Instalasi Farmasi Rumah Sakit Umum Daerah (RSUD) Kota Subulussalam	Tangibles (BuktiNyata), Realibility (Kehandalan) Responsiveness (Daya Tanggap), Assurance (Jaminan), Empathy (Empati).	Metode kuantitatif dengan desain <i>cross-sectional</i>	Tingkat kepuasan pasien RSUD Kota Subulussalam terhadap pelayanan di instalasi farmasi pada semua dimensi menunjukkan hasil puas sebesar (80,61%) dan yang menyatakan tidak puas sebesar (19,39%), tingkat kepuasan dari masing-masing dimensi antara lain tangibles (bukti nyata) sebesar (70,41%), realibility (kehandalan) sebesar (66,33%), responsiveness (daya tanggap) sebesar (70,41%), assurance (jaminan) sebesar (67,35%) dan <i>empathy</i> (empati) sebesar (71,43%). Hubungan antara variabel indikator pelayanan <i>tangibles</i> (bukti

No	Nama	Tahun	Judul	Variabel	Metode	Hasil Penelitian
						nyata), <i>reability</i> (kehandalan), <i>responsiveness</i> (daya tanggap), <i>assurance</i> (jaminan) dan <i>empathy</i> (empati), dimana hubungan yang paling kuat terhadap faktor-faktor yang berhubungan dengan terjadinya komplain di instalasi farmasi RSUD Kota Subulussalam adalah terletak pada variabel indikator pelayanan <i>responsiveness</i> (daya tanggap) dengan nilai Sig. (p.value) pada hasil uji chi-square <i>p-value</i> < 0,000 (p<0,05).
3.	SeniaBlessy Porayow, Widya Astuty Lolo, dan Gerald E. Rundengan https://ejournal.unsrat.ac.id/v3/index.php/pharmacon/article/view/39151	2022	Gambaran Pelayanan Informasi Obat Terhadap Pasien Rawat Jalan Di Instalasi Farmasi Rumah Sakit X Di Kabupaten Minahasa	Komponen informasi Obat dan Pelayanan Informasi Obat	Metode kualitatif dengan jenis penelitian diskriptif	Hasil penelitian menunjukkan persentase komponen yang disampaikan pada saat melakukan penyampaian informasi obat antara lain nama obat sebesar 92%, dosis 94%, khasiat 76%, jenis sediaan 9%, aturan pakai 22%, cara penggunaan 11%, waktu penggunaan 86%, efek samping 10% dan cara simpan 0%. Hasil tersebut menunjukkan bahwa

No	Nama	Tahun	Judul	Variabel	Metode	Hasil Penelitian
						informasi obat yang disampaikan petugas kefarmasian belum lengkap, dan disimpulkan gambaran pelaksanaan pelayanan informasi obat di instalasi farmasi RS X dikategorikan buruk dengan nilai persentase 44,44%.
4.	Ekadipta, Muhammad Zuhriyanto, dan Siti Nurahayu. https://www.publikasiilmiah.unwahas.ac.id/index.php/Farmasi/article/view/6682	2022	Evaluasi Waktu Tunggu Resep Obat Terhadap Kepuasan Pasien Rawat Jalan di Instalasi Farmasi Rumah Sakit Assyifa Kota Tangerang	Jenis resep kategori obat jadi dan racikan	Penelitian ini menggunakan desain penelitian deskriptif analitik	Rata-rata waktu tunggu pelayanan resep obat jadi yaitu 8,90 menit sudah memenuhi standar yang ditetapkan Menkes RI dan juga sudah memenuhi standar waktu tunggu yang telah ditetapkan oleh RSIA Assyifa kota Tangerang. Rata-rata waktu tunggu pelayanan resep obat racikan yaitu 16,60 menit sudah memenuhi standar yang ditetapkan Menkes RI dan juga sudah memenuhi standar waktu tunggu yang telah ditetapkan oleh rumah sakit ibu dan anak Assyifa kota Tangerang. Sedangkan dengan nilai t hitung 10,126 lebih besar daripada t tabel 1,654 dan standar

No	Nama	Tahun	Judul	Variabel	Metode	Hasil Penelitian
						<i>coefficient</i> sebesar 0,88 menunjukkan bahwa waktu tunggu mempunyai pengaruh positif yang sangat kuat terhadap kepuasan pasien pada pelayanan resep obat jadi dan racikan RSIA Assyifa Kota Tangerang.
5.	Nurbaya Mentari Rambe, Arifah Devi Fitriani, dan Razia Begum Suroyo. https://publish.ojs-indonesia.com/index.php/SIKONTAN/article/view/389	2022	Faktor yang memengaruhi kepuasan pasien rawat jalan di instalasi farmasi rumah sakit umum imelda pekerja Indonesia	Bukti Langsung, Keandalan, Daya Tanggap, Jaminan, Empati	Jenis penelitian yang digunakan <i>mix methods</i> dengan desain <i>cross sectional</i> pada penelitian kuantitatif, dan pendekatan deskriptif pada penelitian kualitatif	Hasil penelitian diperoleh bahwa faktor yang mempengaruhi kepuasan pasien rawat jalan di Instalasi Farmasi imelda Medan adalah <i>tangibles</i> , <i>reliability</i> , <i>responsiveness</i> , dan <i>assurance</i> sedangkan <i>empathy</i> tidak memiliki pengaruh terhadap kepuasan pasien. Kadaluwarsa untuk meningkatkan perawatan farmasi. Berdasarkan hasil informasi informan, adanya beban kerja yang dialami petugas farmasi dan menyebabkan kinerja petugas menjadi tidak maksimal yang akan mempengaruhi pelayanan kepada pasien seperti saat berkomunikasi sikapnya kurang

No	Nama	Tahun	Judul	Variabel	Metode	Hasil Penelitian
						ramah, dan gampang terbawa emosi tetapi tetap melayani.
6.	Diki Muhammad, Almasyhuri, dan Lusi Agus Setiani https://online-journal.unja.ac.id/JIIT/UJ/article/view/11606	2020	Evaluasi Tingkat Kepuasan Pasien Terhadap Pelayanan Kefarmasian di Rumah Sakit Sekarwangi Cibadak Kabupaten Sukabumi	Umur, pekerjaan, kategori pasien (BPJS/Non-BPJS), dan pendidikan terakhir	Rancangan penelitian Ini merupakan penelitian Observasional analitik (Non-Exspermental) menggunakan pendekatan metode <i>cross sectional</i>	Hasil penelitian diperoleh bahwa Pasien puas terhadap pelayanan kefarmasian di RSUD Sekarwangi, dan Terdapat hubungan antara karakteristik umur, pendidikan terakhir, pekerjaan, kategori pasien, dikarenakan nilai $p\text{-value} < 0,05$ sedangkan untuk jenis kelamin tidak terdapat hubungan dikarenakan nilai $p\text{-Value} > 0,05$. Berdasarkan hasil kesimpulan, pihak RSUD Sekarwangi dapat lebih meningkatkan kualitas pelayanannya terutama kecepatan pelayanan obat dan ketersediaan obat sarannya untuk kecepatan pelayanan obat dengan menambah jumlah tenaga kefarmasian atau menyediakan media pengambilan obat secara online agar meningkatkan kecepatan pelayanan obatnya, sedangkan untuk ketersediaan obat perlu

No	Nama	Tahun	Judul	Variabel	Metode	Hasil Penelitian
						adanya monitoring BPJS sedini mungkin agar obat-obatan tetap tersedia.
7.	Damayanti Meina dan Husnah Maryati. http://ejournal.uika-bogor.ac.id/index.php/PROMOTOR/article/view/5561	2019	Gambaran Sistem Pelayanan Farmasi Rumah Sakit di Rumah Sakit "X" Kota Bogor	Perilaku, persepsi, motivasi, tindakan, dan lain-lain	Metode kualitatif dengan studi kasus	Hasil penelitian menunjukkan bahwa pengelolaan persediaan obat Rumah Sakit "X" Kota Bogor belum efektif. Hal ini terlihat dari beberapa komponen <i>input</i> (SDM yang kurang, sarana untuk penyimpanan obat kurang memadai), proses (perencanaan yang kurang tepat dan penyimpanan yang kurang memadai) dan <i>output</i> (belum bisa memenuhi capaian angka kepuasan pelanggan). Diharapkan Instalasi Farmasi Rumah Sakit "X" Kota Bogor lebih memperhatikan sistem penambahan sumber daya manusia untuk memaksimalkan pelayanan kefarmasian, penambahan alat yang digunakan dalam pelayanan kefarmasian, penambahan alat untuk pendistribusian obat

No	Nama	Tahun	Judul	Variabel	Metode	Hasil Penelitian
						ditambah agar tidak terjadi keterlambatan dalam pelayanan.
8.	Humaira Fadhilah, Devi Novita Indriyani, dan Riris Andriati http://openjournal.masda.ac.id/index.php/edumasda/article/view/26/0	2018	Waktu Tunggu Pelayanan Resep Pasien Rawat Jalan di Rumah Sakit Umum Kota Tangerang Selatan	Jenis kelamin, jabatan, pendidikan, dan jenis resep	Metode kuantitatif	Hasil penelitian yang dilakukan di instalasi farmasi RSUD Kota Tangerang Selatan tentang waktu tunggu pelayanan resep yang didasari oleh Keputusan Menteri Kesehatan Republik Indonesia Nomor 129 Tahun 2008 tentang Standar Pelayanan Minimal Rumah Sakit dapat disimpulkan yaitu Sumber daya manusia, petugas kefarmasian sudah memadai. Jenis resep yang ada di instalasi farmasi berjumlah 129 resep yang terdiri dari 75,2% resep non racikan dan 24,8% resep racikan. Rata-rata waktu tunggu pelayanan resep non racikan 48,37 menit dan resep racikan 183,38 menit. Hal ini menunjukkan bahwa rata – rata waktu tunggu pelayanan resep belum memenuhi standar pelayanan minimal waktu tunggu pelayanan resep non

No	Nama	Tahun	Judul	Variabel	Metode	Hasil Penelitian
						racikan \leq 30 menit dan untuk resep racikan \leq 60 menit.
9.	Astri Amaliany, Rachma Hidana, dan Husnah Maryati. http://ejournal.uika-bogor.ac.id/index.php/PROMOTOR/article/viewFile/1421/1029	2018	Gambaran Waktu Tunggu Pelayanan Obat Instalasi Farmasi Rawat Jalan Rumah Sakit Umum Daerah Kota Bogor	Jenis kelamin, jabatan, pendidikan, status kerja	Metode penelitian kualitatif	Hasil penelitian yang dilakukan pada bulan Agustus 2018 didapatkan bahwa rata-rata waktu tunggu pelayanan obat jadi adalah 72,06 menit dan resep racikan adalah 90,24 menit. Hal ini belum memenuhi standar Kepmenkes No.129/Menkes/SK/II/2008, yaitu \leq 30 menit untuk obat jadi dan \leq 60 menit untuk obat racik. Keterlambatan pelayanan resep ini disebabkan beberapa faktor yaitu, apabila obat tidak tersedia, dokter sulit dihubungi ketika resep tidak terbaca oleh asisten apoteker, ruangan pelayanan masih kurang luas. Diharapkan dari pihak Rumah sakit melakukan pelatihan kepada SDM Farmasi yang ada untuk meningkatkan pengetahuan/keterampilan.

No	Nama	Tahun	Judul	Variabel	Metode	Hasil Penelitian
10.	Nur Ayu Fatmawati Kastella. https://e-journal.unmas.ac.id/index.php/Medicamento/article/view/861	2018	Evaluasi Pelayanan Instalasi Farmasi Terhadap Waktu Tunggu Obat dan Kepuasan Pelanggan Ditinjau Dari Kecepatan Pelayanan Resep di Rumah Sakit Bhayangkara Brimob	Jenis kelamin, jabatan, pendidikan, status kerja	Penelitian ini menggunakan penelitian kualitatif dengan metode analitik observasional dan desain penelitian survei <i>cross sectional</i>	Hasil penelitian menunjukkan bahwa pengamatan di lapangan rata-rata waktu tunggu pelayanan resep di Rumah Sakit Bhayangkara Brimob tidak memenuhi standar pelayanan minimal, yaitu waktu tunggu pelayanan resep untuk resep non racikan > 30 menit dan untuk resep racikan > 60 menit. Namun bila dilihat dari hasil wawancara diperoleh pernyataan bahwa pelayanan waktu tunggu pada Instalasi Farmasi sudah baik.

Telah banyak penelitian sebelumnya yang meneliti tentang kualitas pelayanan di Unit Farmasi, namun perbedaan pada penelitian terdahulu dengan penelitian yang akan diteliti adalah mengambil kombinasi variabel baru yaitu kenyamanan ruang tunggu dan sikap petugas kepada pasien, selain itu terdapat perbedaan pada lokasi penelitian serta sampel yang diteliti.



BAB II

TINJAUAN PUSTAKA

A. Tinjauan Umum Tentang Rumah Sakit

1. Definisi Rumah Sakit

Rumah sakit adalah jenis fasilitas kesehatan yang menawarkan perawatan rawat inap, rawat jalan, dan darurat yang komprehensif untuk setiap pasien (Permenkes, 2019). Rumah sakit adalah pusat pembangunan kesehatan dan komponen penting dalam sistem pelayanan kesehatan. Dalam keterbatasan sumber daya dan kemampuan teknologi rumah sakit, misi rumah sakit adalah memberikan pelayanan kesehatan dalam bentuk perawatan, pemeriksaan, pengobatan, dan proses diagnostik lainnya, seperti yang ditunjukkan oleh setiap pasien (Arranury et al., 2021).

2. Jenis Pelayanan Rumah Sakit

Menurut Peraturan Menteri Kesehatan Nomor 3 Tahun 2020 (Kemenkes RI, 2020) menyatakan bahwa jenis pelayanan Rumah Sakit dikategorikan:

a. Rumah Sakit Umum

Rumah Sakit umum adalah memberikan pelayanan kesehatan pada semua bidang dan jenis penyakit, terdiri dari :

1) Pelayanan medik dan penunjang medik

Pelayanan medik dan penunjang medik terdiri atas:

a) Pelayanan kesehatan umum, termasuk pelayanan kesehatan dasar.

b) Pelayanan kesehatan khusus, meliputi pelayanan kesehatan spesialis dasar dan tambahan

c) Pelayanan kesehatan spesialis dasar, meliputi pelayanan penyakit dalam, anak, bedah, dan obstetri dan ginekologi

d) Pelayanan kesehatan subspesialis, berupa pelayanan medik subspesialis dasar dan pelayanan medik subspesialis lain

2) Pelayanan keperawatan dan kebidanan

Pelayanan keperawatan dan kebidanan meliputi asuhan keperawatan generalis atau asuhan keperawatan spesialis, dan asuhan kebidanan.

3) Pelayanan non medik

Pelayanan non medik terdiri atas pelayanan farmasi, pelayanan laundry/binatu, pengolahan makanan/gizi, pemeliharaan sarana prasarana dan alat kesehatan, informasi dan komunikasi, pemulasaran jenazah, dan pelayanan non medik lainnya.

Tenaga medis, psikolog klinis, perawat, bidan, apoteker, kesehatan masyarakat, kesehatan lingkungan, gizi, ahli terapi fisik, teknisi medis, dan insinyur merupakan sumber daya manusia yang terdapat di rumah sakit umum dalam bentuk pegawai tetap, biomedis, profesional kesehatan lainnya, dan profesional non kesehatan.

b. Rumah Sakit Khusus

Pelayanan primer untuk penyakit atau spesialisasi tertentu berdasarkan usia, jenis kelamin, disiplin ilmu, jenis penyakit, atau variabel lain disediakan oleh rumah sakit khusus. Lebih banyak layanan di luar bidang keahlian mereka mungkin ditawarkan oleh rumah sakit khusus. Pelayanan gawat darurat, rawat jalan dan rawat inap merupakan pelayanan eksternal

tambahan. Pelayanan rawat inap untuk pelayanan non esensial melebihi 40% dari total jumlah tempat tidur.

Sumber daya manusia pada Rumah Sakit khusus berupa tenaga tetap meliputi :

- 1) Tenaga medis, meliputi dokter, dokter gigi, subspesialis, dokter spesialis lainnya, dokter ahli dengan kualifikasi tambahan, dokter spesialis dengan kualifikasi tambahan sesuai dengan spesialisnya, spesialis lain, dan dokter spesialis tambahan dengan kualifikasi tambahan Tenaga keperawatan dan/atau tenaga kebidanan.
- 2) Tenaga keperawatan dan/atau tenaga kebidanan
- 3) Tenaga kefarmasian
- 4) Tenaga kesehatan lain dan
- 5) Tenaga non kesehatan

3. Klasifikasi Rumah Sakit

Menurut Peraturan Menteri Kesehatan Nomor 3 Tahun 2020 (Kemenkes RI, 2020) menyatakan bahwa klasifikasi rumah sakit terdiri dari dua yaitu :

a. Klasifikasi Rumah Sakit umum terdiri atas:

- 1) Rumah Sakit umum kelas A merupakan Rumah Sakit umum yang memiliki jumlah tempat tidur paling sedikit 250 (dua ratus lima puluh) buah.
- 2) Rumah Sakit umum kelas B merupakan Rumah Sakit umum yang memiliki jumlah tempat tidur paling sedikit 200 (dua ratus) buah.

- 3) Rumah Sakit umum kelas C merupakan Rumah Sakit umum yang memiliki jumlah tempat tidur paling sedikit 100 (seratus) buah
 - 4) Rumah Sakit umum kelas D merupakan Rumah Sakit umum yang memiliki jumlah tempat tidur paling sedikit 50 (lima puluh) buah.
- b. Klasifikasi Rumah Sakit khusus terdiri atas:
- 1) Rumah Sakit khusus kelas A merupakan Rumah Sakit khusus yang memiliki jumlah tempat tidur paling sedikit 100 (seratus) buah.
 - 2) Rumah Sakit khusus kelas B merupakan Rumah Sakit khusus yang memiliki jumlah tempat tidur paling sedikit 75 (tujuh puluh lima) buah.
 - 3) Rumah Sakit khusus kelas C merupakan Rumah Sakit khusus yang memiliki jumlah tempat tidur paling sedikit 25 (dua puluh lima) buah.

B. Tinjauan Umum Tentang Instalasi Farmasi

1. Definisi Instalasi Farmasi

Seluruh operasional pelayanan kefarmasian di rumah sakit ditangani oleh instalasi farmasi, unit pelaksana fungsional. Penyelenggaraan instalasi farmasi meliputi pengelolaan sediaan farmasi, alat kesehatan, dan bahan kesehatan habis pakai, pelayanan, sesuai dengan Peraturan Menteri Kesehatan Nomor 3 Tahun 2020. Obat, alat kesehatan, dan perbekalan kesehatan habis pakai dijamin tersedia melalui layanan farmasi. Bahan dengan harga terjangkau, berkualitas, praktis dan aman. Farmasi klinis, jaminan kualitas yang ketat, dan kemampuan beradaptasi terhadap permintaan tanpa mengorbankan standar (Kemenkes RI, 2020).

2. Tujuan instalasi farmasi

Tujuan diadakannya rapat di Instalasi Farmasi Rumah Sakit adalah sebagai berikut:

- a. Untuk memecahkan atau mencari jalan keluar suatu masalah yang dihadapi di Instalasi farmasi Rumah Sakit
- b. Menampung semua permasalahan dari staf di Instalasi Farmasi Rumah Sakit
- c. Agar semua staf di Instalasi Farmasi ikut berpartisipasi terhadap masalah-masalah yang sedang terjadi
- d. Untuk membantu terselenggaranya pelayanan yang profesional di Instalasi Farmasi Rumah Sakit
- e. Untuk menyampaikan informasi, perintah atau pernyataan yang dapat meningkatkan mutu pelayanan di Instalasi Farmasi Rumah Sakit (Ginting, 2019).

3. Tugas dan Fungsi Instalasi Farmasi

Tugas utama Instalasi Farmasi Rumah Sakit (IFRS) adalah administrasi, yang meliputi pengawasan seluruh perbekalan kesehatan yang digunakan baik untuk rawat inap maupun rawat jalan di rumah sakit serta perencanaan, perolehan, penyiapan, penyimpanan, peracikan, dan langsung diberikan kepada pasien. Untuk memenuhi kebutuhan unit layanan dalam hal ini berbagai unit terapi dan diagnostik IFRS bertugas mengembangkan pelayanan kefarmasian yang lebih komprehensif dan terkoordinasi secara efektif.

Fungsi klinis dan non klinik IFRS adalah dua tujuan utamanya. Istilah "fungsi klinis" mengacu pada layanan yang memiliki kontak langsung dengan pasien, dan "fungsi non klinik", atau "manajemen", mengacu pada layanan yang menangani semua kebutuhan logistik instalasi farmasi (Nurwahyuni, 2019).

4. Ruang lingkup Instalasi Farmasi

Penyelenggaraan pelayanan kefarmasian, baik klinis maupun non klinis, merupakan lingkup instalasi farmasi rumah sakit. Pelayanan non klinis, yang mencakup inventarisasi perbekalan kesehatan, administrasi perbekalan farmasi, dan komunikasi ahli dengan penyedia layanan kesehatan lainnya, biasanya tidak dilakukan secara langsung sebagai komponen yang terintegrasi.

Tugas IFRS yang dilakukan dalam program rumah sakit, antara lain pelayanan obat di apotek atau depot, konseling pasien, layanan informasi obat, evaluasi penggunaan obat, pemantauan efek samping obat, dan pemantauan terapi obat, merupakan contoh layanan klinis.

- a. Farmasi non klinik (pengelolaan sediaan farmasi dan perbekalan kesehatan)

Pengelolaan sediaan farmasi dan bahan medis habis pakai adalah suatu siklus kegiatan yang dimulai dengan pemilihan, perencanaan, pengadaan, penerimaan, penyimpanan, pendistribusian, pengelolaan, penghapusan, administrasi, pelaporan dan evaluasi yang diperlukan untuk kegiatan pelayanan dengan tujuan sebagai berikut :

- 1) Mengelola persediaan obat secara efektif dan efisien

- 2) Penerapan farmakoekonomi dalam pelayanan
- 3) Meningkatkan kompetensi dan kemampuan apoteker
- 4) Terwujudnya sistem informasi manajemen yang efisien dan efektif
- 5) Melaksanakan pengendalian mutu pelayanan

b. Farmasi Klinis

Pelayanan farmasi klinik merupakan pelayanan langsung yang dimaksudkan untuk membantu pasien mendapatkan pengobatan yang lebih baik dan mengurangi kemungkinan respon obat yang buruk. Farmasi klinik menawarkan layanan berikut:

1) Pengkajian pelayanan dan resep

Langkah pertama dalam memberikan pelayanan resep meliputi pengumpulan informasi, verifikasi ketersediaan, penerimaan, penilaian resep, pemeriksaan, penyiapan obat dan pemberian kepada pasien. Hal ini dilakukan untuk mencegah kesalahan farmasi disetiap titik alur pelayanan resep. Analisis masalah terkait obat menjadi alasan identifikasi manfaat dan resep. Jika ditemukan masalah obat, dokter yang meresepkan harus dihubungi.

2) Penelusuran riwayat penggunaan obat

Pengumpulan informasi mengenai pengobatan yang diminum, riwayat pengobatan, dan catatan penggunaan pengobatan melalui wawancara atau data dari rekam medis.

3) Pelayanan Informasi Obat (PIO)

Pelayanan informasi obat (PIO) adalah kegiatan memberikan rekomendasi dan informasi obat yang independen, akurat, tidak memihak, dan komprehensif kepada pasien dan pihak lain di luar rumah sakit, serta dokter, apoteker, perawat, dan tenaga kesehatan lainnya.

Kegiatan berikut dilakukan di PIO:

- a) Menjawab pertanyaan
- b) Menerbitkan buletin, poster, leaflet dan newsletter
- c) Menyediakan informasi bagi komite/subkomite farmasi dan terapi
- d) Bekerja sama dengan Penyuluhan Kesehatan Masyarakat Rumah Sakit (PKMRS) melakukan kegiatan penyuluhan bagi pasien rawat jalan dan rawat inap
- e) Melakukan kegiatan Pendidikan dan pelatihan yang berkelanjutan untuk tenaga kefarmasian dan tenaga kesehatan lainnya.
- f) Melakukan penelitian

4) Konseling

Obat adalah suatu diskusi antara apoteker dengan pasien/keluarga pasien yang dilakukan secara sistematis untuk memberikan kesempatan kepada pasien/keluarga pasien mengeksplorasi diri dan membantu meningkatkan pengetahuan, pemahaman, serta kesadaran sehingga

pasien/keluarga pasien memperoleh keyakinan akan kemampuannya dalam penggunaan obat yang benar. Tujuan utama konseling adalah untuk meningkatkan efektivitas terapi, mengoptimalkan efeknya, menurunkan risiko efek samping, meningkatkan efektivitas biaya, dan menghormati keputusan pasien untuk menerima terapi.

5) Visite

Visite merupakan kunjungan ke pasien rawat inap yang dilakukan oleh apoteker secara mandiri atau bersama tim tenaga kesehatan untuk mengamati dan mengetahui kondisi klinis pasien secara langsung, serta mengkaji masalah terkait obat, memantau terapi obat dan reaksi obat yang tidak dikehendaki, meningkatkan terapi obat yang rasional, dan menyajikan informasi obat kepada dokter, pasien serta profesional kesehatan lainnya. Visite juga dapat dilakukan pada pasien yang sudah keluar rumah sakit atas permintaan pasien yang biasa disebut dengan pelayanan kefarmasian di rumah (*home pharmacy care*). Sebelum melakukan kegiatan visite, apoteker harus mengumpulkan informasi mengenai kondisi pasien dan memeriksa terapi obat dari rekam medis atau sumber lain.

6) Pemantauan Terapi Obat (PTO)

PTO adalah seperangkat pedoman yang dibuat untuk menjamin pasien memperoleh pengobatan farmasi yang wajar, efektif, dan aman. Meningkatkan efektivitas pengobatan dan menurunkan risiko ROTD adalah dua tujuan utama pemantauan terapi farmakologis.

7) Monitoring Efek Samping Obat (MESO)

Memantau setiap reaksi merugikan terhadap obat yang timbul pada dosis yang sering diberikan kepada manusia untuk alasan pencegahan, diagnostik, dan terapeutik dikenal sebagai MESO.

8) Evaluasi Penggunaan Obat (EPO)

EPO adalah prosedur yang metodis dan berkesinambungan untuk mengevaluasi penggunaan narkoba baik secara kualitatif maupun kuantitatif.

9) Dispensing sediaan khusus

Di lingkungan farmasi rumah sakit, sediaan khusus disalurkan menggunakan metode aseptik untuk menjamin stabilitas dan sterilitas produk serta melindungi personel dari paparan bahan berbahaya. Kesalahan dalam pemberian obat juga dapat dicegah. Pengeluaran sediaan khusus berfungsi untuk mencegah kesalahan pengiriman obat, menjaga personel dari paparan bahan berbahaya, serta menjamin sterilitas dan stabilitas produk (Viula Trisna Noverica, 2022).

C. Tinjauan Umum Tentang Kualitas Pelayanan

1. Definisi Kualitas Pelayanan

Tujuan dari penyediaan layanan berkualitas tinggi adalah untuk memuaskan keinginan dan kebutuhan setiap klien dengan tetap menjaga keakuratan dalam penyampaian dan mengelola harapan mereka. Landasan kualitas pelayanan, atau yang biasa disebut kualitas pelayanan, adalah evaluasi terhadap dua

elemen utama, pendapat pelanggan tentang layanan sebenarnya yang mereka harapkan dan layanan asli yang mereka terima (Nuriyanti, 2021), dan fasilitas kesehatan yang menjadi garda terdepan dalam memberikan layanan kesehatan mendasar bagi masyarakat (Adnan & Kahar, 2019).

Pelanggan yang menerima layanan berkualitas tinggi merasa bahwa kebutuhan mereka terpenuhi. Rumah sakit yang ingin berkembang atau setidaknya menawarkan layanan berkualitas lebih tinggi kepada pasien dengan biaya lebih rendah dibandingkan pesaingnya, untuk mempertahankan loyalitas pasien, mempertimbangkan kualitas layanan dari sudut pandang masyarakat yang menerima layanan (Jumriati et al., 2020). Dalam konsep Islam, dijelaskan kualitas pelayanan mengajarkan bahwa dalam memberikan pelayanan pada setiap usaha yang dijalankan baik itu berupa barang atau jasa tidak boleh memberikannya dalam keadaan buruk ataupun tidak berkualitas, tetapi memberikan layanan yang berkualitas kepada pelanggannya. Hal ini dijelaskan dalam QS Al-Baqarah/2:267.

يَا أَيُّهَا الَّذِينَ آمَنُوا أَنْفِقُوا مِنْ طَيِّبَاتِ مَا كَسَبْتُمْ وَمِمَّا أَخْرَجْنَا لَكُمْ مِنَ الْأَرْضِ وَلَا تَيَمَّمُوا الْخَبِيثَ
 مِنْهُ تُنْفِقُونَ وَلَسْتُمْ بِأَخِيذِهِ إِلَّا أَنْ تُغْمِضُوا فِيهِ ۗ وَعَلِمُوا أَنَّ اللَّهَ عَزِيزٌ حَمِيدٌ

Terjemahnya :

Wahai orang-orang yang beriman! Infakkanlah sebagian dari hasil usahamu yang baik-baik dan sebagian dari apa yang Kami keluarkan dari bumi untukmu. Janganlah kamu memilih yang buruk untuk kamu keluarkan, padahal kamu sendiri tidak mau mengambilnya melainkan dengan memicingkan mata (enggan) terhadapnya. Dan ketahuilah bahwa Allah Maha kaya, Maha Terpuji.

Berdasarkan Tafsir Ibnu Katsir oleh Imam Ibnu Katsir menjelaskan bahwa Allah memerintahkan hambanya yang beriman untuk berinfaq yang dimaksud

dalam berinfaq pada ayat ini adalah bersedekah. Ibnu Abbas berpendapat bahwa sedekah harus dikeluarkan dari harta-harta mereka yang baik serta yang mereka usahakan. Sedangkan menurut mujahid harta yang baik dari perdagangan yang dipermudahkannya baginya. Ibnu Abbas berkata Allah memerintahkan kepada mereka untuk berinfaq harta mereka yang paling baik, suci dan yang paling bersih. Dan Allah melarang berinfaq dari harta yang buruk, jelek, dan kotor. Karena Allah maha baik dan tidak menerima kecuali yang baik. Karena itulah janganlah kalian sengaja memilih yang jelek-jelek untuk disedekahkan. Yang mana apabila kamu diberi seperti apa yang kamu berikan dari yang jelek-jelek itu, niscaya kamu tidak akan menerimanya kecuali dengan meremehkannya. Maka sesungguhnya Allah lebih tidak butuh atas itu semua dari pada kalian. Dan janganlah kalian menjadikan untuk Allah apa-apa yang tidak kalian sukai serta janganlah kalian menyimpan harta yang halal, dan mengeluarkan barang haram untuk berinfak dengannya (Katsir, 2018).

Maksud dalam Surah Al-Baqarah ayat 267 adalah dalam islam sangat memperhatikan sebuah pelayanan yang berkualitas dengan cara memberikan pelayanan yang sesuai dengan keadaannya yaitu memberikan yang baik dan tidak memberikan yang buruk serta pelayanan yang berkualitas bukan hanya dengan sekedar melayani melainkan juga wajib mengerti, memahami dan merasakannya, sehingga kesediaan dalam memberikan perhatian dan membantu guna dapat meningkatkan persepsi dan sikap positif pelanggan terhadap pelayanan setiap perusahaan, dengan itu akan menimbulkan perasaan kesukaan, kepuasan dan dapat meningkatkan loyalitas para pelanggan.

Berdasarkan pada ayat diatas dapat disimpulkan bahwa ayat tersebut menegaskan bahwa Islam sangat memperhatikan sebuah pelayanan yang berkualitas, serta memberikan pelayanan yang baik dan bukan pelayanan yang buruk.

2. Dimensi Kualitas Pelayanan

Menurut teori Zeithaml, dkk dalam Hardiyansyah, 2018 menyatakan bahwa, ada sepuluh dimensi dalam mengukur kualitas pelayanan diantaranya, sebagai berikut :

- a. *Tangibilitas* (berwujud fisik), yang dimaksud dalam *tangibility* yaitu dengan memperlihatkan penampilan dalam fasilitas fisik, peralatan, personel dan materi komunikasi.
- b. *Reliability* (kehandalan), yang dimaksud dalam reliabilitas yaitu sebuah kemampuan dalam unit pelayanan untuk menciptakan sebuah pelayanan yang dapat dijanjikan dengan tepat.
- c. *Responsivitas* (ketanggapan), yang dimaksud dalam *responsivitas* yaitu sebuah kemauan atau keinginan dalam membantu setiap pelanggan dan menyediakan pelayanan yang tanggap serta bertanggungjawab terhadap kualitas pelayanan yang diberikan.
- d. *Competence* (kompeten), yang dimaksud dalam kompeten yaitu terdiri atas tuntutan yang dimilikinya, serta memiliki pengetahuan dan keterampilan yang baik dan sesuai dengan apa yang diperlukan dalam memberikan pelayanan.

- e. *Courtesy* (kesopanan), yang dimaksud dalam kesopanan yaitu dengan sikap atau perilaku seperti menghormati pelanggan, memiliki sikap yang ramah terhadap pelanggan, serta apabila melakukan kontak langsung dengan pelanggan sebaiknya bersikap seperti layaknya bersahabat dengan pelanggan.
- f. *Credibility* (dapat dipercaya), yang dimaksud dalam *credibility* yaitu memiliki perilaku yang jujur untuk mampu membuat masyarakat percaya terhadap kemampuan yang dimiliki setiap karyawan.
- g. *Security* (merasa aman), yang dimaksud dalam merasa aman yaitu setiap karyawan memiliki kemampuan dalam menjaga setiap keamanan pelanggannya seperti terhindar dari bahaya ataupun resiko.
- h. *Access* (akses), yang dimaksud dalam akses yaitu dapat mengambil hati pelanggan dengan cara melakukan pendekatan dan mempermudah dalam melakukan kontak dengan pelanggan.
- i. *Communication* (komunikasi), yang dimaksud dalam komunikasi yaitu adanya kemauan serta memiliki kemampuan dalam pemberian pelayanan untuk dapat mendengarkan suara, keinginan ataupun aspirasi pelanggan.
- j. *Understanding the customer* (memahami pelanggan), yang dimaksud dalam memahami pelanggan yaitu terus berusaha dalam mengenali dan memahami setiap keinginan dan kebutuhan pelanggan (Hardiyansyah, 2018).

3. Dimensi Mutu Pelayanan Kesehatan

Dimensi mutu pelayanan kesehatan di Indonesia disepakati mengacu pada tujuh dimensi yang digunakan oleh WHO dan lembaga internasional lain, yaitu sebagai berikut:

- a. Efektif: menyediakan pelayanan kesehatan yang berbasis bukti kepada masyarakat
- b. Keselamatan: meminimalkan terjadinya kerugian (*harm*), termasuk cedera dan kesalahan medis yang dapat dicegah, pada pasien-masyarakat yang menerima pelayanan.
- c. Berorientasi pada pasien/pengguna layanan (*people-centred*): menyediakan pelayanan yang sesuai dengan preferensi, kebutuhan dan nilai-nilai individu.
- d. Tepat waktu: mengurangi waktu tunggu dan keterlambatan pemberian pelayanan kesehatan.
- e. Efisien: mengoptimalkan pemanfaatan sumber daya yang tersedia dan mencegah pemborosan termasuk alat kesehatan, obat, energi dan ide.
- f. Adil: menyediakan pelayanan yang seragam tanpa membedakan jenis kelamin, suku, etnik, tempat tinggal, agama, dan status sosial ekonomi.
- g. Terintegrasi: menyediakan pelayanan yang terkoordinasi lintas fasilitas pelayanan kesehatan dan pemberi pelayanan, serta menyediakan pelayanan kesehatan pada seluruh siklus kehidupan (PERMENKES RI Nomor 30, 2022).

Pelayanan kesehatan pada semua tahap kehidupan. Keluaran (*outcome*) dari struktur (*input*) yang dikelola melalui suatu proses itulah yang dihasilkan oleh pelayanan kesehatan. Pendekatan sistem digunakan dalam upaya meningkatkan kualitas pelayanan kesehatan. Ketiga faktor pendekatan ini harus dipertimbangkan dalam berbagai intervensi kualitas dan metode perbaikan, yaitu:

- a. Struktur (*input*) adalah karakteristik pelayanan yang relatif stabil yang dimiliki oleh penyedia fasilitas pelayanan kesehatan, meliputi antara lain perlengkapan, sumber daya dan tatanan organisasi serta fasilitas fisik di lingkungan kerja
- b. Proses (*process*) pada dasarnya adalah berbagai aktifitas/proses yang merupakan interaksi antara penyedia fasilitas pelayanan kesehatan dengan penerima pelayanan kesehatan. Kegiatan ini antara lain meliputi asesmen, diagnosis, perawatan, konseling, pengobatan, tindakan, penatalaksanaan, dan *follow up*.
- c. Keluaran (*outcome*) merujuk pada berbagai perubahan kondisi dan status kesehatan yang didapatkan oleh penerima pelayanan (pasien) setelah terakses dan menggunakan fasilitas pelayanan kesehatan. Komponen outcome tersebut antara lain meliputi morbiditas, mortalitas dan tingkat kepuasan pasien (Permenkes RI Nomor 30, 2022).

4. Faktor-Faktor yang Mempengaruhi Kualitas Pelayanan

Menurut Kandou dalam penelitian Sophiana Enjellin Anathasia 2023 menyatakan bahwa ada beberapa faktor-faktor yang mempengaruhi kualitas

pelayanan di rumah sakit untuk menciptakan pelayanan yang efektif adalah sebagai berikut:

- a. Faktor Kesadaran; kemampuan melaksanakan tugasnya dengan penuh kejujuran, disiplin, dan kesadaran diharapkan dari petugas dan staf medis.
- b. Faktor Aturan; peraturan yang subjeknya adalah manusia, artinya manusia membuat peraturan tersebut agar dapat mengikutinya dan mengawasi pelaksanaannya guna memastikan bahwa peraturan tersebut diselesaikan sesuai dengan undang-undang dan peraturan terkait.
- c. Faktor Organisasi; perusahaan jasa terutama melayani orang-orang dengan kepribadian dan keinginan yang beragam, mereka tidak berbeda secara mendasar dari jenis organisasi lainnya. Sebaliknya, cara penerapan prinsip ini berbeda-beda.
- d. Faktor Empati adalah kesan yang ditinggalkan pelaksana dalam menjalankan tugasnya.
- e. Faktor Kemampuan dan Keterampilan; kapasitas individu dalam melaksanakan tugasnya dengan sebaik-baiknya diyakini akan didasarkan pada ketentuan yang berlaku saat ini (Anathasia, 2023).

5. Indikator Kualitas Pelayanan

Menurut Parasuraman, Dkk dalam penelitian Fahtira Noor 2020 menyatakan bahwa terdapat lima dimensi utama yang disusun sesuai dengan urutan tingkat kepentingan relatifnya sebagai berikut:

- a. Kehandalan (*Reliability*), berkaitan dengan kemampuan perusahaan untuk memberikan layanan tepat waktu, akurat, dan pertama kali tanpa membuat kesalahan.
- b. Daya Tanggap (*Responsiveness*), berkaitan dengan kesiapan dan kapasitas anggota staf untuk membantu klien, memenuhi kebutuhan mereka, dan segera memberitahu mereka kapan layanan diberikan.
- c. Jaminan (*Assurance*), secara khusus, perilaku staf mempunyai kekuatan untuk meningkatkan kepercayaan klien terhadap bisnis dan menanamkan rasa aman dalam diri mereka. Selain itu, jaminan menyiratkan bahwa anggota staf selalu bersikap sopan dan memiliki keahlian yang diperlukan untuk menjawab pertanyaan atau masalah apapun dari klien.
- d. Empati (*Empathy*), berarti bahwa perusahaan memahami masalah para pelanggannya dan bertindak demi kepentingan pelanggan, serta memberikan perhatian personal kepada para pelanggan dan memiliki jam operasi yang nyaman.
- e. Bukti Fisik (*Tangibles*), ditinjau dari keindahan fasilitas fisik, alat dan bahan perusahaan, serta penampilan karyawan (Noor, 2020).

D. Tinjauan Umum Tentang Standar Pelayanan Minimal (SPM)

1. Definisi Standar Pelayanan Minimal

Untuk bersaing dengan rumah sakit lain, fasilitas kesehatan perlu terus memberikan layanan terbaik dan berkualitas tinggi. Persyaratan teknis yang dikenal dengan standar pelayanan minimum digunakan sebagai pedoman untuk

menentukan pelayanan minimal yang harus ditawarkan oleh organisasi pelayanan kesehatan masyarakat. Selain itu, setiap orang berhak memperoleh pelayanan dasar dalam urusan wajib daerah, dan undang-undang menetapkan jenis dan kualitas pelayanan tersebut (Permana, 2018).

Memberikan pelayanan terbaik kepada umat manusia adalah pekerjaan yang sangat mulia dan merupakan pintu kebaikan bagi siapa saja yang melakukannya. Dan sekarang tiba saatnya bagi kita untuk menelaah sebagian kecil ayat al-Qur'an dan hadis-hadis yang mendorong umat manusia untuk memberikan pelayanan terbaik kepada sesama, agar memberikan pelayanan yang berkualitas dan mengarah kepada *profesionalisme* sesuai dengan pengajaran dan bimbingan dari al-Qur'an dan hadis nabi Muhammad saw seperti yang disebutkan di bawah ini:

عَنْ عَائِشَةَ رَضِيَ اللَّهُ عَنْهَا قَالَتْ: قَالَ رَسُولُ اللَّهِ صَلَّى اللَّهُ عَلَيْهِ وَسَلَّمَ: إِنَّ اللَّهَ تَعَالَى يُحِبُّ إِذَا عَمِلَ أَحَدُكُمْ عَمَلًا أَنْ يُتَّقِنَهُ (رواه الطبري والبيهقي)

Terjemahnya :

Dari Aisyah r.a., sesungguhnya Rasulullah s.a.w. bersabda: “Sesungguhnya Allah mencintai seseorang yang apabila bekerja, mengerjakannya secara profesional”. (HR. Thabrani, No: 891, Baihaqi, No: 334).

Akan tetapi sebelum berbicara lebih jauh Islam meletakkan batasan yang di firmankan oleh Allah dalam QS Ali Imran/3:159 yang berbunyi :

١٥٩ فَبِمَا رَحْمَةٍ مِنَ اللَّهِ لِنْتَ لَهُمْ ۖ وَلَوْ كُنْتَ فَظًّا غَلِيظَ الْقَلْبِ لَانفَضُّوا مِنْ حَوْلِكَ ۗ فَاعْفُ عَنْهُمْ

وَاسْتَغْفِرْ لَهُمْ وَشَاوِرْهُمْ فِي الْأَمْرِ فَإِذَا عَزَمْتَ فَتَوَكَّلْ عَلَى اللَّهِ ۗ إِنَّ اللَّهَ يُحِبُّ الْمُتَوَكِّلِينَ

Terjemahnya :

Maka berkat rahmat Allah engkau (Muhammad) berlaku lemah lembut terhadap mereka. Sekiranya engkau bersikap keras lagi berhati kasar, tentulah mereka menjauhkan diri dari sekitarmu. karena itu maafkanlah mereka dan mohonkanlah ampun untuk mereka, dan bermusyawaratlah dengan mereka dalam urusan itu. Kemudian, apabila kamu telah membulatkan tekad, Maka bertawakkallah kepada Allah. Sungguh, Allah mencintai orang yang bertawakkal. (Departemen Agama RI al-Qur'an dan Terjemahnya, 2009:71)

Berdasarkan ayat diatas, jelas bahwa setiap manusia dituntunkan untuk berlaku lemah lembut agar orang lain merasakan kenyamanan bila berada disampingnya. Apalagi dalam pelayanan yang mana konsumen banyak pilihan, bila petugas kesehatan tidak mampu memberikan rasa aman dengan kelemahan lembutannya maka konsumen akan berpindah ke Rumah Sakit lain. Petugas kesehatan dalam memberikan pelayanan harus menghilangkan jauh jauh sikap keras hati dan harus memiliki sifat pemaaf kepada pelanggan agar pelanggan terhindar dari rasa takut, tidak percaya, dan perasaan adanya bahaya dari pelayanan yang diterima.

2. Tujuan Standar Pelayanan Minimal

Standar pelayanan bertujuan untuk :

- a. Menyamakan pemahaman tentang definisi operasional
- b. Indikator kinerja
- c. Ukuran atau satuan rujukan
- d. Target standar pelayanan
- e. Cara perhitungan atau rumus atau pembilang
- f. Penyebut standar atau satuan pencapaian kinerja
- g. Sumber data (Soeharso, 2021)

3. Fungsi Pelayanan Standar Pelayanan Minimal

Standar pelayanan minimal mempunyai dua fungsi yaitu :

- a. Memfasilitasi Pemerintah Daerah untuk melakukan pelayanan publik yang tepat bagi masyarakat dan
- b. Sebagai instrumen bagi masyarakat dalam melakukan kontrol terhadap kinerja pemerintah dalam pelayanan publik bidang kesehatan (Permenkes, 2019).

4. Ruang Lingkup Standar Pelayanan Minimal

Menurut Peraturan Menteri Kesehatan Republik Indonesia Nomor 4 Tahun 2019 Standar Teknis Pemenuhan Mutu Pelayanan Dasar pada SPM Bidang Kesehatan meliputi:

- a. Standar jumlah dan kualitas barang atau jasa
- b. Standar jumlah dan kualitas personel atau sumber daya manusia kesehatan
- c. Petunjuk teknis atau tata cara pemenuhan standar

Untuk setiap jenis pelayanan dasar pada SPM bidang Kesehatan, baik di tingkat Pemerintah Daerah Provinsi, maupun di tingkat Pemerintah Daerah Kabupaten/Kota (Kemenkes RI, 2019).

5. Indikator SPM Farmasi

Menurut Permenkes No.129 Tahun 2008 terdapat beberapa indikator SPM farmasi yaitu :

a. Waktu Tunggu Pelayanan Farmasi

Waktu tunggu pelayanan obat meliputi waktu tunggu pelayanan resep obat non racikan dan waktu tunggu pelayanan resep obat racikan. Menurut Permenkes No 58 tahun 2014 tentang Standar Pelayanan Minimal Rumah Sakit dijelaskan bahwa waktu tunggu pelayanan resep obat non racikan adalah tenggang waktu mulai pasien menyerahkan resep sampai dengan menerima obat non racikan/obat jadi. Sedangkan waktu tunggu pelayanan resep obat racikan adalah tenggang waktu mulai pasien menyerahkan resep sampai dengan menerima obat racikan (Suryana, 2018).

Peraturan Menteri Kesehatan Nomor 129 Tahun 2008 Tentang SPM Rumah Sakit untuk tercapainya sebuah pelayanan yang bermutu. Sesuai dengan peraturan tersebut, target SPM farmasi diwujudkan dengan pemenuhan 4 indikator yaitu waktu tunggu pelayanan ≤ 30 menit untuk obat jadi dan ≤ 60 menit untuk obat racikan, tidak adanya kejadian kesalahan pemberian obat 100%, kepuasan pelanggan $\geq 80\%$, dan penulisan resep sesuai formularium 100% (Permenkes, 2008).

Menurut Ayuningtyas dalam penelitian Miftahudin (2019) menjelaskan bahwa faktor penyebab lamanya waktu pelayanan resep pasien umum di antaranya yaitu adanya komponen delay yang menyebabkan proses menjadi lebih lama dalam mengerjakan resep karena mengerjakan kegiatan lain atau mengerjakan resep sebelumnya (Miftahudin, 2019).

Berdasarkan uraian diatas, rata-rata lamanya waktu pada proses pelayanan pada tiap tahap proses pelayanan resep racikan didapatkan yang

paling membutuhkan waktu yang lama adalah pada proses peracikan karena pada proses peracikan obat harus memperhatikan prosedur yang wajib dilakukan untuk menghindari terjadinya kesalahan dalam pelayanan atau penyiapan suatu obat yang diresepkan oleh dokter.

Selain faktor penyebab lamanya waktu tunggu adalah kurangnya jumlah petugas farmasi yang diperlukan dan beban kerja masing masing petugas farmasi yang cukup banyak yakni petugas farmasi dalam satu shift kerja, loket dan penyerahan resep terkadang hanya dilayani oleh 1 orang dan terjadi pada waktu jam ramai (Ihsan et al., 2018). Hal ini membuat pelayanan farmasi akan berlangsung lama yang akan memengaruhi kepuasan pasien.

b. Kesalahan Dalam Pemberian Obat (*Medication Error*)

Menurut *Australia commission on Safety and Quality in Healt Care dalam patient in Primary health Care*, kesalahan pemberian dosis merupakan kejadian yang dapat di cegah dan apabila penggunaan dosis yang tidak tepat atau membahayakan pasien saat pemberian obat dosis dibawah kendali profesional kesehatan, pasien atau pengguna. Menurut *The Nasional Coodinatingb Council for Medication Error Reporting and prevention* (NCCMERP) salah satu kesalahan dosis obat meliputi metode dan sistem misalnya perepan obat, komunikasi dosis antara sesama tenaga profesional kesehatan, pelabelan pada produk dan juga penamaan pada obat.

Depertemen Kesehatan RI dalam Surat Keputusan Menteri Kesehatan Republik Indonesia Nomor 1027/MENKES/SK/2004 menyatakan bahwa

kesalahan pemberian obat merupakan efek samping pasien yang disebabkan oleh pengguna obat-obatan dalam perawatan profesional kesehatan sebenarnya dapat dicegah.

Kesalahan pengobatan dapat disebabkan oleh beberapa hal. Kesalahan pengobatan memiliki masalah dan penyebab multidisiplin dan beragam. Kesalahan pengobatan atau obat jarang disebabkan oleh aktivitas satu orang, sebaliknya, kesalahan biasanya muncul sejak pengisian resep hingga pasien menerima dosis obat terakhir.

Diagnosis yang salah, kesalahan yang dilakukan saat meresepkan atau menghitung dosis, prosedur distribusi obat yang tidak sesuai standar, masalah dengan obat dan peralatan, pemberian obat yang salah, miskomunikasi antar profesional medis, dan kurangnya pendidikan pasien adalah penyebab umum terjadinya kesalahan pengobatan (AMCP, 2010).

c. Kepuasan Pelanggan atau Pasien

Menurut (Pohan, 2018) menyebutkan bahwa kepuasan pasien adalah tingkat perasaan pasien yang timbul sebagai akibat dari kinerja layanan kesehatan yang diperolehnya, setelah pasien membandingkan dengan apa yang diharapkannya.

1) Faktor-faktor yang Menimbulkan Ketidakpuasan

Penyedia layanan kesehatan, termasuk dokter umum, spesialis, perawat, dan tenaga administrasi, mungkin mendapatkan keluhan dari pasien yang tidak senang dengan pengalamannya. Ada beberapa

penyebab, termasuk faktor internal, yang menimbulkan ketidakpuasan terhadap pelayanan rumah sakit:

- a) Selain dari empati, *perspektif* dokter yakni *akseibilitas* akan pemahaman maupun pengetahuan dan kualitas administrasi.
- b) Untuk perawat, sangat perlu melihat berapa cepat pelayanan dan petugas medis merespon dan bagaimana cara agar petugas mengklarifikasi permasalahan yang akan terjadi.
- c) Mendukung dalam pengambil keputusan yang tepat di bidang misalnya perencanaan fasilitas serta penganggaran.
- d) Kecuali kantor dan *hardware* kebersihan menjadi pandangan atau pertimbangan yang penting (Novaryatiin, 2018).

2) Faktor-faktor Meningkatkan Kepuasan Pasien

Kepuasan pasien dipengaruhi beberapa faktor yaitu :

- a) Keandalan (*Reability*) yaitu keandalan seseorang bisa didefinisikan sebagai kemampuan seseorang untuk sesuai waktu, cermat, dan memenuhi keinginan/memuaskan.
- b) Membentuk *responsif* jadi petugas harus mempunyai harapan yang tepat untuk membantu petugas memberikan pelayanan yang baik dan efisien.
- c) Jaminan adalah tidak terjadinya bahaya, risiko maupun *ambiguitas* terkait dengan pemahaman, kesopanan, pengetahuan dan juga kepercayaan petugas.

- d) Empati adalah kemampuan dalam berkomunikasi dengan efektif dan mampu memperhatikan apa yang di butuhkan oleh pelanggan atau pasien (Indrasari, 2019).

3) Klasifikasi kepuasan

Menurut Ainiyah (2018) klasifikasi kepuasan ada beberapa aspek yaitu:

- a) Puas jika hasil pelayanan melebihi apa yang mereka inginkan
- b) Layak dalam hal pelayanan yang telah diberikan sesuai dengan apa yang diinginkan
- c) Hasil pelayanan yang telah diperoleh ialah jika sesuai dengan apa yang diinginkan
- d) Di setiap penyimpangan dari kualitas yang dibayangkan dari pelayanan yang diperoleh ialah bahaya utama
- e) Tidak puasnya jika tidak sesuai dengan apa yang diharapkan dari hasil pelayanan yang didapatkan jauh berbeda (Ainiyah, 2018).

Kepuasan pelanggan atau pasien dapat dijadikan tolak ukur tingkat kualitas pelayanan suatu rumah sakit atau apotek. Kepuasan pasien terhadap apotek rumah sakit dikatakan tinggi apabila pelayanannya memuaskan. Sebaliknya pelayanan instalasi farmasi rumah sakit tertentu perlu dikaji ulang apabila rendah.

4) Dimensi Kepuasan

Penilaian kepuasan pasien dengan menggunakan Lima aspek kepuasan pasien/konsumen merupakan salah satu teknik untuk meningkatkan kualitas pelayanan. Dimensi tersebut adalah sebagai berikut :

- a) *Reliability*, kemampuan untuk menampilkan layanan yang telah dijanjikan dengan segera dan akurat
- b) *Responsiveness*, kemampuan untuk membantu pasien/konsumen dan meningkatkan layanan
- c) *Assurance*, kompetensi untuk memberikan rasa aman, bebas dari bahaya, resiko, dan keraguan untuk pasien/konsumen
- d) *Empathy*, sifat dan kemampuan untuk memberikan perhatian yang penuh untuk pasien/konsumen serta memberi perhatian yang kebutuhan spesifik setiap pasien
- e) *Tangible*, penampilan fisik dari fasilitas, peralatan, sarana informasi atau komunikasi dan petugas kesehatan atau pegawai (Resolusi CM/Res, 2020).

Sebagian besar instalasi farmasi rumah sakit saat ini tidak memberikan pelayanan kefarmasian sesuai dengan harapan pasien karena sulitnya membuat peraturan manajemen rumah sakit. Apoteker di instalasi farmasi hanya diperbolehkan mengelola obat; mereka tidak diperbolehkan memberikan konseling kepada pasien, oleh karena itu pasien tidak terlibat dalam interaksi langsung dengan mereka di rumah sakit. Permasalahan lainnya adalah sumber daya manusia masih belum mampu sepenuhnya mengapresiasi betapa pentingnya klien atau pasien bagi kesuksesan sebuah perusahaan. Hal ini terlihat pada sikap dan tindakan para staf dan pejabat ketika memberikan pertolongan kepada klien atau pasien (H. R. Sulo, 2019).

d. Formularium Rumah Sakit

Formularium rumah sakit disusun mengacu kepada formularium nasional. formularium rumah sakit merupakan daftar obat yang disepakati staf medis, disusun oleh tim farmasi dan terapi (TFT) yang ditetapkan oleh pimpinan rumah sakit. Formularium rumah `sakit harus tersedia untuk semua penulis resep, pemberi obat dan penyedia obat di rumah sakit. Evaluasi terhadap formularium rumah sakit harus secara rutin dan dilakukan revisi sesuai kebijakan dan kebutuhan rumah sakit (Iswanto, 2020).

Volume produk harus ditentukan dari pengeluaran, anggaran obat, dan penggunaan untuk menerapkan analisis ABC (*Activity Based Cost*) untuk mendukung manajemen dalam evaluasi formularium. Teknik ini berguna untuk mengevaluasi obat (Husnun Niam et al., 2021).

Analisis berdasarkan nilai ekonomi suatu komoditas disebut analisis ABC (*Activity Based Cost*). Rencana akhir perlu direvisi sekali lagi dengan menggunakan metode analisis ABC (*Activity Based Cost*) karena obat-obatan yang berbeda mungkin menghabiskan banyak uang jika sering digunakan dan harganya mahal. Analisis ABC (*Activity Based Cost*) dapat digunakan untuk menentukan kelas obat mana yang mahal (Mercli et al., 2020).

1) Manfaat Formularium di Rumah Sakit

- a) Dapat meningkatnya mutu serta ketepatan pemakaian obat di rumah sakit
- b) Sebagai bahan edukasi untuk professional kesehatan mengenai terapi obat rasional

- c) Bukan hanya sekedar mencari harga obat yang murah tetapi membuat rasio manfaat biaya yang tinggi
 - d) Professional kesehatan lebih mudah dalam memilih obat yang di perlukan untuk perawatan pasien
 - e) Menampung beberapa pilihan terapi obat yang memiliki jenis terbatas oleh karena itu *professional* kesehatan bisa mengetahui serta mengingatkan obat yang akan digunakan secara teratur.
- 2) Sistematika Formularium Rumah Sakit
- a) Sambutan direktur atau kepala rumah sakit
 - b) Kata pengantar Ketua Komite atau Tim Farmasi dan Terapi
 - c) Surat keputusan direktur rumah sakit tentang Tim Penyusun Formularium Rumah Sakit
 - d) Surat pengesahan Formularium Rumah Sakit
 - e) Kebijakan penggunaan obat di rumah sakit
 - f) Prosedur yang mendukung penggunaan formularium, diantaranya : Tata cara menambah atau mengurangi obat dalam formularium; dan tata cara penggunaan obat diluar formularium atas *review Komite* atau Tim Farmasi dan Terapi dan persetujuan Komite atau Tim Medis dan direktur atau kepala rumah sakit

Daftar obat yang paling sedikit memuat Nama generik obat, bentuk dosis, kekuatan dosis, cara pemberian, dan bahaya atau peringatannya. Nama obat ditulis menggunakan Farmakope Indonesia versi terbaru dan disusun berdasarkan abjad. Nama-nama umum digunakan untuk obat-obatan yang

banyak digunakan dan tidak memiliki Nama Non-Kepemilikan Internasional (INN). Saat memberi Nama obat kombinasi tanpa INN, Nama generik yang disepakati untuk kombinasi tersebut digunakan, dan kekuatan masing-masing komponen dicantumkan. Tergantung pada indikasi medisnya, satu jenis obat dapat dikategorikan ke dalam beberapa kelas terapeutik atau subterapi (Kemenkes RI, 2020).

E. Integrasi Keislaman

1. Sikap dan perilaku islami pada petugas kesehatan

a. Profesional

Memberikan pelayanan terbaik kepada ummat manusia adalah pekerjaan yang sangat mulia dan merupakan pintu kebaikan bagi siapa saja yang melakukannya. Dan sekarang tiba saatnya bagi kita untuk menelaah sebagian kecil ayat al-Qur'an dan hadis-hadis yang mendorong umat manusia untuk memberikan pelayanan terbaik kepada sesama, agar memberikan pelayanan yang berkualitas dan mengarah kepada profesionalisme sesuai dengan pengarah dan bimbingan dari al-Qur'an dan hadis nabi Muhammad saw seperti yang disebutkan di bawah ini:

عَنْ عَائِشَةَ رَضِيَ اللَّهُ عَنْهَا قَالَتْ: قَالَ رَسُولُ اللَّهِ صَلَّى اللَّهُ عَلَيْهِ وَسَلَّمَ: إِنَّ اللَّهَ تَعَالَى يُحِبُّ إِذَا عَمِلَ أَحَدُكُمْ عَمَلًا أَنْ يُتَّقِنَهُ (رواه الطبري والبيهقي)

Terjemahnya :

Dari Aisyah r.a., sesungguhnya Rasulullah s.a.w. bersabda: “Sesungguhnya Allah mencintai seseorang yang apabila bekerja, mengerjakannya secara profesional”. (HR. Thabrani, No: 891, Baihaqi, No: 334). Akan tetapi sebelum berbicara lebih jauh Islam meletakkan batasan yang difirmankan oleh Allah dalam QS Ali Imran/3 : 159.

فَبِمَا رَحْمَةٍ مِّنَ اللَّهِ لِنْتَ لَهُمْ ۚ وَلَوْ كُنْتَ فَظًّا غَلِيظَ الْقَلْبِ لَانفَضُّوا مِنْ حَوْلِكَ ۚ فَاعْفُ عَنْهُمْ
وَاسْتَغْفِرْ لَهُمْ وَشَاوِرْهُمْ فِي الْأَمْرِ فَإِذَا عَزَمْتَ فَتَوَكَّلْ عَلَى اللَّهِ ۚ إِنَّ اللَّهَ يُحِبُّ الْمُتَوَكِّلِينَ

Terjemahnya :

Maka berkat rahmat Allah engkau (Muhammad) berlaku lemah lembut terhadap mereka. Sekiranya engkau bersikap keras lagi berhati kasar, tentulah mereka menjauhkan diri dari sekitarmu. karena itu maafkanlah mereka dan mohonkanlah ampun untuk mereka, dan bermusyawaratlah dengan mereka dalam urusan itu. Kemudian, apabila kamu telah membulatkan tekad, Maka bertawakkallah kepada Allah. Sungguh, Allah mencintai orang yang bertawakkal (Departemen Agama RI al-Qur'an dan Terjemahnya, 2009:71).

b. Ikhlas

Ikhlas adalah memurnikan amal perbuatan kita dari perhatian orang lain. Ikhlas sangat penting bagi setiap amal perbuatan karena Allah tidak akan menerima amalan hamba sebesar apapun tanpa didasari keikhlasan kepadanya. Amalan yang ikhlas adalah amalan yang semata-mata mengharap keridhaan dan balasan Allah. (Qudamah, 1997.). Allah berfirman dalam QS Al-Bayyina/98 : 5.

وَمَا أُمِرُوا إِلَّا لِيَعْبُدُوا اللَّهَ مُخْلِصِينَ لَهُ الدِّينَ ۚ حُنَفَاءَ وَيُقِيمُوا الصَّلَاةَ وَيُؤْتُوا الزَّكَاةَ وَذَلِكَ دِينُ الْقِيَامَةِ ۚ

Terjemahnya :

Padahal mereka hanya diperintah menyembah Allah, dengan ikhlas menaati-Nya semata-mata karena (menjalankan) agama, dan juga agar melaksanakan shalat dan menunaikan zakat; dan yang demikian Itulah agama yang lurus (benar) (Departemen Agama RI al-Qur'an dan Terjemahnya 2009:598).

Dalam Tafsir Al-Misbah, M. Quraish Shihab menuliskan bahwa ayat ini bermakna mereka tidak dibebani tugas kecuali agar ibadah mereka hanya ditujukan kepada Allah dengan ikhlas agar mereka menjauhi kebatilan 40

beristiqamah dalam kebenaran dan agar mereka selalu melaksanakan shalat dan menunaikan zakat. Itulah agama yang lurus Artinya bahwa orang-orang yang senantiasa ikhlas dalam kehidupannya ketika melakukan suatu perbuatan, akan mendapatkan ridho Allah swt, melakukan pelayanan kesehatan dengan ikhlas akan mendapatkan ganjaran yang besar dari Allah swt.

c. Jujur

Dalam agama Islam ditegaskan bahwa keberadaan manusia di muka bumi ini adalah untuk mengabdikan diri kepada-Nya, sebagaimana disebutkan Allah dalam firman Nya QS Adz Dzariyat/51 :56.

وَمَا خَلَقْتُ الْجِنَّ وَالْإِنْسَ إِلَّا لِيَعْبُدُونِ

Terjemahnya :

"Dan aku tidak menciptakan jin dan manusia melainkan supaya mereka beribadah kepada-Ku." (Surah Adz Dzariyat/51: 56)

Bagi seorang muslim dalam menjalankan usaha (bisnis) merupakan ibadah, sehingga usaha itu harus dimulai dengan niat yang suci (lillahi ta'ala), kemudian diikuti dengan cara dan tujuan yang benar, serta pemanfaatan hasil usaha secara benar pula. Maka dari itu dalam meningkatkan kualitas pelayanan kesehatan, seorang muslim wajib memiliki sikap jujur karena sikap jujur akan melahirkan kepercayaan pasien. Kepercayaan konsumen akan melahirkan kesetiaan pasien.

Setiap peningkatan kualitas pelayanan pada akhirnya akan menimbulkan sebuah kepuasan bagi pasien. Jika pasien puas terhadap pelayanan maka pasien akan datang berulang. Jika pasien tidak puas, tentunya pasien tidak

akan melakukan pengobatan berulang dan memberikan reaksi negatif serta menginformasikan reaksi negatif itu kepada keluarga, sahabat sehingga rumah sakit tersebut tidak mencapai target dan sasaran. Hal ini dapat menimbulkan kegagalan bagi rumah dalam memberikan kualitas pelayanan kesehatan.

d. Terpercaya dan Sabar

Sopan santun dan kemampuan para petugas kesehatan untuk menumbuhkan rasa percaya para pelanggan kepada pasien. Dalam islam memberikan pelayanan harus bersikap lemah lembut, sabar, menghilangkan sikap keras hati dan harus memiliki sifat pemaaf kepada pasien supaya pasien terhindar dari rasa takut, tidak percaya dan perasaan adanya bahaya dari pelayanan yang diterima. Hal tersebut dijelaskan dalam QS Al-Imran/3: 159.

فَبِمَا رَحْمَةٍ مِّنَ اللَّهِ لِنْتَ لَهُمْ ۚ وَلَوْ كُنْتَ فَظًّا غَلِيظَ الْقَلْبِ لَانفَضُّوا مِنْ حَوْلِكَ ۗ

Terjemahnya :

Maka disebabkan rahmat dari Allah-lah kamu berlaku lemah lembut terhadap mereka. Sekiranya kamu bersikap keras lagi berhati kasar, tentulah mereka menjauhkan diri dari sekelilingmu (QS. Al-Imran/3: 159).

e. Bersikap adil

Kinerja harus sesuai dengan harapan pelanggan yang berarti ketepatan waktu pelayanan yang sama untuk semua pelanggan tanpa kesalahan, sikap yang simpatik dan dengan akurasi yang tinggi. Hal tersebut dijelaskan dalam QS An-Nahl/16: 91.

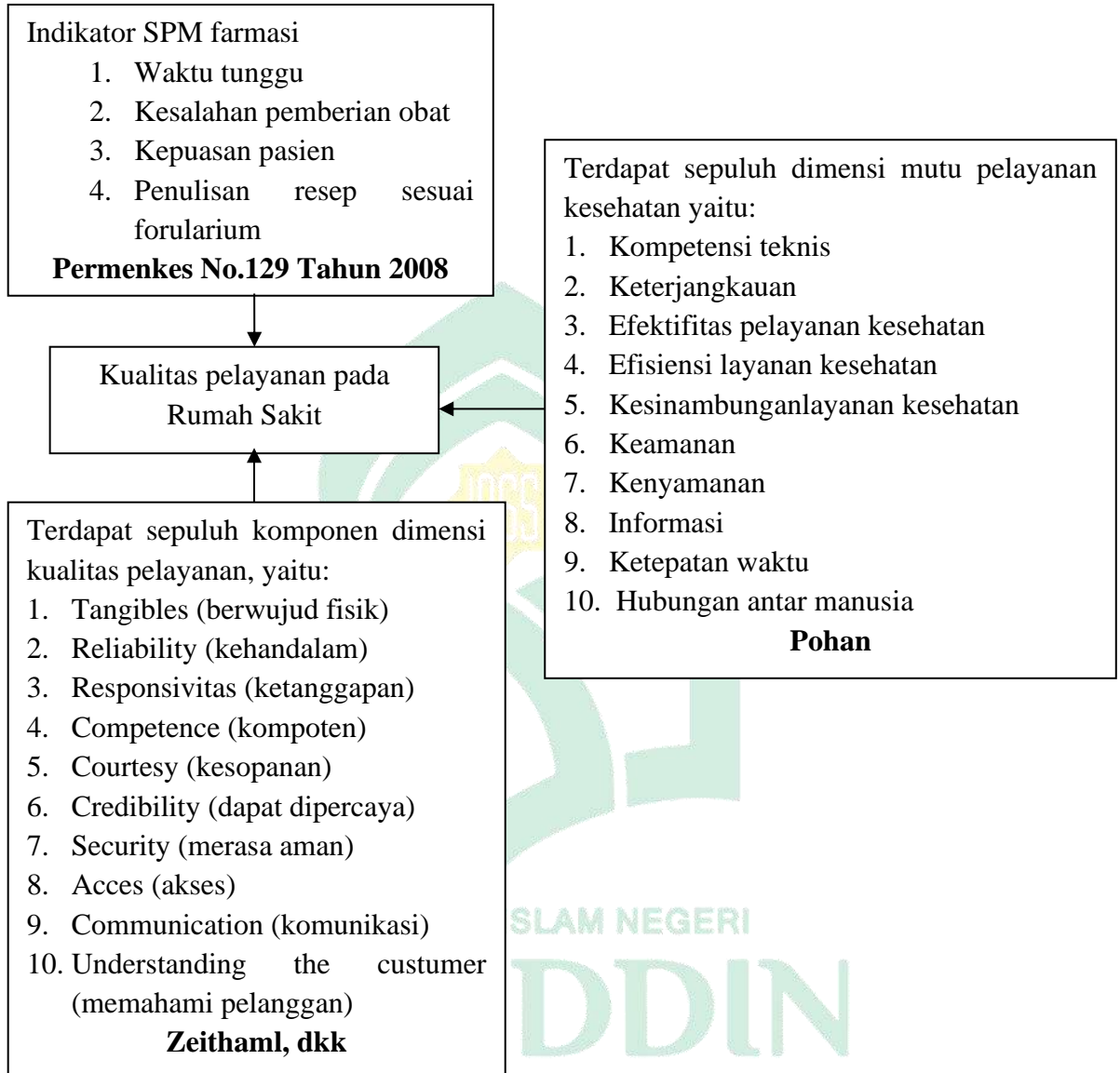
وَأَوْفُوا بِعَهْدِ اللَّهِ إِذَا عَاهَدْتُمْ وَلَا تَنْفُضُوا الْأَيْمَانَ بَعْدَ تَوْكِيدِهَا وَقَدْ جَعَلْتُمُ اللَّهَ عَلَيْكُمْ كَفِيلًا
إِنَّ اللَّهَ يَعْلَمُ مَا تَفْعَلُونَ ۝

Terjemahannya :

Dan tepatilah perjanjian dengan Allah apabila kamu berjanji dan janganlah kamu membatalkan sumpahmu itu, sesudah meneguhkannya, sedang kamu Telah menjadikan Allah sebagai saksimu (terhadap sumpah-sumpahmu itu). Sesungguhnya Allah mengetahui apa yang kamu perbuat. (Qs An-Nahl/16 : 91).



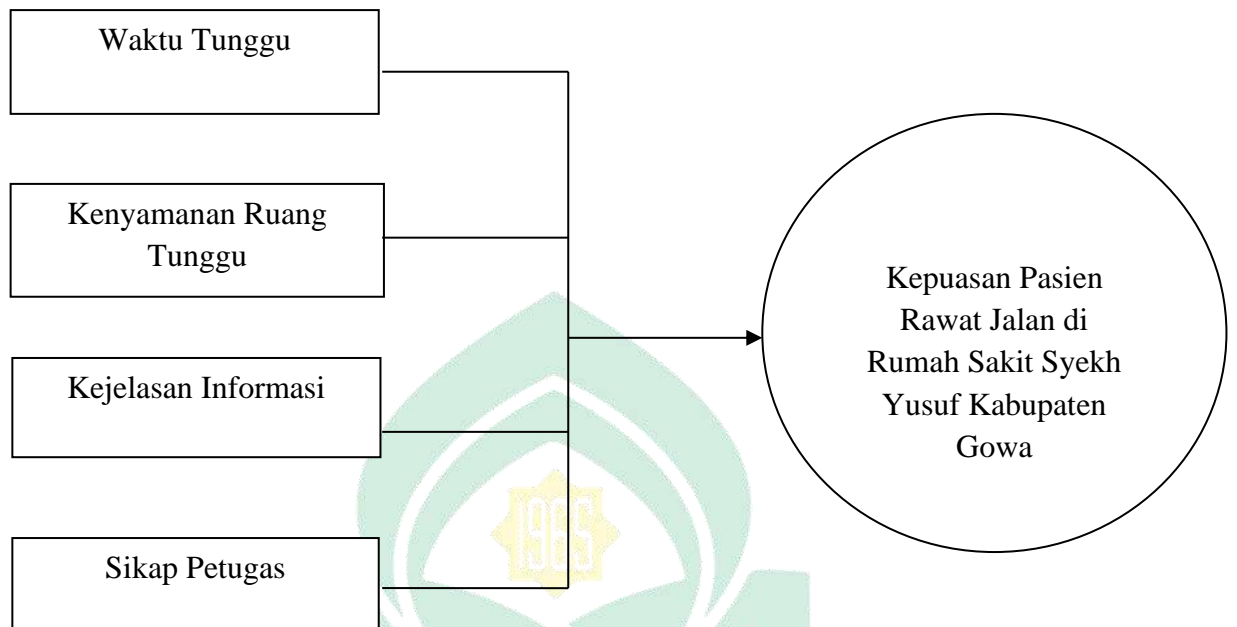
F. Kerangka Teori



Gambar 2.1 Kerangka Teori

Sumber : Peraturan Menteri kesehatan Nomor 129Tahun 2008
Tentang Standar Pelayanan Minimal Rumah sakit, teori Zeithaml,
dkk dalam(Hardiyansyah, 2018), dan teori Pohan dalam (Amelia, 2018)

G. Kerangka Konsep




Gambar 2.2
Kerangka Konsep

Keterangan :

 = Variabel Independen

 = Penghubung

 = Variabel Dependen

BAB III

METODE PENELITIAN

A. Jenis Penelitian

Jenis penelitian yang digunakan dalam penelitian ini yaitu kuantitatif dengan pendekatan *Cross Sectional Study*, yaitu pendekatan yang mengukur seluruh variabel (independen dan dependen) dalam waktu yang sama.

B. Tempat dan Waktu Penelitian

1. Tempat penelitian

Penelitian ini dilakukan di Unit Farmasi Rumah Sakit Syekh Yusuf Kabupaten Gowa.

2. Waktu Penelitian

Penelitian ini dilakukan pada bulan Agustus tahun 2023.

C. Populasi, Sampel dan Teknik Pengambilan Sampel

1. Populasi

Populasi dalam penelitian ini adalah pasien rawat jalan di Rumah Sakit Syekh Yusuf. Jumlah populasi diambil dari register pasien rawat jalan (pasien lama/kontrol) pada bulan Januari 2023 yaitu sebanyak 2945 pasien JKN.

2. Sampel

Sampel dalam penelitian ini adalah bagian populasi yang dipilih dengan cara tertentu hingga dianggap dapat mewakili populasi penelitian menggunakan rumus Slovin, sebagai berikut:

$$n = \frac{N}{1 + N(d)^2}$$

$$n = \frac{2945}{1 + 2945 (0,05)^2}$$

$$n = \frac{2945}{1 + 7,3625}$$

$$n = \frac{2945}{8,3625}$$

$$n = 283$$

Keterangan :

n = Ukuran sampel atau jumlah responden

N = Ukuran populasi

e = persentase batas toleransi kesalahan 5% = 0,05

Berdasarkan hasil dari perhitungan tersebut maka dapat diketahui bahwa pada jumlah sampel penelitian yaitu 283 responden.

3. Teknik Pengambilan Sampel

Teknik pengambilan sampel dalam penelitian ini menggunakan *simple random sampling*. Menurut Sugiono (2017) *simple random sampling* adalah pengambilan sampel dari populasi yang dilakukan secara acak tanpa memperhatikan strata yang ada dalam populasi itu.

D. Metode Pengumpulan Data

Adapun metode pengumpulan data yang dilakukan pada penelitian ini terbagi menjadi dua yaitu, sebagai berikut:

1. Data Primer

Dalam penelitian ini data primer diperoleh dari seluruh responden melalui hasil jawaban dari beberapa pertanyaan yang ada dalam kuesioner kemudian data yang diperoleh dikelola dalam sebuah aplikasi SPSS.

2. Data Sekunder

Dalam penelitian ini data sekunder diperoleh dengan berkunjung ke Rumah Sakit Syekh Yusuf untuk memperoleh data terkait dokumen rumah sakit, data kunjungan pasien rawat jalan pada bulan Januari. Selain itu, data sekunder lainnya yang berhubungan dengan penelitian didapatkan dari berbagai sumber buku literatur, jurnal penelitian dan berbagai penelusuran data yang relevan yang berasal dari internet.

E. Instrumen Penelitian

Penelitian ini menggunakan instrumen kuesioner yang berisi sejumlah pertanyaan untuk memperoleh data yang akurat terhadap permasalahan yang diteliti. Kuesioner yang digunakan adalah kuesioner yang telah terstandarisasi oleh peneliti sebelumnya tentang variabel-variabel yang terkait dengan kualitas pelayanan di Unit Farmasi. Selain itu, instrumen lain yang penting yakni alat penunjang yaitu kamera handphone yang merupakan bukti keberlangsungan kegiatan penelitian.

F. Teknik Pengelohan Data

1. Teknik Pengelolahan Data

Dalam melakukan proses pengelolahan data pada penelitian ini menggunakan program aplikasi *Statistic Packege For Sosial Science* (SPSS) dengan berbagai tahapan-tahapan sebagai berikut:

a. *Editing* (Pemeriksaan Data)

Pada tahap ini dimana sebelum dilakukan pengelolahan data, maka perlu melakukan proses pengecekan terhadap hasil kusioner yang telah dijawab oleh responden. proses ini dapat dilakukan pada saat pengumpulan data dilapangan atau setelah data terkumpul untuk mengantisipasi adanya pertanyaan yang tidak terjawab dan tidak sesuai dengan ketentuan dalam pengisian kusioner yang sudah ditetapkan.

b. *Coding* (Tahap mengkode data)

Pada tahapan ini dilakukan proses yaitu dengan memberikan setiap kode pada hasil jawaban yang telah diisi oleh responden pada kuesioner tersebut untuk lebih memudahkan dalam pengelolahan data pada tahap selanjutnya

c. *Entry data* (Tahap memasukkan data)

Pada tahapan ini dilakukan penginputan atau memasukkan data hasil jawaban-jawaban yang sudah diberikan kode dan dilakukan pengelolahan data ke dalam program yang ada dalam komputer yaitu aplikasi SPSS.

d. *Cleaning* (Tahap membersihkan data)

Setelah dilakukan penginputan data, selanjutnya pada tahapan ini dilakukan sebuah pengecekan kembali untuk melihat jika kemungkinan ada kesalahan kode, kemudian dilakukan koreksi terlebih dahulu jika terdapat data yang terdeteksi *missing*.

G. Teknik Analisis Data

Analisis data yang digunakan dalam penelitian ini adalah :

1. Analisis Univariat

Dilakukan sebuah uji univariat karena dapat mendeskripsikan karakteristik setiap variabel baik dari variabel independen dan dependen, sehingga dapat menghasilkan distribusi frekuensi dalam bentuk persentase dari setiap variabel, dimana keseluruhan data yang ada di kuesioner diolah dan hasilnya dapat disajikan dalam bentuk tabel. Adapun rumus analisa univariat dalam prosentase adalah:

$$P = \frac{X}{N} \times 100\%$$

Keterangan:

P= presentase

X=jumlah kejadian pada responden

N=jumlah responden

2. Analisa Bivariat

Dilakukan sebuah uji bivariat karena dapat melihat sebuah hubungan pada dua variabel dimana dari variabel independen terhadap variabel dependen dengan menggunakan analisis uji *chi-square*, sehingga dalam menggunakan uji statistik chi-square akan didapatkan nilai *p-value*, dimana pada penelitian ini menggunakan sebuah tingkat kemaknaan sebesar 0,05. Uji statistik yang digunakan adalah analisis statistik *chis quare* (X^2) dengan hasil interpretasi yang diperoleh H_0 ditolak jika $p < 0,05$ maka H_a diterima menunjukkan bahwa ada hubungan antara variabel independen dengan dependen, sedangkan apabila diperoleh H_0 diterima jika $p > 0,05$ maka H_a ditolak menunjukkan bahwa tidak ada hubungan antara variabel independen dengan dependen. Analisis yang dilakukan menggunakan chi-square dan tidak boleh kurang dari 20% *cell* serta nilai *expectednya* kurang dari 5, dan apabila nilai *expectednya* dibawah dari 5 maka akan dilakukan pengujian kembali agar diketahui korelasinya menggunakan uji fisher.

Menurut Arikunto (2002) Rumus uji *chi square* adalah :

$$X^2 = \sum \frac{(f_o - f_h)^2}{f_h}$$

Keterangan :

X^2 = *Chi Square*


F_o = frekuensi observasi (nilai yang diamati)

f_h = frekuensi harapan (nilai yang diharapkan)

$$fh = \frac{\text{Jumlah baris} \times \text{Jumlah Kolom}}{\text{Jumlah semua}}$$

H. Penyajian Data

Teknik penyajian data adalah bertujuan untuk membuat laporan hasil dari penelitian yang mudah untuk dipahami, dianalisis, dan menarik kesimpulan yang bisa menjelaskan dari hasil penelitian. Adapun teknik dari penyajian data penelitian ini yaitu penyajian data dalam bentuk tabel.



BAB IV

HASIL DAN PEMBAHASAN

A. Hasil Penelitian

1. Gambaran umum lokasi penelitian

Rumah Sakit Umum Daerah Syekh Yusuf Kabupaten Gowa di Sungguminasa dibangun sejak tahun 1981, yang merupakan rumah sakit milik Pemerintah Daerah Kabupaten Gowa yang operasionalnya di mulai pada tanggal 1 April 1982. Pada saat itu RSUD Sungguminasa merupakan Rumah Sakit tipe Kelas D, yang secara teknis operasional bertanggung jawab kepada Kepala Daerah melalui Sekretaris Daerah Kabupaten Gowa, serta merupakan rumah sakit rujukan dari beberapa Puskesmas di Kabupaten Gowa Provinsi Sulawesi Selatan.

Dalam perkembangannya, pada tanggal 9 Desember 2011, RSUD Syekh Yusuf Kabupaten Gowa berhasil memperoleh sertifikat Akreditasi Penuh Tingkat Lanjutan oleh Tim Komite Akreditasi Rumah Sakit (KARS) untuk 12 jenis pelayanan yaitu: Pelayanan Administrasi, Pelayanan Medis, Pelayanan Gawat darurat, Pelayanan Keperawatan, Pelayanan Rekam Medis, Pelayanan Kamar Operasi, Pelayanan Laboratorium, Pelayanan Radiologi, Pelayanan Perinatologi Resiko Tinggi, Pelayanan Pengendalian Penyakit Infeksi, Pelayanan Farmasi, Pelayanan Kesehatan dan Keselamatan Kerja (K3). Dengan perolehan Sertifikat Akreditasi Penuh, maka Rumah Sakit semakin dituntut untuk memberikan pelayanan yang lebih maksimal sesuai Standar Pelayanan Minimal (SPM). Wilayah Cakupan Rumah Sakit Syekh Yusuf kabupaten Gowa

meliputi seluruh kecamatan yang ada di Kabupaten Gowa. Jumlah pasien sebagian besar berasal dari kecamatan yang terdekat dari 18 (delapan belas) kecamatan dengan radius 10 Km dari pusat kota dan terdapat pula pasien yang berasal dari pinggiran wilayah kota Makassar (RSUD Syekh Yusuf, 2019).

2. Karakteristik Responden

Adapun distribusi responden yang digunakan dalam penelitian ini adalah berdasarkan jenis kelamin, usia, dan program studi. Berdasarkan data yang telah diperoleh kemudian dianalisis dapat dilihat pada Tabel 4.1 berikut:

a. Jenis Kelamin

Tabel 4. 1
Distribusi Responden Berdasarkan Jenis Kelamin Pada Pasien Rawat Jalan Di Rumah Sakit Syekh Yusuf Kabupaten Gowa 2023

Jenis kelamin	Frekuensi (n)	Persentase (%)
Laki-laki	92	32,5
Perempuan	191	67,5
Total	283	100

Sumber: *data primer 2023*

Berdasarkan hasil analisis pada tabel 4.1 diperoleh bahwa dari total 283 responden sebanyak 92 (32,5%) responden yang berjenis kelamin laki-laki dan 191 (67,5%) responden berjenis kelamin perempuan.

b. Usia

Tabel 4. 2
Distribusi Responden Berdasarkan Usia Pada Pasien Rawat Jalan Di
Rumah Sakit Syekh Yusuf Kabupaten Gowa 2023

Usia	Frekuensi (n)	Persentase (%)
17-27 Tahun	51	18,1
28-38 Tahun	56	19,8
39-49 Tahun	83	29,3
50-60 Tahun	55	19,4
>60 Tahun	38	13,4
Total	283	100

Sumber : data primer 2023

Berdasarkan hasil analisis pada tabel 4.2 diperoleh bahwa dari total 283 responden, yang paling banyak adalah usia 39-49 yaitu 83 orang (29,3%) responden, dan yang paling sedikit adalah usia >60 tahun yaitu 38 (13,4%) responden.

c. Pendidikan Terakhir

Tabel 4. 3
Distribusi Responden Berdasarkan Pendidikan Terakhir Pada Pasien
Rawat Jalan Di Rumah Sakit Syekh Yusuf Kabupaten Gowa 2023

Pendidikan Terakhir	Frekuensi (n)	Persentase (%)
Tamat SD	36	12,7
Tamat SMP	71	25,1
Tamat SMA	114	40,3
Tamat Perguruan Tinggi	39	13,8
Tidak Pernah Sekolah	23	8,1
Total	283	100

Sumber : data primer 2023

Berdasarkan hasil analisis pada tabel 4.3 diperoleh bahwa dari total 283 responden, yang paling banyak adalah yang memiliki pendidikan terakhir SMA yaitu 114 (40,3%) responden, dan yang paling sedikit adalah tidak pernah bersekolah yaitu 23 (8,1%) responden.

d. Pekerjaan

Tabel 4. 4
Distribusi Responden Berdasarkan Jenis Pekerjaan Pada Pasien Rawat Jalan Di Rumah Sakit Syekh Yusuf Kabupaten Gowa 2023

Jenis Pekerjaan	Frekuensi (n)	Persentase (%)
PNS/TNI/POLRI	21	7,4
Buruh/Tani/Nelayan	45	15,9
Pegawai Swasta	25	8,8
Ibu Rumah Tangga	130	45,9
Wiraswasta	17	6,0
Tidak Bekerja	45	15,9
Total	283	100

Sumber: data primer 2023

Berdasarkan hasil analisis pada tabel 4.4 diperoleh bahwa dari total 283 responden, yang paling banyak adalah ibu rumah tangga yaitu 130 (45,9%) responden, dan yang paling sedikit adalah wiraswasta yaitu 17 (6,0%) responden.

e. Jenis Penyakit

Tabel 4. 5
Distribusi Responden Berdasarkan Jenis Penyakit Pada Pasien Rawat Jalan Di Rumah Sakit Syekh Yusuf Kabupaten Gowa 2023

Jenis Penyakit	Frekuensi (n)	Persentase (%)
Asma	22	7,8
Diabetes	13	4,6
Hipertensi	56	19,8
Kulit	21	7,4
Maag	18	6,4
Saraf	41	14,5
Katarak	26	9,2
Jantung	36	12,7
THT	26	9,2
Lainnya	24	8,5
Total	283	100

Sumber : data primer 2023

Berdasarkan hasil analisis pada tabel 4.5 diperoleh bahwa dari total 283 responden, yang paling banyak adalah penyakit hipertensi yaitu 56 (19,8%) responden dan yang paling sedikit adalah penyakit diabetes yaitu 13 (4,6%) responden.

3. Hasil Analisis Univariat

a. Waktu Tunggu

Tabel 4. 6
Distribusi Responden Berdasarkan Waktu Tunggu (Obat Jadi) Pada Pelayanan Rawat Jalan Di Rumah Sakit Syekh Yusuf Kabupaten Gowa 2023

Waktu Tunggu	Frekuensi (n)	Persentase (%)
Sesuai Standar (\leq 30 Menit)	50	45,45
Tidak Sesuai Standar ($>$ 30 Menit)	60	54,54
Total	110	100

Sumber : data primer 2023

Berdasarkan hasil analisis pada tabel 4.6 diperoleh bahwa dari total 110 responden yang mendapat obat jadi, sebagian besar responden menunggu tidak sesuai standar ($>$ 30 menit) yaitu 60 (54,5%) dan sesuai standar (\leq 30 Menit) yaitu 50 (45,4%).

Tabel 4. 7
Distribusi Responden Berdasarkan Waktu Tunggu (Obat Jadi) Pada Pelayanan Rawat Jalan Di Rumah Sakit Syekh Yusuf Kabupaten Gowa 2023

Waktu Tunggu	Frekuensi (n)	Persentase (%)
Sesuai Standar (\leq 60 Menit)	77	44,5
Tidak Sesuai Standar ($>$ 60 Menit)	96	55,49
Total	173	100

Sumber : data primer 2023

Berdasarkan hasil analisis pada tabel 4.7 diperoleh bahwa dari total 173 responden yang mendapat obat racik, sebagian besar responden menunggu tidak sesuai standar ($>$ 60 menit) yaitu 96 (55,49%) dan sesuai standar (\leq 60 Menit) yaitu 77 (44,5%).

b. Kenyamanan Ruang Tunggu

Tabel 4. 8
Distribusi Responden Berdasarkan Kenyamanan Ruang Tunggu Pada
Pelayanan Rawat Jalan Di Rumah Sakit Syekh Yusuf
Kabupaten Gowa 2023

Waktu Tunggu	Frekuensi (n)	Persentase (%)
Kurang Nyaman	24	8,5
Cukup Nyaman	259	91,5
Total	283	100

Sumber : data primer 2023

Berdasarkan hasil analisis pada tabel 4.8 diperoleh bahwa dari total 283 responden, sebanyak 259 (91,5%) responden merasa cukup nyaman di ruang tunggu dan 24 (8,5%) responden merasa kurang nyaman di ruang tunggu.

c. Kejelasan Informasi

Tabel 4. 9
Distribusi Responden Berdasarkan Kejelasan Informasi Pada
Pelayanan Rawat Jalan Di Rumah Sakit Syekh Yusuf
Kabupaten Gowa 2023

Kejelasan Informasi	Frekuensi (n)	Persentase (%)
Kurang Jelas	19	6,7
Cukup Jelas	264	93,3
Total	283	100

Sumber : data primer 2023

Berdasarkan hasil analisis pada tabel 4.9 diperoleh bahwa dari total 283 responden, sebanyak 264 (93,3%) responden menilai petugas kesehatan cukup jelas dalam menyampaikan informasi dan 19 (6,7%) responden menilai kurang jelas.

d. Sikap Petugas

Tabel 4. 10
Distribusi Responden Berdasarkan Sikap Petugas Pada Pelayanan
Rawat Jalan Di Rumah Sakit Syekh Yusuf
Kabupaten Gowa 2023

Sikap Petugas	Frekuensi (n)	Persentase (%)
Kurang Baik	25	8,8
Cukup Baik	258	91,2
Total	283	100

Sumber : data primer 2023

Berdasarkan hasil analisis pada tabel 4.10 diperoleh bahwa dari total 283 responden, sebanyak 258 (91,2%) responden menilai bahwa sikap petugas terhadap pasien cukup baik dan 25 (8,8%) responden menilai kurang baik.

e. Kepuasan Pasien

Tabel 4. 11
Distribusi Responden Berdasarkan Kepuasan Pasien Pada Pelayanan
Rawat Jalan Di Rumah Sakit Syekh Yusuf
Kabupaten Gowa 2023

Kepuasan Pasien	Frekuensi (n)	Persentase (%)
Kurang Puas	23	8,1
Cukup Puas	260	91,9
Total	283	100

Sumber : data primer 2023

Berdasarkan hasil analisis pada tabel 4.11 diperoleh bahwa dari total 283 responden, sebanyak 260 (91,9%) responden merasa cukup puas dengan pelayanan yang didapatkan dan 23 (8,1%) responden merasa kurang puas dengan pelayanan yang didapatkan.

4. Hasil Analisis Bivariat

a. Hubungan Waktu Tunggu Dengan Kepuasan Pasien

Tabel 4. 12
Hubungan Waktu Tunggu Dengan Kepuasan Pasien Pada Pelayanan Di
Rumah Sakit Umum Daerah Syekh Yusuf
Kabupaten Gowa 2023

Waktu Tunggu Obat Jadi	Kepuasan Pasien				Total		P Value
	Kurang Puas		Cukup Puas		N	%	
	n	%	n	%			
Sesuai Standar	3	6,0	47	94,0	50	100	1,000
Tidak Sesuai Standar	4	6,7	56	93,3	60	100	
Total	7	6,4	103	93,6	110	100	

Sumber: data primer 2023

Dari tabel 4.12 diperoleh bahwa dari 60 responden yang menunggu obat jadi tidak sesuai standar, kebanyakan merasa cukup puas yaitu 56 (93,3%), dan 4 (6,7%) merasa kurang puas. Sedangkan dari 50 responden yang menunggu obat jadi sesuai standar, kebanyakan merasa cukup puas yaitu 47 (94,0%), dan 3 (6,0%) merasa kurang puas.

Hasil analisis *chi-square* diperoleh nilai *p-value* sebesar 1,000 dikarenakan nilai $p > 0,005$ maka dapat dikatakan bahwa tidak terdapat hubungan yang signifikan antara waktu tunggu obat jadi dengan kepuasan pasien.

Tabel 4. 13
Hubungan Waktu Tunggu Dengan Kepuasan Pasien Pada Pelayanan Di
Rumah Sakit Umum Daerah Syekh Yusuf
Kabupaten Gowa 2023

Waktu Tunggu Obat Racik	Kepuasan Pasien				Total		P Value
	Kurang Puas		Cukup Puas		N	%	
	n	%	n	%			
Sesuai Standar	5	6,5	72	93,5	77	100	0,392
Tidak Sesuai Standar	11	11,5	85	88,5	96	100	
Total	16	9,2	157	90,8	173	100	

Sumber: data primer 2023

Dari tabel 4.13 diperoleh bahwa dari 96 responden yang menunggu obat racik tidak sesuai standar, kebanyakan merasa cukup puas yaitu 85 (88,5%), dan 11 (11,5%) merasa kurang puas. Sedangkan dari 50 responden yang menunggu obat racik sesuai standar, kebanyakan merasa cukup puas yaitu 72 (93,5%), dan 5 (6,5%) merasa kurang puas.

Hasil analisis *chi-square* diperoleh nilai *p-value* sebesar 0,392 dikarenakan nilai $p > 0,005$ maka dapat dikatakan bahwa tidak terdapat hubungan yang signifikan antara waktu tunggu obat racik dengan kepuasan pasien.

ALAUDDIN
M A K A S S A R

2. Hubungan Kenyamanan Ruang Tunggu Dengan Kepuasan Pasien

Tabel 4. 14
Hubungan Kenyamanan Ruang Tunggu Dengan Kepuasan Pasien Pada
Pelayanan Di Rumah Sakit Umum Daerah Syekh Yusuf
Kabupaten Gowa 2023

Kenyamanan Ruang Tunggu	Kepuasan Pasien				Total		P Value
	Kurang Puas		Cukup Puas		N	%	
	n	%	n	%			
Kurang nyaman	1	4,2	23	95,8	24	100	0,705
Cukup nyaman	22	8,5	237	91,5	259	100	
Total	23	8,1	260	91,9	283	100	

Sumber: data primer 2023

Uji : Fisher's Exact Test

Berdasarkan hasil analisis yang diperoleh pada tabel 4.14 dapat dilihat bahwa dari 259 responden yang menilai ruang tunggu cukup nyaman, kebanyakan merasa cukup puas yaitu 237 (91,5%) dan 22 (8,5%) yang merasa kurang puas. Sedangkan dari 24 responden yang merasa kurang nyaman, kebanyakan merasa cukup puas yaitu 23 (95,8%) dan 1 (4,2%) merasa kurang puas.

Hasil analisis uji *fisher* diperoleh nilai *p-value* sebesar 0,705. Dikarenakan nilai $p > 0,005$ maka dapat dikatakan bahwa tidak terdapat hubungan yang signifikan antara kenyamanan ruang tunggu dengan kepuasan pasien.

3. Hubungan Kejelasan Informasi Dengan Kepuasan Pasien

Tabel 4. 15
Hubungan Kejelasan Informasi Dengan Kepuasan Pasien Pada Pelayanan Di
Rumah Sakit Umum Daerah Syekh Yusuf
Kabupaten Gowa 2023

Kejelasan Informasi	Kepuasan Pasien				Total		P Value
	Kurang Puas		Cukup Puas		N	%	
	n	%	n	%			
Kurang jelas	0	0	19	100	19	100	0,381
Cukup jelas	23	8,7	241	91,3	264	100	
Total	23	8,1	260	91,9	283	100	

Sumber: data primer 2023

Uji : Fisher's Exact Test

Berdasarkan hasil analisis yang diperoleh pada tabel 4.15 dapat dilihat bahwa dari 264 responden yang menilai pemberian informasi cukup jelas, kebanyakan merasa cukup puas yaitu 241 (91,3%) dan 23 (8,7%) yang merasa kurang puas. Sedangkan dari 19 responden yang menilai informasi kurang jelas seluruhnya atau 100% merasa cukup puas.

Hasil analisis uji *fisher* diperoleh nilai *p-value* sebesar 0,381 dikarenakan nilai $p > 0,005$ maka dapat dikatakan bahwa tidak mempunyai hubungan yang signifikan antara kejelasan informasi dengan kepuasan pasien.

4. Hubungan Sikap Petugas Dengan Kepuasan Pasien

Tabel 4. 16
Hubungan Sikap Petugas Dengan Kepuasan Pasien Pada Pelayanan Di
Rumah Sakit Umum Daerah Syekh Yusuf
Kabupaten Gowa 2023

Sikap Petugas	Kepuasan Pasien				Total		P Value
	Kurang Puas		Cukup Puas		N	%	
	n	%	n	%			
Kurang baik	1	4,0	24	96,0	25	100	0,705
Cukup baik	22	8,5	236	91,5	258	100	
Total	23	8,1	260	91,9	283	100	

Sumber: data primer 2023

Uji : Fisher's Exact Test

Berdasarkan hasil analisis yang diperoleh pada tabel 4.16 dapat dilihat bahwa dari 258 responden yang menilai sikap petugas cukup baik, kebanyakan merasa cukup puas yaitu 236 (91,5%) dan 22 (8,5%) yang merasa kurang puas. Sedangkan dari 25 responden yang menilai sikap petugas kurang baik, kebanyakan merasa cukup puas yaitu 24 (96%) dan 1 (4%) yang merasa kurang puas.

Hasil analisis uji *fisher* diperoleh nilai *p-value* sebesar 0,705 dikarenakan nilai $p > 0,005$ maka dapat dikatakan bahwa tidak mempunyai hubungan yang signifikan antara kenyamanan ruang tunggu dengan kepuasan pasien.

B. Pembahasan

1. Hubungan Waktu Tunggu dengan Kepuasan Pasien

Waktu tunggu menjadi salah satu standar minimal pelayanan farmasi di rumah sakit (Fadhilah et al., 2019). Waktu tunggu pelayanan obat non racikan/ obat jadi merupakan tenggang waktu mulai pasien menyerahkan resep sampai dengan menerima obat non racikan dengan standar minimal yang ditetapkan kementerian kesehatan yaitu ≤ 30 menit, sedangkan waktu tunggu pelayanan obat racikan adalah tenggang waktu mulai pasien menyerahkan resep sampai dengan menerima obat racikan yaitu ≤ 60 menit (Permenkes, 2008).

Waktu tunggu mempengaruhi kepuasan pasien di Instalasi Farmasi Rumah Sakit (Ekadipta et al., 2022). Astri Amaliany 2018 dalam penelitiannya mengatakan bahwa masalah yang terjadi adalah penulisan resep dokter yang sulit untuk dibaca sehingga berpengaruh terhadap waktu tunggu pelayanan obat di instalasi farmasi. Keterlambatan pelayanan resep ini disebabkan beberapa faktor yaitu, apabila obat tidak tersedia, dokter sulit dihubungi ketika resep tidak terbaca oleh asisten apoteker dan ruangan pelayanan masih kurang luas (Amaliany et al., 2018)

Waktu tunggu tidak berhubungan dengan kepuasan pasien hal tersebut dapat dilihat dari hasil yang diperoleh pada tabel 4.12 menunjukkan bahwa dari 110 responden kebanyakan yang menunggu tidak sesuai standar yaitu 60 responden namun sebagian besar merasa cukup puas yaitu 56 (93,3%), hal ini disebabkan oleh ruang tunggu yang terasa nyaman bagi pasien dan terdapat tv sebagai hiburan sehingga pasien tidak merasa bosan menunggu, sementara itu terdapat

4 responden (6,7%) yang tidak puas. Menurut hasil observasi petugas di apotek jumlahnya terbatas sementara pasien yang dilayani banyak, hal ini juga merupakan salah satu penyebab waktu tunggu menjadi lama. Selain itu dari 50 responden yang menganggap waktu tunggu sesuai standar, sebagian besar merasa cukup puas yaitu 47 (94%), hal ini disebabkan karena menurut responden ruang tunggu bersih dan rapi, tersedia tv sehingga responden tidak merasa jenuh. Namun masih terdapat 3 orang (6,0%) yang merasa kurang puas. Hal ini disebabkan karena kurangnya kursi yang disediakan, dan responden merasa pengap dan panas karena pasien membludak.

Berdasarkan tabel 4. 13 diperoleh bahwa Responden yang paling banyak adalah yang menunggu tidak sesuai standar yang merupakan pengguna obat racik yaitu 96 (100%) orang. Dari 96 orang tersebut kebanyakan yang merasa cukup puas yaitu 85 (88,5%) mereka merasa puas karena dilayani dengan cepat, namun terdapat 11 (11,5%) yang kurang puas. Menurut keterangan yang diperoleh dari responden bahwa tidak disediakan tempat duduk khusus untuk lansia. Selain itu beberapa responden juga menilai informasi yang diberikan petugas tentang efek samping obat kurang jelas. Sedangkan 77 (100%) orang yang menunggu sesuai standar, dari 77 orang tersebut merasa cukup puas yaitu 72 (93,5%) dan kurang puas 5 (6,5%). Dari hasil uji diperoleh nilai *p-value* sebesar 0,392 yang artinya tidak terdapat hubungan antara waktu tunggu dengan kepuasan pasien.

Hal ini sejalan dengan penelitian yang dilakukan oleh (Ihsan et al., 2018) yang menyatakan bahwa 61 dari 150 orang responden memerlukan waktu yang

lebih lama untuk melakukan pengambilan obat. Lamanya waktu tunggu pelayanan resep umumnya terjadi pada jam ramai klinik spesialis rawat jalan, yaitu pada pagi hari (09.00 – 12.00) dan malam hari (18.00 – 21.00), hal ini dikarenakan kurangnya personel di divisi farmasi.

Sejalan dengan penelitian yang dilakukan oleh (Fadhilah et al., 2019) mengatakan bahwa rata-rata waktu tunggu pelayanan resep di Instalasi farmasi RSUD Kota Tangerang Selatan untuk resep non racikan 48,37 menit dan resep racikan 173,38 menit. Rata-rata waktu tunggu resep non racikan dan resep racikan belum memenuhi standar waktu tunggu pelayanan resep sesuai dengan Kementerian Kesehatan No. 129 tahun 2008. Standar pelayanan menurut Kementerian Kesehatan untuk resep non racikan ≤ 30 menit dan resep racikan ≤ 60 menit (Kemenkes, 2008).

Berbeda dengan penelitian yang dilakukan oleh (Toreh et al., 2020) juga mengatakan bahwasanya pelayanan resep obat di rumah sakit sudah diusahakan secara optimal. Hasil penelitian Toreh 2020 memberikan gambaran bahwa pelayanan resep obat jadi kepada pasien sudah cukup baik, walaupun masih didapatkan data bahwa pernah beberapa kali pelayanan resep melebihi batas waktu yang ditetapkan oleh Departemen Kesehatan Republik Indonesia dikarenakan pelayanan resep obat dilaksanakan di jam sibuk saat pasien sudah menumpuk.

Waktu tunggu merupakan salah satu bagian dari pelayanan, dalam konsep pelayanan islam harus tulus, ikhlas, terarah, bertanggung jawab, sabar, tegas, sesuai aturan dan amanah. Rasulullah saw bersabda dalam sebuah hadis yaitu:

إِنَّ اللَّهَ تَعَالَى يُحِبُّ إِذَا عَمِلَ أَحَدُكُمْ عَمَلًا أَنْ يُتَّقِنَهُ (رواه الطبري والبيهقي)

Artinya: Sesungguhnya Allah sangat mencintai orang yang jika melakukan sesuatu pekerjaan dilakukan secara itqan yaitu tepat, terarah, jelas dan tuntas (HR. Thabrani)

Islam menganjurkan melakukan segala sesuatu dengan rapi, benar, tertib, dan teratur (profesional). Proses-proses atau prosedur yang ada harus diikuti dengan baik sehingga tidak dilakukan secara asal-asalan yang dapat berdampak menimbulkan hal buruk (Zainarti, 2014).

2. Hubungan Kenyamanan Ruang Tunggu Dengan Kepuasan Pasien

Ruang tunggu di dalam sebuah rumah sakit adalah ruang untuk menunggu baik itu pasien ataupun pengantar pasien. Tempat ini merupakan tempat berinteraksi antara pasien sehingga dibutuhkan perhatian yang serius terkait kenyamanan, baik kebersihannya maupun ventilasi yang ada di tempat tersebut (Pratama et al., 2023).

Dari penelitian diperoleh hasil bahwa kebanyakan responden merasa cukup nyaman dengan ruang tunggu yaitu 259 (100%) orang. Dari 259 orang tersebut lebih banyak yang merasa cukup puas yaitu 237 (91,5%), sedangkan yang kurang puas sebanyak 22 (8,5%) orang hal ini disebabkan karena *sound system*/pengeras suara yang digunakan petugas untuk memanggil pasien kurang terdengar. Sementara itu dari 283 responden terdapat 24 orang yang merasa kurang nyaman dan kebanyakan merasa cukup puas yaitu 23 (95,8%), hal ini disebabkan karena petugas kesehatannya ramah sehingga meskipun ruang tunggu tidak memadai, pasien merasa puas dengan pelayanan yang diberikan. Namun terdapat 1 orang (4,2%) yang merasa kurang puas hal ini

disebabkan karena pasien berdesak-desakan di ruang tunggu dan jumlah kursi juga terbatas. Dari hasil uji diperoleh nilai *p-value* yaitu 0,705 artinya tidak terdapat hubungan kenyamanan ruang tunggu dengan kepuasan pasien.

Berbeda dengan penelitian yang dilakukan oleh (Khairunnisa & Arsandrie, 2020) menurut hasil penelitian Khairunnisa dan Arsandrie menyatakan bahwa sebanyak 55% pengunjung merasa kurang nyaman berada di ruang tunggu Rawat Jalan Rumah Sakit Orthopedi dalam jangka waktu yang cukup lama. Keterbatasan ruang gerak menjadikan pengunjung merasa dikekang dalam sebuah ruang dengan berbagai macam kondisi fisik dan mental masing-masing.

Pada penelitian (Dwi Lestari et al., 2020) menyatakan bahwa terdapat responden yang kurang puas terhadap dimensi *Tangible* (23,7%) serta mayoritas responden juga menilai bahwa jumlah tempat duduk yang disediakan pada ruang tunggu pendaftaran dan poliklinik tidak mencukupi. Terdapat beberapa pasien dan keluarga pasien yang berdiri untuk menunggu panggilan pendaftaran dan pelayanan poliklinik. Menurut Dwi Lestari 2020 hal tersebut terjadi karena pada saat sebelum jam pendaftaran dibuka, pasien sudah banyak berdatangan pada waktu yang bersamaan sehingga terjadi penumpukan pasien di ruang tunggu pendaftaran.

3. Hubungan Kejelasan Informasi Dengan Kepuasan Pasien

Salah satu hak pasien adalah mendapatkan informasi. Hak dan kewajiban pasien di atur dalam Undang-Undang No 17 tahun 2023 tentang Kesehatan. Macam-macam hak pasien meliputi hak atas informasi dan edukasi, dan hak memperoleh informasi tentang kesehatan dirinya. Beberapa contoh

permasalahan dalam peresepan adalah kurang lengkapnya informasi pasien, penulisan resep yang tidak jelas atau tidak terbaca, kesalahan penulisan dosis, tidak dicantumkannya aturan pemakaian obat, tidak menuliskan rute pemberian obat, dan tidak mencantumkan tanda tangan atau paraf penulis resep (Ismaya et al., 2019).

Pada penelitian ini didapatkan hasil bahwa dari 264 responden yang menilai informasi cukup jelas terdapat 241 responden yang merasa cukup puas terhadap pelayanan yang diberikan, hal ini disebabkan karena pemberian edukasi dari petugas kesehatan sangat mudah dimengerti oleh pasien dan terdapat 23 yang merasa kurang puas disebabkan karena beberapa petugas menyampaikan informasi dengan cara yang berbelit-belit sehingga kurang dimengerti. Dari 19 responden yang merasa kurang jelas dan merasa cukup puas dikarenakan penyampaian informasi yang mudah dimengerti dan sebagian petugas ramah kepada pasien. Menurut peneliti hal tersebut juga disebabkan oleh banyak faktor salah satunya pasien yang membeludak sehingga petugas kesehatan tidak sempat memberikan informasi dengan jelas dilihat dari nilai *p-value* yaitu 0,381 artinya tidak terdapat hubungan kejelasan informasi dengan kepuasan pasien.

Penelitian ini sejalan dengan penelitian (Habel Roy Sulo, 2020) menyatakan bahwa terdapat 71,2% responden yang merasa cukup jelas dalam pemberian informasi diantaranya mengenai aturan pakai obat, cara penyimpanan, indikasi obat dan efek samping obat dan interaksi obat yang kemungkinan terjadi serta hal-hal lain yang belum dimengerti oleh responden.

Sejalan dengan penelitian yang dilakukan oleh (Mahendro et al., 2023) bahwa tingkat kepuasan pasien di Instalasi Farmasi Puskesmas Pracimantoro I Wonogiri pada dimensi *assurance* (jaminan) berada pada kategori sangat puas, hal ini terlihat pada indikator kondisi obat yang diberikan petugas untuk pasien dan pada dimensi *assurance* dinilai berdasarkan ketelitian petugas dalam menyiapkan obat, petugas menanyakan nomor antrian dan identitas saat menyerahkan obat, petugas mencantumkan tanggal kadaluarsa obat, obat dibungkus dengan baik, dan obat puyer serta kapsul tidak dalam kondisi lengket atau basah.

Berkenaan dengan hal tersebut Allah swt berfirman dalam QS Al Isra/15: 36.

وَلَا تَقْفُ مَا لَيْسَ لَكَ بِهِ عِلْمٌ إِنَّ السَّمْعَ وَالْبَصَرَ وَالْفُؤَادَ كُلُّ أُولَٰئِكَ كَانَ عَنْهُ مَسْئُولًا

Terjemahnya: Dan janganlah kamu mengikuti apa yang kamu tidak mempunyai pengetahuan tentangnya. Sesungguhnya pendengaran, penglihatan dan hati, semuanya itu akan diminta pertanggung jawaban.

Berdasarkan Tafsir Ringkas Kementerian Agama RI Surat Al-Isra Ayat 36 menjelaskan bahwa dan janganlah kamu mengikuti apa yang kamu tidak mempunyai pengetahuan tentangnya. Jangan mengatakan sesuatu yang engkau tidak ketahui, jangan mengaku melihat apa yang tidak engkau lihat, jangan pula mengaku mendengar apa yang tidak engkau dengar, atau mengalami apa yang tidak engkau alami. Sesungguhnya pendengaran, penglihatan dan hati, adalah amanah dari tuhanmu, semuanya itu akan diminta pertanggung jawaban, apakah pemiliknya menggunakan untuk kebaikan atau keburukan'dan

janganlah engkau berjalan di muka bumi ini dengan sombong, untuk menampakkan kekuasaan dan kekuatanmu, karena sesungguhnya sekuat apa pun hentakan kakimu, kamu sekali-kali tidak dapat menembus bumi dan setinggi apa pun kepalamu, sekali-kali kamu tidak akan sampai setinggi gunung. Sesungguhnya kamu adalah makhluk yang lemah dan rendah di hadapan Allah, kamu tidak memiliki kekuatan dan kemuliaan, melainkan apa yang dianugerahkan oleh-Nya.

Berkenaan hal tersebut (Mutiarra et al., 2022) bahwa kejelasan informasi memang dibutuhkan dalam sebuah pelayanan sebagaimana anjuran QS al Isra/15: 36 untuk tidak mengikuti sesuatu tanpa pengetahuan. Pengetahuan yang dimaksudkan dalam hal ini berkaitan dengan kejelasan informasi yang didapatkan sehingga dapat memberikan pengaruh pada kepuasan pasien.

4. Hubungan Sikap Petugas Dengan Kepuasan Pasien

Kepuasan cenderung berawal dari sikap seseorang dalam berinteraksi. Sikap adalah keseluruhan dari kecenderungan dan perasaan, curiga, asumsi-asumsi, ide-ide, tantangan-tantangan, dan keyakinan-keyakinan manusia mengenai topik (Neviza & Ardenny, 2021). Sikap yang dimiliki petugas terhadap pasien akan menentukan interaksi yang positif antara petugas dengan pasien, sehingga memberikan nilai tambah untuk kepuasan pasien (Nurdelima et al., 2021)

Sikap petugas dalam penelitian ini adalah tingkah laku atau perilaku yang ditunjukkan petugas farmasi saat melayani pasien/*customer* seperti; sikap yang murah senyum, sopan dalam bertutur kata, tenang dalam melayani dan tidak membedakan pasien. Pada penelitian ini didapatkan dari 258 responden

yang menilai sikap petugas cukup baik terdapat 236 responden merasa cukup puas dikarenakan sikap petugas yang ramah dan terdapat 22 responden merasa kurang puas, berdasarkan keterangan yang diperoleh dari responden mengatakan bahwa jumlah petugasnya sedikit/terbatas sehingga tidak dapat menjangkau seluruh pasien. Dari 25 responden yang merasa kurang baik terdapat 24 responden merasa cukup puas dikarenakan beberapa petugas sangat memperhatikan pasien yang sudah berumur/lansia dan terdapat 1 merasa kurang puas dikarenakan masih terdapat petugas yang lambat dalam merespon pasien dan tidak ramah dari hasil *p-value* yaitu 0,705 artinya tidak terdapat hubungan sikap petugas dan kepuasan pasien.

Penelitian ini tidak sejalan dengan penelitian (Marzuq & Andriani, 2022) bahwa dimensi *emphaty* berpengaruh terhadap kepuasan pasien. Adapun aspek yang dilihat pada dimensi *empathy* yaitu kepedulian petugas, sikap petugas dalam memberikan perhatian yang khusus terhadap pasien, penyampaian kepada pasien, mampu memberikan harapan yang baik bagi pasien. Kepedulian atau *empathy* petugas kesehatan mampu menempatkan dirinya pada pasien, dapat berupa kemudahan dalam menjalin hubungan dan komunikasi termasuk perhatiannya terhadap para pesiennya, serta dapat memahami kebutuhan pasien (Ahmad, 2019).

Pada penelitian lainnya didapatkan bahwa kebanyakan pasien biasanya mendapatkan perlakuan yang berbeda beda seperti pada penelitian (Ikhsan Akbar & Risky MS, 2020) hasil Survey dari 45 responden terdapat 46,7% yang diperlakukan secara sopan saat mendapat layanan, 51,1% yang

menyatakan kadang-kadang diperlakukan secara sopan, dan terdapat 2,2% menjawab tidak diperlakukan secara sopan. Hal ini menunjukkan bahwa kepuasan pasien tidak hanya ditentukan dari seberapa ramah petugas kesehatan tersebut tetapi ada beberapa variabel lain yang mampu mempengaruhi kepuasan pasien tersebut seperti mulai dari waktu tunggu ataupun pemberian informasinya apakah jelas atau tidak.

Allah swt berfirman dalam QS Ali Imran/3: 159.

فِيمَا رَحْمَةٍ مِّنَ اللَّهِ لَئِن لَّو كُنْتَ فَظًّا غَلِيظَ الْقَلْبِ لَانْفَضُّوا مِنْ حَوْلِكَ ۗ فَاعْفُ عَنْهُمْ وَاسْتَغْفِرْ لَهُمْ وَشَاوِرْهُمْ فِي الْأَمْرِ فَإِذَا عَزَمْتَ فَتَوَكَّلْ عَلَى اللَّهِ ۗ إِنَّ اللَّهَ يُحِبُّ الْمُتَوَكِّلِينَ

Terjemahnya: "Maka, berkat rahmat Allah engkau (Nabi Muhammad) berlaku lemah lembut terhadap mereka. Seandainya engkau bersikap keras dan berhati kasar, tentulah mereka akan menjauh dari sekitarmu. Oleh karena itu, maafkanlah mereka, mohonkanlah ampunan untuk mereka, dan bermusyawarahlah dengan mereka dalam segala urusan (penting). Kemudian, apabila engkau telah membulatkan tekad, bertawakallah kepada Allah. Sesungguhnya Allah mencintai orang-orang yang bertawakal."

Dalam Tafsir al-Azhar Hamka menjelaskan bahwa pada pangkal ayat 159 surah Ali 'Imrān Allah memuji Nabi Muhammad Saw. karena sikapnya yang lemah lembut, tidak cepat marah kepada umatnya yang sedang dituntun dan dididik iman mereka lebih sempurna. Walaupun ada beberapa orang sahabat yang berbuat kesalahan karena meninggalkan tugas yang diperintahkan Nabi dalam perang Uhud, tetapi Nabi tidak terus marah-marah saja, melainkan dengan jiwa besar mereka dipimpin. Dalam ayat ini Allah menegaskan, sebagai pujian kepada Rasul, bahwasanya sikap yang lemah lembut itu ialah karena ke dalam dirinya telah dimasukkan Allah rahmat-Nya. Rasa rahmat, belas kasihan, cinta kasih itu telah ditanamkan Allah ke dalam diri Nabi, sehingga

rahmat itu pula yang mempengaruhi sikap Nabi dalam memimpin (Hamka, 2003).

Menurut (Fauziah, 2020) berdasarkan ayat tersebut sejalan bahwa Islam merupakan agama rahmatan lil 'alamin yang mana diajarkan tentang kebaikan salah satunya yakni dalam melakukan pekerjaan. Islam telah mengajarkan agar memberikan yang terbaik salah satunya dalam memberikan pelayanan agar tercipta pelayanan yang berkualitas/bermutu. Pelayanan yang bermutu berawal dari seorang individu yang mampu memberikan pelayanan dengan perkataan yang baik, lemah lembut, sopan santun dan juga adil. Hal tersebut harus dilakukan seorang apoteker agar pelayanan yang diberikan bermutu.

B. Keterbatasan Penelitian

Penelitian ini dilakukan secara kuantitatif sehingga tidak dapat membahas secara mendalam terkait banyaknya faktor yang berhubungan dengan kepuasan, oleh sebab itu diperlukan eksplorasi yang lebih mendalam bagi peneliti selanjutnya yang akan meneliti tentang topik ini.

BAB V

PENUTUP

A. Kesimpulan

Adapun kesimpulan yang diperoleh pada penelitian ini ialah:

1. Tidak ada hubungan antara waktu tunggu obat jadi dengan kepuasan pasien di Rumah Sakit Syekh Yusuf Kabupaten Gowa, dimana nilai *p-value* sebesar 1,000 ($>0,05$). Dan tidak ada hubungan antara waktu tunggu obat racik dengan kepuasan pasien di Rumah Sakit Syekh Yusuf Kabupaten Gowa, dimana nilai *p-value* sebesar 0,392 ($>0,05$).
2. Tidak ada hubungan antara kenyamanan ruang tunggu dengan kepuasan pasien di Rumah Sakit Syekh Yusuf Kabupaten Gowa, dimana nilai *p-value* sebesar 0,705 ($>0,05$).
3. Tidak ada hubungan antara kejelasan informasi dengan kepuasan pasien di Rumah Sakit Syekh Yusuf Kabupaten Gowa, dimana nilai *p-value* sebesar 0,381 ($>0,05$).
4. Tidak ada hubungan antara sikap petugas dengan kepuasan pasien di Rumah Sakit Syekh Yusuf Kabupaten Gowa, dimana nilai *p-value* sebesar 0,705 ($>0,05$).

B. Saran

1. Kepada Instansi, diharapkan agar penelitian ini menjadi acuan untuk meningkatkan kualitas pelayanan yang lebih baik lagi.
2. Kepada peneliti selanjutnya, diharapkan agar dapat mengkaji lebih dalam tidak hanya membahas terkait kepuasan pasien dari sudut pandang pasien

saja tetapi dapat mengukur dari sudut pandang petugas sebab kualitas pelayanan tentunya merupakan cerminan dari kinerja petugas sendiri.



DAFTAR PUSTAKA

- Adnan, Y., & Kahar, H. (2019). Efektivitas Perilaku Caring Perawat Terhadap Kepuasan Pasien Rawat Inap Puskesmas Wotu. *Jurnal Kesehatan Masyarakat*, 5(3), 88–95.
- Ahmad, F. (2019). Pengaruh Persepsi Mutu Pelayanan Terhadap Tingkat Kepuasan Pasien di Puskesmas Titi Papan Kecamatan Medan Deli Tahun 2019. In *Program Studi S1 Ilmu Kesehatan Masyarakat, Fakultas Kesehatan Masyarakat Universitas Islam Negeri Sumatera Utara* (Issue 1).
- Ainiyah, N. (2018). *Tingkat Kepuasan Pasien Rawat Jalan Terhadap Pelayanan Kefarmasian Di Rumah Sakit Intan Medika Lamongan*. 6(1), 1–7.
- Amaliany, A., Hidana, R., & Maryati, H. (2018a). Gambaran Waktu Tunggu Pelayanan Obat Instalasi Farmasi Rawat Jalan Rumah Sakit Umum Daerah Kota Bogor Tahun 2018. *Jurnal Mahasiswa Kesehatan Masyarakat*, 1(1), 1–7.
- Amaliany, Hidana, & Maryati. (2018b). Gambaran Waktu Tunggu Pelayanan Obat Instalasi Farmasi Rawat Jalan Rumah Sakit Umum Daerah Kota Bogor Tahun 2018. *Jurnal Mahasiswa Kesehatan Masyarakat*, 1(1), 1–7.
- Anathasia, S. E. (2023). *Faktor-Faktor yang mempengaruhi peningkatan kualitas pelayanan kesehatan di Rumah Sakit : Tinjauan Teoritis*. 2(2).
- Arranury, Z., Surahmawati, Rusmin, M., Karini, T. A., Wijaya, D. R., Ranti, Ekasari, & Sulfitri, J. (2021). Gambaran Pengelolaan Rekam Medis Rawat Inap Di Rsud Syekh Yusuf Kab. Gowa Tahun 2019. *Visikes Jurnal Kesehatan*, 20(1), 127–137.
- Departemen Agama, R. (2009). *al-Qur'an dan Terjemahnya PT. Indiva Media Kreasi*.
- Dinas Kesehatan SULSEL. (2020). *Rencana Kebijakan Implementasi*. 7(September), 1–49.
- Meithiana Indrasari. (2019). *Pemasaran Dan Kepuasan Pelanggan*.
- Dwi Lestari, D., Khodijah Parinduri, S., & Fatimah, R. (2020). Hubungan Waktu Tunggu Pelayanan Rawat Jalan Terhadap Kepuasan Pasien Di Poliklinik

- Spesialis Penyakit Dalam Rsud Kota Bogor Tahun 2018-2019. *Promotor*, 3(3), 231–240. <https://doi.org/10.32832/pro.v3i3.4172>
- Ekadipta, E., Zuhriyanto, M., & Nurahayu, S. (2022). Evaluasi Waktu Tunggu Resep Obat Terhadap Kepuasan Pasien Rawat Jalan Di Instalasi Farmasi Rumah Sakit Assyifa Kota Tangerang. *Jurnal Ilmu Farmasi Dan Farmasi Klinik*, 19(1), 40. <https://doi.org/10.31942/jiffk.v19i1.6682>
- Fadhilah, H., Indriyani, D. N., & Andriati, R. (2019). Waktu Tunggu Pelayanan Resep Pasien Rawat Jalan di Rumah Sakit Umum Kota Tangerang Selatan Tahun 2018. *Edu Masda Journal*, 3(1), 41. <https://doi.org/10.52118/edumasda.v3i1.26>
- Fauziah, M. (2020). Sifat Sifat DAI dalam Al Quran (Kajian Surah Ali Imran Ayat 159). *Jurnal Ilmiah Al Muashirah*, 17(1), 126–135.
- Ginting, D. (2019). *Kebijakan Penunjang Medis Rumah Sakit (SNARS)*.
- Hamka. (2003). Tafsir al- Azhar, jilid 2, cet. ke- 5. In *Singapura: Pustaka Nasiona* (p. 965).
- Hardiyansyah. (2018). *Kualitas Pelayanan Publik: Konsep, dimensi, Indikator dan Implementasinya*.
- Husnun Niam, M., Suryawati, C., & Agushybana, F. (2021). Implikasi Resep Elektronik Dalam Manajemen Kendali Obat Di Rumah Sakit. *JKM (Jurnal Kesehatan Masyarakat) Cendekia Utama*, 9(1), 40–54.
- Ihsan, M., Kurnia Illahi, R., & Rachma Pramestutie, H. (2018). Hubungan antara Waktu Tunggu Pelayanan Resep dengan Tingkat Kepuasan Pasien Rawat Jalan BPJS terhadap Pelayanan Resep (Penelitian dilakukan di Instalasi Farmasi Rumah Sakit Universitas Muhammadiyah Malang). *Pharmaceutical Journal of Indonesia*, 3(2), 59–64. <https://doi.org/10.21776/ub.pji.2017.003.02.4>
- Ikhsan Akbar, M., & Risky MS, S. (2020). Hubungan Kecepatan Mendapatkan Layanan, Ramah Dan Sikap Santun Petugas Kesehatan Terhadap Kepuasan Pasien Rawat Inap Rumah Sakit Umum Daerah Buton Utara. *MIRACLE Journal Of Public Health*, 3(1), 11–17. <https://doi.org/10.36566/mjph/vol3.iss1/119>

- Ismaya, N. A., Tho, I. La, & Fathoni, M. I. (2019). Gambaran Kelengkapan Resep Secara Administratif dan Farmasetik di Apotek K24 Pos Pengumben. *Edu Masda Journal*, 3(2), 148. <https://doi.org/10.52118/edumasda.v3i2.36>
- Iswanto, A. H. (2020). Quick Wins. *The Lean Enterprise*, 65–71. <https://doi.org/10.4324/9781003043317-11>
- Jumriati, Satrianegara, M. F., & Habibi. (2020). Pemanfaatan Kembali Pelayanan Kesehatan Oleh Pasien Umum Rawat Inap di Rumah Sakit Syekh Yusuf Tahun 2019. *Higiene*, 6(1), 1–7.
- Kastela, N. A. F. (2019). Evaluasi Pelayanan Instalasi Farmasi Terhadap Waktu Tunggu Obat dan Kepuasan Pelanggan Ditinjau Dari Kecepatan Pelayanan Resep Di Rumah Sakit Bhayangkara Brimob tahun 2018. *Jurnal Manajemen Dan Administrasi Rumah Sakit Indonesia (MARSII)*, 3(1), 74–84.
- Katsir, I. I. (2018). *Tafsir Ibnu Katsir Juz : 2 Dan 3*.
- Kemendes RI. (2019). Peraturan Menteri Kesehatan Republik Indonesia Nomor 4 Tahun 2019 Tentang Standar Teknis Pemenuhan Mutu Pelayanan Dasar Pada Standar Pelayanan Minimal Bidang Kesehatan. *Kemendes RI*.
- Kemendes RI. (2020). Permenkes No 3 Tahun 2020 Tentang Klasifikasi dan Perizinan Rumah Sakit. *Tentang Klasifikasi Dan Perizinan Rumah Sakit*, 3, 1–80.
- Kemendes RI. (2022). *Permenkes RI Nomor 5 Tahun 2022 Tentang Organisasi dan Tata Kerja Kementerian Kesehatan*. 1–109.
- Kementerian Kesehatan Republik Indonesia. (2020). *Kemendes Luncurkan Formularium Fitofarmaka. Kementerian Kesehatan Republik Indonesia*.
- Khairunnisa, N. A., & Arsandrie, Y. (2020). Kenyamanan Visual dan Gerak Pengunjung di Ruang Tunggu Rumah Sakit (Studi Kasus: Gedung Rawat Jalan Rs. Orthopedi Prof. Dr. R. Soeharso Surakarta). *Sinektika: Jurnal Arsitektur*, 17(2), 113–119. <https://doi.org/10.23917/sinektika.v17i2.11563>
- Mahendro, U. J., Ningsih, D., & Handayani, S. R. (2023). Analisis Tingkat Kepuasan Pasien Terhadap Pelayanan Kefarmasian di Instalasi Farmasi Rawat Jalan Puskesmas Pracimantoro I Wonogiri. *Journal of Islamic Pharmacy*, 7(2), 86–93. <https://doi.org/10.18860/jip.v7i2.17455>

- Marzuq, N. H., & Andriani, H. (2022). Hubungan Service Quality Terhadap Kepuasan Pasien di Fasilitas Pelayanan Kesehatan : Literature Review. *Jurnal Pendidikan Tambusai*, 6(2), 16382–16395.
- Menkes. (2008). *Menteri Kesehatan Republik Indonesia Nomor : 129/Menkes/SK/II/2008 Tentang Standar Pelayanan Minimal Rumah Sakit*. 49(1), 69–73.
- Mercli et al., 2020. (2020). Evaluasi Ketaatan Peresepan Berdasarkan Formularium di Apotek Rawat Jalan Rumah Sakit. *Jurnal Ilmiah Kesehatan*.
- Miftahudin. (2019). Jalan Di Instalasi Farmasi Rumah Sakit Umum Universitas Kristen Indonesia Jakarta Tahun 2016. *Informatika Kedokteran : Jurnal Ilmiah*, 2(1), 16–26.
- Mutiara, I., Hikmah, N., & Maryono. (2022). Integrasi Iman Serta Ilmu Pengetahuan dalam Pendidikan Islam (Kajian Al-Quran Surah Al Isra ayat 36. *JASNA : Journal for Aswaja Studies*, 2(1), 15–26.
- Neviza, R., & Ardenny. (2021). Hubungan sikap petugas pendaftaran dan waktu tunggu terhadap indeks kepuasan pasien peserta BPJS di instalasi rawat jala RSUD puri husada tembilahan. *Jurnal Inovasi Penelitian*, 1(0.1101/2021.02.25.432866), 1–15.
- Noor, F. V. (2020). Pengaruh Kualitas Pelayanan Terhadap Kepuasan Pelanggan pt Herba Penawar Alwahida Indonesia. In *file:///C:/Users/VERA/Downloads/Askep_Agregat_Anak_and_Remaja_Print.docx* (Vol. 21, Issue 1).
- Novaryatiin, S. E. A. (2018). *Tingkat Kepuasan Pasien Terhadap Pelayanan Kefarmasian Di Rsud Dr.,. 1(1)*, 22–26.
- Nurdelima, Prayasta, P., & Gunawan, E. (2021). *Hubungan Response Time dengan Kepuasan Pasien di Puskesmas Cipedes*. *Jurnal Ilmiah Indonesia*, 1(8), 927–932.
- Nuriyanti. (n.d.). *Pengaruh Kualitas Pelayanan Terhadap Kepuasan Pasien Badan Penyelenggara Jaminan Sosial Di Rumah Sakit Umum Daerah Kabupaten Pangkep*. 2(April 2021).
- Nurwahyuni, A. (2019). Analisa Pengelolaan Kebutuhan Logistik Farmasi pada

- Instalasi Farmasi RS MBSD Periode Juli 2017- Juni 2018. *Jurnal Administrasi Rumah Sakit Indonesia*, 5(2), 49–58. <https://doi.org/10.7454/arsi.v5i2.3195>
- Permana. (2018). Evaluasi Waktu Tunggu Dan Kepuasan Pelayanan Pada Pasien Rawat Jalan di RSUD Dr. Loekmono Hadi. *Jurnal Kesehatan*, 1 (1), 1–12.
- Permenkes. (2016). *Standar Pelayanan Kefarmasian Di Rumah Sakit*. 147(March), 11–40.
- Permenkes. (2019). *Klasifikasi Dan Perizinan Rumah Sakit*. 8(5), 55.
- PERMENKES RI Nomor 30. (2022). Indikator Nasional Mutu Pelayanan Kesehatan Tempat Praktik Mandiri Dokter dan Dokter Gigi, Klinik, Pusat Kesehatan Masyarakat, Rumah Sakit, Laboratorium Kesehatan, dan Unit Transfusi Darah. *Advanced Drug Delivery Reviews*, 89–91.
- pohan. (2018). tingkat kepuasan pasien terhadap kinerja layanan kesehatan. *Jurnal Kesehatan Masyarakat*.
- Porayow, S. B., Lolo, W. A., & Rundengan, G. E. (2022). Gambaran Pelayanan Informasi Obat Terhadap Pasien Rawat Jalan di Instalasi Farmasi Rumah Sakit X di Kabupaten Minahasa. *Pharmacon*, 11(1), 1365–1370.
- Pratama, M. R. D., Purnama, M. S. S., & Nugraha, D. (2023). Perancangan Ruang Tunggu di Rumah Sakit Tipe D. *Prosiding Konferensi Berbahasa Indonesia Universitas Indraprasta PGRI*, 172–178. <https://doi.org/10.30998/kibar.27-10-2022.6311>
- Rambe, N. M., Devi Fitriani, A., & Suroyo, R. B. (2021). Faktor Yang Memengaruhi Kepuasan Pasien Rawat Jalan Di Instalasi Farmasi Rumah Sakit Umum Imelda Pekerja Indonesia. *Jurnal Ilmu Psikologi Dan Kesehatan*, 1, 107–122.
- Republik Indonesia. (2023). *Undang-Undang Rebulik Indonesia Nomor 17 Tahun 2023*. 187315.
- Resolusi CM/Res. (2020). *Pharmaceutical Care Policies for a safer, More Responsible and Cost - efective Health System Directorate for the quality of medicines & Health Care of the Council of Europe*. 1–11.
- SPM RS. Ortopedi Prof. Dr. R Soeharso. (2021). *Soeharso*.
- Sulo, H. R. (2019). *Analisis Pengaruh Kualitas Pelayanan Terhadap Kepuasan*

Pasien Rawat Jalan Di Instalasi Farmasi Rumah Sakit X Kota Surakarta. 5(1), 81.

Sulo, Habel Roy. (2020). Hubungan Pemberian Informasi Obat dan Waktu Tunggu Terhadap Kepuasan Pasien di Instalasi Farmasi Rumah Sakit X Kota Samarinda. *Sainstech Farma, 13(2), 73–79.*

Suryana, D. (2018). *Upaya Menurunkan Waktu Tunggu Obat Pasien Rawat Jalan dengan Analisis Lean Hospital di Instalasi Farmasi Rawat Jalan RS Atma Jaya. 4, 110–121.*

Toreh, E. E., Lolo, W. A., & Datu, O. S. (2020). Evaluasi Pelaksanaan Standar Pelayanan Minimal (Spm) Farmasi Kategori Lama Waktu Tunggu Pelayanan Resep Pasien Rawat Jalan Di Rumah Sakit Advent Manado. *Pharmacon, 9(2), 318.* <https://doi.org/10.35799/pha.9.2020.29288>

Viula Trisna Noverica. (2022). *Standar Pelayanan Minimal (Spm) Farmasi Unit Rawat Jalan Di Rumah Sakit Umum Kaliwates Kabupaten Jember.*

WHO. (2020). *World Health Statistics 2020 (Vol. 2507, Issue 1).*

Zainarti. (2014). Manajemen Islam Perspektif Al Quran. *Jurnal Iqra, 8(1), 48–56.*

L


A

M

P

I

R



UNIVERSITAS ISLAM NEGERI

ALAUDDIN

MAKASSAR

N

Lampiran 1. Surat Izin Penelitian LP2M UIN Alauddin Makassar



KEMENTERIAN AGAMA REPUBLIK INDONESIA
UNIVERSITAS ISLAM NEGERI ALAUDDIN MAKASSAR
LEMBAGA PENELITIAN DAN PENGABDIAN KEPADA MASYARAKAT

Jl. H.M. Yasin Limpo No. 36, Romang Polong-Gowa (0411) 841879
email : lp2m@uin-alauddin.ac.id website lp2m.uin-alauddin.ac.id

Nomor : B- 01409/Un.06/LP2M/PP.00.9/5/2023
Sifat : Biasa
Lamp. : 1 (satu) Rangkap Proposal
Hal : Rekomendasi Izin Penelitian

Kepada Yth.
Gubernur Provinsi Sulawesi Selatan
C.q. Kepala UPT P2T BKPM Provinsi Sulawesi Selatan

di
Tempat

Assalamu Alaikum Wr. Wb.

Dengan hormat disampaikan bahwa mahasiswa(i) Universitas Islam Negeri Alauddin Makassar dengan identitas di bawah ini:

Nama : Wiwi Karmila
NIM : 70200119103
Semester/T.A. : VIII (Delapan)/T.A. 2023-2024
Fakultas : Fakultas Kedokteran dan Ilmu Kesehatan
Jurusan/Prodi : Kesehatan Masyarakat
Alamat : Jln. Mustafa Dg. Bunga
No. HP. : 08134167764

bermaksud melakukan penelitian dalam rangka penyusunan Skripsi sebagai salah satu syarat untuk memperoleh gelar Sarjana (S1). Dengan judul Skripsi: **Hubungan Kualitas Pelayanan Unit Farmasi Dengan Kepuasan Pasien Rawat Jalan di Rumah Sakit Syekh Yusuf Kabupaten Gowa**.

Untuk maksud tersebut, kami mengharapkan kiranya kepada mahasiswa(i) tersebut dapat diberi izin untuk melakukan penelitian di **RSUD Syekh Yusuf Kab. Gowa** dari tanggal **24/08/2023 sampai 30/09/2023**.

Demikian rekomendasi ini dibuat, atas perhatian dan kerjasamanya diucapkan terima kasih

Samata, 16 Agustus 2023
Ketua

Prof. Dr. H. Muhammad Ramli, M.Si.
NIP.196005051987031004

arsip - mahasiswa yang bersangkutan
- pertinggal

Lampiran 2. Surat Izin Penelitian PTSP SulSel



PEMERINTAH PROVINSI SULAWESI SELATAN
DINAS PENANAMAN MODAL DAN PELAYANAN TERPADU SATU PINTU

Jl. Bougenville No.5 Telp. (0411) 441077 Fax. (0411) 448936
Website : <http://simap-new.sulselprov.go.id> Email : ptsp@sulselprov.go.id
Makassar 90231

Nomor : 24431/S.01/PTSP/2023 Kepada Yth.
Lampiran : - Bupati Gowa
Perihal : Izin penelitian

di-
Tempat

Berdasarkan surat Ketua LPPM UIN Alauddin Makassar Nomor : B-01409/UN.06/LP2M/PP.00.9/05/2023 tanggal 16 Agustus 2023 perihal tersebut diatas, mahasiswa/peneliti dibawah ini:

N a m a : **WIWI KARMILA**
Nomor Pokok : 70200119103
Program Studi : Kesehatan Masyarakat
Pekerjaan/Lembaga : Mahasiswa (S1)
Alamat : Jl. H. M. Yasin Limpo No. 36 Romang polong-Gowa
PROVINSI SULAWESI SELATAN

Bermaksud untuk melakukan penelitian di daerah/kantor saudara dalam rangka menyusun SKRIPSI, dengan judul :

" HUBUNGAN KUALITAS PELAYANAN UNIT FARMASI DENGAN KEPUASAN PASIEN RAWAT JALAN DI RUMAH SAKIT SYEKH YUSUF KABUPATEN GOWA "

Yang akan dilaksanakan dari : Tgl. **24 Agustus s/ d 24 September 2023**

Sehubungan dengan hal tersebut diatas, pada prinsipnya kami **menyetujui** kegiatan dimaksud dengan ketentuan yang tertera di belakang surat izin penelitian.

Demikian Surat Keterangan ini diberikan agar dipergunakan sebagaimana mestinya.

Diterbitkan di Makassar
Pada Tanggal 24 Agustus 2023

**KEPALA DINAS PENANAMAN MODAL DAN PELAYANAN TERPADU
SATU PINTU PROVINSI SULAWESI SELATAN**



ASRUL SANI, S.H., M.Si.
Pangkat : PEMBINA TINGKAT I
Nip : 19750321 200312 1 008

Tembusan Yth

1. Ketua LPPM UIN Alauddin Makassar di Makassar;
2. *Pertinggal.*

Lampiran 3. Surat Izin Penelitian PTSP Kabupaten Gowa



PEMERINTAH KABUPATEN GOWA
DINAS PENANAMAN MODAL DAN PELAYANAN TERPADU SATU PINTU
Website: dpmptsp.gowakab.go.id || Jl. Masjid Raya No. 38 || Tlp. 0411-887188 || Sungguminasa 92111

Nomor : 503/1068/DPM-PTSP/PENELITIAN/VIII/2023
Lampiran :
Perihal : Rekomendasi Penelitian

Kepada Yth.
Kepala RSUD Syekh Yusuf Kab. Gowa
di-
Tempat

Berdasarkan Surat Dinas Penanaman Modal dan Pelayanan Terpadu Satu Pintu Provinsi Sul-Sel Nomor : 2443/S.01/PTSP/2023 tanggal 24 Agustus 2023 tentang Izin Penelitian.

Dengan ini disampaikan kepada saudara bahwa yang tersebut di bawah ini:

Nama : **WIWI KARMILA**
Tempat/Tanggal Lahir : Sungguminasa / 22 April 2000
Jenis Kelamin : Perempuan
Nomor Pokok : 70200119103
Program Studi : Kesehatan Masyarakat
Pekerjaan/Lembaga : Mahasiswa(S1)
Alamat : Jl. Mustafa Dg. Bunga

Bermaksud akan mengadakan Penelitian/Pengumpulan Data dalam rangka penyelesaian Skripsi/Tesis/Disertasi/Lembaga di wilayah/tempat Bapak/Ibu yang berjudul :
"Hubungan Kualitas Pelayanan Unit Farmasi Dengan Kepuasan Pasien Rawat Jalan di Rumah Sakit Syekh Yusuf Kabupaten Gowa"

Selama : 24 Agustus 2023 s/d 24 September 2023
Pengikut :

Sehubungan dengan hal tersebut di atas, maka pada prinsipnya kami dapat menyetujui kegiatan tersebut dengan ketentuan :

1. Sebelum melaksanakan kegiatan kepada yang bersangkutan harus melapor kepada Bupati Cq. Dinas Penanaman Modal dan Pelayanan Terpadu Satu Pintu Kab.Gowa;
2. **Penelitian** tidak menyimpang dari izin yang diberikan.;
3. Mentaati semua peraturan perundang-undangan yang berlaku dan mengindahkan adat istiadat setempat;
4. Kepada yang bersangkutan wajib memakai masker;
5. Kepada yang bersangkutan wajib mematuhi protokol kesehatan pencegahan COVID-19

Demikian disampaikan dan untuk lancarnya pelaksanaan dimaksud diharapkan bantuan seperlunya.

Ditetapkan di : Sungguminasa
Pada Tanggal : 24 Agustus 2023



Ditandatangani secara elektronik Oleh:
a.n. **BUPATI GOWA**
KEPALA DINAS PENANAMAN MODAL & PELAYANAN TERPADU SATU PINTU KABUPATEN GOWA
H.INDRA SETIAWAN ABBAS,S.Sos,M.Si
Pangkat : Pembina Utama Muda
Nip : 19721026 199303 1 003

Tembusan Yth:

1. Bupati Gowa (sebagai laporan)
2. Ketua LPPM UIN Alauddin Makassar di Makassar
3. Yang bersangkutan;
4. Pertinggal

Lampiran 4. Surat Keterangan Penelitian



PEMERINTAH KABUPATEN GOWA
RUMAH SAKIT UMUM DAERAH SYEKH YUSUF

Jalan Dr. Wahidin Sudirohusodo Nomor 48, Sungguminasa, Telepon 0411 – 866536, Fax.0411 -840892
Website : rsudsyekhyusuf.gowakab.go.id, email : rsugowa_sykhyusuf@yahoo.com, Kode Pos : 92111

SURAT KETERANGAN PENELITIAN

Nomor : 072/04/Diklat.RSUD-SY

Yang bertanda tangan dibawah ini, Menerangkan bahwa :

N a m a : Wiwi Karmila
N i m : 70200119103
Institusi : UIN Alauddin Makassar

Telah melaksanakan Penelitian di Ruang Instalasi Farmasi Rumah Sakit Umum Daerah Syekh Yusuf Kabupaten Gowa dengan Judul "*Hubungan Kualitas Pelayanan Unit Farmasi Dengan Kepuasan Pasien Rawat Jalan Di Rumah Sakit Umum daerah Syekh Yusuf kabupaten Gowa*" pada Tanggal 02 September 2023 S/D 30 September 2023

Demikian surat keterangan ini dibuat untuk dapat dipergunakan sebagaimana mestinya.

Sungguminasa, 10 Oktober 2023

An. Ketua Diklat

Koordinator Bagian Penelitian



Hj. Elian Paturungi, S. Kep. Ns. M. Kep
Nip. 19690407 199103 2 008

Lampiran 5. Kode Etik Penelitian



ALAUDDIN
MAKASSAR

Jl.H.M. Yasin Limpo No. 36 Gowa, Sulawesi Selatan, Indonesia, Telp. 081210016564, E-mail: kepk_fkik@uin-alauddin.ac.id

KOMISI ETIK PENELITIAN KESEHATAN
HEALTH RESEARCH ETHICS COMMITTEE
UNIVERSITAS ISLAM NEGERI ALAUDDIN MAKASSAR
UNIVERSITAS ISLAM NEGERI ALAUDDIN MAKASSAR

KETERANGAN LAYAK ETIK
ETHICAL CLEARANCE
DESCRIPTION OF ETHICAL EXEMPTION/EXPEDITED/FULLBOARD
"ETHICAL EXEMPTION/ EXPEDITED/FULLBOARD"

No.B.027/KEPK/FKIK/XII/2023

Protokol penelitian yang diusulkan oleh :
The research protocol proposed by

Peneliti utama : Wiwi Karmila
Principal In Investigator

Nama Institusi : UIN Alauddin Makassar
Name of the Institution

Dengan judul:
Title

"HUBUNGAN KUALITAS PELAYANAN UNIT FARMASI DENGAN KEPUASAN PASIEN RAWAT JALAN DI RUMAH SAKIT SYEKH YUSUF KABUPATEN GOWA"

"THE RELATIONSHIP OF THE QUALITY OF PHARMACY UNIT SERVICES WITH THE SATISFACTION OF OUTPATIENT PATIENTS AT SYEKH YUSUF HOSPITAL GOWA DISTRICT"

Dinyatakan layak etik sesuai 7 (tujuh) Standar WHO 2011, yaitu 1) Nilai Sosial, 2) Nilai Ilmiah, 3) Pemerataan Beban dan Manfaat, 4) Risiko, 5) Bujukan/Eksploitasi, 6) Kerahasiaan dan Privacy, dan 7) Persetujuan Setelah Penjelasan, yang merujuk pada Pedoman CIOMS 2016. Hal ini seperti yang ditunjukkan oleh terpenuhinya indikator setiap standar.

Declared to be ethically appropriate in accordance to 7 (seven) WHO 2011 Standards, 1) Social Values, 2) Scientific Values, 3) Equitable Assessment and Benefits, 4) Risks, 5) Persuasion/Exploitation, 6) Confidentiality and Privacy, and 7) Informed Consent, referring to the 2016 CIOMS Guidelines. This is as indicated by the fulfillment of the indicators of each standard.

Pernyataan Laik Etik ini berlaku selama kurun waktu tanggal 19 Desember 2023 sampai dengan tanggal 19 Desember 2024.

This declaration of ethics applies during the period December 19, 2023 until December 19, 2024.

December 19, 2023

Professor and Chairperson,



Dr. Isriany Jsmail, S.Si., M.Si., Apt.

Lampiran 6. Kuesioner Penelitian

KUESIONER PENELITIAN

HUBUNGAN KUALITAS PELAYANAN UNIT FARMASI DENGAN KEPUASAN PASIEN RAWAT JALAN DI RUMAH SAKIT SYEKH YUSUF KABUPATEN GOWA TAHUN 2023

Dengan hormat, sehubungan dengan penelitian dalam rangka penyusunan tugas akhir atau skripsi dengan judul ‘ ‘ Hubungan Kualitas Pelayanan Unit Farmasi Dengan Kepuasan Pasien Rawat Jalan Di Rumah Sakit Syekh Yusuf Kabupaten Gowa’ ’ Maka dengan ini saya mohon kepada Bapak/Ibu/Saudara(i) untuk menjawab pertanyaan-pertanyaan dalam kusioner ini dengan segala keikhlasan dan sebenar-benarnya. Semua jawaban yang diberikan akan dijamin kerahasiaannya dan hanya untuk kepentingan penelitian. Atas kesediaan dan kerjasamanya, penulis ucapkan terima kasih.

A. IDENTITAS RESPONDEN	
Nama Responden	
Alamat	
Umur	
Jenis Kelamin	
Pendidikan Terakhir	<ol style="list-style-type: none">1. Tamat SD2. Tamat SMP3. Tamat SMA4. Tamat Perguruan Tinggi5. Tidak Tamat SD/ Tidak pernah Sekolah
Pekerjaan	<ol style="list-style-type: none">1. PNS/TNI/POLRI2. Buruh/Tani/Nelayan3. Pegawai Swasta4. IRT (Ibu Rumah Tangga)5. Wiraswasta6. Tidak Bekerja/Mahasiswa
Jenis Penyakit	

B. Kuesioner Tentang Kualitas Pelayanan Pasien Rawat Jalan

Petunjuk:

- a. Bacalah dengan cermat setiap pertanyaan!
- b. Berikan tanda ceklist (√) pada jawaban yang menurut anda paling tepat sesuai dengan pengalaman yang dirasakan.
- c. Pilihlah jawaban dengan kategori:
Sangat Setuju (SS) : 4
Setuju (S) : 3
Tidak Setuju (TS) : 2
Sangat Tidak Setuju (STS) : 1

Waktu Tunggu (menurut persepsi pasien)

1. Berapa lama waktu anda menunggu di Apotek ?
 - a. ≤ 30 Menit
 - b. > 30 Menit
 - c. ≤ 60 Menit
 - d. > 60 Menit
2. Jenis obat apa yang digunakan ?
 - a. Obat Racikan
 - b. Obat jadi

NO	PERTANYAAN	JAWABAN			
		SS	S	TS	STS
Kenyamanan Ruang Tunggu					
1	Ruang tunggu tampak bersih dan rapi				
2	Tersedia cukup kursi tunggu untuk para customer.				
3	Sirkulasi udara di ruang tunggu cukup baik/tidak pengap				
4	Tersedia TV/majalah/koran di ruang tunggu apotek				
5	Sound system/Pengeras suara yang digunakan petugas untuk memanggil nomer antrian tidak berfungsi dengan baik				

NO	PERTANYAAN	JAWABAN			
		SS	S	TS	STS
Kejelasan informasi					
1	Petugas apotek memberitahu dosis obat yang diberikan pada saya				
2	Petugas mengajarkan cara pemakaian obat dengan jelas				
3	Petugas tidak memberitahu dengan jelas tentang efek samping dari obat yang diberikan				
4	Petugas menjelaskan terlalu cepat dengan bahasa yang berbelit-belit sehingga sulit dimengerti				
5	Petugas memberi penjelasan ulang jika saya belum paham penjelasannya				
Sikap Petugas					
1	Petugas murah senyum saat melayani customer				
2	Petugas cepat merespon pertanyaan customer				
3	Petugas tidak sopan dan bertutur kata yang kasar				
4	Petugas tampak bersikap tenang dan sabar dalam melayani antrian customer				
5	Petugas membedakan-bedakan pasien				

C. Kuesioner Tentang Kepuasan Pasien Rawat Jalan

Petunjuk:

- a. Bacalah dengan cermat setiap pertanyaan!
- b. Berikan tanda ceklist (√) pada jawaban yang menurut anda paling tepat sesuai dengan pengalaman yang dirasakan.
- c. Pilihlah jawaban dengan kategori:
Sangat Setuju (SS) : 4
Setuju (S) : 3
Tidak Setuju (TS) : 2
Sangat Tidak Setuju (STS) : 1

NO	PETANYAAN	JAWABAN			
		SS	S	TS	STS
1	Saya merasa puas karena pelayanan di apotek RSUD Syekh Yusuf sangat cepat				
2	Ruang tunggu apotek sangat nyaman				
3	Saya merasa tidak bosan menunggu di ruang tunggu apotek				
4	Petugas apotek mampu berkomunikasi dengan baik				
5	Penjelasan petugas apotek tentang obat yang diberikan sangat jelas				
6	Pelayanan petugas apotek tidak ramah				
7	Petugas selalu mencocokkan identitas sebelum memberikan obat sehingga saya merasa terjamin tdk ada kesalahan pemberian obat				
8	Pelayanan di Apotek RSUD Syekh Yusuf sudah sesuai dengan harapan saya				

Lampiran 7. Master Tabel

Umur	Jenis Kelamin	Pendi.	Pekerjaan	JP	B1	B2	Total	kt	B1	B2	B3	B4	B5	Total	ktrg	B1	B2	B3	B4	B5	Total	ktki
30	P	3	4	Asma	1	1	2	1	4	3	4	4	2	17	2	3	4	3	3	3	16	2
40	L	1	6	Asma	1	1	2	1	4	4	4	3	3	18	2	4	4	3	4	4	19	2
30	P	1	4	Asma	1	1	2	1	3	3	3	3	3	15	2	3	3	3	3	3	15	2
24	P	4	4	Asma	1	1	2	1	4	4	3	3	4	18	2	4	4	3	3	4	18	2
17	P	3	6	Asma	1	1	2	1	4	3	1	1	3	12	1	3	3	4	3	3	16	2
30	P	3	4	Asma	1	1	2	1	1	2	3	2	4	12	1	4	4	2	3	3	16	2
21	P	2	4	Asma	1	1	2	1	3	3	3	3	2	14	2	3	3	3	2	3	14	2
45	L	2	5	Asma	1	1	2	1	4	3	4	3	2	16	2	3	3	3	3	3	15	2
53	P	2	4	Asma	1	1	2	1	1	4	2	3	2	12	1	3	3	3	3	3	15	2
51	P	1	4	Asma	1	1	2	1	4	3	3	3	3	16	2	3	4	4	2	3	16	2
21	L	3	3	Asma	1	1	2	1	3	3	4	4	3	17	2	3	3	2	3	3	14	2
55	P	3	4	Asma	1	1	2	1	3	1	3	2	3	12	1	3	3	4	4	4	18	2
36	L	2	2	Asma	1	1	2	1	4	3	4	3	2	16	2	2	2	2	3	3	12	1
22	P	4	6	Asma	1	1	2	1	4	4	4	4	1	17	2	3	3	2	3	3	14	2
40	L	3	3	Asma	1	1	2	1	4	3	4	4	1	16	2	3	3	2	3	3	14	2
33	P	3	5	Asma	1	1	2	1	4	3	4	3	3	17	2	3	3	3	2	3	14	2
43	L	5	2	Asma	1	1	2	1	3	3	3	3	3	15	2	3	3	3	2	2	13	2
20	P	3	6	Asma	1	1	2	1	3	2	3	3	3	14	2	3	3	3	3	3	15	2
40	P	2	4	Asma	1	1	2	1	4	4	3	3	3	17	2	4	4	3	3	3	17	2
26	P	1	4	Asma	1	1	2	1	4	4	4	4	4	20	2	4	4	4	4	4	20	2
19	P	3	6	Asma	1	1	2	1	4	4	4	4	4	20	2	3	3	3	3	3	15	2

Umur	Jenis Kelamin	Pendi.	Pekerjaan	JP	B1	B2	Total	kt	B1	B2	B3	B4	B5	Total	ktrg	B1	B2	B3	B4	B5	Total	ktki
32	L	4	3	Asma	1	1	2	1	3	3	3	3	2	14	2	3	3	2	2	3	13	2
20	P	3	4	Diabetes	1	1	2	1	3	2	3	3	2	13	2	3	3	2	3	3	14	2
22	P	3	5	Diabetes	1	1	2	1	4	4	3	3	2	16	2	3	3	3	3	3	15	2
37	P	2	4	Diabetes	1	1	2	1	3	3	4	4	3	17	2	4	4	1	1	4	14	2
32	P	4	4	Diabetes	1	1	2	1	3	4	4	3	1	15	2	4	3	2	2	4	15	2
45	L	3	2	Diabetes	1	1	2	1	3	2	4	3	2	14	2	3	3	3	3	3	15	2
21	P	3	6	Diabetes	1	1	2	1	4	4	4	4	2	18	2	3	3	3	3	3	15	2
28	P	3	3	Diabetes	1	1	2	1	2	2	3	3	3	13	2	3	3	3	2	3	14	2
40	L	3	1	Diabetes	1	1	2	1	4	3	4	3	3	17	2	3	4	3	3	4	17	2
45	L	2	2	Diabetes	1	1	2	1	4	4	4	4	2	18	2	3	3	3	3	3	15	2
52	P	3	1	Diabetes	1	1	2	1	4	3	3	3	3	16	2	3	3	3	3	4	16	2
45	P	4	1	Diabetes	1	1	2	1	4	4	2	2	1	13	2	2	2	3	4	3	14	2
36	P	4	1	Diabetes	1	1	2	1	3	2	3	3	2	13	2	3	2	2	4	3	14	2
33	P	3	4	Diabetes	1	1	2	1	4	3	3	3	3	16	2	4	4	4	4	3	19	2
42	P	2	4	Hipertensi	1	1	2	1	2	3	2	2	2	11	1	3	3	2	3	4	15	2
19	L	3	2	Hipertensi	1	1	2	1	2	2	3	3	3	13	2	3	3	3	4	4	17	2
30	P	4	4	Hipertensi	1	1	2	1	3	3	3	3	2	14	2	4	4	2	3	4	17	2
65	P	1	4	Hipertensi	1	1	2	1	3	3	3	3	2	14	2	3	3	3	3	3	15	2
45	P	2	4	Hipertensi	1	1	2	1	3	2	3	3	2	13	2	3	2	2	3	4	14	2
20	P	3	6	Hipertensi	1	1	2	1	3	3	4	2	1	13	2	4	4	3	3	4	18	2
40	L	3	5	Hipertensi	1	1	2	1	4	3	4	4	2	17	2	3	3	2	3	3	14	2
21	P	3	6	Hipertensi	1	1	2	1	3	3	3	3	2	14	2	3	4	4	4	4	19	2

Umur	Jenis Kelamin	Pendi.	Pekerjaan	JP	B1	B2	Total	kt	B1	B2	B3	B4	B5	Total	ktrg	B1	B2	B3	B4	B5	Total	ktki
35	P	3	4	Hipertensi	1	1	2	1	4	3	4	4	2	17	2	3	3	3	3	3	15	2
24	P	3	4	Hipertensi	1	1	2	1	2	3	3	3	2	13	2	3	3	2	2	3	13	2
40	L	3	5	Hipertensi	1	1	2	1	4	4	4	4	2	18	2	3	3	3	4	3	16	2
32	P	3	4	Hipertensi	1	1	2	1	3	4	4	4	1	16	2	4	3	2	2	3	14	2
41	P	2	4	Hipertensi	1	1	2	1	3	3	3	3	2	14	2	3	2	3	3	3	14	2
22	P	2	4	Hipertensi	1	1	2	1	3	3	3	3	2	14	2	4	4	3	2	2	15	2
60	L	4	5	Hipertensi	1	1	2	1	4	4	4	4	2	18	2	3	3	2	3	3	14	2
45	P	2	4	Hipertensi	2	1	3	1	4	4	3	3	3	17	2	4	4	3	2	4	17	2
42	P	2	2	Hipertensi	2	1	3	1	3	2	3	3	2	13	2	3	4	2	3	3	15	2
27	L	3	6	Hipertensi	2	1	3	1	3	3	4	2	3	15	2	3	2	3	2	3	13	2
37	P	3	4	Hipertensi	2	1	3	1	3	3	4	3	3	16	2	3	2	3	2	3	13	2
42	L	4	1	Hipertensi	2	2	4	1	4	3	4	4	2	17	2	3	4	3	3	4	17	2
35	L	4	5	Hipertensi	2	2	4	1	4	4	4	4	2	18	2	4	4	4	3	3	18	2
47	L	2	5	Hipertensi	2	2	4	1	3	4	3	3	2	15	2	4	4	3	4	3	18	2
51	P	3	4	Hipertensi	2	2	4	1	3	3	3	3	3	15	2	3	3	4	3	4	17	2
39	L	4	5	Hipertensi	2	2	4	1	3	3	3	3	3	15	2	3	3	4	3	4	17	2
48	P	3	4	Hipertensi	2	2	4	1	2	2	3	2	1	10	1	3	3	3	2	2	13	2
55	P	2	4	Hipertensi	2	2	4	1	3	3	4	3	4	17	2	4	4	4	4	4	20	2
35	P	3	4	Hipertensi	2	2	4	1	4	4	4	3	4	19	2	4	3	3	3	4	17	2
71	P	1	2	Hipertensi	2	2	4	1	3	3	3	4	4	17	2	4	4	4	4	4	20	2
42	L	2	2	Hipertensi	2	2	4	1	4	3	4	3	3	17	2	4	4	3	4	4	19	2
58	L	3	2	Hipertensi	2	2	4	1	4	3	4	3	3	17	2	4	4	3	4	4	19	2

Umur	Jenis Kelamin	Pendi.	Pekerjaan	JP	B1	B2	Total	kt	B1	B2	B3	B4	B5	Total	ktrg	B1	B2	B3	B4	B5	Total	ktki
23	P	5	6	Hipertensi	2	2	4	1	4	3	4	3	3	17	2	4	4	3	4	4	19	2
65	P	2	4	Hipertensi	2	2	4	1	4	3	4	3	3	17	2	4	4	3	4	4	19	2
69	P	1	4	Hipertensi	2	2	4	1	4	3	4	3	3	17	2	4	4	3	4	4	19	2
32	L	3	5	Hipertensi	2	2	4	1	4	3	4	3	3	17	2	4	4	3	4	4	19	2
63	P	1	4	Hipertensi	2	2	4	1	4	3	4	3	3	17	2	3	2	3	4	4	16	2
44	P	3	4	Hipertensi	2	2	4	1	4	3	4	3	3	17	2	4	4	3	4	4	19	2
59	L	2	2	Hipertensi	2	2	4	1	4	3	4	3	3	17	2	4	4	3	4	4	19	2
22	L	4	6	Hipertensi	2	2	4	1	4	3	4	3	3	17	2	4	4	3	4	4	19	2
23	P	4	6	Hipertensi	2	2	4	1	4	3	4	3	3	17	2	3	4	3	4	4	18	2
22	P	4	4	Hipertensi	2	2	4	1	4	3	4	3	3	17	2	3	4	3	4	4	18	2
62	P	5	4	Hipertensi	2	2	4	1	4	2	1	2	3	12	1	4	4	3	4	4	19	2
69	L	2	2	Hipertensi	2	2	4	1	4	2	2	2	2	12	1	4	4	3	4	4	19	2
58	P	2	2	Hipertensi	2	2	4	1	4	4	4	3	3	18	2	3	4	3	4	4	18	2
50	P	3	4	Hipertensi	2	2	4	1	4	4	4	3	2	17	2	4	4	3	4	4	19	2
26	L	3	3	Hipertensi	2	2	4	1	4	4	4	3	3	18	2	4	4	3	4	3	18	2
30	L	3	2	Hipertensi	2	2	4	1	4	4	4	3	3	18	2	4	4	3	4	4	19	2
45	L	3	2	Hipertensi	2	2	4	1	4	4	4	3	4	19	2	3	4	3	4	4	18	2
26	P	2	4	Hipertensi	2	2	4	1	4	4	4	3	3	18	2	2	4	3	4	4	17	2
82	P	5	4	Hipertensi	2	2	4	1	4	2	2	3	1	12	1	4	4	3	4	4	19	2
19	L	3	6	Hipertensi	2	2	4	1	4	4	4	3	3	18	2	3	4	3	4	4	18	2
52	L	2	2	Hipertensi	2	2	4	1	4	3	2	1	2	12	1	3	4	3	4	4	18	2
50	P	2	4	Hipertensi	2	2	4	1	4	2	1	1	2	10	1	3	4	3	4	4	18	2

Umur	Jenis Kelamin	Pendi.	Pekerjaan	JP	B1	B2	Total	kt	B1	B2	B3	B4	B5	Total	ktrg	B1	B2	B3	B4	B5	Total	ktki
60	P	4	4	Hipertensi	2	2	4	1	4	4	4	3	4	19	2	4	4	3	4	4	19	2
33	L	2	2	Hipertensi	2	2	4	1	4	4	4	3	4	19	2	4	4	3	4	4	19	2
37	L	3	4	Hipertensi	2	2	4	1	4	4	4	3	4	19	2	4	4	3	4	4	19	2
53	P	3	1	Hipertensi	2	2	4	1	4	4	4	3	4	19	2	2	4	3	4	4	17	2
67	L	2	6	Kulit	2	2	4	1	4	4	4	3	4	19	2	4	4	3	4	4	19	2
55	L	3	3	Kulit	2	2	4	1	4	4	4	3	4	19	2	4	4	3	4	4	19	2
47	L	2	2	Kulit	2	2	4	1	4	4	4	3	4	19	2	4	4	3	4	4	19	2
20	P	3	6	Kulit	2	2	4	1	4	4	4	3	4	19	2	4	4	3	4	4	19	2
47	L	3	2	Kulit	2	2	4	1	4	4	4	3	4	19	2	4	4	3	4	4	19	2
48	P	3	4	Kulit	2	2	4	1	4	4	4	3	4	19	2	4	4	3	4	4	19	2
28	L	3	2	Kulit	2	2	4	1	4	4	4	3	4	19	2	4	4	3	4	3	18	2
48	P	2	4	Kulit	2	2	4	1	4	2	2	2	2	12	1	4	4	3	4	4	19	2
52	L	4	3	Kulit	2	2	4	1	4	4	4	3	4	19	2	4	4	3	4	4	19	2
42	P	4	1	Kulit	2	2	4	1	4	4	4	3	4	19	2	4	4	3	4	4	19	2
67	P	5	4	Kulit	2	2	4	1	4	4	4	3	4	19	2	4	4	3	4	4	19	2
40	P	4	1	Kulit	2	2	4	1	4	2	1	2	3	12	1	4	4	3	4	4	19	2
28	P	3	4	Kulit	2	2	4	1	4	4	4	3	4	19	2	4	4	3	4	4	19	2
60	P	5	6	Kulit	2	2	4	1	4	4	4	3	4	19	2	4	4	3	4	4	19	2
27	P	3	4	Kulit	2	2	4	1	4	4	4	3	4	19	2	4	4	3	4	4	19	2
63	P	5	6	Kulit	2	2	4	1	4	4	4	3	4	19	2	4	4	3	4	4	19	2
61	L	1	1	Kulit	2	2	4	1	4	4	4	3	4	19	2	4	4	3	4	4	19	2
51	P	2	4	Kulit	2	2	4	1	4	4	4	3	4	19	2	4	4	3	4	4	19	2

Umur	Jenis Kelamin	Pendi.	Pekerjaan	JP	B1	B2	Total	kt	B1	B2	B3	B4	B5	Total	ktrg	B1	B2	B3	B4	B5	Total	ktki
44	P	2	4	Kulit	2	2	4	1	4	4	4	3	4	19	2	2	4	3	4	4	17	2
44	P	1	4	Kulit	3	2	5	2	4	4	4	3	4	19	2	2	4	3	4	4	17	2
62	L	1	2	Kulit	3	2	5	2	4	4	4	3	4	19	2	3	4	3	4	4	18	2
68	L	1	2	Maag	3	2	5	2	4	4	4	3	4	19	2	3	4	3	4	3	17	2
19	L	3	2	Maag	3	2	5	2	4	4	4	3	4	19	2	3	4	3	4	4	18	2
52	P	1	2	Maag	3	2	5	2	4	3	2	1	2	12	1	4	4	3	4	4	19	2
55	L	3	3	Maag	3	2	5	2	4	4	4	3	4	19	2	4	2	3	4	4	17	2
55	L	3	3	Maag	3	2	5	2	4	4	4	3	4	19	2	4	4	3	4	4	19	2
25	P	3	6	Maag	3	2	5	2	4	3	2	2	1	12	1	4	4	3	4	4	19	2
18	L	3	6	Maag	3	2	5	2	4	4	4	3	4	19	2	4	4	3	4	4	19	2
71	L	5	2	Maag	3	2	5	2	4	4	4	3	4	19	2	4	4	3	4	4	19	2
47	P	3	2	Maag	3	2	5	2	4	4	4	3	4	19	2	4	4	3	4	4	19	2
28	L	3	5	Maag	3	2	5	2	4	4	4	4	4	20	2	4	4	3	4	4	19	2
34	L	2	2	Maag	3	2	5	2	4	4	4	4	4	20	2	4	4	3	4	4	19	2
90	L	2	6	Maag	3	2	5	2	4	4	4	4	4	20	2	4	4	3	4	4	19	2
49	P	2	2	Maag	3	2	5	2	4	4	4	4	4	20	2	4	4	3	4	4	19	2
34	P	3	4	Maag	3	2	5	2	4	4	4	4	4	20	2	4	4	3	4	4	19	2
63	P	3	4	Maag	3	2	5	2	4	4	4	4	4	20	2	4	4	3	4	4	19	2
66	P	3	4	Maag	3	2	5	2	4	4	4	4	4	20	2	4	4	3	4	4	19	2
21	L	2	6	Maag	3	2	5	2	4	4	4	4	4	20	2	4	4	3	4	4	19	2
82	L	5	6	Maag	3	2	5	2	4	4	4	4	4	20	2	4	2	3	4	4	17	2
66	P	2	4	Saraf	3	2	5	2	4	4	4	4	4	20	2	4	4	3	4	4	19	2

Umur	Jenis Kelamin	Pendi.	Pekerjaan	JP	B1	B2	Total	kt	B1	B2	B3	B4	B5	Total	ktrg	B1	B2	B3	B4	B5	Total	ktki
21	L	2	6	Saraf	3	2	5	2	4	4	4	4	4	20	2	4	4	3	4	4	19	2
82	L	2	2	Saraf	3	2	5	2	4	4	4	4	4	20	2	4	4	3	4	4	19	2
52	P	3	4	Saraf	3	2	5	2	4	4	4	4	4	20	2	4	4	3	4	4	19	2
26	L	3	3	Saraf	3	2	5	2	4	4	4	4	4	20	2	4	4	3	4	4	19	2
50	P	3	4	Saraf	3	2	5	2	4	4	4	4	4	20	2	4	4	3	4	4	19	2
28	P	3	4	Saraf	3	2	5	2	4	4	4	4	4	20	2	4	4	3	4	4	19	2
66	P	2	4	Saraf	3	2	5	2	4	4	4	4	4	20	2	4	4	3	4	4	19	2
23	P	4	4	Saraf	3	2	5	2	4	4	4	4	4	20	2	4	4	3	4	4	19	2
67	P	2	4	Saraf	3	2	5	2	4	4	4	4	4	20	2	4	4	3	4	4	19	2
62	P	2	4	Saraf	3	2	5	2	4	4	4	4	4	20	2	4	4	3	4	4	19	2
49	L	2	2	Saraf	3	2	5	2	4	4	4	4	4	20	2	4	4	3	4	4	19	2
46	L	4	2	Saraf	3	2	5	2	4	4	4	4	4	20	2	4	4	3	4	4	19	2
30	L	3	3	Saraf	3	2	5	2	4	4	4	4	4	20	2	4	4	4	4	4	20	2
70	L	5	6	Saraf	3	2	5	2	4	4	4	4	4	20	2	4	4	4	4	4	20	2
45	L	1	2	Saraf	3	2	5	2	4	4	4	4	4	20	2	4	4	4	4	4	20	2
25	L	4	6	Saraf	3	2	5	2	4	4	4	4	4	20	2	4	4	4	4	4	20	2
37	L	2	5	Saraf	3	2	5	2	4	4	4	4	4	20	2	4	4	4	4	4	20	2
54	P	4	3	Saraf	3	2	5	2	4	4	4	4	4	20	2	4	4	4	4	4	20	2
18	P	3	6	Saraf	3	2	5	2	4	4	4	4	4	20	2	4	4	4	4	4	20	2
53	L	1	2	Saraf	3	2	5	2	4	4	4	4	4	20	2	3	2	1	2	2	10	1
55	L	4	1	Saraf	3	2	5	2	4	4	4	4	4	20	2	4	3	1	2	2	12	1
36	L	4	1	Saraf	3	2	5	2	4	4	4	4	4	20	2	4	3	4	4	4	19	2

Umur	Jenis Kelamin	Pendi.	Pekerjaan	JP	B1	B2	Total	kt	B1	B2	B3	B4	B5	Total	ktrg	B1	B2	B3	B4	B5	Total	ktki
45	L	1	2	Saraf	3	2	5	2	4	2	2	2	2	12	1	4	3	4	4	4	19	2
63	L	1	2	Saraf	3	2	5	2	4	4	4	4	4	20	2	4	3	4	4	4	19	2
65	P	1	2	Saraf	3	2	5	2	4	2	2	2	2	12	1	4	3	4	4	4	19	2
41	P	3	3	Saraf	3	2	5	2	4	4	4	4	4	20	2	4	3	2	1	2	12	1
37	L	3	3	Saraf	3	2	5	2	4	4	4	4	4	20	2	4	3	4	4	4	19	2
37	P	3	5	Saraf	3	2	5	2	4	2	2	2	2	12	1	4	3	4	4	4	19	2
39	P	3	4	Saraf	3	2	5	2	4	4	4	4	4	20	2	4	3	3	4	4	18	2
20	L	4	6	Saraf	3	2	5	2	4	2	2	2	2	12	1	4	3	3	4	4	18	2
77	P	5	6	Saraf	3	2	5	2	4	4	4	4	4	20	2	4	3	3	4	4	18	2
60	P	2	2	Saraf	3	2	5	2	4	4	4	4	4	20	2	4	3	3	4	4	18	2
73	P	2	4	Saraf	3	2	5	2	4	4	4	4	4	20	2	4	3	3	4	4	18	2
48	P	3	3	Saraf	3	2	5	2	4	4	4	4	4	20	2	4	3	3	4	4	18	2
28	L	3	3	Saraf	3	2	5	2	4	4	4	4	4	20	2	4	3	3	4	4	18	2
51	L	3	2	Saraf	3	2	5	2	4	4	4	4	4	20	2	4	4	3	4	4	19	2
78	L	1	6	Saraf	3	2	5	2	4	2	1	2	1	10	1	4	4	3	4	4	19	2
32	P	1	4	Saraf	3	2	5	2	4	4	4	4	4	20	2	3	4	3	4	4	18	2
64	L	4	1	Saraf	3	2	5	2	4	4	4	4	4	20	2	4	4	3	4	4	19	2
48	P	4	1	Saraf	3	2	5	2	4	1	2	3	2	12	1	4	4	3	4	4	19	2
60	P	5	4	Katarak	3	2	5	2	4	4	4	4	4	20	2	4	3	3	4	4	18	2
25	L	3	5	Katarak	3	2	5	2	4	4	4	4	4	20	2	4	3	3	4	4	18	2
62	L	3	6	Katarak	3	2	5	2	4	4	2	1	1	12	1	4	3	3	1	1	12	1
23	P	3	6	Katarak	3	2	5	2	4	4	4	4	4	20	2	4	3	3	4	4	18	2

Umur	Jenis Kelamin	Pendi.	Pekerjaan	JP	B1	B2	Total	kt	B1	B2	B3	B4	B5	Total	ktrg	B1	B2	B3	B4	B5	Total	ktki
24	P	3	6	Katarak	3	2	5	2	4	4	4	4	4	20	2	4	3	3	4	4	18	2
42	P	3	6	Katarak	3	2	5	2	4	4	4	4	4	20	2	4	3	3	4	4	18	2
50	P	1	6	Katarak	3	2	5	2	4	4	4	4	4	20	2	4	3	3	4	4	18	2
32	P	3	6	Katarak	3	2	5	2	4	4	4	4	4	20	2	4	3	3	4	4	18	2
56	L	5	4	Katarak	3	2	5	2	4	4	4	4	4	20	2	4	3	3	4	4	18	2
49	L	1	4	Katarak	3	2	5	2	4	4	4	4	4	20	2	4	3	1	1	2	11	1
41	P	2	4	Katarak	3	2	5	2	4	4	4	4	4	20	2	4	3	3	4	4	18	2
37	P	2	4	Katarak	3	2	5	2	4	4	4	4	4	20	2	4	3	3	4	4	18	2
35	L	2	2	Katarak	3	2	5	2	4	4	4	4	4	20	2	4	3	2	1	2	12	1
22	P	2	6	Katarak	3	2	5	2	4	4	4	4	4	20	2	4	3	3	4	4	18	2
56	P	3	4	Katarak	3	2	5	2	4	3	4	4	4	19	2	4	3	4	4	4	19	2
92	P	5	6	Katarak	3	2	5	2	4	3	4	4	4	19	2	4	3	4	4	4	19	2
55	P	5	6	Katarak	4	2	6	2	4	3	4	4	4	19	2	4	3	4	4	4	19	2
51	L	5	2	Katarak	4	2	6	2	4	3	4	4	4	19	2	4	3	4	4	4	19	2
53	P	5	4	Katarak	4	2	6	2	4	3	4	4	4	19	2	4	3	4	4	4	19	2
44	P	3	4	Katarak	4	2	6	2	4	3	4	4	4	19	2	4	3	3	4	4	18	2
23	L	3	5	Katarak	4	2	6	2	4	3	4	4	4	19	2	4	3	3	4	4	18	2
45	P	3	4	Katarak	4	2	6	2	4	4	4	4	4	20	2	4	3	3	4	4	18	2
27	L	3	6	Katarak	4	2	6	2	4	3	4	4	4	19	2	4	3	3	4	4	18	2
55	P	3	3	Katarak	4	2	6	2	4	3	4	4	4	19	2	4	3	3	4	4	18	2
43	P	1	4	Katarak	4	2	6	2	4	3	4	4	4	19	2	4	3	3	4	4	18	2
56	P	1	2	Katarak	4	2	6	2	4	3	4	4	4	19	2	4	3	1	2	2	12	1

Umur	Jenis Kelamin	Pendi.	Pekerjaan	JP	B1	B2	Total	kt	B1	B2	B3	B4	B5	Total	ktrg	B1	B2	B3	B4	B5	Total	ktki
45	P	2	2	Jantung	4	2	6	2	4	3	4	4	4	19	2	4	3	3	4	4	18	2
33	P	4	1	Jantung	4	2	6	2	4	3	4	4	4	19	2	4	3	2	1	1	11	1
32	P	4	4	Jantung	4	2	6	2	4	3	4	4	4	19	2	4	3	2	1	1	11	1
56	P	3	4	Jantung	4	2	6	2	4	3	4	4	4	19	2	4	3	3	4	4	18	2
44	P	2	4	Jantung	4	2	6	2	4	3	4	4	4	19	2	4	3	3	4	4	18	2
20	P	3	6	Jantung	4	2	6	2	4	3	4	4	4	19	2	4	3	3	4	4	18	2
30	P	3	3	Jantung	4	2	6	2	4	4	4	4	4	20	2	4	3	3	4	4	18	2
29	P	3	3	Jantung	4	2	6	2	4	4	4	4	4	20	2	4	3	3	1	1	12	1
77	P	5	6	Jantung	4	2	6	2	4	4	4	4	4	20	2	4	3	3	4	4	18	2
65	P	5	6	Jantung	4	2	6	2	4	4	4	4	4	20	2	4	3	3	4	4	18	2
44	P	3	4	Jantung	4	2	6	2	4	4	4	4	4	20	2	3	3	2	2	2	12	1
55	P	1	4	Jantung	4	2	6	2	4	4	4	4	4	20	2	4	3	4	4	4	19	2
34	P	3	4	Jantung	4	2	6	2	4	4	4	4	4	20	2	4	3	4	4	4	19	2
34	P	3	4	Jantung	4	2	6	2	4	1	1	1	4	11	1	4	4	4	4	4	20	2
38	P	2	4	Jantung	4	2	6	2	4	4	4	4	4	20	2	4	4	4	4	4	20	2
48	L	2	3	Jantung	4	2	6	2	4	4	4	4	4	20	2	4	3	3	4	4	18	2
33	L	2	2	Jantung	4	2	6	2	4	4	4	4	4	20	2	4	3	3	4	4	18	2
45	P	3	4	Jantung	4	2	6	2	4	4	4	4	4	20	2	3	3	3	4	4	17	2
44	P	3	3	Jantung	4	2	6	2	4	4	4	4	4	20	2	4	3	3	4	4	18	2
26	P	3	1	Jantung	4	2	6	2	4	4	4	4	4	20	2	4	3	3	4	4	18	2
25	P	4	1	Jantung	4	2	6	2	4	4	4	4	4	20	2	4	3	3	4	4	18	2
36	P	4	4	Jantung	4	2	6	2	4	4	4	4	4	20	2	4	3	3	4	4	18	2

Umur	Jenis Kelamin	Pendi.	Pekerjaan	JP	B1	B2	Total	kt	B1	B2	B3	B4	B5	Total	ktrg	B1	B2	B3	B4	B5	Total	ktki
47	P	4	4	Jantung	4	2	6	2	4	4	4	4	4	20	2	4	3	3	4	4	18	2
56	P	3	4	Jantung	4	2	6	2	4	2	2	2	2	12	1	4	3	3	4	4	18	2
60	P	5	1	Jantung	4	2	6	2	4	4	4	4	4	20	2	4	3	3	4	4	18	2
40	P	5	6	Jantung	4	2	6	2	4	4	4	4	4	20	2	4	3	3	4	4	18	2
42	P	5	4	Jantung	4	2	6	2	4	4	4	4	4	20	2	4	3	3	4	4	18	2
39	P	2	4	Jantung	4	2	6	2	4	4	4	4	4	20	2	4	3	3	4	4	18	2
55	P	2	4	Jantung	4	2	6	2	4	4	4	4	4	20	2	4	3	3	4	4	18	2
22	P	3	4	Jantung	4	2	6	2	4	4	4	4	4	20	2	4	3	3	4	4	18	2
37	P	2	4	Jantung	4	2	6	2	4	4	4	4	4	20	2	4	3	3	4	4	18	2
35	P	2	4	Jantung	4	2	6	2	4	4	4	4	4	20	2	4	3	3	4	4	18	2
39	P	3	4	Jantung	4	2	6	2	4	4	4	4	4	20	2	4	3	4	4	4	19	2
40	P	3	4	Jantung	4	2	6	2	4	4	4	4	4	20	2	4	3	3	4	4	18	2
19	P	3	4	Jantung	4	2	6	2	4	4	4	4	4	20	2	4	3	3	4	4	18	2
25	P	3	4	Jantung	4	2	6	2	4	4	4	4	4	20	2	4	3	3	1	1	12	1
34	P	3	4	THT	4	2	6	2	4	4	4	4	4	20	2	4	3	3	4	4	18	2
55	P	1	4	THT	4	2	6	2	4	4	4	4	4	20	2	4	2	2	4	1	13	2
44	P	3	4	THT	4	2	6	2	4	4	4	4	4	20	2	4	2	3	1	2	12	1
37	P	2	4	THT	4	2	6	2	4	4	4	4	4	20	2	4	3	3	4	4	18	2
38	P	3	3	THT	4	2	6	2	4	4	4	4	4	20	2	4	3	3	4	4	18	2
39	P	3	4	THT	4	2	6	2	4	4	4	4	4	20	2	4	3	2	1	1	11	1
27	P	2	4	THT	4	2	6	2	4	4	4	4	4	20	2	4	3	3	4	4	18	2
56	P	1	4	THT	4	2	6	2	4	4	4	4	4	20	2	4	3	3	4	4	18	2

Umur	Jenis Kelamin	Pendi.	Pekerjaan	JP	B1	B2	Total	kt	B1	B2	B3	B4	B5	Total	ktrg	B1	B2	B3	B4	B5	Total	ktki
86	P	1	4	THT	4	2	6	2	4	4	4	4	4	20	2	4	3	3	4	4	18	2
60	P	1	4	THT	4	2	6	2	4	4	4	4	4	20	2	4	3	3	4	4	18	2
37	P	3	4	THT	4	2	6	2	4	4	4	4	4	20	2	4	3	3	4	4	18	2
22	P	3	4	THT	4	2	6	2	4	4	4	4	4	20	2	4	3	3	4	4	18	2
28	P	3	4	THT	4	2	6	2	4	4	4	4	4	20	2	4	3	3	4	4	18	2
47	P	3	4	THT	4	2	6	2	4	4	4	4	4	20	2	4	3	3	4	4	18	2
50	P	2	4	THT	4	2	6	2	4	4	4	4	4	20	2	4	3	3	4	4	18	2
56	P	2	4	THT	4	2	6	2	4	4	4	3	4	19	2	4	3	3	4	4	18	2
44	P	3	4	THT	4	2	6	2	4	4	4	4	4	20	2	4	3	3	4	4	18	2
40	P	4	3	THT	4	2	6	2	4	4	4	4	4	20	2	4	3	3	4	4	18	2
40	P	3	4	THT	4	2	6	2	4	4	4	4	4	20	2	4	3	3	4	4	18	2
40	P	4	4	THT	4	2	6	2	4	4	4	4	4	20	2	3	3	3	4	4	17	2
33	P	4	3	THT	4	2	6	2	4	4	4	4	4	20	2	3	3	3	4	4	17	2
31	P	2	4	THT	4	2	6	2	4	3	4	4	4	19	2	4	3	3	4	4	18	2
42	P	2	4	THT	4	2	6	2	4	4	4	4	4	20	2	4	3	3	4	4	18	2
39	P	4	4	THT	4	2	6	2	4	4	4	4	4	20	2	4	3	3	4	4	18	2
40	P	4	1	THT	4	2	6	2	4	4	4	4	4	20	2	4	3	3	4	4	18	2
46	P	2	1	THT	4	2	6	2	4	4	4	4	4	20	2	4	3	3	4	4	18	2
39	P	1	4	Lainnya	4	2	6	2	4	4	4	4	4	20	2	4	3	3	4	4	18	2
33	P	1	4	Lainnya	4	2	6	2	4	4	4	4	4	20	2	4	3	3	4	4	18	2
70	P	1	4	Lainnya	4	2	6	2	4	4	4	4	4	20	2	4	3	3	4	4	18	2
46	P	2	4	Lainnya	4	2	6	2	4	4	4	4	4	20	2	4	1	3	2	2	12	1

Umur	Jenis Kelamin	Pendi.	Pekerjaan	JP	B1	B2	Total	kt	B1	B2	B3	B4	B5	Total	ktrg	B1	B2	B3	B4	B5	Total	ktki
37	P	2	4	Lainnya	4	2	6	2	4	4	4	4	4	20	2	4	3	3	4	4	18	2
68	P	1	4	Lainnya	4	2	6	2	4	4	4	4	4	20	2	4	3	2	1	2	12	1
55	P	3	4	Lainnya	4	2	6	2	4	4	4	3	4	19	2	4	3	4	4	4	19	2
36	P	3	4	Lainnya	4	2	6	2	4	4	4	4	4	20	2	4	3	4	4	4	19	2
56	P	2	4	Lainnya	4	2	6	2	4	4	4	4	4	20	2	4	3	4	4	4	19	2
33	P	2	4	Lainnya	4	2	6	2	4	4	4	4	4	20	2	4	3	4	4	4	19	2
42	P	4	4	Lainnya	4	2	6	2	4	4	4	4	4	20	2	4	3	4	4	4	19	2
40	P	4	1	Lainnya	4	2	6	2	4	4	4	4	2	18	2	4	3	4	4	4	19	2
58	P	5	4	Lainnya	4	2	6	2	4	4	4	4	4	20	2	4	3	4	4	4	19	2
56	L	3	5	Lainnya	4	2	6	2	4	4	4	4	4	20	2	4	3	4	4	4	19	2
44	L	2	5	Lainnya	4	2	6	2	4	4	4	4	4	20	2	4	3	3	4	4	18	2
17	L	3	6	Lainnya	4	2	6	2	4	4	4	4	4	20	2	4	3	4	4	4	19	2
19	L	3	6	Lainnya	4	2	6	2	4	4	4	4	4	20	2	4	3	3	4	4	18	2
23	L	3	2	Lainnya	4	2	6	2	4	4	4	4	4	20	2	4	3	3	4	4	18	2
33	P	2	4	Lainnya	4	2	6	2	4	2	4	4	4	18	2	4	3	3	4	4	18	2
55	P	1	2	Lainnya	4	2	6	2	4	2	4	4	4	18	2	4	3	3	4	4	18	2
50	L	1	4	Lainnya	4	2	6	2	4	3	4	4	4	19	2	4	3	3	4	4	18	2
60	P	1	1	Lainnya	4	2	6	2	4	3	4	4	4	19	2	4	3	3	4	4	14	2
49	L	2	3	Lainnya	4	2	6	2	4	4	4	4	4	20	2	4	2	2	4	3	11	1
35	L	2	2	Lainnya	4	2	6	2	4	3	4	4	4	20	2	4	2	2	4	3	11	1

M A K A S S A R

Umur	B1	B2	B3	B4	B5	Total KRT	ktsp	C1	C2	C3	C4	C5	C6	C7	C8	Total	ktkp
30	4	4	3	3	3	17	2	3	4	3	3	3	1	3	3	23	2
40	3	3	4	3	4	17	2	4	4	3	3	4	3	4	4	29	2
30	3	3	2	1	2	11	1	3	3	3	3	3	3	3	3	24	2
24	3	3	4	3	4	17	2	2	2	3	2	3	3	2	2	19	1
17	3	3	4	2	4	16	2	3	3	3	3	3	3	3	3	24	2
30	2	1	1	1	4	9	1	3	3	3	2	3	2	3	3	22	2
21	4	4	3	3	4	18	2	3	4	2	2	1	2	2	3	19	1
45	4	4	1	1	1	11	1	3	4	4	3	3	3	3	4	27	2
53	2	3	3	3	4	15	2	2	3	2	3	3	4	3	3	23	2
51	3	3	4	3	4	17	2	3	4	2	2	3	4	4	3	25	2
21	4	3	3	2	4	16	2	3	3	2	3	1	3	2	2	19	1
55	4	4	4	3	4	19	2	3	4	2	4	3	3	3	4	26	2
36	2	2	3	3	4	14	2	2	3	2	3	2	3	3	3	21	2
22	3	3	3	4	4	17	2	3	4	1	1	1	3	3	3	19	1
40	3	3	3	2	4	15	2	3	4	3	3	3	3	3	4	26	2
33	2	3	4	3	4	16	2	4	3	2	2	1	3	1	3	19	1
43	2	2	2	3	4	13	2	3	4	3	3	3	3	3	3	25	2
20	2	2	4	3	4	15	2	2	3	3	3	3	2	3	3	22	2
40	2	2	2	1	1	8	1	3	3	1	1	1	2	4	3	18	1
26	4	4	4	4	4	20	2	3	3	3	3	3	3	3	3	24	2
19	3	4	3	4	4	18	2	3	3	2	4	3	1	4	4	24	2

Umur	B1	B2	B3	B4	B5	Total KRT	ktsp	C1	C2	C3	C4	C5	C6	C7	C8	Total	ktkp
32	3	3	1	2	2	11	1	3	3	2	3	3	1	3	3	21	2
20	2	3	4	3	4	16	2	3	3	4	3	3	2	4	3	25	2
22	2	3	4	3	4	16	2	3	4	2	3	3	2	4	4	25	2
37	4	4	4	2	4	18	2	3	4	3	1	3	2	1	2	19	1
32	4	4	4	4	4	20	2	4	2	1	4	1	4	2	1	19	1
45	2	3	4	3	4	16	2	3	3	2	3	3	2	3	3	22	2
21	3	3	4	4	4	18	2	2	3	3	3	1	3	3	1	19	1
28	2	3	3	3	4	15	2	3	4	2	3	4	2	4	3	25	2
40	3	3	4	3	4	17	2	3	4	2	3	3	2	4	3	24	2
45	3	3	1	1	4	12	1	2	3	3	4	3	3	3	3	24	2
52	3	3	3	3	4	16	2	4	4	3	3	3	3	3	3	26	2
45	2	2	1	3	4	12	1	2	4	2	3	3	2	3	2	21	2
36	3	3	3	3	4	16	2	3	3	4	3	2	2	4	3	24	2
33	4	3	3	3	4	17	2	4	4	4	4	4	1	4	4	29	2
42	3	3	3	3	4	16	2	3	3	2	3	3	2	3	3	22	2
19	2	2	3	3	4	14	2	3	3	2	3	3	2	4	3	23	2
30	3	3	4	3	4	17	2	2	3	3	3	4	2	4	4	25	2
65	4	4	3	3	4	18	2	3	3	1	3	2	1	2	4	19	1
45	2	3	2	3	4	14	2	2	3	2	3	3	2	4	3	22	2
20	3	4	3	3	4	17	2	2	3	3	4	4	3	4	4	27	2
40	4	3	4	3	4	18	2	3	3	3	3	3	4	3	3	25	2
21	2	2	3	3	4	14	2	3	3	2	3	3	2	4	3	23	2

Umur	B1	B2	B3	B4	B5	Total KRT	ktsp	C1	C2	C3	C4	C5	C6	C7	C8	Total	ktkp
35	3	3	4	3	4	17	2	3	3	3	3	3	3	3	4	25	2
24	2	2	3	1	4	12	1	3	3	2	3	3	2	3	3	22	2
40	3	3	4	3	4	17	2	3	4	3	3	3	4	3	3	26	2
32	3	3	4	3	4	17	2	3	3	3	3	3	4	3	3	25	2
41	3	3	3	3	4	16	2	4	3	2	3	3	3	3	3	24	2
22	3	3	2	3	4	15	2	3	2	3	3	3	3	3	3	23	2
60	3	3	4	3	4	17	2	2	4	3	3	3	3	3	3	24	2
45	2	3	3	3	4	15	2	3	4	2	3	3	2	4	3	24	2
42	3	3	4	3	4	17	2	4	4	3	3	3	2	4	3	26	2
27	3	2	2	3	4	14	2	3	2	3	3	2	2	3	3	21	2
37	3	2	2	3	4	14	2	3	2	3	3	2	2	3	3	21	2
42	3	3	4	3	4	17	2	2	3	2	4	3	3	3	3	23	2
35	2	3	2	4	4	15	2	2	3	4	3	3	3	3	3	24	2
47	4	4	4	3	4	19	2	3	4	3	4	3	4	3	3	27	2
51	4	3	4	3	4	18	2	3	3	3	3	3	4	4	3	26	2
39	4	4	4	4	4	20	2	3	3	2	4	3	3	4	4	26	2
48	3	3	4	1	4	15	2	3	2	1	2	2	3	4	3	20	2
55	4	3	4	4	4	19	2	4	4	2	3	4	4	4	4	29	2
35	3	3	4	4	4	18	2	3	4	3	3	3	4	3	3	26	2
71	3	4	4	4	4	19	2	4	4	3	3	1	1	1	2	19	1
42	3	4	4	3	4	18	2	4	4	3	4	4	3	4	4	30	2
58	4	4	4	3	4	19	2	4	2	3	2	2	1	1	4	19	1

Umur	B1	B2	B3	B4	B5	Total KRT	ktsp	C1	C2	C3	C4	C5	C6	C7	C8	Total	ktkp
23	4	4	4	3	4	19	2	4	4	2	4	4	3	4	4	29	2
65	4	4	4	3	4	19	2	4	4	3	4	4	3	4	4	30	2
69	4	4	4	4	4	20	2	4	4	3	4	4	3	4	4	30	2
32	4	4	4	4	4	20	2	4	4	3	4	4	3	4	4	30	2
63	4	4	4	4	4	20	2	4	4	3	4	4	3	4	4	30	2
44	3	4	1	1	2	11	1	4	4	3	4	4	3	4	3	29	2
59	3	4	4	4	4	19	2	4	4	3	4	4	4	4	4	31	2
22	3	4	4	4	4	19	2	4	4	3	4	4	3	4	3	29	2
23	3	4	4	4	4	19	2	4	4	2	1	1	1	4	2	19	1
22	3	4	4	4	4	19	2	4	4	3	4	4	3	4	4	30	2
62	3	4	4	4	4	19	2	4	4	3	4	4	3	4	4	30	2
69	3	4	4	4	4	19	2	4	4	3	4	4	3	4	4	30	2
58	3	4	4	4	4	19	2	4	4	1	1	2	1	2	3	18	1
50	3	4	4	4	4	19	2	4	3	4	3	4	3	4	3	28	2
26	3	4	4	4	4	19	2	3	3	4	3	4	3	4	3	27	2
30	3	4	4	4	4	19	2	3	3	4	3	4	3	4	3	27	2
45	3	4	4	4	4	19	2	4	3	4	3	4	3	4	3	28	2
26	3	4	4	4	4	19	2	4	3	4	3	4	4	4	3	29	2
82	3	4	4	4	4	19	2	4	3	4	3	4	4	4	3	29	2
19	3	4	4	4	4	19	2	3	3	4	3	4	4	4	3	28	2
52	3	4	4	4	4	19	2	4	3	4	3	4	4	4	3	29	2
50	4	4	4	4	4	20	2	4	3	4	3	1	1	1	1	18	1

Umur	B1	B2	B3	B4	B5	Total KRT	ktsp	C1	C2	C3	C4	C5	C6	C7	C8	Total	ktkp
60	4	4	4	4	4	20	2	4	3	4	3	4	4	4	3	29	2
33	4	4	4	4	4	20	2	4	3	4	4	4	4	4	3	30	2
37	4	4	4	4	4	20	2	4	3	4	4	4	4	4	3	30	2
53	4	4	4	4	4	20	2	4	4	4	4	4	4	4	3	31	2
67	3	4	2	1	3	13	2	4	4	4	4	4	4	4	3	31	2
55	3	4	4	3	4	18	2	4	4	4	4	4	4	4	3	31	2
47	3	4	4	3	4	18	2	4	4	4	4	4	4	4	3	31	2
20	3	4	4	3	4	18	2	4	4	4	4	4	4	4	3	31	2
47	3	4	4	4	4	19	2	4	4	4	4	4	4	4	3	31	2
48	3	4	4	4	4	19	2	4	4	4	4	4	3	4	3	30	2
28	3	4	4	4	4	19	2	4	4	3	4	4	3	4	3	29	2
48	3	4	4	4	4	19	2	4	4	3	4	4	3	4	3	29	2
52	3	4	4	4	4	19	2	4	4	3	4	4	3	4	3	29	2
42	3	4	4	4	4	19	2	4	4	3	2	2	2	1	1	19	1
67	3	4	4	4	4	19	2	4	4	3	4	4	3	4	3	29	2
40	3	4	4	4	4	19	2	4	4	3	4	4	3	4	3	29	2
28	3	4	4	4	4	19	2	4	4	4	4	4	3	4	3	30	2
60	3	4	4	4	4	19	2	4	4	4	4	4	4	4	3	31	2
27	3	4	2	1	1	11	1	4	4	2	4	4	4	4	3	29	2
63	3	4	4	4	4	19	2	4	4	3	4	4	4	4	3	30	2
61	3	4	4	4	4	19	2	4	4	2	4	4	4	4	3	29	2
51	3	4	4	4	4	19	2	4	4	4	4	4	4	4	3	31	2

Umur	B1	B2	B3	B4	B5	Total KRT	ktsp	C1	C2	C3	C4	C5	C6	C7	C8	Total	ktkp
44	3	4	4	4	4	19	2	4	1	3	1	2	2	2	3	18	1
44	3	4	4	4	4	19	2	4	4	2	4	4	4	4	3	29	2
62	3	4	4	4	4	19	2	4	4	4	4	4	4	4	3	31	2
68	3	4	4	4	4	19	2	4	4	4	4	4	4	4	3	31	2
19	3	4	4	4	4	19	2	4	4	4	4	4	4	4	3	31	2
52	3	4	4	4	4	19	2	4	4	4	4	4	4	4	3	31	2
55	3	4	4	4	4	19	2	4	4	4	4	4	4	4	3	31	2
55	3	4	4	4	4	19	2	4	4	4	4	4	4	4	3	31	2
25	3	4	4	4	4	19	2	4	4	4	4	4	4	4	3	31	2
18	3	4	4	4	4	19	2	4	4	4	4	4	4	4	3	31	2
71	3	4	4	4	4	19	2	4	4	4	4	4	4	4	3	31	2
47	3	4	4	4	4	19	2	4	4	4	4	4	4	4	3	31	2
28	4	4	4	4	4	20	2	4	4	4	4	4	4	4	3	31	2
34	4	4	4	4	4	20	2	4	4	1	1	4	1	2	2	19	1
90	4	4	4	4	4	20	2	4	4	4	4	4	4	4	3	31	2
49	4	4	4	4	4	20	2	4	4	4	4	4	4	4	3	31	2
34	3	4	4	4	4	19	2	4	4	3	4	4	4	4	3	30	2
63	3	4	4	4	4	19	2	4	4	4	4	4	4	4	3	31	2
66	3	4	4	3	4	18	2	4	3	4	4	4	4	4	3	30	2
21	3	4	2	2	1	12	1	4	4	4	4	4	4	4	3	31	2
82	3	4	4	3	4	18	2	4	4	3	4	4	4	4	3	30	2
66	3	4	4	3	4	18	2	4	4	4	4	4	4	4	3	31	2

Umur	B1	B2	B3	B4	B5	Total KRT	ktsp	C1	C2	C3	C4	C5	C6	C7	C8	Total	ktkp
21	3	4	4	4	4	19	2	4	4	4	2	1	1	1	2	19	1
82	3	4	4	4	4	19	2	4	4	4	4	4	4	4	3	31	2
52	3	4	4	4	4	19	2	4	4	4	4	4	4	4	3	31	2
26	3	4	4	4	4	19	2	4	4	3	2	2	2	1	1	19	1
50	3	4	4	4	4	19	2	4	4	4	4	4	4	4	3	31	2
28	3	4	4	4	4	19	2	4	4	4	4	4	4	4	3	31	2
66	3	4	4	4	4	19	2	4	4	4	4	4	4	4	3	31	2
23	3	4	4	4	4	19	2	4	4	4	4	4	4	4	3	31	2
67	3	4	4	4	4	19	2	4	4	4	2	1	1	1	2	19	1
62	3	4	4	4	4	19	2	4	4	4	4	4	4	4	3	31	2
49	3	4	4	4	4	19	2	4	4	4	4	4	4	4	3	31	2
46	3	4	4	4	4	19	2	3	4	3	3	4	4	4	3	28	2
30	3	4	4	4	4	19	2	3	4	4	4	4	4	4	3	30	2
70	3	4	4	4	4	19	2	4	4	4	4	4	4	4	3	31	2
45	3	4	4	4	4	19	2	4	4	4	4	4	4	4	3	31	2
25	3	4	4	4	4	19	2	4	4	4	4	4	4	4	3	31	2
37	3	4	4	4	4	19	2	2	4	4	4	4	4	4	3	29	2
54	3	4	4	4	4	19	2	4	4	3	4	4	4	4	3	30	2
18	3	4	4	4	4	19	2	4	4	4	4	4	4	4	3	31	2
53	3	4	4	4	4	19	2	4	4	4	4	4	4	4	3	31	2
55	3	4	4	4	4	19	2	4	4	4	4	4	4	4	3	31	2
36	3	4	4	4	4	19	2	4	4	3	3	4	4	4	3	29	2

Umur	B1	B2	B3	B4	B5	Total KRT	ktsp	C1	C2	C3	C4	C5	C6	C7	C8	Total	ktkp
45	4	4	1	2	1	12	1	4	4	3	4	4	4	4	3	30	2
63	4	4	4	4	4	20	2	4	4	3	4	4	4	4	3	30	2
65	4	4	4	4	4	20	2	4	4	3	4	4	4	4	3	30	2
41	3	4	4	4	4	19	2	4	4	3	4	4	4	4	3	30	2
37	3	2	2	2	2	11	1	4	4	3	4	4	4	4	3	30	2
37	3	4	4	4	4	19	2	4	4	3	4	4	4	4	3	30	2
39	3	4	4	4	4	19	2	4	4	3	4	4	4	4	3	30	2
20	3	4	4	3	4	18	2	4	4	3	4	4	4	4	3	30	2
77	3	3	1	3	2	12	1	4	4	3	4	4	4	4	3	30	2
60	3	4	4	3	4	18	2	4	4	3	4	4	4	4	3	30	2
73	3	4	4	4	4	19	2	3	4	3	4	4	4	4	3	29	2
48	3	4	4	4	4	19	2	4	4	3	4	4	4	4	3	30	2
28	3	4	4	4	4	19	2	4	4	3	3	4	4	4	3	29	2
51	3	4	4	4	4	19	2	4	4	3	4	4	4	4	3	30	2
78	3	4	4	4	4	19	2	4	4	3	4	4	4	4	3	30	2
32	3	4	4	4	4	19	2	4	4	3	4	4	4	4	3	30	2
64	3	4	4	4	4	19	2	4	4	3	4	4	4	4	3	30	2
48	3	4	4	4	4	19	2	4	3	3	4	4	4	4	3	29	2
60	3	4	4	4	4	19	2	4	4	3	4	4	4	4	3	30	2
25	3	4	4	4	4	19	2	3	4	3	1	2	2	1	2	18	1
62	3	4	4	4	4	19	2	4	4	4	4	4	4	4	3	31	2
23	4	4	4	4	4	20	2	4	4	3	4	4	4	3	3	29	2

Umur	B1	B2	B3	B4	B5	Total KRT	ktsp	C1	C2	C3	C4	C5	C6	C7	C8	Total	ktkp
24	3	2	2	2	3	12	1	4	3	4	4	4	4	4	3	30	2
42	3	4	4	4	4	19	2	3	4	3	3	4	4	4	3	28	2
50	4	4	4	4	4	20	2	4	4	3	4	4	4	4	3	30	2
32	3	4	4	4	4	19	2	4	3	3	4	4	4	4	3	29	2
56	3	4	4	4	4	19	2	4	4	3	4	4	4	4	4	31	2
49	3	4	4	4	4	19	2	4	4	3	4	4	4	4	4	31	2
41	3	4	4	4	4	19	2	3	4	3	4	4	4	4	4	30	2
37	3	4	4	4	4	19	2	3	4	4	4	3	3	4	4	29	2
35	3	4	4	3	4	18	2	4	4	3	4	3	3	4	3	28	2
22	3	4	4	3	4	18	2	4	4	3	4	3	3	4	4	29	2
56	3	4	4	3	4	18	2	4	4	3	4	3	3	4	4	29	2
92	3	4	4	4	4	19	2	3	4	3	4	3	3	4	4	28	2
55	3	4	4	4	4	19	2	3	4	3	4	3	3	3	4	27	2
51	3	4	4	4	4	19	2	3	4	3	4	3	3	3	4	27	2
53	3	3	2	2	2	12	1	3	4	3	4	3	3	4	4	28	2
44	3	4	4	4	4	19	2	3	4	3	4	3	3	4	4	28	2
23	3	4	4	4	4	19	2	3	4	4	4	3	4	4	4	30	2
45	3	3	4	4	4	18	2	3	4	3	4	3	3	4	4	28	2
27	3	4	4	4	4	19	2	3	4	3	4	3	3	4	4	28	2
55	3	4	4	4	4	19	2	3	4	3	4	3	3	4	4	28	2
43	3	4	4	4	4	19	2	3	4	3	4	3	3	4	4	28	2
56	3	4	4	4	4	19	2	3	4	3	4	3	4	3	3	27	2

Umur	B1	B2	B3	B4	B5	Total KRT	ktsp	C1	C2	C3	C4	C5	C6	C7	C8	Total	ktkp
45	3	4	4	4	4	19	2	3	4	3	2	2	2	2	1	19	1
33	3	4	4	4	4	19	2	3	4	3	4	3	4	4	4	29	2
32	3	4	4	4	4	19	2	3	4	3	4	3	4	4	4	29	2
56	3	4	4	4	4	19	2	3	4	3	4	4	4	4	4	30	2
44	3	4	4	4	4	19	2	3	4	3	4	4	4	4	4	30	2
20	3	4	4	4	4	19	2	3	4	3	4	3	4	4	4	29	2
30	3	4	4	4	4	19	2	3	4	3	4	3	4	4	4	29	2
29	3	4	4	4	4	19	2	3	4	3	4	3	2	4	4	27	2
77	3	2	2	2	3	12	1	4	4	3	4	3	4	4	4	30	2
65	3	4	4	4	4	19	2	3	4	3	4	3	4	4	4	29	2
44	3	4	4	4	4	19	2	4	4	3	4	3	3	4	4	29	2
55	3	4	4	4	4	19	2	4	4	3	4	3	2	4	4	28	2
34	3	4	4	4	4	19	2	3	4	3	4	3	3	4	4	28	2
34	3	4	4	4	4	19	2	3	4	3	4	3	3	4	4	28	2
38	3	4	4	3	4	18	2	3	4	3	4	3	2	4	3	26	2
48	3	4	4	3	4	18	2	3	4	3	4	3	3	4	3	27	2
33	3	4	4	3	4	18	2	3	4	3	4	3	4	4	4	29	2
45	3	3	4	4	4	18	2	3	4	3	4	3	3	4	4	28	2
44	3	3	4	4	4	18	2	3	4	3	4	3	3	3	4	27	2
26	3	3	4	3	4	17	2	3	4	4	4	3	4	3	4	29	2
25	3	3	4	4	4	18	2	3	4	4	4	3	4	3	4	29	2
36	3	3	4	4	4	18	2	3	4	3	4	3	3	4	4	28	2

Umur	B1	B2	B3	B4	B5	Total KRT	ktsp	C1	C2	C3	C4	C5	C6	C7	C8	Total	ktkp
47	3	3	4	4	4	18	2	3	4	4	4	3	4	4	4	30	2
56	3	3	4	4	4	18	2	3	4	4	4	3	3	4	4	29	2
60	3	4	4	4	4	19	2	3	4	3	4	3	3	4	4	28	2
40	3	4	4	4	4	19	2	3	4	3	4	3	4	4	4	29	2
42	3	4	4	4	4	19	2	4	4	4	4	3	3	3	4	29	2
39	3	4	4	4	4	19	2	3	4	3	4	3	4	4	4	29	2
55	3	4	4	4	4	19	2	3	4	4	4	3	4	4	4	30	2
22	3	2	2	2	2	11	1	3	4	4	4	3	3	4	4	29	2
37	3	4	4	4	4	19	2	3	4	3	4	3	3	4	4	28	2
35	4	1	2	2	2	11	1	3	4	4	4	3	3	4	4	29	2
39	3	4	4	4	4	19	2	3	4	4	4	3	4	4	4	30	2
40	3	3	4	4	4	18	2	3	4	3	4	3	3	4	4	28	2
19	3	3	4	4	4	18	2	3	4	3	4	3	4	4	4	29	2
25	3	3	2	2	2	12	1	3	4	3	4	3	4	4	4	29	2
34	3	4	4	4	4	19	2	3	4	3	4	3	4	3	4	28	2
55	3	4	4	4	4	19	2	3	4	3	4	3	4	4	4	29	2
44	3	4	4	4	4	19	2	3	4	3	4	3	4	4	4	29	2
37	3	4	4	4	4	19	2	3	4	3	4	3	4	4	4	29	2
38	3	4	4	4	4	19	2	3	4	3	4	3	4	4	3	28	2
39	3	4	4	4	4	19	2	3	4	3	4	3	4	4	4	29	2
27	3	3	4	4	4	18	2	3	4	3	4	4	3	4	4	29	2
56	3	3	4	4	4	18	2	3	4	3	4	3	4	4	4	29	2

Umur	B1	B2	B3	B4	B5	Total KRT	ktsp	C1	C2	C3	C4	C5	C6	C7	C8	Total	ktkp
86	3	3	4	4	4	18	2	3	4	3	4	3	3	4	4	28	2
60	3	3	4	4	4	18	2	3	4	3	4	3	3	4	4	28	2
37	3	3	4	4	4	18	2	3	4	3	4	3	3	4	4	28	2
22	3	4	4	4	4	19	2	3	4	3	4	3	3	4	4	28	2
28	3	4	4	4	4	19	2	3	4	3	4	3	4	4	4	29	2
47	3	4	4	4	4	19	2	3	4	3	4	3	2	4	4	27	2
50	3	4	4	4	4	19	2	3	4	3	4	3	2	4	4	27	2
56	3	3	4	4	4	18	2	3	4	3	4	3	3	3	4	27	2
44	3	4	4	4	4	19	2	3	4	3	4	3	3	4	4	28	2
40	3	4	4	4	4	19	2	3	4	4	4	3	4	4	4	30	2
40	3	4	4	4	4	19	2	3	4	4	4	3	4	4	4	30	2
40	3	4	4	4	4	19	2	3	4	3	4	4	2	4	4	28	2
33	3	4	4	4	4	19	2	3	4	4	4	4	3	4	4	30	2
31	3	4	4	4	4	19	2	3	4	4	4	3	4	4	4	30	2
42	3	4	4	4	4	19	2	3	4	3	4	3	2	4	3	26	2
39	3	2	4	4	4	17	2	3	4	3	4	3	2	4	3	26	2
40	3	3	4	4	4	18	2	3	4	3	4	4	4	4	3	29	2
46	3	2	4	4	4	17	2	3	4	3	4	3	4	4	3	28	2
39	3	2	4	4	4	17	2	3	4	3	4	3	4	4	4	29	2
33	3	3	4	4	4	18	2	3	4	3	4	3	4	4	4	29	2
70	4	2	4	4	4	18	2	3	4	3	4	3	4	4	4	29	2
46	3	2	2	2	2	11	1	3	4	3	4	3	2	4	4	27	2

Umur	B1	B2	B3	B4	B5	Total KRT	ktsp	C1	C2	C3	C4	C5	C6	C7	C8	Total	ktkp
37	3	2	1	2	2	10	1	3	4	3	4	3	4	4	4	29	2
68	3	4	2	4	4	17	2	3	4	3	4	3	4	4	4	29	2
55	3	4	4	2	4	17	2	3	4	3	4	3	4	4	4	29	2
36	3	4	4	4	4	19	2	3	4	4	4	3	4	4	3	29	2
56	3	3	2	1	2	11	1	3	4	4	4	3	3	4	3	28	2
33	3	4	4	4	4	19	2	3	4	4	4	3	4	4	3	29	2
42	3	4	3	4	4	18	2	3	4	4	4	3	4	4	4	30	2
40	3	4	4	4	4	19	2	3	4	4	4	4	3	4	4	30	2
58	3	4	4	4	4	19	2	3	4	4	4	4	4	4	4	31	2
56	3	4	4	4	4	19	2	3	4	3	4	4	2	3	4	27	2
44	3	4	4	4	4	19	2	3	4	4	4	3	3	4	4	29	2
17	3	3	4	4	4	18	2	3	4	3	4	3	3	3	4	27	2
19	3	3	4	4	4	18	2	3	4	3	4	3	2	4	4	27	2
23	3	3	4	4	4	18	2	3	4	3	4	3	3	4	4	28	2
33	3	3	4	4	4	18	2	3	4	3	4	3	3	4	4	28	2
55	3	3	4	4	4	18	2	3	4	3	4	3	3	4	4	28	2
50	3	3	4	4	4	18	2	3	4	3	4	3	4	4	4	29	2
60	3	3	4	4	4	18	2	3	3	3	4	3	3	4	4	27	2
49	4	2	2	2	2	12	1	4	4	4	4	4	4	4	4	32	2
35	4	2	2	2	2	12	1	4	4	4	4	4	4	4	4	32	2

M A K A S S A R

Lampiran 8. Output SPSS

Jenis Penyakit

		Frequency	Percent	Valid Percent	Cumulative Percent
Valid	Asma	22	7.8	7.8	7.8
	Diabetes	13	4.6	4.6	12.4
	Hipertensi	56	19.8	19.8	32.2
	Jantung	36	12.7	12.7	44.9
	Katarak	26	9.2	9.2	54.1
	Kulit	21	7.4	7.4	61.5
	Lainnya	24	8.5	8.5	70.0
	Maag	18	6.4	6.4	76.3
	Saraf	41	14.5	14.5	90.8
	Tht	26	9.2	9.2	100.0
	Total	283	100.0	100.0	

Umur

		Frequency	Percent	Valid Percent
Valid	17- 27 Tahun	51	18,1	18.1
	28-38 Tahun	56	19,8	19,8
	39-49 Tahun	83	29,3	29,3
	50-60 Tahun	55	19,4	19,4
	>60 Tahun	38	13,4	13,4
	Total	283	100.0	100.0

Jenis Kelamin

		Frequency	Percent	Valid Percent	Cumulative Percent
Valid	Laki-laki	92	32.5	32.5	32.5
	Perempuan	191	67.5	67.5	100.0
	Total	283	100.0	100.0	

Pendidikan

		Frequency	Percent	Valid Percent	Cumulative Percent
Valid	SD	36	12.7	12.7	12.7
	SMP	71	25.1	25.1	37.8
	SMA	114	40.3	40.3	78.1
	Kuliah	39	13.8	13.8	91.9
	Tidak Sekolah	23	8.1	8.1	100.0
	Total	283	100.0	100.0	

Pekerjaan

		Frequency	Percent	Valid Percent	Cumulative Percent
Valid	ASN	21	7.4	7.4	7.4
	BURUH	45	15.9	15.9	23.3
	SWASTA	25	8.8	8.8	32.2
	IRT	130	45.9	45.9	78.1
	WIRASWASTA	17	6.0	6.0	84.1
	TIDAK BEKERJA	45	15.9	15.9	100.0
	Total	283	100.0	100.0	

ktki

		Frequency	Percent	Valid Percent	Cumulative Percent
Valid	kurang baik	19	6.7	6.7	6.7
	cukup jelas	264	93.3	93.3	100.0
	Total	283	100.0	100.0	

Ktrg

		Frequency	Percent	Valid Percent	Cumulative Percent
Valid	kurang nyaman	24	8.5	8.5	8.5
	cukup nyaman	259	91.5	91.5	100.0
	Total	283	100.0	100.0	

Ktsp

		Frequency	Percent	Valid Percent	Cumulative Percent
Valid	kurang sopan	25	8.8	8.8	8.8
	cukup baik	258	91.2	91.2	100.0
	Total	283	100.0	100.0	

Ktkp

		Frequency	Percent	Valid Percent	Cumulative Percent
Valid	kurang puas	23	8.1	8.1	8.1
	cukup puas	260	91.9	91.9	100.0
	Total	283	100.0	100.0	

kt

	Frequency	Percent	Valid Percent	Cumulative Percent
Valid 1	54	19.1	19.1	19.1
2	229	80.9	80.9	100.0
Total	283	100.0	100.0	

Crosstab					
			ktp		Total
			Kurang Puas	Cukup Puas	
Obat_Jad战略	Sesuai Standar (< 30 Menit)	Count	3	47	50
		% within Obat_Jad战略	6.0%	94.0%	100.0%
	Tidak Sesuai Standar (> 30 Menit)	Count	4	56	60
		% within Obat_Jad战略	6.7%	93.3%	100.0%
Total		Count	7	103	110
		% within Obat_Jad战略	6.4%	93.6%	100.0%

Chi-Square Tests					
	Value	df	Asymptotic Significance (2-sided)	Exact Sig. (2-sided)	Exact Sig. (1-sided)
Pearson Chi-Square	.020 ^a	1	.887		
Continuity Correction ^b	.000	1	1.000		
Likelihood Ratio	.020	1	.886		
Fisher's Exact Test				1.000	.601
Linear-by-Linear Association	.020	1	.887		
N of Valid Cases	110				
a. 2 cells (50,0%) have expected count less than 5. The minimum expected count is 3,18.					
b. Computed only for a 2x2 table					

Crosstab					
			ktp		Total
			Kurang Puas	Cukup Puas	
Obat_Racikan	Sesuai Standar (< 60 Menit)	Count	5	72	77
		% within Obat_Racikan	6.5%	93.5%	100.0%
	Tidak Sesuai Standar (> 60 Menit)	Count	11	85	96
		% within Obat_Racikan	11.5%	88.5%	100.0%
Total		Count	16	157	173
		% within Obat_Racikan	9.2%	90.8%	100.0%

Chi-Square Tests					
	Value	df	Asymptotic Significance (2-sided)	Exact Sig. (2-sided)	Exact Sig. (1-sided)
Pearson Chi-Square	1.255 ^a	1	.263	.302	.197
Continuity Correction ^b	.733	1	.392		
Likelihood Ratio	1.293	1	.256		
Fisher's Exact Test					
Linear-by-Linear Association	1.248	1	.264		
N of Valid Cases	173				
a. 0 cells (.0%) have expected count less than 5. The minimum expected count is 7,12.					
b. Computed only for a 2x2 table					

ktrg * ktkp Crosstabulation

			ktkp		Total
			kurang puas	cukup puas	
ktrg	kurang nyaman	Count	1	23	24
		Expected Count	2.0	22.0	24.0
		% within ktrg	4.2%	95.8%	100.0%
	cukup nyaman	Count	22	237	259
		Expected Count	21.0	238.0	259.0
		% within ktrg	8.5%	91.5%	100.0%
Total		Count	23	260	283
		Expected Count	23.0	260.0	283.0
		% within ktrg	8.1%	91.9%	100.0%

Chi-Square Tests

	Value	df	Asymp. Sig. (2-sided)	Exact Sig. (2-sided)	Exact Sig. (1-sided)
Pearson Chi-Square	.551 ^a	1	.458	.705	.397
Continuity Correction ^b	.124	1	.725		
Likelihood Ratio	.651	1	.420		
Fisher's Exact Test					
Linear-by-Linear Association	.549	1	.459		
N of Valid Cases	283				

a. 1 cells (25.0%) have expected count less than 5. The minimum expected count is 1.95.

b. Computed only for a 2x2 table

ktki * ktkp Crosstabulation

			ktkp		Total
			kurang puas	cukup puas	
ktki	kurang baik	Count	0	19	19
		Expected Count	1.5	17.5	19.0
		% within ktki	0.0%	100.0%	100.0%
	cukup jelas	Count	23	241	264
		Expected Count	21.5	242.5	264.0
		% within ktki	8.7%	91.3%	100.0%
Total		Count	23	260	283
		Expected Count	23.0	260.0	283.0
		% within ktki	8.1%	91.9%	100.0%

Chi-Square Tests

	Value	df	Asymp. Sig. (2-sided)	Exact Sig. (2-sided)	Exact Sig. (1-sided)
Pearson Chi-Square	1.802 ^a	1	.180		
Continuity Correction ^b	.824	1	.364		
Likelihood Ratio	3.339	1	.068		
Fisher's Exact Test				.381	.189
Linear-by-Linear Association	1.795	1	.180		
N of Valid Cases	283				

a. 1 cells (25.0%) have expected count less than 5. The minimum expected count is 1.54.

b. Computed only for a 2x2 table

UNIVERSITAS ISLAM NEGERI

ktsp * ktkp Crosstabulation

			ktkp		Total
			kurang puas	cukup puas	
ktsp	kurang sopan	Count	1	24	25
		Expected Count	2.0	23.0	25.0
		% within ktsp	4.0%	96.0%	100.0%
	cukup baik	Count	22	236	258
		Expected Count	21.0	237.0	258.0
		% within ktsp	8.5%	91.5%	100.0%
Total		Count	23	260	283
		Expected Count	23.0	260.0	283.0
		% within ktsp	8.1%	91.9%	100.0%

Chi-Square Tests

	Value	df	Asymp. Sig. (2-sided)	Exact Sig. (2-sided)	Exact Sig. (1-sided)
Pearson Chi-Square	.626 ^a	1	.429		
Continuity Correction ^b	.166	1	.684		
Likelihood Ratio	.746	1	.388		
Fisher's Exact Test				.705	.374
Linear-by-Linear Association	.623	1	.430		
N of Valid Cases	283				

a. 1 cells (25.0%) have expected count less than 5. The minimum expected count is 2.03.

b. Computed only for a 2x2 table



Lampiran 9. Dokumentasi

Pengambilan data awal



Pengumpulan data






M A K A S S A R

RIWAYAT PENELITI



Wiwi Karmila, lahir di Sungguminasa pada tanggal 22 April 2000, anak pertama dari pasangan Syaripuddin Dg. Nai dan Cora Dg. Bulang. Penulis mulai menempuh pendidikan di SDN Taeng-taeng. Setelah itu melanjutkan pendidikan di SMPN 03 Sungguminasa. Kemudian, melanjutkan kembali pendidikan di SMAN 10 Gowa dan tamat pada tahun 2019.

Pada tahun 2019 berhasil lulus julus UMM di universitas Islam Negeri Alauddin Makassar Jurusan Kesehatan Masyarakat dan pada tahun 2021 memilih konsentrasi Administrasi Kebijakan.



UNIVERSITAS ISLAM NEGERI
ALAUDDIN
M A K A S S A R