

**FAKTOR-FAKTOR YANG MEMPENGARUHI MINAT MAHASISWA
UIN ALAUDDIN MAKASSAR DALAM MENGGUNAKAN LAYANAN
TELEMEDICINE BERBASIS APLIKASI**



SKRIPSI

Diajukan untuk Memenuhi Salah Satu Syarat Memperoleh Gelar Sarjana
Kesehatan Masyarakat Pada Fakultas Kedokteran dan Ilmu Kesehatan Universitas
Islam Negeri Alauddin Makassar

Oleh:

ROYYANINTIAS

70200119114

UNIVERSITAS ISLAM NEGERI
ALAUDDIN
PROGRAM STUDI KESEHATAN MASYARAKAT
FAKULTAS KEDOKTERAN DAN ILMU KESEHATAN
UNIVERSITAS ISLAM NEGERI ALAUDDIN MAKASSAR

TAHUN 2024

PERNYATAAN KEASLIAN SKRIPSI

Mahasiswa yang bertanda tangan di bawah ini:

Nama : Royyanintias
NIM : 70200119114
Tempat/Tanggal Lahir : Belawa-Wajo, 10 Mei 2000
Jurusan/Peminatan : Kesehatan Masyarakat/Administrasi dan Kebijakan Kesehatan
Fakultas/Pascasarjana : Fakultas Kedokteran dan Ilmu Kesehatan
Alamat : Samata
Judul : Faktor-Faktor yang Mempengaruhi Minat Mahasiswa UIN Alauddin Makassar dalam Menggunakan Layanan *Telemedicine* Berbasis Aplikasi

Menyatakan dengan sesungguhnya dan penuh kesadaran, bahwa skripsi ini benar adalah hasil karya sendiri. Jika dikemudian hari terbukti bahwa ia merupakan duplikat, tiruan, plagiat, atau dibuat oleh orang lain, sebagian atau seluruhnya, maka skripsi dan gelar yang diperoleh karenanya batal hukum.

Gowa, 12 Februari 2024





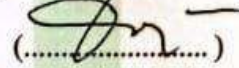

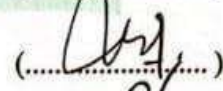

Royyanintias
70200119114

PENGESAHAN SKRIPSI

Skripsi yang berjudul “Faktor-Faktor yang Mempengaruhi Minat Mahasiswa UIN Alauddin Makassar dalam Menggunakan Layanan *Telemedicine* Berbasis Aplikasi” yang disusun oleh Royyanintias, NIM: 70200119114, Mahasiswa Jurusan Kesehatan Masyarakat pada Fakultas Kedokteran dan Ilmu Kesehatan UIN Alauddin Makassar, telah diuji dan dipertahankan dalam sidang Munaqasyah yang diselenggarakan pada hari Selasa, 6 Februari 2024 M, dinyatakan telah dapat diterima sebagai salah satu syarat memperoleh gelar Sarjana dalam Ilmu Kesehatan, Jurusan Kesehatan Masyarakat.


Gowa, 12 Februari 2024 M
12 Sya’ban 1445 H

DEWAN PENGUJI:

Ketua	: Dr. dr. Dewi Setiawati, Sp. OG., M.Kes	
Sekretaris	: Abd. Majid HR Lagu, SKM., M.Kes	
Munaqisy I	: Dr. H. M. Fais Satrianegara, SKM., MARS	
Munaqisy II	: Dr. H. A. Darussalam, M.Ag	
Pembimbing I	: Surahmawati, SKM., M.Adm.Kes	
Pembimbing II	: Yudi Adnan, S.Kep., M.Kes	

Diketahui Oleh:

Dekan Fakultas Kedokteran dan Ilmu Kesehatan
UIN Alauddin Makassar


Dr. dr. Dewi Setiawati, Sp. OG., M.Kes
NIP: 19810621 200604 2 005

KATA PENGANTAR

بِسْمِ اللَّهِ الرَّحْمَنِ الرَّحِيمِ

Dengan memanjatkan puja dan syukur atas kehadiran Allah Swt yang telah memberikan rahmat serta kasih sayang-Nya yang melimpah berupa kesehatan dan kesempatan untuk menyelesaikan penelitian ini yang berjudul **“Faktor-Faktor yang Mempengaruhi Minat Mahasiswa UIN Alauddin Makassar dalam Menggunakan Layanan *Telemedicine* Berbasis Aplikasi”** sebagai salah satu syarat memperoleh gelar Sarjana Kesehatan Masyarakat.

Penulis menyadari bahwasanya penelitian ini tidak mungkin diselesaikan tanpa adanya bantuan, dukungan, bimbingan serta nasehat dari berbagai pihak selama penyusunan skripsi ini. Pada kesempatan ini pula penulis menyampaikan terima kasih setulus-tulusnya kepada:

1. Prof. Dr. Hamdan Juhannis, MA., PhD, selaku Rektor Universitas Islam Negeri Alauddin Makassar beserta Wakil Rektor I Prof. Dr. H. Kamaluddin Abunawas, M. Ag, Wakil Rektor II Dr. H. Andi Aderus, Lc., M.A, Wakil Rektor III Prof. Dr. Muhammad Halifah Mustamin, M.Pd, Wakil Rektor IV Prof. Dr. H. Muhammad Amri, Lc., M.Ag, dan seluruh staf dan jajarannya yang telah memberikan kesempatan kepada penulis untuk menimba ilmu di kampus ini.
2. Ibu Dr.dr. Dewi Setiawati Muchsin, Sp. OG., M.Kes selaku Dekan Fakultas Kedokteran dan Ilmu Kesehatan beserta Wakil Dekan I Isriany Ismail, S.Si., Apt., M.Si, Wakil Dekan II Dr. H. M. Fais Satrianegara., SKM., MARS, dan Wakil Dekan III Dr. Fatima, S.Kep., Ners., M.Kep.
3. Bapak Abd. Majid HR Lagu, SKM., M.Kes selaku ketua jurusan prodi Kesehatan Masyarakat dan Ibu Dr. BS. Titi Haerana, SKM., M.Kes selaku

sekretaris jurusan prodi Kesehatan Masyarakat Fakultas Kedokteran dan Ilmu Kesehatan Universitas Islam Negeri Alauddin Makassar

4. Ibu Surahmawati, SKM., M.Adm.Kes selaku Dosen Pembimbing I dan Bapak Yudi Adnan, M.Kes selaku Dosen Pembimbing II yang telah ikhlas serta sabar meluangkan waktunya atas segala bimbingan, arahan dan saran yang diberikan kepada penulis sehingga skripsi dapat terselesaikan dengan baik.
5. Bapak Dr. H. M. Fais Satrianegara, SKM., MARS selaku Dosen Penguji Kompetensi dan Bapak Dr. H. A. Darussalam, M.Ag selaku Dosen Penguji Integrasi Keislaman yang telah memberikan saran serta tanggapan sehingga penelitian ini dapat menjadi karya yang berkualitas.
6. Bapak Syahrul Basri, SKM., M. Kes, selaku dosen pembimbing akademik yang telah memberikan bimbingan dan perhatian terkait akademik peneliti selama berkuliah di Universitas Islam Negeri Alauddin Makassar
7. Para Dosen Fakultas Kedokteran dan Ilmu Kesehatan khususnya pada Program Studi Kesehatan Masyarakat yang telah memberikan ilmu dan nasihat dan semangatnya kepada penulis
8. Pengelola seminar Program Studi Kesehatan Masyarakat Fakultas Kedokteran dan Ilmu Kesehatan yang membantu dalam administrasi persuratan dan kelengkapan berkas seminar
9. Para Staf akademik dan tata usaha Fakultas kedokteran dan ilmu kesehatan UIN Alauddin Makassar yang telah membantu penulis dalam pengurusan administrasi persuratan
10. Responden penelitian yang telah bersedia memberikan waktu dan pikirannya untuk mengisi kuesioner penelitian
11. Kedua orang tua penulis serta kakak dan kakak ipar penulis yang senantiasa memberikan semangat dan doa kepada penulis dalam menyelesaikan skripsi ini

12. Sahabat dari Ummul, Anggi, Asra dan Ulfi yang senantiasa memberikan semangat kepada penulis
13. Sahabat dari maba, Mariani yang senantiasa memberikan bantuan dan tempat berkeluh kesah bersama dalam berjuang menyelesaikan skripsi
14. Teman-teman dari peminatan AKK Winda, Nisa, Ca, Wikar, Tullah, Bunga dan lainnya yang senantiasa memberikan semangat, bantuan serta saran kepada penulis
15. Teman-teman tercinta angkatan 2019 (Gramost) Program Studi Kesehatan Masyarakat UIN Alauddin Makassar yang senantiasa memberikan semangat kepada penulis
16. Semua pihak yang telah membantu dalam menyelesaikan skripsi ini, tidak dapat penulis sebutkan satu persatu

Akhir kata, penulis memohon maaf yang sebesar-besarnya atas segala kesalahan baik berupa lisan maupun tulisan saat penulis masih menempuh pendidikan di kampus. Mungkin saja dalam penulisan skripsi ini terdapat kesalahan yang tidak disadari oleh penulis, maka dari itu dengan segala kerendahan hati penulis mengharapkan saran dan juga kritikan yang membangun untuk meningkatkan ilmu penelitian penulis. Sekian dan terima kasih.

UNIVERSITAS ISLAM NEGERI

ALA UDDIN
MAKASSAR

Gowa, 12 Februari 2024

Penulis



Royyanintias

70200119114

DAFTAR ISI


Halaman Judul	
Pernyataan Keaslian Skripsi	i
Pengesahan Skripsi	ii
Kata Pengantar	iii
Daftar Isi	vi
Daftar Tabel	ix
Daftar Bagan	xii
Daftar Lampiran	xiii
Abstrak	xiv
<i>Abstract</i>	xv
BAB I Pendahuluan	1
A. Latar Belakang	1
B. Rumusan Masalah	8
C. Tujuan Penelitian	8
D. Manfaat Penelitian	8
E. Hipotesis.....	9
F. Definisi Operasional (DO) dan Kriteria Objektif (KO).....	10
G. Kajian Pustaka.....	18
BAB II Tinjauan Pustaka	31
A. Elektronik Kesehatan (<i>E-Health</i>).....	31

B. <i>Telemedicine</i>	32
C. Minat	46
D. Pengetahuan	49
E. <i>Technology Acceptance Model (TAM)</i>	51
F. Integrasi Keislaman.....	54
G. Kerangka Teori.....	57
H. Kerangka Konsep.....	59
BAB III Metodologi Penelitian	60
A. Jenis Penelitian.....	60
B. Lokasi dan Waktu Penelitian	60
C. Populasi dan Sampel	60
D. Sumber Data.....	63
E. Instrumen Penelitian.....	64
F. Uji Instrumen	64
G. Pengolahan Data.....	65
H. Metode Analisis Data.....	68
I. Penyajian Data	70
J. Etika Penelitian	70
BAB IV Hasil dan Pembahasan	71
A. Hasil Penelitian	71
B. Pembahasan.....	86
C. Keterbatasan Penelitian.....	96

BAB V Penutup	97
A. Kesimpulan	97
B. Saran.....	97

Daftar Pustaka

Lampiran



UNIVERSITAS ISLAM NEGERI
ALAUDDIN
MAKASSAR

DAFTAR TABEL

Tabel 1. 1	Tabel Sintesa	18
Tabel 4. 1	Distribusi Karakteristik Responden Berdasarkan Jenis Kelamin pada Mahasiswa Kesehatan Masyarakat UIN Alauddin Makassar Tahun 2023	73
Tabel 4. 2	Distribusi Responden Berdasarkan Tahun Angkatan pada Mahasiswa Kesehatan Masyarakat UIN Alauddin Makassar Tahun 2023	73
Tabel 4. 3	Distribusi Responden Berdasarkan Riwayat Penggunaan <i>Telemedicine</i> pada Mahasiswa Kesehatan Masyarakat UIN Alauddin Makassar Tahun 2023	74
Tabel 4. 4	Distribusi Responden Berdasarkan Jenis <i>Telemedicine</i> yang Digunakan pada Mahasiswa Kesehatan Masyarakat UIN Alauddin Makassar Tahun 2023	75
Tabel 4. 5	Distribusi Pengetahuan Responden Tentang <i>Telemedicine</i> pada Mahasiswa Kesehatan Masyarakat UIN Alauddin Makassar Tahun 2023	75
Tabel 4. 6	Distribusi Persepsi Responden Terhadap Kemudahan Menggunakan <i>Telemedicine</i> pada Mahasiswa Kesehatan Masyarakat UIN Alauddin Makassar Tahun 2023.....	76
Tabel 4. 7	Distribusi Persepsi Responden Terhadap Risiko <i>Telemedicine</i> pada Mahasiswa Kesehatan Masyarakat UIN Alauddin Makassar Tahun 2023	76

Tabel 4. 8	Distribusi Tingkat Kepercayaan Responden Terhadap <i>Telemedicine</i> pada Mahasiswa Kesehatan Masyarakat UIN Alauddin Makassar Tahun 2023	77
Tabel 4. 9	Distribusi Minat Responden Terhadap <i>Telemedicine</i> pada Mahasiswa Kesehatan Masyarakat UIN Alauddin Makassar Tahun 2023	77
Tabel 4. 10	Hubungan Antara Pengetahuan dengan Minat Menggunakan <i>Telemedicine</i> pada Mahasiswa Kesehatan Masyarakat UIN Alauddin Makassar Tahun 2023	78
Tabel 4. 11	Hubungan Antara Persepsi Kemudahan dengan Minat Menggunakan <i>Telemedicine</i> pada Mahasiswa Kesehatan Masyarakat UIN Alauddin Makassar Tahun 2023.....	79
Tabel 4. 12	Hubungan Antara Persepsi Risiko dengan Minat Menggunakan <i>Telemedicine</i> pada Mahasiswa Kesehatan UIN Alauddin Makassar Tahun 2023	80
Tabel 4. 13	Hubungan Antara Kepercayaan dengan Minat Menggunakan <i>Telemedicine</i> pada Mahasiswa Kesehatan Masyarakat UIN Alauddin Makassar Tahun 2023	81
Tabel 4. 14	Uji Koefisien Determinasi Faktor-Faktor yang Mempengaruhi Minat Mahasiswa dalam Menggunakan Layanan <i>Telemedicine</i> pada Mahasiswa Kesehatan Masyarakat UIN Alauddin Makassar Tahun 2023	82
Tabel 4. 15	<i>Classification</i> Faktor-Faktor yang Mempengaruhi Minat Mahasiswa dalam Menggunakan Layanan <i>Telemedicine</i> pada Mahasiswa Kesehatan Masyarakat UIN Alauddin Makassar Tahun 2023	83

Tabel 4. 16	<i>Variable In The Equation</i> Tahap Pertama Faktor-Faktor yang Mempengaruhi Minat Mahasiswa dalam Menggunakan Layanan <i>Telemedicine</i> pada Mahasiswa UIN Alauddin Makassar Tahun 2023.....	83
Tabel 4. 17	<i>Variable In The Equation</i> Tahap Kedua Faktor-Faktor yang Mempengaruhi Minat Mahasiswa dalam Menggunakan Layanan <i>Telemedicine</i> pada Mahasiswa Kesehatan Masyarakat UIN Alauddin Makassar Tahun 2023	85



DAFTAR BAGAN

Bagan 2 1	Teori <i>Technology Acceptance Model (TAM)</i> (Davis, 1989)	51
Bagan 2 2	<i>Trust Enchanted Technology Acceptance Model</i> (Venkatesh, 2002).....	52
Bagan 2 3	<i>Trust and Risk in Technology Acceptance Model</i> (Lui & Jamieson, 2003).....	53
Bagan 2 4	Kerangka Teori.....	58
Bagan 2 5	Kerangka Konsep.....	59



UNIVERSITAS ISLAM NEGERI
ALAUDDIN
MAKASSAR

DAFTAR LAMPIRAN

Lampiran 1 Kuesioner Penelitian

Lampiran 2 Etik Penelitian

Lampiran 3 Surat Telah Menyelesaikan Penelitian

Lampiran 4 Izin Penelitian dari PTSP Provinsi Sulawesi Selatan

Lampiran 5 Master Tabel

Lampiran 6 Output SPSS

Lampiran 7 Dokumentasi Penelitian



ABSTRAK

Nama : Royyanintias
NIM : 70200119114
Judul : Faktor-Faktor yang Mempengaruhi Minat Mahasiswa dalam Menggunakan Layanan *Telemedicine*

Telemedicine merupakan pelayanan kesehatan yang diberikan secara jarak jauh oleh profesional kesehatan. *Telemedicine* dilakukan melalui penggunaan teknologi informasi dan komunikasi dan melibatkan dokter, pasien, dan pihak-pihak lain yang terkait.

Penelitian ini bertujuan untuk mengetahui faktor-faktor apa yang mempengaruhi minat mahasiswa dalam menggunakan layanan *telemedicine*. Penelitian ini merupakan penelitian kuantitatif yang menggunakan metode *cross sectional*. Analisa data yang digunakan terdiri atas univariat (data deskriptif) digunakan, bivariat (uji *chi-square*) dan multivariat (regresi logistik). Jumlah sampel yang digunakan dalam penelitian ini adalah 213 responden, yang diambil secara acak dari kelompok sampel.

Hasil penelitian ini menunjukkan bahwa persepsi risiko dan kepercayaan adalah faktor-faktor yang mempengaruhi minat mahasiswa dalam menggunakan layanan *telemedicine*, sedangkan pengetahuan dan kemudahan adalah faktor-faktor yang tidak mempengaruhi minat mahasiswa.

Sebagai bagian dari kemajuan teknologi informasi dan komunikasi dalam bidang kesehatan, *telemedicine* diharapkan akan dibahas secara lebih rinci dan mendalam. Serta dapat dilakukan penelitian lebih lanjut dengan mempertimbangkan perspektif yang berbeda.

Kata kunci : *telemedicine*, mahasiswa, minat, pengaruh

UNIVERSITAS ISLAM NEGERI
ALAUDDIN
MAKASSAR

ABSTRACT

Name : Royyanintias

Student ID : 70200119114

Title : *Factors that Influence Students' Interest in Using Telemedicine Services*

Telemedicine is a health service provided remotely by health professionals. Telemedicine is carried out through the use of information and communication technology and involves doctors, patients and other related parties.

This research aims to find out what factors influence students' interest in using telemedicine services. This research is a quantitative research that uses a cross-sectional method. The data analysis used consisted of univariate (descriptive data), bivariate (chi-square test) and multivariate (logistic regression). The number of samples used in this research was 213 respondents, taken randomly from the sample group.

The results of this study indicate that risk perception and trust are factors that influence student interest in using telemedicine services, while knowledge and convenience are factors that do not influence student interest.

As part of advances in information and communication technology in the health sector, it is hoped that telemedicine will be discussed in more detail and depth. And further research can be carried out by considering different perspectives.

Keywords: telemedicine, student, interest, influence

UNIVERSITAS ISLAM NEGERI
ALAUDDIN
MAKASSAR

BAB I

PENDAHULUAN

A. Latar Belakang

Dalam bidang pelayanan kesehatan, revolusi Industri 4.0 telah memasukkan penggunaan teknologi berbasis internet dan digital *database*. Salah satu contohnya adalah perubahan dalam pelayanan kesehatan jarak jauh yang dikenal sebagai *telemedicine*. Perubahan digital ini merupakan inovasi baru dalam bidang pelayanan kesehatan yang didukung oleh teknologi, penyebaran komputer, dan otomatisasi (Mangesti, 2019).

Inovasi terbesar yang hadir karena adanya *telemedicine* adalah hadirnya aplikasi kesehatan atau *mobile health (m-health)* yang dapat digunakan di gawai (ponsel). Dengan hadirnya *M-health* ini diharapkan dapat membantu gaya hidup kesehatan masyarakat menjadi lebih seimbang (Yulaikah & Artanti, 2022). Selain itu, *m-health* ini diharapkan dapat membantu masyarakat untuk memperoleh layanan kesehatan mengingat setiap orang berhak memperoleh layanan kesehatan dan layanan kesehatan merupakan HAM yang harus dipenuhi oleh pemerintah (Arranury et al., 2020).

Negara-negara yang bergabung dalam WHO, 85% diantaranya telah memperkenalkan *Electronic Health (E-health)* yang 50% diantaranya telah memiliki strategi *E-health* yang mapan dan 78% diantaranya menggunakan sosial media untuk mempromosikan pesan dan layanan kesehatan (Yahia et al., 2022). Menurut data persebaran penggunaan aplikasi kesehatan global terdapat negara-negara yang menggunakan aplikasi kesehatan yang terdiri atas Tiongkok, India, Indonesia, Amerika

Serikat, Inggris, Spanyol, Jerman dan Jepang. Menurut data tersebut, Indonesia berada di urutan ketiga mengalahkan Amerika Serikat, Inggris, Spanyol, Jerman dan Jepang (Yulaikah & Artanti, 2022).

Layanan *telemedicine* telah berkembang di Amerika Serikat dan India sebagai sarana layanan kesehatan yang bertujuan untuk memudahkan pasien untuk melakukan konsultasi kesehatan di tengah kesibukan mereka dan saat layanan kesehatan terdekat tidak tersedia (Amalia et al., 2022). Militer veteran Amerika juga menggunakan *telemedicine* karena mampu meningkatkan akses ke populasi pedesaan dan memiliki hasil pengobatan yang terbukti efektif yang dapat menurunkan biaya perawatan (Riyanto, 2021). Sebuah survei yang dilakukan di Amerika Serikat menemukan bahwa sekitar 65% pengguna ponsel pernah mengunduh setidaknya satu aplikasi perawatan kesehatan (Alboraie et al., 2021).

India Utara menggunakan *telemedicine* untuk mencegah terjadinya penularan Covid-19, pengguna *telemedicine* di negara ini merasa bahwa *telemedicine* berguna dan lebih cocok digunakan untuk memberikan layanan kesehatan dibanding sebelum menggunakan *telemedicine*, terdapat pengurangan biaya dan mengurangi kepentingan untuk bepergian. Di Kepulauan Cape Verde, Afrika masih memiliki kendala dalam pelaksanaan *telemedicine* namun pelaksanaan *telemedicine* di Kepulauan ini berjalan dikarenakan adanya peraturan pemerintah dan politik, penerimaan publik, infrastruktur yang tersedia dan juga mekanisme rujukan *telemedicine*. Sedangkan penggunaan *telemedicine* di Norwegia masih rendah (Riyanto, 2021).

Di negara berkembang, *telemedicine* telah meningkat sebesar 90% (Yulaikah & Artanti, 2022). Sebuah laporan yang dirilis oleh The

Department of Trade and Industry The Commission on Information and Communications Technology and Superius Corporation di The Asean E-Commerce Database Project yang menyatakan bahwa ASEAN memiliki lebih dari 600 juta orang yang menggunakan internet. Di tahun 2010, ASEAN mewakili 9% dari populasi dunia, dan 6% dari seluruh pengguna internet dunia. Indonesia adalah yang pertama, disusul oleh Filipina dan Vietnam (Purwaningrum & Madrah, 2019).

Faktor keuntungan finansial dari *telemedicine* tidak dapat diabaikan. Menurut laporan *e-economy SEA 2020* menyatakan bahwa selama pandemi Covid-19, penggunaan *telemedicine* di Asia Tenggara meningkat empat kali lipat. Investasi meningkat dari 19 juta USD menjadi 22 juta USD pada semester pertama tahun 2020 (Bahtiar & Munandar, 2021).

Berdasarkan Indonesia *Survey Centre* tahun 2022 menjelaskan bahwa layanan kesehatan berada di peringkat pertama yang menjadi layanan publik yang paling banyak dikunjungi dengan persentase sebesar 57,1% dibanding layanan pendidikan yang berada di peringkat kedua dengan persentase sebesar 11,7%. Kominfo juga menjelaskan bahwa penggunaan *telemedicine* semakin meningkat sebanyak 600% sejak pandemi Covid-19 hingga akhir tahun 2020. Di bulan April 2021, BPJS memperoleh penghargaan dari *Digital Technology and Innovation Award 2021* dikarenakan kesuksesan BPJS menerapkan transformasi teknologi dalam upaya BPJS untuk meningkatkan kinerja dan memberikan pelayanan kepada peserta BPJS. Terbitnya aplikasi *Mobile JKN* memudahkan peserta BPJS bisa menggunakan layanan *telemedicine* (Darussalam, 2021).

Kementerian Kesehatan juga telah mengembangkan *telemedicine* yang disebut dengan Telemedisin Indonesia (TEMENIN) (Amalia et al., 2022). Selain itu, ada layanan *telemedicine* yang dapat diakses melalui aplikasi seperti Halodoc dan Alodokter. Saat ini, cukup banyak dokter menggunakan layanan *telemedicine* untuk menawarkan layanan mereka. Data yang dikumpulkan oleh Ikatan Dokter Indonesia (IDI) menunjukkan bahwa saat ini terdapat 21.500 dokter umum dan 4.500 spesialis yang bergabung di aplikasi Alodokter, 12.000 dokter umum dan 8.000 spesialis yang bergabung di Halodoc, 9.000 dokter umum dan 2.000 spesialis yang bergabung di Klik Dokter, 100 dokter umum dan 1.000 dokter spesialis yang bergabung di Aido Health, dan 10.000 dokter umum dan 2.500 dokter spesialis yang bergabung di *Good Doctor* (Litbangkes Baturaja, 2020).

Pembatasan yang diberlakukan pada layanan kesehatan selama pandemi COVID-19 menyebabkan peningkatan penggunaan layanan *telemedicine* di Indonesia. Pembatasan ini dibuat karena pasien, dokter, dan tenaga kesehatan yang berisiko terpapar COVID-19. Bahkan seluruh aktivitas dilakukan secara *Work From Home* (WFH), yang mengharuskan orang-orang untuk melakukan semua hal di rumah, termasuk dalam bidang kesehatan, yang menyebabkan *telemedicine* harus digunakan. Sebab *telemedicine* sangat efisien, mudah digunakan, dan mengurangi waktu perawatan, serta layanan kesehatan dapat diperoleh tanpa perlu khawatir terpapar COVID-19 (Amalia et al., 2022).

Penggunaan *telemedicine* dalam bidang kesehatan memungkinkan kegiatan seperti pelaporan dan dokumentasi, registrasi, pembayaran, dan sistem pelayanan kesehatan langsung seperti pengawasan pasien dan

pemberian obat menjadi lebih cepat, mudah, dan akurat. Selain itu, memanfaatkan *telemedicine* membuat pasien, pekerja kesehatan, dan lembaga kesehatan untuk berbagi informasi secara aman dan mudah. Tidak hanya pasien yang dirawat di institusi kesehatan saja yang dapat menggunakan *telemedicine*, tetapi juga pasien yang dirawat di luar institusi kesehatan, seperti pasien rawat jalan di rumah dapat menggunakannya (Saputro et al., 2021).

Di dalam Peraturan Konsil Kedokteran Indonesia (KKI) nomor 7 tahun 2020 tentang Kewenangan Klinis dan Praktik Kedokteran Melalui *Telemedicine* pada Masa Pandemi *Coronavirus Disease* 2019 (Covid-19) di Indonesia telah mengatur penggunaan *telemedicine*. Langkah ini juga sejalan dengan saran WHO untuk meningkatkan penggunaan *telemedicine* dalam upaya untuk mengurangi penggunaan Alat Pelindung Diri (APD) oleh tenaga medis (Bahtiar & Munandar, 2021).

Meskipun *telemedicine* tampak menarik dan membawa banyak keuntungan akan tetapi *telemedicine* masih menghadapi banyak hambatan dan tantangan terutama di negara-negara berkembang. Hambatan dan tantangan yang dihadapi adalah kurangnya infrastruktur, kurangnya keterampilan dan kesadaran menggunakan teknologi, hambatan geografis dan budaya, tidak adanya perangkat dan personel yang terlatih, kurangnya dukungan teknis, keamanan, dan privasi, serta masalah hukum dan etika (Alboraie et al., 2022). Faktor hambatan dan tantangan lainnya berupa kurangnya layanan informasi, pengetahuan pasien tentang layanan *telemedicine* masih kurang, ketersediaan jaringan dan aksesibilitas (Amalia et al., 2022; Saputro et al., 2021). Selain itu, masih ditemukan masyarakat yang enggan menggunakan *telemedicine* karena takut terjadi kebocoran

data dan privasi (Yulaikah & Artanti, 2022). Dan juga masih terdapat dokter yang kurang familiar dengan *telemedicine* karena belum memahami pengaruh kegunaannya dalam setiap praktik medis (Adnan & Pramaningtyas, 2021).

Menurut penelitian yang dilakukan oleh Melinda & Setiawati (2022) ditemukan bahwa faktor-faktor yang mempengaruhi variabel niat perilaku (*behavior intention*) adalah harga (*price value*), kebiasaan (*habit*), kondisi yang membantu (*facilitating condition*), ekspektasi kinerja (*performance expectancy*), dan persepsi risiko (*perceived risk*). Selanjutnya, faktor-faktor yang mempengaruhi variabel niat perilaku dari layanan *telemedicine* Halodoc adalah niat perilaku dan kondisi yang membantu (Melinda & Setiawati, 2022).

Kemajuan teknologi dan perkembangan zaman yang semakin modern menyebabkan setiap generasi harus mempersiapkan dirinya menghadapi hal ini, salah satunya adalah generasi Z (Rosdiana et al., 2020). Generasi Z adalah generasi kerja yang lahir antara tahun 1995 dan 2012. Mereka juga dikenal sebagai generasi net atau generasi internet. Generasi ini sangat akrab dengan teknologi, mereka dapat menggunakannya meskipun tanpa panduan. Gen Z biasanya tidak sabar dan menyukai hal-hal instan (Nursa'adah et al., 2022). Pengguna internet di Indonesia mencapai 63 juta orang, dengan 80% di antaranya adalah remaja berusia 15-19 tahun, termasuk mahasiswa, menurut Kementerian Komunikasi dan Informasi (Kemkominfo) (Karini et al., 2022).

Berdasarkan hasil survei awal yang ditemukan bahwa sebanyak 47,2% mahasiswa belum pernah menggunakan *telemedicine* dan sebanyak 52,8% mahasiswa telah menggunakan *telemedicine*. Adapun platform

yang pernah digunakan oleh mahasiswa tersebut yaitu melalui Website, Halodoc, Alodokter dan Klik Dokter dengan alasan lebih mudah dan praktis, cukup efisien berbagai segi seperti waktu, tempat dan biaya, tidak ada waktu untuk periksa di rumah sakit, memudahkan pengobatan pertama penyakit yang dirasakan, konsultasi kesehatan, minta saran obat dan lain sebagainya. Selain itu, masih banyak mahasiswa yang belum mengetahui apa itu *telemedicine*. Mereka baru memahami apa itu *telemedicine* apabila menyebut salah satu jenis platform *telemedicine*. Hal ini menunjukkan bahwa istilah *telemedicine* masih asing di kalangan mahasiswa.

Berdasarkan pembahasan di atas, dapat dilihat bahwasanya kemudahan untuk memperoleh layanan kesehatan semakin meningkat karena adanya *telemedicine* berbasis aplikasi. Walaupun demikian, banyak mahasiswa yang masih asing mengenai istilah *telemedicine*, mahasiswa yang merupakan GenZ seharusnya mengetahui tentang hal tersebut. Dalam upaya meningkatkan pengguna layanan aplikasi *telemedicine* di kalangan mahasiswa, hal yang harus dilakukan terlebih dahulu adalah upaya untuk meningkatkan minat mahasiswa dalam menggunakan *telemedicine* berbasis aplikasi.

Untuk meningkatkan minat tersebut, peneliti perlu mengetahui apa yang mempengaruhi minat seseorang untuk menggunakan layanan *telemedicine* berbasis aplikasi. Oleh karena itu, peneliti percaya bahwa penelitian ini penting dilakukan.

B. Rumusan Masalah

Rumusan masalah dalam penelitian ini adalah faktor-faktor apa saja yang mempengaruhi minat mahasiswa dalam menggunakan layanan *telemedicine*?

C. Tujuan Penelitian

1. Tujuan Umum

Tujuan penelitian ini adalah untuk mengetahui faktor-faktor apa sajakah yang mempengaruhi minat mahasiswa dalam menggunakan layanan *telemedicine*.

2. Tujuan Khusus

- a. Mengetahui pengaruh pengetahuan terhadap minat mahasiswa dalam menggunakan layanan *telemedicine*
- b. Mengetahui pengaruh kemudahan terhadap minat mahasiswa dalam menggunakan layanan *telemedicine*
- c. Mengetahui pengaruh persepsi risiko terhadap minat mahasiswa dalam menggunakan layanan *telemedicine*
- d. Mengetahui pengaruh kepercayaan terhadap minat mahasiswa dalam menggunakan layanan *telemedicine*

D. Manfaat Penelitian

1. Manfaat Ilmiah

Hasil dari penelitian diharapkan dapat menambah ilmu pengetahuan serta menjadi informasi mengenai faktor-faktor yang mempengaruhi minat mahasiswa dalam menggunakan layanan *telemedicine*.

2. Bagi Institusi

Memberikan informasi bagi kampus tentang faktor-faktor yang mempengaruhi minat mahasiswa dalam menggunakan layanan *telemedicine*.

3. Bagi Program Studi

Menambah bahan kepustakaan serta keilmuan kepada civitas akademika terutama mengenai faktor-faktor yang mempengaruhi minat mahasiswa dalam menggunakan layanan *telemedicine*.

4. Bagi Peneliti

Hasil penelitian diharapkan dapat memberikan informasi tambahan kepada peneliti sebagai data mengenai faktor-faktor yang mempengaruhi mahasiswa menggunakan layanan *telemedicine*.

E. Hipotesis

1. Hipotesis Alternatif (H_a)

- a. Terdapat pengaruh antara pengetahuan dengan minat menggunakan layanan *telemedicine*
- b. Terdapat pengaruh antara kemudahan dengan minat menggunakan layanan *telemedicine*
- c. Terdapat pengaruh antara persepsi risiko dengan minat menggunakan layanan *telemedicine*
- d. Terdapat pengaruh antara kepercayaan dengan minat menggunakan layanan *telemedicine*

2. Hipotesis Nol (H_0)

- a. Tidak ada pengaruh antara pengetahuan dengan minat menggunakan layanan *telemedicine*.

- b. Tidak ada pengaruh antara kemudahan dengan minat menggunakan layanan *telemedicine*.
- c. Tidak ada pengaruh antara persepsi risiko dengan minat menggunakan layanan *telemedicine*.
- d. Tidak ada pengaruh antara kepercayaan dengan minat menggunakan layanan *telemedicine*.

F. Definisi Operasional (DO) dan Kriteria Objektif (KO)

1. Pengetahuan

Pengetahuan yang dimaksud dalam penelitian ini adalah tingkat pengetahuan mahasiswa mengenai informasi tentang *telemedicine*. *Telemedicine* yang dimaksud dalam penelitian ini adalah layanan kesehatan berupa konsultasi kesehatan yang dilakukan secara *online* melalui suatu aplikasi kesehatan ataupun platform lainnya yang bisa diakses melalui gawai (ponsel) seperti Halodoc, Alodokter dan lain-lain.

Alat ukur yang digunakan dalam variabel ini adalah kuesioner (angket) yang terdiri dari 6 pertanyaan.

Jenis data: yang digunakan dalam variabel ini adalah data kategorik.

Skala pengukuran yang digunakan dalam variabel ini yaitu skala ordinal.

Pengukuran yang digunakan yakni skala guttman yang terdiri atas 2 pilihan jawaban yaitu:

Cara menentukan kriteria objektif:

Ya = 1

Tidak = 0

Skor tertinggi : Jumlah pertanyaan \times skor tertinggi

$$: 6 \times 2 = 12$$

$$: (12/12) \times 100\%$$

$$: 100\%$$

Skor terendah: Jumlah pertanyaan \times skor terendah

$$: 6 \times 0 = 0$$

$$: (0/12) \times 100\%$$

$$: 0\%$$

Range (X) : Skor tertinggi - skor terendah

$$: 100\% - 0\%$$

$$: 100\%$$

Kategori dalam variabel ini terdiri dari 2 yaitu Cukup dan Kurang, maka kriteria objektif dibagi menjadi 2

$$\text{Range} : 100\% / 2 = 50\%$$

$$\text{Range standar} : 100\% - 50\% = 50\%$$

Kriteria Objektif:

Cukup : Jika jawaban benar berada pada skor $\geq 50\%$ dari seluruh jawaban

Kurang : Jika jawaban benar berada pada skor $< 50\%$ dari seluruh jawaban

2. Kemudahan

Kemudahan yang dimaksud dalam penelitian ini adalah persepsi mahasiswa tentang kemudahan yang diperoleh dari *telemedicine*.

Alat ukur yang digunakan dalam variabel ini adalah kuesioner (angket) yang terdiri dari 5 pertanyaan.

Jenis data yang digunakan dalam variabel ini adalah data kategorik.

Skala pengukuran yang digunakan dalam variabel ini yaitu skala ordinal.

Pengukuran yang digunakan yakni skala likert yang terdiri dari 4 pilihan jawaban yaitu:

Pertanyaan positif:

Sangat Setuju = 4

Tidak setuju = 2

Setuju = 3

Sangat Tidak Setuju = 1

Pertanyaan negatif:

Sangat Setuju = 1

Tidak Setuju = 3

Setuju = 2

Sangat Tidak Setuju = 4

Cara menentukan kriteria objektif:

Skor tertinggi : Jumlah pertanyaan \times skor tertinggi

$$: 5 \times 4 = 20$$

$$: (20/20) \times 100\%$$

$$: 100\%$$

Skor terendah : Jumlah pertanyaan \times skor terendah

$$: 5 \times 1 = 5$$

$$: (5/20) \times 100\%$$

$$: 25\%$$

Range (X) : Skor tertinggi - skor terendah

$$: 100\% - 25\%$$

$$: 75\%$$

Kategori dalam variabel ini terdiri dari 2 yaitu Mudah dan Sulit, maka kriteria objektif dibagi menjadi 2

Range : $75\%/2\% = 37,5\%$

Range standar : $100\% - 37,5\% = 62,5\%$

Kriteria Objektif:

Mudah : Jika mahasiswa merasa mudah untuk menggunakan *telemedicine* dengan nilai $\geq 62,5\%$ dari total persentase jawaban

Sulit : Jika mahasiswa merasa sulit untuk menggunakan *telemedicine* dengan $< 62,5\%$ dari total persentase jawaban mahasiswa

3. Persepsi Risiko

Persepsi risiko dalam penelitian ini adalah pandangan mahasiswa terhadap risiko-risiko yang ia peroleh apabila menggunakan *telemedicine*.

Alat ukur yang digunakan dalam variabel ini adalah kuesioner (angket) yang terdiri dari 5 pertanyaan.

Jenis data yang digunakan dalam variabel ini adalah data kategorik.

Skala pengukuran yang digunakan dalam variabel ini yaitu skala ordinal.

Pengukuran yang digunakan yakni skala likert yang terdiri dari 4 pilihan jawaban yaitu:

Pertanyaan positif:

Sangat Setuju = 1

Setuju = 2

Tidak setuju = 3

Sangat tidak setuju = 4

Pertanyaan negatif:

Sangat Setuju = 4

Setuju = 3

Tidak Setuju = 2

Sangat Tidak Setuju = 1

Cara menentukan kriteria objektif:

Skor tertinggi : Jumlah pertanyaan \times skor tertinggi

$$: 5 \times 4 = 20$$

$$: (20/20) \times 100\% = 100\%$$

Skor terendah : Jumlah pertanyaan \times skor terendah

$$: 5 \times 1 = 5$$

$$: (5/20) \times 100\%$$

$$: 25\%$$

Range (X) : Skor tertinggi - skor terendah

$$: 100\% - 25\%$$

$$: 75\%$$

Kategori dalam variabel ini terdiri dari 2 yaitu Aman dan Berisiko, maka kriteria objektif dibagi menjadi 2

$$\text{Range} : 75\% / 2 = 37,5\%$$

$$\text{Range standar} : 100\% - 37,5\% = 62,5\%$$

Kriteria Objektif:

Aman : Jika mahasiswa merasa aman untuk menggunakan *telemedicine* dengan nilai $>62,5\%$ dari total persentase jawaban

Berisiko : Jika mahasiswa merasa menggunakan *telemedicine* berisiko dengan $\leq 62,5\%$ dari total persentase jawaban mahasiswa

4. Kepercayaan

Kepercayaan dalam penelitian ini adalah tingkat keyakinan yang dimiliki mahasiswa terhadap pelayanan yang diperoleh dari *telemedicine*.

Alat ukur yang digunakan dalam variabel ini adalah kuesioner (angket) yang terdiri dari 4 pertanyaan.

Jenis data: yang digunakan dalam variabel ini adalah data kategorik.

Skala pengukuran yang digunakan dalam variabel ini yaitu skala ordinal.

Pengukuran yang digunakan yakni skala likert yang terdiri dari 4 pilihan jawaban yaitu:

Pertanyaan positif:

Sangat Setuju = 4

Tidak setuju = 2

Setuju = 3

Sangat tidak setuju = 1

Pertanyaan negatif:

Sangat Setuju = 1

Tidak Setuju = 3

Setuju = 2

Sangat Tidak Setuju = 4

Cara menentukan kriteria objektif:

Skor tertinggi : Jumlah pertanyaan \times skor tertinggi

$$: 4 \times 4 = 16$$

$$: (16/16) \times 100\%$$

$$: 100\%$$

Skor terendah : Jumlah pertanyaan \times skor terendah

$$: 4 \times 1 = 4$$

$$: (4/16) \times 100\%$$

$$: 25\%$$

Range (X) : Skor tertinggi - skor terendah

$$: 100\% - 25\%$$

$$: 75\%$$

Kategori dalam variabel ini terdiri dari 2 yaitu Tinggi dan Rendah, maka kriteria objektif dibagi menjadi 2

Range : $75\%/2\% = 37,5\%$

Range standar : $100\% - 37,5\% = 62,5\%$

Kriteria Objektif:

Tinggi : Jika tingkat kepercayaan mahasiswa tinggi terhadap layanan *telemedicine* dengan nilai $\geq 62,5\%$ dari total persentase jawaban

Rendah : Jika tingkat kepercayaan mahasiswa rendah terhadap layanan *telemedicine* dengan $< 62,5\%$ dari total persentase jawaban mahasiswa

5. Minat

Minat yang dimaksud dalam penelitian ini adalah ketertarikan mahasiswa untuk menggunakan layanan *telemedicine*.

Alat ukur yang digunakan dalam variabel ini adalah kuesioner (angket) yang terdiri dari 6 pertanyaan.

Jenis data: yang digunakan dalam variabel ini adalah data kategorik.

Skala pengukuran yang digunakan dalam variabel ini yaitu skala ordinal.

Pengukuran yang digunakan yakni skala likert yang terdiri dari 4 pilihan jawaban yaitu:

Pertanyaan positif:

Sangat Setuju = 4

Tidak setuju = 2

Setuju = 3

Sangat Tidak Setuju = 1

Pertanyaan negatif:

Sangat Setuju = 1

Tidak Setuju = 3

Setuju = 2

Sangat Tidak Setuju = 4

Cara menentukan kriteria objektif:

Skor tertinggi : Jumlah pertanyaan×skor tertinggi

$$: 6 \times 4 = 24$$

$$: (24/24) \times 100\%$$

$$: 100\%$$

Skor terendah : Jumlah pertanyaan×skor terendah

$$: 6 \times 1 = 6$$

$$: (6/24) \times 100\%$$

$$: 25\%$$

Range (X) : Skor tertinggi-skor terendah

$$: 100\% - 25\%$$

$$: 75\%$$

Kategori dalam variabel ini terdiri dari 2 yaitu Berminat dan Tidak Berminat, maka kriteria objektif dibagi menjadi 2

$$\text{Range} : 75\% / 2 = 37,5\%$$

$$\text{Range standar} : 100\% - 37,5\% = 62,5\%$$

Kriteria Objektif:

Berminat : Jika mahasiswa merasa mudah untuk menggunakan *telemedicine* dengan nilai $\geq 62,5\%$ dari total persentase jawaban

Tidak berminat : Jika mahasiswa merasa sulit untuk menggunakan *telemedicine* dengan $< 62,5\%$ dari total persentase jawaban mahasiswa

G. Kajian Pustaka

Tabel 1. 1 Tabel Sintesa

No	Judul/ Link Akses	Nama Penulis/Tahun	Metodologi				Hasil Penelitian
			Jenis/ Pendekatan Penelitian	Subjek Penelitian	Variabel Penelitian	Instrumen Penelitian	
1	Analisis Minat Pengguna Layanan <i>Telemedicine</i> Halodoc di Kota Bandung dengan Menggunakan Model Modifikasi UTAUT2 https://journal.stiemkop.ac.id/index.php/seiko/article/view/2212	Tanika Melinda, Cut Ina Setiawati/2022	Kuantitatif	<i>Purposive sampling</i> , pemungutan sampel dilakukan secara <i>online</i> melalui jejaring sosial	Ekspektasi kinerja, harapan usaha, pengaruh sosial, risiko yang dirasakan, memfasilitasi kondisi, hedonis, motivasi, nilai harga, kebiasaan, niat perilaku, penggunaan perilaku	Pembagian kuesioner secara <i>online</i> dengan penilaian skala likert 4 poin yang meliputi 1 sangat tidak setuju, 2 tidak setuju, 3 setuju, 4 sangat setuju	Peminat yang menggunakan aplikasi Halodoc di Bandung tinggi. Adapun, faktor-faktor yang mempengaruhi variabel niat perilaku adalah harga, kebiasaan, kondisi yang membantu, ekspektasi kinerja, dan persepsi risiko. Selanjutnya, faktor-faktor yang mempengaruhi kekuatan (penggunaan perilaku) dari layanan <i>telemedicine</i> Halodoc adalah niat perilaku dan kondisi yang membantu.
2	Tren Penggunaan <i>Telemedicine</i> Sebagai Solusi Awal Pelayanan Kesehatan Pada Masa Pandemi	Dian Paramitha Asyari/2022	Kualitatif deskriptif dengan pendekatan fenomenologi	Penelitian yang telah ada sebelumnya	-	Melakukan perbandingan dengan berbagai hasil penelitian	Penggunaan <i>telemedicine</i> meningkat setiap tahunnya, terutama selama pandemi COVID-19. Semua aktivitas dilakukan di rumah karena PSBB dan <i>physical distancing</i> .

No	Judul/ Link Akses	Nama Penulis/Tahun	Metodologi				Hasil Penelitian
			Jenis/ Pendekatan Penelitian	Subjek Penelitian	Variabel Penelitian	Instrumen Penelitian	
	Covid-19 di Indonesia https://jurnal.jomparnd.com/index.php/jki					orang lain	Oleh karena itu, layanan konsultasi kesehatan digital sangat diminati karena lebih praktis dan memungkinkan untuk memantau kondisi kesehatan seseorang dari kenyamanan rumah mereka sendiri tanpa harus mengunjungi fasilitas kesehatan langsung.
3	<i>Scoping Review: Hambatan Penerapan Telemedicine di Indonesia</i> https://doi.org/10.29313/bcsms.v2i1.1287	Kharisma Firda Amalia, Eka Hendyanny, Herry Garna/2022	<i>Scoping review</i>	4 dari 60 artikel yang memenuhi PICOS	Tahun terbit 2015-2022, berbahasa Indonesia	<i>Database google scholar dan database lainnya yang bersifat resmi dan tercatat</i>	Beberapa hal menghalangi pelaksanaan <i>telemedicine</i> di Indonesia, salah satunya adalah kurangnya infrastruktur yang memadai yang mendukung dan kurangnya pengenalan manfaat <i>telemedicine</i> . Selain itu, masih ada pasien yang belum mengetahui tentang layanan ini.
4	<i>Clinicians Perceptions of a Telemedicine System: a Mixed Method Study of Makassar City, Indonesia</i>	Dea Indria, Mohannad Alajlani, Hamish S F Fraser/2022	<i>Mixed method</i>	Terdiri 39 dari 46 pusat pelayanan kesehatan yang telah diundang	Mudah digunakan, kegunaan yang dirasakan, kepuasan, dan niat untuk menggunakan	Kuesioner dan wawancara	Dokter-dokter merasa puas dengan sistem <i>telemedicine</i> sebab diagnosis yang dilakukan lebih cepat. Akan tetapi, masalah teknis seperti konektivitas dan ketersediaan tenaga listrik menjadi

No	Judul/ Link Akses	Nama Penulis/Tahun	Metodologi				Hasil Penelitian
			Jenis/ Pendekatan Penelitian	Subjek Penelitian	Variabel Penelitian	Instrumen Penelitian	
	https://doi.org/10.1186/s12911-020-01234-7				terus menerus		hambatan sistem <i>telemedicine</i>
5	<i>Awareness and Acceptance of Telehealth Among Filipinos in the National Capital Region+</i> https://ijosmas.org/index.php/ijosmas/article/view/194	Jho Anne L. Almeida, Ricky M. Dalisay Jr., Trisha Claire L. Pelaez, Emesto D. Dimaculangan/ 2022	Kuantitatif dengan pendekatan deskriptif statistik	385 responden <i>residing in the national capital region+</i>	Kesadaran, kegunaan yang dirasakan, aksesibilitas yang dirasakan, penerimaan	Survei kuesioner melalui via google form	Hasil penelitian menunjukkan bahwa ada beberapa responden yang tidak tahu tentang <i>telehealth</i> karena variabel pengetahuan lebih rendah daripada variabel penerimaan.
6	<i>Telehealth and Transformation of Nursing Care in Saudi Arabia: A Systematic Review</i> https://doi.org/10.1155/2022/8426095	Ibrahim Al Baalharith, Mona Al Sherim, Azizah Saleh Alhaggas, Sarah Albaqami, Sarah Hamad G. Almutairi/2022	Teknik pelaporan fundamental untuk tinjauan sistematis dan meta-analisis (PRISMA)	Menggunakan <i>database</i> yang berbeda seperti <i>Web Science, Google Scholar, CINAHL, MEDLINE</i> dan <i>PubMed</i>	<i>Database</i> tentang elektronik dan menggunakan bahasa Inggris	Penelitian yang telah ada	Perawat yang berada di Arab Saudi memahami <i>telehealth</i> , mengingat penerapan aplikasi SEHA yang memfasilitasi perawatan kesehatan jarak jauh di Arab. <i>Telehealth</i> membantu perawat menjalin hubungan dengan pengguna layanan karena terciptanya media komunikasi. Hal ini membantu meningkatkan kualitas layanan kesehatan melalui manajemen mandiri dan hasil yang lebih baik. <i>Telehealth</i> memberikan

No	Judul/ Link Akses	Nama Penulis/Tahun	Metodologi				Hasil Penelitian
			Jenis/ Pendekatan Penelitian	Subjek Penelitian	Variabel Penelitian	Instrumen Penelitian	
							dampak dalam perawatan kesehatan serta menawarkan informasi yang objektif bagi institusi yang ingin menggunakan <i>telehealth</i> untuk meningkatkan perawatan pasien
7	<i>Physicians' Perspective of Telemedicine Regulating Guidelines and Ethical Aspects: A Saudi Experience</i> https://doi.org/10.1155/2022/5068998	Dalia Yahia M. El Kheir, Sara S. Alnufaili, Raghad M. Alsaffar, Majd A. Assad, Zahra Z. Alkhalifah/2022	<i>Observational cross-sectional study</i>	Dokter, laki-laki dan perempuan, bekerja di departemen/unit yang berbeda di perguruan tinggi kedokteran/IAU (Universitas Imam Abdulrahman bin Faisal) dan ter-afiliasi KFHU (<i>King Fahad Hospital of the University</i>),	Persepsi tentang kegunaan <i>telemedicine</i> pada rawat inap, kesadaran menggunakan <i>telemedicine</i> , pengetahuan, sikap, praktik terkait dengan peraturan etika dan hukum yang mengatur penggunaan media sosial dan aplikasi medis dalam konteks	Kuesioner dengan pilihan ganda ya/tidak dan skala likert 1-5	Lebih dari separuh peserta menggunakan <i>smartphone</i> dalam pemberian layanan kesehatan tetapi hanya 20,8% yang mengetahui peraturan panduan pengobatan jarak jauh. Terdapat 1 dari 13 dokter yang menghadapi masalah hukum dengan pengobatan jarak jauh, lalu lebih dari $\frac{2}{3}$ responden tidak yakin atau tidak berpikir memberikan konsultasi melalui akun pribadi adalah legal

No	Judul/ Link Akses	Nama Penulis/Tahun	Metodologi				Hasil Penelitian
			Jenis/ Pendekatan Penelitian	Subjek Penelitian	Variabel Penelitian	Instrumen Penelitian	
				yang mengajar mahasiswa sarjana dan pascasarjana dalam ilmu kedokteran dasar atau klinis	perawatan kesehatan		
8	<p><i>Healthcare Providers' Perspective about the Use of Telemedicine in Egypt: A National Survey</i> https://doi.org/10.1155/2022/3811068</p>	<p>Mohamed Alborai, Mohammad Abdalgaber, Naglaa Youssef, Inas Moaz, Nermeen Abdeen, Hazem Maarouf Abosheishaa, Mina Tharwat Shokry, Fathiya El-Raey, Sabry Shaaban Asfour, Waleed A. Abdeldayem, Adel Ahmed Hassan, Essam Eldeen M.o.</p>	<p>Kuantitatif dengan pendekatan <i>cross sectional study</i></p>	<p>40 orang petugas kesehatan yang terdiri dari dokter, perawat, teknisi, petugas administrasi dan manajer rumah sakit</p>	<p>Jenis <i>telemedicine</i>, jenis perangkat teknologi yang digunakan dalam pekerjaan untuk panggilan jarak jauh, layanan <i>telemedicine</i> yang digunakan dalam pekerjaan, layanan <i>telemedicine</i> yang</p>	<p>Kuesioner <i>multiple choice questions</i></p>	<p>Meskipun <i>telemedicine</i> menarik dan diterima akan tetapi, implementasi <i>telemedicine</i> masih dihadapkan pada kendala seperti tidak adanya perangkat dan personil yang terlatih, ketidaktahuan tentang teknologi dasar, kurangnya dukungan teknis, privasi dan keamanan privasi dan masalah hukum dan etika. Pedoman organisasi harus secara jelas mengetahui peran dan tanggung jawab dari setiap petugas layanan kesehatan dalam meminimalkan keraguan tentang <i>telemedicine</i> untuk memfasilitasi penerapannya</p>

No	Judul/ Link Akses	Nama Penulis/Tahun	Metodologi				Hasil Penelitian
			Jenis/ Pendekatan Penelitian	Subjek Penelitian	Variabel Penelitian	Instrumen Penelitian	
		Mahran, Mohammed Tag-Adeen, Omar Elshaarawy, Mohamed Ibrahim Radwan, Ahmed Altonbary, Yasser Fouad/2022			menguntungkan		
9	<i>Knowledge, Applicability, and Barriers of Telemedicine in Egypt: A National Survey</i> https://doi.org/10.1155/2021/5565652	Mohamed Alborai, Mahmoud Abdelrashed Allam, Naglaa Youssef, Mohammad Abdalgaber, Fathiya El-Raey, Nermeen Abdeen, Reem Ezzat Mahdy, Omar Elshaarawy, Ahmed Elgebaly, Tamer Haydara, Sherief Abd-	<i>Cross-sectional survey</i>	Kriteria peserta: berusia 21 tahun dan diterima menjadi peserta dan petugas kesehatan terdiri atas dokter, perawat, petugas administrasi dan manajer rumah sakit	Residensi seks, pendidikan, jam kerja, komorbiditas, pernah menggunakan layanan <i>telemedicine</i> , alasan menggunakan <i>telemedicine</i> , pertama kali menggunakan <i>telemedicine</i> , pengetahuan tentang alat	Kuesioner	Penduduk Mesir memiliki pengetahuan yang tinggi mengenai aplikasi <i>telemedicine</i> . Sebagian orang Mesir merasakan manfaat telemedis secara positif dan bersedia menggunakannya. Tingkat pengetahuan secara signifikan terkait dengan pendidikan dan pekerjaan. Oleh karena itu, kampanye mengenai pengetahuan <i>telemedicine</i> ditargetkan serta diarahkan kepada penduduk yang berpendidikan kurang dan pengangguran

No	Judul/ Link Akses	Nama Penulis/Tahun	Metodologi				Hasil Penelitian
			Jenis/ Pendekatan Penelitian	Subjek Penelitian	Variabel Penelitian	Instrumen Penelitian	
		Elsalam, Yusuf Abdullah Nassar, Hosam Shabana, Samy Zaky/2022			<i>telemedicine</i> , alat <i>telemedicine</i> yang disukai		
10	Faktor-Faktor yang Mempengaruhi Penggunaan Layanan <i>Telemedicine</i> Pada Masa Pandemi Covid-19 di Pulau Jawa http://ejournal3.undip.ac.id/index.php/jkm	Maylin Siboro, Djuana Antono Surjoputro, Rani Tiyas Budiyaniti/2021	Kuantitatif pendekatan <i>cross sectional</i>	Menggunakan teknik <i>incidental sampling</i> dengan kriteria: 1) berdomisili di Pulau Jawa, 2) berdomisili sementara di Pulau Jawa saat penggunaan layanan <i>telemedicine</i> dan 3) pernah menggunakan salah satu atau lebih layanan <i>telemedicine</i> serta bersedia menjadi responden	Variabel bebas: pengetahuan, sikap, kepercayaan, aksesibilitas masyarakat, dukungan lingkungan sekitar, penilaian kesehatan individu, persepsi manfaat dan persepsi hambatan. Variabel terikat: penggunaan layanan <i>telemedicine</i> di masa pandemi	Penyebaran kuesioner dalam bentuk google formulir	Dari 7 faktor yang berkorelasi dengan penggunaan layanan <i>telemedicine</i> selama pandemi Covid-19 di Pulau Jawa, terdapat 6 diantaranya yang berkorelasi yaitu pengetahuan, sikap, kepercayaan, aksesibilitas, peran lingkungan sekitar, penilaian kesehatan individu, dan persepsi manfaat. Satu faktor yang tidak berkorelasi adalah persepsi hambatan.

No	Judul/ Link Akses	Nama Penulis/Tahun	Metodologi				Hasil Penelitian	
			Jenis/ Pendekatan Penelitian	Subjek Penelitian	Variabel Penelitian	Instrumen Penelitian		
11	<p><i>Telemedicine Sebagai Media Konsultasi Kesehatan di Masa Pandemi Covid-19 di Indonesia</i></p> <p>https://journal.trunojoyo.ac.id/komunikasi</p>	Genny Gustina Sari, Welly Wirman/2021	Kualitatif deskriptif dengan pendekatan fenomenologi	6 orang yang memenuhi kriteria: 1) pernah menggunakan situs <i>online</i> Alodokter dan Halodoc selama masa pandemi, 2) melakukan konsultasi <i>online</i> selama kurang lebih 3 kali dengan asumsi informan sudah memahami bagaimana mekanisme kerja konsultasi <i>online</i> tersebut serta 3) bersedia	Covid-19	<i>Because of motive, in order to motive</i> , tingkat kepercayaan	Observasi dan wawancara mendalam	<p>Motivasi seseorang untuk menggunakan konsultasi kesehatan <i>online</i> dibagi menjadi dua: <i>because of motive</i> dan <i>in order to motive</i>: <i>because of motive</i> terdiri dari 1) pandemi COVID-19 membuat pasien terlalu takut untuk melakukan konsultasi tatap muka dan berkunjung ke rumah sakit; dan 2) keluhan yang dialami dianggap ringan. Motivasi kedua <i>in order to motive</i> adalah sebagai berikut: 1) keinginan untuk mendapatkan informasi dan solusi atas keluhan yang dialami; 2) ketersediaan informasi tambahan, seperti rekomendasi untuk mengikuti konsultasi lanjutan ke dokter spesialis; dan 3) mencari ketenangan dan kenyamanan atas kekhawatiran karena gejala yang mirip dengan gejala Covid. Tingkat kepercayaan</p>

No	Judul/ Link Akses	Nama Penulis/Tahun	Metodologi				Hasil Penelitian
			Jenis/ Pendekatan Penelitian	Subjek Penelitian	Variabel Penelitian	Instrumen Penelitian	
				dihubungi secara personal secara intens selama penelitian			pasien tidak didasarkan pada jenis obat atau vitamin yang harus dikonsumsi.
12	<p><i>Stakeholder Analysis</i> pada Kebijakan Pemanfaatan <i>Telemedicine</i> dalam Menghadapi Covid-19 di Indonesia</p> <p>https://journal.universitaspahlawan.ac.id/index.php/prepotif/article/view/1304</p>	Andhi Bahtiar, Adis Imam Munandar/2021	Kualitatif dengan pendekatan analisis <i>stakeholder</i>	30 pemangku jabatan yang terlibat: Kemenkes RI, Satgas Covid-19, Konsil Kedokteran Indonesia (KKI), investor, penyedia platform <i>telemedicine</i> dan industri farmasi	Implementasi <i>telemedicine</i> , kekuatan, kewenangan dan kepentingan yang dimilikinya	Studi literatur berdasarkan peran dan dasar regulasi masing-masing instansi	Ada 31 pemangku kepentingan yang memiliki kekuatan, otoritas, dan kepentingan dalam kebijakan <i>telemedicine</i> . Kebijakan <i>telemedicine</i> sangat dipengaruhi oleh Kementerian Kesehatan Republik Indonesia, Satgas Covid-19 dan Konsil Kedokteran Indonesia. Hal ini dilakukan untuk menekan penyebaran virus dan mengubah citra pelayanan kesehatan nasional. Selain itu, regulasi yang komprehensif diperlukan untuk menjembatani <i>stakeholder</i> yang terlibat agar kewenangan dan tindakan yang dilakukan tidak saling tumpang tindih dan mengurangi kemungkinan hasil yang tidak menyenangkan dari penerapan

No	Judul/ Link Akses	Nama Penulis/Tahun	Metodologi				Hasil Penelitian
			Jenis/ Pendekatan Penelitian	Subjek Penelitian	Variabel Penelitian	Instrumen Penelitian	
							<i>telemedicine.</i>
13	Tantangan Konektivitas dan Aksesibilitas Dalam Pengembangan Pelayanan Kesehatan Berbasis <i>Telemedicine</i> di Indonesia: Sebuah Tinjauan https://doi.org/10.33021/jie.v6i1.1412	Aditya Rachmat Saputro, Amar Ma'aruf Gusnadi, Zahrotul Zanah, Joni Welman Simatupang/2021	<i>Systematic Literature Review (SLR)</i>	Artikel, buku, slide, informasi dari internet tentang topik yang dibahas yang bersifat relevan, mutakhir, dan memadai	Berkaitan dengan teknologi telekomunikasi dan <i>telemedicine</i>	-	Ada dua elemen penting harus diperhatikan: konektivitas jaringan telekomunikasi dan ketersediaan perangkat untuk mengakses <i>telemedicine</i> . Apabila salah satu atau kedua elemen ini gagal terpenuhi, perkembangan <i>telemedicine</i> akan terhambat. Selain itu, masyarakat harus dididik dan diberikan informasi tentang <i>telemedicine</i> agar masyarakat dapat menerimanya dan menggunakannya.
14	Analisis Penggunaan <i>Telemedicine</i> Pada Pendaftaran Rekam Medis Klinik Pratama Medika Antapani http://cerdika.publikasiindonesia.id/index.php/cerdika	Aini Nuroctaviani, Ervina Permata Satia, Dina Sonia/2021	Kualitatif deskriptif	Petugas rekam medis di Klinik Pratama Medika Antapani.	Pendaftaran rekam medis di Klinik Pratama Medika Antapani.	Wawancara mendalam (<i>in-depth Interview</i>) dan pengamatan (<i>observation</i>)	Ada beberapa masalah dengan pelayanan <i>telemedicine</i> di Klinik Pratama Medika Antapani, termasuk: 1) tidak adanya aplikasi khusus untuk pelayanan <i>telemedicine</i> ; 2) operator <i>WhatsApp</i> tidak ada; 3) telepon atau komputer terkadang mengalami <i>error</i> ; 4) jaringan yang lambat; dan 5) dokter tidak menulis diagnosa pasien pada rekam medis

No	Judul/ Link Akses	Nama Penulis/Tahun	Metodologi				Hasil Penelitian
			Jenis/ Pendekatan Penelitian	Subjek Penelitian	Variabel Penelitian	Instrumen Penelitian	
15	Konstruksi Hukum Transformasi Digital <i>Telemedicine</i> di Bidang Industri Kesehatan Berbasis Nilai Pancasila https://publikasiilmiah.ums.ac.id/handle/11617/11273	Yovita Arie Mangesti/2019	Penelitian hukum normatif dengan pendekatan konseptual	UU No. 29 Tahun 2004 tentang Praktik Kedokteran, UU No. 40 Tahun 2004 Tentang Sistem Jaminan Sosial Nasional, UU No. 36 Tahun 2009 Tentang Kesehatan, dan UU No. 44 Tahun 2009 Tentang Rumah Sakit	-	Pendekatan konseptual dikaji dengan nilai Pancasila	<i>online</i> . Masih perlu dilakukan rekonstruksi perundang-undangan, yang mencakup: 1) undang-undang baru tentang <i>telemedicine</i> setingkat undang-undang, 2) dimensi substansial dari kompetensi dokter atau tenaga <i>telemedicine</i> , sertifikasi, wilayah domain, kewajiban perekaman pada praktik pelayanan <i>telemedicine</i> , dan persetujuan tertulis yang menyatakan bahwa pasien tidak dapat menuntut jika terjadi kesalahan tindakan medis., dan 3) perlu adanya badan atau komisi independen lintas kementerian yang menangani masalah <i>telemedicine</i> .

Tabel kajian pustaka di atas menunjukkan bahwa peneliti sebelumnya sebagian besar menggunakan metode kuantitatif dan *literatur review*. Sebagian besar penelitian sebelumnya hanya membahas hukum dan penggunaan *telemedicine*. Selain itu, sebagian besar subjek penelitian adalah dokter, petugas kesehatan, dan pemangku kebijakan yang terkait. Dikarenakan belum ada banyak diskusi tentang subjek ini, peneliti memutuskan untuk membahas minat dalam menggunakan layanan *telemedicine*. Penelitian ini menggunakan subjek mahasiswa karena belum ada penelitian tentang *telemedicine* yang menggunakan mahasiswa sebagai respondennya. Hal ini jugalah yang membuat penelitian ini berbeda dari penelitian sebelumnya.

BAB II

TINJAUAN PUSTAKA

A. *Elektronik Kesehatan (E-Health)*

WHO (*World Health Organization*) mendefinisikan bahwa *e-health* merupakan *the use of information and communication technologies (ICT) for health* yang dalam bahasa Indonesia berarti *e-health* merupakan penggunaan teknologi informasi dan komunikasi (TIK) untuk kesehatan. Adapun menurut Kemenkes bahwa *e-health* merupakan pemanfaatan teknologi informasi dan komunikasi di sektor kesehatan pertama untuk meningkatkan pelayanan kesehatan (Azizah & Putra, 2019).

E-health dalam arti luas adalah upaya untuk meningkatkan arus informasi melalui sarana elektronik untuk mendukung layanan kesehatan dan pengelolaan sistem kesehatan. Selain itu, *e-health* juga merupakan upaya untuk meningkatkan penyelenggaraan sistem kesehatan dengan menggunakan dukungan elektronik yang aman dan efektif untuk mendukung layanan kesehatan, surveilans kesehatan, literatur kesehatan, pendidikan, pengetahuan dan penelitian kesehatan. Perkembangan kesehatan memicu inovasi-inovasi baru dalam bidang kesehatan seperti rekam medis kesehatan, kesehatan *mobile (mhealth)*, *telemedicine*, portal teknologi, kiosk *self-service*, sarana monitoring jarak jauh, teknologi sensor dan wearable, komunikasi nirkabel, layanan lokasi *real-time*, dan *pharmacogenomics/genome sequencing* (Pakarudi, 2018)

E-health juga mencakup produk, sistem, dan pelayanan melalui penggunaan aplikasi berbasis internet. Tujuan *e-health* adalah untuk

meningkatkan akses, efisiensi, efektivitas, dan kualitas proses dan bisnis yang melibatkan praktisi medis, laboratorium, apotek, asuransi, dan pasien sebagai konsumen (Azizah & Putra, 2019). Terdapat perbedaan sistem kesehatan di negara berkembang dalam hal manajemen, akan tetapi, teknologi yang pasti digunakan terdiri atas komputerisasi catatan pasien pada rumah sakit ataupun klinik, penyampaian dokumen yang menggunakan internet, pertukaran informasi dan komunikasi, ID pasien dalam bentuk *e-Card*, sistem penjadwalan elektronik, laboratorium dan penerimaan rumah sakit, diagnosis serta dukungan perawatan yang terkomputerisasi (Pakarudi, 2018).

B. Telemedicine

1. Definisi Telemedicine

Telemedicine berasal dari kata "tele" dan "mederi", yang berasal dari kata Latin yang berarti "menyembuhkan" dan "jarak" dalam bahasa Yunani. *Telemedicine* awalnya dianggap futuristik dan eksperimental, tetapi sekarang telah menjadi kenyataan dan digunakan di seluruh dunia (Andrianto & Fajrina, 2021). Para ahli kemudian mendefinisikan *telemedicine* sebagai kombinasi ilmu kesehatan dan teknologi informasi komunikasi untuk memberikan layanan kesehatan dari jarak jauh (Afandi et al., 2021).

Menurut Vera Lucia Raposo (2016), *telemedicine* merupakan penyediaan layanan kesehatan melalui TIK antara profesional kesehatan dan pasien atau antara dua profesional kesehatan yang tidak berada di tempat yang sama. Hal ini melibatkan transmisi data serta informasi medis melalui teks, suara, gambar ataupun bentuk lainnya yang

diperlukan untuk melakukan pencegahan, diagnosis, pengobatan dan tindak lanjut pasien. Sedangkan menurut Rakesh Gorea (2019) menyatakan bahwa *telemedicine* merupakan transfer informasi dan keahlian medis melalui teknologi telekomunikasi dan juga komputer untuk memfasilitasi diagnosis, pengobatan dan juga manajemen pasien (Prasetyo & Prananingrum, 2022).

Adapun menurut Waller dan Stotler (2018) yang menyatakan bahwa *telemedicine* merupakan gabungan kata dari kata ‘*tele*’ dan ‘*medicine*’ yang berarti ilmu dan seni pemeliharaan kesehatan sekaligus pencegahan, pengentasan dan penyembuhan penyakit yang dilakukan secara jauh (Bahtiar & Munandar, 2021).

Menurut WHO (2010) *telemedicine* merupakan penyediaan layanan perawatan kesehatan jarak jauh yang dilakukan oleh semua tenaga medis dengan bantuan teknologi informasi dan komunikasi untuk bertukar informasi, merawat pasien, mencegah penyakit dan cedera, melakukan penelitian dan evaluasi, dan pendidikan penyedia layanan kesehatan (Bahtiar & Munandar, 2021).

Menurut Permenkes nomor 20 tahun 2019 tentang Penyelenggaraan Pelayanan *Telemedicine* Antar Fasilitas Pelayanan Kesehatan, *telemedicine* adalah pemberian layanan kesehatan jarak jauh oleh profesional kesehatan dengan menggunakan teknologi informasi dan komunikasi. Hal ini berupa pertukaran informasi diagnosis, pengobatan, pencegahan dan pencegahan penyakit dan cedera, penelitian dan evaluasi, dan pendidikan berkelanjutan penyedia layanan kesehatan untuk kepentingan kesejahteraan pasien (Permenkes, 2019).

Telemedicine adalah praktik kesehatan jarak jauh yang melibatkan komunikasi audio, visual, dan data untuk diagnosis, konsultasi dan pengobatan, pertukaran data medis, dan diskusi ilmiah. Informasi akan diterima dokter, pasien, dan pihak lain yang terkait melalui perangkat telekomunikasi menggunakan audio, video, dan grafik (G. G. Sari & Wirman, 2021).

Dengan demikian, dapat disimpulkan bahwa *telemedicine* merupakan pelayanan kesehatan yang dilakukan oleh tenaga kesehatan secara jarak jauh dengan menggunakan teknologi informasi dan komunikasi yang melibatkan dokter, pasien dan pihak-pihak lain yang terkait.

2. Jenis *Telemedicine*

Telemedicine terdiri atas 2 jenis layanan yang terdiri atas:

a. Sinkron (*synchronous*)

Pemantauan *synchronous* mengacu kepada penyampaian informasi kesehatan secara *real-time* yang memungkinkan dokter dan pasien melakukan diskusi secara langsung untuk memberikan layanan medis (Andrianto & Fajrina, 2021). Kedua pihak yang terlibat harus hadir dalam waktu yang bersamaan untuk melakukan pertukaran data dalam waktu yang sama dan juga harus ada media yang menghubungkan kedua belah pihak seperti telepon atau *teletoscope* (bentuk yang lebih kompleks) (Alboraie et al., 2022; Darussalam, 2021).

Selain itu, dalam pemantauan ini terdapat kunjungan virtual yang difasilitasi. Pada saat pasien berada di tempat yang mudah diakses, penyedia medis berada di tempat yang jauh, dan peralatan

diagnostik tersedia. Asisten medis atau perawat yang bertindak sebagai tele-fasilitator mengumpulkan tindakan objektif dengan menggunakan peralatan seperti oksimeter pulsa, stetoskop digital, dan termometer, kemudian mengirimkan data tersebut kepada penyedia (Andrianto & Fajrina, 2021).

b. Asinkron (*asynchronous*)

Ketika pasien atau dokter mengumpulkan riwayat medis, gambar, dan laporan patologi, lalu mengirimkannya kepada dokter spesialis untuk diagnosis dan pengobatan, teknik yang dikenal sebagai "*store and forward*" dalam *telemedicine* (Andrianto & Fajrina, 2021). *Telemedicine* ini melibatkan pertukaran informasi yang telah direkam sebelumnya antara dua orang atau lebih dalam waktu yang berbeda (Alboraie et al., 2022). Kedua pihak yang terkait tidak perlu hadir di dalam waktu yang bersamaan karena hanya perlu mengumpulkan data dan selanjutnya akan dievaluasi oleh dokter secara *offline* (Darussalam, 2021).

3. *Telemedicine* di Indonesia

Telemedicine merupakan inisiatif teknologi informasi dan komunikasi untuk mengatasi kesenjangan yang terjadi karena tidak meratanya informasi dan pelayanan kesehatan di Indonesia. Pada awalnya, *telemedicine* merupakan solusi untuk masyarakat di daerah yang sulit dijangkau untuk memantau status kesehatan mereka, gizi mereka, dan status kesehatan masyarakat tanpa perlu mempertimbangkan jarak dan waktu (Siboro et al., 2021). Di Indonesia, perkembangan *telemedicine* dimulai pada tahun 1985. Namun, karena jumlah penelitian yang terbatas, sebagian besar

kegiatan tidak didokumentasikan dan dievaluasi dengan baik (Indria et al., 2020).

Sejak tahun 2012, Indonesia telah mengembangkan *telemedicine* sebagai *pilot project* dengan jenis pelayanan teleradiologi saja. Kemudian, pada tahun 2016, layanan *telemedicine* telah berkembang menjadi tiga jenis layanan: tele-EKG, tele-USG, dan teleradiologi. Setelah itu, Kementerian Kesehatan melengkapi peralatannya dengan rontgen digital, alat computed radiography (CR), dan alat *scanner* radiografi. Saat ini, layanan *telemedicine* telah dilaksanakan di sejumlah wilayah di Indonesia, terutama di wilayah yang tertinggal, terluar, dan terjauh. Oleh karena itu, pemerintah juga telah menggandeng beberapa *website* dan aplikasi yang mendukung *telemedicine*, seperti Halodoc, Doktersehat, dan Dokterpedia (Saputro et al., 2021).

Selain itu, minat dan kebutuhan masyarakat akan pelayanan kesehatan melalui *telemedicine* meningkat sebagai akibat dari pandemi COVID-19 yang masuk ke Indonesia. *Telemedicine* menjadi alternatif layanan kesehatan untuk meminimalkan kontak langsung antara dokter dan pasien dalam upaya menekan angka penularan COVID-19 (Andrianto & Fajrina, 2021).

Adapun tahapan-tahapan *telemedicine* di Indonesia terdiri atas:

a. Pedoman Penyelenggaraan *Telemedicine*

Apabila ditinjau dari segi regulasi, pelaksanaan *telemedicine* di Indonesia berpedoman pada 3 aturan Undang-Undang.

1) Peraturan Menteri Kesehatan No. 20 Tahun 2019

Permenkes ini berisi tentang penyelenggaraan layanan melalui *telemedicine* di antara lembaga kesehatan yang berbeda. Pelayanan *telemedicine* mencakup konsultasi untuk diagnosis, terapi, dan pencegahan penyakit. Peraturan ini menyebutkan beberapa jenis layanan medis melalui internet, termasuk teleradiologi, tele-elektrokardiografi, tele-ultrasonografi, dan telekonsultasi klinis. Permenkes ini juga secara garis besar mengatur penyelenggaraan *telemedicine* di fasilitas pelayanan kesehatan dan mengatur persyaratan, registrasi, pengalaman (pertimbangan medis dokter terhadap tindakan pasien), biaya, hak dan kewajiban, pendanaan, pembinaan, dan pengawasan, serta ketentuan peralihan (Permenkes, 2019).

2) Keputusan Menteri Kesehatan Nomor HK.01.07/MENKES/4829/2021

Peraturan Menteri Kesehatan ini mencabut Surat Edaran Menteri Kesehatan nomor HK.02.01/MENKES/303/2020 tentang penyelenggaraan pelayanan kesehatan melalui teknologi informasi dan komunikasi dalam rangka pencegahan penyebaran COVID-19. Peraturan ini mengatur pelayanan melalui *telemedicine* selama pandemi COVID-19, pemantauan pasien secara daring pada pasien Covid-19 yang melakukan isolasi mandiri dan pembinaan dan pengawasan (Kemenkes, 2021).

3) Peraturan Konsil Kedokteran Indonesia Nomor 74 Tahun 2020

Peraturan ini mengatur kewenangan klinis dan praktik kedokteran yang dilakukan melalui *telemedicine* selama pandemi virus *Corona* 2019 atau Covid-19 di Indonesia. Peraturan ini membahas tentang imbalan yang berhak diperoleh untuk dokter, tindakan-tindakan yang dilarang dalam pelayanan, izin untuk melakukan diagnosis dan tata laksana pemeriksaan penunjang, kewajiban membuat rekam medis, kewenangan menjadi dokter penanggung jawab dalam pelayanan Covid-19, dan kewajiban pasien untuk memberikan *informed consent* (Perkonsil, 2020).

Ketiga peraturan tersebut hanya mengatur hal-hal yang umum dan dianggap esensial, mengingat penerapan *telemedicine* baru diterapkan pada tahun 2019. Sampai saat ini, belum ada undang-undang yang komprehensif yang mengatur interaksi *telemedicine* antara dokter dan pasien, yang berlaku dalam situasi apapun, bukan hanya selama pandemi. Selain itu, peraturan tersebut belum mengatur secara menyeluruh bidang kesehatan (Andrianto & Fajrina, 2021).

b. *Informed Consent*

Perkonsil no. 74 tahun 2020, pasal 5, menyatakan bahwa pasien yang memerlukan perawatan melalui layanan *telemedicine* harus memberikan *informed consent* yang sesuai dengan ketentuan undang-undang. Akan tetapi, peraturan ini belum menjelaskan

secara khusus tentang *informed consent* yang diperlukan untuk perawatan melalui layanan *telemedicine* (Perkonsil, 2020).

c. Rekam Medis

Menurut Perkonsil no. 74 tahun 2020 dalam pasal 7 menjelaskan bahwa setiap dokter yang melakukan layanan *telemedicine* wajib membuat rekam medis. Rekam medis harus disimpan di fasilitas pelayanan kesehatan sesuai dengan ketentuan undang-undang. Rekam medis dapat dibuat dalam transkrip manual atau elektronik untuk setiap pasien (Perkonsil, 2020).

d. Izin Praktik

Sampai saat ini, belum ada standar teknis yang mengatur surat izin praktik dokter atau dokter untuk layanan *telemedicine*. Hal ini terlihat pada tidak dibatasinya jarak konsultasi antara dokter dan pasien. Dokter yang berdomisili atau bekerja di Jakarta merawat pasien yang tidak berasal dari Jakarta. Sampai saat ini juga masih belum adanya kejelasan bagaimana dan dimana sebetulnya praktik kedokteran dalam hal *telemedicine* sehingga perlu diatur secara tegas oleh undang-undang (Andrianto & Fajrina, 2021).

e. Peresepan Obat

Menurut Perkonsil no. 74 tahun 2020 dalam pasal 8 menjelaskan bahwa dokter dapat melakukan diagnosis dan tata laksana penunjang berupa laboratorium, pencitraan/*radio image*, terapi dan dicatat di dalam rekam medis. Dokter dapat memberikan resep obat, alat kesehatan, dan surat keterangan sakit dengan sangat

hati-hati selain prosedur penunjang tersebut. Narkotika dan psikotropika tidak boleh diberikan tanpa resep (Perkonsil, 2020).

4. Faktor-Faktor yang Mempengaruhi Pelaksanaan *Telemedicine*

Di dalam Riyanto (2021), faktor-faktor yang mempengaruhi *telemedicine* terdiri atas peraturan organisasi dan budaya, faktor keuangan, infrastruktur teknologi dan adanya pandemi Covid-19 (Riyanto, 2021).

a. Peraturan Organisasi dan Budaya

Aturan dan undang-undang telah menjadi salah satu faktor yang mempengaruhi bagaimana *telemedicine* dilakukan. Sebagai contoh, layanan *telemedicine* berkembang di Kota Nebraska, Amerika Serikat, didukung oleh undang-undang negara bagian Nebraska yang mengesahkan undang-undang yang melarang penyediaan asuransi yang menolak untuk menanggung biaya pengobatan melalui *telemedicine*. Hal ini tertera dalam dalam UU Anggaran Bipartisan tahun 2018 yang meningkatkan asuransi *telehealth* untuk pasien *Medicare*.

Contoh tambahan adalah India, yang memungkinkan penggunaan *telemedicine* sebagai alternatif untuk pengobatan selama pandemi dan merilis pedoman untuk menerapkannya. Kedua hal ini menunjukkan bahwa dengan aturan dan peraturan organisasi, *telemedicine* akan berkembang dengan cepat.

b. Faktor Keuangan

Analisis retrospektif *database* konsultasi *telemedicine* di Sistem Kesehatan Universitas Davis California (UCDS) dilakukan antara Juli 1996 dan Desember 2013. Dalam analisis ini, dihitung

jarak dan waktu perjalanan antara rumah pasien, klinik *telemedicine*, dan pusat perawatan yang ada di Universitas tersebut. Hasilnya menunjukkan bahwa, dengan menghitung perbedaan tingkat penggantian jarak tempuh dan emisi yang dikeluarkan untuk layanan kesehatan, biaya perjalanan dan dampak lingkungan dapat dikurangi. Adapun hasil survei yang dilakukan oleh perempuan Amerika menyatakan bahwa *telemedicine* membantu meringankan beban biaya, perjalanan dan waktu mereka. Hal ini menunjukkan bagaimana *telemedicine* berdampak pada keuangan pasien karena dapat mengurangi biaya perjalanan dan waktu yang dihabiskan.

c. Infrastruktur Teknologi

Infrastruktur teknologi mempengaruhi bagaimana *telemedicine* dilakukan. Untuk ilustrasi, Nebraska, Amerika Serikat, memiliki peralatan telekomunikasi yang tersebar di rumah sakit di kota dan pedesaan negara itu melalui hibah Nebraska *Statewide Telehealth Network* (NSTN). NSTN mencapai lebih dari 110 lokasi dan memiliki akses instan virtual ke lokasi lain.

Contoh tambahan adalah Argentina, negara yang sering melakukan perjalanan jauh untuk mendapatkan perawatan untuk penyakit hati hati, karena populasinya yang rendah dan akses yang buruk ke dokter penyakit hati. Transportasi juga menjadi penghalang baik transportasi darat maupun udara karena harga yang mahal dan terbatas. Tercatat bahwa terdapat 145 kasus dapat diselesaikan melalui layanan *telemedicine*. Selain itu, tingkat kepuasan pasien terhadap layanan *telemedicine* tinggi. Untuk

memastikan bahwa pelaksanaan *telemedicine* lancar dan pelanggan puas, infrastruktur teknologi sangat penting.

d. Adanya Pandemi Covid-19

Lonjakan pandemi Covid-19 memberikan dampak luar biasa pada sistem kesehatan. Karena pandemi COVID-19, hampir semua kunjungan kesehatan diubah menjadi layanan *telemedicine*. Ide-ide sebelumnya tentang *telemedicine* membantu menjaga jarak sosial, mengeluarkan pasien dari ruang tunggu, dan mengurangi penggunaan APD yang diperlukan. Pasien yang terkena dampak kronis juga dapat memperoleh perawatan yang tepat melalui *telemedicine*, yang membantu mereka memenuhi kebutuhan medisnya. Tercatat terjadi peningkatan pada penggunaan *telemedicine* sebanyak 40 kali setelah adanya tindakan perlindungan di tempat yang terjadi secara signifikan.

Semenjak *lockdown* mulai diterapkan pasien yang berada dalam fase terapi diet ketogenik telah ditangani secara eksklusif melalui layanan *telemedicine*. Sebelum pandemi, hanya segelintir pasien dengan gangguan penggunaan opioid yang menggunakan *telemedicine*, tetapi setelah pandemi, hampir semua pasien penyakit tersebut menggunakannya. Berdasarkan penjelasan di atas, hadirnya *telemedicine* pada pasien serta penyelenggaraannya dalam pelayanan kesehatan pada masa pandemi yang mengharuskan pasien untuk menjaga jarak.

5. Hambatan dan Tantangan *Telemedicine*

Hambatan dan tantangan dalam pelaksanaan *telemedicine* terdiri atas penerapan *telemedicine* yang belum merata, perlunya

rekonstruksi undang-undang tentang *telemedicine*, sumber daya manusia, infrastruktur dan peraturan etik (Adnan & Pramaningtyas, 2021; Mangesti, 2019; Saputro et al., 2021).

a. Penerapan *Telemedicine* Belum Merata

Penyediaan *telemedicine* belum merata di seluruh Indonesia. Untuk memungkinkan pasien berinteraksi secara langsung dengan dokter, beberapa daerah perkotaan di Indonesia telah menerapkan *telemedicine*, yang memungkinkan pasien berinteraksi dengan dokter melalui aplikasi komputer atau HP. Sedangkan daerah-daerah pelosok yang ada di Indonesia perlu menyediakan perangkat yang dapat mengakses *telemedicine* secara *portable* yang bisa digunakan oleh tenaga medis untuk menghampiri masyarakat yang tinggal di daerah pelosok, sebab jaringan telekomunikasi yang belum bisa diperoleh secara mudah dan belum tersedianya perangkat untuk mengakses *telemedicine* dengan mudah.

b. Perlunya Rekonstruksi Undang-Undang tentang *Telemedicine*

Menurut Pasal 42 UU 36 tahun 2009, teknologi kesehatan mencakup seluruh metode dan alat yang digunakan untuk mencegah penyakit, mendeteksi penyakit, meringankan penderitaan yang disebabkan oleh penyakit, menyembuhkan, mengurangi komplikasi, dan memulihkan. Secara keseluruhan, pasal ini menunjukkan bahwa penggunaan *telemedicine* sebagai metode pelayanan kesehatan dapat diterima. Namun, tidak ada aturan pelaksanaan yang menjelaskan batas-batas pelayanan kesehatan yang dapat diberikan melalui *telemedicine*. Jika suatu pasal

undang-undang ditulis dengan cara yang tidak jelas, kepastian hukum akan terganggu. Kajian mengenai persoalan *Evidence Based Medicine* (EBM) adalah syarat penjaminan mutu dalam terapi pengobatan, dan diperlukan untuk mempercepat informasi dalam *telemedicine*.

Adapun cakupan hukum *telemedicine* yang perlu direkonstruksi:

- 1) Membuat regulasi yang setingkat Undang-Undang
- 2) Dari segi dimensi substansial hukum, memerlukan pasal-pasal yang membahas tentang:
 - a) Kompetensi dokter atau tenaga kesehatan *telemedicine*
 - b) Sertifikasi yang mencakup wilayah domain dan kewajiban untuk melakukan perekaman dalam pelayanan *telemedicine*
 - c) *Informed consent* secara tertulis yang berisi pernyataan pasien tidak dapat menuntut apabila terjadi kesalahan tindakan medis *telemedicine*
- 3) Dari dimensi struktural, untuk mengawasi pelaksanaan *telemedicine*, perlu adanya badan tambahan lintas kementerian atau komisi independen
- 4) Dari dimensi kultural, masyarakat harus dididik tentang hukum pelayanan kesehatan agar mereka dapat memenuhi hak dan kewajiban konstitusional mereka secara wajar

c. Sumber Daya Manusia

Dokter dan pembuat kebijakan kesehatan masih kurang memperhatikan penggunaan layanan *telemedicine* dan belum memasukkannya ke dalam sistem kesehatan nasional. Penggunaan

telemedicine selama pandemi Covid-19 juga terbatas karena dokter perlu mempelajari metode konsultasi yang baru dan kompleks. Selain itu, pada saat pandemi, *telemedicine* diperlukan pada daerah yang mempunyai risiko penularan yang tinggi yang bertujuan untuk meminimalisir risiko penularan.

d. Infrastruktur

Telemedicine membutuhkan infrastruktur yang mampu menunjang seperti listrik, perangkat keras, perangkat lunak, dan peralatan komunikasi. Selain itu, terbatasnya pengetahuan dokter tentang aplikasi, layanan, dan manfaat *telemedicine*, serta waktu yang diperlukan untuk beradaptasi, menyebabkan dokter belum menggunakan teknologi dengan baik.

e. Peraturan Etik

Dalam *telemedicine*, privasi data pasien sangat penting. Hal ini disebabkan oleh kurangnya undang-undang yang mengatur tindakan medis melalui *telemedicine*. Dengan demikian, pasien dapat memilih untuk setuju atau menolak menggunakan *telemedicine* karena dokter masih memiliki batasan saat menjelaskan kepada mereka apa yang harus mereka lakukan selama perawatan. Oleh karena itu, peraturan dan protokol yang jelas diperlukan untuk menjaga kerahasiaan data dan informasi pasien selama layanan *telemedicine*.

C. Minat

1. Definisi Minat

Minat menurut etimologi (bahasa) adalah usaha dan kemampuan untuk mencari dan mempelajari sesuatu, sedangkan minat menurut terminologi (istilah) adalah keinginan, kesukaan, dan keinginan untuk suatu hal yang diminati (Matondang, 2018).

Menurut Kamus Besar Bahasa Indonesia (KBBI) minat dapat didefinisikan sebagai menuju perhatian, keinginan untuk memperhatikan, keinginan untuk melakukan sesuatu, ketertarikan, rasa suka, kemauan, dan keinginan. Menurut Aiken (1994), minat adalah kecenderungan untuk melakukan satu kegiatan lebih dari yang lain. Ini menunjukkan bahwa minat terkait dengan prinsip-prinsip yang membentuk keputusan hidup seseorang (Nastiti & Laili, 2020).

Menurut Djali (2013), minat adalah kondisi fisiologis dan psikologis yang mendorong seseorang untuk melakukan suatu aktivitas tertentu untuk mencapai tujuan (kebutuhan) atau proses yang memberikan semangat, arah, dan kegigihan. Maksudnya, perilaku seseorang yang memiliki motivasi bertahan lama, dinamis, dan terarah (Nurhayati & Nasution, 2022).

Minat memiliki hubungan yang sangat erat dengan dengan perasaan dan pikiran. Seseorang akan memberi suatu penilaian, menentukan pilihan yang diinginkan dan mengambil keputusan secara langsung. Hal-hal yang diinginkan seseorang dapat mengubah minat mereka, yang tidak selalu tetap (Ena & Djami, 2021).

Minat juga dapat didefinisikan sebagai kecenderungan seseorang untuk memperhatikan dan menikmati suatu aktivitas sambil

memiliki perasaan positif terhadap aspek-aspek tertentu yang ada di lingkungan. Dengan demikian, minat berkaitan dengan proses seseorang dalam menunjukkan perhatian dan fokusnya pada hal yang ia minati dengan perasaan senang yang disertai dengan rasa puas dan dilakukan secara terus menerus (Nastiti & Laili, 2020).

Jadi, minat adalah dorongan dalam diri seseorang untuk melakukan sesuatu untuk mencapai tujuan yang disertai dengan kepuasan.

2. Faktor yang Mempengaruhi Minat

Menurut Reber dalam Muhibbin Syah (1999), adapun faktor-faktor yang mempengaruhi minat adalah:

a. Faktor Internal

Faktor internal adalah sesuatu yang berasal dari dalam diri seseorang yang membuatnya tertarik pada sesuatu. Yang terdiri atas perhatian, ketertarikan, motivasi dan pengetahuan (Kartika et al., 2019). Faktor ini juga berkaitan dengan faktor bawaan (hereditas) baik berupa fisik atau psikis dan faktor kepribadian (Matondang, 2018).

b. Faktor Eksternal

Faktor eksternal adalah sesuatu yang datang dari luar diri seseorang yang membuat orang tersebut berminat terhadap sesuatu. Contoh dari faktor eksternal adalah keluarga, rekan, guru dan lingkungan. Faktor eksternal terdiri atas tiga yaitu aspek kognitif (hal-hal yang menghubungkan dengan minat), aspek afektif (emosi mendalam) dan aspek psikomotorik (tingkah laku) (Kartika et al., 2019).

Menurut Crow dan Crow (1982) dalam Astuti et.al (2018), kebutuhan internal, motif sosial, dan emosional adalah beberapa faktor yang menarik perhatian seseorang (Astuti et al., 2018).

1) Faktor Kebutuhan dari Dalam

Faktor kebutuhan dari dalam diri adalah hal-hal yang muncul dari dalam diri seseorang, seperti dorongan fisik, motivasi, dan rasa ingin tahu.

2) Faktor Motif Sosial

Faktor berdasarkan motif sosial terjadi ketika seseorang melakukan penyesuaian diri dengan lingkungannya untuk diterima dan diakui oleh lingkungannya.

3) Faktor Emosional

Faktor emosional adalah faktor yang berkaitan dengan perasaan atau emosi dalam suatu aktivitas yang didorong oleh minat, yang berpotensi menghasilkan rasa senang dan meningkatkan minat.

3. Jenis-Jenis Minat

Menurut Guilford (1956) dalam buku Nastiti dan Laili (2020) menjelaskan bahwa minat terdiri atas 2 jenis yaitu minat vokasional dan avokasional (Nastiti & Laili, 2020).

a. Minat Vokasional

Minat ini merupakan minat yang berkaitan dengan bidang-bidang pekerjaan (profesi), seperti:

- 1) Minat profesional, seperti minat dalam bidang keilmuan, kesenian ataupun yang berhubungan dengan kesejahteraan sosial.

- 2) Minat komersial, seperti bidang usaha (wirausaha), pekerjaan yang berurusan dengan kegiatan jual-beli, periklanan, akuntansi, kesekretariatan dan lain sebagainya.
- 3) Minat di bidang yang berhubungan dengan kegiatan fisik, mekanik, kegiatan luar dan lain-lain

b. Minat Avokasional

Minat ini merupakan minat yang bertujuan untuk kepuasan diri ataupun melakukan aktivitas berdasarkan hobi yang dimiliki seperti berpetualang, hiburan, apresiasi, pekerjaan yang membutuhkan ketelitian dan lain sebagainya.

D. Pengetahuan

Motivasi adalah dorongan yang dapat diidentifikasi yang dapat mempengaruhi tingkah laku seseorang untuk melakukan sesuatu. Semakin tinggi motivasi seseorang, semakin besar usaha yang mereka lakukan untuk mewujudkannya. Selain motivasi, pengetahuan juga merupakan suatu upaya untuk menumbuhkan minat dalam diri seseorang. Menurut Notoatmojo (2007) menyatakan bahwa Pengetahuan adalah hasil dari penginderaan seseorang terhadap sesuatu yang mereka pelajari dan menghasilkan pengetahuan terhadap orang tersebut. Panca indra manusia, termasuk penciuman, rasa, pendengaran, penglihatan, dan raba, bertanggung jawab atas sensasi ini (Abdullah & Septiany, 2019).

Tidak mudah untuk mengetahui minat seseorang karena terdapat perbedaan setiap individu baik motivasi, pengetahuan, karakter dan lain-lain. Selain itu, orang dapat mendapatkan informasi melalui berbagai jenis media, termasuk media cetak dan elektronik. Semakin sering seseorang

mendapatkan informasi tentang sesuatu akan meningkatkan minat mereka (Abdullah & Septiany, 2019). Pengetahuan berkorelasi positif dengan minat. Pengetahuan yang lebih besar terkait dengan minat yang lebih besar terhadap sesuatu, dan sebaliknya, pengetahuan yang lebih rendah terkait dengan minat yang lebih rendah terhadap sesuatu (Hariyani & Wibowo, 2020). Apabila pengetahuan lebih mudah diakses, maka semakin banyak pengetahuan yang dapat diperoleh, yang pada gilirannya akan menumbuhkan minat seseorang (Abdullah & Septiany, 2019).

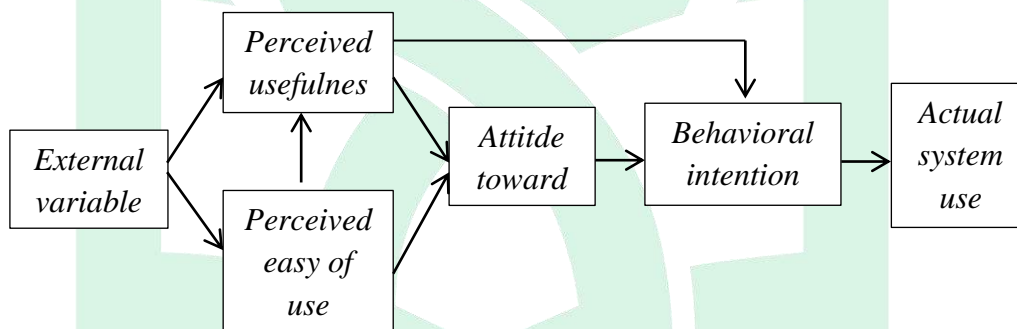
Tingkat pengetahuan atau ranah kognitif seseorang sangat mempengaruhi tindakannya. Notoatmojo (2012) menyatakan bahwa pengetahuan manusia terdiri dari enam tingkatan domain kognitif, yaitu:

1. Tahu (*know*): mengingat sesuatu yang telah dipelajari
2. Memahami (*comprehension*): kemampuan untuk menjelaskan dan menginterpretasikan yang telah dipelajari
3. Aplikasi (*application*): mampu menggunakan apa yang telah dipelajari di suatu kondisi
4. Analisis (*analysis*): menjabarkan apa yang telah dipelajari ke dalam bagian-bagian yang saling berhubungan dan berstruktur
5. Sintesis (*synthesis*): menghubungkan atau menciptakan sesuatu dalam bentuk baru secara keseluruhan
6. Evaluasi (*evaluation*): kemampuan penilaian atau justifikasi terhadap sesuatu

Selain itu, seseorang akan mengalami apabila seseorang merasakan ketidakseimbangan dengan apa yang diketahui dengan yang diharapkan (Panangari et al., 2022).

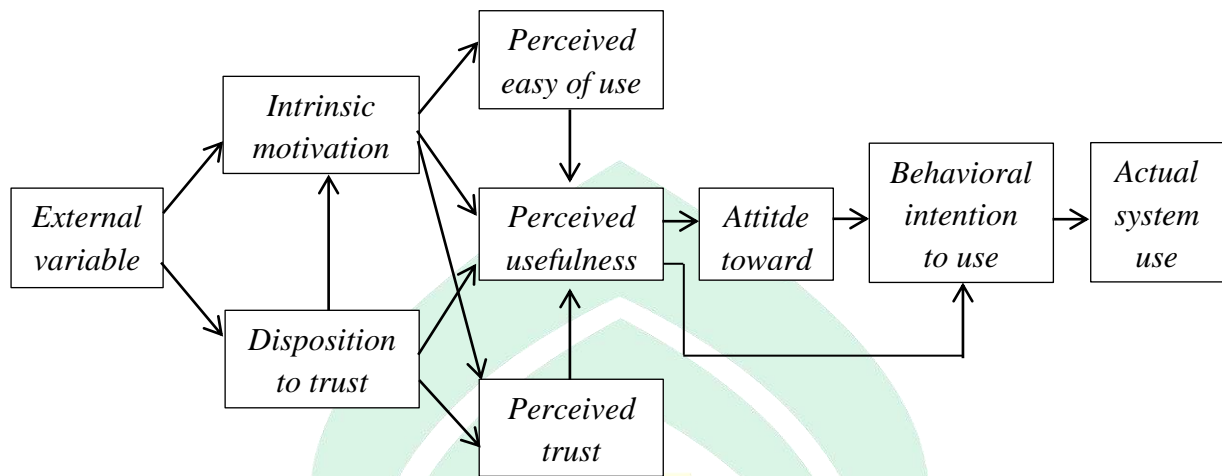
E. *Technology Acceptance Model (TAM)*

Dalam penelitian ini, teori yang digunakan merupakan modifikasi dari teori model penerimaan teknologi (*Technology Acceptance Model/TAM*) oleh Davis et., al pada tahun 1989 yang memiliki enam konstruk di dalamnya yaitu *external variable* (variabel eksternal), *perceived usefulness* (persepsi kegunaan), *perceived easy of use* (persepsi kemudahan), *attitude toward* (sikap), *behavioral intention* (minat penggunaan) dan *actual system use* (penggunaan sistem). Sebuah sistem teknologi dipengaruhi oleh dua persepsi: kegunaan dan kemudahan. Teori ini juga menjelaskan bahwa suatu sistem teknologi juga dipengaruhi oleh minat penggunaan (Desvronita, 2021).



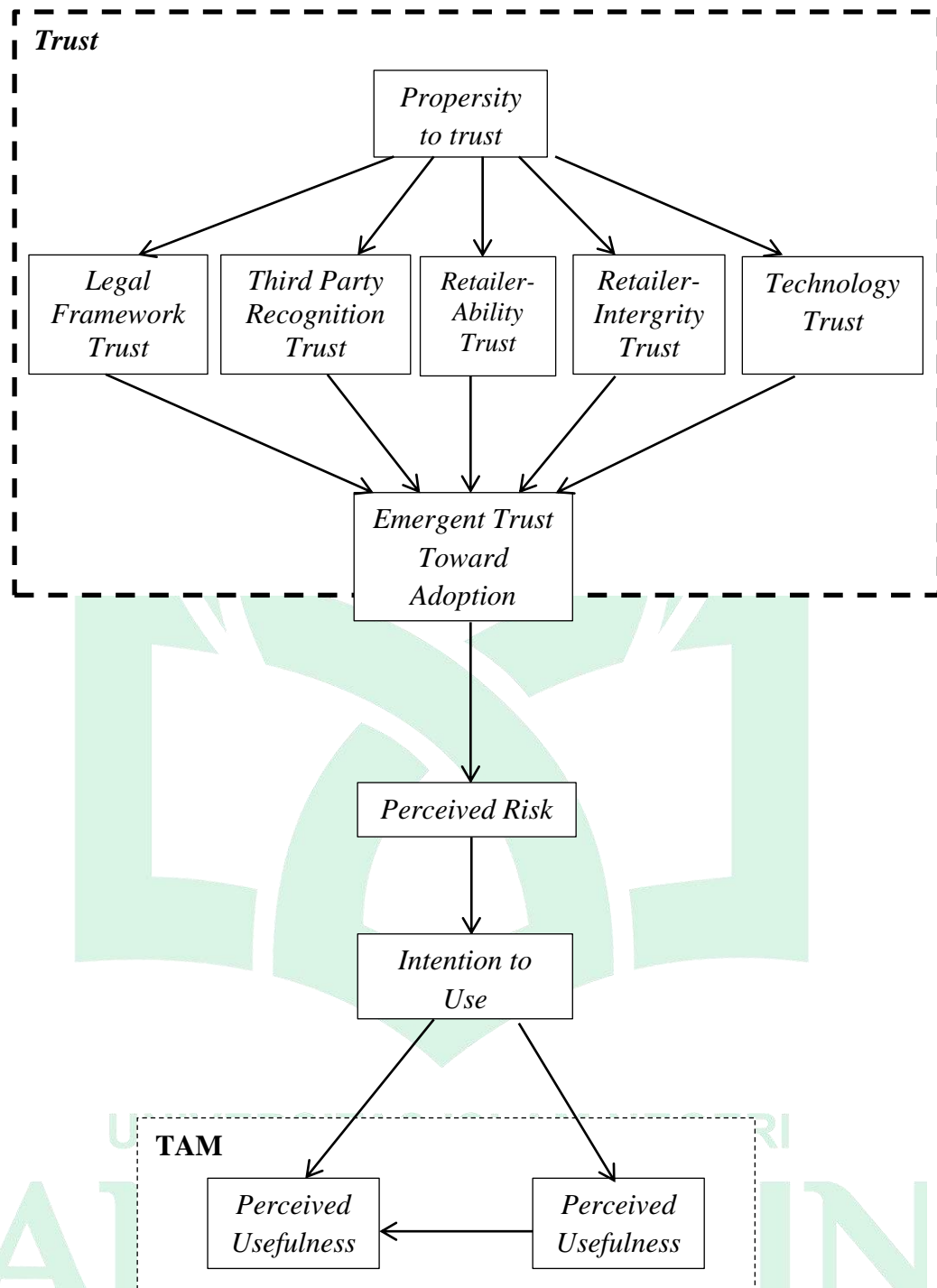
Bagan 2 1 Teori *Technology Acceptance Model (TAM)* (Davis, 1989)

Venkatesh (2002) melakukan modifikasi pada teori TAM ini dengan menambahkan variabel *trust* (kepercayaan). Modifikasi ini disebut dengan *Trust Enhanced Technology Acceptance Model* (model penerimaan teknologi yang ditingkatkan kepercayaan). Venkatesh melakukan penelitian hubungan antar variabel TAM dengan kepercayaan (Ardiyanto & Kusumadewi, 2019).



Bagan 2 2 *Trust Enchanted Technology Acceptance Model* (Venkatesh, 2002)

Lui dan Jamieson (2003) melakukan perubahan tambahan yang disebut dengan *Trust and Risk in Technology Acceptance Model* (TRITAM), atau Kepercayaan dan Risiko dalam Penerimaan Teknologi, menggunakan variabel kepercayaan dan *risk* (risiko) bersama dengan variabel TAM (Ardiyanto & Kusumadewi, 2019).



Bagan 2 3 Trust and Risk in Technology Acceptance Model (Lui & Jamieson, 2003)

F. Integrasi Keislaman

Pesatnya perkembangan teknologi menjadikan manusia pada zaman sekarang lebih memilih untuk berfikir secara sederhana yang mempengaruhi pengetahuan mereka terhadap agama. Pengetahuan tentang ilmu agama sangatlah penting sebab aktivitas yang dilakukan setiap hari diperlukan integrasi keilmuannya (Wijaya & Arranury, 2021). Padahal perkembangan teknologi ini sangat memudahkan untuk mencari tahu tentang implementasi teknologi dalam hukum islam.

Islam memperbolehkan implementasi teknologi yang mempermudah *masalah* yang berkaitan dengan banyak orang. *Maslahah* berasal dari kata *shalaha* yang berarti kebaikan, kebermanfaatan, kelayakan, keselarasan, dan kepatutan. Konsep digitalisasi dalam layanan mencakup kemudahan dan kolaborasi antara pihak yang memberikan layanan dan pihak yang membutuhkan layanan. Hal ini cenderung untuk perniagaan atau mengkomersilkan layanan kesehatan secara digital. Hal ini tidak berbeda dengan jual beli atau transaksi *online* lainnya (Purwaningrum & Madrah, 2019).

Allah Swt menganjurkan kepada umat manusia untuk saling tolong menolong. Tolong menolong (*ta'awun*) disebut beberapa kali dalam Al-Qur'an diantaranya potongan ayat surah Al-Maidah ayat 2 yang berbunyi:

وَتَعَاوَنُوا عَلَى الْبِرِّ وَالتَّقْوَىٰ وَلَا تَعَاوَنُوا عَلَى الْإِثْمِ وَالْعُدْوَانِ ۗ وَاتَّقُوا اللَّهَ إِنَّ
اللَّهَ شَدِيدُ الْعِقَابِ ۚ

Terjemah:

“Tolong-menolonglah kamu dalam (mengerjakan) kebajikan dan takwa, dan jangan tolong-menolong dalam berbuat dosa dan permusuhan. Bertakwalah kepada Allah, sesungguhnya Allah sangat berat siksaan-Nya.” (QS Al-Maidah/5:2) (Kemenag RI, 2022)

Makna kata *al-birru* (الْبِرُّ) dan *at-taqwa* (التَّقْوَى) memiliki hubungan yang erat sebab masing-masing menjadi bagian lainnya. *Al-birru* berarti kebaikan. Dalam Tafsir Al-Qur'anil Azhim, Al-Hafizh Ibnu Katsir mengatakan bahwa Allah Swt memerintahkan hamba-hamba-Nya agar saling berbagi kebaikan dan meninggalkan kemungkarannya. Allah melarang orang untuk saling berkolaborasi dalam dosa dan membantu orang lain dalam perbuatan haram (Delvia, 2019). Rasulullah Saw juga pernah bersabda:

عَنْ أَبِي هُرَيْرَةَ رَضِيَ اللَّهُ عَنْهُ، عَنِ النَّبِيِّ صَلَّى اللَّهُ عَلَيْهِ وَسَلَّمَ قَالَ: «مَنْ نَفَّسَ عَنْ مُؤْمِنٍ كُرْبَةً مِنْ كُرْبِ الدُّنْيَا، نَفَّسَ اللَّهُ عَنْهُ كُرْبَةً مِنْ كُرْبِ يَوْمِ الْقِيَامَةِ. وَمَنْ يَسَّرَ عَلَى مُعْسِرٍ، يَسَّرَ اللَّهُ عَلَيْهِ فِي الدُّنْيَا وَالْآخِرَةِ. وَمَنْ سَتَرَ مُسْلِمًا سَتَرَهُ اللَّهُ فِي الدُّنْيَا وَالْآخِرَةِ. وَاللَّهُ فِي عَوْنِ الْعَبْدِ مَا كَانَ الْعَبْدُ فِي عَوْنِ أَخِيهِ» رَوَاهُ مُسْلِمٌ بِهَذَا اللَّفْظِ.

Artinya:

Dari Abu Hurairah radhiyallahu ‘anhu, dari Nabi shallallahu ‘alaihi wa sallam bersabda, “Barangsiapa yang menghilangkan kesusahan dari kesusahan-kesusahan dunia orang mukmin, maka Allah akan menghilangkan kesusahan dari kesusahan-kesusahan hari kiamat. Barangsiapa yang memberi kemudahan orang yang kesulitan (hutang), maka Allah akan memberi kemudahan baginya di dunia dan akhirat. Siapa yang menutup aib seorang muslim, maka Allah akan menutup aibnya di dunia dan di akhirat. Siapa saja yang menolong saudaranya, maka Allah akan menolongnya sebagaimana ia menolong saudaranya.” (HR. Muslim dengan lafal ini) (HadeethEnc, 2023)

Menurut hadis di atas, Rasulullah memberikan sejumlah pedoman bagaimana setiap orang dapat bertanggung jawab sosial pada ranah masyarakat umum. Setiap individu berkewajiban dan tanggung jawab sosial untuk saling bahu membahu serta tolong menolong demi terwujudnya kemaslahatan umat manusia. Melepaskan kesusahan orang lain memiliki banyak arti, tergantung pada kesusahan apa yang dialami

oleh orang tersebut (Herawati, 2021). Menolong dalam kegiatan muamalah adalah salah satu komponen tolong menolong yang dimaksud.

Transaksi barang dan jasa yang dilakukan melalui media *online* adalah salah satu jenis muamalah dalam bidang bisnis dan perdagangan. Dalam ilmu fiqih, muamalah adalah hubungan yang dilakukan seseorang dengan orang lain untuk membantu mereka memenuhi kebutuhan mereka. Hukum dasar muamalah dalam islam adalah mubah (boleh) selama di dalamnya tidak mengandung unsur yang diharamkan dan tidak terdapat indikasi penipuan di dalamnya. Selain itu aspek kejujuran antara kedua belah pihak juga harus diperhatikan (Panggabean & Tanjung, 2022).

Menurut mazhab al-Syafi'i, kaidah fikih menyatakan bahwa hukum asal dari segala sesuatu adalah mubah. Maksudnya, apabila tidak ada penjelasan jelas tentang halal atau haram sesuatu, maka hal itu halal hukumnya (S. K. Sari & Syatar, 2021). Allah Swt berfirman:

وَسَخَّرَ لَكُمْ مَّا فِي السَّمَوَاتِ وَمَا فِي الْأَرْضِ جَمِيعًا مِّنْهُ إِنَّ فِي ذَلِكَ لَآيَاتٍ لِّقَوْمٍ يَتَفَكَّرُونَ ۝ ١٣

Terjemah:

“Dia telah menundukkan (pula) untukmu apa yang ada di langit dan apa yang ada di bumi semuanya (sebagai rahmat) dari-Nya. Sesungguhnya pada yang demikian itu benar-benar terdapat tanda-tanda (kebesaran Allah) bagi kaum yang berpikir.” (QS Al-Jasyiah/45:13) (Kemenag RI, 2022)

Berdasarkan ayat di atas, Allah Swt menjelaskan bahwa Dia menciptakan dan menundukkan semua yang ada di langit dan di bumi untuk manusia. Hal ini berarti hukum asal semua hal adalah halal dan mubah digunakan (S. K. Sari & Syatar, 2021).

Berdasarkan pembahasan di atas, maka pelaksanaan *telemedicine* hukumnya mubah karena *telemedicine* termasuk ke dalam aspek

muamalah. Semua hukum muamalah adalah mubah (boleh) selama belum ada dalil yang menyatakan bahwa *telemedicine* haram. Akan tetapi, hukum *telemedicine* menjadi haram apabila mengandung hal-hal yang diharamkan serta memiliki unsur penipuan.

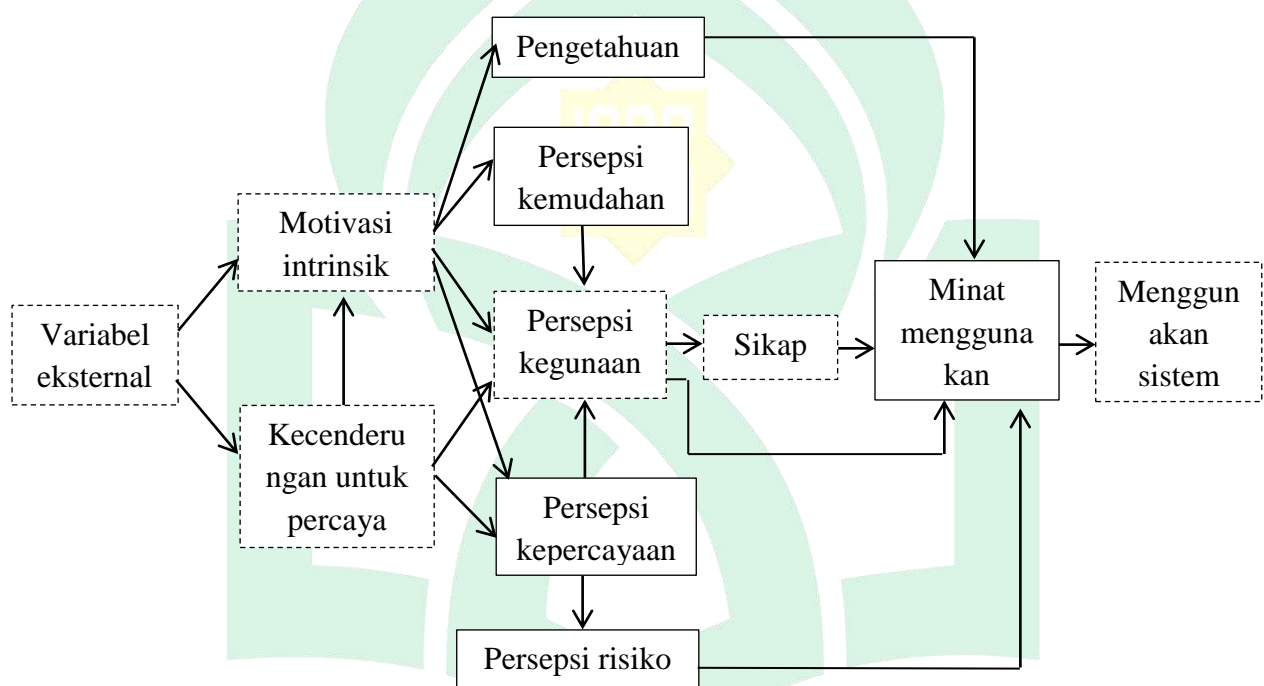
G. Kerangka Teori

Berdasarkan pembahasan di atas, adapun teori yang diangkat dalam penelitian ini adalah gabungan dari *Trust Enchanted Technology Acceptance Model* (Model Penerimaan Teknologi yang Ditingkatkan Kepercayaan) oleh Venkatesh (2002) dan *Trust and Risk in Technology Acceptance Model* (Kepercayaan dan Risiko dalam Model Penerimaan Teknologi) oleh Liu & Jamieson, 2003 yang menjelaskan bahwa sistem penerimaan teknologi berasal dari variabel eksternal yang dipengaruhi oleh motivasi intrinsik dan kecenderungan untuk percaya.

Motivasi intrinsik seseorang dalam menggunakan teknologi dipengaruhi oleh pengetahuan, persepsi kemudahan, persepsi kegunaan dan persepsi kepercayaan. Kecenderungan untuk percaya untuk menggunakan suatu teknologi dipengaruhi oleh dua persepsi yaitu persepsi kegunaan dan persepsi kepercayaan. Selain itu persepsi kegunaan juga dipengaruhi oleh persepsi kemudahan dan persepsi kepercayaan. Dan persepsi kepercayaan dipengaruhi oleh persepsi kegunaan dan persepsi risiko.

Persepsi kegunaan terhadap suatu teknologi akan mempengaruhi sikap seseorang terhadap teknologi tersebut dan mempengaruhi minat seseorang dalam menggunakan suatu teknologi. Sikap seseorang terhadap suatu teknologi akan mempengaruhi minat atau niat orang tersebut dalam

menggunakan suatu teknologi. Selain itu, minat menggunakan suatu teknologi juga dipengaruhi oleh pengetahuan dan persepsi risiko terhadap suatu teknologi. Minat menggunakan tersebut akan mempengaruhi keputusan seseorang apakah ia akan benar-benar menggunakan suatu teknologi atau tidak.



Bagan 2 4 Kerangka Teori

Sumber: Gabungan *Trust Enchanted Technology Acceptance Model* (Venkatesh, 2002) & *Trust and Risk in Technology Acceptance Model* (Liu & Jamieson, 2003)

Keterangan:



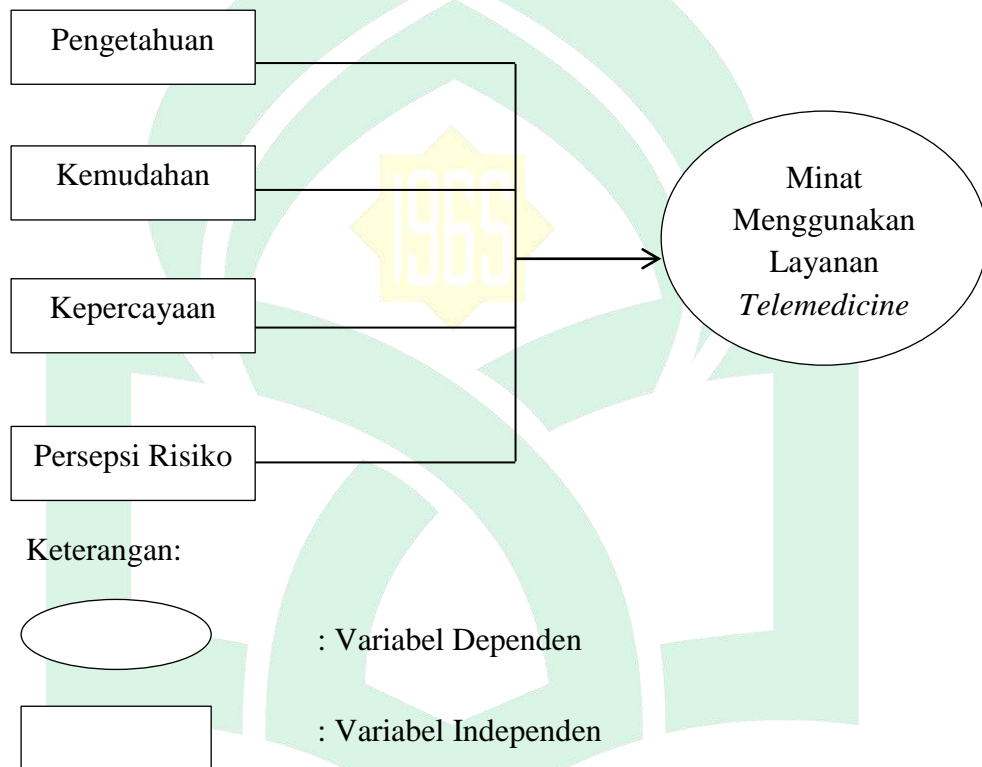
: Variabel yang tidak digunakan



: Variabel yang digunakan

H. Kerangka Konsep

Berdasarkan kerangka teori di atas, adapun yang menjadi kerangka konsep dalam penelitian ini yaitu melihat bagaimana pengaruh pengetahuan, kemudahan, kepercayaan dan persepsi risiko terhadap minat menggunakan layanan *telemedicine*.



Bagan 2 5 Kerangka Konsep

BAB III

METODOLOGI PENELITIAN

A. Jenis Penelitian

Jenis penelitian ini merupakan penelitian kuantitatif. Penelitian kuantitatif merupakan penelitian yang menyatakan hasil penelitian atau data-data dalam bentuk angka. Adapun pendekatan penelitian yang digunakan adalah pendekatan *cross sectional study*. *Cross sectional study* merupakan penelitian potong lintang dengan melakukan pengamatan data satu kali secara bersamaan.

B. Lokasi dan Waktu Penelitian

1. Lokasi Penelitian

Penelitian ini dilaksanakan di Fakultas Kedokteran dan Ilmu Kesehatan UIN Alauddin Makassar.

2. Waktu Penelitian

Penelitian ini dilaksanakan pada tanggal 10 Juli-21 Agustus 2023.

C. Populasi dan Sampel

Keseluruhan objek penelitian yang dimaksudkan untuk mengumpulkan data berupa orang, benda, atau peristiwa disebut populasi. Berdasarkan karakteristik yang telah ditetapkan, hal ini diselidiki secara nyata dari perspektif kolektif. Penelitian ini melibatkan semua mahasiswa Kesehatan Masyarakat UIN Alauddin Makassar angkatan 2019–2022, totalnya 450 mahasiswa.

Adapun metode penarikan sampel yang digunakan adalah *cluster random sampling* (sampel acak klaster). Sampel diambil secara acak dari empat angkatan mahasiswa Kesehatan Masyarakat UIN Alauddin Makassar. Penentuan besaran total sampel pada penelitian ini menggunakan rumus Slovin yaitu:

$$n = \frac{N}{1 + N(e)^2}$$

Keterangan:

n = Jumlah sampel yang diperlukan

N = Jumlah populasi

e = Tingkat kesalahan sampel 5% (0,05)

Ukuran sampel yang terdiri dari 450 populasi yaitu:

$$\begin{aligned} n &= \frac{450}{1 + 450(0,05)^2} \\ n &= \frac{450}{1 + 1,12} \\ n &= \frac{450}{2,12} \\ n &= 212,26 \approx 213 \end{aligned}$$

Hasil perhitungan di atas menunjukkan bahwa total sampel dalam penelitian ini adalah sebanyak 213 mahasiswa Kesehatan Masyarakat UIN Alauddin Makassar angkatan 2019-2022.

Adapun penarikan sampel pada setiap angkatan menggunakan rumus *cluster random sampling* yang terdiri atas sebagai berikut:

$$f_i = \frac{N_i}{N}$$

Kemudian didapatkan besar sampel per *cluster* dengan menggunakan rumus yang terdiri sebagai berikut:

$$N_i = f_i \times n$$

Keterangan:

f_i = sampel pecahan *cluster*

N_i = banyaknya individu dalam *cluster*

N = banyaknya populasi seluruhnya

n = banyaknya anggota yang dimasukkan ke dalam sampel

Berikut adalah penarikan sampel di setiap angkatan dalam penelitian ini:

1. Angkatan 2019

$$f_i = \frac{N_i}{N}$$

$$f_i = \frac{111}{450}$$

$$f_i = 0,246$$

$$N_i = f_i \times n$$

$$N_i = 0,246 \times 213$$

$$N_i = 52,398 \approx 53$$

Berdasarkan hasil perhitungan di atas ditemukan bahwa jumlah penarikan sampel pada angkatan 2019 sebanyak 53 mahasiswa.

2. Angkatan 2020

$$f_i = \frac{N_i}{N}$$

$$f_i = \frac{116}{450}$$

$$f_i = 0,257$$

$$N_i = f_i \times n$$

$$N_i = 0,257 \times 213$$

$$N_i = 54,741 \approx 54$$

Berdasarkan hasil perhitungan di atas ditemukan bahwa jumlah penarikan sampel pada angkatan 2020 sebanyak 54 mahasiswa.

3. Angkatan 2021

$$f_i = \frac{N_i}{N}$$

$$f_i = \frac{111}{450}$$

$$f_i = 0,246$$

$$N_i = f_i \times n$$

$$N_i = 0,246 \times 213$$

$$N_i = 52,398 \approx 53$$

Berdasarkan hasil perhitungan di atas ditemukan bahwa jumlah penarikan sampel pada angkatan 2021 sebanyak 53 mahasiswa.

4. Angkatan 2022

$$f_i = \frac{N_i}{N}$$

$$f_i = \frac{112}{450}$$

$$f_i = 0,248$$

$$N_i = f_i \times n$$

$$N_i = 0,248 \times 213$$

$$N_i = 52,824 \approx 53$$

Berdasarkan hasil perhitungan di atas ditemukan bahwa jumlah penarikan sampel pada angkatan 2022 sebanyak 53 mahasiswa.

D. Sumber Data

Sumber data penelitian terdiri dari dua bagian: data primer dan data sekunder. Data primer berasal dari informasi yang dikumpulkan langsung oleh peneliti di lapangan melalui pengumpulan kuesioner. Sumber data sekunder terdiri dari informasi dari sumber-sumber sebelumnya, seperti jurnal, buku, dan situs web resmi.

E. Instrumen Penelitian

Peneliti menggunakan instrumen penelitian, yaitu kuesioner yang dapat diakses secara online dan offline, untuk mengumpulkan data. Kuesioner offline merupakan kuesioner yang disediakan dalam bentuk cetak. Sedangkan kuesioner online disediakan dalam bentuk google form.

Adapun instrumen yang digunakan pada penelitian ini terdiri sebagai berikut:

1. Kuesioner pengetahuan terdiri atas 6 pertanyaan
2. Kuesioner kemudahan terdiri atas 5 pertanyaan
3. Kuesioner persepsi risiko terdiri atas 5 pertanyaan
4. Kuesioner kepercayaan terdiri atas 4 pertanyaan
5. Kuesioner minat terdiri atas 6 pertanyaan
6. Dokumentasi

F. Uji Instrumen

1. Uji Validitas

Menurut Sugiyono (2016), instrumen penelitian dianggap valid hanya jika setiap item kuesioner dapat mengungkapkan nilai yang akan diukur. Uji validitas menggunakan *Analyst Correlate Bivariate* dari *Product Moment Pearson* menggunakan SPSS versi 26 Untuk mengetahui bahwa suatu pertanyaan dikatakan *valid* dilihat dengan menggunakan indikator $r_{hitung} > r_{tabel}$. Suatu item pertanyaan dinyatakan *valid* apabila nilai $r_{hitung} > r_{tabel}$ dan item pertanyaan dinyatakan tidak *valid* apabila $r_{hitung} < r_{tabel}$ (Halin, 2018).

Cara untuk mencari r_{tabel} adalah dengan menggunakan cara:

$$df = n - 2$$

Keterangan:

$df = \text{degree of freedom}$ (derajat kebebasan)

$n =$ jumlah responden

2. Uji Reliabilitas

Menurut Ghozali (2009) dan Sanaky et al. (2021), reliabilitas adalah ukuran kuesioner sebagai konstruk atau peubah. Reliabilitas adalah ukuran seberapa konsisten suatu tes setelah dilakukan berulang kali pada subjek yang sama dan dalam kondisi yang sama. Uji reliabilitas ini dilakukan dengan menggunakan program SPSS versi 26.

Uji reliabilitas dihitung dengan menggunakan *alpha cronbach*. Koefisien reliabilitas adalah angka yang menunjukkan seberapa reliabel seseorang. Kriteria reliabilitas terdiri dari:

- a. Sempurna: jika $\alpha > 0,90$
- b. Tinggi: jika α berada di antara 0,70-0,90
- c. Moderat: jika α berada di antara 0,50-0,70
- d. Rendah: jika $\alpha < 0,50$

Item tertentu mungkin tidak reliabel jika nilai alphanya rendah (Sanaky et al., 2021).

G. Pengolahan Data

1. Editing (Penyuntingan Data)

Editing dilakukan pada saat peneliti telah melakukan pemeriksaan pada data yang telah diperoleh atau dikumpulkan melalui kuesioner yang telah disebar. Hal ini dilakukan untuk memeriksa atau mengoreksi kesalahan-kesalahan yang ditemukan agar mempermudah peneliti untuk melakukan pengolahan data.

2. *Skoring*

Peneliti memberikan skor pada semua jawaban yang responden berikan dan skor pada seluruh variabel penelitian, sesuai dengan klasifikasi yang telah ditentukan sebelumnya.

3. *Coding*

Untuk memudahkan pengolahan dan klasifikasi data, peneliti memasukkan kode ke dalam data yang telah dikumpulkan. Setiap item yang diberikan kepada responden dalam kuesioner akan dikodekan dengan karakter yang sesuai. Setiap variabel yang diteliti diberi penjelasan pengkodean berikut:

- a. Pengetahuan terdiri dari 6 pertanyaan, setiap pertanyaan terdiri atas 2 pilihan jawaban yakni “Tidak” diberi kode 0 dan “Ya” diberi kode 1. Kategori pengetahuan dibagi menjadi 2 yaitu “Kurang” yang diberi kode 0 dan “Cukup” diberi kode 1
- b. Kemudahan terdiri dari 5 pertanyaan, setiap pertanyaan terdiri atas 4 pilihan jawaban yaitu “Sangat Setuju (SS)” diberi kode 4, “Setuju (S)” diberi kode 3, “Tidak Setuju (TS)” diberi kode 2 dan “Sangat Tidak Setuju (STS)” diberi kode 1. Kategori kemudahan dibagi menjadi 2 yaitu “Sulit” yang diberi kode 0 dan “Mudah” diberi kode 1.
- c. Persepsi risiko terdiri atas 5 pertanyaan, setiap pertanyaan terdiri atas 4 pilihan jawaban yaitu “Sangat Setuju (SS)” diberi kode 1, “Setuju (S)” diberi kode 2, “Tidak Setuju (TS)” diberi kode 3 dan “Sangat Tidak Setuju (STS)” diberi kode 4. Kategori persepsi risiko terdiri atas 2 yaitu “Berisiko” yang diberi kode 0 dan “Aman” diberi kode 1

- d. Kepercayaan terdiri atas 4 pertanyaan, setiap pertanyaan terdiri atas 4 pilihan jawaban yaitu “Sangat Setuju (SS)” diberi kode 4, “Setuju (S)” diberi kode 3, “Tidak Setuju (TS)” diberi kode 2 dan “Sangat Tidak Setuju (STS)” diberi kode 1. Kategori kepercayaan terdiri atas 2 yaitu “Rendah” yang diberi kode 0 dan “Tinggi” diberi kode 1
- e. Minat terdiri atas 6 pertanyaan, setiap pertanyaan terdiri atas 4 pilihan jawaban yaitu “Sangat Setuju (SS)” diberi kode 4, “Setuju (S)” diberi kode 3, “Tidak Setuju (TS)” diberi kode 2 dan “Sangat Tidak Setuju” diberi kode 1. Kategori minat terdiri atas 2 yaitu “Tidak Berminat” diberi kode 0 dan “Berminat” diberi kode 1

4. *Tabulasi*

Setelah memberikan nilai dan kode untuk setiap tanggapan responden, peneliti menyusun data agar mudah untuk dijumlahkan, disusun, dan ditata untuk analisis.

5. *Entering*

Setelah membuat tabel tabulasi, peneliti memasukkan data hasil tabulasi ke dalam komputer dan kemudian menggunakan Microsoft Excel untuk menganalisis data.

6. *Transferring (Pemindahan)*

Peneliti memasukkan kode yang telah ditabulasi ke dalam program atau sistem komputer dengan menggunakan SPSS versi 26 untuk mempercepat analisis data.

7. *Cleansing*

Setelah data dimasukkan ke dalam SPSS, peneliti memastikan bahwa semua data adalah yang sebenarnya dan mencari apakah ada kesalahan.

H. Metode Analisis Data

Analisis data adalah proses pemrosesan, analisis, dan pengolahan data yang telah dikumpulkan. Hal ini dilakukan untuk membuat data lebih mudah diinterpretasikan dengan menyederhanakannya. Hasil analisis ini membantu memecahkan masalah. Penelitian ini menggunakan uji univariat, bivariat, dan multivariat dengan komputer dan program SPSS 26.

1. Analisis Univariat

Penelitian ini menggunakan analisis data deskriptif untuk menentukan distribusi frekuensi variabel pengetahuan, kemudahan, persepsi risiko, dan minat mahasiswa. Hasil analisis ini disajikan dalam tabel distribusi frekuensi.

2. Uji Bivariat

Analisis bivariat dilakukan untuk mengevaluasi hubungan antara variabel independen dan variabel dependen. Uji yang digunakan pada analisis bivariat adalah uji *chi-square*. Hasil uji ini menunjukkan nilai p dengan nilai signifikan 0,05. Variabel independen dianggap berhubungan dengan variabel dependen jika nilai p -value kurang dari atau sama dengan 0,05, dan variabel dependen dianggap tidak berhubungan jika nilai p -value lebih besar dari 0,05.

3. Uji Multivariat

Fokus uji multivariat penelitian ini adalah untuk mengetahui bagaimana variabel independen secara keseluruhan berpengaruh terhadap variabel dependen. Uji regresi logistik biner digunakan. Untuk uji ini, metode *forward stepwise (conditional)* digunakan, dengan tingkat kemaknaan 95% dengan program SPSS versi 26. Uji ini

digunakan untuk melihat variabel independen yang paling berpengaruh apabila diuji secara bersama-sama dengan variabel independen lainnya (Haeruddin et al., 2021).

Di dalam Yasril (2009) menjelaskan bahwa persyaratan yang harus dipenuhi saat melakukan analisis regresi logistik biner adalah:

1. Tidak memerlukan hubungan linieritas antar variabel
2. Variabel independen tidak memerlukan asumsi normalitas multivariat
3. Tidak memerlukan asumsi homoskedastisitas
4. Variabel dependen harus bersifat dikotomi atau memiliki 2 kategori (misal: sejahtera dan tidak sejahtera)
5. Sampel yang dibutuhkan relatif besar dan sampel minimal yang diperlukan sebanyak 50 sampel (Situngkir & Sembiring, 2023)

Adapun persamaan regresi logistik terdiri sebagai berikut:

$$Y = a + \beta_1 X_1 + \beta_2 X_2 + \beta_3 X_3 + \beta_4 X_4 + e$$

Keterangan:

Y= Probabilitas minat

a= Konstanta

$\beta_1 X_1$ = Koefisien regresi X1 (Pengetahuan)

$\beta_2 X_2$ = Koefisien regresi X2 (Kemudahan)

$\beta_3 X_3$ = Koefisien regresi X3 (Persepsi Risiko)

$\beta_4 X_4$ = Koefisien regresi X4 (Kepercayaan)

e= *Error*

I. Penyajian Data

Hasil pengambilan data lapangan disajikan dalam bentuk tabel bersama dengan narasi atau penjelasan variabel yang diteliti.

J. Etika Penelitian

Penelitian ini telah diajukan ke komisi etik penelitian kesehatan Fakultas Kedokteran dan Ilmu Kesehatan UIN Alauddin Makassar, dan telah disetujui dengan nomor surat B.438/KEPK/FKIK/VII/2023.



BAB IV

HASIL DAN PEMBAHASAN

A. Hasil Penelitian

1. Gambaran Umum Lokasi Penelitian

Penelitian ini dilakukan di Fakultas Kedokteran dan Ilmu Kesehatan Universitas Islam Negeri Alauddin Makassar. Universitas ini berlokasi di Jl. Sultan Alauddin No.63, Romang Polong, Kecamatan Somba Opu, Kabupaten Gowa, Sulawesi Selatan 92113. Fakultas ini berada di ujung timur UIN Alauddin Makassar, berada di sebelah timur Fakultas Ekonomi dan Bisnis Islam dan sebelah utara Fakultas Syariah dan Hukum Islam. Setiap program studi yang ada di fakultas ini dijalankan dalam dua gedung yang saling berdekatan.

Pada awalnya, UIN Alauddin Makassar adalah fakultas cabang dari IAIN Sunan Kalijaga Yogyakarta yang berlokasi di Makassar. Fakultasnya terdiri dari Fakultas Syariah, Fakultas Tarbiyah, dan Fakultas Ushuluddin. Pada tanggal 10 November 1965, fakultas cabang ini berstatus mandiri dengan nama Institut Agama Islam Negeri Alauddin Makassar. Setelah itu, Fakultas Adab, Fakultas Dakwah, dan Program Pascasarjana (PPs) didirikan. Pada 10 Oktober 2005, Institut Agama Islam Negeri (IAIN) Alauddin Makassar diresmikan menjadi Universitas Islam Negeri (UIN) Alauddin Makassar dengan penandatanganan prasasti oleh Presiden Republik Indonesia Bapak Dr.H.Susilo Bambang Yudhoyono. Pada tahun yang sama, Fakultas Sains dan Teknologi dan Fakultas Kedokteran dan Ilmu Kesehatan

didirikan, dan Fakultas Ekonomi dan Bisnis Islam didirikan pada tahun 2013.

Fakultas Kedokteran dan Ilmu Kesehatan memiliki 5 program studi salah satunya yaitu Kesehatan Masyarakat. Program studi kesehatan UIN Alauddin Makassar memiliki 2 jenjang pendidikan yakni jenjang Strata-1 (S1) yang sudah ada sejak tahun 2005 dan Strata-2/Magister (S2) yang didirikan pada tahun 2022.

Adapun visi dan misi prodi kesehatan masyarakat UIN Alauddin Makassar:

a. Visi

Menjadi pusat pengembangan integrasi ilmu kesehatan masyarakat berbasis islam tahun 2024

b. Misi

- 1) Menyelenggarakan integrasi pendidikan kesehatan masyarakat yang berorientasi pada kesehatan keluarga berbasis peradaban islam
- 2) Mengembangkan penelitian kesmas yang berorientasi pada kesehatan keluarga yang inovatif, kreatif, dan terintegrasi dengan nilai-nilai islam
- 3) Menyelenggarakan integrasi pengabdian kepada masyarakat yang berorientasi pada pemberdayaan kesehatan keluarga berbasis peradaban islam
- 4) Mewujudkan budaya akademik dan tata kelola yang akuntabel, efektif, efisien, serta transparan berbasis peradaban islam

Fakultas Kedokteran dan Ilmu Kesehatan UIN Alauddin Makassar juga memiliki prodi lainnya yaitu keperawatan, kebidanan, farmasi, dan pendidikan dokter.

2. Hasil Analisis Data

a. Uji Univariat

1) Karakteristik Responden

a) Jenis Kelamin

Tabel 4. 1
Distribusi Karakteristik Responden Berdasarkan Jenis Kelamin pada Mahasiswa Kesehatan Masyarakat UIN Alauddin Makassar Tahun 2023

Jenis Kelamin	Frekuensi (n)	Persentase (%)
Laki-Laki	31	19,7
Perempuan	182	80,3
Total	213	100

Sumber: Data Primer (2023)

Berdasarkan Tabel 4.1 diketahui bahwa dari total 213 responden, responden yang paling banyak adalah responden yang berjenis kelamin perempuan sebanyak 182 orang (80,3%) dan paling sedikit adalah responden yang berjenis kelamin laki-laki sebanyak 31 orang (19,7%).

b) Tahun Angkatan

Tabel 4. 2
Distribusi Responden Berdasarkan Tahun Angkatan pada Mahasiswa Kesehatan Masyarakat UIN Alauddin Makassar Tahun 2023

Tahun Angkatan	Frekuensi (n)	Persentase (%)
2019	53	25
2020	54	25
2021	53	25
2022	53	25
Total	213	100

Sumber: Data Primer (2023)

Berdasarkan Tabel 4.2 diketahui bahwa dari total 213 responden, responden yang paling banyak berada pada angkatan 2020 sebanyak 54 orang (25%) dan sisanya berada pada angkatan 2019, 2021 dan 2022 sebanyak 54 orang (25%).

c) **Riwayat Penggunaan *Telemedicine***

Tabel 4. 3
Distribusi Responden Berdasarkan Riwayat Penggunaan *Telemedicine* pada Mahasiswa Kesehatan Masyarakat UIN Alauddin Makassar Tahun 2023

Riwayat Penggunaan	Frekuensi (n)	Persentase
Pernah	123	57,7
Sedang Menggunakan	7	3,3
Tidak Pernah	83	39
Total	213	100

Sumber: Data Primer (2023)

Berdasarkan Tabel 4.3 diketahui bahwa dari total 213 responden, responden yang paling banyak adalah responden yang pernah menggunakan *telemedicine* sebanyak 123 orang (57,7%) dan yang paling sedikit adalah responden yang sedang menggunakan *telemedicine* sebanyak 7 orang (3,3%).

d) **Jenis *Telemedicine* yang digunakan**

Dari total 118 responden yang pernah dan sedang menggunakan *telemedicine*, sebagian besar diantaranya telah menggunakan lebih dari 1 jenis aplikasi. Berikut adalah distribusi responden berdasarkan jenis aplikasi yang digunakan:

Tabel 4. 4
Distribusi Responden Berdasarkan Jenis *Telemedicine*
yang Digunakan pada Mahasiswa Kesehatan Masyarakat
UIN Alauddin Makassar Tahun 2023

Jenis <i>Telemedicine</i>	Frekuensi (n)	Persentase (%)
Halodoc	69	44,2
Klik Dokter	10	6,4
Alodokter	55	35,2
<i>Website</i>	21	13,4
<i>Mobile JKN</i>	1	0,7
Total	156	100

Sumber: Data Primer (2023)

Berdasarkan Tabel 4.4 diketahui bahwa aplikasi yang paling banyak digunakan oleh responden adalah Halodoc sebanyak 69 orang (44,5%) dan aplikasi yang paling sedikit digunakan adalah *Mobile JKN* sebanyak 1 orang (0,7%).

2) Variabel Penelitian

a) Pengetahuan Responden Tentang *Telemedicine*

Tabel 4. 5
Distribusi Pengetahuan Responden Tentang *Telemedicine*
pada Mahasiswa Kesehatan Masyarakat UIN Alauddin
Makassar Tahun 2023

Pengetahuan	Frekuensi (n)	Persentase (%)
Cukup	176	82,6
Kurang	37	17,4
Total	213	100

Sumber: Data Primer (2023)

Berdasarkan Tabel 4.5 diketahui bahwa dari total 213 responden, responden yang paling banyak adalah responden yang pengetahuannya cukup sebanyak 176 orang (82,6%) dan paling sedikit adalah responden yang pengetahuannya kurang sebanyak 37 orang (17,4%).

b) Persepsi Responden Terhadap Kemudahan *Telemedicine*

Tabel 4. 6

Distribusi Persepsi Responden Terhadap Kemudahan Menggunakan *Telemedicine* pada Mahasiswa Kesehatan Masyarakat UIN Alauddin Makassar Tahun 2023

Kemudahan	Frekuensi (n)	Persentase (%)
Mudah	189	88,7
Sulit	24	11,3
Total	213	100

Sumber: Data Primer (2023)

Berdasarkan Tabel 4.6 diketahui bahwa dari total 213 responden, responden yang paling banyak adalah responden yang menyatakan bahwa *telemedicine* mudah digunakan sebanyak 189 orang (88,7%) dan paling sedikit adalah responden yang menyatakan bahwa *telemedicine* susah digunakan sebanyak 24 orang (11,3%).

c) Persepsi Responden Terhadap Risiko *Telemedicine*

Tabel 4. 7

Distribusi Persepsi Responden Terhadap Risiko *Telemedicine* pada Mahasiswa Kesehatan Masyarakat UIN Alauddin Makassar Tahun 2023

Persepsi Risiko	Frekuensi (n)	Persentase (%)
Aman	166	77,9
Berisiko	47	22,1
Total	213	100

Sumber: Data Primer (2023)

Berdasarkan Tabel 4.7 diketahui bahwa dari total 213 responden, responden yang paling banyak adalah responden memiliki persepsi bahwa *telemedicine* aman digunakan sebanyak 166 orang (77,9%) dan paling sedikit adalah responden yang memiliki persepsi bahwa *telemedicine* berisiko digunakan sebanyak 47 orang (22,1%).

d) **Tingkat Kepercayaan Responden Terhadap *Telemedicine***

Tabel 4. 8

Distribusi Tingkat Kepercayaan Responden Terhadap *Telemedicine* pada Mahasiswa Kesehatan Masyarakat UIN Alauddin Makassar Tahun 2023

Kepercayaan	Frekuensi (n)	Persentase (%)
Rendah	26	12,2
Tinggi	187	87,8
Total	213	100

Sumber: Data Primer (2023)

Berdasarkan Tabel 4.8 diketahui bahwa dari total 213 responden, responden yang paling banyak adalah responden memiliki tingkat kepercayaan yang tinggi sebanyak 187 orang (87,8%) dan paling sedikit adalah responden yang memiliki tingkat kepercayaan yang rendah sebanyak 26 orang (12,2%).

e) **Minat Responden Terhadap *Telemedicine***

Tabel 4. 9

Distribusi Minat Responden Terhadap *Telemedicine* pada Mahasiswa Kesehatan Masyarakat UIN Alauddin Makassar Tahun 2023

Minat	Frekuensi (n)	Persentase (%)
Berminat	171	80,3
Tidak Berminat	42	19,7
Total	213	100

Sumber: Data Primer (2023)

Berdasarkan Tabel 4.9 diketahui bahwa dari total 213 responden, responden yang paling banyak adalah responden yang berminat pada *telemedicine* sebanyak 171 orang (80,3%) dan paling sedikit adalah responden yang tidak berminat pada *telemedicine* sebanyak 42 orang (19,7%).

b. Uji Bivariat

1) Hubungan Antara Pengetahuan dengan Minat Menggunakan *Telemedicine*

Tabel 4. 10
Hubungan Antara Pengetahuan dengan Minat Menggunakan *Telemedicine* pada Mahasiswa Kesehatan Masyarakat UIN Alauddin Makassar Tahun 2023

Pengetahuan	Minat				Total		<i>P Value</i>	OR (95% CI)
	Berminat		Tidak Berminat		N	%		
	N	%	n	%				
Cukup	143	67,1	33	15,5	176	82,6	0,584	1,393 (0,601-3,230)
Kurang	28	13,1	9	4,2	37	17,4		
Total	171	80,3	42	19,7	213	100		

Sumber: Data Primer 2023

Berdasarkan Tabel 4.10 di atas menunjukkan bahwa jumlah responden yang paling banyak adalah responden yang pengetahuannya cukup serta berminat menggunakan *telemedicine* sebanyak 143 orang (67,1%) dan jumlah responden yang paling sedikit adalah responden yang pengetahuannya kurang serta tidak berminat menggunakan *telemedicine* sebanyak 9 orang (4,2%).

Selain itu, Tabel 4.10 juga menunjukkan bahwa hubungan pengetahuan dengan minat mahasiswa untuk menggunakan *telemedicine* memperoleh hasil uji *chi-square* dengan nilai *p-value* 0,584 yang berarti tidak ada hubungan yang signifikan antara pengetahuan dengan minat sebab $0,584 > 0,05$. Variabel pengetahuan memiliki nilai OR sebesar 1,393 yang artinya bahwa mahasiswa yang pengetahuannya tinggi memiliki peluang 1,393 kali lebih tinggi untuk berminat menggunakan *telemedicine*.

2) Hubungan Antara Persepsi Kemudahan dengan Minat Menggunakan *Telemedicine*

Tabel 4. 11
Hubungan Antara Persepsi Kemudahan dengan Minat Menggunakan *Telemedicine* pada Mahasiswa Kesehatan Masyarakat UIN Alauddin Makassar Tahun 2023

Kemudahan	Minat				Total		P Value	OR (95% CI)
	Berminat		Tidak Berminat					
	N	%	n	%	N	%		
Mudah	152	71,4	37	17,4	189	88,7	1,000	1,081 (0,379-3,085)
Sulit	19	8,9	5	2,3	24	11,3		
Total	171	80,3	42	19,7	213	100		

Sumber: Data Primer 2023

Berdasarkan Tabel 4.11 di atas menunjukkan bahwa jumlah responden yang paling banyak adalah responden merasa *telemedicine* mudah digunakan serta berminat menggunakan *telemedicine* sebanyak 152 orang (71,4%) dan jumlah responden yang paling sedikit adalah responden yang merasa *telemedicine* sulit digunakan serta tidak berminat menggunakan *telemedicine* sebanyak 5 orang (2,3%).

Selain itu, Tabel 4.11 juga menunjukkan bahwa hubungan persepsi kemudahan dengan minat mahasiswa untuk menggunakan *telemedicine* memperoleh hasil uji *chi-square* dengan nilai *p-value* 1,000 yang berarti tidak ada hubungan yang signifikan antara kemudahan dengan minat sebab $1,000 > 0,05$. Variabel kemudahan memiliki nilai OR sebesar 1,081 yang artinya bahwa mahasiswa yang mengatakan bahwa *telemedicine* mudah digunakan memiliki peluang 1,081 kali lebih tinggi untuk berminat menggunakan *telemedicine*.

3) Hubungan Antara Persepsi Risiko dengan Minat Menggunakan *Telemedicine*

Tabel 4. 12
Hubungan Antara Persepsi Risiko dengan Minat Menggunakan *Telemedicine* pada Mahasiswa Kesehatan UIN Alauddin Makassar Tahun 2023

Persepsi Risiko	Minat				Total		P Value	OR (95% CI)
	Berminat		Tidak Berminat					
	N	%	n	%	N	%		
Aman	138	64,8	28	9,4	166	77,9	0,079	2,091 (0,992-4,407)
Berisiko	33	15,5	14	6,6	47	22,1		
Total	171	80,3	42	19,7	213	100		

Sumber: Data Primer 2023

Berdasarkan Tabel 4.12 di atas menunjukkan bahwa jumlah responden yang paling banyak adalah responden yang merasa bahwa *telemedicine* aman digunakan serta berminat menggunakan *telemedicine* sebanyak 138 orang (64,8%) dan jumlah responden yang paling sedikit adalah responden yang merasa bahwa *telemedicine* berisiko digunakan serta tidak berminat menggunakan *telemedicine* sebanyak 14 orang (6,6%).

Selain itu, Tabel 4.12 juga menunjukkan bahwa hubungan persepsi risiko dengan minat mahasiswa untuk menggunakan *telemedicine* memperoleh hasil uji *chi-square* dengan nilai *p-value* 0,079 yang berarti tidak ada hubungan yang signifikan antara pengetahuan dengan minat sebab $0,079 > 0,05$. Variabel persepsi risiko memiliki nilai OR sebesar 2,091 yang artinya bahwa semakin tinggi persepsi mahasiswa *telemedicine* aman digunakan maka memiliki peluang 2,091 kali lebih tinggi untuk berminat menggunakan *telemedicine*.

4) Hubungan Antara Kepercayaan dengan Minat Menggunakan *Telemedicine*

Tabel 4. 13
Hubungan Antara Kepercayaan dengan Minat Menggunakan *Telemedicine* pada Mahasiswa Kesehatan Masyarakat UIN Alauddin Makassar Tahun 2023

Kepercayaan	Minat				Total		P Value	OR (95% CI)
	Berminat		Tidak Berminat					
	N	%	n	%	N	%		
Tinggi	155	72,8	32	15	187	87,8	0,021	3,027 (1,260-7,276)
Rendah	16	7,5	10	4,7	26	12,2		
Total	171	80,3	42	19,7	213	100		

Sumber: Data Primer 2023

Berdasarkan Tabel 4.10 di atas menunjukkan bahwa jumlah responden yang paling banyak adalah responden yang memiliki tingkat kepercayaan yang tinggi terhadap *telemedicine* serta berminat menggunakan *telemedicine* sebanyak 155 orang (72,8%) dan jumlah responden yang paling sedikit adalah responden yang memiliki tingkat kepercayaan yang rendah terhadap *telemedicine* serta tidak berminat menggunakan *telemedicine* sebanyak 10 orang (4,7%).

Selain itu, Tabel 4.14 juga menunjukkan bahwa hubungan kepercayaan dengan minat mahasiswa untuk menggunakan *telemedicine* memperoleh hasil uji *chi square* dengan nilai *p-value* 0,021 yang berarti ada hubungan yang signifikan antara kepercayaan dengan minat sebab $0,021 < 0,05$. Variabel kepercayaan memiliki nilai OR sebesar 3,027 yang artinya bahwa mahasiswa yang tingkat kepercayaannya tinggi memiliki peluang 3,027 kali lebih tinggi untuk berminat menggunakan *telemedicine*.

c. Uji Multivariat

Uji multivariat dilakukan dengan menggunakan uji regresi logistik yang terdiri sebagai berikut:

Tabel 4. 14
Uji Koefisien Determinasi Faktor-Faktor yang Mempengaruhi Minat Mahasiswa dalam Menggunakan Layanan *Telemedicine* pada Mahasiswa Kesehatan Masyarakat UIN Alauddin Makassar Tahun 2023

<i>-2 Log likelihood</i>	<i>Cox & Snell R Square</i>	<i>Nagelkerke R Square</i>
201,543	0,046	0,073

Sumber: Data Primer 2023

Uji koefisien determinasi bertujuan untuk melihat bagaimana kemampuan variabel independen dalam menjelaskan variabel dependen. Tabel 4.14 di atas, menunjukkan bahwa nilai nilai *-2 log likelihood* sebesar 201,543. Koefisien determinasi yang dilihat dari *Nagelkerke R Square* memperoleh nilai 0,073 (7,3%) dan nilai *Cox & Snell R Square* sebesar 0,046 (4,6%). Artinya variabel independen pada penelitian ini (pengetahuan, kemudahan, persepsi risiko dan kepercayaan) mampu menjelaskan variasi dari variabel dependen (minat) sebesar 7,3% dan terdapat 92,7% ($100\% - 7,3\% = 92,7\%$) faktor-faktor lain diluar penelitian ini.

Setelah melihat kemampuan variabel independen dalam menjelaskan variabel dependen, maka langkah selanjutnya adalah melihat berapa persentase dugaan kemungkinan variabel independen mempengaruhi variabel dependen yang tertera pada Tabel 4.15.

Tabel 4. 15
Classification Faktor-Faktor yang Mempengaruhi Minat Mahasiswa dalam Menggunakan Layanan *Telemedicine* pada Mahasiswa Kesehatan Masyarakat UIN Alauddin Makassar Tahun 2023

<i>Observed</i>	<i>Predicted</i>		<i>Percentage Correct</i>
	<i>Berminat</i>	<i>Tidak Berminat</i>	
<i>Berminat</i>	168	3	98,2
<i>Tidak Berminat</i>	40	2	4,8
<i>Overall Percentage</i>			79,8

Sumber: Data Primer 2023

Tabel 4.15 di atas menunjukkan nilai *overall percentage* sebesar 79,8%. Hal ini berarti bahwa sebesar 79,8% penelitian ini menduga kemungkinan faktor-faktor yang mempengaruhi minat mahasiswa dalam menggunakan layanan *telemedicine*.

Langkah selanjutnya yang dilakukan adalah menguji seluruh variabel independen terhadap variabel dependen yang terdiri sebagai berikut:

Tabel 4. 16
Variable In The Equation Tahap Pertama Faktor-Faktor yang Mempengaruhi Minat Mahasiswa dalam Menggunakan Layanan *Telemedicine* pada Mahasiswa UIN Alauddin Makassar Tahun 2023

Faktor	B	S.E	Wald	Df	Sig.	Exp(B)
Pengetahuan	0,237	0,441	0,290	1	0,590	1,268
Kemudahan	0,007	0,549	0,000	1	0,990	1,007
Persepsi Risiko	0,771	0,391	3,898	1	0,048	2,162
Kepercayaan	1,160	0,455	6,500	1	0,011	3,190
<i>Constant</i>	-0,002	0,765	0,201	1	0,654	0,710

Sumber: Data Primer 2023

Berdasarkan hasil Tabel 4.16 di atas dapat dirumuskan ke dalam persamaan regresi logistik sebagai berikut:

$$Y = a + \beta_1 X_1 + \beta_2 X_2 + \beta_3 X_3 + \beta_4 X_4 + e$$

$$Y = -0,002 + 0,237 + 0,007 + 0,771 + 1,160 + e$$

Selain itu, Tabel 4.16 di atas menunjukkan bahwasanya:

- 1) Pengetahuan memiliki nilai sig. 0,590 ($>0,05$) yang berarti bahwa pengetahuan tidak memiliki pengaruh yang signifikan terhadap minat menggunakan *telemedicine*
- 2) Kemudahan memiliki nilai sig. 0,990 ($>0,05$) yang berarti bahwa kemudahan tidak memiliki pengaruh yang signifikan terhadap minat menggunakan *telemedicine*
- 3) Persepsi risiko memiliki nilai sig. 0,048 ($>0,05$) yang berarti bahwa persepsi risiko memiliki pengaruh yang signifikan terhadap minat menggunakan *telemedicine*
- 4) Kepercayaan memiliki nilai sig. 0,011 ($<0,05$) yang berarti bahwa kepercayaan memiliki pengaruh yang signifikan terhadap minat menggunakan *telemedicine*

Tabel 4.16 menunjukkan bahwa terdapat variabel independen yang tidak berpengaruh terhadap dependen. Oleh karena itu dilakukan uji tahap dua untuk melihat kembali apakah variabel independen yang berpengaruh benar-benar memiliki pengaruh terhadap variabel independen. Uji tahap kedua ini memiliki cara yang sama dengan tahap pertama, namun yang membedakan tahap kedua ini dengan tahap sebelumnya adalah variabel yang tidak berpengaruh (sig. $>0,05$) tidak diikutsertakan dalam uji tahap ini.

Tabel 4. 17
Variable In The Equation Tahap Kedua Faktor-Faktor yang
Mempengaruhi Minat Mahasiswa dalam Menggunakan
Layanan *Telemedicine* pada Mahasiswa Kesehatan Masyarakat
UIN Alauddin Makassar Tahun 2023

Faktor	B	S.E.	Wald	Df	Sig.	Exp(B)
Persepsi Risiko	0,793	0,389	4,160	1	0,041	2,209
Kepercayaan	1,162	0,455	6,530	1	0,011	3,197
<i>Constant</i>	-0,163	0,511	0,101	1	0,751	0,850

Sumber: Data Primer 2023

Berdasarkan hasil Tabel 4.17 di atas dapat dirumuskan ke dalam persamaan regresi logistik sebagai berikut:

$$Y = a + \beta_1 X_1 + \beta_2 X_2 + e$$

$$Y = -0,163 + 0,793 X_1 + 1,162 X_2 + e$$

Tabel 4.17 di atas menunjukkan bahwa persepsi risiko memiliki nilai sig. 0,041 (<0,05) dan kepercayaan memiliki nilai sig. 0,013 (<0,05) yang artinya bahwa persepsi risiko dan kepercayaan memiliki pengaruh yang signifikan terhadap minat menggunakan *telemedicine*.

Tabel 4.17 di atas juga menunjukkan bahwa variabel yang memiliki pengaruh paling besar terhadap minat menggunakan *telemedicine* adalah kepercayaan. Besarnya pengaruh kepercayaan ditunjukkan pada nilai EXP(B) atau disebut *Odd Ratio* (OR) sebesar 3,197, yang berarti bahwa kepercayaan memiliki peluang 3 kali lebih besar terhadap minat menggunakan *telemedicine*.

B. Pembahasan

1. Pengaruh Pengetahuan Terhadap Minat Menggunakan *Telemedicine*

Hasil perhitungan uji regresi logistik menunjukkan bahwa pengetahuan tidak berpengaruh terhadap minat menggunakan layanan *telemedicine*. Sebab, nilai signifikan yang diperoleh $>0,05$. Hal ini menunjukkan bahwa H_a ditolak dan H_0 diterima.

Hal ini sejalan dengan penelitian yang dilakukan oleh Umayam et al. (2022) yang menemukan bahwa ada hubungan linier positif yang lemah antara pengetahuan responden tentang *telemedicine* dan perasaan mereka saat menggunakannya. Sedangkan hubungan antara pengetahuan dengan persepsi responden terhadap *telemedicine* memiliki hubungan linier positif yang sedang. Hal ini menjelaskan bahwa sikap dan persepsi responden terhadap penggunaan *telemedicine* tidak selalu dari tingkat pengetahuan yang tinggi tentang *telemedicine* (Umayam et al., 2022).

Namun, hasil ini bertentangan dengan penelitian yang dilakukan oleh Petralina et al. (2021), yang menemukan bahwa ada korelasi signifikan antara pengetahuan klien tentang penggunaan *telehealth* di pelayanan kebidanan (QR=2,58; 95% CI: 1.493-4,451; *p-value* 0,001) (Petralina et al., 2021).

Penyebaran internet yang terus meluas telah mempengaruhi banyak aspek kehidupan masyarakat. Dalam sektor kesehatan, internet telah mengubah cara untuk memperoleh pelayanan kesehatan. Dengan menggunakan *telemedicine*, masyarakat dapat mendapatkan saran dan perawatan kesehatan tanpa harus datang secara

langsung ke fasilitas kesehatan. Internet juga telah menjadi sumber informasi tentang kesehatan dan gaya hidup sehat sehingga keputusan yang diambil seseorang untuk kesehatannya menjadi lebih baik. Semakin banyak orang yang memiliki akses dalam memanfaatkan internet, maka semakin meningkat pula kualitas kehidupan (Mohammad & Maulidiyah, 2023).

Kementerian Kesehatan RI (2020) menyatakan bahwa pengetahuan masyarakat tentang layanan *telemedicine* sangat mempengaruhi Peraturan Menteri Kesehatan. Pengetahuan mendorong perilaku seseorang, sehingga perilaku tersebut bertahan lebih lama daripada perilaku yang tidak didukung oleh pengetahuan. Menurut beberapa penelitian, pengetahuan adalah faktor utama yang mempengaruhi perilaku seseorang terhadap perilaku kesehatan, seperti bagaimana mereka menggunakan layanan *telemedicine* (Petralina et al., 2021).

Rendahnya pengetahuan terhadap penggunaan *telemedicine* berpengaruh terhadap kesiapan *telemedicine* sebagai suatu layanan kesehatan. Pengguna *telemedicine* memiliki tingkat literasi digital yang berbeda-beda. Orang yang kurang mampu memahami *telemedicine* cenderung lebih sulit menggunakannya. Ini karena menggunakan *telemedicine* memerlukan pemahaman dasar teknologi digital dan cara aplikasi bekerja (Budiman et al., 2023).

Berdasarkan penelitian yang dilakukan oleh Chabibah dan Kusumayati (2021) menemukan bahwa pengguna suatu platform layanan kesehatan berada pada kelompok usia 17-25 tahun yang termasuk dalam Generasi Z (kelahiran tahun 1996-2010) atau disebut

iGeneration karena internet telah menjadi bagian dari budaya global yang mempengaruhi nilai, perspektif, dan tujuan hidup orang. Akibatnya, Generasi Z lebih terbuka terhadap teknologi dan lebih mudah memasukkannya ke dalam kehidupan mereka (Chabibah & Kusumayati, 2021).

Generasi Z yang merupakan responden dalam penelitian ini memiliki gaya hidup yang berbeda dari generasi sebelumnya. Generasi Z lebih memperhatikan kesehatan dan kebugaran. Selain itu, mereka lebih cenderung memilih gaya hidup yang ramah lingkungan dan berkelanjutan (Munir, 2023). Untuk meningkatkan gaya hidup tersebut diperlukan suatu aplikasi untuk menjangkau hal tersebut.

Seseorang akan menggunakan suatu aplikasi apabila aplikasi tersebut dapat memberikan manfaat pada dan mengetahui manfaat positif yang diperoleh. Apabila aplikasi tersebut bermanfaat maka ia akan menggunakannya. Namun, apabila orang tersebut merasa bahwa suatu aplikasi kurang berguna maka ia tidak akan menggunakannya (Ernawati & Noersanti, 2020).

Peneliti berasumsi bahwa tingginya tingkat pengetahuan responden belum cukup untuk meningkatkan minat mahasiswa untuk menggunakan layanan *telemedicine*. Walaupun mahasiswa lebih cepat dan mudah memahami suatu platform *telemedicine*, akan tetapi, masih ada mahasiswa yang tidak menggunakan *telemedicine*. Hal ini terjadi karena terdapat responden yang menganggap bahwa pelayanan melalui *telemedicine* membuat responden merasa perlu mengeluarkan jumlah biaya tertentu dibanding melakukan pelayanan kesehatan secara langsung. Dan juga, mereka belum terlalu merasakan manfaat dan

mebutuhkan *telemedicine*. Selain itu, ada hal-hal lain yang tidak disebutkan dalam penelitian ini yang menjelaskan bahwa meskipun pengetahuan mahasiswa terhadap *telemedicine* tinggi, tetapi tidak mempengaruhi minat mereka untuk menggunakannya.

2. Pengaruh Kemudahan Terhadap Minat Menggunakan *Telemedicine*

Hasil perhitungan uji regresi logistik menunjukkan bahwa tidak ada pengaruh kemudahan terhadap minat dalam menggunakan *telemedicine*. Sebab, nilai signifikan yang diperoleh $>0,05$. Hal ini menunjukkan bahwa H_a ditolak dan H_0 diterima.

Hal ini berbanding terbalik dengan penelitian yang dilakukan oleh Hapsari et., al (2023) yang menunjukkan hasil bahwa terdapat pengaruh yang signifikan antara persepsi kemudahan (sig. 0,000) dengan minat pengguna minat masyarakat kota Bogor dalam penggunaan layanan *telemedicine* (Hapsari et al., 2023).

Kemudahan penggunaan *telemedicine* yang dirasakan akan menentukan minat untuk menggunakan *telemedicine* (Shinta et al., 2022). Kemudahan penggunaan adalah tingkat keyakinan bahwa suatu teknologi atau sistem dapat digunakan tanpa usaha yang berlebihan. Hal ini mencakup kemudahan penggunaannya, pemahaman yang mudah, kesederhanaannya, dan kemudahan pengoperasiannya. Semakin mudah suatu teknologi digunakan, semakin cenderung penggunaannya untuk menggunakannya (Hapsari et al., 2023).

Perkembangan ilmu pengetahuan dan teknologi informasi memberi pengaruh yang luar biasa dalam kehidupan, perilaku dan budaya umat manusia. Aktivitas manusia yang dulunya dilakukan

dengan *physical interaction* menjadi *digital interaction*. Berbagai kemudahan yang diperoleh melalui teknologi dapat meningkatkan efektifitas dan kemudahan di dalamnya (Sugiyono & Iskandar, 2021). Kemudahan yang diberikan memenuhi konsep islami, yaitu tidak menimbulkan kesulitan bagi penggunanya yang tertera di dalam bagian dari ayat 185 dari surah Al-Baqarah, yang berbunyi:

... يَرْبِدُ اللَّهُ بِكُمْ الْيُسْرَ وَلَا يُرِيدُ بِكُمْ الْعُسْرَ....

Terjemah:

“...Allah menghendaki kemudahan bagimu dan tidak menghendaki kesukaran...” (QS Al-Baqarah/2:185) (Kemenag RI, 2022)

Ayat-ayat di atas menunjukkan bahwa Allah Swt membuat hidup manusia mudah dan tidak sulit yang berkaitan dengan teknologi termasuk *telemedicine* (Ulin Nuha et al., 2020).

Banyaknya kemudahan yang ditawarkan oleh *telemedicine* menjadikan fitur chat dengan dokter menjadi favorit masyarakat saat ini karena bisa berkonsultasi di mana saja dan kapan saja (Adirinekso, 2023). Kemudahan penggunaan *telemedicine* dapat mempengaruhi kesiapan untuk menggunakannya, yang berarti kemudahan memberikan efek positif terhadap penggunaan *telemedicine* (Budiman et al., 2023).

Namun di dalam penelitian Setiawan dan Suroso (2022) menyatakan bahwa kegunaan aplikasi yang dirasakan oleh pengguna belum dirasakan secara maksimal oleh pengguna. Oleh karena itu, pengelola aplikasi harus melakukan pengembangan kembali dalam hal kegunaannya agar dapat memenuhi kegunaan yang dirasakan. Selain kegunaan yang dirasakan, tentu saja kemudahan yang dirasakan akan mempengaruhi penggunaan aplikasi. Faktor yang mempengaruhi penggunaan aplikasi bukan hanya terkait pengguna dan sistem aplikasi

saja, namun terdapat faktor eksternal pula. Semakin berkembangnya atau semakin memuaskannya suatu aplikasi, maka kemudahan yang dirasakan akan semakin terbentuk (Setiawan & Suroso, 2022).

Meskipun *telemedicine* mudah digunakan dan mudah diperoleh, namun hal ini tidak mempengaruhi minat mahasiswa untuk menggunakannya dikarenakan adanya kendala-kendala tertentu yang menyebabkan minat menggunakan *telemedicine* berkurang seperti kendala jaringan (signal). Karena penerapan *telemedicine* sangat bergantung pada perangkat gawai (ponsel), internet atau layanan seluler dan internet. Infrastruktur ini masih belum merata penyebarannya karena masih ada daerah yang memiliki jaringan yang buruk dan pasokan listrik yang terbatas (Adirinekso, 2023).

Responden dalam penelitian ini merupakan orang-orang yang berdomisili dan sedang merantau di Kabupaten Gowa dan Kota Makassar. Kedua daerah ini bukanlah daerah yang susah untuk memperoleh jaringan internet. Bahkan Fakultas Kedokteran dan Ilmu Kesehatan UIN Alauddin Makassar juga menyiapkan fasilitas Wifi yang dapat digunakan oleh seluruh mahasiswa. Hal ini seharusnya memudahkan mahasiswa untuk menggunakan *telemedicine* karena *telemedicine* sangat erat kaitannya dengan akses internet. Akan tetapi, hal ini tidak mempengaruhi minat mahasiswa dalam menggunakan *telemedicine*.

Peneliti berasumsi bahwa kemudahan akses internet tidak mempengaruhi minat mahasiswa dalam menggunakan *telemedicine* karena mahasiswa hanya mengunduh aplikasi *telemedicine* ketika mereka membutuhkannya dan akan menghapus aplikasi tersebut ketika

aplikasi tersebut sudah selesai digunakan. Kemudahan akses internet hanya membantu mahasiswa untuk memperoleh layanan *telemedicine* dengan cepat ketika mereka membutuhkannya. Semudah apapun suatu aplikasi digunakan seseorang tidak akan menggunakan suatu aplikasi jika mereka tidak membutuhkan aplikasi tersebut.

3. Pengaruh Persepsi Risiko Terhadap Minat Menggunakan *Telemedicine*

Hasil perhitungan uji regresi logistik menunjukkan bahwa tidak ada pengaruh antara persepsi risiko dengan minat menggunakan *telemedicine*. Sebab, nilai signifikan yang diperoleh $>0,05$. Hal ini menunjukkan bahwa H_0 ditolak dan H_a diterima.

Hal ini sejalan dengan penelitian yang dilakukan oleh Issalillah et al. (2023) yang memperoleh hasil bahwa persepsi risiko memiliki pengaruh yang signifikan terhadap niat menggunakan kembali (Issalillah et al., 2023).

Sebuah aplikasi khususnya aplikasi kesehatan memerlukan jaminan dan minimalisasi risiko. Ketidaktahuan tentang cara suatu aplikasi bekerja dan pengelolaan data pengguna seringkali dikaitkan dengan persepsi risiko. Untuk mengurangi persepsi risiko ini, pengguna harus diberikan penjelasan yang jelas tentang fitur keamanan aplikasi, langkah-langkah yang harus diambil untuk melindungi data pribadi, dan manfaat penggunaan secara umum. Pihak manajemen aplikasi harus menunjukkan kebijakan privasi, keamanan data, dan prosedur untuk melindungi data pengguna (Issalillah et al., 2023).

Seseorang cenderung menghindari menggunakan suatu layanan secara *online* karena khawatir terjadi suatu hal negatif yang akan

diterimanya. Hal ini muncul karena pengetahuan seseorang terhadap suatu layanan tidak lengkap dan karakteristik yang melekat seperti kurangnya standar dan jaminan, sehingga konsekuensi yang ia peroleh dari suatu layanan tidak dapat ia antisipasi. Seseorang juga tidak akan menggunakan suatu layanan secara *online* apabila ia merasa dampak risiko negatif layanan tersebut terlalu tinggi (Ikhsan & Sunaryo, 2020). Persepsi risiko seseorang terhadap suatu aplikasi sangat erat kaitannya dengan tingkat kepercayaan orang tersebut terhadap aplikasi yang digunakan.

Berdasarkan penelitian yang dilakukan oleh Anggraeni dan Darma (2023) menjelaskan bahwa semakin tinggi risiko yang dirasakan maka semakin tinggi pula tingkat kepercayaan pengguna terhadap suatu aplikasi. Hal ini juga mengindikasikan semakin tinggi risikonya semakin meningkatkan kepercayaan generasi Z sebab hal ini tidak menjadi kekhawatiran mereka terhadap suatu aplikasi. Besarnya risiko yang dirasakan setiap orang berbeda-beda, mereka lebih peduli dan lebih merasa puas terhadap suatu aplikasi dan mempercayai bahwa aplikasi tersebut mampu mencegah dan mengatasi risiko yang ada. Suatu kegiatan pada sebuah aplikasi dirasakan aman maka akan membangun kepercayaan dan akan terdorong untuk menggunakan aplikasi tersebut secara terus menerus (Anggraeni & Darma, 2023).

4. Pengaruh Kepercayaan Terhadap Minat Menggunakan *Telemedicine*

Hasil penelitian menunjukkan bahwa terdapat pengaruh antara kepercayaan terhadap minat menggunakan *telemedicine*. Sebab, nilai

signifikan $<0,05$. Hal ini menunjukkan bahwa H_0 ditolak dan H_a diterima.

Hal ini juga sejalan dengan penelitian yang dilakukan oleh Yulaikah dan Artanti (2022) yang menyatakan bahwa kepercayaan berpengaruh signifikan terhadap keputusan penggunaan *telemedicine* (Yulaikah & Artanti, 2022).

Penggunaan *telemedicine* yang berlandaskan kepercayaan merupakan harapan dan keyakinan antara dokter dan pasien melalui *telemedicine* yang dilandasi keahlian dan keandalan dari para ahli. Kepercayaan sangat penting dalam penggunaan *telemedicine* sebab pasien dan dokter tidak dapat berkomunikasi secara langsung dan pasien yakin bahwa dokter akan melakukan tindakan yang tepat untuk menolong pasien (Yulaikah & Artanti, 2022).

Kepercayaan adalah kepercayaan yang dibangun oleh pihak tertentu terhadap pihak lain yang didasarkan pada keyakinan bahwa pihak yang dipercayakan akan memenuhi segala tanggung jawabnya sesuai dengan harapan. Ayat 58 surah An-Nisa menyebutkan tentang kepercayaan dalam Islam, sebagai berikut:

إِنَّ اللَّهَ يَأْمُرُكُمْ أَنْ تُؤَدُّوا الْأَمَانَاتِ إِلَىٰ أَهْلِهَا وَإِذَا حَكَمْتُمْ بَيْنَ النَّاسِ أَنْ تَحْكُمُوا بِالْعَدْلِ إِنَّ اللَّهَ نِعِمَّا يَعِظُكُمْ بِهِ إِنَّ اللَّهَ كَانَ سَمِيعًا بَصِيرًا

Terjemah:

“Sesungguhnya Allah menyuruh kamu menyampaikan amanah kepada pemiliknya. Apabila kamu menetapkan hukum di antara manusia, hendaklah kamu tetapkan secara adil. Sesungguhnya Allah memberi pengajaran yang paling baik kepadamu. Sesungguhnya Allah Maha Mendengar lagi Maha Melihat” (QS An-Nisa/4:58) (Kemenag RI, 2022)

Amanah dapat diartikan sebagai kepercayaan karena ayat ini bersifat umum. Kepercayaan sangat penting untuk setiap bisnis atau

usaha, baik *online* maupun *offline* (Nurdin et al., 2021). Kepercayaan merupakan salah satu komponen penting dalam mendorong transaksi *online* (Chotimatuz et al., 2021).

Pada dasarnya kepercayaan diperoleh dari rangkaian keyakinan yang aman. Kepercayaan merupakan solusi dari risiko. Konteks suatu aplikasi mencakup sejumlah besar faktor yang sangat berpengaruh terhadap kepercayaan pengguna. Kepercayaan merupakan hal yang sangat krusial dan menjadi faktor keberhasilan dalam memfasilitasi suatu transaksi *online* (Septianingrini et al., 2023).

Suatu transaksi yang dilakukan secara *online* tidak bisa berjalan tanpa adanya faktor kepercayaan karena pihak-pihak yang terlibat tidak bisa bertemu secara langsung. Indikator kepercayaan terdiri dari sistem kepercayaan dan sistem dorongan karena kepercayaan merupakan suatu dorongan dan keinginan setiap orang. Salah satu faktor penting yang mempengaruhi minat seseorang untuk menggunakan suatu aplikasi adalah kepercayaan (Chotimatuz et al., 2021).

Kepercayaan seseorang terhadap suatu aplikasi terletak pada popularitas aplikasi tersebut, semakin populer aplikasi tersebut maka seseorang akan semakin yakin dan percaya terhadap aplikasi tersebut. Selain popularitas, keamanan merupakan salah satu faktor kepercayaan seseorang terhadap suatu aplikasi. Keamanan aplikasi yang kuat membuat seseorang dapat menggunakan aplikasi dengan nyaman tanpa perlu khawatir tentang penyalahgunaan orang lain dan pembobolan akun (Chotimatuz et al., 2021).

Halodoc, Alodokter, dan KlikDokter adalah aplikasi kesehatan populer saat ini. Hal ini didukung oleh banyaknya jumlah pengunduh

dan pemberian *rating* di aplikasi *Google Store*. Aplikasi Halodoc dan Alodokter memiliki jumlah pengunduh sebanyak 5 juta orang. Adapun jumlah *rating* yang diperoleh ialah Halodoc 4,8/5, Alodokter 4,6/5 dan KlikDokter 4,2/5. Selain pemberian *rating*, pengguna dan calon pengguna aplikasi dapat menjadikan testimoni *online* sebagai tolak ukur atau bahan pertimbangan dalam meningkatkan kepercayaan terhadap suatu aplikasi (Adirinekso, 2023).

Penyedia layanan aplikasi kesehatan harus memperhatikan aspek kepercayaan pengguna, informasi dan data yang diberikan haruslah tepat dan tidak ada kesalahan di dalamnya agar pengguna dapat mempercayai informasi kesehatan yang diberikan. Untuk meningkatkan kepercayaan tersebut juga diperlukan bukti keandalan dari suatu aplikasi. Keandalan tersebut berupa kompetensi dokter yang terdaftar di dalam aplikasi, keakuratan diagnosa dan ketepatan anjuran obat dari dokter ke pasien. Oleh sebab itu, kepercayaan merupakan modal yang sangat penting dalam mempertahankan loyalitas pengguna dan menarik minat calon pengguna lainnya (Pradita, 2021).

C. Keterbatasan Penelitian

Keterbatasan yang terjadi dalam penelitian ini adalah sebagai berikut:

1. Penelitian ini hanya berfokus pada 4 variabel yang berpengaruh untuk mengukur minat dalam menggunakan *telemedicine*
2. Penelitian ini menggunakan desain *cross-sectional* untuk mengukur variabel dependen secara bersamaan, sehingga hanya mewakili satu dugaan sebab akibat

3. Perlu eksplorasi yang lebih mendalam terhadap topik penelitian ini
(contoh: kualitatif)



UNIVERSITAS ISLAM NEGERI
ALAUDDIN
MAKASSAR

BAB V

PENUTUP

A. Kesimpulan

Berdasarkan hasil dari analisis penelitian mengenai faktor-faktor yang mempengaruhi minat mahasiswa dalam layanan menggunakan *telemedicine*, dapat dibuat kesimpulan bahwa:

1. Tidak ada pengaruh antara pengetahuan dengan minat mahasiswa dalam menggunakan layanan *telemedicine*
2. Tidak ada pengaruh antara kemudahan dengan minat mahasiswa dalam menggunakan layanan *telemedicine*
3. Ada pengaruh antara persepsi risiko dengan minat mahasiswa dalam menggunakan layanan *telemedicine*
4. Ada pengaruh antara kepercayaan dengan minat mahasiswa dalam menggunakan *telemedicine*

B. Saran

Berdasarkan hasil dari penelitian ini tentang faktor-faktor yang mempengaruhi minat mahasiswa untuk menggunakan layanan *telemedicine*, peneliti menyarankan hal-hal berikut:

1. Bagi Instansi

Peneliti berharap *telemedicine* dapat dikenalkan secara lebih detail dan lebih mendalam, sebagai gambaran majunya teknologi informasi dan komunikasi pada bidang kesehatan.

2. Bagi Peneliti Selanjutnya

Peneliti selanjutnya diharapkan dapat melakukan penelitian yang lebih mendalam, bukan hanya membahas minat mahasiswa terhadap *telemedicine*, tetapi juga mencoba pendekatan baru.



DAFTAR PUSTAKA

- Abdullah, D., & Septiany, F. R. (2019). Pengaruh Motivasi dan Pengetahuan Kewirausahaan Terhadap Minat Berwirausaha (Studi Pada Mahasiswa Fakultas Ekonomika dan Bisnis Universitas Majalengka). *Co-Management*, 1(3), 316–331. www.detiknews.com
- Adirinekso, G. P. (2023). Peran *E-Trust* Dalam Memediasi Pengaruh *E-Wom* Terhadap *E-Purchase Intention* Jasa *Telemedicine*, Pengguna Aplikasi *Mobile Health* di Jakarta. *Journal of Economics and Business UBS*, 12(4), 2287–2307.
- Adnan, M. L., & Pramaningtyas, M. D. (2021). Penggunaan *Telemedicine* Pada Masa Pandemi Covid-19: Prospek dan Tantangan. *JIMKI*, 8(3), 225–233.
- Afandi, H. A., Suharto, G., Utomo, U., & Machroes, B. H. (2021). Peran *Telemedicine* di Masa Pandemi Covid 19. *Journal of Indonesian Forensic and Legal Medicine*, 3(1), 237–246.
- Alboraie, M., Abdalgaber, M., Youssef, N., Moaz, I., Abdeen, N., Aboshaishaa, H. M., Shokry, M. T., El-raey, F., Asfour, S. S., Abdeldayem, W. A., Hassan, A. A., Eldeen, E., Mahran, M., Tag-adeen, M., & Elshaarawy, O. (2022). Healthcare Providers' Perspective about the Use of Telemedicine in Egypt: A National Survey. *Hindawi International Journal of Telemedicine and Applications*, 2022, 1–8. <https://doi.org/10.1155/2022/3811068>
- Alboraie, M., Allam, M. A., Youssef, N., Abdalgaber, M., El-raey, F., Abdeen, N., Mahdy, R. E., Elshaarawy, O., Elgebaly, A., Haydara, T., Abdelsalam, S., Nassar, Y. A., Shabana, H., & Zaky, S. (2021). Knowledge, Applicability, and Barriers of Telemedicine in Egypt: A National Survey. *Hindawi International Journal of Telemedicine and Applications*, 2021, 1–8. <https://doi.org/10.1155/2021/5565652%0A>
- Amalia, K. F., Hendryanny, E., & Garna, H. (2022). *Scoping Review*: Hambatan Penerapan *Telemedicine* di Indonesia. *Bandung Conference Series: Medical Science*, 2(1), 633–638.
- Andrianto, W., & Fajrina, A. R. (2021). Tinjauan Perbandingan Penyelenggaraan *Telemedicine* Antara Indonesia dan Amerika Serikat. *Jurnal Hukum Kesehatan Indonesia*, 1(2), 70–85. <https://jurnal-mhki.or.id/jhki>
- Anggraeni, N. P. N., & Darma, G. S. (2023). Pengaruh Kemudahan, Risiko, Gaya Hidup, dan Kepercayaan Terhadap Perilaku Konsumtif Pengguna Shopee Paylater di Indonesia. *JPEK (Jurnal Pendidikan Ekonomi Dan Kewirausahaan)*, 7(2), 625–639. <https://doi.org/10.29408/jpek.v7i2.21450>
- Ardiyanto, F., & Kusumadewi, H. (2019). Pengintegrasian *Technology Acceptance Model (TAM)* dan Kepercayaan Konsumen pada *Marketplace Online* Indonesia. *Jurnal Inspirasi Bisnis Dan Manajemen*, 3(2), 177–192. <https://doi.org/10.33603/jibm.v3i2.2659>
- Arranury, Z., Wijaya, D. R., & Ekasari, R. (2020). Kualitas Pelayanan Kesehatan Pasien Peserta JKN-KIS Bagian Rawat Jalan RSUD Syekh Yusuf

Kabupaten Gowa. *Kampurui Jurnal Kesehatan Masyarakat*, 2(2), 20–29.

- Astuti, M. O., Syamwil, & Susanti, D. (2018). Analisis Faktor Minat Mahasiswa Pendidikan Ekonomi Untuk Menjadi Guru Melalui Program Pendidikan Profesi Guru. *Jurnal Ecogen*, 1(4), 766–775. <https://doi.org/10.24036/jmpe.v1i4.5655>
- Azizah, H., & Putra, S. D. (2019). Penerapan *E-Health* Pada Sistem Reservasi Perawatan Kulit Wajah di Klinik Kecantikan Dokter Mirda Berbasis Android. *JISAMAR (Journal of Information System, Applied, Management, Accounting and Research)*, 3(2), 121–133. <http://journal.stmikjayakarta.ac.id/index.php/jisamar>
- Bahtiar, A., & Munandar, A. I. (2021). *Stakeholder Analysis* Pada Kebijakan Pemanfaatan Telemedicine dalam Menghadapi Covid-19 di Indonesia. *PREPOTIF Jurnal Kesehatan Masyarakat*, 5(1), 68–79.
- Baturaja, L. (2020). *Aplikasi Telemedicine Berpotensi Merevolusi Pelayanan Kesehatan di Indonesia*. Balai Litbangkes Baturaja. <https://balaibaturaja.litbang.kemkes.go.id/read-aplikasi-telemedicine-berpotensi-merevolusi-pelayanan-kesehatan-di-indonesia>
- Budiman, S. V., Ratag, G. A. E., & Wahongan, G. J. P. (2023). Analisis Kualitatif Mengenai Persepsi dan Pengetahuan Masyarakat Tentang *Telemedicine*. *Medical Scope Journal*, 4(2), 170–177.
- Chabibah, A. N., & Kusumayati, A. (2021). Hubungan Mutu Pelayanan Terhadap Kepuasan Pengguna Platform Halodoc Di Jabodetabek Tahun 2021. *NersMid: Jurnal Keperawatan Dan Kebidanan*, 146–157.
- Chotimatuz, N., Zuhro, Saroh, S., & Zunaida, D. (2021). Pengaruh Kemudahan Penggunaan, Pengalaman, Dan Kepercayaan Konsumen Terhadap Minat Penggunaan Ulang *E-Money*. *Jiagabi*, 10(2), 284–293.
- Darussalam, F. A. (2021). *Analisis Faktor yang Mempengaruhi Pemanfaatan Pelayanan Telemedicine Pada Masa Pandemi Covid-19 di Kota Makassar*. Universitas Hasanuddin.
- Delvia, S. (2019). Mengulas Tolong Menolong Dalam Perspektif Islam. *PPKn Dan Hukum*, 14(2), 106–122.
- Desvronita. (2021). Faktor-Faktor Yang Mempengaruhi Minat Menggunakan Sistem Pembayaran *E-Wallet* Menggunakan *Technology Acceptance Model*. *Jurnal AKMENIKA*, 18(2).
- Ena, Z., & Djami, S. H. (2021). Peranan Motivasi Intrinsik Dan Motivasi Ekstrinsik Terhadap Minat Personel Bhabinkamtibmas Polres Kupang Kota. *Among Makarti*, 13(2), 68–77. <https://doi.org/10.52353/ama.v13i2.198>
- Ernawati, N., & Noersanti, L. (2020). Pengaruh Persepsi Manfaat, Kemudahan Penggunaan dan Kepercayaan terhadap Minat Penggunaan pada Aplikasi OVO. *Jurnal Manajemen STEI*, 03(02), 27–37.
- HadeethEnc. (2023). *Ensiklopedia Terjemahan Hadis-hadis Nabi*. Islam House.

<https://hadeethenc.com/id>

- Haeruddin, Alwi, K., & Syamsuddin, U. (2021). Pengaruh Mutu Pelayanan Kesehatan Terhadap Kepuasan dan Minat Kembali di RSUD Haji Makassar. *Window of Health : Jurnal Kesehatan*, 4(3), 282–288.
- Halin, H. (2018). Pengaruh Kualitas Produk Terhadap Kepuasan Pelanggan Semen Baturaja di Palembang Pada PT Semen Baturaja (Persero) Tbk. *JEMG; Jurnal EcoMent Global*, 3(2), 167–182.
- Hapsari, N. M., Prawiradilaga, R. R. S., & Muhandi. (2023). Pengaruh Persepsi Kemudahan, Persepsi Kebermanfaatan, dan Kualitas Informasi terhadap Minat Masyarakat Kota Bogor dalam Penggunaan Layanan *Telemedicine* (Studi Pada Pengguna Aplikasi Halodoc, Alodokter, Yesdok). *Jurnal Nasional Manajemen Pemasaran & Sumber Daya Manusia*, 4(3), 100–119.
- Hariyani, R., & Wibowo, A. (2020). Pengaruh Pemanfaatan Media Sosial, Motivasi dan Pengetahuan Bisnis Terhadap Minat Berwirausaha. *SEMINAR NASIONAL Dinamika Informatika 2020 Universitas PGRI Yogyakarta*, 112–118. <http://prosiding.senadi.upy.ac.id/index.php/senadi/article/view/137/129>
- Herawati, A. (2021). Pembentukan Karakter Muslim Yang Egaliter. *Ash Shahabah*, 7(11), 71–81.
- Ikhsan, K., & Sunaryo, D. (2020). Technology Acceptance Model, Social Influence and Perceived Risk in Using Mobile Applications : Empirical Evidence in Online Transportation in Indonesia. *Jurnal Dinamika Manajemen*, 11(85), 127–138.
- Indria, D., Alajlani, M., & Fraser, H. S. F. (2020). Clinicians Perceptions of A Telemedicine System : A Mixed Method Study of Makassar City, Indonesia. *BMC Medical Informatics and Decision Making*, 7, 1–8. <https://doi.org/10.1186/s12911-020-01234-7>
- Issalillah, F., Fahriza, F., Putra, A. R., Darmawan, D., & Rafadi Khan Khayru. (2023). Upaya Meningkatkan Penggunaan Ulang App Halodoc : Explorasi Akses Mudah, Penilaian Risiko, dan Sikap Pasien. *TIN: Terapan Informatika Nusantara*, 4(1), 20–28. <https://doi.org/10.47065/tin.v4i1.4189>
- Karini, T. A., Arranury, Z., Ansyar, D. I., Wijaya, D. R., & Syahrir, R. A. (2022). Hubungan Penggunaan Media Sosial dengan Perilaku Makan Mahasiswa di Kota Makassar. *Higiene*, 8(2), 118–124.
- Kartika, S., Husni, H., & Millah, S. (2019). Pengaruh Kualitas Sarana dan Prasarana terhadap Minat Belajar Siswa dalam Pembelajaran Pendidikan Agama Islam. *Jurnal Penelitian Pendidikan Islam*, 7(1), 113–126. <https://doi.org/10.36667/jppi.v7i1.360>
- Keputusan Menteri Kesehatan Republik Indonesia Tentang Pedoman Pelayanan Kesehatan Melalui Telemedicine Pada Masa Covid-19, Kementerian Kesehatan Republik Indonesia (2021).

- Peraturan Menteri Kesehatan Republik Indonesia Nomor 20 Tahun 2019 Tentang Penyelenggaraan Pelayanan *Telemedicine* Antar Fasilitas Pelayanan Kesehatan, Nomor 6588 Menteri Kesehatan Republik Indonesia 2004 (2019). [https://peraturan.bpk.go.id/Home/Download/129878/Permenkes Nomor 20 Tahun 2019.pdf](https://peraturan.bpk.go.id/Home/Download/129878/Permenkes%20Nomor%20Tahun%202019.pdf)
- Peraturan Konsil Kedokteran Indonesia Nomor 74 Tahun 2020 Kewenangan Klinis dan Praktik Kedokteran Melalui *Telemedicine* Pada Masa Pandemi Corona Virus Disease 2019 (Covid-19) di Indonesia, (2020).
- Mangesti, Y. A. (2019). Konstruksi Hukum Transformasi Digital *Telemedicine* di Bidang Industri Kesehatan Berbasis Nilai Pancasila. *Prosiding Seminar Nasional Hukum Transendental 2019 Program Doktor Ilmu Hukum Universitas Muhammadiyah Surakarta*, 157–172.
- Matondang, A. (2018). Pengaruh Antara Minat Dan Motivasi Dengan Prestasi Belajar. *Jurnal Pendidikan Bahasa Dan Sastra Indonesia*, 2(2), 24–32. <https://jurnal.uisu.ac.id/index.php/Bahastra/article/view/1215>
- Melinda, T., & Setiawati, C. I. (2022). Analisis Minat Pengguna Layanan *Telemedicine* Halodoc Di Kota Bandung Dengan Menggunakan Model Modifikasi UTAUT2. *SEIKO: Journal of Management & Business*, 5(2), 262–273. <https://journal.stieamkop.ac.id/index.php/seiko/article/view/2212>
- Mohammad, W., & Maulidiyah, N. R. (2023). Pengaruh Akses Internet Terhadap Aspek Kualitas Kehidupan Masyarakat Indonesia. *Triwikrama: Jurnal Multidisiplin Ilmu Sosial*, 01(02), 30–45.
- Munir, M. M. (2023). *Islamic Finance For Gen Z: Karakter dan Kesejahteraan Finansial Untuk Gen Z: Penerapan Islamic Finance Sebagai Solusi* (Komarudin (ed.)). CV Green Publisher Indonesia.
- Nastiti, D., & Laili, N. (2020). *Assesmen Minat dan Bakat: Teori dan Aplikasinya* (E. W. Maryam (ed.); Cetakan Pe). UMSIDA Press.
- Nurdin, Ningrum, R., Bachmid, S., & Jalil, A. (2021). Pengaruh Manfaat, Kepercayaan dan Kemudahan Penggunaan Terhadap Minat Nasabah Menggunakan *Mobile Banking* di Bank Mega Syariah Cabang Palu. *Jurnal Ilmu Perbankan Dan Keuangan Syariah*, 3(1), 30–45.
- Nurhayati, & Nasution, J. S. (2022). Hubungan Antara Motivasi Belajar Dan Minat Belajar Terhadap Hasil Belajar Bahasa Arab Pada Siswa Kelas VIII Smpit Fajar Ilahi Batam. *Jurnal AS-SAID*, 2(1), 100–115. <https://e-journal.institutabdullahsaid.ac.id/index.php/AS-SAID/article/view/77/39>
- Nursa'adah, I., Prawesty, N. N., & Lestari, D. F. (2022). Analisis Persepsi Generasi Z Terhadap Kualitas Layanan Transportasi *Online* Di Kota Tasikmalaya. *Transekonomika: Akuntansi, Bisnis Dan Keuangan*, 2(4), 13–22. <https://doi.org/10.55047/transekonomika.v2i4.137>
- Pakarudi, A. (2018). *Faktor-Faktor Adopsi E-Health di Rumah Sakit Berdasarkan Aspek Manusia, Teknologi, Organisasi dan Lingkungan (Studi Kasus : Jawa Timur)*. Institut Teknologi Sepuluh Nopember.

- Panangari, N. Q., Anggreny, Y., & Marni, E. (2022). Hubungan Pengetahuan Dengan Motivasi Mahasiswa Profesi Ners Dalam Pelaksanaan *Hand Hygiene* Di Ruang Rawat Inap. *Jurnal Keperawatan Abdurrah*, 5(2), 6–19. <https://doi.org/10.36341/jka.v5i2.1999>
- Panggabean, S. A., & Tanjung, A. (2022). Jual Beli *Online* dalam Perspektif Hukum Islam dan Hukum Negara. *Jesya Jurnal Ekonomi & Ekonomi Syariah*, 5(2), 1504–1511. <https://doi.org/10.36778/jesya.v5i2.758>
- Petralina, B., Larasati, E. W., & Lubis, E. (2021). *Telehealth* Sebagai Determinan Pengetahuan, Sikap dan Perilaku Klien pada Masa Pandemi Covid-19. *Jurnal Kesehatan Metro Sai Wawai*, 14(1), 69–76. <https://doi.org/http://dx.doi.org/10.26630/jkm.v13i1.2668>
- Pradita, K. Y. (2021). Determinan Faktor yang Mempengaruhi *E-Trust* dan Minat Menggunakan Aplikasi Alodokter. *Jurnal Penelitian Dan Pengembangan Sains Dan Humaniora*, 5(3), 450–457. <https://doi.org/10.23887/jppsh.v5i3.38683>
- Prasetyo, A., & Prananingrum, D. H. (2022). Disrupsi Layanan Kesehatan Berbasis *Telemedicine*: Hubungan Hukum dan Tanggung Jawab Hukum Pasien dan Dokter. *Jurnal Ilmu Hukum*, 6(April), 225–246. <https://doi.org/https://doi.org/10.24246/jrh.2022.v6.i2.p225-246>
- Purwaningrum, A. R., & Madrah, M. Y. (2019). Digitalisasi Layanan Kesehatan dalam Perspektif Islam. *Conference on Islamic Studies (CoIS)*, 231–244.
- RI, K. (2022). *Qur'an Kemenag*. Kementerian Agama RI. <https://quran.kemenag.go.id/>
- Riyanto, A. (2021). Faktor-Faktor yang Mempengaruhi Pelaksanaan *Telemedicine* (Systematic Review). *Jurnal Manajemen Informasi Kesehatan Indonesia*, 9(2), 165–174.
- Rosdiana, Y., Wahidyanti, & Hastutiningtyas, R. (2020). Hubungan Perilaku Phubbing dengan Interaksi Sosial Pada Generasi Z Mahasiswa Keperawatan Universitas Tribhuwana Tungadewi Malang. *Jurnal Kesehatan Mesencephalon*, 6(1), 42–47.
- Sanaky, M. M., Saleh, L. M., & Titaley, H. D. (2021). Analisis Faktor-Faktor Keterlambatan Pada Proyek Pembangunan Gedung Asrama Man 1 Tulehu Maluku Tengah. *Jurnal Simetrik*, 11(1), 432–439. <https://doi.org/10.31959/js.v11i1.615>
- Saputro, A. R., Gusnadi, A. M., Zanah, Z., & Simatupang, J. W. (2021). Tantangan Konektivitas dan Aksesibilitas Dalam Pengembangan Pelayanan Kesehatan Berbasis *Telemedicine* di Indonesia : Sebuah Tinjauan. *Journal of Industrial Engineering Scientific Journal on Research and Application of Industrial System*, 6(1), 27–34. <http://e-journal.president.ac.id/presunivojs/index.php/journalofIndustrialEngineering>
- Sari, G. G., & Wirman, W. (2021). *Telemedicine* sebagai Media Konsultasi Kesehatan di Masa Pandemi COVID 19 di Indonesia. *Jurnal Komunikasi*, 15(1), 43–54. <https://journal.trunojoyo.ac.id/komunikasi>

- Sari, S. K., & Syatar, A. (2021). Penggunaan Item Fashion Berbahan Kulit Hewan Haram Konsumsi; Studi Perbandingan Ulama Mazhab. *Shatuna Jurnal Mahasiswa Perbandingan Mazhab*, 2(3), 828–841.
- Septianingrini, A., Mulandar, A., & Yusuf, A. (2023). Pengaruh *E-trust* dan *E-satisfaction* Terhadap *Continuance Intention* Pengguna GoPay. *Jurnal Ilmiah Wahana Pendidikan*, 9(6), 1–10. <https://jurnal.peneliti.net/index.php/JIWP>
- Setiawan, E., & Suroso, J. S. (2022). Analisis Faktor-Faktor yang Mempengaruhi Penggunaan dan Kepuasan Pengguna Aplikasi Halodoc. *Jurnal Pendidikan Dan Konseling Volume*, 4(5), 4850–4862. <https://journal.universitaspahlawan.ac.id/index.php/jpdk/article/view/7397>
- Shinta, A., Zaid, & Pratondo, K. (2022). Peran Persepsi Kemudahan dan Kegunaan dalam Mempengaruhi Penerimaan *Telehealth* Oleh Pasien Covid-19. *Jurnal Endurance : Kajian Ilmiah Problema Kesehatan*, 7(1), 209–220. <https://doi.org/http://doi.org/10.22216/endurance.v7i1.844>
- Siboro, M. D., Surjoputro, A., & Budiyanti, R. T. (2021). Faktor-Faktor yang Mempengaruhi Penggunaan Layanan *Telemedicine* Pada Masa Pandemi Covid-19 di Pulau Jawa. *Jurnal Kesehatan Masyarakat*, 9(5), 613–620.
- Situngkir, R. H., & Sembiring, P. (2023). Analisis Regresi Logistik Untuk Menentukan Faktor-Faktor Yang Mempengaruhi Kesejahteraan Masyarakat Kabupaten/Kota Di Pulau Nias. *FARABI Jurnal Matematika Dan Pendidikan Matematika*, 6(1), 25–31.
- Sugiyono, & Iskandar. (2021). Integrasi Sains dan Teknologi dalam Sistem Pendidikan Islam Menurut Pandangan Al- Qur'an. *Southeast Asian Journal of Islamic Education*, 04(01), 127–144. <https://doi.org/10.21093/sajie.v0i0.4102>
- Ulin Nuha, Qomar, M. N., & Maulana, R. A. (2020). Perlukah *E-Wallet* Berbasis Syariah? *MALIA: Journal of Islamic Banking and Finance*, 4(1), 59–68.
- Umayam, A. K. D., Rosadia, A. N. N., Tan, N. R. R., Salazar, D. J. R., Masakayan, R. L. L., Santiago, G. M. B., Monzon, A. M., & Concepcion, C. S. M. (2022). Knowledge, Attitudes and Perceptions on the Use of Telemedicine Among Adults Aged 18-34 in Manila, Philippines During the COVID-19 Pandemic. *Journal of Medicine*, 858–867. <https://doi.org/10.35460/2546-1621.2021-0144>
- Wijaya, D. R., & Arranury, Z. (2021). Evaluasi Penerapan Program Hafalan Juz 30 Pada Mahasiswa Prodi Kesehatan Masyarakat UIN Alauddin Makassar. *At-Tarbawi: Jurnal Kajian Kependidikan Islam*, 6(2), 137–148. <https://doi.org/10.22515/attarbawi.v6i2.4372>
- Yahia, D., Kheir, M. El, Alnufaili, S. S., Alsaffar, R. M., Assad, M. A., & Alkhalifah, Z. Z. (2022). Physicians' Perspective of Telemedicine Regulating Guidelines and Ethical Aspects : A Saudi Experience. *Hindawi International Journal of Telemedicine and Applications*, 2022, 1–11. <https://doi.org/10.1155/2022/5068998%0A>

Yulaikah, N., & Artanti, Y. (2022). Faktor-Faktor yang Mempengaruhi Keputusan Penggunaan *Telemedicine* Saat Pandemi COVID-19. *BIEJ Business Inovation and Entrepreneurship Journal*, 4(1), 1–11.



UNIVERSITAS ISLAM NEGERI
ALAUDDIN
MAKASSAR

LAMPIRAN

Lampiran 1

KUESIONER PENELITIAN

Faktor-Faktor yang Mempengaruhi Minat Mahasiswa Menggunakan Layanan *Telemedicine*

Sehubungan untuk memenuhi kelengkapan dalam penyusunan skripsi, peneliti bermaksud memohon kesediaan saudara/i untuk mengisi kuesioner ini sesuai dengan petunjuk pengisian. Penelitian ini semata-mata hanya diperlukan untuk keperluan penyusunan skripsi dalam mengukur seberapa besar minat saudara/i menggunakan **layanan kesehatan online (*telemedicine*)**. Peneliti memohon kesediaan saudara/i untuk menjawab kuesioner ini secara jujur dan terbuka, mengingat data yang peneliti butuhkan sangat besar artinya. Dan peneliti akan menjamin kerahasiaan identitas dan setiap jawaban responden.

A. Identitas Responden

Nama :

Jenis Kelamin : Laki-laki/ Perempuan

Angkatan : 2019/ 2020/ 2021/ 2022

Menggunakan *telemedicine*: Pernah/ Sedang Menggunakan/ Tidak Pernah

Jenis *telemedicine* yang digunakan: (bisa lebih dari satu)

Halodoc

Website

Klik Dokter

Lainnya.....

Alodokter

B. Keterangan Jawaban:

SS= Sangat Setuju

TS= Tidak Setuju

S= Setuju

STS= Sangat Tidak Setuju

1. Pengetahuan

NO	Pertanyaan	Jawaban	
		YA	TIDAK
1.	<i>Telemedicine</i> merupakan metode penyediaan layanan kesehatan secara virtual yang dapat digunakan secara daring		
2.	Aplikasi layanan kesehatan seperti Halodoc, Alodokter dll termasuk <i>telemedicine</i>		
3.	<i>Telemedicine</i> bisa digunakan melalui ponsel dan komputer		
4.	Jumlah biaya yang dikeluarkan pada <i>telemedicine</i> lebih sedikit daripada berobat langsung di fasyankes		
5.	<i>Telemedicine</i> dapat menghemat waktu		
6.	Kita dapat memeriksa kondisi kesehatan kita di mana saja dan kapan saja melalui <i>telemedicine</i>		

2. Kemudahan

NO	Pertanyaan	Jawaban			
		SS	S	TS	STS
1	Aplikasi <i>telemedicine</i> mudah digunakan				
2	<i>Telemedicine</i> sangat fleksibel				
3	Saya merasa <i>telemedicine</i> mudah dipelajari dan instruksinya sangat jelas				
4	<i>Telemedicine</i> sangat mudah diunduh karena saya bisa memperolehnya melalui <i>playstore</i>				
5	Tidak perlu mengeluarkan biaya transportasi yang banyak apabila menggunakan <i>telemedicine</i>				

3. Persepsi Risiko

NO	Pertanyaan	Jawaban			
		SS	S	TS	STS
1	Saya khawatir diagnosa dokter pada layanan <i>telemedicine</i> bisa saja memiliki kekeliruan				
2	Saya khawatir tingkat keamanan <i>telemedicine</i> rendah, sehingga data-data saya mudah tersebar				
3	Saya khawatir karena hukum terkait <i>telemedicine</i> masih belum kuat sehingga saya tidak berani menggunakan <i>telemedicine</i>				
4	Saya khawatir karena banyaknya kejadian malapraktik, risiko kelalaian dokter dalam <i>telemedicine</i> tinggi				
5	Saya khawatir dokter keliru dalam memberikan resep obat lewat pelayanan <i>telemedicine</i>				


4. Kepercayaan

NO	Pertanyaan	Jawaban			
		SS	S	TS	STS
1	Saya percaya dengan hasil diagnosa dokter pada <i>telemedicine</i>				
2	Saya percaya dengan saran/nasehat yang diberikan oleh dokter lewat <i>telemedicine</i>				
3	Saya percaya <i>telemedicine</i> mampu menjaga keamanan data pribadi saya				
4	Saya percaya dokter-dokter yang melakukan pelayanan <i>telemedicine</i> bertanggung jawab terhadap pasiennya				

5. Minat

NO	Pertanyaan	Jawaban			
		SS	S	TS	STS
1	Saya tertarik menggunakan <i>telemedicine</i> dapat diakses lewat gadget pribadi				
2	Saya tertarik menggunakan <i>telemedicine</i> karena teman-teman saya menggunakannya				
3	Saya tertarik menggunakan <i>telemedicine</i> karena keluarga saya menggunakannya				
4	Menurut saya, <i>telemedicine</i> layak untuk digunakan di masa depan				
5	<i>Telemedicine</i> sangat praktis sehingga cocok digunakan untuk zaman sekarang				
6	Saya tertarik menggunakan <i>telemedicine</i> karena respon yang diberikan cepat				

Lampiran 2

**KOMISI ETIK PENELITIAN KESEHATAN**
HEALTH RESEARCH ETHICS COMMITTEE
UNIVERSITAS ISLAM NEGERI ALAUDDIN MAKASSAR
UNIVERSITAS ISLAM NEGERI ALAUDDIN MAKASSAR
Jl. H.M. Yasin Limpo No. 36 Gowa, Sulawesi Selatan, Indonesia, Telp. 081210016564, E-mail: kepk@iain-alauddin.ac.id

KETERANGAN LAYAK ETIK
DESCRIPTION OF ETHICAL EXEMPTION
"ETHICAL EXEMPTION"

No: B.438/KEPK/FKIK/VII/2023

Protokol penelitian yang diusulkan oleh :
The research protocol proposed by

Peneliti utama : Royyanintias
Principal In Investigator

Nama Institusi : UIN Alauddin Makassar
Name of the Institution

Dengan judul:
Title


"Faktor-faktor yang Mempengaruhi Minat Mahasiswa dalam Menggunakan Layanan Telemedicine"
"Factors influencing student interest in using telemedicine services"

Dinyatakan layak etik sesuai 7 (tujuh) Standar WHO 2011, yaitu 1) Nilai Sosial, 2) Nilai Ilmiah, 3) Pemerataan Beban dan Manfaat, 4) Risiko, 5) Bujukan/Eksploitasi, 6) Kerahasiaan dan Privacy, dan 7) Persetujuan Setelah Penjelasan, yang merujuk pada Pedoman CIOMS 2016. Hal ini seperti yang ditunjukkan oleh terpenuhinya indikator setiap standar.

Declared to be ethically appropriate in accordance to 7 (seven) WHO 2011 Standards, 1) Social Values, 2) Scientific Values, 3) Equitable Assessment and Benefits, 4) Risks, 5) Persuasion/Exploitation, 6) Confidentiality and Privacy, and 7) Informed Consent, referring to the 2016 CIOMS Guidelines. This is as indicated by the fulfillment of the indicators of each standard.

Pernyataan Etik Etik ini berlaku selama kurun waktu tanggal 18 Juli 2023 sampai dengan tanggal 18 Juli 2024.
This declaration of ethics applies during the period July 18th, 2023 until July 18th, 2024.

July 18th, 2023
Professor and Chairperson.


DR. Hj. Geny Nastity Handayani, M.Si., Apt.

MAKASSAR

Lampiran 3

**KEMENTERIAN AGAMA REPUBLIK INDONESIA**
UNIVERSITAS ISLAM NEGERI ALAUDDIN MAKASSAR
LEMBAGA PENELITIAN DAN PENGABDIAN KEPADA MASYARAKAT
Jl. H.M. Yasin Limpo No. 36, Romang Polong-Gowa (0411) 841879
email : lp2m@uin-alauddin.ac.id website lp2m.uin-ml

SURAT KETERANGAN
Nomor: B- 1827 /Un.06/LP2M/PP.00.9/8/2023

Yang bertanda tangan di bawah ini:

Nama	: Prof. Dr. H. Muhammad Ramli, M.Si.
NIP	: 196005051987031004
Pangkat/Gol/Ruang	: Pembina Utama (IV/e0)
Jabatan	: Ketua LP2M Universitas Islam Negeri Alauddin Makassar

Menerangkan dengan sesungguhnya bahwa:

Nama	: Royyanintias
Nim	: 70200119114
Fakultas dan Jurusan	: Kesehatan Masyarakat
Alamat	: Jl.H.M. Yasin Limpo No. 36 Romang Polong Gowa

Benar telah melakukan penelitian di Fakultas Kedokteran dan Ilmu Kesehatan dari tanggal 10 Juli - 21 Agustus 2023 dengan judul Penelitian **FAKTOR-FAKTOR YANG MEMPENGARUHI MINAT MAHASISWA DALAM MENGGUNAKAN LAYANAN TELEMEDICINE**
Demikian surat keterangan ini dibuat untuk dipergunakan sebagaimana mestinya.


Prof. Dr. H. Muhammad Ramli, M.Si.
NIP.196005051987031004

Tembusan:

1. Rektor UIN Alauddin Makassar (sebagai laporan)
2. Mahasiswa/Peneliti yang bersangkutan
3. Arsip

Lampiran 5

Master Tabel

Nama	A1	A2	A3	A4	A5	A6	Total	Kategori Pengetahuan	B1	B2	B3	B4	B5	Total	Kategori Kemudahan
AS	1	1	1	1	1	1	6	1	4	3	3	3	3	16	1
M	1	0	1	1	0	1	4	1	3	3	3	4	3	16	1
RA	1	0	0	0	1	1	3	1	3	3	3	3	3	15	1
NA	1	1	1	1	1	1	6	1	3	3	3	3	3	15	1
IY	1	0	1	0	0	1	3	1	4	4	4	4	4	20	1
MA	0	1	1	1	1	0	4	1	3	3	3	3	4	16	1
DH	1	0	1	1	0	1	4	1	3	3	3	3	3	15	1
RD	1	0	0	0	1	1	3	1	3	3	3	3	3	15	1
MI	1	1	0	0	1	1	4	1	3	3	3	3	3	15	1
R	1	0	1	0	0	1	3	1	4	4	4	4	4	20	1
MH	1	1	1	1	1	1	6	1	4	4	4	4	3	19	1
ZF	0	0	1	1	0	1	3	1	3	3	3	3	3	15	1
B	1	1	0	0	1	1	4	1	4	4	3	3	4	18	1
A	1	1	0	0	1	1	4	1	3	3	3	3	3	15	1
SS	0	0	1	1	0	0	2	0	4	4	4	4	4	20	1
R	0	0	1	0	1	0	2	0	3	3	3	3	3	15	1
NFF	1	0	1	1	0	1	4	1	3	3	3	3	3	15	1
SM	1	1	0	0	1	1	4	1	3	3	2	2	2	12	0
FR	1	0	0	0	0	1	2	0	2	2	2	3	1	10	0
AAN	1	0	1	1	0	0	3	1	3	4	3	3	4	17	1
UK	0	0	1	0	1	0	2	0	3	3	3	4	4	17	1
HH	1	0	1	0	0	1	3	1	4	3	3	4	3	17	1

Nama	A1	A2	A3	A4	A5	A6	Total	Kategori Pengetahuan	B1	B2	B3	B4	B5	Total	Kategori Kemudahan
M	1	1	1	1	1	1	6	1	2	2	2	3	3	12	0
AHZIP	1	1	0	0	1	1	4	1	4	3	3	4	4	18	1
SFS	1	0	1	0	0	1	3	1	4	4	4	4	4	20	1
FD	0	1	0	0	1	0	2	0	4	4	4	4	4	20	1
I	0	0	1	1	0	1	3	1	4	4	4	4	4	20	1
MAP	1	1	0	1	1	1	5	1	3	4	3	4	4	18	1
SHA	0	1	0	0	1	1	3	1	4	4	4	4	4	20	1
NH	1	0	0	1	0	1	3	1	3	4	4	4	3	18	1
MA	0	0	0	1	1	0	2	0	3	3	3	3	3	15	1
ZM	1	0	1	1	0	1	4	1	3	3	3	3	3	15	1
EK	1	1	0	11	1	1	15	1	3	3	3	3	3	15	1
S	1	1	0	0	1	0	3	1	3	3	3	4	4	17	1
AZ	1	0	1	1	0	1	4	1	4	3	3	3	4	17	1
ASNQ	0	1	1	0	1	0	3	1	3	3	3	3	3	15	1
N	1	1	1	1	1	1	6	1	3	3	3	3	3	15	1
AM	1	1	0	0	1	0	3	1	4	4	4	4	4	20	1
ATH	1	1	0	0	0	1	3	1	4	4	3	4	4	19	1
IPIM	1	0	1	1	0	1	4	1	3	3	3	3	4	16	1
NF	0	0	1	0	1	0	2	0	3	3	3	3	4	16	1
A	1	1	1	1	0	1	5	1	4	4	4	4	4	20	1
H	1	1	0	0	1	0	3	1	3	3	3	3	3	15	1
AZ	1	1	0	0	1	1	4	1	3	3	3	3	3	15	1
NI	1	1	1	1	1	1	6	1	3	3	3	3	3	15	1
NAC	0	0	1	1	1	0	3	1	4	4	4	4	4	20	1
NFP	0	0	0	0	0	1	1	0	3	3	3	4	4	17	1

Nama	A1	A2	A3	A4	A5	A6	Total	Kategori Pengetahuan	B1	B2	B3	B4	B5	Total	Kategori Kemudahan
N	1	1	1	1	1	1	6	1	4	4	4	4	4	20	1
NHA	1	1	0	0	0	1	3	1	4	4	4	4	3	19	1
MIS	0	0	1	1	0	1	3	1	3	3	4	4	3	17	1
NAS	0	0	1	0	0	0	1	0	3	3	3	4	3	16	1
ML	1	0	1	0	0	1	3	1	3	3	3	3	4	16	1
TAI	1	1	0	0	1	1	4	1	3	3	3	3	3	15	1
SJ	1	1	0	0	1	1	4	1	3	3	3	3	3	15	1
NAP	1	1	1	1	1	1	6	1	3	3	3	3	3	15	1
VRF	0	0	1	1	1	0	3	1	3	3	3	3	3	15	1
F	1	0	0	1	0	1	3	1	3	3	3	3	3	15	1
AW	1	0	0	0	1	0	2	0	3	3	3	3	4	16	1
S	0	1	0	0	1	1	3	1	3	3	3	3	3	15	1
Y	1	1	1	1	1	1	6	1	3	3	3	4	3	16	1
FJN	0	0	1	1	1	0	3	1	3	3	3	3	3	15	1
M	1	0	0	1	0	1	3	1	3	4	3	4	3	17	1
NF	1	1	0	0	1	1	4	1	3	3	3	3	3	15	1
PR	1	1	0	0	1	1	4	1	4	4	3	4	4	19	1
CM	1	0	1	1	0	1	4	1	3	4	4	4	4	19	1
NL	1	1	1	1	1	1	6	1	4	4	4	4	4	20	1
AAN	1	0	0	1	0	1	3	1	3	3	3	3	3	15	1
B	1	0	0	0	1	1	3	1	4	4	4	3	4	19	1
SF	1	1	1	0	1	1	5	1	4	4	3	4	3	18	1
RAP	1	0	0	1	0	1	3	1	4	4	3	3	4	18	1
MS	0	1	0	0	1	0	2	0	4	4	3	4	3	18	1
MJ	1	0	0	1	0	0	2	0	3	3	4	3	3	16	1

Nama	A1	A2	A3	A4	A5	A6	Total	Kategori Pengetahuan	B1	B2	B3	B4	B5	Total	Kategori Kemudahan
NA	1	0	0	0	0	1	2	0	4	4	3	4	4	19	1
S	1	0	0	0	1	1	3	1	4	4	4	4	4	20	1
NAB	1	0	0	0	0	1	2	0	4	4	4	4	4	20	1
NA	0	0	1	1	1	0	3	1	4	4	3	4	4	19	1
CM	1	1	1	1	1	1	6	1	3	3	3	4	4	17	1
KI	0	1	0	0	1	0	2	0	3	3	3	3	3	15	1
N	1	1	0	0	1	1	4	1	4	3	3	3	4	17	1
HS	1	0	1	0	0	0	2	0	3	3	3	3	1	13	1
FH	0	1	1	1	1	0	4	1	3	4	3	3	3	16	1
FB	1	0	1	1	0	1	4	1	2	2	2	2	4	12	0
H	1	1	0	0	1	1	4	1	3	3	2	3	2	13	1
DKN	1	1	1	1	1	1	6	1	4	4	4	4	4	20	1
NRN	0	0	1	0	0	1	2	0	3	3	3	3	3	15	1
AR	0	1	1	1	0	0	3	1	3	3	3	3	3	15	1
AUF	1	0	1	1	0	1	4	1	3	3	3	3	3	15	1
NF	1	1	1	1	1	1	6	1	3	3	2	3	4	15	1
WK	0	0	0	0	1	1	2	0	3	3	3	3	4	16	1
M	1	0	1	1	0	1	4	1	3	3	3	3	3	15	1
NA	0	0	1	1	1	0	3	1	3	2	3	3	4	15	1
I	1	0	1	1	0	1	4	1	4	4	4	4	4	20	1
A	1	1	0	0	1	1	4	1	3	3	3	3	3	15	1
N	0	1	0	0	1	1	3	1	3	3	3	3	3	15	1
DAP	1	1	1	1	1	1	6	1	3	3	3	3	3	15	1
ZW	0	1	1	1	1	0	4	1	4	4	4	4	4	20	1
IAAA	1	0	1	1	0	1	4	1	4	4	4	4	3	19	1

Nama	A1	A2	A3	A4	A5	A6	Total	Kategori Pengetahuan	B1	B2	B3	B4	B5	Total	Kategori Kemudahan
DF	1	1	0	0	1	1	4	1	3	3	3	3	3	15	1
MIS	1	1	0	0	0	1	3	1	3	3	3	4	3	16	1
A	1	0	1	1	0	1	4	1	4	4	4	4	4	20	1
B	0	1	0	0	1	0	2	0	3	3	3	3	3	15	1
T	1	1	1	1	1	1	6	1	4	4	4	4	4	20	1
SJK	0	1	0	0	1	1	3	1	3	3	2	3	2	13	1
NH	1	1	0	0	1	1	4	1	2	2	1	3	2	10	0
AF	0	0	1	0	0	1	2	0	2	2	2	3	1	10	0
DAS	0	1	1	0	1	0	3	1	2	2	2	3	3	12	0
M	1	0	0	1	0	1	3	1	4	4	4	4	2	18	1
SSSR	1	1	1	1	1	1	6	1	3	3	2	4	3	15	1
NKL	1	0	0	0	1	1	3	1	4	3	2	1	2	12	0
ZJ	1	0	1	1	0	1	4	1	4	3	2	3	3	15	1
RDC	0	1	0	1	1	0	3	1	3	4	3	4	4	18	1
NFF	1	0	1	1	0	1	4	1	4	2	3	2	2	13	1
ANA	1	1	0	0	1	1	4	1	1	3	2	3	3	12	0
NN	1	1	1	1	1	1	6	1	3	2	2	2	4	13	1
MT	1	0	1	0	0	1	3	1	2	2	3	4	2	13	1
MFS	0	1	1	1	1	0	4	1	3	1	2	3	1	10	0
NSU	0	0	0	1	0	1	2	0	3	4	3	4	2	16	1
PA	1	1	1	1	1	1	6	1	3	4	3	4	2	16	1
AWN	1	1	0	0	1	1	4	1	4	4	3	3	3	17	1
WY	1	0	0	0	0	1	2	0	3	3	3	3	3	15	1
NLH	0	1	0	1	1	0	3	1	4	4	4	4	4	20	1
AJR	1	0	1	0	0	1	3	1	3	3	4	4	3	17	1

Nama	A1	A2	A3	A4	A5	A6	Total	Kategori Pengetahuan	B1	B2	B3	B4	B5	Total	Kategori Kemudahan
SWN	1	1	0	0	1	1	4	1	4	4	3	4	4	19	1
A	1	0	0	0	1	1	3	1	4	4	3	3	2	16	1
MI	0	0	1	1	0	1	3	1	1	2	4	2	2	11	0
SSY	0	1	0	1	1	0	3	1	2	3	2	3	3	13	1
NKD	1	0	0	0	0	1	2	0	3	3	3	4	4	17	1
FISR	1	0	0	0	1	1	3	1	3	2	4	1	3	13	1
NP	1	0	0	0	1	1	3	1	3	3	3	3	3	15	1
AAA	1	0	0	0	0	1	2	0	4	4	4	3	3	18	1
KN	0	0	1	1	1	0	3	1	3	3	3	3	4	16	1
S	0	0	1	1	0	1	3	1	4	3	4	4	4	19	1
AA	0	1	0	0	0	1	2	0	4	4	3	2	3	16	1
AM	1	1	0	0	0	1	3	1	4	3	3	3	3	16	1
HM	1	0	0	0	0	0	1	0	3	3	4	4	4	18	1
SH	0	0	1	1	1	0	3	1	4	4	3	3	2	16	1
AR	0	0	1	1	0	1	3	1	3	4	3	2	4	16	1
AN	1	1	0	1	1	1	5	1	4	4	4	4	3	19	1
A	1	0	0	0	1	1	3	1	3	3	3	3	2	14	1
MA	1	0	0	1	0	1	3	1	4	4	3	3	3	17	1
AN	0	1	0	1	0	1	3	1	4	4	3	3	4	18	1
M	1	0	1	1	0	1	4	1	4	3	4	3	4	18	1
NAR	1	0	0	0	1	1	3	1	3	3	3	4	3	16	1
DYD	1	1	0	0	0	0	2	0	2	2	3	3	4	14	1
N	1	0	0	1	0	1	3	1	3	2	2	2	3	12	0
FNU	0	0	0	1	1	0	2	1	3	3	4	4	4	18	1
FI	1	0	0	0	0	1	2	0	4	3	4	3	4	18	1

Nama	A1	A2	A3	A4	A5	A6	Total	Kategori Pengetahuan	B1	B2	B3	B4	B5	Total	Kategori Kemudahan
DA	1	0	0	0	1	1	3	1	3	3	3	4	4	17	1
RADS	1	1	1	1	1	1	6	1	3	3	3	3	3	15	1
NI	1	0	1	1	0	1	4	1	4	4	4	4	4	20	1
NM	0	1	1	1	1	0	4	1	2	2	2	3	2	11	0
R	1	0	0	1	0	1	3	1	4	4	4	4	1	17	1
RA	1	1	0	0	0	1	3	1	2	2	2	3	4	13	1
RUA	1	1	0	0	1	0	3	1	3	3	3	3	2	14	1
MI	0	0	0	1	0	1	2	0	3	3	2	4	4	16	1
NM	0	1	1	1	1	0	4	1	2	2	1	3	2	10	0
NIT	1	0	0	1	0	1	3	1	2	3	2	2	3	12	0
EP	1	1	0	1	1	1	5	1	3	3	2	4	3	15	1
FMA	1	0	0	0	1	1	3	1	3	3	3	3	2	14	1
AF	1	0	0	1	0	1	3	1	3	3	2	4	1	13	1
PSH	0	1	1	0	1	0	3	1	3	3	3	3	3	15	1
NR	1	0	0	1	0	1	3	1	3	3	3	3	2	14	1
SUA	1	1	0	0	1	1	4	1	3	3	3	3	4	16	1
NI	1	1	0	0	1	1	4	1	3	4	3	4	4	18	1
AM	1	0	0	0	0	1	2	0	3	2	3	4	2	14	1
NIR	0	1	1	1	1	0	4	1	4	2	3	1	3	13	1
NU	1	0	0	1	0	1	3	1	2	3	4	1	2	12	0
WA	0	1	0	0	1	1	3	1	3	2	2	2	3	12	0
NA	0	1	0	0	1	1	3	1	2	2	3	3	4	14	1
AAAM	0	0	0	1	0	1	2	1	3	3	3	4	3	16	1
ZA	1	1	1	1	1	1	6	1	3	3	3	3	2	14	1
RRS	1	0	1	0	0	0	2	0	3	4	3	3	1	14	1

Nama	A1	A2	A3	A4	A5	A6	Total	Kategori Pengetahuan	B1	B2	B3	B4	B5	Total	Kategori Kemudahan
FS	1	1	0	0	1	1	4	1	4	3	3	3	2	15	1
NW	1	1	1	1	1	1	6	1	4	4	3	4	3	18	1
PR	0	0	0	1	0	1	2	0	4	4	3	3	2	16	1
SA	0	1	1	0	1	0	3	1	1	2	4	4	3	14	1
AM	1	0	1	0	0	1	3	1	2	3	3	4	2	14	1
AH	1	1	0	0	1	1	4	1	3	3	3	3	1	13	1
AI	1	0	0	0	1	1	3	1	4	3	4	4	4	19	1
A	1	0	1	0	0	1	3	1	4	4	3	4	3	18	1
NAY	0	1	0	1	1	0	3	1	2	2	2	2	4	12	0
RSR	1	0	1	1	0	1	4	1	3	4	3	1	3	14	1
WZ	1	0	0	0	1	1	3	1	2	3	4	4	2	15	1
MI	1	0	0	0	1	1	3	1	1	3	2	3	1	10	0
MA	1	0	1	1	0	1	4	1	1	4	3	2	3	13	1
NF	0	1	1	0	1	0	3	1	2	3	2	4	4	15	1
DS	1	0	1	1	0	1	4	1	2	2	4	2	3	13	1
SLN	1	0	0	0	1	1	3	1	4	4	3	4	4	19	1
HK	1	1	1	1	1	1	6	1	4	4	3	4	4	19	1
RAAS	1	0	1	1	0	1	4	1	3	4	4	3	3	17	1
AAS	0	1	1	1	1	0	4	1	2	1	3	3	2	11	0
FI	1	0	1	1	0	1	4	1	4	2	2	2	4	14	1
SM	1	1	0	1	1	1	5	1	4	4	4	3	2	17	1
ASR	1	0	0	0	1	1	3	1	4	4	3	3	4	18	1
MK	1	0	1	1	0	1	4	1	4	4	3	3	3	17	1
MJM	0	1	1	1	1	0	4	1	4	4	3	3	2	16	1
AAR	1	0	1	1	0	1	4	1	4	4	3	4	1	16	1

Nama	A1	A2	A3	A4	A5	A6	Total	Kategori Pengetahuan	B1	B2	B3	B4	B5	Total	Kategori Kemudahan
WM	1	1	1	1	1	1	6	1	2	2	2	3	2	11	0
AA	0	1	0	0	1	0	2	0	2	3	4	4	3	16	1
FA	1	0	1	1	0	1	4	1	3	2	3	3	4	15	1
AA	0	0	1	1	1	0	3	1	2	1	4	2	3	12	0
NP	1	0	0	0	0	1	2	0	1	1	3	1	2	8	0
AEW	1	1	1	1	1	1	6	1	4	4	3	3	4	18	1
SRR	0	1	0	0	0	1	2	0	3	3	3	3	3	15	1
SM	1	0	1	0	0	0	2	0	4	4	4	3	2	17	1
S	0	1	0	1	1	0	3	1	4	4	4	4	1	17	1
AH	1	1	1	1	1	1	6	1	3	3	3	3	2	14	1
NAA	1	0	0	0	0	1	2	0	3	3	4	4	4	18	1
FG	1	1	1	1	1	1	6	1	3	2	2	4	2	13	1
M	1	0	1	0	0	1	3	1	2	2	3	3	3	13	1
AN	1	1	1	1	1	1	6	1	2	2	2	2	2	10	0
AP	1	0	1	1	0	1	4	1	4	4	4	4	3	19	1
WWN	1	1	1	1	1	1	6	1	3	3	1	3	3	13	1

Keterangan Kategori Pengetahuan:

Kode 0 "Kurang"

Kode 1 "Cukup"

Keterangan Kategori Kemudahan:

Kode 0 "Sulit"

Kode 1 "Mudah"

Nama	C1	C2	C3	C4	C5	Total	Kategori Persepsi Risiko	D1	D2	D3	D4	Total	Kategori Kepercayaan	E1	E2	E3	E4	E5	E6	Total	Kategori Minat
AS	4	3	2	3	2	14	1	3	3	3	3	12	1	3	3	2	2	3	3	16	1
M	2	1	1	1	1	6	0	2	3	2	3	10	1	3	2	2	3	2	1	13	0
RA	4	2	3	2	4	15	1	3	3	2	3	11	1	3	3	2	3	3	3	17	1
NA	3	3	4	2	2	14	1	3	3	3	2	11	1	3	3	2	3	3	3	17	1
IY	2	2	2	2	2	10	0	2	2	2	2	8	0	2	2	2	3	2	3	14	0
MA	2	2	4	3	2	13	1	3	3	2	3	11	1	4	3	3	4	4	3	21	1
DH	2	2	3	3	3	13	1	3	3	3	2	11	1	3	3	2	2	2	3	15	1
RD	2	3	3	3	3	14	1	3	3	3	3	12	1	3	3	3	3	3	3	18	1
MI	2	3	3	2	3	13	1	3	3	3	3	12	1	3	2	2	3	3	3	16	1
R	2	2	2	2	2	10	0	4	4	2	4	14	1	2	2	2	2	2	2	12	0
MH	2	1	2	4	4	13	1	4	3	3	4	14	1	4	1	2	4	4	4	19	1
ZF	3	2	3	3	3	14	1	3	2	3	3	11	1	3	3	3	3	3	3	18	1
B	1	2	2	3	2	10	0	3	3	3	3	12	1	3	3	3	4	4	2	19	1
A	3	3	3	3	3	15	1	3	3	3	3	12	1	3	3	2	3	3	3	17	1
SS	3	2	3	3	3	14	1	2	4	3	3	12	1	3	3	2	4	4	4	20	1
R	3	3	3	3	3	15	1	3	3	3	3	12	1	3	3	3	3	3	3	18	1
NFF	3	3	3	2	2	13	1	2	2	2	2	8	0	3	2	3	3	3	3	17	1
SM	1	2	2	2	2	9	0	3	2	3	3	11	1	1	1	1	4	3	3	13	0
FR	3	3	3	4	2	15	1	2	1	3	2	8	0	2	2	2	2	3	1	12	0
AAN	3	2	3	2	3	13	1	2	3	3	3	11	1	4	2	3	3	3	3	18	1
UK	3	2	3	3	3	14	1	3	3	2	3	11	1	2	2	2	3	3	2	14	0
HH	4	4	4	3	3	18	1	2	3	2	3	10	1	4	2	2	3	3	3	17	1
M	3	3	3	3	3	15	1	2	2	2	2	8	0	3	3	2	2	3	2	15	1
AHWP	2	3	3	3	2	13	1	3	3	3	3	12	1	3	3	3	3	3	3	18	1

ALAUDDIN
MAKASSAR

Nama	C1	C2	C3	C4	C5	Total	Kategori Persepsi Risiko	D1	D2	D3	D4	Total	Kategori Kepercayaan	E1	E2	E3	E4	E5	E6	Total	Kategori Minat
SFS	2	2	3	2	3	12	0	3	3	2	3	11	1	3	2	2	3	3	3	16	1
FD	2	2	3	3	2	12	1	2	2	3	3	10	1	4	3	3	4	4	4	22	1
I	4	2	3	2	4	15	1	3	4	3	3	13	1	4	2	2	4	4	4	20	1
MAP	2	3	2	3	2	12	0	3	3	2	3	11	1	3	2	2	3	3	3	16	1
SHA	2	2	3	2	3	12	0	2	2	2	2	8	0	3	2	1	2	1	3	12	0
NH	4	3	2	3	4	16	1	3	3	3	3	12	1	4	2	2	3	3	4	18	1
MA	3	3	3	3	3	15	1	3	3	3	3	12	1	3	3	3	3	3	3	18	1
ZM	2	2	2	2	2	10	0	3	3	3	3	12	1	3	4	3	3	3	4	20	1
EK	3	2	3	4	3	15	1	3	3	3	3	12	1	3	3	3	4	3	3	19	1
S	2	3	2	3	3	13	1	3	3	3	3	12	1	3	3	3	3	3	3	18	1
AZ	2	2	2	2	2	10	1	3	3	3	3	12	1	4	3	2	3	3	4	19	1
ASNQ	3	2	2	3	2	12	0	3	3	2	3	11	1	3	2	2	3	3	3	16	1
N	3	4	3	3	4	17	1	2	2	2	2	8	0	2	2	2	3	3	2	14	0
AM	2	2	2	2	2	10	0	3	3	3	3	12	1	4	4	4	4	4	4	24	1
ATH	3	3	3	3	3	15	1	3	3	3	3	12	1	4	4	4	4	4	4	24	1
IPIM	2	2	2	4	3	13	1	3	3	3	3	12	1	3	2	3	3	3	3	17	1
NF	1	2	2	1	2	8	0	3	3	3	3	12	1	3	2	3	3	3	3	17	1
A	4	3	2	2	2	13	1	3	3	2	3	11	1	4	3	3	3	3	3	19	1
H	3	3	3	3	2	14	1	3	3	3	3	12	1	3	3	3	3	3	3	18	1
AZ	2	2	2	2	2	10	0	3	3	3	3	12	1	3	3	3	3	3	3	18	1
NI	3	2	3	2	3	13	1	3	3	2	2	10	1	4	2	2	4	4	3	19	1
NAC	1	1	1	1	1	5	0	4	4	4	4	16	1	4	4	4	4	4	4	24	1
NFP	2	3	2	3	2	12	1	3	3	3	3	12	1	3	3	3	3	3	3	18	1
N	1	1	1	1	1	5	0	4	4	4	4	16	1	3	2	4	3	3	4	19	1

ALAUDDIN
MAKASSAR

Nama	C1	C2	C3	C4	C5	Total	Kategori Persepsi Risiko	D1	D2	D3	D4	Total	Kategori Kepercayaan	E1	E2	E3	E4	E5	E6	Total	Kategori Minat
NHA	3	2	3	2	3	13	1	3	3	3	3	12	1	3	4	3	3	4	3	20	1
MIS	3	3	3	2	3	14	1	3	3	3	3	12	1	3	3	3	3	3	3	18	1
NAS	2	3	2	2	2	11	0	3	3	3	3	12	1	1	3	2	3	3	1	13	0
ML	3	2	4	2	4	15	1	3	3	3	3	12	1	3	3	2	4	3	3	18	1
TAI	4	3	4	3	4	18	1	3	3	3	3	12	1	3	2	2	3	3	2	15	1
SJ	4	3	4	3	2	16	1	3	3	3	3	12	1	3	2	2	3	3	2	15	1
NAP	2	2	2	2	2	10	0	4	3	3	3	13	1	3	3	3	3	3	3	18	1
VRP	3	3	3	3	3	15	1	3	3	3	3	12	1	3	3	3	3	3	3	18	1
F	3	3	3	3	3	15	1	2	3	3	3	11	1	3	3	2	2	3	3	16	1
AW	2	2	3	3	4	14	1	2	4	3	3	12	1	3	1	2	2	1	2	11	0
S	4	2	3	2	3	14	1	3	3	2	3	11	1	3	3	3	3	3	3	18	1
Y	2	3	3	2	2	12	0	1	1	1	1	4	0	3	3	2	2	2	3	15	1
FJN	2	3	3	2	3	13	1	3	3	3	3	12	1	3	3	2	3	3	3	17	1
M	2	2	3	3	4	14	1	3	4	4	4	15	1	4	3	4	4	3	4	22	1
NF	2	2	2	2	2	10	0	3	3	3	3	12	1	3	3	3	3	3	3	18	1
PR	3	3	3	2	2	13	1	3	3	3	3	12	1	3	3	3	3	3	3	18	1
CM	3	2	2	3	3	13	1	3	3	3	3	12	1	3	3	3	3	4	4	20	1
NL	2	2	2	2	2	10	0	3	3	3	3	12	1	3	3	3	3	3	3	18	1
AAN	4	2	4	2	3	15	1	3	3	3	3	12	1	3	2	2	2	2	3	14	0
B	4	2	3	4	1	14	1	3	4	3	4	14	1	3	3	4	4	3	3	20	1
SF	2	2	1	2	1	8	0	4	4	3	4	15	1	4	4	3	4	4	3	22	1
RAP	3	4	2	2	3	14	1	3	3	3	4	13	1	4	3	3	3	4	3	20	1
MS	3	2	3	2	3	13	1	4	3	3	4	14	1	3	4	3	4	4	4	22	1
MJ	2	3	2	3	3	13	1	4	4	3	3	14	1	3	3	4	4	4	3	21	1

ALAUDDIN
MAKASSAR

Nama	C1	C2	C3	C4	C5	Total	Kategori Persepsi Risiko	D1	D2	D3	D4	Total	Kategori Kepercayaan	E1	E2	E3	E4	E5	E6	Total	Kategori Minat
NA	3	3	4	4	4	18	1	3	3	2	2	10	1	3	3	3	4	4	4	21	1
S	3	3	3	3	3	15	1	3	3	3	3	12	1	3	2	3	4	4	4	20	1
NAB	2	3	3	3	3	14	1	2	2	2	2	8	0	1	2	3	1	1	1	9	0
NA	3	2	3	2	3	13	1	2	2	3	3	10	1	2	2	2	2	2	2	12	0
CM	2	2	2	1	2	9	0	3	3	3	3	12	1	4	3	3	3	4	3	20	1
KI	4	3	4	4	4	19	1	2	3	4	3	12	1	1	1	1	1	4	3	11	0
N	2	2	3	2	3	12	0	3	3	2	3	11	1	3	3	3	3	3	3	18	1
HS	4	2	4	3	2	15	1	2	2	2	2	8	0	4	2	2	4	4	3	19	1
FH	2	3	3	2	3	13	1	3	3	3	3	12	1	4	3	3	3	3	3	19	1
FB	2	2	1	2	2	9	0	3	3	2	3	11	1	2	2	2	4	2	2	14	0
H	3	2	2	3	4	14	1	3	3	3	2	11	1	2	1	2	2	2	2	11	0
DKN	3	4	3	4	3	17	1	2	3	3	2	10	1	3	2	3	3	3	3	17	1
NRN	4	4	4	4	4	20	1	3	3	1	2	9	0	2	2	2	3	3	3	15	1
AR	2	2	2	2	2	10	0	2	2	2	2	8	0	3	3	3	3	3	3	18	1
AUF	3	2	4	2	4	15	1	3	3	3	3	12	1	3	2	3	3	3	3	17	1
NF	3	2	3	3	3	14	1	3	3	3	3	12	1	4	2	2	4	3	3	18	1
WK	2	2	2	3	2	11	0	3	3	3	3	12	1	4	2	2	3	3	3	17	1
M	3	3	2	3	3	14	1	3	3	3	3	12	1	3	3	3	3	3	3	18	1
NA	3	3	3	3	3	15	1	3	3	2	3	11	1	3	3	2	3	3	3	17	1
I	4	4	4	4	4	20	1	4	4	4	4	16	1	4	4	4	4	4	4	24	1
A	2	3	2	2	2	11	0	3	3	2	3	11	1	3	3	3	4	3	3	19	1
N	3	2	3	4	3	15	1	3	3	3	2	11	1	3	2	1	3	4	2	15	1
DAP	2	2	3	3	3	13	1	3	3	2	3	11	1	3	3	2	3	3	3	17	1
ZW	1	1	1	1	1	5	0	4	4	4	4	16	1	3	2	3	3	2	1	14	0

ALAUDDIN
MAKASSAR

Nama	C1	C2	C3	C4	C5	Total	Kategori Persepsi Risiko	D1	D2	D3	D4	Total	Kategori Kepercayaan	E1	E2	E3	E4	E5	E6	Total	Kategori Minat
IAAA	3	3	3	4	4	17	1	3	3	2	1	9	0	4	4	4	4	4	4	24	1
DF	3	1	2	1	2	9	0	2	2	2	2	8	0	2	3	2	3	3	2	15	1
MIS	3	2	3	2	4	14	1	3	4	2	3	12	1	3	4	2	1	3	4	17	1
A	2	4	2	4	3	15	1	4	2	1	4	11	1	1	1	2	2	2	3	11	0
B	2	2	3	2	1	10	0	4	3	4	2	13	1	3	4	3	2	1	4	17	1
T	3	4	4	3	2	16	1	3	3	4	3	13	1	4	4	4	4	4	4	24	1
SJK	4	3	2	4	3	16	1	3	3	2	3	11	1	3	4	3	3	4	3	20	1
NH	2	4	2	3	2	13	1	3	2	1	2	8	0	3	3	4	3	2	2	17	1
AF	1	1	1	1	1	5	0	3	4	4	3	14	1	2	3	3	2	2	4	16	1
DAS	3	2	4	2	2	13	1	3	2	4	4	13	1	2	2	2	2	3	4	15	1
M	3	3	2	2	3	13	1	3	3	2	4	12	1	4	3	3	2	3	4	19	1
SSSR	4	2	4	2	4	16	1	2	4	3	4	13	1	2	1	1	2	2	3	11	0
NKL	4	3	2	1	1	11	0	4	3	2	1	10	1	2	2	3	2	3	2	14	0
ZJ	3	4	2	3	3	15	1	3	2	4	4	13	1	3	3	3	2	3	4	18	1
RDC	3	3	3	2	4	15	1	2	3	3	2	10	1	2	4	3	3	3	3	18	1
NFF	4	3	4	3	3	17	1	3	2	2	3	10	1	4	3	3	2	2	2	16	1
ANA	3	2	2	4	2	13	1	1	3	3	4	11	1	3	2	4	2	3	3	17	1
NN	2	2	4	3	2	13	1	2	2	2	2	8	0	2	3	3	3	4	1	16	1
MT	3	3	2	2	4	14	1	3	3	1	3	10	1	3	4	2	2	2	2	15	1
MFS	4	4	1	4	4	17	1	4	4	3	4	15	1	4	3	4	3	3	3	20	1
NSU	2	2	2	2	2	10	0	3	4	3	4	14	1	3	2	2	2	2	3	14	0
PA	3	3	2	2	3	13	1	3	3	4	4	14	1	3	4	4	4	3	4	22	1
AWN	3	3	3	3	3	15	1	2	3	3	2	10	1	3	2	2	2	3	3	15	1
WY	3	3	3	3	3	15	1	2	3	4	1	10	1	3	1	2	2	3	4	15	1

ALAUDDIN
MAKASSAR

Nama	C1	C2	C3	C4	C5	Total	Kategori Persepsi Risiko	D1	D2	D3	D4	Total	Kategori Kepercayaan	E1	E2	E3	E4	E5	E6	Total	Kategori Minat
NLH	4	4	2	3	3	16	1	3	2	4	2	11	1	2	3	3	4	3	3	18	1
AJR	3	2	3	3	4	15	1	3	3	4	2	12	1	2	2	1	2	3	3	13	0
SWN	2	2	3	3	3	13	1	4	2	3	3	12	1	3	3	3	2	2	2	15	1
A	2	2	2	1	3	10	0	3	4	3	2	12	1	4	3	4	3	2	4	20	1
MI	3	2	4	3	2	14	1	3	3	2	3	11	1	3	2	3	2	4	4	18	1
SSY	2	3	3	2	2	12	0	2	2	3	4	11	1	3	3	2	3	2	3	16	1
NKD	4	4	3	3	4	18	1	3	3	4	4	14	1	4	4	4	2	1	2	17	1
FISR	3	3	2	2	3	13	1	4	1	3	3	11	1	2	3	3	1	2	3	14	0
NP	3	3	3	2	2	13	1	2	3	4	4	13	1	3	1	1	1	2	3	11	0
AAA	1	1	1	1	1	5	0	3	4	4	1	12	1	2	2	2	2	3	4	15	1
KN	2	4	4	2	3	15	1	2	4	4	2	12	1	3	1	3	3	2	4	16	1
S	3	3	3	3	3	15	1	3	3	4	4	14	1	1	2	2	4	2	4	15	1
AA	4	2	1	1	2	10	0	3	3	4	2	12	1	1	2	3	2	2	3	13	0
AM	1	3	3	4	2	13	1	4	2	4	3	13	1	2	3	3	4	4	3	19	1
HM	3	3	2	2	1	11	0	3	1	4	2	10	1	4	2	2	3	3	3	17	1
SH	2	3	3	2	3	13	1	2	4	2	1	9	0	4	2	3	1	4	2	16	1
AR	3	3	2	3	3	14	1	3	2	2	4	11	0	2	1	3	2	4	4	16	1
AN	4	4	4	4	4	20	1	2	4	4	4	14	1	3	3	4	4	4	4	22	1
A	4	3	2	3	2	14	1	3	3	3	3	12	1	3	1	1	2	3	4	14	0
MA	4	2	2	3	3	14	1	2	2	4	2	10	1	3	4	4	4	4	3	22	1
AN	3	2	3	2	3	13	1	2	2	3	2	9	0	2	2	2	3	2	3	14	0
M	2	1	1	1	1	6	0	3	2	3	2	10	1	2	4	3	2	4	4	19	1
NAR	3	2	3	4	2	14	1	1	3	3	3	10	1	4	3	2	4	1	1	15	1
DYD	4	2	4	1	2	13	1	3	2	2	3	10	1	3	2	2	2	3	4	16	1

ALAUDDIN
MAKASSAR

Nama	C1	C2	C3	C4	C5	Total	Kategori Persepsi Risiko	D1	D2	D3	D4	Total	Kategori Kepercayaan	E1	E2	E3	E4	E5	E6	Total	Kategori Minat
N	2	3	2	2	4	13	1	2	3	3	4	12	1	4	4	3	4	3	3	21	1
FNU	3	3	3	2	1	12	0	3	2	3	4	12	1	2	2	3	2	2	2	13	0
FI	1	3	4	2	3	13	1	2	3	2	2	9	0	2	1	3	1	1	4	12	0
DA	1	2	3	4	3	13	1	3	2	3	4	12	1	1	2	2	2	3	3	13	0
RADS	4	3	4	3	2	16	1	2	2	3	2	9	0	1	3	1	2	4	3	14	0
NI	3	4	2	4	1	14	1	4	2	4	3	13	1	3	2	3	3	3	2	16	1
NM	4	3	2	2	1	12	0	3	3	4	1	11	1	1	2	2	2	2	3	12	0
R	4	3	2	3	2	14	1	4	2	4	3	13	1	4	4	3	3	2	3	19	1
RA	2	4	3	3	2	14	1	4	3	4	4	15	1	4	4	4	4	4	2	22	1
RUA	3	4	2	4	2	15	1	3	3	3	2	11	1	1	2	2	2	2	3	12	0
MI	4	5	3	2	2	16	1	4	2	3	3	12	1	2	2	4	4	3	4	19	1
NM	3	4	3	3	2	15	1	1	4	3	3	11	1	3	2	3	3	3	2	16	1
NIT	4	2	4	4	4	18	1	3	3	4	2	12	1	4	3	2	2	4	3	18	1
EP	4	4	2	3	3	16	1	1	4	4	3	12	1	2	3	3	3	3	4	18	1
FMA	3	2	3	4	2	14	1	2	3	4	3	12	1	4	4	4	4	4	4	24	1
AF	3	1	2	3	4	13	1	3	3	4	4	14	1	3	3	3	3	3	3	18	1
PSH	3	2	4	4	2	15	1	2	3	4	3	12	1	3	3	4	4	4	4	22	1
NR	3	2	3	2	3	13	1	3	3	4	3	13	1	2	3	2	1	2	3	13	0
SUA	4	3	2	3	2	14	1	4	3	4	3	14	1	3	4	4	4	4	4	23	1
NI	2	3	2	3	4	14	1	2	3	4	4	13	1	2	2	2	3	3	1	13	0
AM	3	3	2	1	2	11	0	3	4	4	3	14	1	3	4		3	4	4	18	1
NIR	3	3	2	2	3	13	1	4	4	3	1	12	1	4	3	4	3	3	3	20	1
NU	2	4	3	4	2	15	1	3	3	2	3	11	1	4	2	3	4	4	2	19	1
WA	4	3	2	3	3	15	1	2	4	3	2	11	1	4	3	4	3	3	3	20	1

ALAUDDIN
MAKASSAR

Nama	C1	C2	C3	C4	C5	Total	Kategori Persepsi Risiko	D1	D2	D3	D4	Total	Kategori Kepercayaan	E1	E2	E3	E4	E5	E6	Total	Kategori Minat
NA	2	2	3	2	4	13	1	3	3	4	3	13	1	4	4	3	2	2	2	17	1
AAAM	3	4	4	2	1	14	1	4	3	4	4	15	1	3	4	3	2	3	4	19	1
ZA	2	2	3	3	3	13	1	3	3	4	4	14	1	4	4	4	3	2	2	19	1
RRS	2	3	2	2	3	12	0	4	3	4	4	15	1	4	2	3	3	3	4	19	1
FS	1	2	4	3	4	14	1	3	3	4	4	14	1	2	3	4	4	4	4	21	1
NW	3	3	2	2	3	13	1	4	3	4	3	14	1	1	3	3	2	3	4	16	1
PR	2	4	4	3	3	16	1	4	3	4	2	13	1	4	4	4	4	4	4	24	1
SA	4	3	4	3	2	16	1	1	2	1	2	6	0	3	3	2	1	1	4	14	0
AM	3	2	3	3	3	14	1	4	4	2	3	13	1	3	2	3	2	2	3	15	1
AH	3	4	2	2	2	13	1	2	3	4	4	13	1	4	2	4	3	3	2	18	1
AI	3	2	3	4	3	15	1	4	3	3	2	12	1	4	2	4	2	3	4	19	1
A	2	4	2	4	3	15	1	3	2	3	3	11	1	4	4	4	4	4	4	24	1
NAY	4	3	3	4	3	17	1	3	4	4	4	15	1	3	3	4	2	4	3	19	1
RSR	3	2	4	3	4	16	1	1	3	3	3	10	1	2	1	2	1	2	1	9	0
WZ	2	1	3	2	3	11	0	2	4	2	3	11	1	3	4	4	2	3	3	19	1
MI	3	2	2	3	3	13	1	3	3	3	2	11	1	3	3	3	4	2	2	17	1
MA	4	3	3	2	1	13	1	2	4	4	4	14	1	2	2	3	3	4	4	18	1
NF	3	4	4	3	2	16	1	3	3	3	2	11	1	2	2	2	3	3	2	14	0
DS	2	1	3	2	3	11	0	4	4	4	3	15	1	3	3	4	3	2	3	18	1
SLN	4	3	4	3	2	16	1	3	3	3	4	13	1	3	4	4	4	4	4	23	1
HK	3	3	4	3	3	16	1	4	2	4	4	14	1	4	4	3	2	3	4	20	1
RAAS	2	4	4	2	3	15	1	4	3	3	4	14	1	4	4	3	4	3	4	22	1
AAS	3	2	2	3	4	14	1	2	3	2	4	11	1	4	3	3	2	1	4	17	1
FI	4	3	1	2	2	12	0	3	4	3	4	14	1	3	4	2	1	2	1	13	0

ALAUDDIN
MAKASSAR

Nama	C1	C2	C3	C4	C5	Total	Kategori Persepsi Risiko	D1	D2	D3	D4	Total	Kategori Kepercayaan	E1	E2	E3	E4	E5	E6	Total	Kategori Minat
SM	4	3	4	3	4	18	1	3	2	1	1	7	0	2	3	2	3	3	4	17	1
ASR	3	2	3	2	3	13	1	2	4	4	4	14	1	3	4	4	4	3	4	22	1
MK	2	3	2	3	3	13	1	2	3	3	4	12	1	4	4	3	3	2	3	19	1
MJM	3	3	3	2	2	13	1	3	3	3	4	13	1	2	4	4	2	3	3	18	1
AAR	4	2	3	2	4	15	1	4	3	2	3	12	1	3	4	3	3	4	3	20	1
WM	2	2	2	3	4	13	1	2	1	2	1	6	0	4	4	2	2	3	2	17	1
AA	3	3	4	2	3	15	1	3	4	3	2	12	1	3	4	3	3	4	1	18	1
FA	2	4	3	4	4	17	1	4	3	4	2	13	1	1	1	3	3	2	2	12	0
AA	3	3	4	3	3	16	1	2	4	3	4	13	1	2	3	3	2	2	4	16	1
NP	1	2	2	2	2	9	0	4	3	4	3	14	1	3	3	2	3	4	3	18	1
AEW	3	2	4	2	2	13	1	3	3	3	3	12	1	2	3	4	2	4	4	19	1
SRR	2	3	3	3	3	14	1	3	4	3	3	13	1	3	3	3	4	3	4	20	1
SM	4	3	2	4	4	17	1	4	4	3	2	13	1	3	3	2	3	3	3	17	1
S	3	3	3	3	3	15	1	3	4	4	2	13	1	2	3	2	3	3	1	14	0
AH	2	2	3	3	3	13	1	3	4	3	3	13	1	2	3	4	4	3	4	20	1
NAA	4	3	3	4	3	17	1	4	4	4	3	15	1	4	3	4	4	2	4	21	1
FG	3	2	3	2	3	13	1	3	2	2	1	8	0	3	3	1	3	3	4	17	1
M	2	4	2	2	3	13	1	2	2	3	2	9	0	4	3	2	2	2	3	16	1
AN	3	3	4	3	4	17	1	3	4	4	3	14	1	2	3	2	3	3	2	15	1
AP	4	3	4	3	2	16	1	2	3	3	4	12	1	3	2	2	2	3	4	16	1
WWN	4	2	2	4	3	15	1	2	3	2	2	9	0	2	2	2	2	2	2	12	0

Keterangan Kategori:
Persepsi Risiko
 Kode 0 “Berisiko”
 Kode 1 “Aman”

Kepercayaan
 Kode 0 “Rendah”
 Kode 1 “Tinggi”

Minat
 Kode 0 “Tidak Berminat”
 Kode 1 “Berminat”



Lampiran 6

1. Uji validitas dan reliabilitas pengetahuan

		X1.1	X1.2	X1.3	X1.4	X1.5	X1.6	X1
X1.1	Pearson Correlation	1	.279	.166	.043	.166	.076	.502**
	Sig. (2-tailed)		.085	.312	.797	.312	.646	.001
	N	39	39	39	39	39	39	39
X1.2	Pearson Correlation	.279	1	.037	.166	.256	.194	.589**
	Sig. (2-tailed)	.085		.825	.313	.116	.236	.000
	N	39	39	39	39	39	39	39
X1.3	Pearson Correlation	.166	.037	1	.256	.192	.083	.521**
	Sig. (2-tailed)	.312	.825		.116	.241	.615	.001
	N	39	39	39	39	39	39	39
X1.4	Pearson Correlation	.043	.166	.256	1	.146	.194	.556**
	Sig. (2-tailed)	.797	.313	.116		.374	.236	.000
	N	39	39	39	39	39	39	39
X1.5	Pearson Correlation	.166	.256	.192	.146	1	.332	.625**
	Sig. (2-tailed)	.312	.116	.241	.374		.039	.000
	N	39	39	39	39	39	39	39
X1.6	Pearson Correlation	.076	.194	.083	.194	.332	1	.548**
	Sig. (2-tailed)	.646	.236	.615	.236	.039		.000
	N	39	39	39	39	39	39	39
X1	Pearson Correlation	.502**	.589**	.521**	.556**	.625**	.548**	1
	Sig. (2-tailed)	.001	.000	.001	.000	.000	.000	
	N	39	39	39	39	39	39	39

** . Correlation is significant at the 0.01 level (2-tailed).

* . Correlation is significant at the 0.05 level (2-tailed).

Reliability Statistics

Cronbach's Alpha	N of Items
.556	6

2. Uji validitas dan reliabilitas kemudahan

Correlations

		X2.1	X2.2	X2.3	X2.4	X2.5	X2
X2.1	Pearson Correlation	1	.684**	.491**	.564**	.604**	.650**
	Sig. (2-tailed)		.000	.001	.000	.000	.000
	N	39	39	39	39	39	39
X2.2	Pearson Correlation	.684**	1	.775**	.823**	.824**	.833**
	Sig. (2-tailed)	.000		.000	.000	.000	.000
	N	39	39	39	39	39	39
X2.3	Pearson Correlation	.491**	.775**	1	.743**	.719**	.790**
	Sig. (2-tailed)	.001	.000		.000	.000	.000
	N	39	39	39	39	39	39
X2.4	Pearson Correlation	.564**	.823**	.743**	1	.891**	.837**
	Sig. (2-tailed)	.000	.000	.000		.000	.000
	N	39	39	39	39	39	39
X2.5	Pearson Correlation	.604**	.824**	.719**	.891**	1	.851**
	Sig. (2-tailed)	.000	.000	.000	.000		.000
	N	39	39	39	39	39	39
X2	Pearson Correlation	.650**	.833**	.790**	.837**	.851**	1
	Sig. (2-tailed)	.000	.000	.000	.000	.000	
	N	39	39	39	39	39	39

** . Correlation is significant at the 0.01 level (2-tailed).

Reliability Statistics

Cronbach's Alpha	N of Items
.919	5

IS ISLAM NEGERI
ALAUDDIN
 MAKASSAR

3. Uji validitas dan reliabilitas persepsi risiko

Correlations

		X3.1	X3.2	X3.3	X3.4	X3.5	X3
X3.1	Pearson Correlation	1	.763**	.561**	.717**	.707**	.859**
	Sig. (2-tailed)		.000	.000	.000	.000	.000
	N	39	39	39	39	39	39
X3.2	Pearson Correlation	.763**	1	.665**	.715**	.780**	.894**
	Sig. (2-tailed)	.000		.000	.000	.000	.000
	N	39	39	39	39	39	39
X3.3	Pearson Correlation	.561**	.665**	1	.679**	.639**	.802**
	Sig. (2-tailed)	.000	.000		.000	.000	.000
	N	39	39	39	39	39	39
X3.4	Pearson Correlation	.717**	.715**	.679**	1	.862**	.910**
	Sig. (2-tailed)	.000	.000	.000		.000	.000
	N	39	39	39	39	39	39
X3.5	Pearson Correlation	.707**	.780**	.639**	.862**	1	.913**
	Sig. (2-tailed)	.000	.000	.000	.000		.000
	N	39	39	39	39	39	39
X3	Pearson Correlation	.859**	.894**	.802**	.910**	.913**	1
	Sig. (2-tailed)	.000	.000	.000	.000	.000	
	N	39	39	39	39	39	39

** . Correlation is significant at the 0.01 level (2-tailed).

Reliability Statistics

Cronbach's Alpha	N of Items
.924	5

ALAUJDDIN
MARASSAR

4. Uji validitas dan reliabilitas kepercayaan

Correlations

		X4.1	X4.2	X4.3	X4.4	X4
X4.1	Pearson Correlation	1	,837**	,797**	,749**	,941**
	Sig. (2-tailed)		,000	,000	,000	,000
	N	39	39	39	39	39
X4.2	Pearson Correlation	,837**	1	,598**	,686**	,874**
	Sig. (2-tailed)	,000		,000	,000	,000
	N	39	39	39	39	39
X4.3	Pearson Correlation	,797**	,598**	1	,810**	,884**
	Sig. (2-tailed)	,000	,000		,000	,000
	N	39	39	39	39	39
X4.4	Pearson Correlation	,749**	,686**	,810**	1	,900**
	Sig. (2-tailed)	,000	,000	,000		,000
	N	39	39	39	39	39
X4	Pearson Correlation	,941**	,874**	,884**	,900**	1
	Sig. (2-tailed)	,000	,000	,000	,000	
	N	39	39	39	39	39

** . Correlation is significant at the 0.01 level (2-tailed).

Reliability Statistics

Cronbach's Alpha	N of Items
.921	4

5. Uji validitas dan reliabilitas minat

Correlations

		X5.1	X5.2	X5.3	X5.4	X5.5	X5.6	X5
X5.1	Pearson Correlation	1	.436**	.322*	.369*	.364*	.535**	.655**
	Sig. (2-tailed)		.006	.046	.021	.023	.000	.000
	N	39	39	39	39	39	39	39
X5.2	Pearson Correlation	.436**	1	.719**	.541**	.509**	.660**	.820**
	Sig. (2-tailed)	.006		.000	.000	.001	.000	.000
	N	39	39	39	39	39	39	39
X5.3	Pearson Correlation	.322*	.719**	1	.647**	.512**	.549**	.787**
	Sig. (2-tailed)	.046	.000		.000	.001	.000	.000
	N	39	39	39	39	39	39	39
X5.4	Pearson Correlation	.369*	.541**	.647**	1	.841**	.600**	.837**
	Sig. (2-tailed)	.021	.000	.000		.000	.000	.000
	N	39	39	39	39	39	39	39
X5.5	Pearson Correlation	.364*	.509**	.512**	.841**	1	.584**	.798**
	Sig. (2-tailed)	.023	.001	.001	.000		.000	.000
	N	39	39	39	39	39	39	39
X5.6	Pearson Correlation	.535**	.660**	.549**	.600**	.584**	1	.833**
	Sig. (2-tailed)	.000	.000	.000	.000	.000		.000
	N	39	39	39	39	39	39	39
X5	Pearson Correlation	.655**	.820**	.787**	.837**	.798**	.833**	1
	Sig. (2-tailed)	.000	.000	.000	.000	.000	.000	
	N	39	39	39	39	39	39	39

** . Correlation is significant at the 0.01 level (2-tailed).

* . Correlation is significant at the 0.05 level (2-tailed).

Reliability Statistics

Cronbach's	
Alpha	N of Items
.875	6

6. Uji Univariat

Jenis Kelamin

		Frequency	Percent	Valid Percent	Cumulative Percent
Valid	Laki-Laki	31	14,6	14,6	14,6
	Perempuan	182	85,4	85,4	100,0
	Total	213	100,0	100,0	

Tahun Angkatan

		Frequency	Percent	Valid Percent	Cumulative Percent
Valid	2019	53	24,9	24,9	24,9
	2020	54	25,4	25,4	50,2
	2021	53	24,9	24,9	75,1
	2022	53	24,9	24,9	100,0
	Total	213	100,0	100,0	

Riwayat Menggunakan

		Frequency	Percent	Valid Percent	Cumulative Percent
Valid	Pernah	123	57,7	57,7	57,7
	Sedang Menggunakan	7	3,3	3,3	61,0
	Tidak Pernah	83	39,0	39,0	100,0
	Total	213	100,0	100,0	

Jenis Telemedicine yang digunakan

		Frequency	Percent	Valid Percent	Cumulative Percent
Valid		95	44,6	44,6	44,6
	1	39	18,3	18,3	62,9
	1, 2, 3	1	,5	,5	63,4
	1, 2, 3, 4	2	,9	,9	64,3
	1, 3	20	9,4	9,4	73,7
	1, 3, 4	2	,9	,9	74,6
	1, 4	4	1,9	1,9	76,5
	1, 5	1	,5	,5	77,0
	2	6	2,8	2,8	79,8
	2, 3	1	,5	,5	80,3
	3	29	13,6	13,6	93,9
	4	13	6,1	6,1	100,0
	Total	213	100,0	100,0	

Pengetahuan

		Frequency	Percent	Valid Percent	Cumulative Percent
Valid	Kurang	37	17,4	17,4	17,4
	Cukup	176	82,6	82,6	100,0
	Total	213	100,0	100,0	

Kemudahan

		Frequency	Percent	Valid Percent	Cumulative Percent
Valid	Sulit	24	11,3	11,3	11,3
	Mudah	189	88,7	88,7	100,0
	Total	213	100,0	100,0	

Persepsi Risiko

		Frequency	Percent	Valid Percent	Cumulative Percent
Valid	Berisiko	47	22,1	22,1	22,1
	Aman	166	77,9	77,9	100,0
	Total	213	100,0	100,0	

Kepercayaan

		Frequency	Percent	Valid Percent	Cumulative Percent
Valid	Rendah	26	12,2	12,2	12,2
	Tinggi	187	87,8	87,8	100,0
	Total	213	100,0	100,0	

Minat

		Frequency	Percent	Valid Percent	Cumulative Percent
Valid	Tidak Berminat	42	19,7	19,7	19,7
	Berminat	171	80,3	80,3	100,0
	Total	213	100,0	100,0	

7. Uji Bivariat

Pengetahuan * Minat Crosstabulation

		Minat		Total	
		Berminat	Tidak Berminat		
Pengetahuan	Cukup	Count	143	33	176
		% of Total	67,1%	15,5%	82,6%
	Kurang	Count	28	9	37
		% of Total	13,1%	4,2%	17,4%
Total	Count	171	42	213	
	% of Total	80,3%	19,7%	100,0%	

Chi-Square Tests

	Value	df	Asymptotic Significance (2-sided)	Exact Sig. (2-sided)	Exact Sig. (1-sided)
Pearson Chi-Square	,600 ^a	1	,439		
Continuity Correction ^b	,300	1	,584		
Likelihood Ratio	,576	1	,448		
Fisher's Exact Test				,495	,285
Linear-by-Linear Association	,597	1	,440		
N of Valid Cases	213				

a. 0 cells (0,0%) have expected count less than 5. The minimum expected count is 7,30.

b. Computed only for a 2x2 table

Risk Estimate

	Value	95% Confidence Interval	
		Lower	Upper
Odds Ratio for Pengetahuan (Cukup / Kurang)	1,393	,601	3,230
For cohort Minat = Berminat	1,074	,883	1,306
For cohort Minat = Tidak Berminat	,771	,404	1,471
N of Valid Cases	213		

Kemudahan * Minat Crosstabulation

		Minat		Total	
		Berminat	Tidak Berminat		
Kemudahan	Mudah	Count	152	37	189
		% of Total	71,4%	17,4%	88,7%
	Sulit	Count	19	5	24
		% of Total	8,9%	2,3%	11,3%
Total		Count	171	42	213
		% of Total	80,3%	19,7%	100,0%

Chi-Square Tests

	Value	df	Asymptotic Significance (2-sided)	Exact Sig. (2-sided)	Exact Sig. (1-sided)
Pearson Chi-Square	,021 ^a	1	,884		
Continuity Correction ^b	,000	1	1,000		
Likelihood Ratio	,021	1	,885		
Fisher's Exact Test				1,000	,533
Linear-by-Linear Association	,021	1	,884		
N of Valid Cases	213				

a. 1 cells (25,0%) have expected count less than 5. The minimum expected count is 4,73.

b. Computed only for a 2x2 table

Risk Estimate

	Value	95% Confidence Interval	
		Lower	Upper
Odds Ratio for Kemudahan (Sulit / Mudah)	1,081	,379	3,085
For cohort Minat = Tidak Berminat	1,064	,463	2,445
For cohort Minat = Berminat	,984	,792	1,223
N of Valid Cases	213		

Persepsi Risiko * Minat Crosstabulation

		Minat		Total	
		Berminat	Tidak Berminat		
Persepsi Risiko	Aman	Count	138	28	166
		% of Total	64,8%	13,1%	77,9%
	Berisiko	Count	33	14	47
		% of Total	15,5%	6,6%	22,1%
Total	Count	171	42	213	
	% of Total	80,3%	19,7%	100,0%	

Chi-Square Tests

	Value	df	Asymptotic Significance (2-sided)	Exact Sig. (2-sided)	Exact Sig. (1-sided)
Pearson Chi-Square	3,862 ^a	1	,049		
Continuity Correction ^b	3,089	1	,079		
Likelihood Ratio	3,592	1	,058		
Fisher's Exact Test				,062	,043
Linear-by-Linear Association	3,844	1	,050		
N of Valid Cases	213				

a. 0 cells (0,0%) have expected count less than 5. The minimum expected count is 9,27.

b. Computed only for a 2x2 table

Risk Estimate

	Value	95% Confidence Interval	
		Lower	Upper
Odds Ratio for Persepsi Risiko (Berisiko / Aman)	2,091	,992	4,407
For cohort Minat = Tidak Berminat	1,766	1,015	3,073
For cohort Minat = Berminat	,845	,693	1,030
N of Valid Cases	213		

Kepercayaan * Minat Crosstabulation

		Minat		Total	
		Berminat	Tidak Berminat		
Kepercayaan	Tinggi	Count	155	32	187
		% of Total	72,8%	15,0%	87,8%
	Rendah	Count	16	10	26
		% of Total	7,5%	4,7%	12,2%
Total	Count	171	42	213	
	% of Total	80,3%	19,7%	100,0%	

Chi-Square Tests

	Value	df	Asymptotic Significance (2- sided)	Exact Sig. (2-sided)	Exact Sig. (1-sided)
Pearson Chi-Square	6,572 ^a	1	,010		
Continuity Correction ^b	5,293	1	,021		
Likelihood Ratio	5,685	1	,017		
Fisher's Exact Test				,017	,015
Linear-by-Linear Association	6,541	1	,011		
N of Valid Cases	213				

a. 0 cells (0,0%) have expected count less than 5. The minimum expected count is 5,13.

b. Computed only for a 2x2 table

Risk Estimate

	Value	95% Confidence Interval	
		Lower	Upper
Odds Ratio for Kepercayaan (Tinggi / Rendah)	3,027	1,260	7,276
For cohort Minat = Berminat	1,347	,987	1,838
For cohort Minat = Tidak Berminat	,445	,249	,794
N of Valid Cases	213		

MAKASSAR

8. Uji Multivariat

Model Summary

Step	-2 Log likelihood	Cox & Snell R Square	Nagelkerke R Square
1	201,543 ^a	,046	,073

a. Estimation terminated at iteration number 4 because parameter estimates changed by less than ,001.

Hosmer and Lemeshow Test

Step	Chi-square	df	Sig.
1	4,693	4	,320

Classification Table^a

	Observed	Predicted		Percentage Correct
		Tidak Berminat	Berminat	
Step 1	Minat	2	40	4,8
	Berminat	3	168	98,2
Overall Percentage				79,8

a. The cut value is ,500

Variables in the Equation

	B	S.E.	Wald	df	Sig.	Exp(B)	95% C.I. for EXP(B)		
							Lower	Upper	
Step 1 ^a	Pengetahuan	,237	,441	,290	1	,590	1,268	,534	3,008
	Kemudahan	,007	,549	,000	1	,990	1,007	,343	2,953
	Persepsi Risiko	,771	,391	3,898	1	,048	2,162	1,006	4,649
	Kepercayaan	1,160	,455	6,500	1	,011	3,190	1,308	7,783
	Constant	-,342	,765	,201	1	,654	,710		

a. Variable(s) entered on step 1: Pengetahuan, Kemudahan, Persepsi Risiko, Kepercayaan.

MAKASSAR

Variables in the Equation

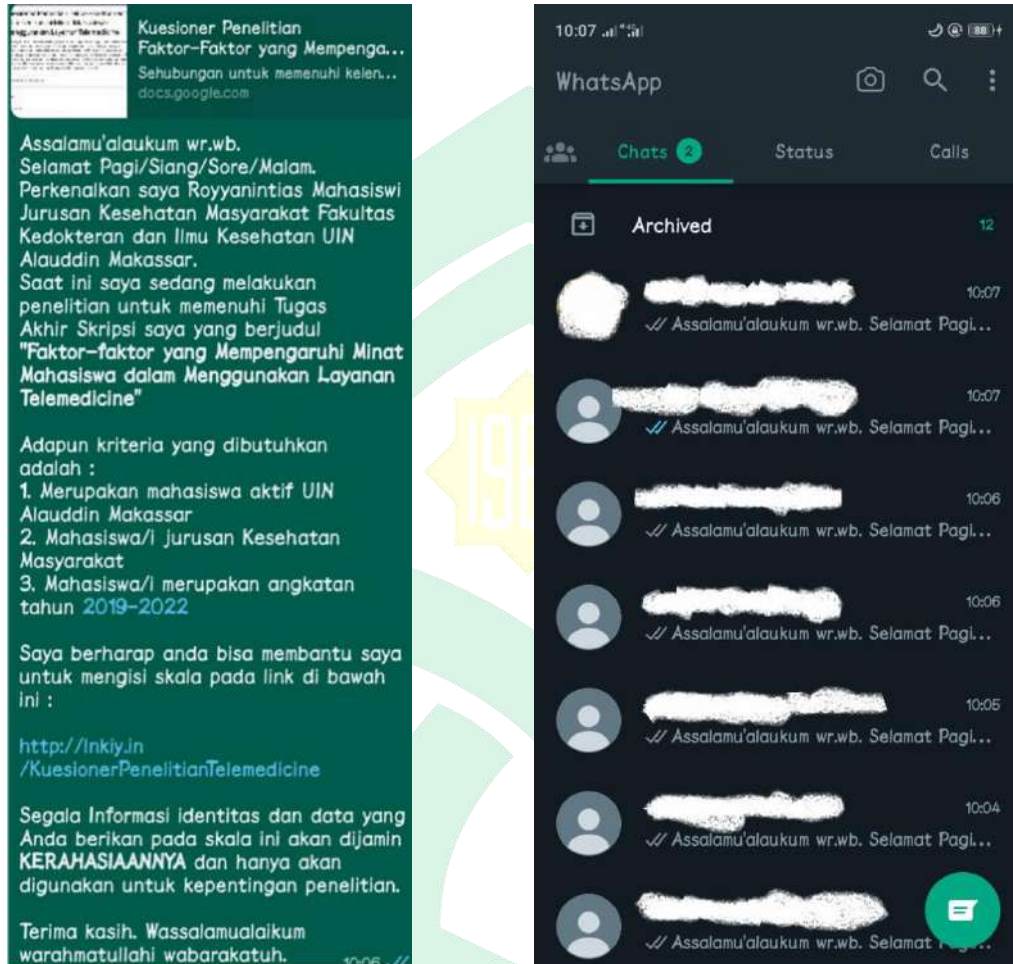
	B	S.E.	Wald	df	Sig.	Exp(B)	95% C.I. for EXP(B)	
							Lower	Upper
Step 1 ^a Persepsi Risiko	,793	,389	4,160	1	,041	2,209	1,031	4,732
Kepercayaan	1,162	,455	6,530	1	,011	3,197	1,311	7,797
Constant	-,163	,511	,101	1	,751	,850		

a. Variable(s) entered on step 1: Persepsi Risiko, Kepercayaan.

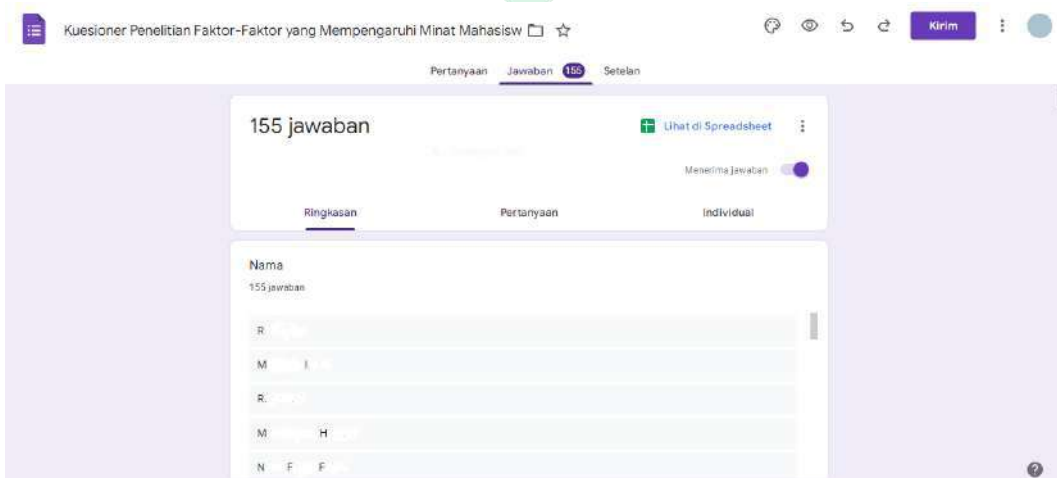


UNIVERSITAS ISLAM NEGERI
ALAUDDIN
MAKASSAR

Lampiran 7



Penyebaran link kuesioner penelitian secara *online* melalui aplikasi WhatsApp



Pengisian kuesioner penelitian secara *online* melalui Gform



Penyebaran kuesioner penelitian secara *offline*

RIWAYAT HIDUP



Royyanintias lahir di Belawa-Wajo, 10 Mei 2000 merupakan anak kedua dari 2 bersaudara. Putri dari Bapak M. Hamzah Abduh dan Ibu Nuralam, S.Pd.

Mengawali jenjang pendidikan formal untuk pertama kalinya di SDN 57 Belawa pada tahun 2007, di Desa Menge, Kecamatan Belawa, Kabupaten Wajo. Kemudian melanjutkan pendidikan ke jenjang sekolah menengah pertama di SMPS Pondok Pesantren Puteri Ummul Mukminin Makassar pada tahun 2013 dan melanjutkan pendidikan sekolah menengah atas di tempat yang sama yakni MAS Ummul Mukminin Makassar pada tahun 2016.

Peneliti kemudian melanjutkan pendidikan Strata 1 (S1) di Universitas Islam Negeri Alauddin Makassar pada tahun 2019-2024. Peneliti memilih jurusan Kesehatan Masyarakat di Fakultas Kedokteran Dan Ilmu Kesehatan dan mengambil peminatan Administrasi dan Kebijakan Kesehatan.

Atas izin Allah Swt. peneliti dapat menyelesaikan studi di UIN Alauddin Makassar dengan tugas akhir yang berjudul “Faktor-Faktor yang Mempengaruhi Minat Mahasiswa UIN Alauddin Makassar dalam Menggunakan Layanan *Telemedicine* Berbasis Aplikasi”

UNIVERSITAS ISLAM NEGERI
ALAUDDIN
MAKASSAR