

DETERMINAN KESEHATAN MENTAL MAHASISWA

PERGURUAN TINGGI NEGERI DI MAKASSAR

TAHUN 2024



Skripsi

Diajukan untuk Memenuhi Salah Satu Syarat Memperoleh Gelar Sarjana
Kesehatan Masyarakat Jurusan Kesehatan Masyarakat
pada Fakultas Kedokteran dan Ilmu Kesehatan
UIN Alauddin Makassar

Oleh:

SITI SRI REZKI W

NIM 70200120003

FAKULTAS KEDOKTERAN DAN ILMU KESEHATAN

UNIVERSITAS ISLAM NEGERI ALAUDDIN MAKASSAR

2024

PERNYATAAN KEASLIAN SKRIPSI

Mahasiswa yang bertanda tangan di bawah ini:

Nama : Siti Sri Rezki W
NIM : 70200120003
Tempat/Tanggal Lahir : Katonan Padang/ 16 Sepetember 2001
Jurusan/Konsentrasi : Kesehatan Masyarakat/ Epidemiologi
Fakultas : Kedokteran dan Ilmu Kesehatan
Alamat : Perm. Gubernur Graha Praja Indah
Judul : Determinan Kesehatan Mental
Mahasiswa Perguruan Tinggi Negeri di
Makassar Tahun 2024

menyatakan dengan sesungguhnya dan penuh kesadaran bahwa skripsi ini benar adalah hasil karya sendiri. Jika di kemudian hari terbukti bahwa ia merupakan duplikat, tiruan, plagiat, atau dibuat oleh orang lain, sebagian atau seluruhnya, maka skripsi dan gelar yang diperoleh karenanya batal demi hukum.

Gowa, 19 Maret 2024
Penyusun,



Siti Sri Rezki W
NIM 70200120003

PENGESAHAN SKRIPSI

Skripsi yang berjudul “*Determinan Kesehatan Mental Mahasiswa Perguruan Tinggi Negeri di Makassar Tahun 2024*” yang disusun oleh Siti Sri Rezki W, NIM: 70200120003, Mahasiswa Jurusan Kesehatan Masyarakat pada Fakultas Kedokteran dan Ilmu Kesehatan UIN Alauddin Makassar, telah diuji dan dipertahankan dalam sidang *Munaqasyah* yang diselenggarakan pada hari Senin, 27 Mei 2024 M, dinyatakan telah dapat diterima sebagai salah satu syarat memperoleh gelar Sarjana dalam Ilmu Kesehatan, Jurusan Kesehatan Masyarakat.

Gowa, 28 Mei 2024
20 Dzulqaidah 1445 H


DEWAN PENGUJI:

Ketua	: Dr. dr. Dewi Setiawati, Sp. OG., M. Kes	(.....)
Sekretaris	: Abd. Majid HR Lagu, SKM., M. Kes	(.....)
Munaqisy I	: Emmi Bujawati, SKM., M. Kes	(.....)
Munaqisy II	: Dr. Syamsidar, S. Ag., M. Ag	(.....)
Pembimbing I	: Dr. BS. Titi Haerana, SKM., M. Kes	(.....)
Pembimbing II	: Lilis Widiastuty, SKM., M. KL	(.....)



Dr. dr. Dewi Setiawati, Sp. OG., M. Kes
NIP: 19810621 200604 2 005

KATA PENGANTAR



Assalamualaikum Warahmatullahi Wabarakatuh. Alhamdulillah, puji syukur kita panjatkan kehadirat Allah SWT, atas limpahan berkah, rahmat, dan pertolongan serta hidayah-Nya sehingga penulis diberikan kesempatan, kesehatan, dan keselamatan, serta kemampuan untuk dapat menyelesaikan penyusunan skripsi ini yang berjudul **“Determinan Kesehatan Mental Mahasiswa Perguruan Tinggi Negeri di Makassar Tahun 2024”**. Shalawat dan salam atas junjungan kami baginda Nabi Muhammad SAW yang telah menyampaikan kepada kami nikmat Islam dan menuntun manusia kejalan yang lurus, yaitu jalan yang di kehendaki serta di ridhoi oleh Allah SWT.

Tujuan penulisan skripsi ini adalah untuk memenuhi syarat tugas akhir untuk menyelesaikan studi sarjana (S1), dan memperoleh gelar Sarjana Kesehatan Masyarakat (S.KM) pada Fakultas Kedokteran dan Ilmu Kesehatan UIN Alauddin Makassar. Pertama-tama dan paling utama saya ucapkan terima kasih kepada ibunda saya Hadia dan ayah saya tercinta Wali Nurdin, S. Pd, terima kasih atas dukungannya, selalu memberikan nasehat, perhatian dan kasih sayang serta doa yang tidak dapat penulis balas. Teruntuk kakak-kakakku Hasmiati, S. Pd., M. Pd dan M Japar Wali N serta adikku tercinta Nurfaida, saya ucapkan terima kasih atas segala dorongan, motivasi dan dukungannya, baik dalam bentuk material maupun non-material, tanpa kalian saya tidak akan mampu berada pada tahap ini.

Dalam penyusunan skripsi ini, penulis menemukan berbagai kendala dan kesulitan baik dari pihak peneliti itu sendiri maupun pihak luar. Namun dengan kesabaran peneliti mampu mengatasi kendala-kendala tersebut, tentunya dengan petunjuk dari Allah SWT serta bimbingan dan bantuan semua pihak yang terlibat. Alhamdulillah skripsi ini dapat terselesaikan. Oleh karena itu, melalui ucapan sederhana ini penulis ingin menyampaikan rasa terima kasih dan rasa hormat yang sebesar-besarnya kepada:

1. Prof. Dr. H. Hamdan Juhannis, M.A, Ph. D, Rektor UIN Alauddin Makassar. Beserta Wakil Rektor I, II, III, IV UIN Alauddin Makassar.
2. Dr. dr. Dewi Setiawati, Sp. OG, M. Kes Dekan Fakultas Kedokteran dan Ilmu Kesehatan Universitas Islam Negeri Alauddin Makassar dan para Wakil Dekan I, II, dan III.
3. Abd. Majid HR Lagu, SKM., M. Kes, Ketua Jurusan Kesehatan Masyarakat dan Dr. BS. Titi Haerana, SKM., M. Kes Sekretaris Jurusan Kesehatan Masyarakat Fakultas Kedokteran dan Ilmu Kesehatan Universitas Islam Negeri Alauddin Makassar.
4. Dr. BS. Titi Haerana, SKM., M. Kes, Dosen Pembimbing I dan Lilis Widiastuty, SKM., M. KL Dosen Pembimbing II yang dengan ikhlas telah meluangkan waktu, tenaga dan pikiran untuk mengarahkan penulis dalam menyelesaikan skripsi ini.
5. Emmi Bujawati, SKM., M. Kes Dosen Penguji Kompetensi dan Dr. Syamsidar, M. Ag Dosen Penguji Integrasi Keislaman yang telah banyak memberikan masukan kepada penulis dalam menyelesaikan skripsi ini.

6. Dian Rezki Wijaya, SKM., M. Kes Penasehat Akademik yang memotivasi dalam hal akademik dan organisasi.
7. Segenap Dosen dan Staff Jurusan Kesehatan Masyarakat yang telah memberikan ilmunya selama proses perkuliahan.
8. Imbran L yang telah menjadi *support system* dan selalu membantu selama penulisan skripsi.
9. Teman-teman *Seven Girls* terima kasih telah menjadi teman, sahabat bahkan keluarga dalam mengarungi suka-duka dunia kemahasiswaan.
10. Titah Nurul Latifah Tahar dan Dini terima kasih telah mendukung dan mendengarkan keluh kesah penulis pada hari yang tidak mudah.
11. Teman-teman Epilogs yang senantiasa kebersamai penulis serta selalu membantu penulis dalam penulisan skripsi.
12. Teman-teman seperjuangan Kesehatan Masyarakat Angkatan 2020 yang senantiasa mendukung dalam penyusunan skripsi.

Serta seluruh pihak yang turut membantu dalam menyelesaikan skripsi ini yang tidak dapat peneliti sebutkan satu persatu, semoga Allah SWT memberikan balasan yang lebih besar kepada kita semua. Semoga penelitian ini dapat memberikan sumbangsih ilmu pengetahuan bagi seluruh pembaca, dan juga menjadi pemantik semangat bagi seluruh mahasiswa untuk terus berkarya dalam bidang penelitian. Wassalamualaikum Wr. Wb

Makassar, 18 Mei 2024

Penulis

DAFTAR ISI

SAMPUL	i
PERNYATAAN KEASLIAN SKRIPSI	ii
PENGESAHAN.....	iii
KATA PENGANTAR	iv
DAFTAR ISI.....	vii
DAFTAR TABEL	ix
DAFTAR LAMPIRAN	xi
ABSTRAK.....	xii
BAB I PENDAHULUAN	1
A. Latar Belakang.....	1
B. Rumusan Masalah	8
C. Hipotesis.....	8
D. Definisi Operasional dan Ruang Lingkup Penelitian.....	9
E. Kajian Pustaka/ Penelitian Terdahulu.....	14
F. Tujuan Penelitian.....	22
G. Kegunaan Penelitian.....	24
BAB II TINJAUAN TEORITIS	25
A. Kesehatan Mental	25
B. Mahasiswa	31
C. Kesehatan Mental pada Mahasiswa	34
D. Determinan Kesehatan Mental pada Mahasiswa.....	42
E. Kerangka Teori.....	56
F. Kerangka Konsep.....	57
BAB III METODE PENELITIAN	58
A. Etika Penelitian	58
B. Jenis dan Lokasi Penelitian.....	59
C. Pendekatan Penelitian.....	59
D. Populasi dan Sampel	60
E. Metode Pengumpulan Data	64
F. Desain Penelitian	64


G. Instrumen Penelitian	65
H. Validasi dan Reliabilitas Instrumen	69
I. Teknik Pengolahan dan Analisis Data	71
BAB IV HASIL PENELITIAN DAN PEMBAHASAN.....	73
A. Gambaran Umum Lokasi Penelitian.....	73
B. Hasil Penelitian.....	80
C. Pembahasan.....	97
D. Keterbatasan Penelitian.....	126
BAB V PENUTUP.....	128
A. Kesimpulan	128
B. Implikasi Penelitian.....	129
DAFTAR PUSTAKA	131
LAMPIRAN.....	143
RIWAYAT HIDUP PENULIS	192



DAFTAR TABEL

Tabel 1.1 Tabel Sintesa	14
Tabel 3.1 Kuesioner <i>Social Provisions Scale</i>	66
Tabel 3.2 <i>Adolescent Sedentary Activity Questionnaire (ASAQ)</i>	66
Tabel 3.3 <i>Rosenberg Self-esteem Scale (RSES)</i>	67
Tabel 3.4 <i>Burnout Akademik</i>	68
Tabel 3.5 <i>Self Reporting Questionnaire (SRQ) 20</i>	68
Tabel 4.1 Distribusi Responden Berdasarkan Usia.....	80
Tabel 4.2 Distribusi Responden Berdasarkan Semester	80
Tabel 4.3 Distribusi Responden Berdasarkan Fakultas	81
Tabel 4.4 Distribusi Responden Berdasarkan Instansi	81
Tabel 4.5 Distribusi Responden Berdasarkan Status Tinggal.....	82
Tabel 4.6 Distribusi Responden Berdasarkan Jumlah Uang Saku.....	82
Tabel 4.7 Distribusi Responden Berdasarkan Tanggapan terhadap Jumlah Uang saku.....	83
Tabel 4.8 Distribusi Responden Berdasarkan Dukungan Sosial Teman Sebaya..	83
Tabel 4.9 Distribusi Responden Berdasarkan <i>Sedentary Lifestyle</i>	84
Tabel 4.10 Distribusi Responden Berdasarkan <i>Self Esteem</i>	84
Tabel 4.11 Distribusi Responden Berdasarkan <i>Burnout Akademik</i>	85
Tabel 4.12 Distribusi Responden Berdasarkan Gangguan Kesehatan Mental	85
Tabel 4.13 Distribusi Hubungan Status Tinggal dengan Gangguan Kesehatan Mental pada Mahasiswa	86
Tabel 4.14 Distribusi Hubungan Jumlah Uang Saku dengan Gangguan Kesehatan Mental pada Mahasiswa	87
Tabel 4.15 Distribusi Hubungan Tanggapan terhadap Jumlah Uang Saku dengan Gangguan Kesehatan Mental pada Mahasiswa	88
Tabel 4.16 Distribusi Hubungan Dukungan Sosial Teman Sebaya dengan Gangguan Kesehatan Mental pada Mahasiswa	89
Tabel 4.17 Distribusi Hubungan <i>Sedentary Lifestyle</i> dengan Gangguan Kesehatan Mental pada Mahasiswa	90
Tabel 4.18 Distribusi Hubungan <i>Self Esteem</i> dengan Gangguan Kesehatan Mental pada Mahasiswa.....	91

Tabel 4.19 Distribusi Hubungan <i>Burnout Akademik</i> dengan Gangguan Kesehatan Mental pada Mahasiswa	92
Tabel 4.20 Hasil Analisis Bivariat Antara Variabel Independen dengan Variabel Dependen.....	93
Tabel 4.21 Model Uji Regresi Logistik Berganda antara Variabel Independen dengan Variabel Dependen.....	94
Tabel 4.22 Hasil Analisis Multivariat Uji Regresi Logistik Berganda Variabel Independen dengan Variabel Dependen.....	95



DAFTAR LAMPIRAN

Lampiran 1. <i>Informed Consent</i>	144
Lampiran 2. Data Pribadi Responden	145
Lampiran 3. Kuesioner <i>The Social Provisions Scale</i> (SPS)	146
Lampiran 4. Kuesioner <i>Adolescent Sedentary Activity Questionnaire</i> (ASAQ)	147
Lampiran 5. Kuesioner <i>Rosenberg Self-esteem Scale</i> (RSES)	148
Lampiran 6. Kuesioner <i>Burnout Akademik</i>	149
Lampiran 7. Kuesioner <i>Self-Reporting Questionnaire-20</i>	150
Lampiran 8. Master Tabel.....	151
Lampiran 9. Output SPSS	176
Lampiran 10. Etik Penelitian	184
Lampiran 11. Izin Penelitian.....	185
Lampiran 13. Surat Keterangan telah melakukan penelitian	187
Lampiran 14. Dokumentasi Penelitian.....	191



ABSTRAK

Nama : Siti Sri Rezki W

Nim : 70200120003

Judul : Determinan Kesehatan Mental Mahasiswa Perguruan Tinggi Negeri di Makassar Tahun 2024

Kesehatan mental mahasiswa menjadi perhatian penting dalam dunia pendidikan karena dapat mempengaruhi kesejahteraan akademik, sosial, dan emosional. Mahasiswa sering mengalami tekanan ataupun distraksi baik dari dalam diri maupun dari lingkungan sekitar yang dapat meningkatkan kerentanan terhadap gangguan kesehatan mental. Penelitian ini bertujuan untuk mengetahui determinan kesehatan mental mahasiswa perguruan tinggi negeri di Makassar tahun 2024.

Penelitian ini merupakan penelitian kuantitatif dengan pendekatan analitik dengan desain *cross sectional*. Jumlah sampel dalam penelitian ini sebanyak 252 responden yang diambil menggunakan teknik *accidental sampling*. Adapun instrumen yang digunakan dalam mengukur kesehatan mental mahasiswa yaitu *Self Reporting Questionnaire (SRQ) 20*.

Hasil penelitian menunjukkan dari 252 responden terdapat 125 orang (49,6%) yang terindikasi mengalami gangguan kesehatan mental. Hasil uji *Chi-square* menunjukkan bahwa tidak ada hubungan antara status tinggal ($p=0,148$), jumlah uang saku ($p=0,674$) dan *sedentary lifestyle* ($p=0,715$) dengan gangguan kesehatan mental mahasiswa. Namun ditemukan hubungan yang signifikan antara tanggapan terhadap jumlah uang saku ($p=0,045$), dukungan sosial teman sebaya ($p=0,002$), *self esteem* ($p=0,000$) dan *burnout akademik* ($p=0,000$) dengan gangguan kesehatan mental mahasiswa perguruan tinggi negeri di Makassar tahun 2024. Adapun variabel yang paling berpengaruh dengan gangguan kesehatan mental mahasiswa adalah *burnout akademik* ($OR=3,979$).

Implikasi dari penelitian ini adalah perguruan tinggi perlu meningkatkan akses dan penyediaan layanan kesehatan mental yang terjangkau dan mudah diakses bagi mahasiswa. Selain itu, mahasiswa perlu menjaga kesehatan mental dengan mengembangkan strategi pengelolaan (*coping strategies*) yang efektif, seperti olahraga, meditasi, atau mengikuti kegiatan yang menyenangkan.

Kata kunci: Determinan; Kesehatan Mental; Mahasiswa

BAB I

PENDAHULUAN

A. Latar Belakang

World Health Organization (WHO) mendefinisikan sehat dalam cakupan yang sangat luas, yaitu keadaan yang sempurna baik fisik, mental maupun sosial, tidak hanya terbebas dari penyakit atau kelemahan/cacat (WHO, 2022). Dari uraian di atas dapat disimpulkan bahwa menurut WHO, sehat bukan sekedar terbebas dari penyakit atau cacat. Orang yang tidak mempunyai penyakit pun belum tentu dikatakan sehat. Dia harus dalam kondisi fisik, mental dan sosial yang sempurna. Termasuk kesehatan mental yang juga merupakan aspek penting yang harus diperhatikan.

Masalah kesehatan mental seringkali menjadi masalah yang terabaikan karena berbagai stigma negatif yang berkembang di masyarakat. Kesehatan mental adalah hak asasi manusia yang mendasar dan sangat penting untuk perkembangan pribadi, komunitas dan sosio-ekonomi (WHO, 2022). Hal ini akan berpengaruh pada seseorang untuk mampu bekerja secara produktif dan mampu memberikan kontribusi kepada komunitasnya (Esgul, 2022).

World Health Organization (WHO) memperkirakan jumlah orang yang menderita gangguan kecemasan di seluruh dunia ada 264 juta orang, sedangkan jumlah orang yang menderita depresi di seluruh dunia sekitar 322 juta orang, setengahnya tinggal di Asia Tenggara dan Pasifik barat dan

sebagian besar yang terkena dampak berasal dari India dan China (WHO, 2022). Menurut riset *Global Health Estimates* dari *World Health Organization* (WHO), pada tahun 2020, depresi menempati peringkat kedua dalam *Disability Adjusted Life Years* (DALY), yang merupakan ukuran beban penyakit (*burden of disease*). Kemudian diprediksi bahwa depresi akan naik menjadi peringkat pertama pada tahun 2030. (Agudelo-Botero et al., 2021).

Berdasarkan *National Institute of Mental Health* (NIMH) pada tahun 2021, memperkirakan ada sekitar 57,8 juta orang dewasa yang berusia 18 tahun atau lebih di Amerika Serikat mengalami *Any Mental Illness* (AMI). Angka ini mewakili 22,8% dari seluruh populasi orang dewasa di Amerika Serikat. Pada tahun yang sama, diantara 14,1 juta orang dewasa juga mengalami *Serious Mental Illness* (SMI) (NIMH, 2023).

Indonesia memiliki prevalensi gangguan kesehatan mental yang cukup tinggi. Beberapa jenis gangguan kesehatan mental yang terjadi diantaranya skizofrenia, gangguan mental emosional, dan depresi. Hasil Riskesdas (2013) menunjukkan bahwa kejadian gangguan kesehatan mental di Indonesia dengan gejala stres serta kecemasan sebesar 6% atau 14 juta orang. Pada tahun 2017 sebesar 13% dimana telah diketahui perempuan lebih rentan terhadap stres daripada laki-laki dan tercatat stres pada perempuan sebanyak 7,4% dan laki-laki sebanyak 4,7%. Serta pada tahun 2018 tercatat stres pada perempuan sebanyak 22,3% dan laki-laki sebanyak 21,4% (Riskesdas, 2018). Dari data tersebut dapat

disimpulkan angka kejadian stres di Indonesia dari tahun 2013 sampai 2018 selalu mengalami peningkatan.

Prevalensi gangguan mental mengalami peningkatan sebesar 1 hingga 2 kali lipat dibandingkan dengan kondisi sebelum wabah Covid-19 (Kemenkes RI, 2022). Dampak pandemi Covid-19 menyebabkan peningkatan insiden gangguan mental pada berbagai rentang usia, termasuk anak-anak, remaja, dewasa, dan lansia, termasuk juga mahasiswa yang sedang mengalami masa peralihan dari remaja ke dewasa (Sari, 2021).

Rata-rata mahasiswa memiliki tingkat masalah kesehatan mental yang lebih tinggi dibandingkan dengan populasi umum, termasuk depresi, kecemasan, pemikiran bunuh diri, psikosis, penggunaan obat-obatan psikiatri, dan gangguan kejiwaan lainnya (Mayangsari et al., 2020). Studi lain juga mencatat bahwa tingkat prevalensi gangguan kesehatan mental di antara mahasiswa lebih tinggi daripada di kalangan populasi umum (Rahayu et al., 2021).

Masa menjadi mahasiswa adalah periode risiko untuk perkembangan gangguan kesehatan mental, dengan 75% dari semua kasus muncul pada usia 24 tahun. Dibandingkan dengan orang dewasa, mahasiswa mengalami lebih banyak perasaan negatif dan variasi mood yang lebih bervariasi dalam kehidupan sehari-hari mereka. Reaktivitas emosional seperti ini terjadi dalam konteks perkembangan kognitif dan perubahan sosial (Minihan et al., 2022).

Menurut data dari Riset Kesehatan Dasar 2018, prevalensi gangguan kesehatan mental emosional dengan gejala depresi dan kecemasan pada penduduk Indonesia yang berusia 15 tahun ke atas mencapai sekitar 6,1%, setara dengan 11 juta orang. Pada rentang usia remaja (15-24 tahun), persentase depresi mencapai 6,2%. Depresi yang parah memiliki kecenderungan menyebabkan tindakan merugikan diri sendiri (self-harm) hingga bunuh diri. Sekitar 80-90% kasus bunuh diri dihubungkan dengan depresi dan kecemasan. Di Indonesia, jumlah kasus bunuh diri bisa mencapai 10.000, setara dengan kasus bunuh diri setiap jam (Risikesdas, 2018).

Persyaratan seperti tanggung jawab untuk menyelesaikan studi dalam batas waktu yang ditentukan, serta tekanan dari kegiatan ekstrakurikuler yang diikuti mahasiswa, juga dapat menciptakan beban mental bagi mereka (Dwicahyaningtyas, 2020). Walau mahasiswa merasa prihatin terhadap kesehatan mentalnya, mereka cenderung enggan mencari pertolongan karena takut hal itu bisa memperdalam rasa rendah diri yang mereka rasakan (Iswanto & Ayubi, 2023). Hal ini berakibat pada munculnya perasaan-perasaan negatif yang kuat dan mendorong mahasiswa untuk mengambil tindakan ekstrim dengan melukai diri sendiri bahkan sampai bunuh diri (Dalus, 2023).

Kesehatan mental mahasiswa bisa dipengaruhi oleh berbagai faktor, termasuk genetika, lingkungan keluarga, interaksi sosial dengan teman, gaya hidup, kondisi sosial, dan faktor-faktor lainnya. Pengaruh-

pengaruh ini bisa bersifat positif atau negatif terhadap kesejahteraan mental mahasiswa (Rochimah, 2020). Selain itu, menurut (Mazayanti et al., 2020) faktor yang mempengaruhi kesehatan mental mahasiswa adalah tempat tinggal saat studi, komunikasi dengan ayah, masalah keluarga, teman bicara, masalah studi, dan durasi penggunaan gadget. Namun, mahasiswa banyak yang tidak menyadari bahwa hal tersebut akan berdampak pada kesehatan mental mereka. Mereka hanya berfokus pada tugas, organisasi, jadwal kuliah, serta tuntutan-tuntutan yang ia terima dari orang-orang disekitarnya dan melupakan kesehatan mental mereka (Fitria Amalia Rochimah, 2020).

Menurut penelitian oleh ahli *suicidology*, sekitar 4,2% siswa di Indonesia pernah memiliki pemikiran untuk melakukan bunuh diri. Di antara mahasiswa, sekitar 6,9% memiliki niatan untuk bunuh diri, sementara 3% lainnya pernah melakukan upaya bunuh diri (Rachmawati, 2020). Daerah Makassar sendiri, berdasarkan prevalensi gangguan mental emosional pada penduduk umur ≥ 15 tahun menurut kabupaten/kota, provinsi Sulawesi selatan, tercatat sebanyak 17,86% atau sebanyak 5.963 jiwa. Data tersebut menunjukkan bahwa Makassar tercatat sebagai daerah dengan kasus tertinggi di Sulawesi Selatan (Risksdas, 2018).

Studi yang menyelidiki dampak pandemi terhadap kesehatan mental remaja telah memberikan bukti akan dampak merugikannya pada kelompok usia ini. Penelitian lintas sektoral yang membandingkan data yang dikumpulkan selama pandemi dengan statistik sebelum pandemi

secara konsisten menunjukkan tingkat masalah kesehatan mental yang meningkat pada remaja selama pandemi (Chen et al., 2020; Duan et al., 2020; Racine et al., 2021; Xie et al., 2020; S.-J. Zhou et al., 2020). Gangguan kesehatan mental, seperti depresi, kecemasan, dan stres, dapat mengganggu fungsi kognitif, afektif, dan perilaku seseorang, sehingga berdampak negatif pada prestasi akademiknya (Ulfah, 2023).

Mahasiswa banyak yang melupakan fokus pada kesehatan mental karena mereka hanya fokus pada tugas, organisasi, jadwal kelas dan tuntutan yang dia dapatkan dari orang-orang disekitarnya (Smith & Andini, 2022). Mahasiswa cenderung ingin selalu menunjukkan bahwa dia memiliki kontrol atas kehidupannya serta dipandang reliabel dan bisa berdiri sendiri (P. Sari, 2021).

Meskipun telah banyak penelitian tentang kesehatan mental di kalangan mahasiswa di Indonesia, diantaranya dengan lokasi penelitian di berbagai Universitas yang ada di Indonesia (Rochimah, 2020; Mardhiyah et al., 2019; Prasetio & Rahman, 2019; Prayogi et al., 2020; P. Sari, 2021; Suharweny, 2022). Namun, penelitian sebagian besar hanya berfokus pada satu universitas sehingga penelitian di kota-kota tertentu masih terbatas. Penelitian ini dapat memberikan data dengan populasi yang lebih luas yakni dengan populasi seluruh mahasiswa Perguruan Tinggi Negeri yang ada di Makassar.

Data riskesdas tahun 2018 menunjukkan prevalensi gangguan kesehatan mental pada perempuan lebih tinggi dibandingkan laki-laki. Hal

tersebut sejalan dengan penemuan beberapa peneliti yang menunjukkan bahwa mahasiswa perempuan lebih rentan mengalami gangguan kesehatan mental dibandingkan mahasiswa laki-laki (Sani, 2017; Suryanto & Nada, 2021). Ada perbedaan biologis antara laki-laki dan perempuan yang dapat mempengaruhi kesehatan mental. Misalnya, hormon-hormon seperti estrogen dan progesteron yang dominan pada perempuan dapat mempengaruhi suasana hati dan emosi. Fluktuasi hormon selama siklus menstruasi, kehamilan, dan menopause juga dapat mempengaruhi kesehatan mental (Sani, 2017).

Berdasarkan beberapa artikel menjelaskan bahwa materi yang diberikan kepada mahasiswa Perguruan Tinggi Negeri memiliki standar yang lebih tinggi serta aturan perkuliahan yang cenderung lebih ketat. Berbeda dengan Perguruan Tinggi Swasta yang cenderung lebih fleksibel baik dalam hal materi pembelajaran maupun aturan perkuliahan. Syarat kelulusannya juga cenderung lebih mudah (Khairunnisa & F, 2023). Selain itu, libur kuliah mahasiswa Perguruan Tinggi Negeri lebih sedikit dibandingkan dengan Perguruan Tinggi Swasta yang bahkan sampai 3 bulan (Dimas, 2022). Hal tersebut merupakan beberapa faktor yang dapat mempengaruhi kesehatan mental. Oleh karena itu peneliti memilih untuk menjadikan mahasiswa Perguruan Tinggi Negeri sebagai Populasi dalam penelitian ini.

Berdasarkan latar belakang diatas, jika peningkatan pemahaman tentang kesehatan mental ditingkatkan, maka setiap individu

mendapatkan pengetahuan yang mencakup bagaimana mengidentifikasi dan mencegah permasalahan mental, kemampuan *self-help*, serta kemampuan membantu orang lain dengan pertolongan pertama. Oleh karena itu, penelitian ini membahas lebih lanjut tentang kondisi kesehatan mental mahasiswi Perguruan Tinggi Negeri di Makassar Tahun 2024, dengan harapan dapat memberikan manfaat di masa yang akan datang khususnya dalam hal pencegahan dan pengendalian gangguan kesehatan mental khususnya pada mahasiswa.

B. Rumusan Masalah

Berdasarkan latar belakang diatas, maka rumusan masalah dalam penelitian ini adalah “Bagaimana determinan kesehatan mental mahasiswa Perguruan Tinggi Negeri di Makassar Tahun 2024?”.

C. Hipotesis

Hipotesis alternatif (H_a)

1. Ada hubungan antara status tinggal dengan gangguan kesehatan mental pada mahasiswa Perguruan Tinggi Negeri di Makassar Tahun 2024.
2. Ada hubungan antara jumlah uang saku dengan gangguan kesehatan mental pada mahasiswa Perguruan Tinggi Negeri di Makassar Tahun 2024.

3. Ada hubungan antara dukungan sosial teman sebaya dengan gangguan kesehatan mental pada mahasiswa Perguruan Tinggi Negeri di Makassar Tahun 2024.
4. Ada hubungan antara *sedentary lifestyle* terhadap gangguan kesehatan mental mahasiswa Perguruan Tinggi Negeri di Makassar Tahun 2024.
5. Ada hubungan antara *self esteem* terhadap gangguan kesehatan mental mahasiswa Perguruan Tinggi Negeri di Makassar Tahun 2024.
6. Ada hubungan antara *burnout* akademik terhadap gangguan kesehatan mental mahasiswa Perguruan Tinggi Negeri di Makassar Tahun 2024.

D. Definisi Operasional dan Ruang Lingkup Penelitian

1. Mahasiswa

Mahasiswa yang dimaksud pada penelitian ini adalah mahasiswi (berjenis kelamin perempuan) dan sedang menempuh jenjang pendidikan pada semester awal yaitu semester 2 dan akhir dalam hal ini semester 8 untuk mahasiswa S1/D4 dan semester 6 untuk mahasiswa D3 pada saat mengisi kuesioner.

2. Status Tinggal

Status tinggal merujuk pada dengan siapa responden tersebut tinggal saat ini.

Kriteria objektif:

- Tinggal sendiri (rumah/ kost/ asrama)
- Tinggal bersama teman (rumah/ kost/ asrama)
- Tinggal bersama orang tua/wali

3. Uang saku

Uang saku yang dimaksud dalam penelitian ini adalah seberapa banyak uang saku responden selama satu bulan.

Kriteria Objektif:

- Rendah = < Rp. 500.000
- Sedang = Rp. 500.000 – Rp. 1.000.000
- Tinggi = > Rp. 1.000.000

Serta tanggapan responden terhadap uang saku yang diberikan, cukup atau kurang.

- Cukup, jika bisa memenuhi kebutuhan pokok seperti makanan, biaya tempat tinggal (kos/asrama/rumah), kendaraan (bensin, ganti oli, dll) dan kebutuhan akademik selama 1 bulan.
- Kurang, jika tidak bisa memenuhi kebutuhan pokok seperti makanan, biaya tempat tinggal (kos/asrama/rumah), kendaraan (bensin, ganti oli, dll) dan kebutuhan akademik selama 1 bulan.

4. Dukungan Sosial Teman Sebaya

Dukungan teman sebaya yang dimaksud adalah dukungan sosial yang didapatkan responden dari teman sebayanya. Variabel ini diukur menggunakan modifikasi kuesioner The Social Provision Scale (SPS). Alternatif jawaban SS = Sangat Setuju, S = Setuju, TS = Tidak Setuju, STS = Sangat Tidak Setuju. Skor pada *favorable* item yaitu sangat setuju (SS) dengan skor 4, setuju (S) dengan skor 3, tidak setuju (TS) dengan skor 2, dan sangat tidak setuju (STS) dengan skor 1. Sedangkan pada skor *unfavorable* item yaitu sangat setuju (SS) dengan skor 1, setuju (S) dengan skor 2, tidak setuju (TS) dengan skor 3, dan sangat tidak setuju (STS) dengan skor 4.

Kriteria objektif:

- Dukungan tinggi = Jika total persentase jawaban responden ≥ 34
- Dukungan rendah = Jika total persentase jawaban responden < 34

5. *Sedentary Lifestyle*

Sedentary lifestyle yang dimaksud adalah semua kegiatan selain tidur yang dilakukan dalam posisi berbaring atau duduk yang tidak mengeluarkan energi. Untuk menghitung variabel perilaku sedentari, digunakan *Adolescent Sedentary Activity Questionnaire* (ASAQ) yang telah dimodifikasi. ASAQ mengidentifikasi rata-rata durasi 11 perilaku sedentari yang dilakukan dalam sehari.

Kriteria Objektif:

- Rendah = < 3 jam sehari
- Tinggi = \geq 3 jam sehari

6. *Self Esteem*

Self esteem yang dimaksud adalah bagaimana responden menghargai dan memandang dirinya sendiri (menilai diri sendiri). Perilaku *self esteem* diukur dengan kuesioner *Rosenberg Self-esteem Scale* (RSES) yang berjumlah 10 butir soal. Alternatif jawaban SS = Sangat Setuju, S = Setuju, TS = Tidak Setuju, STS = Sangat Tidak Setuju. Skor pada *favorable* item yaitu sangat setuju (SS) dengan skor 4, setuju (S) dengan skor 3, tidak setuju (TS) dengan skor 2, dan sangat tidak setuju (STS) dengan skor 1. Sedangkan pada skor *unfavorable* item yaitu sangat setuju (SS) dengan skor 1, setuju (S) dengan skor 2, tidak setuju (TS) dengan skor 3, dan sangat tidak setuju (STS) dengan skor 4.

Kriteria objektif:

- Tinggi = Jika total persentase jawaban responden \geq 29
- Rendah = Jika total persentase jawaban responden < 29

7. *Burnout Akademik*

Skala *burnout* disusun berdasarkan teori Baron dan Greenberg (1990) yaitu kelelahan fisik, kelelahan emosional dan kelelahan mental. Skor item yaitu sangat setuju (SS) dengan skor 4,

setuju (S) dengan skor 3, tidak setuju (TS) dengan skor 2, dan sangat tidak setuju (STS) dengan skor 1.

Kriteria objektif:

- Tinggi = Jika total persentase jawaban responden ≥ 23
- Rendah = Jika total persentase jawaban responden < 23

8. Kesehatan Mental

Gangguan kesehatan mental adalah kondisi kesehatan yang mempengaruhi pemikiran, perasaan, perilaku, suasana hati, atau kombinasi diantaranya. Variabel kesehatan mental diukur menggunakan kuesioner *Self-Reporting Questionnaire-20* yang telah dimodifikasi dengan alternatif jawaban Tidak Pernah = 1, Jarang = 2, Sering = 3, Selalu = 4

Kriteria objektif:

- Terindikasi = Jika total jawaban responden > 45
- Tidak terindikasi = Jika total jawaban responden ≤ 45

E. Kajian Pustaka/ Penelitian Terdahulu

Tabel 1.1 Tabel Sintesa

No	Judul	Penulis	Variabel	Metode Penelitian	Hasil	Link Jurnal
1	Peran <i>Self-esteem</i> dan Keharmonisan Keluarga Bagi Kesehatan Mental Mahasiswa Universitas Muhammadiyah Surakarta (2023)	Istiqomah Ardhiana Pratiwi, Wisnu Sri Hertinjung	Independen: <i>Self Esteem</i> dan Keharmonisan Keluarga Dependen: Kesehatan Mental Mahasiswa	<i>Kuantitatif Korelasional</i>	Tingkat self-esteem yang tinggi dan keharmonisan keluarga berhubungan positif dengan kesehatan mental mahasiswa. Rendahnya self-esteem dan ketidakharmonisan keluarga dapat berdampak negatif. Penting bagi perguruan tinggi, keluarga, dan mahasiswa untuk menjaga kesehatan mental.	https://ejournal.uin-suska.ac.id/index.php/psikologi/article/view/18760
2	Analisis Faktor Yang Mempengaruhi Gangguan Kesehatan Mental Mahasiswa Keperawatan Dalam Pembelajaran Daring Selama	Nur Melizza, Muhammad Tarieq Fatachul Aziz, Yoyok Bekti Prasetyo, Muhammad Ari Arfianto, Zahid Fikri1, Muhammad	Independen: kehadiran sosial (<i>social presence</i>), kehadiran kognitif (<i>cognitive presence</i>) dan kehadiran mengajar	<i>Cross-Sectional Study</i>	Faktor yang berhubungan dengan kesehatan mental mahasiswa terkait depresi dan ansietas adalah kehadiran kognitif mahasiswa, sementara untuk stres adalah usia dan kehadiran sosial. Pengajar yang memperhatikan semua aspek kehadiran sosial, kognitif, dan kehadiran pengajaran dapat membantu	https://journal.stikespemkabjombang.ac.id/index.php/jikep/article/view/1149/751

No	Judul	Penulis	Variabel	Metode Penelitian	Hasil	Link Jurnal
	Pandemi Covid-19 (2022)	Dodik Prastiyo	(<i>teaching presence</i>). Dependen: Kesehatan Mental		mencegah gangguan kesehatan mental pada mahasiswa.	
3	Hubungan Pertemanan (<i>Friendship</i>) Dan Kesehatan Mental Pada Generasi Milenial Yang Berstatus Mahasiswa (2022)	Suharweny, Merri, Dr. Wiwien Dinar Pratisti M. Si.	Independen: <i>Friendship</i> Dependen: Kesehatan Mental	<i>korelasional (korelasi)</i>	Penelitian ini menyoroti pentingnya peran persahabatan dalam menjaga kesehatan mental siswa.	http://eprints.ums.ac.id/99857/
4	Pengaruh Gaya Hidup Sehat Terhadap Kesehatan Mental Remaja (2022)	Elsya Martia, Salman	Independen: Gaya Hidup Sehat Dependen: Kesehatan Mental	<i>Literature Review</i>	Pengetahuan tentang gaya hidup sehat berhubungan signifikan dengan perilaku gaya hidup sehat, begitu juga dengan sikap terhadap gaya hidup sehat.	https://jurnal.syntaxliterate.co.id/index.php/syntaxliterate/article/view/9810/5898
5	Faktor-Faktor Yang Mempengaruhi	Fetty Rahmawaty, Ribka	Independen: Determinan	<i>Cross-Sectional Study</i>	Beberapa faktor yang mempengaruhi kesehatan mental pada remaja meliputi	https://journal.umpr.ac.id/index.php/

No	Judul	Penulis	Variabel	Metode Penelitian	Hasil	Link Jurnal
	Kesehatan Mental Pada Remaja (2022)	Pebriani Silalahiv, Berthiana T, Barto Mansyah	Dependen: Kesehatan Mental Mahasiswa		pola asuh otoriter, pola asuh permisif, dan pengaruh teman sebaya. Rasa syukur juga memengaruhi kesehatan mental dan fungsi positif diri pada remaja. Wanita memiliki risiko masalah kesehatan mental yang lebih tinggi dibandingkan dengan pria.	jsm/article/view/4522/2935
6	Survei Kesadaran Mental Mahasiswa Upn Veteran Yogyakarta Di Era Digital Dan Covid-19 (2022)	Adara Bintang Nugroho, Hanafiah Beno Al Asri, Ardhia Ajeng Pramesti	Independen: Pengetahuan, Kesadaran, Keinginan Dependen: Kesadaran Mental Mahasiswa	Deskriptif	Hasil menunjukkan Responden cenderung melakukan self-diagnosis karena kurangnya pemahaman yang memadai tentang isu-isu kesehatan mental.	http://ejournal3.unidip.ac.id/index.php/jkm
7	Trend Penelitian Kesehatan Mental Remaja di Indonesia dan Faktor yang Mempengaruhi:	Noveri Aisyaroh, Isna Hudaya, Ratna Supradewi	Independen: Determinan Dependen: Kesehatan Mental Remaja	Literature review	Hasil analisis dari 14 artikel menunjukkan adanya tiga faktor utama yang berhubungan dengan kesehatan mental, yaitu faktor gaya hidup (seperti bullying, regulasi emosi, cyberbullying, disiplin, dan motivasi),	https://prosiding.islammedicine.or.id/index.php/ijicm/article/download/6/6

No	Judul	Penulis	Variabel	Metode Penelitian	Hasil	Link Jurnal
	<i>Literature Review</i> (2022)				jaringan sosial dan komunitas (termasuk dukungan dari teman, media sosial, game online, dan konseling dari teman sebaya), serta faktor sosial ekonomi, budaya, dan kondisi lingkungan (termasuk religiusitas). Terdapat juga karakteristik demografis yang relevan, dan ditemukan bahwa faktor seperti pemilihan makanan, pola asuh, dan penggunaan Instagram tidak memiliki hubungan dengan kesehatan mental.	
8	Hubungan Kemampuan Adaptasi Dan Tempat Tinggal Dengan Tingkat Depresi Pada Mahasiswa Baru (2021)	Ajeng Febrianti Rahayu, Bagas Aidi, Meirina Mega Rizki, Ayik Miirayanti Mandagi	Independen: Kemampuan Adaptasi Dan Tempat Tinggal Dependen: Kesehatan Mental	<i>Cross Sectional</i>	Ada korelasi antara tempat tinggal dan kemampuan adaptasi dengan tingkat depresi pada mahasiswa baru.	https://cmhp.lente.rakaji.org/index.php/cmhp/article/view/50/38
9	Gambaran Kesehatan Mental	Zulfikar Abdul Aziz, Delfriana	Independen:	<i>Deskriptif</i>	<ul style="list-style-type: none"> Proporsi mahasiswa yang mengalami gangguan mental atau memiliki kesehatan 	https://www.researchgate.net/publication/353732930_G

No	Judul	Penulis	Variabel	Metode Penelitian	Hasil	Link Jurnal
	Mahasiswa di Masa Pandemi Covid-19 (<i>An Overview of The Mental Health of Students During the Covid-19 Pandemic</i>) (2021)	Ayu, Fifi Maysarah Bancin, Wahdana Boangmanalu, Sri Indah Karina Br. Karo, Rina Artika, Laila Puspita Sari Tanjung, Claudya Agita br Bangun	Umur, Status Marital, Jenis Kelamin Dependen: Gambaran Kesehatan Mental		mental yang buruk adalah sebesar 30%. <ul style="list-style-type: none"> • Dari responden laki-laki, 28% dari 25 responden mengalami gangguan mental. • Dari responden perempuan, 31% dari 98 responden mengalami gangguan mental. • Berdasarkan status marital, proporsi gangguan mental tertinggi terdapat pada kelompok yang memiliki pasangan (belum menikah) sebesar 34%. • Berdasarkan usia, kelompok dengan proporsi paling tinggi adalah usia 19-20 tahun sebesar 35%. 	ambaran_Kesehatan_Mental_Mahasiswa_di_Masa_Pandemi_Covid-19
10	Analisis Kesehatan Mental Mahasiswa Perguruan Tinggi Pada Awal Terjangkitnya	Aloysius, Suryanto dan Salvia, Nada	Independen: Pandemi Covid-19 Dependen: Kesehatan Mental Mahasiswa	<i>Deskriptif dan Infrensia (Regresi Logistik)</i>	Penelitian ini menunjukkan bahwa 46% mahasiswa dari Perguruan Tinggi X memiliki status kesehatan mental yang buruk. Dari sepuluh variabel penjelas, empat di antaranya mempengaruhi kesehatan mental mahasiswa Perguruan Tinggi X pada tahun akademik	https://jurnal.stkipkusumanegara.ac.id/index.php/citizenshipvirtues/article/download/962/583/3898

No	Judul	Penulis	Variabel	Metode Penelitian	Hasil	Link Jurnal
	Covid-19 di Indonesia (2021)				2019/2020 secara signifikan, yaitu jenis kelamin, dukungan sosial, ketergantungan pada smartphone, dan pendapatan.	
11	<i>The prevalence of depressive symptoms, anxiety symptoms and sleep disturbance in higher education students during the COVID-19 pandemic: A systematic review and meta-analysis (2021)</i>	Jiawen Deng, Fangwen Zhou, Wenteng Hou, Zachary Silver, Chi Yi Wong, Oswin Chang, Anastasia Drakos, Qikang Zuo, Emma Huang	Independen: COVID-19 pandemic Dependen: Depressive symptoms, anxiety symptom, sleep disturbance.	Deskriptif	Data menunjukkan bahwa sekitar 34% pelajar perguruan tinggi mengalami gejala depresi, sedangkan 32% mengalami gejala kecemasan, dan 33% mengalami gangguan tidur. Prevalensi gangguan jiwa dapat berbeda-beda berdasarkan lokasi geografis, sementara depresi cenderung meningkat seiring bertambahnya usia.	https://www.sciencedirect.com/science/article/pii/S0165178121001608
12	<i>Too Anxious to Talk: Social Anxiety, Academic Communication, and Students' Experiences in</i>	Kristen A. Archbell, PhD and Robert J. Coplan, PhD	Independen: Social Anxiety, Academic Communication	Literature Review	Komunikasi akademis, termasuk hubungan dengan instruktur dan rekan sekelas, secara signifikan memengaruhi hubungan antara kecemasan sosial dan pengalaman mahasiswa.	https://journals.sagepub.com/doi/full/10.1177/106342662111060079

No	Judul	Penulis	Variabel	Metode Penelitian	Hasil	Link Jurnal
	<i>Higher Education (2021)</i>		Dependen: <i>Students' Experiences in Higher Education</i>		Kecemasan sosial berhubungan negatif dengan pengalaman mahasiswa, dan pengalaman mahasiswa dapat menjelaskan sebagian dari hubungan ini. Temuan ini juga menunjukkan bahwa efek model ini lebih kuat pada mahasiswa perempuan daripada laki-laki.	
13	<i>Mental Health Status, Anxiety, and Depression Levels of Bangladeshi University Students During the COVID-19 Pandemic (2021)</i>	Rajib Ahmed Faisal, Mary C. Jobe, Oli Ahmed & Tanima Sharker	Independen: <i>Covid-19 Pandemic</i> Dependen: <i>Mental Health Status, Anxiety, and Depression</i>	<i>Descriptif</i>	Secara keseluruhan, 40% dari partisipan mengalami tingkat kecemasan sedang hingga parah, 72% memiliki gejala depresi, dan 53% memiliki status kesehatan mental yang berkisar dari sedang hingga buruk.	https://link.springer.com/article/10.1007/s11469-020-00458-y
14	Determinan Tingkat Depresi Mahasiswa Pada Masa Pandemi Covid-19 (Studi Kasus)	Ahmad Rido'i Yuda Prayogi, Pandu Puji Hardini, Mirah Alamiyyah,	Independen: Usia, Jenis kelamin dan Tahun angkatan kuliah	<i>Cross Sectional</i>	Prevalensi depresi di antara mahasiswa Universitas Airlangga lebih tinggi dibandingkan dengan yang tidak mengalami depresi. Faktor-faktor yang mempengaruhi tingkat depresi	https://cmhp.lenterakaji.org/index.php/cmhp/article/view/42/29

No	Judul	Penulis	Variabel	Metode Penelitian	Hasil	Link Jurnal
	Mahasiswa Universitas Airlangga Surabaya) (2020)	Kurnia Indah Sari, Dani Nasirul Haqi, Jayanti Dian Eka Sari	Dependen: Depresi Mahasiswa		pada mahasiswa termasuk usia, jenis kelamin, dan tahun masuk kuliah, terutama selama pandemi COVID-19.	
15	Pengelolaan Kesehatan Mental Mahasiswa Bagi Optimalisasi Pembelajaran Online Di Masa Pandemi Covid-19 (2020)	Evi Deliviana, Maria Helena Erni, Putri Melina Hilery, Novi Melly Naomi	Independen: Pengelolaan Kesehatan Mental Dependen: Kesehatan Mental Mahasiswa	Literature Review	Pandemi dan perubahan metode pembelajaran dapat mempengaruhi kesehatan mental mahasiswa. Untuk mengatasi hal ini, mereka perlu mengelola kesehatan mental dengan dukungan internal dan eksternal, seperti meningkatkan spiritualitas, beraktivitas fisik yang sehat, memelihara pola pikir positif, dan mencari bantuan dari universitas atau profesional.	http://ejournal.uki.ac.id/index.php/sel/article/view/2700

Gap Analysis

Berdasarkan *literatur review* yang telah dilakukan, ada banyak penelitian tentang prevalensi dan determinan kesehatan mental pada mahasiswa namun penelitian sebagian besar hanya berfokus pada satu universitas dengan kata lain hanya mencakup populasi dalam lingkup kecil. Oleh karena itu, peneliti akhirnya mengangkat judul penelitian yaitu “Determinan Kesehatan Mental Mahasiswa Perguruan Tinggi Negeri di Makassar Tahun 2024.” Adapun keterbaruan dari penelitian ini adalah populasi yang lebih luas dari penelitian-penelitian sebelumnya yaitu mahasiswa di empat Perguruan Tinggi Negeri yang ada di Makassar. Selain itu, telah banyak variabel yang digunakan namun masih jarang penelitian yang mencari hubungan antara kesehatan mental mahasiswa dengan *sedentary lifestyle* dan *burnout* akademik. Oleh karena itu, keterbaruan juga terdapat pada variabel penelitian yaitu *Sedentary lifestyle* dan *burnout* akademik.

F. Tujuan Penelitian

1. Tujuan Umum

Untuk mengetahui determinan kesehatan mental mahasiswa Perguruan Tinggi Negeri di Makassar Tahun 2024.

2. Tujuan Khusus

- a. Untuk mengetahui golongan gangguan kesehatan mental berdasarkan distribusi umur, tingkat semester dan fakultas pada mahasiswa di Makassar Tahun 2024.
- b. Untuk mengetahui hubungan status tinggal terhadap gangguan kesehatan mental mahasiswa Perguruan Tinggi Negeri di Makassar Tahun 2024
- c. Untuk mengetahui hubungan jumlah uang saku dan tanggapannya terhadap gangguan kesehatan mental mahasiswa Perguruan Tinggi Negeri di Makassar Tahun 2024.
- d. Untuk mengetahui hubungan dukungan sosial teman sebaya terhadap gangguan kesehatan mental mahasiswa Perguruan Tinggi Negeri di Makassar Tahun 2024.
- e. Untuk mengetahui hubungan *sedentary lifestyle* terhadap gangguan kesehatan mental mahasiswa Perguruan Tinggi Negeri di Makassar Tahun 2024.
- f. Untuk mengetahui hubungan *self esteem* terhadap gangguan kesehatan mental mahasiswa Perguruan Tinggi Negeri di Makassar Tahun 2024.
- g. Untuk mengetahui hubungan *burnout* akademik terhadap gangguan kesehatan mental mahasiswa Perguruan Tinggi Negeri di Makassar Tahun 2024.

G. Kegunaan Penelitian

1. Manfaat Teoritis

Dapat memberi nilai tambah terhadap wawasan keilmuan serta dapat mendukung teori-teori yang sudah ada untuk pengembangan pengetahuan terkait determinan kesehatan mental mahasiswa Perguruan Tinggi Negeri di Makassar Tahun 2024.

2. Manfaat Bagi Praktisi

Bagi institusi dapat menambah literatur dan/atau informasi yang lebih jelas terkait determinan kesehatan mental mahasiswa Perguruan Tinggi Negeri di Makassar Tahun 2024.

3. Manfaat Bagi Responden

Bagi responden dapat menambah pengetahuan tentang determinan kesehatan mental mahasiswa Perguruan Tinggi Negeri di Makassar Tahun 2024.

BAB II

TINJAUAN TEORITIS

A. Kesehatan Mental

1. Definisi Kesehatan Mental

World Health Organization (WHO) menyatakan: “Kesehatan adalah suatu keadaan sejahtera fisik, mental dan sosial yang utuh dan bukan sekedar bebas dari penyakit atau kelemahan.” Implikasi penting dari definisi ini adalah bahwa kesehatan mental lebih dari sekedar tidak adanya gangguan atau kecacatan mental. Kesehatan mental adalah keadaan sejahtera dimana seseorang menyadari kemampuannya sendiri, dapat mengatasi tekanan hidup yang normal, dapat bekerja secara produktif dan mampu memberikan kontribusi kepada komunitasnya (WHO, 2022).

Kesehatan mental memegang peranan krusial dalam kemampuan individu dan kolektif kita sebagai manusia untuk berpikir, mengekspresikan emosi, berinteraksi sosial, memperoleh penghidupan, dan merasa bahagia dalam menjalani kehidupan. Menurut *Pan American Health Organization* (PAHO) Gangguan mental dan gangguan terkait zat psikoaktif sangat umum terjadi di seluruh dunia dan merupakan kontributor utama terhadap morbiditas, kecacatan, dan kematian dini (PAHO, 2022).

Menurut Federasi Kesehatan Mental Dunia (*World Federation for Mental Health*), kesehatan mental adalah kondisi yang memungkinkan perkembangan fisik, intelektual, dan emosional yang optimal, selaras dengan keadaan orang lain. Masyarakat yang baik adalah masyarakat yang mendukung perkembangan ini pada semua anggotanya, sambil memastikan toleransi dan pertumbuhan bagi individu yang berbeda (Saxena et al., 2014).

Kesehatan mental yang optimal merujuk pada kondisi dimana pikiran berada dalam keadaan tenang dan damai, memungkinkan seseorang untuk menikmati hidup sehari-hari dan memiliki penghargaan terhadap orang lain. Gangguan mental dapat mengakibatkan masalah dalam kehidupan sehari-hari dan tidak hanya memengaruhi interaksi sosial atau hubungan, tetapi juga berdampak pada kinerja akademik dan produktivitas kerja (Kemenkes RI, 2018).

Allah swt. berfirman dalam QS Al Baqarah/1: 155.

وَلَنَبْلُوَنَّكُمْ بِشَيْءٍ مِّنَ الْخَوْفِ وَالْجُوعِ وَنَقْصٍ مِّنَ الْأَمْوَالِ وَالْأَنْفُسِ وَالثَّمَرَاتِ ۗ

وَبَشِّرِ الصَّابِرِينَ ﴿١٥٥﴾

Terjemahnya:

“Kami pasti akan mengujimu dengan sedikit ketakutan dan kelaparan, kekurangan harta, jiwa, dan buah-buahan. Sampaikanlah (wahai Nabi Muhammad,) kabar gembira kepada orang-orang sabar.”(Kemenag, 2019)

Dalam Tafsir Al-Mukhtashar ayat ini menyatakan bahwa Allah swt. akan menguji kalian dengan berbagai cobaan, seperti rasa takut akan musuh, kelaparan karena kekurangan makanan, kekurangan harta karena hilang atau sulit didapat, serta kehilangan jiwa akibat bencana atau dalam medan perang. Selain itu, juga akan ada penurunan produksi buah-buahan di bumi. Namun, sampaikanlah kepada umatmu, wahai Nabi, bahwa orang-orang yang sabar dalam menghadapi cobaan itu akan mendapatkan kebahagiaan di dunia dan di akhirat (Riyadh, 2022).

Berdasarkan ayat tersebut, kesungguhan Allah swt dalam menyatakan bahwa Dia akan menguji manusia. Ujian yang diberikan seringkali dirasakan sebagai kesempitan, kesulitan, dan keberatan, seperti yang disebutkan dalam ayat tersebut: ketakutan, kelaparan, kekurangan harta, jiwa, dan buah-buahan. Semua ujian ini adalah kebutuhan manusia yang dapat menyebabkan perasaan sulit dan putus asa. Oleh karenanya, manusia harus selalu bersabar atas ujian yang diberikan.

Bastaman (2001) menggunakan kriteria kesehatan mental yang didasarkan pada ayat-ayat Al-Qur'an, yaitu: kebebasan dari gangguan dan penyakit jiwa (Al Baqarah: 75-76), kemampuan untuk beradaptasi dengan fleksibel dan menjalin hubungan interpersonal yang baik (Al Isra': 23), pengembangan potensi individu yang positif dan bermanfaat untuk diri sendiri dan lingkungan (Al Maidah: 9), serta memiliki iman

dan takwa kepada Tuhan serta menerapkan ajaran agama dalam kehidupan sehari-hari (Al Mukminun: 1-7) (Yulianingsih, 2020).

Seorang ahli kesehatan Merrian Webster mendefinisikan kesehatan mental atau kesehatan jiwa merupakan keadaan emosional yang baik, yang mana seseorang dapat memanfaatkan kemampuan kognisi dan emosi, berguna dalam komunitasnya dan dapat memenuhi kebutuhannya sehari-hari (Prismandari, 2017). Menurut Dra. Sepi Indriati seorang ahli psikolog, Kesehatan mental adalah tercapainya keselarasan sejati antara fungsi jiwa yang dilandasi oleh iman dan taqwa, terciptanya penyesuaian diri antara manusia dengan dirinya sendiri dan lingkungannya, dengan tujuan tercapainya kehidupan yang bermakna dan bahagia di kehidupan ini dan kehidupan selanjutnya (Indriati, 2020).

Berdasarkan beberapa definisi tersebut dapat disimpulkan bahwa kesehatan mental mencakup kesejahteraan semua aspek baik itu pikiran, emosi dan hubungan sosial, serta mencerminkan keselarasan antara individu dengan dirinya sendiri, lingkungan dan nilai-nilai spritual.

2. Faktor-Faktor yang Mempengaruhi Kesehatan Mental

Kesehatan mental dipengaruhi oleh berbagai faktor, baik dari luar maupun dari dalam individu tersebut. Faktor internal meliputi faktor biologis dan psikologis. Faktor biologis meliputi aspek seperti otak, sistem endokrin, genetika, sensori, dan kondisi ibu selama

kehamilan yang secara langsung memengaruhi kesehatan mental. Sementara itu, faktor psikologis meliputi pengalaman awal, proses pembelajaran, kemampuan memahami potensi diri dan kebutuhan individu yang juga memiliki pengaruh terhadap kesehatan mental (Yulianingsih, 2020).

Beberapa faktor yang mempengaruhi kesehatan mental menurut (Kartisari et al., 2022; Yulianingsih, 2020) berasal dari faktor eksternal dan internal.

a. Faktor internal meliputi faktor biologis dan psikologis

- 1) Faktor biologis memiliki pengaruh secara langsung terhadap kesehatan mental, antara lain otak, sistem endokrin, sensori, genetika, dan kondisi ibu selama kehamilan.
- 2) Faktor psikologi memiliki pengaruh langsung terhadap kesehatan mental, diantaranya pengalaman awal kehidupan, proses pembelajaran, dan kebutuhan.

b. Faktor eksternal yang mempengaruhi kesehatan mental yaitu sosial budaya antara lain:

1) Stratifikasi Sosial

Penelitian oleh Holingshead dan Redlich mengungkapkan bahwa terdapat perbedaan dalam distribusi gangguan mental antara kelompok masyarakat yang berada dalam strata sosial yang tinggi dan rendah.

2) Interaksi Sosial

Menurut Faris dan Dunham, interaksi sosial individu memiliki pengaruh yang signifikan terhadap kesehatan mental mereka.

3) Keluarga

Keluarga memiliki peran sebagai lingkungan mikrosistem yang berpengaruh terhadap pembentukan kepribadian dan kesehatan mental anak.

4) Sekolah

Lingkungan sekolah juga memiliki peran yang signifikan dalam mempengaruhi perkembangan kesehatan mental anak. Sekolah tidak hanya menjadi tempat belajar dan mendapatkan pendidikan, tetapi juga menjadi lingkungan sosial yang berperan penting dalam membentuk identitas, emosi, dan kesejahteraan mental anak.

5) Religiusitas

Religiusitas berfungsi sebagai pengawas dan kontrol sosial dimana didalamnya terdapat aturan yang mengatur setiap tindakan yang dilakukan. Religiusitas dianggap sangat berpengaruh terhadap kesehatan mental seseorang. Seseorang yang memiliki religiusitas yang tinggi akan memiliki kesehatan mental yang baik dengan memperlihatkan sikap, perilaku, dan pikiran yang positif sesuai dengan aturan agama yang diyakini.

Ada banyak faktor yang berpengaruh pada kesehatan mental. Setiap individu memiliki keunikan dan keadaan yang berbeda. Beberapa

orang mungkin memiliki mekanisme koping yang lebih baik atau dukungan sosial yang kuat, sementara yang lain mungkin lebih rentan terhadap tekanan dan stres yang mengarah pada masalah kesehatan mental. Itu sebabnya ada perbedaan mengapa satu mahasiswa bisa mengalami masalah kesehatan mental sementara yang lain tidak.

B. Mahasiswa

Mahasiswa adalah individu berusia 18 hingga 25 tahun yang terdaftar dan sedang menempuh pendidikan di perguruan tinggi, termasuk di antaranya universitas, institut, akademi, atau politeknik. Mereka diharapkan menjadi calon intelektual yang sedang belajar dan menuntut ilmu di lingkungan perguruan tinggi. (Hafizhuddin, 2019).

Peran mahasiswa tidak terbatas pada aktivitas belajar di dalam ruang kuliah, di perpustakaan, atau melalui akses internet yang terkait dengan disiplin ilmu yang sedang mereka pelajari. Peran mahasiswa melampaui itu semua. Mahasiswa mempunyai tempat tersendiri di lingkungan masyarakat, hal ini tidak berarti memisahkan diri dari masyarakat. Oleh karena itu ada beberapa peran, fungsi, dan posisi mahasiswa (Cahyono, 2019).

1. *Agent of Change* (Agen perubahan)

Tanpa sadar, kita sering kali mengalami tindakan manipulasi dan ketidakadilan yang dilakukan oleh para pemimpin negara kita. Sebagai mahasiswa, seharusnya kita mempertimbangkan untuk

mengatasi dan mengubah situasi ini. Perubahan yang kita inginkan tentu saja merupakan perubahan yang positif dan tidak akan menghilangkan identitas kita sebagai mahasiswa dan warga negara Indonesia. Namun, untuk mencapai perubahan sistem yang diinginkan, hal utama yang harus kita ubah adalah diri kita sendiri.

2. *Social Contral (Kontrol Sosial)*

Sebagai mahasiswa, penting bagi kita untuk mengembangkan rasa peduli sosial yang peduli terhadap masyarakat, karena kita adalah bagian integral dari mereka. Kepedulian tersebut tidak hanya terwujud dalam bentuk demonstrasi atau turun ke jalan, tetapi juga melalui pemikiran-pemikiran brilian mahasiswa, diskusi-diskusi yang produktif, serta memberikan bantuan moril dan materi kepada masyarakat dan negara kita dengan cara memberikan kontribusi nyata.

3. *Iron Stock (Generasi Penerus yang Tangguh)*

Mahasiswa memiliki potensi untuk menjadi sumber daya yang berharga, diharapkan mampu menjadi individu yang kuat dan memiliki kemampuan serta moralitas yang luhur. Mereka memiliki peran penting dalam menggantikan generasi-generasi sebelumnya dan menjadi harapan bagi masa depan bangsa. Secara singkat, mahasiswa adalah aset yang berharga dan harapan bagi kemajuan bangsa.

4. *Moral Force (Kekuatan Moral)*

Mahasiswa memiliki tanggung jawab untuk menunjukkan sikap dan perilaku yang baik, karena mereka berperan sebagai contoh teladan dalam masyarakat. Setiap tindakan yang dilakukan oleh mahasiswa akan diperhatikan dan dinilai oleh masyarakat. Oleh karena itu, mahasiswa perlu mampu menyesuaikan diri dan hidup harmonis di tengah-tengah masyarakat (Cahyono, 2019).

Seringkali, perubahan dari status siswa menjadi mahasiswa dianggap sebagai hal yang biasa, seperti naik kelas atau lulus sekolah. Namun, persepsi ini seringkali menyederhanakan perubahan tersebut sebagai tanda kedewasaan dan pemberian kebebasan yang sebelumnya tidak dimiliki saat masih menjadi siswa. Padahal, transisi ini membawa banyak tuntutan dan kewajiban, baik dalam hal akademik maupun dalam kehidupan sosial (Panjaitan et al., 2018).

Banyak tanggung jawab yang menanti mahasiswa, baik dalam hal akademik maupun dalam berperan di masyarakat. Mahasiswa dituntut memiliki peran penting tidak hanya bagi diri sendiri tetapi juga masyarakat. Mereka mungkin harus memulai dari awal karena kehilangan atau berkurangnya dukungan yang mereka dapatkan saat masih menjadi siswa. Sehingga, perubahan ini tidak bisa dianggap sepele, karena mahasiswa dihadapkan pada tantangan baru yang perlu diatasi dengan tekad dan dedikasi yang tinggi (Panjaitan et al., 2018).

C. Kesehatan Mental pada Mahasiswa

1. Kondisi Kesehatan Mental pada Mahasiswa

Kesehatan mental pada mahasiswa merupakan isu yang penting dan sering terjadi. Mahasiswa sering mengalami fase hidup dengan emosi yang tidak stabil, rasa cemas, dan takut tidak bisa beradaptasi dengan lingkungan baru (Violeta, 2022). Kesehatan mental pada mahasiswa sangat erat kaitannya dengan masalah akademik, finansial, dan kesehatan fisik. Hal ini menyebabkan proses pembelajaran yang dilakukan oleh mahasiswa tidak optimal (Cahyani et al., 2021). Gangguan kesehatan mental yang sering terjadi pada mahasiswa antara lain gangguan kecemasan, depresi, stres, dan gangguan makan (Oktavian, 2018).

Rentang usia mahasiswa berada antara 15 hingga 24 tahun, mencakup masa remaja akhir (*adolescence: 10-20 years*) hingga dewasa awal (*early adulthood: 20's and 30's*). Ini merupakan periode kesehatan mental yang rentan dengan konflik, tuntutan, dan fluktuasi suasana hati. Individu pada masa ini mungkin mengalami kesulitan mengendalikan perubahan yang terjadi, yang dapat berdampak pada kesehatan mental mereka secara keseluruhan (Suryanto & Nada, 2021).

Sebuah studi yang dilakukan oleh *World Mental Health International College Student Project* dari WHO, yang mensurvei 19 universitas di delapan negara, menemukan bahwa 35% mahasiswa

pernah mengalami setidaknya satu mental disorder yaitu stress, depresi, anxiety dan mood atau *substance disorder* dan 31,4% mengalaminya dalam rentang 12 bulan terakhir (Suryanto & Nada, 2021). Munculnya kecemasan pada mahasiswa disebabkan oleh berbagai faktor yang sangat rumit. Bukan hanya karena sifat dasar dari para mahasiswa, tetapi juga pengaruh keluarga dan proses belajar yang dijalani oleh mahasiswa (Bujawati et al., 2021; Ekasari et al., 2021; Haerana et al., 2022).

Menurut sebuah penelitian yang dilakukan oleh Yayasan Kesehatan Emosional untuk Semua (*Emotional Health for All/ EHFA*), angka bunuh diri di Indonesia ditemukan empat kali lebih tinggi dari yang dilaporkan secara resmi. Asosiasi Indonesia untuk Pencegahan Bunuh Diri (INASP) mencatat 670 kasus bunuh diri yang dilaporkan secara resmi, namun lebih dari 303% kasus bunuh diri tidak tercatat dalam laporan resmi. Data ini diperoleh dengan membandingkan data dari kepolisian dan Survei Rumah Tangga (SRS) (Smith & Andini, 2022).

Weidner, Kohlman, Dotzauer, and Burns (1996) mengartikan stres akademik sebagai tekanan yang timbul dari aspek pendidikan, yang muncul selama masa belajar mahasiswa karena tuntutan yang ada. Dalam konteks akademik, diharapkan bahwa seorang mahasiswa yang sedang menyusun skripsi memiliki peran aktif, kecerdasan yang baik, pemahaman yang luas, kedisiplinan, serta ketekunan dalam

mengikuti bimbingan skripsi dari dosen pembimbing. Ini penting agar potensi akademis mahasiswa dapat dikembangkan dengan baik dan mereka dapat menyelesaikan kuliah tepat waktu. Oleh karena tuntutan inilah yang menjadi alasan banyak mahasiswa tingkat akhir yang mengalami gangguan kesehatan mental (Saputri, 2020).

2. Dampak Gangguan Kesehatan Mental bagi Mahasiswa

Menurut beberapa penelitian mahasiswa yang mengalami gangguan kesehatan mental dapat mengalami berbagai dampak negatif pada kesehatan dan kualitas hidup mereka. Beberapa dampak tersebut antara lain:

a. Sakit perut

American Psychological Association (APA) mengungkapkan bahwa seseorang yang mengalami stres seringkali mengalami sakit perut. Stres kronis yang tidak diobati secepatnya mampu melemahkan tubuh dari waktu ke waktu (Handayani, 2021).

b. Jantung Koroner

Kemarahan dan emosi negatif lainnya ternyata dapat mempengaruhi kesehatan fisik seseorang, termasuk meningkatkan risiko serangan jantung. Depresi juga dikaitkan dengan peningkatan risiko penyakit jantung koroner. Penelitian meta-analisis yang dilakukan oleh Universitas Harvard pada tahun 2012 menunjukkan bahwa individu yang mengidap skizofrenia memiliki risiko kematian

akibat penyakit jantung dan penyakit pernapasan yang tiga kali lipat lebih tinggi.

Penelitian ini juga menemukan bahwa memiliki sikap optimisme dapat berkontribusi pada kesehatan jantung yang lebih baik, bahkan dapat melambatkan perkembangan penyakit. Dengan demikian, memiliki pandangan positif terhadap kehidupan dapat memiliki dampak yang menguntungkan bagi kesehatan jantung seseorang (Handayani, 2021).

c. Penurunan kinerja akademik

Gangguan kesehatan mental dapat mempengaruhi kinerja akademik mahasiswa. Mahasiswa yang mengalami gangguan kesehatan mental dapat mengalami kesulitan berkonsentrasi, belajar, dan mengingat informasi (Syahril & Janna, 2021).

d. Kurangnya dukungan sosial

Kurangnya dukungan sosial dapat memperburuk gangguan kesehatan mental mahasiswa. Mahasiswa yang merasa tidak didukung oleh keluarga, teman, atau lingkungan sekitar dapat mengalami kesulitan dalam mengatasi gangguan kesehatan mental (Susanto, 2019).

e. Kurangnya aktivitas fisik

Kurangnya aktivitas fisik dapat memperburuk gangguan kesehatan mental mahasiswa. Mahasiswa yang tidak aktif secara fisik dapat

mengalami penurunan kesehatan mental dan kualitas hidup (Rusip & Boy, 2020).

f. Kematian

Studi menunjukkan bahwa mahasiswa yang mengalami gangguan kesehatan mental memiliki risiko bunuh diri yang lebih tinggi dibandingkan dengan populasi umum. Faktor-faktor seperti tekanan akademik yang tinggi, perubahan sosial dan emosional, isolasi, dan kurangnya dukungan sosial dapat berperan dalam meningkatkan risiko tersebut (Rachmawati, 2020).

3. Upaya Mahasiswa untuk Menanggulangi Permasalahan Mental Dirinya

Mahasiswa sebagai pelajar diharapkan memiliki kemampuan dalam menerima dan menyelesaikan tuntutan yang ada. Dalam hal ini, mahasiswa memerlukan *self efficacy* dan *coping stres*. *Self efficacy* merujuk pada keyakinan individu terhadap kemampuan yang dimilikinya, sedangkan *coping stres* merupakan upaya yang dilakukan seseorang untuk mengatasi tuntutan yang dihadapinya. *Self efficacy* membantu mahasiswa percaya bahwa mereka mampu melakukan tindakan tertentu dalam situasi tertentu. Dengan keyakinan ini, mahasiswa akan memiliki kemampuan yang tinggi dalam mengatasi stres sehingga mereka dapat menghadapi tantangan dengan baik (Rochimah, 2020).

Mahasiswa tentunya menginginkan kesehatan baik secara fisik maupun mental dan tidak ingin mengalami gangguan mental. Mereka menyadari bahwa pikiran yang terfokus pada kondisi sakit dapat memengaruhi kesehatan mereka secara nyata. Oleh karena itu, penting bagi mahasiswa untuk mempertahankan pikiran positif dalam segala hal. Namun, terkadang mahasiswa sulit mengetahui apakah pengalaman mereka saat ini akan berdampak pada kesehatan mental dimasa depan. Beberapa mahasiswa mampu menangani tekanan dengan baik, sementara yang lain mungkin lebih rentan terhadap dampak tekanan tersebut, yang pada akhirnya mempengaruhi kesehatan mental mereka (Abbas, 2020).

Mahasiswa memiliki berbagai cara untuk mengatasi masalah mental mereka. Beberapa langkah yang dapat diambil oleh mahasiswa untuk mengatasi masalah mental termasuk tetap menjaga sikap santai dalam menghadapi berbagai situasi, mencari hiburan untuk diri sendiri, berbagi cerita dengan orang terdekat, dan sebagainya. Namun, dalam kasus gangguan mental yang lebih serius, mahasiswa mungkin memilih untuk mencari bantuan dari psikolog atau psikiater. Pendekatan ini merupakan tindakan positif yang dapat dilakukan oleh mahasiswa untuk menangani masalah mental mereka. Meskipun demikian, ada juga mahasiswa yang cenderung menahan permasalahan mereka sendiri (Rochimah, 2020).

Mahasiswa perlu mengendalikan diri, mengelola emosi dengan baik, dan berusaha maksimal untuk mengatasi perasaan negatif saat menghadapi masalah mental. Selain itu, mereka dapat mengalihkan fokus dari hal-hal negatif dengan melibatkan diri dalam hobi yang disukai dan mencoba untuk mengubah pola pikir mereka. Penting untuk diingat bahwa upaya mengatasi masalah mental tidak akan efektif jika tidak diiringi dengan kemampuan mengendalikan emosi (Abbas & Erlyani, 2020).

Rasulullah saw. mengisyaratkan kondisi seorang mukmin manakala menghadapi suatu kegagalan ataupun musibah. Sebagaimana dalam hadis berikut:

مَا يُصِيبُ الْمُسْلِمَ مِنْ نَصَبٍ وَلَا وَصَبٍ وَلَا هَمٍّ وَلَا حُزْنٍ وَلَا أَذًى وَلَا غَمٍّ حَتَّى الشَّوْكَةِ
يُشَاكُّهَا إِلَّا كَفَرَ اللَّهُ بِهَا مِنْ خَطَايَاهَا

Artinya:

“Tidaklah seorang muslim itu ditimpa musibah baik berupa rasa lelah, rasa sakit, rasa khawatir, rasa sedih, gangguan atau rasa gelisah bahkan duri yang melukainya melainkan dengannya Allah akan mengampuni dosa-dosanya” (HR. Al-Bukhari, no. 5641 dan Muslim, no. 2573)”

Hadist tersebut menjelaskan bahwa ujian seorang hamba ada beraneka ragam jenisnya; ada yang berkaitan dengan fisik dan ada yang berkaitan dengan psikis dan hati. Ada yang berat ada juga yang ringan. Ada yang berasal dari diri sendiri dan adapula yang berasal dari pihak luar. Oleh karenanya, kita harus selalu bersabar atas apapun yang

menjadi takdir kita, karena dibalik kesulitan yang dihadapi merupakan ujian dari Allah swt. yang pastinya akan menjadi penggugur dosa.

Sejalan dengan hadist diatas, Allah swt. memberikan solusi dengan berfirman dalam QS. Ar Ra'd/13: 28

الَّذِينَ آمَنُوا وَتَطْمَئِنُّ قُلُوبُهُمْ بِذِكْرِ اللَّهِ أَلَا بِذِكْرِ اللَّهِ تَطْمَئِنُّ الْقُلُوبُ ﴿٢٨﴾

Terjemahnya:

“(Yaitu) orang-orang yang beriman dan hati mereka menjadi tenteram dengan mengingat Allah. Ingatlah, bahwa hanya dengan mengingat Allah hati akan selalu tenteram.” (Kemenag, 2019).

Tafsir Ibnu Katsir menjelaskan bahwa kalimat "hanya dengan mengingat Allah hati menjadi tenteram" dalam ayat tersebut dapat diartikan bahwa Allah swt. adalah Dzat yang wajib diingat oleh hamba-Nya. Dalam konteks ini, surat tersebut secara tersirat mendorong umat Islam untuk melakukan zikir, yang dalam istilah Islam merujuk pada tindakan menyebut dan mengucapkan nama-nama Allah yang indah (asmaul husna) atau menjaga-Nya dalam ingatan (Harbani, 2021).

Ayat tersebut mengajarkan kita pentingnya untuk senantiasa mengingat Allah SWT dalam setiap keadaan, baik itu saat kita sedang bahagia, menghadapi kesulitan, merasa sedih, atau bahkan dalam kecemasan. Dengan berzikir dan mengingat nama Allah SWT, hati dan pikiran kita akan menjadi tenteram. Dalam kondisi tersebut, kita dapat merasa tenang dan fokus untuk mencari solusi atas setiap ujian atau

masalah yang kita hadapi. Dengan menjaga hubungan spiritual dan kebersamaan dengan Allah SWT, kita akan diberi kekuatan dan petunjuk untuk mengatasi setiap rintangan yang menghadang kita.

D. Determinan Kesehatan Mental pada Mahasiswa

1. Status Tinggal

Status tinggal mahasiswa merujuk pada kondisi atau tempat dimana seorang mahasiswa tinggal selama menempuh pendidikan diperguruan tinggi. Banyak mahasiswa yang memilih untuk tinggal di kos dikarenakan jarak yang jauh dari rumah tempat tinggal mereka. Mereka biasanya tinggal sendiri ataupun berbagi dengan sesama mahasiswa. Adapun mahasiswa yang masih bisa tinggal bersama orang tuanya, hal ini disebabkan oleh pertimbangan ekonomi, jarak tempuh yang dekat dengan kampus, atau preferensi pribadi.

Menurut suatu penelitian, mahasiswa yang tinggal di kos merupakan kelompok rentan terhadap kecemasan karena perubahan dalam lingkungan universitas. Mereka harus beradaptasi dengan kehidupan jauh dari rumah untuk pertama kalinya, menjaga kinerja akademik, dan berintegrasi dengan lingkungan sosial yang baru. Bagi mereka yang tinggal di kos, peralihan ke lingkungan baru memiliki konsekuensi dalam beradaptasi dengan perubahan dalam interaksi sosial, pola makan, bahasa komunikasi, serta tata cara hidup secara menyeluruh dilingkungan yang baru (Diferiansyah, 2018).

Penelitian lain menunjukkan bahwa mahasiswa tingkat pertama yang tinggal bersama orang tua cenderung memiliki tingkat kecemasan yang lebih rendah daripada mereka yang tinggal di kos. Ini disebabkan oleh adanya dukungan kuat dari orang tua dan keluarga. Mahasiswa yang merasa didukung secara emosional oleh orang tua dan keluarga memiliki rasa aman bahwa mereka akan mendapatkan bantuan saat dibutuhkan, merasa dicintai, dan mendapat dorongan kuat dari lingkungan keluarga mereka (Diferiansyah, 2018).

Adapun penelitian dari Ajeng Febrianti Rahayu et al (2021) bahwa mahasiswa yang memiliki tingkat depresi berat sebagian besar bertempat tinggal di kos selama perkuliahan. Penyebab depresi pada mahasiswa baru yang tinggal sendiri bisa terkait dengan karakteristik kepribadian tertentu. Mahasiswa yang memiliki sifat tertutup, cemas, atau agresif saat tinggal di kos atau sendiri lebih rentan mengalami depresi. Kepribadian semacam itu cenderung membuat seseorang lebih rentan terhadap tekanan karena mereka sering merasa khawatir, ragu, tidak ingin kalah, mudah tersinggung, dan sejenisnya.

2. Jumlah Uang Saku

Menurut Marteniawati pada tahun 2012, uang saku adalah dana yang diberikan kepada pelajar/mahasiswa untuk memenuhi kebutuhan sehari-hari seperti makanan, minuman, pakaian, tempat tinggal, dan kebutuhan lainnya. Uang saku ini diberikan dalam interval harian, mingguan, atau bulanan sehingga memungkinkan mereka

untuk membayar segala kebutuhan yang penting bagi mereka (Erlinan, 2020).

Pengelolaan uang saku adalah proses perencanaan, pengaturan, dan pengawasan sumber daya keuangan yang diterima oleh seorang mahasiswa dari keluarganya untuk membiayai kebutuhan hidupnya selama menjalani studi. Tujuan dari pengelolaan ini adalah agar mahasiswa dapat mengatur dana yang diterima secara efektif dan efisien guna memenuhi kebutuhan hidup mereka selama masa studi (Erlinan, 2020).

Pengelolaan keuangan maupun jumlah uang saku yang diberikan inilah yang menjadi salah satu faktor penyebab gangguan kesehatan mental pada mahasiswa. Asumsi dari peneliti adalah bahwa kesulitan ekonomi dapat menjadi pemicu tekanan yang menyebabkan ketidakstabilan emosional pada seseorang, yang pada akhirnya dapat menghasilkan gejala-gejala gangguan kesehatan mental.

Penelitian dari Amelia (2016) menjelaskan bahwa kesehatan mental dipengaruhi faktor-faktor seperti masalah ekonomi dan sosial juga berperan dalam memengaruhi kondisi tersebut. Hasil penelitian juga sebagian besar mahasiswa dengan uang bulanan sebesar 500.000 - 1.000.000 mengalami depresi ringan hingga sedang.

Berbeda dengan penelitian dari Azis & Bellinawati (2019) yang mengindikasikan bahwa tidak ada perbedaan tingkat stres antara mahasiswa yang menerima uang saku dibawah Upah Minimum

Regional (UMR) dan mereka yang menerima uang saku diatas UMR. Penelitian ini sejalan dengan beberapa penelitian yang menyatakan bahwa tidak ada korelasi antara jumlah uang saku yang diterima dengan tingkat depresi pada mahasiswa baru (Aidi, 2021).

3. Dukungan Sosial Teman Sebaya

Menurut Alfred dan Adelman, dukungan sosial adalah komunikasi verbal atau nonverbal antara penerima dan pemberi yang meningkatkan nilai persepsi dan sebagai kontrol dalam pengalaman seseorang dan mengurangi ketidakpastian tentang situasi, diri, atau hubungan. Hal ini sangat penting bagi setiap orang yang berhubungan dengan orang lain untuk bertahan hidup di masyarakat (Mattson & Hall, 2011).

Perasaan sosial yang dibutuhkan selama interaksi dengan orang lain disebut dukungan sosial (Smet, 1994). Sarafino (1994) mendefinisikan dukungan sosial sebagai kenyamanan, perhatian, penghargaan, dan bantuan yang diterima seseorang atau kelompok. Dalam pengertian lain, menurut Casel, kehadiran orang lain yang dapat membuat seseorang merasa dicintai, diperhatikan, dan menjadi bagian dari kelompok sosial, seperti teman dekat, keluarga, dan rekan kerja (Ristianti, 2008).

Berdasarkan defenisi diatas maka dapat disimpulkan bahwa dukungan sosial adalah ketersediaan sumber daya yang memberikan kenyamanan fisik dan psikologis melalui interaksi dengan orang lain,

seperti memiliki pengaturan hidup, berpartisipasi dalam kegiatan sosial, memiliki banyak kontak, dan terlibat dalam jaringan sosial, merasa dicintai, dihargai, diperhatikan, dan diterima di kelompok dan lingkungan sosialnya.

Dukungan sosial teman sebaya, menurut Baron dan Byrne juga dapat dimaksudkan untuk memberikan perasaan nyaman secara fisik maupun perawatan psikologis atau keluarga kepada seseorang untuk menangani suatu masalah (Baron & Byrne, 2009). Johnson menyatakan bahwa dukungan sosial teman sebaya berarti hadirnya orang lain yang dapat diandalkan untuk dimintai bantuan dan penerimaan apabila orang yang bersangkutan mengalami kesulitan dalam berinteraksi dengan lingkungannya.

Pada dasarnya, dukungan sosial teman sebaya adalah hubungan yang membantu seseorang saat mereka mengalami masalah atau kesulitan, baik dengan informasi maupun bantuan nyata, yang membuat seseorang merasa diperhatikan, bernilai, dan dicintai (M. Sari, 2019).

Suatu penelitian menyatakan bahwa ada hubungan antara pengaruh teman sebaya dengan stress mahasiswa dan berdasarkan OR (*Odds Ratio*) menunjukkan bahwa responden yang memiliki pengaruh teman sebaya yang kurang baik mengalami stress berat sebanyak 2,3 kali di bandingkan dengan responden yang memiliki pengaruh teman sebaya yang baik (Kountul et al., 2018).

Selain itu penelitian lain menyatakan bahwa berdasarkan survei dari 3 negara (Australia, Inggris, dan AS) yang melakukan pembatasan sosial yang ketat pada masa covid-19 terhadap mahasiswa dan siswa mendapatkan hasil kesehatan mental yang paling buruk (Minihan et al., 2022). Kesenjangan dalam kesehatan mental tetap konstan sepanjang masa studi.

Selain itu, penelitian lain menunjukkan peran persahabatan yang sangat penting dengan kesehatan mental siswa. Dengan demikian dapat disimpulkan bahwa pembatasan sosial ataupun kurangnya dukungan sosial akan sangat berdampak pada kesehatan mental generasi muda dalam hal ini terkhusus mahasiswa (Suharweny, 2022).

Weiss (M. Sari, 2019) mengemukakan ada enam elemen dukungan sosial yang dikenal sebagai "*The Social Provision Scale*", di mana setiap elemen dapat berdiri sendiri tetapi saling terhubung. Berikut adalah komponen-komponennya:

a) *Instrumental Support*

- 1) *Reliable Alliance* (ketergantungan yang dapat diandalkan).
- 2) *Guidance* (Bimbingan).

b) *Emotional support*

- 1) *Reassurance of Worth* (Pengakuan Positif).
- 2) *Emotional Attachment* (Kedekatan Emosional).
- 3) *Social Integration* (Integrasi Sosial).
- 4) *Opportunity to Provide Nurturance* (kesempatan untuk mengasuh).

4. *Sedentary Lifestyle*

Seiring dengan perkembangan zaman, berbagai bidang di dunia juga mengalami kemajuan yang mengarah kepada gaya hidup yang lebih mudah atau instan. Bidang yang dimaksud seperti pada bidang teknologi, transportasi dan peralatan rumah tangga yang membuat seseorang menjadi malas bergerak. Gaya hidup yang seperti inilah yang disebut dengan *sedentary lifestyle*. Kata *sedentary* berasal dari Bahasa latin "*sedere*" yang artinya "duduk" (Maidartati et al., 2022).

Sedentary lifestyle didefinisikan sebagai setiap perilaku saat bangun tidur seperti duduk atau bersandar dengan pengeluaran energi expenditur setara 1- 1,5 *metabolic equivalents* (METs) (Ottawa, 2020). Definisi yang dikemukakan oleh *Sedentary Behavior Research Network* pada tahun 2012 ini merupakan definisi perilaku sedentary yang paling banyak digunakan saat ini. Beberapa contoh perilaku sedentary antara lain menonton televisi, bermain video game, menggunakan komputer, duduk di sekolah atau bekerja, dan duduk saat bepergian (Park et al., 2020).

Secara umum, *sedentary lifestyle* dapat dipengaruhi oleh banyak hal, termasuk pekerjaan, hobi, tempat kerja yang selalu mudah, kebiasaan, dan kurang olahraga. Pekerjaan yang membutuhkan sedikit energi, seperti programmer, penulis, dan orang yang terus duduk di depan komputer (Maidartati et al., 2022). Selain itu dalam penelitian lain menyebutkan bahwa faktor yang mempengaruhi

sedentary lifestyle pada remaja, antara lain pengetahuan, sikap, hobi atau kesenangan, jenis kelamin, fasilitas atau kemudahan, transportasi, pendapatan orang tua, dan sosial geografis (Fajana, 2018).

Orang yang kurang bergerak akan mengalami perubahan dalam proses metabolisme tubuhnya. Ini membuat tubuh kesulitan dalam memproses lemak dan gula, yang dapat menyebabkan penumpukan dalam sistem kekebalan tubuhnya. Kondisi ini juga dapat mengganggu sirkulasi darah, memicu peradangan, dan menciptakan ketidakseimbangan hormon. Gaya hidup yang kurang aktif dapat meningkatkan risiko kesehatan yang serius dan menjadi faktor utama dalam munculnya penyakit tidak menular seperti diabetes, tekanan darah tinggi, osteoporosis, dan kanker (Financieras., 2021).

Selain itu, *sedentary lifestyle* juga dapat menyebabkan gangguan psikososial seperti depresi, kecemasan, dan stres. Hal ini juga berpotensi mempengaruhi kemampuan kognitif, yang kemudian dapat memengaruhi kinerja akademis siswa di lingkungan sekolah (Financieras., 2021). Gaya hidup yang kurang aktif dapat meningkatkan risiko depresi karena kurangnya interaksi sosial langsung dan kurangnya komunikasi (Maidartati et al., 2022). Aktivitas yang bersifat pasif dan sedentari, seperti menonton televisi, duduk, mendengarkan musik, dan duduk untuk mengobrol, memiliki risiko yang lebih tinggi terhadap depresi dibandingkan dengan

aktivitas yang lebih aktif, seperti membaca buku atau koran, mengemudi, rapat, serta merajut atau menjahit (Park et al., 2020).

Sedentary lifestyle sekitar 31% dari populasi global yang berusia ≥ 15 tahun menyebabkan kematian sekitar 3,2 juta orang setiap tahun (WHO, 2020). Di Korea Selatan, tingkat aktivitas fisik mengalami penurunan dikalangan orang dewasa yang berusia ≥ 19 tahun, tanpa memandang jenis aktivitasnya, termasuk latihan aerobik, berjalan kaki, dan latihan otot. Oleh karena itu, pada tahun 2017, tingkat latihan aerobik, berjalan kaki, dan latihan otot di kalangan populasi dewasa Korea adalah 48,5%, 39,0%, dan 21,6% secara berturut-turut, dengan mayoritas populasi Korea terlibat dalam ketidakaktifan fisik (Cheongju, 2020).

Pedoman aktivitas fisik untuk populasi Korea yang diterbitkan oleh Departemen Promosi Kesehatan Kementerian Kesehatan dan Kesejahteraan merekomendasikan agar orang membatasi waktu luangnya yang sedentari (misalnya, menggunakan komputer, smartphone, dan menonton televisi) menjadi 2 jam sehari dan terlibat dalam aktivitas fisik tingkat rendah. Anak-anak dan remaja disarankan untuk mengembangkan gaya hidup aktif secara keseluruhan, termasuk olahraga, pendidikan jasmani, berjalan kaki, dan bersepeda di rumah dan sekolah. Jika orang dewasa yang lebih tua dan orang dengan penyakit kronis tidak dapat terlibat dalam aktivitas fisik yang direkomendasikan, kelompok-kelompok ini disarankan untuk terlibat

dalam aktivitas fisik sejauh yang diizinkan oleh situasi mereka (Park et al., 2020).

5. *Self Esteem*

Self Esteem adalah kepercayaan pada nilai, kemampuan, atau moral seseorang terhadap dirinya sendiri. *Self Esteem* mencakup keyakinan tentang diri sendiri serta keadaan emosional seperti keberhasilan, keputusan, kebanggaan, dan rasa malu (Hewitt, 2009). Smith dan Mackie mendefinisikannya dengan mengatakan "Konsep diri adalah apa yang kita pikirkan tentang diri sendiri; *Self Esteem*, adalah evaluasi positif atau negatif tentang diri sendiri, seperti bagaimana perasaan kita tentang diri sendiri" (Smith & Mackie, 2007).

Self Esteem merupakan dimensi evaluatif dan afektif dari konsep diri seseorang, dan mencerminkan total keyakinan dan pengetahuan individu tentang atribut dan kualitas pribadi mereka (Mann et al., 2004). Menurut teori *sociometer* tentang *Self Esteem*, *Self Esteem* adalah ukuran subjektif dari hubungan antara individu dan masyarakat serta orang-orang penting lainnya (Liu et al., 2021).

Konsep *Self Esteem* telah terbukti menjadi sesuatu yang diinginkan dalam psikologi karena berhubungan dengan berbagai hasil positif, seperti prestasi akademis, kepuasan dalam hubungan, kebahagiaan, dan tingkat perilaku kriminal yang lebih rendah (Orth & Robins, 2022). Manfaat dari harga diri yang tinggi diyakini termasuk kesehatan mental dan fisik yang lebih baik, serta perilaku antisosial

yang lebih sedikit, sementara dampak negatif dari harga diri yang rendah telah ditemukan berupa kecemasan, kesepian, dan peningkatan kerentanan terhadap penyalahgunaan zat (Liu et al., 2021).

Ada tiga aspek yang mempengaruhi *self esteem* seperti yang dikemukakan oleh Rosenberg (1969) dalam (Prihatin, 2022) sebagai berikut:

a) *Physical Self Esteem*

Aspek ini terfokus pada kondisi fisik individu. Sejauh mana seseorang menerima kondisi fisiknya atau apakah ada spesifik bagian tubuh yang mereka harapkan untuk mengalami perubahan.

b) *Social Self Esteem*

Aspek ini terkait dengan kemampuan sosialisasi individu. Sejauh mana seseorang membatasi penerimaan terhadap orang lain sebagai teman atau menerima keragaman dalam lingkaran pertemanannya. Selain itu, aspek ini mengukur keterampilan individu dalam berinteraksi dan berkomunikasi dengan orang lain di lingkungan mereka.

c) *Performance Self Esteem*

Aspek ini menyangkut kemampuan dan pencapaian individu. Sejauh mana seseorang merasa puas dan percaya diri terhadap kemampuan mereka atau sebaliknya.

Self Esteem dipandang sebagai inti dan hasil dari kesehatan mental. *Self Esteem* dapat diperkuat atau terkikis. Beberapa penelitian

telah membuktikan bahwa individu dengan tingkat *Self Esteem* yang memadai dapat melihat diri mereka dari sudut pandang yang positif, yang termanifestasikan sebagai lebih percaya diri, kemampuan untuk memperbaiki diri, dan kemampuan untuk mengubah situasi dan mengatasi berbagai masalah dan stres menjadi lebih baik (Liu et al., 2021).

6. *Burnout Akademik*

Penugasan akademik seperti skripsi merupakan suatu tugas yang tidak terhindarkan bagi mahasiswa. Skripsi mencerminkan kemampuan intelektual dan emosional mahasiswa dalam mengerjakan proyek akademik pada tingkat S1. Tidak jarang, mahasiswa yang sedang menyelesaikan tugas akhir mengalami kejenuhan karena berbagai hambatan yang muncul selama proses pengerjaan. Kendala-kendala ini bisa membuat mereka kesulitan untuk menjaga fokus dalam menyelesaikan tugas akhir mereka (Kemenkes, 2023).

Mahasiswa sering merasa tertekan dan stres karena berbagai tahapan seperti bimbingan, proposal dan ujian terkait tugas akhir. Bagi sebagian dari mereka, skripsi menjadi sesuatu yang menakutkan dan sangat berat. Ketika kondisi ini bertambah dengan hal lain seperti mengulang mata kuliah sebelumnya atau bekerja di luar jam kuliah, hal ini bisa memicu masalah akademik yang kompleks. Pekerjaan akademik yang tidak terselesaikan atau terakumulasi dapat menjadi

pemicu utama *burnout* pada mahasiswa. Situasi ini, ketika dibiarkan, bisa memperburuk kondisi mental dan kesejahteraan mereka secara keseluruhan (Kemenkes, 2023).

Seperti yang disebutkan, berbagai faktor yang menyertainya bisa memberikan beban yang signifikan pada mahasiswa dalam menyelesaikan skripsi. Faktor-faktor ini bisa menyebabkan *burnout*, yang pada gilirannya menjadi hambatan serius dalam menyelesaikan tugas akhir tepat waktu (Kemenkes, 2023).

Burnout akademik seringkali berkaitan dengan stres, beban, dan faktor psikologis yang timbul karena proses yang ditempuh oleh mahasiswa. Gejalanya termasuk kelelahan emosional, kecenderungan terhadap depresi, dan perasaan rendah terhadap pencapaian diri. *Burnout* akademik umumnya dirasakan ketika beban dan tuntutan akademik melebihi kapasitas yang dapat diatasi oleh mahasiswa, dan hal ini terus menerus berlangsung (Kemenkes, 2023).

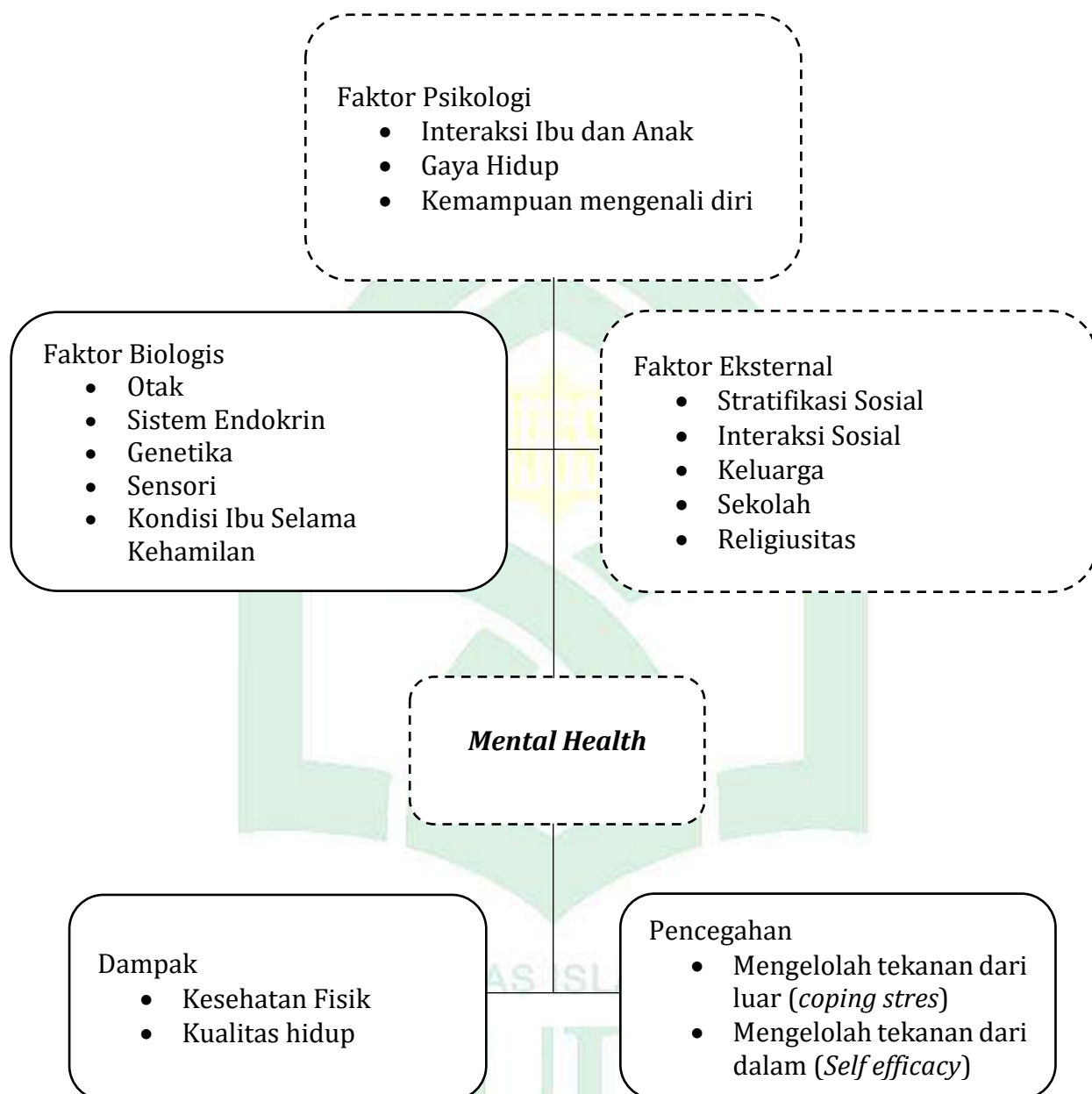
Pada tahun 2020, tiga mahasiswa dilaporkan melakukan bunuh diri karena depresi yang timbul saat mereka sedang mengerjakan tugas akhir. Data sejak tahun 2014 menunjukkan bahwa ada setidaknya 10 kasus bunuh diri yang terkait dengan depresi yang muncul selama proses menyelesaikan skripsi. Satu kejadian pada tahun 2021 melibatkan seorang mahasiswa yang mencoba bunuh diri karena depresi yang terkait dengan skripsi atau tugas akhirnya. Alasannya

adalah kekhawatiran tidak bisa menyelesaikan kuliah tepat waktu (Kemenkes, 2023).

Burnout akademik memiliki dampak yang terasa pada kondisi mental dan keseharian mahasiswa. Perubahan ini mengharuskan mahasiswa untuk menyesuaikan diri dengan perubahan yang terjadi. Secara mental, mereka mungkin merasakan ketakutan lebih mudah, menjadi lebih emosional, merasa cemburu terhadap rekan mereka, dan perubahan lainnya. Beban kerja dijelaskan sebagai konstruksi mental yang mencerminkan tekanan mental saat menjalankan tugas di bawah kondisi tertentu (Kemenkes, 2023).

Selain dampak pada kesehatan mental, *burnout* juga mempengaruhi keseharian mahasiswa. Mereka mungkin kehilangan minat dalam rutinitas, mengalami perubahan dalam pola hidup sehari-hari, dan mengalami perubahan dalam pola tidur. Temuan ini sejalan dengan penelitian yang menunjukkan bahwa *burnout* dapat mempengaruhi pola hidup seseorang secara keseluruhan (Kemenkes, 2023).

E. Kerangka Teori



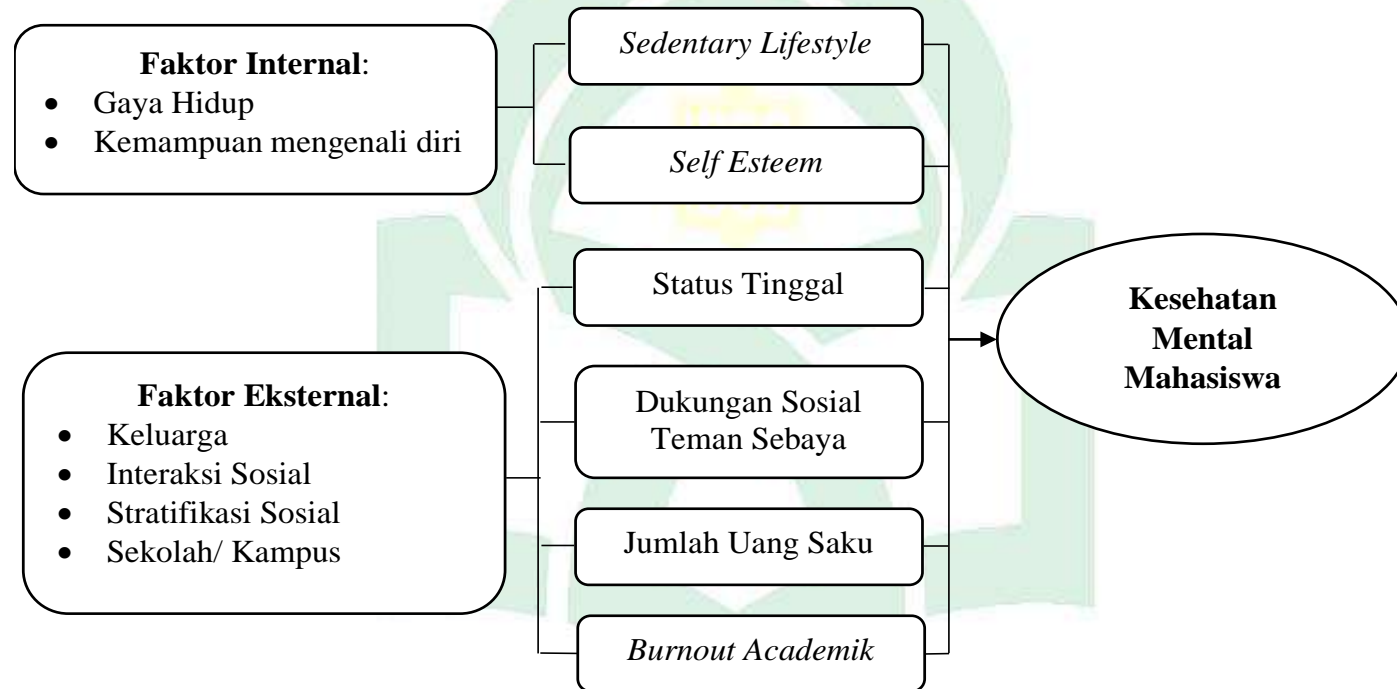
Sumber: Modifikasi kerangka teori kesehatan mental (Rochimah, 2020; Istikhari, 2021; Kartisari et al., 2022; Triwahyuni & Kadiyono, 2020; Yulianingsih, 2020).

Keterangan:

----- : Diteliti

————— : Tidak diteliti

F. Kerangka Konsep



Keterangan:



: Variabel Independen



: Variabel Dependen

BAB III

METODE PENELITIAN

A. *Etika Penelitian*

Penelitian ini telah mendapatkan persetujuan dari Komite Etik Penelitian Kesehatan Universitas Islam Negeri Alauddin Makassar No.B.030/KEPK/FKIK/XII/2023 sebelum dimulainya penelitian. Prosedur ini memastikan bahwa penelitian saya mematuhi standar etika yang diperlukan untuk melindungi partisipan dan memastikan integritas penelitian.

Penelitian ini juga telah menjalankan prosedur *informed consent* dengan setiap partisipan penelitian. Sebelum mereka memulai penelitian, mereka diberikan informasi yang jelas tentang tujuan penelitian, prosedur yang akan diikuti, serta hak-hak mereka sebagai subjek penelitian. Mereka juga diberi kesempatan untuk bertanya dan mengekspresikan kekhawatiran sebelum memberikan persetujuan mereka. Selain itu, peneliti telah memastikan kerahasiaan dan privasi partisipan dengan mengimplementasikan kode identifikasi untuk menyamarkan identitas mereka dalam data. Data disimpan secara aman dan hanya diakses oleh peneliti. Serta tidak ada partisipan yang mengalami kerugian atau risiko yang tidak dapat diterima selama penelitian ini.

Proses pengumpulan data dilakukan dengan hati-hati dan analisis data dilakukan secara objektif sesuai dengan metodologi yang ditetapkan sebelumnya. Penelitian ini dapat memberikan kontribusi yang signifikan pada pemahaman dalam bidangnya dan memiliki dampak positif bagi masyarakat. Hasil penelitian ini diharapkan dapat digunakan untuk memperbaiki kebijakan atau praktik dalam industri terkait. Dengan demikian, penelitian ini telah memenuhi standar etika yang relevan.

B. Jenis dan Lokasi Penelitian

Jenis penelitian ini adalah kuantitatif yang telah dilaksanakan di 4 Perguruan Tinggi Negeri yang ada di kota Makassar yakni Universitas Islam Negeri Alauddin Makassar, Universitas Hasanuddin, Universitas Negeri Makassar dan Politeknik Negeri Ujung Pandang. Pada tanggal 15 Januari 2024 hingga 1 Maret 2024.

C. Pendekatan Penelitian

Pada penelitian ini digunakan pendekatan analitik. Pendekatan analitik merupakan penelitian yang meneliti mengkaji hubungan antara dua variabel ataupun lebih dan peneliti cukup hanya mengamati tanpa melakukan intervensi pada subjek penelitian. Pada penelitian ini, pendekatan ini bertujuan untuk mengetahui hubungan antara variabel-variabel yang diteliti dengan status kesehatan mental mahasiswa Perguruan Tinggi Negeri di Makassar tahun 2024.

D. Populasi dan Sampel

1. Populasi

Populasi dalam penelitian ini adalah mahasiswa/i jenjang S1 yang berkuliah di Perguruan Tinggi Negeri di Makassar yaitu, Universitas Islam Negeri Alauddin Makassar, Universitas Hasanuddin, Universitas Negeri Makassar dan Politeknik Negeri Ujung Pandang, dan saat ini aktif dalam kegiatan perkuliahan. Dengan jumlah populasi adalah 79.418 Mahasiswa/i.

2. Sampel

Besar jumlah sampel ditentukan dengan perhitungan menggunakan Rumus *Lemeshow* sebagai berikut:

$$n = \frac{N \cdot Z^2 \cdot p \cdot q}{d^2 (N - 1) + Z^2 \cdot p \cdot q}$$

Keterangan:

n = Besar Sampel

N = Besar Populasi

Z = Standar deviasi normal yang digunakan 1,96 sesuai dengan derajat kemaknaan 95%

p = Proporsi suatu kasus terhadap populasi, ditetapkan 20% (0,2)

q = 1 - nilai p (0,8)

d = Tingkat kepercayaan/ketepatan yang diinginkan 5% (0,05)

$$n = \frac{N \cdot Z^2 \cdot p \cdot q}{d^2 (N - 1) + Z^2 \cdot p \cdot q}$$

$$n = \frac{79.418 \cdot 1,96^2 \cdot 0,2 \cdot 0,8}{0,05^2 (79.418 - 1) + 1,96^2 \cdot 0,2 \cdot 0,8}$$

$$n = \frac{48.814,75}{199,16}$$

$$n = 245,1 \approx 245$$

Jadi, minimal sampel yang digunakan dalam penelitian ini adalah 245,1 dibulatkan menjadi 245 sampel.

Sehingga penentuan jumlah sampel dari setiap PTN (Perguruan Tinggi Negeri) digunakan rumus alokasi proporsional sebagai berikut:

$$n_i = \frac{N_i}{N} \cdot n$$

Keterangan:

n_i = Jumlah anggota sampel menurut setiap stratum

N_i = Jumlah anggota setiap stratum

n = Jumlah sampel

N = Jumlah keseluruhan populasi

1. Universitas Islam Negeri Alauddin Makassar

$$n_i = \frac{N_i}{N} \cdot n$$

$$ni = \frac{17.957}{79.418} \cdot 245$$

$$ni = \frac{4.399.465}{79.418}$$

$$ni = 55,4 \approx 55$$

Jadi, sampel dari Universitas Islam Negeri Alauddin Makassar adalah 55,4 dibulatkan menjadi 55 sampel.

2. Universitas Hasanuddin

$$ni = \frac{Ni}{N} \cdot n$$

$$ni = \frac{18.037}{79.418} \cdot 245$$

$$ni = \frac{4.419.065}{79.418}$$

$$ni = 55,6 \approx 56$$

Jadi, sampel dari Universitas Hasanuddin adalah 55,6

dibulatkan menjadi 56 sampel

3. Universitas Negeri Makassar

$$ni = \frac{Ni}{N} \cdot n$$

$$ni = \frac{40.000}{79.418} \cdot 245$$

$$ni = \frac{9.800.000}{79.418}$$

$$ni = 123,4 \approx 123$$

Jadi, sampel dari Universitas Negeri Makassar adalah 123,4 dibulatkan menjadi 123 sampel.

4. Politeknik Negeri Ujung Pandang

$$ni = \frac{Ni}{N} \cdot n$$

$$ni = \frac{3.424}{79.418} \cdot 245$$

$$ni = \frac{838.880}{79.418}$$

$$ni = 10,6 \approx 11$$

Jadi, sampel dari Politeknik Negeri ujung Pandang adalah 10,6 dibulatkan menjadi 11 sampel.

Penentuan sampel (*sampling*) menggunakan metode restriksi yaitu penerapan kriteria pembatasan dalam memilih subjek penelitian.

Tujuan restriksi adalah: (1) memudahkan pelaksanaan penelitian, dan (2) mengontrol faktor-faktor perancu (Murti, 1997).

Kriteria inklusi adalah mahasiswa semester awal dan akhir dalam hal ini mahasiswa yang menempuh semester 2 dan 8 untuk mahasiswa S1/D4, serta semester 2 dan 6 untuk mahasiswa D3. Selain itu, pada penelitian ini hanya mengambil sampel mahasiswa (perempuan).

Metode pengambilan sampel dalam penelitian ini menggunakan *non-probability sampling* dengan pendekatan *accidental sampling*, yang berarti sampel diambil berdasarkan kebetulan atau aksidental. Artinya, siapa pun yang secara kebetulan bertemu dengan peneliti dapat digunakan sebagai sampel.

E. Metode Pengumpulan Data

Pengumpulan data pada penelitian ini adalah pengumpulan data primer dan sekunder. Pengumpulan data sekunder dilakukan peneliti dengan mencari jumlah mahasiswa di masing-masing *website* perguruan tinggi yang terkait. Pengumpulan data primer dilakukan langsung oleh peneliti dengan memberikan kuesioner dan kemudian diisi oleh responden.

F. Desain Penelitian

Penelitian ini menggunakan desain *Cross Sectional* untuk mengetahui hubungan antara variabel independen dengan variabel dependen. Hasil dari analisis ini nantinya akan diketahui variabel-variabel independen mencakup status tinggal, jumlah uang saku, hubungan sosial teman sebaya, *sedentary lifestyle*, *self esteem* dan *burnout* akademik yang mempengaruhi variabel dependen yakni status kesehatan mental mahasiswa Perguruan Tinggi Negeri di Makassar tahun 2023.

G. Instrumen Penelitian

1. Skala Dukungan Teman Sebaya

Skala dukungan teman sebaya diukur dengan menggunakan kuesioner *Social Provisions Scale* yang dikembangkan berdasarkan enam pemenuhan kebutuhan sosial (Cutrona & Russel, 1987). Pemenuhan kebutuhan tersebut mencakup *guidance* (bimbingan), *reliable alliance* (keberadaan teman yang dapat diandalkan), *opportunity of nurturance* (kesempatan untuk mengasuh orang lain), *reassurance of worth* (penghargaan), *attachment* (keterikatan), *social integration* (integrasi sosial).

Alat ukur tersebut berisi 12 item dengan alternatif jawaban Sangat Setuju (SS), Setuju (S), Tidak Setuju (TS), Sangat Tidak Setuju (STS). Skoring untuk item dengan kalimat positif (*favorable*) adalah skor 4 untuk jawaban SS, skor 3 untuk jawaban S, skor 2 untuk jawaban TS dan skor 1 untuk jawaban STS. Sedangkan skoring untuk item dengan kalimat negatif (*unfavorable*) adalah kebalikan dari skoring untuk item *favorable*. Jawaban SS akan mendapat skor 1, jawaban S akan mendapat skor 2, jawaban TS akan mendapat skor 3 dan jawaban STS akan mendapat skor 4.

Berikut adalah rincian item kuesioner *Social Provisions Scale* menurut cutrona dan russel (1984).

Tabel 3.1
Kuesioner *Social Provisions Scale*

Dimensi	<i>Favorable</i>	<i>Unfavorable</i>	Jumlah
Kepedulian	4	12	2
Hubungan Sosial	7	2	2
Penghargaan	8	5	2
Keberadaan teman yang dapat diandalkan	1	11	2
Bimbingan	10	3	2
Kesempatan terhadap pemeliharaan	6	9	2
Jumlah			12

2. Skala *Sedentary Lifestyle*

Skala *Sedentary lifestyle* diukur dengan kuesioner *Adolescent Sedentary Activity Questionnaire (ASAQ)*. Kuesioner ini mengidentifikasi 3 dimensi perilaku sedentari yakni tipe, durasi dan frekuensi. *ASAQ* mengidentifikasi rata-rata frekuensi 11 perilaku sedentari dalam seminggu. Kemudian dimodifikasi untuk mengukur frekuensi rata-rata perilaku sedentari selama sehari.

Tabel 3.2
Adolescent Sedentary Activity Questionnaire (ASAQ)

Indikator/ aspek	Distribusi item	jumlah
<i>Small screen recreation (SSR)</i>	1,2,3	3
<i>Education</i>	4,5,7	3
<i>Travel</i>	8	1
<i>Cultural activities</i>	6,9,11	3
<i>Social activities</i>	10	1
Jumlah		11

3. Skala *Self Esteem*

Penelitian ini menggunakan *Rosenberg Self-Esteem Scale (RSES)* karena alat ini lebih global dalam pengukuran dan dapat

digunakan untuk berbagai populasi, termasuk mahasiswa sesuai dengan objek penelitian, baik laki-laki maupun perempuan. Selain itu, RSES memiliki hanya sepuluh pernyataan, sehingga lebih mudah untuk memberikan jawaban (Emler, 2001).

Tabel 3.3
Rosenberg Self-esteem Scale (RSES)

Aspek	Favorabel	Unfavorabel	Jumlah
<i>Global Self-esteem</i>	1,3,4,7,10	2,5,6,8,9	10
Jumlah			10

Skala tersebut berbentuk Likert yang terdiri atas empat pilihan jawaban yaitu sangat setuju (SS), setuju (S), tidak setuju (TS), dan sangat tidak setuju (STS). Skor pada *favorable* item yaitu sangat setuju (SS) dengan skor 4, setuju (S) dengan skor 3, tidak setuju (TS) dengan skor 2, dan sangat tidak setuju (STS) dengan skor 1. Sedangkan pada skor *unfavorable* item yaitu sangat setuju (SS) dengan skor 1, setuju (S) dengan skor 2, tidak setuju (TS) dengan skor 3, dan sangat tidak setuju (STS) dengan skor 4.

4. Skala *Burnout* Akademik

Skala *burnout* disusun berdasarkan teori Baron dan Greenberg (1990) yaitu kelelahan fisik, kelelahan emosional dan kelelahan mental. jumlah aitem pertanyaan ada 7 pertanyaan.

Skala tersebut berbentuk Likert yang terdiri atas empat pilihan jawaban yaitu sangat setuju (SS), setuju (S), tidak setuju (TS), dan sangat tidak setuju (STS). Skor item yaitu sangat setuju

(SS) dengan skor 4, setuju (S) dengan skor 3, tidak setuju (TS) dengan skor 2, dan sangat tidak setuju (STS) dengan skor 1.

Tabel 3.4
Burnout Akademik

Indikator	Nomor item	Jumlah
Kelelahan fisik	1	1
Kelelahan emosional	2,3,6,8	4
Kelelahan mental	4,5,7	3
Total		8

5. Skala Kesehatan Mental

Skala kesehatan mental diukur menggunakan *Self Reporting Questionnaire* (SRQ) 20. SRQ-20 merupakan suatu alat ukur yang digunakan untuk menilai status mental atau gangguan masalah kesehatan mental pada suatu individu. Kuesioner ini terdiri dari 20 butir pertanyaan. SRQ-20 menggunakan skala ordinal dengan pertanyaan tertutup, dengan alternatif jawaban “tidak pernah”, “jarang”, “sering”, “selalu”.

Tabel 3.5
Self Reporting Questionnaire (SRQ) 20

Indikator	Nomor item	Jumlah
Gejala kognitif	8,12	2
Gejala cemas	3,4,5	3
Gejala depresi	6,9,10,14,15,16,17	7
Gejala somatik	1,2,7,19	4
Gejala penurunan energi	11,13,18,20	4
Total		20

H. Validasi dan Reliabilitas Instrumen

1. Skala Dukungan Teman Sebaya

Hasil uji validitas konstruk terhadap instrumen *The Social Provisions Scale* menggunakan pendekatan *Confirmatory Factor Analysis* (CFA) menunjukkan bahwa semua item bersifat unidimensional, yang berarti setiap item hanya mengukur satu faktor saja. Dengan demikian, dapat disimpulkan bahwa model satu faktor pada semua item yang termasuk dalam instrumen *The Social Provisions Scale* dapat diterima. Hasil uji reliabilitas untuk instrumen ini menunjukkan bahwa nilai *Cronbach's alpha* sebesar 0,737, yang berarti bahwa pertanyaan pada instrumen sudah reliabel (Deviana et al., 2020; Putra, 2015).

2. Skala *Sedentary Lifestyle*

Skala *Sedentary lifestyle* diukur dengan kuesioner *Adolescent Sedentary Activity Questionnaire* (ASAQ). Kuesioner ini mengidentifikasi 3 dimensi perilaku sedentari yakni tipe, durasi dan frekuensi. Berdasarkan penelitian sebelumnya ASAQ memiliki nilai reliabilitas 0,57-0,86 dan memiliki nilai validitas yang baik (Hardy et al., 2007).

3. Skala *Self Esteem*

Skala *Rosenberg Self-esteem Scale* (RSES) yang tersedia dalam Bahasa Inggris kemudian diterjemahkan dalam Bahasa Indonesia terlebih dahulu sebelum diberikan kepada responden.

Adapun untuk uji validitas dan reliabilitas alat ukur RSES yang dirancang oleh Rosenberg, merupakan alat ukur yang sudah baku dan memiliki tingkat reliabilitas Guttman $r_{xxi} = 0,92$. Kemudian setelah diterjemahkan ke dalam bahasa Indonesia oleh Anzwar dengan nilai reliabilitas 0,778 (Azwar, 2011; Robinson & Shaver, 1973).

4. Skala *Burnout* Akademik

Skala *burnout* disusun berdasarkan teori Baron dan Greenberg (1990) yaitu kelelahan fisik, kelelahan emosional dan kelelahan mental. Jumlah aitem pertanyaan ada 8 pertanyaan. Adapun untuk uji validitas dan reliabilitas alat ukur *burnout* akademik telah dilakukan oleh peneliti sebelumnya yang menyatakan bahwa kuesioner tersebut telah valid. Kemudian dari pengujian reliabilitas menggunakan SPSS 25 diketahui bahwa $N = 52$, nilai Cronbach's Alpha adalah 0,920. Jadi dapat disimpulkan bahwa pertanyaan tersebut reliabel (Zuhra, 2021).

5. Skala Kesehatan Mental

Skala kesehatan mental diukur menggunakan *Self Reporting Questionnaire* (SRQ) 20. Pada kuesioner ini tidak dilakukan uji validitas dan reliabilitas karena SRQ-20 merupakan kuesioner yang sudah baku dan bersumber dari Kementerian Kesehatan Republik Indonesia (Kemenkes RI) dan telah digunakan oleh Riskesdas 2013 dan Riskesdas 2016 (Fauziyah, 2018).

I. Teknik Pengolahan dan Analisis Data

1. Teknik Pengolahan Data

Pengolahan data primer yang telah terkumpul akan dilakukan secara statistik menggunakan komputer dengan program Microsoft Excel dan SPSS (*Statistical Package for Social Sciences*). Tahapan-tahapan dalam pengolahan data termasuk:

a. Entry data

Entry data adalah proses memasukkan atau memasukan data yang telah dikumpulkan ke dalam program komputer atau database untuk pengolahan lebih lanjut.

b. Editing

Editing data atau penyuntingan data bertujuan untuk mencegah terjadinya kesalahan atau ketidakjelasan dalam kuesioner, serta memastikan bahwa semua pertanyaan telah dijawab dengan benar.

c. Coding

Memberikan kode pada data bertujuan untuk mempermudah pengolahan data dan melindungi kerahasiaan identitas responden.

d. Scoring

Proses pemberian nilai atau skor pada setiap item pertanyaan dalam suatu variabel.

e. Cleaning

Pengecekan kembali terhadap data sebelum pengolahan dilakukan bertujuan untuk memastikan kejelasan data dan

mengidentifikasi ketidaksesuaian atau kekosongan data yang mungkin terjadi karena jawaban responden yang tidak konsisten

2. Analisis Data

Analisis data yang digunakan adalah analisis data univariat, analisis data bivariat dan analisis data multivariat. Analisis univariat bertujuan untuk mendeskripsikan data secara sederhana dalam bentuk persentase tabel. Kemudian Analisis bivariat dengan uji *Chi-Square* bertujuan untuk mengetahui hubungan antar dua variabel yang berbeda. Selanjutnya analisis multivariat dengan uji *Regresi Logistik* untuk mencari variabel yang paling berpengaruh/ signifikan.

BAB IV

HASIL PENELITIAN DAN PEMBAHASAN

A. *Gambaran Umum Lokasi Penelitian*

1. Universitas Islam Negeri Alauddin Makassar

Universitas Islam Negeri Alauddin Makassar merupakan sebuah Perguruan Tinggi Islam Negeri yang terletak di Makassar. Nama "Alauddin" yang terdapat dalam nama institusi ini diambil dari nama Sultan Alauddin, Raja Gowa ke-14. Sultan Alauddin adalah raja di Kerajaan Gowa yang menjadi yang pertama memeluk agama Islam pada tanggal 9 Jumadil Awal 1015 Hijriah atau 22 September 1605 Masehi. UIN Alauddin Makassar memiliki dua kampus yang terletak di Jl. Sultan Alauddin No. 63, Kota Makassar (Kampus 1) dan Jl. Sultan Alauddin No. 36, Samata, Kabupaten Gowa (Kampus 2) (Uin-alauddin, 2019).

UIN Alauddin Makassar, sejak pendiriannya pada tahun 1964 dengan nama IAIN Alauddin Makassar, telah menjadi salah satu institusi pendidikan Islam terkemuka di Indonesia. Pada tahun 2005, statusnya ditingkatkan menjadi universitas, menandai perjalanan panjang dan bersejarahnya. Dengan komitmennya yang teguh, UIN Alauddin Makassar bertujuan untuk memberikan pendidikan yang berkualitas tinggi, sejalan dengan prinsip-prinsip Islam (Uin-alauddin, 2019).

Visi UINAM

Pusat Pencerahan dan Transformasi Ipteks Berbasis Peradaban Islam.

Misi UINAM

- a. Menciptakan atmosfir akademik yang representative bagi peningkatan mutu Perguruan Tinggi dan kualitas kehidupan bermasyarakat.
- b. Menyelenggarakan kegiatan pendidikan, penelitian, dan pengabdian kepada masyarakat yang merefleksikan kemampuan integrasi antara nilai ajaran Islam dengan ilmu pengetahuan, teknologi, dan seni (Ipteks).
- c. Mewujudkan universitas yang mandiri, berkarakter, bertatakelola baik, dan berdaya saing menuju universal riset dengan mengembangkan nilai spiritual dan traadisi keilmuan.

Motto UINAM

3P: *P*encerdasan, *P*encerahan, *P*restasi (*Intelligence, Enlightenment, Achievement*)

2. Universitas Hasanuddin

Universitas Hasanuddin (Unhas) adalah sebuah perguruan tinggi negeri yang terletak di kota Makassar, Provinsi Sulawesi, Indonesia. Didirikan pada tanggal 10 September 1956, Unhas awalnya merupakan perluasan dari Fakultas Ekonomi Universitas Indonesia

pada masa Wakil Presiden Bung Hatta. Kampus Unhas pertama kali dibangun di Baraya atau dikenal dengan nama Kampus Barayya. Universitas Hasanuddin merupakan salah satu perguruan tinggi terkemuka di Indonesia yang terletak di Jl. Perintis Kemerdekaan Km.10 Tamalanrea, Makassar Sulawesi Selatan (Hasanuddin-university, 2022).

Saat ini, Kampus Unhas telah berkembang dan menempati areal seluas 220 hektare di Tamalanrea, dilengkapi dengan berbagai fasilitas. Sejak tahun 2022, Universitas Hasanuddin telah memiliki 16 fakultas. Salah satu perkembangan terbaru adalah pembangunan dan operasionalisasi kampus baru yang khusus diperuntukkan bagi Fakultas Teknik. Kampus baru ini berlokasi di bekas pabrik kertas di Kabupaten Gowa. Meskipun telah digunakan sejak tahun 2006, kampus baru tersebut masih terus mengalami renovasi dan pembangunan gedung serta fasilitas lainnya (Hasanuddin-university, 2022).

Visi UNHAS

Pusat Unggulan Dalam Pengembangan Insani, Ilmu Pengetahuan, Teknologi, Seni dan Budaya Berbasis Benua Maritim Indonesia.

Misi UNHAS

- a. Menyediakan lingkungan belajar berkualitas untuk mengembangkan kapasitas pembelajar yang inovatif dan proaktif.

- b. Melestarikan, mengembangkan, menemukan dan menciptakan ilmu pengetahuan, teknologi, seni dan budaya.
- c. Menerapkan dan menyebarluaskan ilmu pengetahuan, teknologi, seni dan budaya bagi kemaslahatan Benua Maritim Indonesia.

3. Universitas Negeri Makassar

UNM, singkatan dari Universitas Negeri Makassar, merupakan sebuah perguruan tinggi negeri yang berdiri pada tanggal 1 Agustus 1961 di Makassar. Awalnya, universitas ini merupakan bagian dari Fakultas Keguruan dan Ilmu Pendidikan (FKIP) Universitas Hasanuddin Makassar. Pada tanggal 1 April 1972, seiring dengan perubahan nama Kotamadya Makassar menjadi Kotamadya Ujungpandang, IKIP Makassar juga mengubah namanya menjadi IKIP Ujungpandang. Akhirnya, IKIP Ujungpandang berubah menjadi Universitas Negeri Makassar (UNM) pada tanggal 4 Agustus 1999 berdasarkan SK Presiden Republik Indonesia No. 93 Tahun 1999 (UNM, 2023).

Saat ini, UNM telah mengalami banyak perkembangan. Universitas ini memiliki 9 fakultas yang menyelenggarakan 9 program studi untuk jenjang D3, 58 program studi untuk jenjang S1, 12 program studi untuk jenjang S2, dan 5 program studi untuk jenjang S3. Program studi tersebut tersebar di 7 lokasi kampus yang berbeda, yaitu Kampus

I Gunung Sari, Kampus II Parantambung, Kampus III Banta-Bantaeng, Kampus VI Tidung, Kampus V Pare-Pare, Kampus PGSD VI Bone, dan Program Pascasarjana (UNM, 2023).

Universitas Negeri Makassar menjadi kebanggaan sebagai universitas terbesar di kawasan timur Indonesia. Berbagai prestasi telah diraih, tidak hanya di tingkat regional dan nasional, tetapi juga internasional. Hal ini menjadi bukti komitmen kami dalam menghasilkan prestasi yang luar biasa. Didukung oleh Sumber Daya Manusia (SDM) yang profesional dan berkompeten, kami bertekad untuk mencetak alumni yang unggul dan mampu bersaing di tingkat global (UNM, 2023).

Visi UNM

UNM sebagai pusat pendidikan, pengkajian dan pengembangan pendidikan, sains, teknologi, dan seni berwawasan kependidikan dan kewirausahaan.

Misi UNM

- a. Menyelenggarakan kegiatan Tridharma untuk menghasilkan sumber daya manusia profesional dalam bidang kependidikan dan nonkependidikan yang berwawasan kewirausahaan.
- b. Menciptakan iklim dan budaya akademik yang kondusif sesuai dengan prinsip tata kelola yang baik (*good university governance*).

- c. Mengembangkan UNM menjadi universitas penelitian dan pengajaran (*teaching and research university*) yang dapat memenuhi kebutuhan pembangunan bangsa.
- d. Memberikan layanan kepada masyarakat untuk peningkatan kualitas hidup masyarakat, bangsa, dan negara.
- e. Mengembangkan jejaring dengan pemerintah, swasta, dan/atau/institusi/lembaga/badan lain pada tingkat nasional dan internasional.

4. Politeknik Negeri Ujung Pandang

Politeknik Negeri Ujung Pandang (PNUP) merupakan sebuah perguruan tinggi vokasi negeri yang terletak di Kota Makassar, Sulawesi Selatan, Indonesia. Sebelumnya, institusi ini merupakan bagian dari Universitas Hasanuddin (Unhas) dan dikenal sebagai Politeknik Universitas Hasanuddin, didirikan pada tahun 1987. Pada tahun akademik 1996/1997, Politeknik Universitas Hasanuddin memutuskan untuk mandiri dari Unhas dan menjadi institusi tersendiri dengan nama Politeknik Negeri Ujung Pandang (PNUP, 2024).

Politeknik ini memiliki dua kampus, yaitu Kampus I Tamalanrea dan Kampus II BTP. Kampus I terletak di Jalan Perintis Kemerdekaan KM. 10, sementara Kampus II berlokasi di Jalan Tamalanrea Raya (BTP) / Moncongloe Maros. Saat ini, Kampus II Politeknik Negeri Ujung Pandang sedang dalam proses pembangunan, dengan beberapa gedung

seperti Jurusan Teknik Kimia, Teknik Sipil, Teknik Akuntansi, Jurusan Administrasi Niaga/Bisnis, dan Jurusan Teknik Elektro sudah difungsikan sebagai tempat perkuliahan sejak tahun 2014 (PNUP, 2024).

Visi PNUP

Menjadi Perguruan Tinggi Vokasi yang Unggul di Indonesia dan Mampu Bersaing secara Global pada Tahun 2025.

Misi PNUP

- a. Meningkatkan dan mengembangkan tridarma perguruan tinggi secara dinamis dan inovatif;
- b. Memberdayakan dan mengembangkan potensi sumber daya PNUP secara berkesinambungan;
- c. Mewujudkan sivitas akademik dan tenaga kependidikan yang berakhlak mulia;
- d. Meningkatkan dan mengembangkan kerjasama dengan pihak *stakeholders*.

B. Hasil Penelitian

1. Hasil Analisis Univariat

a. Karakteristik Responden

1) Usia

Tabel 4.1
Distribusi Responden Berdasarkan Usia

Usia (Tahun)	Frekuensi (n)	Persentase (%)
17	3	1,2
18	19	7,5
19	41	16,3
20	53	21,0
21	60	23,8
22	63	25,0
23	12	4,8
24	1	0,4
Total	252	100

Sumber: Data Primer 2024

Berdasarkan tabel 4.1 dapat dilihat bahwa distribusi frekuensi usia responden terbanyak adalah usia 22 tahun sebanyak 63 orang (25%) dan diikuti usia 21 dan 20 tahun sebanyak 60 orang (23,8%), 53 orang (21%), sedangkan paling sedikit adalah usia 17 dan 24 tahun sebanyak 3 orang (1,2%), 1 orang (0,4%).

2) Semester

Tabel 4.2
Distribusi Responden Berdasarkan Semester

Fakultas	Frekuensi (n)	Persentase (%)
Semester Awal	116	46,0
Semester Akhir	136	54,0
Total	252	100

Sumber: Data Primer 2024

Berdasarkan tabel 4.2 menunjukkan bahwa distribusi responden berdasarkan semester terdapat sebanyak 136 orang (54%) yang merupakan mahasiswa semester akhir dan sebanyak 116 orang (46%) merupakan mahasiswa semester akhir.

3) Fakultas

Tabel 4.3
Distribusi Responden Berdasarkan Fakultas

Fakultas	Frekuensi (n)	Persentase (%)
Sains	152	60,3
Non Sains	100	39,7
Total	252	100

Sumber: Data Primer 2024

Berdasarkan tabel 4.3 dapat dilihat bahwa distribusi frekuensi Fakultas responden terbanyak adalah fakultas Sains sebanyak 152 orang (60,3%), sedangkan fakultas non sains sebanyak 100 orang (39,7%).

4) Instansi

Tabel 4.4
Distribusi Responden Berdasarkan Instansi

Instansi	Frekuensi (n)	Persentase (%)
UINAM	58	23,0
UNHAS	56	22,2
UNM	123	48,8
PNUP	15	6,0
Total	252	100

Sumber: Data Primer 2024

Berdasarkan tabel 4.4 dapat dilihat bahwa distribusi responden berdasarkan instansi paling banyak adalah UNM sebanyak 123

orang (48,8%), sedangkan yang paling sedikit adalah PNUP sebanyak 15 orang (6%).

b. Determinan

1) Status Tinggal

Tabel 4.5
Distribusi Responden Berdasarkan Status Tinggal

Status Tinggal	Frekuensi (n)	Persentase (%)
Tinggal Sendiri (Kos/Asrama/Rumah)	122	48,4
Tinggal bersama teman (Kos/Asrama/Rumah)	72	28,6
Tinggal bersama Orangtua/wali	58	23,0
Total	252	100

Sumber: Data Primer 2024

Berdasarkan tabel 4.5 dapat diketahui bahwa distribusi responden berdasarkan status tinggal paling banyak adalah tinggal sendiri (Kos/Asrama/Rumah) sebanyak 122 orang (48,4%), sedangkan yang paling sedikit adalah yang tinggal bersama orangtua/wali sebanyak 58 orang (23%).

2) Jumlah Uang Saku

Tabel 4.6
Distribusi Responden Berdasarkan Jumlah Uang Saku

Jumlah Uang Saku	Frekuensi (n)	Persentase (%)
Rendah	101	40,1
Sedang	116	46,0
Tinggi	35	13,9
Total	252	100

Sumber: Data Primer 2024

Berdasarkan tabel 4.6 dapat kita lihat bahwa distribusi responden berdasarkan jumlah uang saku yang paling banyak pada jumlah dengan kategori sedang (Rp500.000-Rp1.000.000) sebanyak 116 orang (46%) dan paling sedikit pada jumlah kategori tinggi (> Rp1.000.000) sebanyak 35 orang (13,9%).

Tabel 4.7
Distribusi Responden Berdasarkan Tanggapan terhadap Jumlah Uang saku

Dukungan Sosial Teman Sebaya	Frekuensi (n)	Persentase (%)
Kurang	47	18,7
Cukup	205	81,3
Total	252	100

Sumber: Data Primer 2024

Berdasarkan tabel 4.7 dapat diketahui bahwa distribusi responden berdasarkan tanggapan terhadap jumlah uang saku sebanyak 205 orang (81,3%) yang beranggapan cukup, sedangkan sebanyak 47 orang (18,7%) beranggapan kurang.

3) Dukungan Sosial Teman Sebaya

Tabel 4.8
Distribusi Responden Berdasarkan Dukungan Sosial Teman Sebaya

Dukungan Sosial Teman Sebaya	Frekuensi (n)	Persentase (%)
Rendah	135	53,6
Tinggi	117	46,4
Total	252	100

Sumber: Data Primer 2024

Berdasarkan tabel 4.8 dapat diketahui bahwa distribusi responden berdasarkan hubungan sosial teman sebaya paling

banyak pada tingkatan rendah sebanyak 135 orang (53,6%), dan pada tingkatan tinggi sebanyak 117 orang (46,4%). Dapat kita ketahui bahwa hubungan sosial yang rendah lebih banyak dibanding yang tinggi.

4) *Sedentary Lifestyle*

Tabel 4.9
Distribusi Responden Berdasarkan *Sedentary Lifestyle*

<i>Sedentary Lifestyle</i>	Frekuensi (n)	Persentase (%)
Rendah	141	56,0
Tinggi	111	44,0
Total	252	100

Sumber: Data Primer 2024

Berdasarkan tabel 4.9 dapat dilihat bahwa distribusi responden berdasarkan perilaku *sedentary lifestyle* paling banyak pada tingkatan rendah sebanyak 141 orang (56%), namun terdapat sebanyak 111 orang (44%) yang sudah pada tingkatan tinggi.

5) *Self Esteem*

Tabel 4.10
Distribusi Responden Berdasarkan *Self Esteem*

<i>Self Esteem</i>	Frekuensi (n)	Persentase (%)
Rendah	143	56,7
Tinggi	109	43,3
Total	252	100

Sumber: Data Primer 2024

Berdasarkan tabel 4.10 dapat diketahui bahwa distribusi responden berdasarkan tingkat *self esteem* terdapat sebanyak 109 orang (43,3%) pada tingkat tinggi, namun terdapat lebih banyak pada tingkatan rendah sebanyak 143 orang (56,7%).

6) *Burnout* Akademik

Tabel 4.11
Distribusi Responden Berdasarkan *Burnout* Akademik

<i>Burnout</i> Akademik	Frekuensi (n)	Persentase (%)
Rendah	134	53,2
Tinggi	118	46,8
Total	252	100

Sumber: Data Primer 2024

Berdasarkan tabel 4.11 dapat diketahui bahwa distribusi responden berdasarkan tingkatan *burnout* akademik terdapat sebanyak 134 orang (53,2%) dengan tingkatan rendah, namun pada tingkatan tinggi telah terdapat sebanyak 118 orang (46,8%).

c. Gangguan Kesehatan Mental Mahasiswa

Tabel 4.12
Distribusi Responden Berdasarkan Gangguan Kesehatan Mental

Gangguan Kesehatan Mental	Frekuensi (n)	Persentase (%)
Tidak terindikasi	127	(50,4%)
Terindikasi	125	(49,6%)
Total	252	100

Sumber: Data Primer 2024

Berdasarkan tabel 4.12 dapat diketahui bahwa distribusi responden berdasarkan gangguan kesehatan mental terdapat 127 orang (50,4%) yang tidak terindikasi, akan tetapi terdapat sebanyak 125 orang (49,6%) yang telah terindikasi mengalami gangguan kesehatan mental. Dapat kita ketahui bahwa hampir 50% responden mengalami gangguan kesehatan mental.

2. Hasil Analisis Bivariat

a. Hubungan Status Tinggal dengan Kesehatan Mental Mahasiswa

Tabel 4.13
Distribusi Hubungan Status Tinggal dengan Gangguan Kesehatan Mental pada Mahasiswa

Status Tinggal	Gangguan Kesehatan Mental				Total		<i>P-Value</i>
	Terindikasi		Tidak Terindikasi		N	%	
	n	%	n	%			
Tinggal sendiri	68	55,7	54	44,3	122	100	0,148
Bersama teman	33	45,8	39	54,2	72	100	
Bersama Orang tua/wali	24	41,4	34	58,6	58	100	
Total	125	49,6	127	50,4	252	100	

Sumber: Data Primer 2024

Berdasarkan tabel 4.13 menunjukkan bahwa dari 122 responden yang tinggal sendiri sebanyak 68 orang (55,7%) telah terindikasi mengalami gangguan kesehatan mental dan terdapat 54 orang (44,3%) yang tidak terindikasi. Kemudian, dari 72 responden yang tinggal bersama teman sebanyak 33 orang (45,8%) telah terindikasi mengalami gangguan kesehatan mental dan sebanyak 39 orang (54,2%) yang tidak terindikasi. Selanjutnya, dari jumlah 58 responden yang tinggal bersama orang tua/wali sebanyak 24 orang (41,4%) telah terindikasi mengalami gangguan kesehatan mental dan sebanyak 34 orang (58,6%) yang tidak terindikasi. Dari hasil uji bivariat didapatkan nilai $P\text{-Value} = 0,148$ ($p > 0,05$) artinya tidak

terdapat hubungan antara status tinggal dengan gangguan kesehatan mental mahasiswa perguruan tinggi negeri di Makassar.

b. Hubungan Jumlah Uang Saku dan Tanggapan terhadap Jumlah Uang Saku dengan Kesehatan Mental Mahasiswa

Tabel 4.14
Distribusi Hubungan Jumlah Uang Saku dengan Gangguan Kesehatan Mental pada Mahasiswa

Jumlah Uang Saku	Gangguan Kesehatan Mental				Total		<i>P-Value</i>
	Terindikasi		Tidak Terindikasi		N	%	
	n	%	n	%			
Rendah	52	51,5	49	48,5	101	100	0,674
Sedang	58	50,0	58	50,0	116	100	
Tinggi	15	42,9	20	57,1	35	100	
Total	125	49,6	127	50,4	252	100	

Sumber: Data Primer 2024

Berdasarkan tabel 4.14 dapat kita ketahui bahwa dari 101 responden yang mendapatkan uang saku dengan kategori sedang (<Rp500.000) sebanyak 52 orang (51,5%) telah terindikasi mengalami gangguan kesehatan mental dan 49 orang (48,5) yang tidak terindikasi. Kemudian, dari 116 responden yang mendapatkan uang saku pada kategori (Rp500.000-Rp1.000.000) sebanyak 58 orang (50%) tidak terindikasi dan 58 orang (50%) telah terindikasi mengalami gangguan kesehatan mental. Selanjutnya, dari 35 responden yang mendapatkan uang saku pada kategori tinggi (>Rp1.000.000) sebanyak 15 orang (42,8%) telah terindikasi mengalami gangguan kesehatan mental dan 20 orang (57,2%) yang tidak terindikasi. Dari hasil uji bivariat didapatkan nilai *P-Value* = 0,674 ($p > 0,05$) artinya tidak terdapat

hubungan antara jumlah uang saku dengan gangguan kesehatan mental mahasiswa perguruan tinggi negeri di Makassar.

Tabel 4.15
Distribusi Hubungan Tanggapan terhadap Jumlah Uang Saku dengan Gangguan Kesehatan Mental pada Mahasiswa

Tanggapan Jumlah Uang Saku	Gangguan Kesehatan Mental				Total	<i>P-Value</i>
	Terindikasi		Tidak Terindikasi			
	n	%	n	%	N	
Kurang	30	63,8	17	36,2	47	100
Cukup	95	46,3	110	53,7	205	100
Total	125	49,6	127	50,4	252	100

Sumber: Data Primer 2024

Berdasarkan tabel 4.15 menunjukkan bahwa dari 47 responden yang beranggapan kurang terhadap jumlah uang saku terdapat 30 orang (63,8%) telah terindikasi mengalami gangguan kesehatan mental dan 17 orang (36,2%) tidak terindikasi. Sedangkan dari 205 responden yang beranggapan cukup terhadap jumlah uang saku terdapat sebanyak 95 orang (46,3%) telah terindikasi mengalami gangguan kesehatan mental dan 110 orang (53,6%) yang tidak terindikasi. Dari hasil uji bivariat didapatkan nilai *P-Value*= 0,045 ($p < 0,05$) artinya terdapat hubungan antara tanggapan terhadap jumlah uang saku dengan gangguan kesehatan mental mahasiswa perguruan tinggi negeri di Makassar.

c. Hubungan Dukungan Sosial Teman Sebaya dengan Kesehatan Mental Mahasiswa

Tabel 4.16
Distribusi Hubungan Dukungan Sosial Teman Sebaya dengan Gangguan Kesehatan Mental pada Mahasiswa

Dukungan Sosial Teman Sebaya	Gangguan Kesehatan Mental				Total	<i>P-Value</i>
	Terindikasi		Tidak Terindikasi			
	n	%	n	%	N	
Rendah	80	59,3	55	40,7	135	100
Tinggi	45	38,5	72	61,5	117	100
Total	125	49,6	127	50,4	252	100

Sumber: Data Primer 2024

Berdasarkan tabel 4.16 menunjukkan bahwa dari 135 responden yang memiliki dukungan sosial teman sebaya yang rendah terdapat sebanyak 80 orang (59,3%) telah terindikasi mengalami gangguan kesehatan mental dan 55 orang (40,7%) tidak terindikasi. Selain itu, dari 117 responden yang memiliki dukungan sosial teman sebaya yang tinggi terdapat sebanyak 45 orang (38,5%) telah terindikasi mengalami gangguan kesehatan mental dan 72 orang (61,5%) tidak terindikasi. Dari hasil uji bivariat didapatkan nilai *P-Value*= 0,002 ($p < 0,05$) artinya terdapat hubungan antara dukungan sosial teman sebaya dengan gangguan kesehatan mental mahasiswa perguruan tinggi negeri di Makassar.

d. Hubungan *Sedentary Lifestyle* dengan Kesehatan Mental Mahasiswa

Tabel 4.17
Distribusi Hubungan *Sedentary Lifestyle* dengan Gangguan Kesehatan Mental pada Mahasiswa

<i>Sedentary Lifestyle</i>	Gangguan Kesehatan Mental				Total	<i>P-Value</i>
	Terindikasi		Tidak Terindikasi			
	n	%	n	%	N	
Tinggi	57	51,4	54	48,6	111	100
Rendah	68	48,2	73	51,8	141	100
Total	125	49,6	127	50,4	252	100

Sumber: Data Primer 2024

Berdasarkan tabel 4.17 menunjukkan bahwa dari 111 responden yang memiliki perilaku *sedentary lifestyle* yang tinggi sebanyak 57 orang (51,4%) telah terindikasi mengalami gangguan kesehatan mental dan 54 orang (48,6%) tidak terindikasi. Selain itu, dari 141 responden yang memiliki perilaku *sedentary lifestyle* yang rendah terdapat sebanyak 68 orang (48,2%) telah terindikasi mengalami gangguan kesehatan mental dan 73 orang (51,8%) tidak terindikasi. Dari hasil uji bivariat didapatkan nilai *P-Value*= 0,715 ($p>0,05$) artinya tidak terdapat hubungan antara perilaku *sedentary lifestyle* dengan gangguan kesehatan mental mahasiswa perguruan tinggi negeri di Makassar.

e. Hubungan *Self Esteem* dengan Kesehatan Mental Mahasiswa

Tabel 4.18
Distribusi Hubungan *Self Esteem* dengan Gangguan Kesehatan Mental pada Mahasiswa

<i>Self Esteem</i>	Gangguan Kesehatan Mental				Total	<i>P-Value</i>
	Terindikasi		Tidak Terindikasi			
	n	%	n	%	N	
Rendah	90	62,9	53	37,1	143	100
Tinggi	35	32,1	74	67,9	109	100
Total	125	49,6	127	50,4	252	100

Sumber: Data Primer 2024

Berdasarkan tabel 4.18 menunjukkan bahwa dari 143 responden yang memiliki *self esteem* yang rendah terdapat sebanyak 90 orang (62,9%) telah terindikasi mengalami gangguan kesehatan mental dan 53 orang (37,1%) tidak terindikasi. Selain itu, dari 109 responden yang memiliki *self esteem* yang tinggi terdapat sebanyak 35 orang (32,1%) telah terindikasi mengalami gangguan kesehatan mental dan 74 orang (67,9%) tidak terindikasi. Dari hasil uji bivariat didapatkan nilai *P-Value*= 0,000 ($p < 0,05$) artinya terdapat hubungan antara *self esteem* dengan gangguan kesehatan mental mahasiswa perguruan tinggi negeri di Makassar.

f. Hubungan *Burnout* Akademik dengan Kesehatan Mental Mahasiswa

Tabel 4.19
Distribusi Hubungan *Burnout* Akademik dengan Gangguan Kesehatan Mental pada Mahasiswa

<i>Burnout</i> Akademik	Gangguan Kesehatan Mental				Total	<i>P-Value</i>
	Terindikasi		Tidak Terindikasi			
	n	%	n	%	N	
Tinggi	81	68,6	37	31,4	118	100
Rendah	44	32,8	90	67,2	134	100
Total	125	49,6	127	50,4	252	100

Sumber: Data Primer 2024

Berdasarkan tabel 4.19 menunjukkan bahwa dari 118 responden yang memiliki *burnout* akademik yang tinggi terdapat sebanyak 81 orang (68,6%) telah terindikasi mengalami gangguan kesehatan mental dan 37 orang (31,4%) tidak terindikasi. Selain itu, dari 134 responden yang memiliki *burnout* akademik yang rendah terdapat sebanyak 44 orang (32,8%) telah terindikasi mengalami gangguan kesehatan mental dan 90 orang (67,2%) tidak terindikasi. Dari hasil uji bivariat didapatkan nilai *P-Value*= 0,000 ($p = <0,05$) artinya terdapat hubungan antara *burnout* akademik dengan gangguan kesehatan mental mahasiswa perguruan tinggi negeri di Makassar.

3. Hasil Analisis Multivariat

Salah satu metode analisis multivariat yang umum digunakan adalah analisis *regresi logistik*, yang membantu mengidentifikasi variabel independen yang memiliki pengaruh paling dominan terhadap variabel dependen.

a. Pemilihan Kandidat Model

Variabel yang akan dimasukkan ke dalam model multivariat adalah variabel independen yang menunjukkan nilai *P-Value* kurang dari 0,25 dalam analisis bivariat. Daftar variabel yang termasuk dalam model multivariat dapat ditemukan dalam tabel berikut.

Tabel 4.20
Hasil Analisis Bivariat Antara
Variabel Independen dengan Variabel Dependen

No	Variabel	<i>P-Value</i>
1	Status Tinggal	0,148
2	Jumlah Uang Saku	0,674
3	Tanggapan terkait Jumlah Uang Saku	0,045
4	Hubungan Sosial Teman Sebaya	0,002
5	<i>Sedentary Lifestyle</i>	0,715
6	<i>Self Esteem</i>	0,000
7	<i>Burnout Akademik</i>	0,000

Sumber: Data Primer 2024

Berdasarkan tabel 4.20 menunjukkan terdapat lima variabel yang memiliki nilai *P-Value* < 0,25. Dengan demikian variabel Jumlah Uang Saku dan *Sedentary Lifestyle* tidak diikutkan dalam analisis multivariat, sedangkan variabel Status Tinggal, Tanggapan terkait Jumlah Uang Saku, Hubungan Sosial Teman Sebaya, *Self Esteem* dan

Burnout Akademik dapat menjadi kandidat model dalam analisis multivariat.

b. Pembuatan Model Dalam Analisis Multivariat.

Pada tahap ini, dilakukan analisis multivariat dengan menggunakan uji regresi logistik berganda. Jika hasil pengujian menunjukkan bahwa ada variabel dengan probabilitas (*p-value*) > 0,05, variabel tersebut harus dihapus dari model secara bertahap sesuai dengan probabilitas variabel yang tinggi. Setelah penghapusan, uji regresi logistik perlu dilakukan kembali hingga tidak ada variabel yang memiliki nilai probabilitas (*p-value*) > 0,05. Berikut ini adalah hasil dari pembuatan model faktor penentu dalam tabel.

Tabel 4.21
Model Uji Regresi Logistik Berganda antara
Variabel Independen dengan Variabel Dependen

No	Variabel	Model Awal
1	Status Tinggal	0,077
2	Tanggapan terkait Jumlah Uang Saku	0,788
3	Hubungan Sosial Teman Sebaya	0,049
4	<i>Self Esteem</i>	0,000
5	<i>Burnout Akademik</i>	0,000

Sumber: Data Primer 2024

Berdasarkan hasil analisis, dapat diketahui bahwa terdapat 3 variabel yang memiliki nilai *P-Value* < 0,05 meliputi Hubungan Sosial Teman Sebaya (0,049), *Self Esteem* (0,000) dan *Burnout Akademik* (0,000). Hasil ini menunjukkan bahwa variabel-variabel tersebut memiliki hubungan signifikan terhadap kesehatan mental mahasiswa

perguruan tinggi negeri. Adapun variabel Status Tinggal (0,079) satu-satunya variabel yang memiliki nilai *P-Value* > 0,05 tetapi tetap diikuti dalam permodelan sebagai *Confounding*. Hal tersebut dikarenakan apabila variabel tersebut dikeluarkan maka perubahan OR akan sangat signifikan (>10%).

c. Analisis Multivariat

Tabel 4.22
Hasil Analisis Multivariat Uji Regresi Logistik Berganda
Variabel Independen dengan Variabel Dependen

No	Variabel	B	Wald	Sig.	OR CI 95%
1.	Status Tinggal	0,351	0,179	0,079	1,370 (0,964-1,947)
2.	Hubungan Sosial Teman Sebaya	-0,579	4,001	0,045	0,560 (0,318-0,988)
3.	<i>Self Esteem</i>	1,107	14,143	0,000	3,025 (1,699-5,387)
4.	<i>Burnout Akademik</i>	1,381	23,444	0,000	3,979 (2,275-6,959)

Sumber: Data Primer 2024

Berdasarkan hasil tersebut dapat diketahui bahwa terdapat variabel dengan nilai OR lebih dari 1 yang dalam *regresi logistik* menunjukkan hubungan positif antara variabel independen dan outcome. Artinya, ketika nilai variabel independen meningkat, kemungkinan terjadinya outcome juga meningkat. Hal ini berlaku pada variabel Status Tinggal (OR=1,370), *Self Esteem* (OR=3,025) dan *Burnout Akademik* (OR=3,979) yang artinya bahwa peningkatan dalam variabel-variabel (OR>1) tersebut berhubungan dengan peningkatan

odds dari terjadinya gangguan kesehatan mental pada mahasiswa perguruan tinggi di Makassar tahun 2024.

Adapun nilai OR yang kurang dari 1 dalam *regresi logistik* menunjukkan hubungan negatif antara variabel independen dan outcome. Sama halnya dengan nilai OR pada variabel Hubungan Sosial Teman Sebaya dengan nilai OR = 0,560 (OR<1) yang artinya bahwa peningkatan dalam variabel Hubungan Sosial Teman Sebaya berhubungan dengan penurunan odds dari terjadinya gangguan kesehatan mental pada mahasiswa perguruan tinggi di Makassar tahun 2024.

Hasil analisis multivariat dengan uji *regresi logistik* dapat disimpulkan bahwa dari keseluruhan variabel independen yang diduga mempengaruhi kesehatan mental mahasiswa, terdapat variabel yang paling dominan berpengaruh terhadap kesehatan mental dengan *P-Value* $0,000 < 0,05$ yaitu *Burnout Akademik*. Nilai OR terbesar yang diperoleh yaitu 3,979 artinya *Burnout Akademik* yang dirasakan responden mempunyai peluang 3,979 kali menyebabkan adanya gangguan kesehatan mental pada mahasiswa perguruan tinggi di Makassar tahun 2024.

C. Pembahasan

1. Hubungan Status Tinggal dengan Kesehatan Mental Mahasiswa

Status tinggal merupakan faktor penting yang dapat memengaruhi kesehatan mental mahasiswa. Penelitian telah menunjukkan bahwa mahasiswa yang tinggal di lingkungan yang mendukung, aman, dan nyaman cenderung memiliki kesehatan mental yang lebih baik daripada mereka yang tinggal dalam lingkungan yang tidak stabil atau tidak mendukung (Hamzah & Hamzah, 2020).

Berdasarkan hasil penelitian, tingkat terindikasi mengalami gangguan kesehatan mental cenderung lebih tinggi pada responden yang tinggal sendiri (55,7%) dibandingkan dengan responden yang tinggal bersama teman (45,8%) atau bersama orang tua/wali (41,4%). Meskipun persentase terindikasi gangguan kesehatan mental pada responden yang tinggal bersama teman lebih rendah daripada yang tinggal sendiri, tetapi masih cukup signifikan (45,8%). Hal ini menunjukkan bahwa lingkungan tinggal yang tidak selalu bersama keluarga juga dapat mempengaruhi kesehatan mental seseorang, meskipun tidak sekuat tinggal sendiri.

Sejalan dengan penelitian yang dilakukan oleh (Sitorus et al., 2023) yaitu, dari 50,3% mahasiswa tinggal dengan orang tua tersebut mayoritas mahasiswanya tergolong ke dalam tingkat kategori stres normal yaitu sebesar 26,5%. Mahasiswa yang tinggal dengan selain orang tua memiliki persentase tingkat stres berat yang lebih besar.

Hasil uji bivariat didapatkan nilai P-Value= 0,148 ($p>0,05$) artinya tidak terdapat hubungan antara status tinggal dengan gangguan kesehatan mental mahasiswa perguruan tinggi negeri di Makassar. Sejalan dengan penelitian sebelumnya dengan hasil uji statistik dengan menggunakan uji chi square $p=0,166>0,05$ yang juga menunjukkan tidak ada hubungan antara status tempat tinggal dengan tingkat stres akademik pada mahasiswa STIKes Graha Medika (Hamzah & Hamzah, 2020).

Mahasiswa yang tinggal sendiri memiliki tingkat terindikasi gangguan kesehatan mental yang lebih tinggi karena beberapa faktor yang meliputi kurangnya dukungan sosial, tingkat stres yang lebih tinggi, kemandirian yang tinggi, kurangnya dukungan keluarga, dan kurangnya keterlibatan sosial. Hal ini dapat dibuktikan dengan adanya hasil *crosstabulasi* antara variabel status tinggal dengan hubungan sosial dengan hasil menunjukkan bahwa 50% mahasiswa dengan dukungan sosial yang rendah merupakan mahasiswa yang tinggal sendiri. Ketika tinggal sendiri, mahasiswa banyak yang merasa lebih terisolasi dan kesepian, dengan keterbatasan akses terhadap dukungan emosional dari keluarga atau teman.

Tanggung jawab finansial dan hidup mandiri juga dapat menempatkan tekanan tambahan pada mereka, yang jika tidak diatasi dengan baik dapat meningkatkan risiko gangguan kesehatan mental seperti depresi dan kecemasan. Hal ini juga dibuktikan dengan hasil

crosstabulasi antara variabel status tinggal dengan tanggapan terkait jumlah uang saku yang menunjukkan bahwa 53,2% mahasiswa yang merasa kurang terhadap jumlah uang saku yang diberikan merupakan mahasiswa yang tinggal sendiri. Banyak dari mereka yang merasa terbebani apabila harus meminta uang tambahan jika ada kebutuhan yang mendesak.

Meskipun demikian, perlu diingat bahwa pengalaman setiap individu berbeda, dan tidak semua mahasiswa yang tinggal sendiri akan mengalami gangguan kesehatan mental. Dukungan sosial dari teman, akses terhadap layanan kesehatan mental, dan strategi koping yang efektif juga dapat memainkan peran penting dalam kesehatan mental mereka.

Begitu pula dengan mahasiswa yang tinggal bersama teman juga menghadapi risiko tertentu yang dapat mempengaruhi kesehatan mental mereka. Tinggal bersama teman dapat menghasilkan konflik interpersonal, baik itu terkait dengan kebiasaan hidup sehari-hari, pembagian tugas rumah tangga, atau masalah antarpribadi. Konflik semacam itu dapat meningkatkan tingkat stres dan menyebabkan ketegangan di antara sesama penghuni, yang pada gilirannya dapat mempengaruhi kesehatan mental. Selain itu, ketika tinggal bersama teman, mahasiswa lebih rentan terhadap perbandingan sosial dan merasa tertekan oleh pencapaian atau gaya hidup teman-teman sebaya mereka. Hal ini juga dapat berdampak negatif pada kesehatan mental.

Meskipun demikian, penting untuk diingat bahwa tinggal bersama teman juga dapat memberikan manfaat sosial dan emosional yang signifikan, dan bukan semua mahasiswa yang tinggal bersama teman akan mengalami gangguan kesehatan mental. Hubungan interpersonal yang sehat, komunikasi terbuka, dan dukungan teman yang positif dapat menjadi faktor penting dalam memperkuat kesehatan mental mereka.

Berbeda dengan mahasiswa yang tinggal dengan orang tua, mereka memiliki akses lebih besar terhadap dukungan keluarga. Mereka dapat berkonsultasi dengan orang tua mereka, berbagi masalah, dan menerima dorongan serta nasihat dari mereka. Selain itu, kehadiran keluarga juga memberikan rasa aman dan kenyamanan bagi mahasiswa, yang dapat membantu mengurangi tingkat stres dan kecemasan (Rahayu et al., 2021). Namun terkadang mahasiswa tertutup dengan keluarga mereka karena adanya konflik keluarga atau karena takut akan stigma terkait masalah kesehatan mental. Hal ini dapat membuat mereka merasa sulit untuk membuka diri atau mencari dukungan.

Oleh karena itu, mahasiswa dapat mencari dukungan dari sumber-sumber di luar keluarga, seperti teman dekat, dosen, konselor kampus, atau profesional kesehatan mental. Mereka dapat memberikan dukungan emosional, informasi, dan bimbingan yang dibutuhkan. Namun meskipun sulit, terbuka dan jujur dengan anggota

keluarga tentang masalah kesehatan mental dapat membantu memecahkan stigma dan mengurangi konflik. Mahasiswa dapat mencoba mengajak percakapan dengan keluarga mereka secara bertahap dan dengan pendekatan yang sensitif.

Dari pembahasan dapat disimpulkan bahwa bahwa kondisi tinggal mahasiswa, baik itu tinggal sendiri, tinggal bersama teman, atau tinggal dengan orang tua, dapat memiliki dampak yang berbeda terhadap kesehatan mental mereka. Oleh karena itu, penting bagi mahasiswa untuk memperhatikan dan mengembangkan keterampilan coping yang efektif untuk menjaga kesehatan mental mereka, terlepas dari situasi tempat tinggal mereka.

2. Hubungan Jumlah Uang Saku dengan Kesehatan Mental Mahasiswa

Jumlah uang saku yang dimiliki oleh mahasiswa dapat memiliki dampak yang signifikan pada kesehatan mental mereka. Pada dasarnya, faktor ekonomi memainkan peran penting dalam menyusun kondisi kehidupan sehari-hari, dan keadaan finansial yang stabil dapat membantu mengurangi tingkat stres dan meningkatkan kesejahteraan psikologis mahasiswa (Mistry et al., 2020).

Berdasarkan hasil penelitian responden yang mendapatkan uang saku dengan kategori rendah (<Rp500.000) memiliki persentase terindikasi gangguan kesehatan mental yang lebih tinggi (51,5%) dibandingkan dengan responden yang mendapatkan uang saku pada

kategori sedang (50%) dan tinggi (42,8%). Meskipun tidak terdapat perbedaan yang signifikan antara kelompok sedang dan tinggi, namun terdapat tren penurunan persentase terindikasi gangguan kesehatan mental seiring dengan peningkatan kategori uang saku.

Hal ini menunjukkan bahwa mahasiswa dengan uang saku yang lebih rendah cenderung memiliki risiko yang lebih tinggi untuk mengalami gangguan kesehatan mental. Kemungkinan faktor-faktor seperti ketidakmampuan memenuhi kebutuhan finansial, stres terkait keuangan, dan ketidakpastian ekonomi dapat berperan dalam meningkatkan risiko gangguan kesehatan mental pada kelompok ini. Sebaliknya, mahasiswa dengan uang saku yang lebih tinggi mungkin memiliki akses lebih besar terhadap sumber daya dan dukungan yang dapat membantu mengurangi risiko gangguan kesehatan mental.

Penelitian sebelumnya menyatakan bahwa remaja cenderung mengalami tingkat depresi yang lebih tinggi ketika pendapatan keluarga menurun atau ketika mereka tidak mendapatkan uang saku. Selain itu, penelitian ini menunjukkan bahwa jumlah uang saku yang minim juga berhubungan dengan tingkat stres akademik yang tinggi, yang dapat meningkatkan risiko depresi pada remaja (Mistry et al., 2020). Kondisi keuangan yang menyebabkan remaja tidak mendapat uang saku atau merasa bahwa keuangan keluarga berada di bawah rata-rata juga dapat menyebabkan stres finansial pada remaja (Q. Zhou et al., 2018)

Bedasarkan hasil uji bivariat didapatkan nilai *P-Value*= 0,674 ($p > 0,05$) artinya tidak terdapat hubungan antara jumlah uang saku dengan gangguan kesehatan mental mahasiswa perguruan tinggi negeri di Makassar. Hasil penelitian ini sejalan dengan temuan yang dilakukan oleh Luthar & Latendresse. Mereka menemukan bahwa tidak terdapat hubungan yang signifikan antara jumlah uang saku dengan gangguan kesehatan mental (Luthar & Latendresse, 2015).

Remaja termasuk didalamnya mahasiswa yang memiliki uang saku yang melimpah kemungkinan mengalami depresi dikarenakan adanya *achievement pressures*. Tekanan ini sering kali berasal dari tuntutan yang diberikan oleh orang tua (Luthar & Latendresse, 2015). Temuan oleh Luthar & Latendresse menyajikan perspektif baru bahwa meskipun mahasiswa dengan status sosial ekonomi yang tinggi memiliki fasilitas seperti uang saku yang tinggi, hal itu tidak menjamin mereka akan memiliki tingkat kesehatan mental yang lebih baik, sehingga temuan ini menjelaskan hasil penelitian ini.

Meskipun memiliki sumber daya finansial yang melimpah, mahasiswa dengan uang saku tinggi juga dapat menghadapi risiko gangguan kesehatan mental yang serius. Meskipun secara material mereka mungkin tidak terbatas dalam memenuhi kebutuhan sehari-hari, namun tekanan untuk mempertahankan gaya hidup yang tinggi atau mencapai standar tertentu dalam hal prestasi akademik dan sosial dapat menjadi beban tambahan yang signifikan. Selain itu, pengeluaran

yang besar seperti keperluan akademik yang terkadang melonjak ataupun gaya hidup yang terlalu mewah menyebabkan mereka selalu merasa kekurangan yang pada gilirannya dapat memengaruhi kesehatan mental.

Berdasarkan hasil penelitian terdapat hubungan yang signifikan antara tanggapan terhadap jumlah uang saku dengan gangguan kesehatan mental pada mahasiswa perguruan tinggi negeri di Makassar. Responden yang merasa kurang dengan jumlah uang saku cenderung memiliki persentase yang lebih tinggi terindikasi mengalami gangguan kesehatan mental (63,8%) dibandingkan dengan responden yang merasa cukup dengan jumlah uang saku (46,3%). Nilai *p-value* yang signifikan ($p = 0,045 < 0,05$) dari uji bivariat, menunjukkan bahwa ada hubungan yang kuat antara tanggapan terhadap jumlah uang saku dan gangguan kesehatan mental.

Hal ini mengindikasikan bahwa persepsi terhadap kecukupan uang saku memainkan peran penting dalam kesejahteraan mental mahasiswa. Mahasiswa yang merasa kurang dengan jumlah uang saku mungkin mengalami stres finansial yang lebih besar, yang dapat berkontribusi pada tingkat gangguan kesehatan mental yang lebih tinggi. Sementara itu, mahasiswa yang merasa cukup dengan jumlah uang saku mungkin memiliki lebih sedikit beban finansial dan lebih sedikit stres yang terkait dengan keuangan, yang pada gilirannya dapat mempengaruhi kesehatan mental mereka secara positif.

Berbeda dengan penelitian sebelumnya yang menemukan bahwa tidak terdapat perbedaan signifikan dalam tingkat depresi remaja yang berkaitan dengan tanggapan mengenai kecukupan uang saku. Hal ini mungkin dipengaruhi oleh perbedaan dalam kemampuan remaja dalam *money management* serta pola pengasuhan yang terkait dengan situasi keuangan, termasuk kemampuan orang tua sebagai *role model* dalam pengelolaan finansial (Elmer & Stadtfeld, 2020).

Seseorang yang terbiasa dengan gaya hidup mewah dan konsumtif cenderung selalu merasa kekurangan karena perbandingan sosial dengan orang lain yang memiliki lebih banyak harta, kebiasaan konsumtif yang sulit dibatasi, tekanan untuk mempertahankan status sosial, keterikatan pada benda-benda materi, dan kadang-kadang karena ketidakpuasan emosional yang mencoba diatasi dengan kepemilikan material (Lubis, 2019).

Dalam Islam, penting untuk mengatasi perasaan kekurangan ini dengan memahami bahwa kebahagiaan sejati tidak tergantung pada kekayaan materi, melainkan pada hubungan yang baik dengan Allah, kesyukuran atas nikmat yang telah diberikan, dan kepedulian terhadap sesama.

Rasulullah saw. mengisyaratkan untuk selalu merasa cukup atas nikmat yang diberikan. Sebagaimana dalam hadis berikut:

انظُرُوا إِلَى مَنْ هُوَ أَسْفَلَ مِنْكُمْ وَلَا تَنْظُرُوا إِلَى مَنْ هُوَ فَوْقَكُمْ فَإِنَّهُ أَجْدَرُ أَنْ لَا تَزْدَرُوا
نِعْمَةَ اللَّهِ

Artinya:

"Lihatlah pada orang yang berada di bawah kalian dan janganlah perhatikan orang yang berada di atas kalian. Lebih pantas engkau berakhlak seperti itu sehingga engkau tidak meremehkan nikmat yang telah Allah anugerahkan." (HR. Ibnu Majah no. 4138, shahih kata Syaikh Al-Albani).

Hadist tersebut mengingatkan untuk selalu merendahkan hati dan bersyukur atas segala nikmat yang diberikan Allah kepada kita. Dengan memperhatikan orang yang berada di bawah kita, kita menjadi lebih peka terhadap kebutuhan dan penderitaan orang lain, yang pada gilirannya dapat membangkitkan rasa empati dan kepedulian.

Sebaliknya, jika kita terlalu memperhatikan orang yang berada di atas kita, hal itu dapat memunculkan rasa iri dan tidak puas dengan apa yang telah kita miliki, serta memunculkan kesombongan dan meremehkan nikmat yang telah diberikan Allah. Dengan berakhlak yang baik seperti itu, kita dapat menjaga hubungan yang baik dengan Allah, serta menghargai dan merawat nikmat yang telah diberikan kepada kita.

Kesimpulannya jumlah uang saku bukan menjadi faktor resiko terjadinya gangguan kesehatan mental mahasiswa. Hal tersebut lebih mengarah pada bagaimana mahasiswa mengelola kuangnya (*money management*). Mahasiswa dengan pola pengelolaan keuangan

yang baik maka akan merasa cukup dengan jumlah uang saku yang diberikan dan memberikan pengaruh positif terhadap kesehatan mental mereka. Begitupun sebaliknya, mahasiswa yang pola pengelolaan yang buruk akan selalu merasa kekurangan dan akan berdampak negatif pada kesehatan mental mahasiswa itu sendiri.

3. Hubungan Dukungan Sosial Teman Sebaya dengan Kesehatan Mental Mahasiswa

Dukungan sosial yang diberikan oleh teman sebaya memainkan peran penting dalam kesehatan mental mahasiswa. Teman sebaya dapat memberikan dukungan emosional, sosial, dan instrumental yang dapat membantu mahasiswa mengatasi tantangan akademik, stres, dan masalah emosional (Johnson et al., 2019).

Berdasarkan hasil penelitian responden yang memiliki dukungan sosial teman sebaya yang rendah cenderung memiliki persentase yang lebih tinggi terindikasi mengalami gangguan kesehatan mental (59,3%) dibandingkan dengan responden yang memiliki dukungan sosial teman sebaya yang tinggi (38,5%). Hal ini menunjukkan adanya pola yang konsisten, di mana tingkat dukungan sosial yang rendah berhubungan dengan risiko yang lebih tinggi terhadap gangguan kesehatan mental.

Berdasarkan hasil uji bivariat didapatkan nilai $P\text{-Value} = 0,002$ ($p = <0,05$) artinya terdapat hubungan antara dukungan sosial teman

sebaya dengan gangguan kesehatan mental mahasiswa perguruan tinggi negeri di Makassar.

Sejalan dengan penelitian yang dilakukan oleh Johnson et al yang menggunakan fisikawan medis sebagai responden mengungkap bahwa seorang fisikawan medis akan selalu mencari *social support* pada saat mengalami kejenuhan kerja dan kelelahan pribadi. Penelitian tersebut juga menjelaskan beberapa hambatan yang dialami oleh fisikawan medis menyebabkan mereka hanya bisa mendapatkan *social support* dari rekan fisikawan medis yang memiliki penalaman yang sama. Kesimpulannya adalah dukungan sosial teman sebaya akan sangat mempengaruhi kesehatan mental seseorang (Johnson et al., 2019).

Hasil penelitian lain menunjukkan bahwa selama masa pandemi COVID-19, terdapat tingkat gejala depresi dan kecemasan yang relatif tinggi pada remaja Tiongkok yang menjadi subjek penelitian ini. Ditemukan pula bahwa dukungan sosial berperan sebagai faktor pelindung terhadap kesehatan mental remaja tersebut (Qi et al., 2020).

Temuan tambahan dari penelitian ini menunjukkan bahwa jumlah teman dekat tidak memiliki pengaruh yang signifikan terhadap tingkat depresi mahasiswa. Hal ini bertentangan dengan penemuan oleh Elmer & Stadtfeld, yang menyoroti bahwa semakin banyak teman yang dimiliki remaja, semakin besar dukungan sosial yang mereka terima, yang dapat menjadi faktor protektif dalam mengurangi tingkat

depresi. Namun, hasil penelitian ini menunjukkan bahwa kualitas hubungan antara mahasiswa lebih penting daripada jumlah teman (Kharimah et al., 2018).

Pentingnya kualitas hubungan ini terletak pada keterikatan emosional dan interaksi timbal balik yang sehat, bukan sekadar kuantitas teman. Dengan menjalin pertemanan yang berkualitas, remaja dapat memperbaiki kesehatan mental mereka dan mengembangkan kesehatan emosional yang positif. Kualitas pertemanan yang baik dapat meningkatkan rasa positif terhadap diri sendiri selama proses pengembangan identitas mahasiswa. Penelitian sebelumnya menyatakan, mahasiswa yang memiliki hubungan pertemanan yang baik diperkirakan mampu meningkatkan harga diri, adaptasi psikososial, sensitivitas terhadap interaksi sosial, dan mengurangi gejala-gejala gangguan kesehatan mental hingga usia 25 tahun (Kharimah et al., 2018).

Hal tersebut relevan dengan pengalaman sehari-hari mahasiswa. Mahasiswa mengakui bahwa hubungan pertemanan yang berkualitas memengaruhi kesehatan mental mereka secara positif, membuat mereka lebih bahagia, lebih termotivasi dan lebih mampu mengatasi tekanan akademik dan sosial. Selain itu, mereka juga mengungkapkan bahwa hubungan pertemanan yang baik membantu memberikan dukungan dalam menghadapi tantangan hidup.

Dukungan sosial teman sebaya merupakan suatu wujud dukungan atau dorongan yang berupa perhatian, kasih sayang ataupun berupa penghargaan kepada individu lainnya. Islam selalu mengajarkan kasih sayang kepada semua makhluk, dan serta memberikan perhatian kepada makhluk lainnya.

Sebagaimana Allah swt. telah berfirman dalam QS. Al Balad/90:17

ثُمَّ كَانَ مِنَ الَّذِينَ آمَنُوا وَتَوَاصَوْا بِالصَّبْرِ وَتَوَاصَوْا بِالْمَرْحَمَةِ ﴿١٧﴾

Terjemahnya:

“Kemudian, dia juga termasuk orang-orang yang beriman dan saling berpesan untuk bersabar serta saling berpesan untuk berkasih sayang.” (Kemenag, 2019).

Dalam Tafsir As-Sa'di ayat ini menyatakan bahwa seseorang tidak termasuk dalam golongan orang-orang yang beriman kecuali jika ia juga melaksanakan perbuatan baik. Hal ini mencakup semua perkataan dan tindakan yang diwajibkan atau dianjurkan dalam ajaran agama. Selanjutnya, ayat menekankan pentingnya saling memberi nasehat untuk tetap sabar dalam taat kepada Allah dan menjauhi kemaksiatan. Saling mendorong satu sama lain untuk tunduk pada ketentuan Allah dengan penuh ketaatan, lapang dada, dan ketenangan jiwa (As-Sa'di, 2022).

Selain itu, ayat juga menyoroti perlunya memberi nasehat dengan penuh kasih sayang kepada sesama manusia. Ini mencakup

memberikan bantuan kepada yang membutuhkan, mengajari orang yang tidak tahu, memenuhi kebutuhan mereka dari segala sisi, dan membantu mereka dalam urusan dunia dan akhirat. Memberikan kasih sayang kepada sesama, mencintai mereka sebagaimana mencintai diri sendiri, dan membenci atas mereka sebagaimana membenci atas diri sendiri, merupakan bagian dari ajaran agama yang harus diterapkan dalam kehidupan sehari-hari (As-Sa'di, 2022).

Berdasarkan penafsiran tersebut dapat kita ketahui bahwa Allah swt. secara tersirat menyampaikan agar kita tidak saling bermusuhan, hendaknya sebagai makhluk ciptaan Allah kita harus saling menyayangi, saling mengingatkan dalam kebaikan dan kesebarannya serta tetap berpegang teguh kepada agama Allah untuk mendapatkan petunjuk.

Kesimpulannya bahwa mahasiswa dengan dukungan sosial yang rendah cenderung lebih rentan terhadap gangguan kesehatan mental, sementara mereka yang memiliki dukungan yang tinggi memiliki kemungkinan lebih kecil mengalami gangguan tersebut. Selain itu, kualitas hubungan lebih berpengaruh daripada jumlah teman, di mana mahasiswa dengan pertemanan yang berkualitas cenderung memiliki kesehatan mental yang lebih baik, termotivasi, dan mampu mengatasi tekanan akademik dan sosial dengan lebih efektif.

Oleh karena itu, pentingnya setiap individu untuk sebisa mungkin menghindari teman yang toksik (berdampak negatif terhadap

kesehatan mental). Kemudian berusaha mencari teman sehat (berdampak positif terhadap kesehatan mental) dan sejalan dengan visi misi hidupnya agar saling mendukung dalam hal kebaikan. Dengan begitu secara tidak langsung dapat meningkatkan kesejahteraan mental individu tersebut.

4. Hubungan *Sedentary Lifestyle* dengan Kesehatan Mental Mahasiswa

Gaya hidup yang kurang aktif atau *sedentary lifestyle* dapat memiliki dampak yang signifikan pada kesehatan mental mahasiswa. Ketika mahasiswa menghabiskan banyak waktu dalam aktivitas yang melibatkan duduk atau kurangnya aktivitas fisik, hal ini dapat berkontribusi pada masalah kesehatan mental seperti stres, kecemasan, dan depresi (Faria et al., 2020).

Berdasarkan hasil penelitian menunjukkan bahwa tidak terdapat hubungan yang signifikan antara perilaku *sedentary lifestyle* dengan gangguan kesehatan mental pada responden. Meskipun terdapat perbedaan dalam persentase terindikasi gangguan kesehatan mental antara kelompok dengan perilaku *sedentary lifestyle* yang tinggi (51,4%) dan rendah (48,2%), namun perbedaan ini tidak cukup signifikan untuk menyimpulkan adanya hubungan langsung antara perilaku *sedentary lifestyle* dan gangguan kesehatan mental.

Hal ini diperkuat dengan hasil uji bivariat didapatkan nilai *P-Value* = 0,715 ($p = >0,05$) artinya tidak terdapat hubungan antara

perilaku *sedentary lifestyle* dengan gangguan kesehatan mental mahasiswa perguruan tinggi negeri di Makassar. Penelitian ini sejalan dengan penelitian sebelumnya yang menunjukkan tidak adanya hubungan antara perilaku sedentari dengan gangguan kesehatan mental (Faria et al., 2020).

Fakta di lapangan menunjukkan bahwa sebagian responden menganggap perilaku sedentari sebagai suatu aktivitas yang mendukung kesehatan mental mereka. Hal ini dibuktikan dengan jawaban responden yang menunjukkan bahwa responden banyak menghabiskan waktu hanya untuk rebahan dan duduk sambil bermain HP (5 jam/hari). Banyak dari mereka yang beranggapan bahwa itu adalah salah satu bentuk *self healing* setelah melakukan kegiatan yang melelahkan secara fisik.

Selebihnya menyatakan bahwa aktivitas tersebut sangat berdampak negatif bukan hanya kesehatan mental tetapi juga kesehatan fisik. Contohnya seringkali postingan-postingan di media sosial lama-kelamaan membuat mereka *overthinking* dan *insecure* karena selaku membandingkan diri dengan orang lain. Selain itu, duduk atau berbaring terlalu lama menyebabkan sakit kepala, pegal seluruh badan dsb.

Disisi lain banyak responden yang menghabiskan waktu untuk selalu mengerjakan tugas, baik itu untuk mengerjakan tugas/skripsi menggunakan komputer/laptop (3 jam/hari) maupun tidak

menggunakan komputer/laptop (2 jam/hari). Setelah dikaji lebih jauh ternyata banyak responden yang selalu *overthinking*, mereka menyatakan bahwa dengan mengerjakan tugas selama berjam-jam dapat menjadi salah satu jalan mereka untuk mengalihkan pikiran dan dengan selesainya beberapa atau sebagian tugas/skripsi maka *overthinking* yang mereka alami juga akan berkurang.

Hal tersebut sejalan dengan penelitian sebelumnya dalam meta-analisis berdasarkan 12 studi kohort prospektif, ditemukan bahwa perilaku sedentari, terutama perilaku yang pasif secara mental seperti menonton televisi, berkaitan positif dengan risiko depresi. Setiap peningkatan waktu yang dihabiskan untuk perilaku sedentari tersebut dapat meningkatkan risiko depresi, namun efeknya berbeda tergantung pada penyesuaian kovariat (Huang et al., 2020).

Meskipun perilaku sedentari yang aktif secara mental, seperti menggunakan komputer, tidak berkaitan dengan risiko depresi, hubungan ini masih perlu diteliti lebih lanjut. Diperlukan studi eksperimental yang lebih luas untuk memahami mekanisme biologis di balik hubungan antara perilaku sedentari dan depresi, serta untuk mengeksplorasi perbedaan antara perilaku sedentari yang pasif dan aktif secara mental dalam pengaruh mereka terhadap kesehatan mental (Huang et al., 2020).

Penelitian ini memberikan gambaran bahwa perilaku sedentari tidak sepenuhnya berdampak negatif pada kesehatan mental

seseorang. Hal tersebut tergantung pada aktivitas sedentari yang dilakukan. Aktivitas sedentari yang pasif secara mental akan berpengaruh negatif pada kesehatan mental, begitupun sebaliknya aktivitas sedentari yang aktif secara mental akan berdampak positif pada kesehatan mental seseorang (Werneck et al., 2021).

Dengan demikian dapat disimpulkan bahwa dampak perilaku sedentari tergantung pada jenis aktivitas sedentari yang dilakukan. Aktivitas sedentari yang aktif secara mental, seperti menggunakan komputer untuk bekerja atau belajar, tidak memiliki korelasi signifikan dengan risiko gangguan kesehatan mental. Namun, perilaku sedentari yang bersifat pasif secara mental dapat meningkatkan risiko gangguan kesehatan mental. Diperlukan penelitian lebih lanjut, terutama studi eksperimental yang lebih luas, untuk memahami mekanisme biologis di balik hubungan ini dan menjelajahi lebih lanjut peran *sedentary lifestyle* dalam kesehatan mental.

Adapun solusi berdasarkan pedoman aktivitas fisik untuk populasi Korea yang diterbitkan oleh Departemen Promosi Kesehatan Kementerian Kesehatan dan Kesejahteraan merekomendasikan agar orang membatasi waktu luangnya yang sedentari (misalnya, menggunakan komputer, smartphone, dan menonton televisi) menjadi 2 jam sehari dan terlibat dalam aktivitas fisik tingkat rendah. Anak-anak dan remaja disarankan untuk mengembangkan gaya hidup aktif secara keseluruhan, termasuk olahraga, pendidikan jasmani, berjalan

kaki, dan bersepeda di rumah dan sekolah. Jika orang dewasa yang lebih tua dan orang dengan penyakit kronis tidak dapat terlibat dalam aktivitas fisik yang direkomendasikan, kelompok-kelompok ini disarankan untuk terlibat dalam aktivitas fisik sejauh yang diizinkan oleh situasi mereka (Park et al., 2020).

5. Hubungan *Self Esteem* dengan Kesehatan Mental Mahasiswa

Self-esteem merupakan faktor penting dalam kesehatan mental mahasiswa. *Self-esteem* yang tinggi dapat memberikan perlindungan terhadap masalah kesehatan mental seperti kecemasan, depresi, dan stres, sementara *self-esteem* yang rendah dapat meningkatkan risiko terjadinya masalah tersebut (Naderi-Lordejani et al., 2019).

Berdasarkan hasil penelitian terdapat hubungan yang signifikan antara tingkat *self esteem* dengan gangguan kesehatan mental pada responden. Persentase terindikasi gangguan kesehatan mental pada responden dengan *self esteem* rendah (62,9%) jauh lebih tinggi dibandingkan dengan responden yang memiliki *self esteem* tinggi (32,1%). Hal ini menunjukkan adanya pola yang konsisten, di mana tingkat *self esteem* yang rendah berhubungan dengan risiko yang lebih tinggi terhadap gangguan kesehatan mental. Diperkuat dengan hasil uji bivariat dengan nilai *P-Value*= 0,000 ($p = <0,05$) artinya terdapat hubungan antara *self esteem* dengan gangguan kesehatan mental mahasiswa perguruan tinggi negeri di Makassar.

Self esteem yang rendah dapat menjadi faktor risiko bagi gangguan kesehatan mental seperti depresi dan kecemasan. Berdasarkan hasil jawaban responden banyak yang memberikan pernyataan setuju dan sangat setuju pada pertanyaan “saya berharap lebih dihargai” (97,2%), mereka merasa kurang diberikan apresiasi dan penghargaan atas hal baik yang telah mereka lakukan ataupun pencapaian yang telah mereka raih. Selain itu, pertanyaan “Saya sering merasa tidak berguna” (56,2%) mereka merasa tidak bisa melakukan hal-hal yang penting atau merasa tidak memberikan kontribusi yang berarti dalam kehidupan mereka.

Kemudian pertanyaan “saya orang yang gagal” (47%), dan bahkan responden yang merasa bahwa dirinya tidak baik ada sebanyak (75,1%). Hal ini tentunya akan berpengaruh negatif pada kesehatan mental. Merasa sebagai orang yang gagal dan persepsi yang negatif tentang diri sendiri dapat menghancurkan kepercayaan diri seseorang dan menyebabkan perasaan putus asa atau putus harapan, yang dapat menjadi faktor risiko bagi gangguan kesehatan mental bahkan berujung pada *self harm* hingga bunuh diri.

Sebaliknya, individu dengan *self esteem* yang tinggi cenderung memiliki rasa percaya diri yang kuat, harga diri yang positif, dan kemampuan untuk mengatasi tantangan hidup dengan lebih baik, yang dapat melindungi mereka dari gangguan kesehatan mental. Sejalan dengan penelitian sebelumnya yang menyatakan bahwa *self esteem*

berkaitan dengan status kesehatan mental pada remaja; orang dengan keselamatan diri yang lebih tinggi akan memiliki status kesehatan mental yang lebih baik (Naderi-Lordejani et al., 2019).

Self esteem yang tinggi mengekspresikan perasaan bahwa seseorang "cukup baik" dan individu dengan *Self esteem* yang tinggi mungkin lebih cenderung menghargai nilai diri mereka secara positif. Individu dengan *Self esteem* yang tinggi juga mungkin lebih cenderung mengidentifikasi dan menggunakan berbagai sumber daya koping pribadi dan kontekstual (misalnya, mencari dan menerima lebih banyak dukungan sosial), yang dapat memfasilitasi perilaku koping positif dan penyesuaian, serta mempromosikan kesejahteraan (Moksnes & Reidunsdatter, 2019).

Self esteem memoderasi hubungan antara masalah emosional dan perilaku bunuh diri. Ini menunjukkan bahwa tingkat *self esteem* dapat mempengaruhi bagaimana masalah emosional terkait dengan perilaku bunuh diri. Individu *self esteem* yang lebih tinggi mungkin lebih tangguh dalam menghadapi tantangan emosional, sehingga mengurangi kemungkinan mereka untuk terlibat dalam perilaku bunuh diri, bahkan ketika dihadapkan pada masalah emosional. Di sisi lain, individu dengan *self esteem* yang lebih rendah mungkin lebih rentan terhadap efek negatif dari masalah emosional, meningkatkan risiko mereka untuk terlibat dalam perilaku bunuh diri. Oleh karena itu, meningkatkan tingkat *self esteem* yang lebih tinggi dapat berpotensi

menjadi faktor perlindungan terhadap perilaku bunuh diri, terutama pada individu yang mengalami masalah emosional (Barrera et al., 2022).

Dalam Islam, *self-esteem* tidak dapat dipisahkan dari konsep taqwa, dan itu tidak sama dengan egoisme atau kesombongan. *Self-esteem* yang sehat dalam Islam adalah tentang menghargai diri sebagai makhluk Allah yang unik, namun tetap memprioritaskan ketaatan kepada-Nya (Husna & Sa'adah, 2023).

Salah satu upaya yang bisa dilakukan untuk mencintai diri sendiri adalah tidak memberikan penekanan yang berlebih pada hati. Selalu merasa cukup dan bersyukur pada kemampuan yang dimiliki. Allah swt. berfirman dalam QS Al Luqman/31: 12.

وَلَقَدْ آتَيْنَا لُقْمَانَ الْحِكْمَةَ أَنْ اشْكُرْ لِلَّهِ وَمَنْ يَشْكُرْ فَإِنَّمَا يَشْكُرُ لِنَفْسِهِ وَمَنْ كَفَرَ فَإِنَّ اللَّهَ غَنِيٌّ حَمِيدٌ ﴿١٢﴾

Terjemahnya

“Sungguh, Kami benar-benar telah memberikan hikmah kepada Luqman, yaitu, “Bersyukurlah kepada Allah! Siapa yang bersyukur, sesungguhnya dia bersyukur untuk dirinya sendiri. Siapa yang kufur (tidak bersyukur), sesungguhnya Allah Maha Kaya lagi Maha Terpuji.”(Kemenag, 2019).

Tafsir Ringkas Kemenag menjelaskan bahwa beralih dari penjelasan tentang buruknya akidah orang musyrik dan kezaliman mereka, pada ayat ini Allah memaparkan nasihat Lukman kepada anaknya, yang salah satunya berisi larangan berbuat syirik. Dan sungguh, telah Kami berikan hikmah, yakni kemampuan mendapatkan

ilmu, pemahaman, dan mengamalkannya, kepada Lukman, yaitu, “Bersyukurlah kepada Allah atas nikmat dan karunia-Nya! Dan barang siapa bersyukur kepada Allah maka sesungguhnya dia mendatangkan manfaat bersyukur itu untuk dirinya sendiri; dan sebaliknya, barang siapa tidak bersyukur lalu ingkar atas nikmat Allah, maka sesungguhnya hal itu tidak akan merugikan Allah sedikit pun, sebab Allah Mahakaya dan tidak butuh penyembahan hamba-Nya, Maha Terpuji meski sekiranya tidak ada yang memuji-Nya.” (Kemenag, 2019).

Ayat di atas menerangkan *self esteem* tidak hanya berarti mencintai dan menghargai diri sendiri sebagai individu, tetapi juga mencakup cinta dan syukur terhadap Allah sebagai Pencipta serta terhadap sesama manusia sebagai ciptaan-Nya. Ayat tersebut juga menyarankan untuk menghentikan perbandingan dengan orang lain. Perasaan bahwa kehidupan kita kurang baik dibandingkan dengan orang lain harus segera dihilangkan. Hal ini karena setiap individu memiliki perjalanan hidup yang unik dengan berbagai tantangan dan keberhasilannya masing-masing. Kita hanya perlu fokus pada rasa syukur atas karunia yang telah diberikan kepada kita dan berusaha untuk memperbaiki diri secara positif tanpa harus membandingkan diri dengan orang lain.

Dalam Islam *self esteem* memiliki peran penting dalam menjaga kesehatan mental dan mengoptimalkan potensi individu. Dengan

mencintai dan menghargai diri sendiri sebagai ciptaan unik Allah, seseorang dapat lebih baik merawat kesehatan mentalnya (Husna & Sa'adah, 2023).

Dapat disimpulkan bahwa *self-esteem* memiliki peran yang signifikan dalam kesehatan mental mahasiswa. Hal ini juga terbukti dengan temuan bahwa individu dengan *self-esteem* rendah lebih rentan mengalami gangguan kesehatan mental. Dalam konteks Islam, *self-esteem* yang sehat diperkuat dengan konsep taqwa, di mana mencintai dan menghargai diri sendiri sebagai ciptaan unik Allah menjadi penting untuk menjaga kesehatan mental dan mengoptimalkan potensi individu. Oleh karena itu, upaya untuk meningkatkan *self-esteem* yang positif dan menghilangkan perbandingan dengan orang lain dapat membantu dalam merawat kesehatan mental dan mencapai kesejahteraan yang optimal.

6. Hubungan *Burnout* Akademik dengan Kesehatan Mental Mahasiswa

Burnout akademik, yang ditandai dengan perasaan kelelahan, kehilangan minat atau motivasi, dan ketidakmampuan untuk mengatasi tekanan akademik, dapat memiliki dampak yang serius pada kesehatan mental mahasiswa.

Berdasarkan hasil penelitian terlihat adanya hubungan yang signifikan antara tingkat *burnout* akademik dengan gangguan kesehatan mental pada responden. Persentase terindikasi gangguan

kesehatan mental pada responden dengan burnout akademik yang rendah (68,6%) jauh lebih tinggi dibandingkan dengan responden yang memiliki burnout akademik yang tinggi (32,8%). Hal ini menunjukkan adanya pola yang konsisten, di mana tingkat *burnout* akademik yang rendah berhubungan dengan risiko yang lebih tinggi terhadap gangguan kesehatan mental.

Burnout akademik, yang mencakup perasaan kelelahan yang kronis, ketidakpuasan terhadap pekerjaan, dan ketidakmampuan untuk mengatasi tuntutan akademik, telah dikaitkan dengan risiko yang lebih tinggi terhadap gangguan kesehatan mental seperti depresi dan kecemasan. Tingkat stres yang tinggi dan tekanan yang berkelanjutan dalam lingkungan akademik dapat menghasilkan dampak yang merugikan bagi kesejahteraan mental individu.

Burnout akademik sangat sering terjadi dikalangan mahasiswa. Berdasarkan penelitian sebelumnya bahwa *burnout* akademik akan lebih sering terjadi pada mahasiswa semester awal dan semester akhir, namun menurut grafik hasil penelitian menunjukkan bahwa mahasiswa semester akhir memiliki tingkat burnout akademik lebih tinggi (Suárez-Colorado et al., 2019).

Mahasiswa pada semester terakhir sering mengalami beban yang lebih besar dan rentan mengalami kelelahan secara fisik, emosional, dan mental. Ini disebabkan oleh banyaknya tuntutan yang

harus dipenuhi dalam waktu yang terbatas, termasuk penyelesaian tugas akhir seperti skripsi (Khoirunisa & Dwiyantri, 2021).

Berdasarkan hasil uji bivariat didapatkan nilai *P-Value*= 0,000 ($p = <0,05$) artinya terdapat hubungan antara burnout akademik dengan gangguan kesehatan mental mahasiswa perguruan tinggi negeri di Makassar.

Hasil penelitian ini sejalan dengan hasil penelitian sebelumnya yang dengan 262 partisipan menunjukkan nilai signifikansi sebesar 0.000, menunjukkan adanya hubungan antara stres dan kelelahan. Kondisi stres dapat menjadi lebih parah ketika seseorang mengalami kelelahan, karena kelelahan dapat menyebabkan penurunan fungsi biologis individu. Selain itu, sistem stres yang selalu aktif dapat menyebabkan tubuh menjadi lelah (Khoirunisa & Dwiyantri, 2021).

Penelitian lain menyatakan bahwa semakin tinggi tingkat *burnout* akademik yang dialami oleh mahasiswa, semakin besar kemungkinan mereka mengalami masalah kesehatan mental. Cara yang dapat dilakukan untuk mengurangi *burnout* akademik adalah dengan meningkatkan kesejahteraan mahasiswa dan mendapatkan dukungan keluarga seperti memberikan dorongan atau motivasi untuk belajar (Saputra, 2023).

Banyak mahasiswa yang menyatakan kelelahan secara akademik disebabkan oleh banyaknya tuntutan hidup yang mereka hadapi. Selain tekanan dari tugas-tugas akademik yang menumpuk,

mereka juga harus menghadapi tanggung jawab sosial, keuangan, dan pribadi. Beban ini seringkali menjadi sumber stres yang signifikan bagi mereka, sehingga berdampak pada kesehatan mental dan kesejahteraan secara keseluruhan.

Selain itu, berdasarkan jawaban responden banyak yang memberikan pernyataan setuju dan sangat setuju pada pertanyaan “Saya susah tidur nyenyak jika mengingat skripsi/tugas saya yang belum selesai” (89%), “Saya seringkali menyalahkan diri saya sendiri ketika skripsi/tugas saya tidak selesai” (85,4%), “Saya sakit kepala jika memikirkan tugas/skripsi” (76,3%), dan “Saya letih apabila tugas/skripsi semakin lama semakin menumpuk” (90,1%). Dari data dapat disimpulkan bahwa kebiasaan mahasiswa yang sering menunda mengerjakan tugas sehingga semakin lama akan semakin menumpuk menjadi penyumbang terbesar resiko *burnout* akademik.

Adanya ekspektasi untuk berhasil di semua bidang kehidupan, ditambah dengan lingkungan yang kompetitif di dunia akademik, menjadikan mahasiswa rentan mengalami kelelahan yang berhubungan dengan stres akademik. Hal ini menunjukkan perlunya perhatian yang lebih besar terhadap kesejahteraan mahasiswa, baik dari segi dukungan akademik maupun dukungan emosional.

Imam Syafi'i pernah berkata “Barangsiapa belum merasakan susahnyanya menuntut ilmu barang sejenak, Ia pasti akan merasakan rendahnya kebodohan seumur hidupnya”. Pernyataan Imam Syafi'i

tersebut mencerminkan pemahaman mendalam tentang pentingnya proses belajar dan kesulitan yang terlibat di dalamnya. Proses belajar seringkali penuh dengan tantangan dan kesulitan, hanya dengan kesabaran yang tinggi seseorang dapat melewati rintangan tersebut.

Selain itu, Allah swt berfirman dalam QS. Al- Insyirah/94: 5

فَإِنَّ مَعَ الْعُسْرِ يُسْرًا ۝

Terjemahnya

“Maka, sesungguhnya beserta kesulitan ada kemudahan.”

Dalam Tafsir Ringkas Kemenag menyatakan Demikianlah nikmat-nikmat-Ku kepadamu. Maka tetaplah optimis dan berharap pada pertolongan Tuhanmu karena sesungguhnya beserta kesulitan apa pun pasti ada kemudahan yang menyertainya. Engkau hadapi kesulitan besar dalam menyampaikan dakwah kepada kaummu; mereka ingkar dan menentangmu, tetapi Allah memberimu kemudahan untuk menaklukkan mereka (Kemenag, 2019).

Begitupun dengan menuntut ilmu pasti akan ada banyak kesulitan dan kelelahan namun bukankah allah menjanjikan kemudahan setelahnya. Oleh karena itu perlunya mahasiswa untuk tetap bersikap sabar dan tekun dalam menghadapi tantangan yang mereka hadapi. Mereka dapat mengambil pelajaran bahwa setiap ujian yang mereka alami merupakan bagian dari rencana Allah SWT yang lebih besar dan dengan kesabaran serta ketekunan mereka akan mampu mengatasi semua rintangan.

Dapat disimpulkan bahwa *burnout* akademik memiliki dampak yang signifikan pada kesehatan mental mahasiswa di perguruan tinggi. Mahasiswa, terutama pada semester terakhir, rentan mengalami *burnout* akademik karena tekanan tugas akademik yang meningkat serta beban tanggung jawab sosial, keuangan, dan pribadi. Dengan demikian untuk tetap menjaga kesehatan mental, mahasiswa dapat beristirahat sejenak untuk memulihkan energi baik itu dengan melakukan *self healing* untuk melakukan penyembuhan maupun *refreshing* untuk dapat membawa energi baru yang positif atau penyegaran kembali setelah melewati berbagai kegiatan yang melelahkan. Selain itu, kesabaran dan keteguhan dalam menghadapi tantangan belajar menjadi kunci dalam mengatasi *burnout* akademik dan meraih kesuksesan dalam proses pendidikan.

D. Keterbatasan Penelitian

Adapun beberapa keterbatasan dalam penelitian ini adalah sebagai berikut.

1. Desain penelitian *Cross Sectional*

Desain penelitian *cross-sectional* mengumpulkan data tentang variabel independen dan variabel dependen pada saat yang sama. Namun, kelemahannya adalah tidak mampu menentukan urutan waktu atau arah hubungan kausal antara variabel tersebut. Akibatnya, sulit untuk mengidentifikasi apakah variabel independen mempengaruhi terjadinya gangguan kesehatan mental atau sebaliknya.

2. Jumlah sampel

Data yang valid tentang jumlah total mahasiswa dari perguruan tinggi negeri yang disebutkan belum terupdate, sehingga hanya sampel sebanyak 252 responden yang dapat diambil untuk penelitian. Keterbatasan dalam jumlah sampel dapat mengurangi keakuratan representasi populasi. Semakin kecil jumlah sampel, semakin besar risiko terjadi bias sampling yang mengarah pada hasil yang tidak dapat diandalkan secara statistik.

3. Variabel yang diteliti

Keterbatasan waktu, sumber daya, dan kemampuan analisis data yang masih kurang sehingga peneliti hanya menggunakan beberapa variabel. Meskipun masih ada banyak variabel bebas lain yang memiliki potensi untuk dihubungkan dengan gangguan kesehatan mental, seperti strategi penanganan (*coping strategies*).

BAB V

PENUTUP

A. Kesimpulan

Berdasarkan uraian hasil penelitian terkait prevalensi dan determinan kesehatan mental mahasiswa Perguruan Tinggi Negeri di Makassar Tahun 2024 dapat ditarik kesimpulan bahwa:

1. Dari total 245 responden usia responden terbanyak adalah usia 22 tahun sebanyak 63 orang (25%) sedangkan paling sedikit adalah usia 17 dan 24 tahun sebanyak 3 orang (1,2%), 1 orang (0,4%). Responden berdasarkan semester terdapat sebanyak 136 orang (54%) yang merupakan mahasiswa semester akhir dan sebanyak 116 orang (46%) merupakan mahasiswa semester awal. Fakultas responden terbanyak adalah fakultas Sains sebanyak 152 orang (60,3%), sedangkan fakultas non sains sebanyak 100 orang (39,7%). Distribusi responden berdasarkan gangguan kesehatan mental terdapat 127 orang (50,4%) yang tidak terindikasi, akan tetapi terdapat sebanyak 125 orang (49,6%) yang telah terindikasi mengalami gangguan kesehatan mental.
2. Tidak terdapat hubungan antara status tinggal dengan gangguan kesehatan mental mahasiswa perguruan tinggi negeri di Makassar ($p\text{-value} = 0,148$)
3. Tidak terdapat hubungan antara jumlah uang saku dengan gangguan kesehatan mental mahasiswa perguruan tinggi negeri di

Makassar ($p\text{-value} = 0,674$). Akan tetapi, terdapat hubungan antara tanggapan terhadap jumlah uang saku dengan gangguan kesehatan mental mahasiswa perguruan tinggi negeri di Makassar ($p\text{-value} = 0,045$)

4. Terdapat hubungan antara dukungan sosial teman sebaya dengan gangguan kesehatan mental mahasiswa perguruan tinggi negeri di Makassar ($p\text{-value} = 0,002$)
5. Tidak terdapat hubungan antara *sedentary lifestyle* dengan gangguan kesehatan mental mahasiswa perguruan tinggi negeri di Makassar ($p\text{-value} = 0,715$)
6. Terdapat hubungan antara *self esteem* dengan gangguan kesehatan mental mahasiswa perguruan tinggi negeri di Makassar ($p\text{-value} = 0,000$)
7. Terdapat hubungan antara *burnout* akademik dengan gangguan kesehatan mental mahasiswa perguruan tinggi negeri di Makassar ($p\text{-value} = 0,000$)

B. Implikasi Penelitian

Berdasarkan uraian hasil penelitian terkait prevalensi dan determinan kesehatan mental mahasiswa Perguruan Tinggi Negeri di Makassar Tahun 2024 adapun beberapa saran yang ditawarkan oleh peneliti sebagai berikut:

1. Kepada perguruan tinggi perlu meningkatkan akses dan penyediaan layanan kesehatan mental yang terjangkau dan mudah

diakses bagi mahasiswa. Ini dapat mencakup penyediaan konseling psikologis, seminar kesehatan mental, atau program-program dukungan.

2. Mahasiswa perlu memperkuat dukungan sosial dari teman sebayanya, meningkatkan keyakinan akan nilai diri (*self esteem*), dan mengelola tingkat kelelahan akademik (*burnout* akademik). Selain itu disarankan untuk mengembangkan strategi koping yang efektif, seperti olahraga, meditasi, atau mengikuti kegiatan yang menyenangkan. Hal ini dilakukan agar dapat menjaga kesehatan mental selama masa studi di perguruan tinggi.
3. Saran untuk Peneliti selanjutnya, pertimbangkan untuk menyelidiki variabel tambahan yang mungkin berperan dalam mempengaruhi kesehatan mental mahasiswa. Selain itu, pertimbangkan juga untuk menggunakan pendekatan kualitatif, seperti wawancara secara mendalam terhadap setiap responden, untuk mendapatkan pemahaman yang lebih mendalam.

DAFTAR PUSTAKA

- Abbas, E. W., & Erlyani, N. (2020). *Menulis di Kala Badai Covid-19*. ULM Repositori. <http://eprints.ulm.ac.id/10012/1/1>. Buku Menulis COVID-19.pdf
- Abbas, W. (2020). Menulis di Era Covid-19: Memanage Trauma Psikologis Menghindari Psikosomatis. *ULM Repositori*. <http://eprints.ulm.ac.id/9187/>
- Agudelo-Botero, M., Giraldo-Rodríguez, L., Rojas-Russell, M., González-Robledo, M. C., Balderas-Miranda, J. T., Castillo-Rangel, D., & Dávila-Cervantes, C. A. (2021). Prevalence, incidence and years of life adjusted for disability due to depressive disorders in Mexico: Results of the Global Burden of Disease Study 2019. *Journal of Affective Disorders Reports*, 6. <https://doi.org/10.1016/j.jadr.2021.100206>
- Aidi, B. (2021). Hubungan Jenis Kelamin Dan Uang Saku Dengan Tingkat Depresi Pada Mahasiswa Baruperguruan Tinggi Negeri Di Banyuwangi. *Journal of Community Mental Health and Public Policy*, 3(1). <https://doi.org/10.51602/cmhp.v3i1.45>
- Ajeng Febrianti Rahayu, Bagas Aidi, Meirna Mega Rizki, & Ayik Mirayanti Mandagi. (2021). Hubungan Kemampuan Adaptasi Dan Tempat Tinggal Dengan Tingkat Depresi Pada Mahasiswa Baru. *Journal of Community Mental Health and Public Policy*, 3(2). <https://doi.org/10.51602/cmhp.v3i2.50>
- Amelia, M. A. F. (2016). *Mahasiswa dan Masalah Kesehatan Mental - Universitas Bangka Belitung 2023*. Universitas Muhammadiyah Yogyakarta. https://www.ubb.ac.id/index.php?page=artikel_ubb&&id=656
- As-Sa'di, S. A. bin N. (2022). Tafsir as-Sa'di / Syaikh Abdurrahman bin Nashir as-Sa'di, pakar tafsir abad 14 H. In *TafsirWeb*. <https://tafsirweb.com/12713-surat-al-balad-ayat-17.html#:~:text=Surat Al-Balad ayat 17%3A Allah menjelaskan bahwa wajib bagi,tersebut dan bagi yang mengerjakannya>.
- Azis, M. Z., & Bellinawati, N. (2019). *Faktor Risiko Stres dan Perbedaannya pada Mahasiswa Berbagai Angkatan di Fakultas Kedokteran Universitas Muhammadiyah Palembang*. 2(2). <https://doi.org/10.1063/1.3106611>
- Azwar, S. (2011). *Self Esteem dan Prestasi Akademis Mahasiswa Tigkat Sarjana Muda (Tahun 1997)*. Universitas Gajah Mada.

- Baron, D., & Byrne. (2009). Pengaruh Social Support Terhadap Bentuk-Bentuk Coping Istri Prajurit Batalyon Infanteri 511/d Pengaruh Duy Blitar Yang Ditinggal Tugas Ke Papua. *Fakultas Psikologi Universitas Islam Negeri Maulana Malik Ibrahim*.
- Barrera, U. de la, Montoya-Castilla, I., Pérez-Albéniz, A., Lucas-Molina, B., & Fonseca-Pedrero, E. (2022). Mental Health Difficulties Related to Suicidal Behavior in Adolescents: The Moderating Role of Self-Esteem. *Archives of Suicide Research*, 26(2). <https://doi.org/10.1080/13811118.2020.1823918>
- Bujawati, E., Jalaluddin, S., Kurniati, Y., & Karini, T. A. (2021). Student's Satisfaction towards Online Lectures during the Covid 19 Pandemic at Medical and Health Sciences Faculty in UIN Alauddin Makassar. *ICSDH 2021 - International Conference on Social Determinants of Health*. <https://doi.org/10.5220/0010759400003235>
- Cahyani, N. K. S., Satriani, N. L. A., & Sagitarini, P. N. (2021). Gambaran Kesehatan Mental Mahasiswa Tingkat Akhir Prodi Sarjana Keperawatan Itekes Bali Pada Masa Pandemi Covid-19. *Coping: Community of Publishing in Nursing*, 9(4). <https://doi.org/10.24843/coping.2021.v09.i04.p03>
- Cahyono, H. (2019). Peran Mahasiswa Di Masyarakat. *Jurnal Pengabdian Masyarakat Setiabudhi*, 1(1). <https://doi.org/10.4000/adlfi.2398>
- Chen, F., Zheng, D., Liu, J., Gong, Y., Guan, Z., & Lou, D. (2020). Depression and anxiety among adolescents during COVID-19: A cross-sectional study. *Brain, Behavior, and Immunity*, 88. <https://www.sciencedirect.com/science/article/pii/S0889159120308916?via%3Dihub>
- Cheongju. (2020). Korea Centers for Disease Control and Prevention; 2019. Trends in percentage of physical activity, among Korean adults aged ≥19 years, 2007- 2017. *Korea Centers for Disease Control and Prevention* . https://www.cdc.go.kr/board.es?mid=a20602010000&bid=0034&list_no=364483&act=view.
- Cutrona, C. ., & Russel, D. W. (1987). The Provision of Social Relationships and Adaptation to Stress. *Advances in Personal Relationships*.
- Dalus, A. (2023). *Pentingnya Kesehatan Mental Bagi Mahasiswa*. Ranaka. <https://ranakanews.com/pentingnya-kesehatan-mental-bagi-mahasiswa>.
- Deviana, T., Hayat, B., & Suryadi, B. (2020). Validation of the Social Provision Scale with Indonesian Student Sample A Rasch Model Approach. *Indonesian Journal of Educational Assessment*, 3(1).

https://www.researchgate.net/publication/342479156_Validation_of_the_Social_Provision_Scale_with_Indonesian_Student_Sample_A_Rasch_Model_Approach

- Diferiansyah, O. (2018). Perbedaan Tingkat Gelisah antara Mahasiswa Kedokteran Tingkat Pertama yang Tinggal Kost dan Bersama Orang Tua. *J Majority*, 4(6).
- Dimas. (2022). *Perbedaan Kampus Negeri dan Swasta*. Universitas Multimedia Nusantara. <https://www.umn.ac.id/masing-bingung-ini-perbedaan-kampus-negeri-dan-swasta/>
- Duan, L., Shao, X., Wang, Y., Huang, Y., Miao, J., Yang, X., & Zhu, G. (2020). An investigation of mental health status of children and adolescents in china during the outbreak of COVID-19. *Journal of Affective Disorders*. <https://www.sciencedirect.com/science/article/pii/S0165032720323879?via%3Dihub>
- Dwicheyaningtyas, R. (2020). *Gambaran Strategi Koping Stres Pada Mahasiswa Di Universitas Airlangga Surabaya*. Skripsi thesis, UNIVERSITAS AIRLANGGA. <https://repository.unair.ac.id/102665/>
- Ekasari, R., Widiastuty, L., Wijaya, D. R., Arranury, Z., Karini, T. A., & Ahmad, A. (2021). Level Of Anxiety Among College Students During COVID-19 Pandemic. *Jurnal Ilmu Kesehatan*, 10(2). <https://doi.org/https://doi.org/10.37341/interest.v0i0.364>
- Elmer, & Stadtfeld. (2020). Depressive symptoms are associated with social isolation in face-to-face interaction networks. *Sci Rep*, 10(1). <https://doi.org/10.1038/s41598-020-58297-9>
- Erlinan, N. (2020). *Pengaruh Uang saku, Gaya hidup, Kontrol diri terhadap Minat menabung (Studi pada Mahasiswa Fakultas Ekonomi dan Bisnis Islam IAIN Kendari)*. [https://digilib.iainkendari.ac.id/2876/3/BAB II %282%29.pdf](https://digilib.iainkendari.ac.id/2876/3/BAB%20II%282%29.pdf)
- Esgul. (2022). *Mental Health dan 10 Cara Menjaganya*. Fakultas Psikologi Universitas Esa Unggul. <https://psikologi.esaunggul.ac.id/pengertian-mental-health-dan-10-cara-menjaganya/>
- Fajanah, F. (2018). *Faktor – Faktor Determinan Sedentary Lifestyle pada Remaja*. Universitas Muhammadiyah Semarang.
- Faria, F. R. de, Miranda, V. P. N., Howe, C. A., Sasaki, J. E., & Amorim, P. R. dos S. (2020). Behavioral classes related to physical activity and sedentary behavior on the evaluation of health and mental outcomes among Brazilian adolescents. *PLOS ONE*, 15(6).

<https://doi.org/10.1371/journal.pone.0234374>

- Fauziyah. (2018). *Gambaran Kesehatan Jiwa Mahasiswa yang Tinggal di Pondok Pesantren Al Husna Sumpersari Jember* [Universitas Jember]. file:///E:/Current Issue & Seminar Epid/sumber hasil SRQ-20.pdf
- Financieras., C. N. (2021). These are the Consequences of Sedentary Lifestyles for Health. *ContentEngine LLC, a Florida Limited Lialibility Company*.
- Fitria Amalia Rochimah. (2020). Dampak Kuliah Daring Terhadap Kesehatan Mental Mahasiswa Ditinjau Dari Aspek Psikologi [Universitas Lambung Mangkurat]. In *PsyArXiv Preprints*. <https://psyarxiv.com/s5m9r/>
- Haerana, B. T., Satrianegara, M. F., & Hasridah, H. (2022). The impact of family support, social support and social information towards stress cases on covid-19 survivors : a cross-sectional study. *Riset Informasi Kesehatan, 11(2)*. <https://doi.org/10.30644/rik.v11i2.677>
- Hafizhuddin, M. I. (2019). *Hubungan Antara Self Disclosure Melalui Status Wa Dan Kualitas Hidup Pada Mahasiswa Di Universitas Muhammadiyah Surabaya*. http://repository.um-surabaya.ac.id/id/eprint/3715%0Ahttp://repository.um-surabaya.ac.id/3715/3/BAB_II.pdf
- Hamzah, B., & Hamzah, R. (2020). Faktor-faktor yang berhubungan dengan tingkat stres akademik pada mahasiswa stikes graha medika. *Indonesian Journal for Health Sciences, 4(2)*, 59–67.
- Handayani, V. V. (2021). *Kesehatan Mental Bisa Memengaruhi Kesehatan Fisik*. Kesehatan mental. <https://www.halodoc.com/artikel/kesehatan-mental-bisa-memengaruhi-kesehatan-fisik>
- Harbani, R. I. (2021). *Surah 13 Ayat 28 dalam Al Quran: Banyak Zikir, Hidup Tenang*. detikEdu. <https://www.detik.com/edu/detikpedia/d-5877424/surah-13-ayat-28-dalam-al-quran-banyak-zikir-hidup-tenang#:~:text=Surah 13 ayat 28 Arab%2C latin%2C dan artinya&text=Melansir dari tafisr Al Quran,tentram dan jiwa yang tenang>.
- Hardy, L., Booth, M., & Okely, A. (2007). The reliability of the Adolescent Sedentary Activity Questionnaire (ASAQ). *Preventive Medicine, 45(1)*.
- Hasanuddin-university. (2022). *Universitas Hasanuddin (Unhas)*. <https://www.unhas.ac.id/>
- Hewitt, J. P. (2009). The Social Construction of Self-Esteem. *Oxford Handbook of Positive Psychology*. ISBN 978-0195187243.

- Huang, Y., Li, L., Gan, Y., Wang, C., Jiang, H., Cao, S., & Lu, Z. (2020). Sedentary behaviors and risk of depression: a meta-analysis of prospective studies. *Translational Psychiatry*, 26(10). <https://doi.org/https://doi.org/10.1038/s41398-020-0715-z>
- Husna, R. R., & Sa'adah, N. (2023). Self-Love dalam Perspektif Islami: Menjaga Kesehatan Mental dan Mengoptimalkan Potensi. *Nuansa*, 16(1).
- Indriati, S. (2020). *Memelihara Kesehatan Mental oleh Dra. Sepi Indriati, Psikolog.* HUMAS-RSJD. <https://rsjd-surakarta.jatengprov.go.id/2020/01/24/memelihara-kesehatan-mental-oleh-dra-sepi-indriati-psikolog/#:~:text=Kesehatan mental adalah terwujudnya keserasian,di dunia dan di akhirat.>
- Istikhari, N. (2021). Pendekatan Kognitif dalam Teori Kesehatan Mental Al-Balkhi: Psikologi Positif di Abad Keemasan Islam. *Psikologika: Jurnal Pemikiran dan Penelitian Psikologi*, 26(2), 233–250. <https://doi.org/10.20885/psikologika.vol26.iss2.art1>
- Iswanto, E. D., & Ayubi, D. (2023). The Relationship of Mental Health Literacy to Help-Seeking Behavior: Systematic Review. *Journal of Social Research*, 2(3). <https://doi.org/10.55324/josr.v2i3.726>
- Johnson, J., Ford, E., Yu, J., Buckey, C., Fogh, S., & Evans, S. B. (2019). Peer support: A needs assessment for social support from trained peers in response to stress among medical physicists. *Journal of Applied Clinical Medical Physics*, 20(9). <https://doi.org/10.1002/acm2.12675>
- Kartisari, N. D., Fitria, Y., Damayanti, F. E., Aji, S. P., Fatsena, R. A., Kususmawaty, I., Rahmy, H. A., Yunike, Jalal, N. M., & Budi, Y. S. (2022). *Kesehatan Mental*.
- Kemenag. (2019). *Al Qur'an dan Terjemahan Kemenag 2019*.
- Kemenkes. (2023). Pengaruh Burnout Akademik pada Kesehatan Mental Mahasiswa. In *Promosi Kesehatan, Tim Kerja Hukum dan Humas RSST - RSUP dr. Soeradji Tirtonegoro Klaten*. https://yankes.kemkes.go.id/view_artikel/2946/pengaruh-burnout-akademik-pada-kesehatan-mental-mahasiswa
- Kemenkes RI. (2018). *Kesehatan Mental*. Kementerian Kesehatan Direktorat Promosi Kesehatan dan Pemberdayaan Masyarakat. <https://promkes.kemkes.go.id/pengertian-kesehatan-mental>
- Kemenkes RI. (2022). *Pandemi COVID-19 Memperparah Kondisi Kesehatan Jiwa Masyarakat*. Kementerian Kesehatan RI. <https://www.kemkes.go.id/article/view/22051400004/pandemi-covid-19-memperparah-kondisi-kesehatan-jiwa-masyarakat.html>

- Khairunnisa, N., & F, M. R. (2023). *7 Perbedaan Universitas Negeri dan Swasta, Calon Mahasiswa Perlu Paham*. Narasi Daily. <https://narasi.tv/read/narasi-daily/perbedaan-kampus-swasta-dan-negeri>
- Kharimah, Prasetyawati, & Sary. (2018). Association between Friendship Quality and Depression among High School Students in Jakarta. *UIPSUR*, 139(1).
- Khoirunisa, A., & Dwiyantri, E. (2021). Hubungan Kelelahan Dan Tingkat Stres Mahasiswa Semester Akhir Fakultas Y Universitas X Di Banyuwangi. *Journal of Community Mental Health and Public Policy*, 4(1). <https://doi.org/10.51602/cmhp.v4i1.60>
- Kountul, Y. P., Kolibu, F. K., & Korompis, G. E. C. (2018). Hubungan Jenis Kelamin dan Pengaruh Teman Sebaya dengan Tingkat Stres Mahasiswa Fakultas Kesehatan Masyarakat Universitas Sam Ratulangi Manado. *Kesmas*, 7(5), 1-7. <https://ejournal.unsrat.ac.id/index.php/kesmas/article/view/22558>
- Liu, Q., Jiang, M., Li, S., & Yang, Y. (2021). Social support, resilience, and self-esteem protect against common mental health problems in early adolescence A nonrecursive analysis from a two-year longitudinal study. *Medicine (United States)*, 100(4). <https://doi.org/10.1097/MD.00000000000024334>
- Lubis, Z. A. (2019). *Modul Khutbah Jum'at: Ekonomi dan Keuangan Syariah*. [https://repository.ar-raniry.ac.id/id/eprint/28272/1/Modul_Khutbah_Ekonomi_dan_Keuangan_Syariah_V3 .pdf](https://repository.ar-raniry.ac.id/id/eprint/28272/1/Modul_Khutbah_Ekonomi_dan_Keuangan_Syariah_V3.pdf)
- Luthar, & Latendresse. (2015). Comparable "risks" at the socioeconomic status extremes: Preadolescents' perceptions of parenting. *Dev Psychopathology*, 17(1). <https://doi.org/10.1017/s095457940505011x>
- Maidartati, Hayati, S., Anggraeni, D. E., Irawan, E., Damayanti, A., & Silviani, D. A. R. (2022). Gambaran Sedentary Lifestyle Pada Remaja Di SMA Kota Bandung. *Jurnal Keperawatan BSI*, 10(2).
- Mann, M., Hosman, C. M. H., Schaalma, H. P., & Vries, N. K. de. (2004). Self-esteem in a broad-spectrum approach for mental health promotion. *Health Education Research*, 19(4). <https://doi.org/10.1093/her/cyg041>
- Mardhiyah, S. A., Iswani, R. D., & Juniarily, A. (2019). Inisiasi mental health awareness melalui screening dan promosi kesehatan mental pada mahasiswa universitas sriwijaya inisiationmental health awareness through screening and mental health promotion for colleges student at *Jurnal Pengabdian Sriwijaya*, 7(4).

- Mattson, M., & Hall, J. G. (2011). *Health as Communication Nexus: A Service Learning Approach* (1 ed.). Kendall Hunt Publishing Company. <https://he.kendallhunt.com/product/health-communication-nexus-service-learning-approach>
- Mayangsari, A., Arnanda, R. D., Isnaini, F. A., & Iskandarsyah, A. (2020). Health Literacy and Mental Health Status: Correlational Study of Undergraduate Students. *Jurnal RAP (Riset Aktual Psikologi Universitas Negeri Padang)*, 11(2), 104. <https://doi.org/10.24036/rapun.v11i2.109108>
- Mazayanti, S. N., Setiadi, R., Siswantining, T., & Soemartojo, S. M. (2020). *Analisis faktor yang mempengaruhi kesehatan mental Mahasiswa Fakultas Matematika dan Ilmu Pengetahuan Alam (FMIPA) Universitas Indonesia = Analysis of factors affecting mental health of Students of the Faculty of Mathematics and Natural Sciences (FMIPA) U.* <https://lib.ui.ac.id/detail?id=20516027&lokasi=lokal>
- Minihan, S., Orben, A., Songco, A., Fox, E., Ladouceur, C. D., Mewton, L., Moulds, M., Pfeifer, J. H., Harmelen, A.-L. Van, & Schweizer, S. (2022). Social determinants of mental health during a year of the COVID-19 pandemic. *Cambridge University Press: Development and Psychopathology*. <https://doi.org/10.1017/S0954579422000396>
- Mistry, R. S., Benner, A. D., Tan, C. S., & Kim, S. Y. (2020). Family economic stress and academic well-being among Chinese-American youth: The influence of adolescents' perceptions of economic strain. *Journal of Family Psychology*, 23(3). <https://doi.org/10.1037/a0015403>
- Moksnes, U. K., & Reidunsdatter, R. J. (2019). Self-esteem and mental health in adolescents - level and stability during a school year. *Norsk Epidemiologi*, 28(1-2). <https://doi.org/10.5324/nje.v28i1-2.3052>
- Naderi-Lordejani, Golshiri, & Nobakht. (2019). Is there any relationship between self-esteem and mental health status in teenagers? *Journal of Isfahan Medical School*, 37(517). <https://doi.org/10.22122/jims.v37i517.11041>
- NIMH. (2023). *Prevalence of Any Mental Illness (AMI)*. <https://www.nimh.nih.gov/health/statistics/mental-illness>
- Oktavian, P. (2018). Kesehatan Mental Pengguna Media Sosial Pada Remaja : Studi Deskriptif Kuantitatif. *Fakultas Psikologi Universitas Islam Riau*, 13(1).
- Orth, U., & Robins, R. W. (2022). Is High Self-Esteem Beneficial? Revisiting a Classic Question. *American Psychologist*, 77(1). <https://doi.org/10.1037/amp0000922>

- Ottawa. (2020). Sedentary Behaviour Research Network . Ottawa: Sedentary Behaviour Research Network. *Sedentary Behaviour Research Network*.
- PAHO. (2022). *Mental Health*. Pan American Health Organization. <https://www.paho.org/en/topics/mental-health>
- Panjaitan, S., Simanungkalit, M., Wardoyo, Y., Tuerah, F., & Roson, N. (2018). Hubungan Antara Dukungan Keluarga Inti Dengan Prokrastinasi Akademik Mahasiswa. *Journal Kerusso*, 3(1). <https://doi.org/10.33856/kerusso.v3i1.89>
- Park, J. H., Moon, J. H., Kim, H. J., Kong, M. H., & Oh, Y. H. (2020). Sedentary Lifestyle: Overview of Updated Evidence of Potential Health Risks. *Korean Journal of Family Medicine*, 41(6). <https://doi.org/10.4082/kjfm.20.0165>
- PNUP. (2024). *Politeknik Negeri Ujung Pandang*. <https://www.poliupg.ac.id/>
- Prasetio, C. E., & Rahman, T. A. (2019). Gangguan Mental Emosional dan Kesepian pada Mahasiswa Baru. *Mediapsi*, 5(2). <https://doi.org/10.21776/ub.mps.2019.005.02.4>
- Prayogi, A. R. Y., Hardini, P. P., Alamiyyah, M., Sari, K. I., Haqi, D. N., & Sari, J. D. E. (2020). Determinan Tingkat Depresi Mahasiswa pada Masa Pandemi COVID-19 (Studi Kasus Mahasiswa Universitas Airlangga Surabaya). *Jurnal CMHP*, 2(2).
- Prihatin, C. W. (2022). Self-Esteem Aktivis Organisasi Intra Kampus. *Skripsi*. <https://eprints.iain-surakarta.ac.id/3593/1/FULL> TEKS_171141028.pdf
- Prismandari, L. N. (2017). Status Gambaran Kesehatan Jiwa Masyarakat Pegunungan Kabupaten Batang. *Jurnal Unimus*. <http://repository.unimus.ac.id>
- Putra, M. D. K. (2015). Uji Validitas Konstruk The Social Provisions Scale. *Jurnal Pengukuran Psikologi dan Pendidikan Indonesia*, 4(4).
- Qi, M., Zhou, S. J., Guo, Z. C., Zhang, L. G., Min, H. J., Li, X. M., & Chen, J. X. (2020). The Effect of Social Support on Mental Health in Chinese Adolescents During the Outbreak of COVID-19. *Journal of Adolescent Health*, 67(4). <https://doi.org/10.1016/j.jadohealth.2020.07.001>
- Rachmawati, A. A. (2020). *Darurat Kesehatan Mental bagi Remaja*. Egsaugm. <https://egsa.geo.ugm.ac.id/2020/11/27/darurat-kesehatan-mental-bagi-remaja/>
- Racine, N., McArthur, B. A., & Cooke, J. E. (2021). Global Prevalence of

Depressive and Anxiety Symptoms in Children and Adolescents During COVID-19. *JAMA Pediatr*, 175(11).
<https://doi.org/10.1001/jamapediatrics.2021.2482>

- Risikesdas. (2013). *Hasil Riset Kesehatan Dasar Tahun 2013*.
- Risikesdas. (2018). *Hasil Riset Kesehatan Dasar Tahun 2018*.
- Ristianti, A. (2008). Hubungan Antara Dukungan Sebaya Dengan Identitas Diri pada Remaja di SMA Pusaka 1 Jakarta. In *Jakarta*. Universitas Gunadarma Fakultas Psikologi.
- Riyadh, M. T. (2022). *Tafsir Al-Mukhtashar / Markaz Tafsir Riyadh, di bawah pengawasan Syaikh Dr. Shalih bin Abdullah bin Humaid, Imam Masjidil Haram*. <https://tafsirweb.com/624-surat-al-baqarah-ayat-155>.
- Robinson, J. P., & Shaver, P. R. (1973). *Measures of Social Psychological Attitudes, Michigan: Institute for Social Research, The University of Michigan*.
- Rusip, G., & Boy, E. (2020). Edukasi Olah Raga Di Rumah Saja Sebagai Upaya Memelihara Kebugaran Fisik Dan Kesehatan Mental Di Masa Pandemi Covid 19 Bagi Mahasiswa Fakultas Kedokteran. *Jurnal Implementa Husada*, 1(2). <https://doi.org/10.30596/jih.v1i2.5035>
- Sani, A. S. (2017). *The Relationship Between Mental Health Disorder Against The Academic Achievement Of Students Faculty Medicine In Muhammadiyah University Of Makassar The Class Of 2013 & 2015*.
- Saputra, R. A. (2023). *Hubungan Burnout Dengan Kesehatan Mental Pada Mahasiswa Fakultas Ilmu Kesehatan Universitas Muhammadiyah Ponorogo* [Universitas Muhammadiyah Ponorogo]. <http://eprints.umpo.ac.id/12016/>
- Saputri, K. A. (2020). Hubungan Antara Self Efficacy Dan Social Support Dengan Tingkat Stres Pada Mahasiswa Akhir Penyusun Skripsi Di FIP UNNES Tahun 2019. *Konseling Edukasi: Journal of Guidance and Counseling*.
- Sarafino, E. P. (1994). *Health Psychology* (John W. & S. Inc. (ed.)).
- Sari, M. (2019). *Hubungan antara dukungan sosial teman sebaya dengan konsep diri peserta didik kelas viii d di smp negeri 9 bandar Lampung tahun ajaran 2019/2020*. <http://repository.radenintan.ac.id/8172/1/skripsi.pdf.pdf>
- Sari, P. (2021). Gambaran Status Kesehatan Mental Dan Literasi Kesehatan Mental Pada Mahasiswa Non Kesehatan Universitas Hasanuddin Dalam

- Masa Pandemi Covid-19 [Universitas Hasanuddin]. In *Angewandte Chemie International Edition*, 6(11), 951–952.
http://repository.unhas.ac.id/id/eprint/17801/2/R011181015_skripsi_18-07-2022_1-2.pdf
- Saxena, S., Funk, M., & Chisholm, D. (2014). *WHO's Mental Health Action Plan 2013-2020: what can psychiatrists do to facilitate its implementation?* *World Psychiatry*, 13(2).
- Sitorus, M. P., Putri, & Niriyah. (2023). *Gambaran Tingkat Stres Mahasiswa Stikes Hang Tuah Pekanbaru Dalam Melaksanakan Proses Pembelajaran Jarak Jauh Selama Pandemi*.
- Smet, B. (1994). *Psikologi Kesehatan*. PT Grasindo.
- Smith, M. Bin, & Andini, I. P. (2022). *Pentingnya Menjaga Kesehatan Mental Bagi Mahasiswa*. Fakultas Ilmu Pendidikan Universitas Negeri Gorontalo.
<https://fip.ung.ac.id/2022/11/15/pentingnya-menjaga-kesehatan-mental-bagi-mahasiswa/>
- Smith, & Mackie. (2007). *Social Psychology* (3rd ed.). *Psychology Press.*, 107. ISBN 978-1841694085.
- Suárez-Colorado, Y., Caballero-Domínguez, C., Palacio-Sañudo, J., & Abello-Llanos, R. (2019). The academic burnout, engagement, and mental health changes during a school semester. *Scientific and technological research articles*, 16(1).
<https://doi.org/http://dx.doi.org/10.21676/2389783X.2530>
- Suharweny, M. (2022). *Hubungan Pertemanan (Friendship) Dan Kesehatan Mental Pada Generasi Milenial Yang Berstatus Mahasiswa*.
- Suryanto, A., & Nada, S. (2021). Analisis Kesehatan Mental Mahasiswa Perguruan Tinggi Pada Awal Terjangkitnya Covid-19 di Indonesia. *Jurnal Citizenship Virtues*, 1(2).
<http://jurnal.stkipkusumanegara.ac.id/index.php/citizenshipvirtues/article/view/962/583>
- Susanto, B. N. A. (2019). Literatur Review: Dampak Gangguan Kesehatan Mental pada Petugas Kesehatan Selama Pandemi Coronavirus Disease 2019. *Medical Hospitalia (Journal of Clinical Medicine)*.
<http://medicahospitalia.rskariadi.co.id/medicahospitalia/index.php/mh/article/view/462>
- Syahril, & Janna, S. R. (2021). Mental Health College Students In The Pandemic Era Covid19. *Jurnal Pamomong*, 2(1), 23–37.
<https://pdfs.semanticscholar.org/7012/f5283936d983adacb2ca16b636>


aebe391cd1.pdf?_gl=1*w64duk*_ga*MzY1MTc3MDgwLjE2ODQxNDg5M
DA.*_ga_H7P4ZT52H5*MTY4Njc5NzczNy40LjAuMTY4Njc5ODE5Ni41OC
4wLjA.


- Triwahyuni, A., & Kadiyono, A. L. (2020). *Islamic Religion-Focused Coping Method as a Strategy to Manage Work Stress Metode Islamic Religion - Focused Coping sebagai Strategi Mengatasi Stres Kerja*. 17(2).
- Uin-alauddin. (2019). *Universitas Islam negeri Alauddin Makassar*. <https://uin-alauddin.ac.id/>
- Ulfah. (2023). Pengaruh Kesehatan Mental Terhadap Prestasi Akademik Mahasiswa Tingkat Akhir. *Annual Guidance and Counseling Academic Forum*.
- UNM. (2023). *Universitas Negeri Makassar (UNM)*. <https://unm.ac.id/>
- Violeta, D. (2022). Mahasiswa dan Masalah Kesehatan Mental. *Universitas Bangka Belitung's Article*. https://www.ubb.ac.id/index.php?page=artikel_ubb&&id=656
- Werneck, A. O., Hoare, E., Stubbs, B., Sluijs, E. M. F. van, & Corde, K. (2021). Association of mentally-active and mentally-passive sedentary behaviour with depressive symptoms among adolescents. *Journal of Affective Disorders*, 294. <https://doi.org/https://doi.org/10.1016/j.jad.2021.07.004>
- WHO. (2020). Physical inactivity: a global public health problem. *World Health Organization*. <https://www.who.int/teams/health-promotion/physical-activity>
- WHO. (2022). *Mental health*. <https://www.who.int/news-room/fact-sheets/detail/mental-health-strengthening-our-response>
- Xie, X., Xue, Q., Zhou, Y., Zhu, K., Liu, Q., Zhang, J., & Song, R. (2020). Mental Health Status Among Children in Home Confinement During the Coronavirus Disease 2019 Outbreak in Hubei Province, China. *JAMA Pediatr*, 174(9). <https://doi.org/10.1001/jamapediatrics.2020.1619>
- Yulianingsih. (2020). *Pengaruh Psikoedukasi Kesehatan Mental Terhadap Peningkatan Psychological Well Being Pada Istri yang Menikah diusia dini dan Bercerai dari Suami Pelaku Kekerasan dalam Rumah Tangga [Universitas Muhammadiyah Semarang]*. <http://repository.untag-sby.ac.id/711/>
- Zhou, Q., Fan, L., & Yin, Z. (2018). Association between family socioeconomic status and depressive symptoms among Chinese adolescents: Evidence

from a national household survey. *Psychiatry Res*, 259(121). <https://doi.org/10.1016/j.psychres.2017.09.072>

Zhou, S.-J., Zhang, L.-G., Wang, L.-L., Guo, Z.-C., Wang, J.-Q., Chen, J.-C., Liu, M., Chen, X., & Chen, J.-X. (2020). Prevalence and socio-demographic correlates of psychological health problems in Chinese adolescents during the outbreak of COVID-19. *European Child & Adolescent Psychiatry*, 29. <https://link.springer.com/article/10.1007/s00787-020-01541-4>

Zuhra, F. F. (2021). *Hubungan Burn-Out Akademik Dengan Prestasi Belajar Siswa Di Smpn 1 Lembah Seulawah*. UNIVERSITAS ISLAM NEGERI AR-RANIRY.





Lampiran 1. *Informed Consent*

Assalamualaikum Wr. Wb.

Salam sejahtera,

Perkenalkan saya Siti Sri Rezki W mahasiswa program studi S1 Kesehatan Masyarakat 2020, Fakultas Kedokteran dan Ilmu Kesehatan, UIN Alauddin Makassar. Saat ini, saya sedang melakukan penelitian guna menyusun skripsi sebagai syarat memperoleh gelar sarjana. Saya memohon partisipasi saudara/i dalam penelitian saya yang berjudul "Prevalensi & Determinan Kesehatan Mental Mahasiswa Perguruan Tinggi Negeri di Makassar Tahun 2023".

Tujuan dari penelitian ini adalah untuk mengetahui prevalensi dan determinan gangguan kesehatan mental pada mahasiswa khususnya mahasiswa perguruan tinggi negeri yang ada dikota Makassar. Pengisian kuesioner membutuhkan waktu 10-15 menit. Penelitian ini telah mendapatkan izin dari Fakultas Kedokteran dan Ilmu Kesehatan, UIN Alauddin Makassar.

Kuesioner ini ditujukan kepada mahasiswa Perguruan Tinggi Negeri yang menempuh jenjang S1 dan masih aktif dalam perkuliahan. Semua data yang diperoleh dari penelitian ini akan dijaga keamanan dan kerahasiaannya serta hanya digunakan untuk kepentingan akademik. Hasil penelitian ini akan dipublikasikan tanpa menyertakan identitas responden. Terima kasih banyak atas perhatian dan kesediaan saudara/i. Satu respon dari saudara/i sangat berharga bagi saya.

Silahkan berikan jawaban anda pada kolom dibawah ini:

- Bersedia menjadi responden
- Tidak bersedia menjadi responden

Apabila terdapat saran ataupun pertanyaan yang ingin disampaikan, saudara/i dapat menghubungi saya melalui email sitisrirezkiw@gmail.com.

Hormat saya,

Penulis

Siti Sri Rezki W
Nim: 70200120003

Lampiran 2. Data Pribadi Responden

1. Nama/ inisial :
2. Usia : Tahun
3. Fakultas :
4. Universitas :
5. Status Tinggal :
 - a. Tinggal sendiri (rumah/ kost/ asrama)
 - b. Tinggal bersama teman (rumah/ kost/ asrama)
 - c. Tinggal bersama orang tua/ wali
6. Jumlah Uang Saku / bulan :
7. Tanggapan anda tentang jumlah uang saku:
 - a. Cukup
 - b. Kurang

Ket:

- **Cukup**, jika bisa memenuhi kebutuhan pokok seperti makanan, biaya tempat tinggal (kos/asrama/rumah), kendaraan (bensin, ganti oli, dll) dan kebutuhan akademik selama 1 bulan.
- **Kurang**, jika tidak bisa memenuhi kebutuhan pokok seperti makanan, biaya tempat tinggal (kos/asrama/rumah), kendaraan (bensin, ganti oli, dll) dan kebutuhan akademik selama 1 bulan.

Lampiran 3. Kuesioner *The Social Provisions Scale (SPS)*

Petunjuk:

1. Dalam menjawab pertanyaan berikut, saya ingin anda memikirkan hubungan anda dengan teman sebaya.
2. Beri tanda (✓) pada kolom sangat tidak setuju, tidak setuju, setuju, atau sangat setuju sesuai dengan keadaan anda sebenarnya.

Keterangan:

SS: Sangat Setuju

S: Setuju

TS: Tidak Setuju

STS: Sangat Tidak Setuju

No	Pernyataan	STS	TS	S	SS
1	Ketika saya membutuhkan bantuan, ada orang yang selalu dapat diandalkan untuk menolong saya				
2	Saya merasa bahwa saya tidak memiliki hubungan personal yang dekat dengan orang lain				
3	Saya tidak mendapatkan dukungan dari keluarga dan teman ketika mengalami masalah				
4	Saya menikmati kegiatan sosial yang dilakukan bersama teman				
5	Saya merasa orang lain tidak menghargai kemampuan saya				
6	Saya merasa bertanggung jawab atas kebahagiaan/ kesenangan orang lain				
7	Saya memiliki hubungan dekat sehingga dapat memberikan saya rasa aman dan kesejahteraan.				
8	Lingkungan sekitar saya mengakui kompetensi dan kemampuan saya				
9	Tidak ada orang yang benar-benar bergantung pada saya untuk kesejahteraan mereka				
10	Saya menanyakan pendapat kepada orang yang terpercaya ketika saya sedang mengalami masalah.				
11	Tidak ada satu orang pun yang dapat diandalkan untuk memberikan saran ketika saya membutuhkannya				
12	Tidak ada satu orang pun yang dapat diajak berbicara secara nyaman mengenai masalah saya.				

Lampiran 4. Kuesioner *Adolescent Sedentary Activity Questionnaire* (ASAQ)

Petunjuk:

1. Dalam menjawab soal selanjutnya, anda dapat menjawab dengan mengingat berapa rata-rata durasi yang anda gunakan dalam melakukan perilaku yang ada disoal.
2. Berikan jawaban sesuai dengan durasi berapa lama anda habiskan untuk melakukan aktivitas berikut.

No	Perilaku sedentari	Rata-rata (menit/hari)
1	Menonton Televisi	
2	Menonton Film/DVD/Vidio	
3	Menggunakan Komputer sebagai hiburan	
4	Menggunakan komputer untuk keperluan tugas	
5	Mengerjakan tugas tidak menggunakan komputer	
6	Membaca buku	
7	Melakukan Kursus/les	
8	Duduk di mobil/bus/kereta	
9	Membuat kerajinan tangan	
10	Duduk/rebahan sambil bermain HP	
11	Bermain alat music	

Lampiran 5. Kuesioner *Rosenberg Self-esteem Scale (RSES)*

Petunjuk:

1. Dalam menjawab pertanyaan selanjutnya, jawablah sesuai dengan yang anda rasakan dalam beberapa waktu terakhir.
2. Beri tanda (✓) pada kolom sangat tidak setuju, tidak setuju, setuju, atau sangat setuju sesuai dengan keadaan anda sebenarnya.

Keterangan:

SS: Sangat Setuju

S: Setuju

TS: Tidak Setuju

STS: Sangat Tidak Setuju

No	Pernyataan	STS	TS	S	SS
1	Saya merasa bahwa diri saya cukup berharga, setidaknya-tidaknya sama dengan orang lain				
2	Saya merasa banyak hal-hal yang baik dalam diri saya				
3	Saya orang yang gagal				
4	Saya mampu mengerjakan sesuatu seperti apa yang dapat dilakukan orang lain				
5	Saya rasa tidak banyak yang dapat saya banggakan pada diri saya				
6	Saya menerima keadaan diri saya seperti apa adanya				
7	Secara keseluruhan, saya puas dengan diri saya				
8	Saya berharap saya lebih dihargai				
9	Saya sering merasa tidak berguna				
10	Kadang-kadang saya merasa bahwa diri saya tidak baik				

Lampiran 6. Kuesioner *Burnout Akademik*

Petunjuk:

1. Dalam menjawab pertanyaan selanjutnya, jawablah sesuai dengan yang anda rasakan dalam beberapa waktu terakhir.
2. Beri tanda (✓) pada kolom sangat tidak setuju, tidak setuju, setuju, atau sangat setuju sesuai dengan keadaan anda sebenarnya.

Keterangan:

SS: Sangat Setuju

S: Setuju

TS: Tidak Setuju

STS: Sangat Tidak Setuju

No	Pernyataan	STS	TS	S	SS
1	Saya susah tidur nyenyak jika mengingat skripsi/tugas saya yang belum selesai.				
2	Saya seringkali menyalahkan diri saya sendiri ketika skripsi/tugas saya tidak selesai.				
3	Saya sakit kepala jika memikirkan tugas/skripsi saya				
4	Saya tidak senang jika ditanya mengenai progres skripsi saya.				
5	Saya tidak mampu mengelolah waktu dengan baik				
6	Saya sangat sulit menemui dosen pembimbing.				
7	Saya letih apabila tugas/skripsi semakin lama semakin menumpuk				
8	Saya mudah tersinggung saat ada kritik yang ditujukan kepada saya.				

Lampiran 7. Kuesioner *Self-Reporting Questionnaire-20*

Petunjuk:

1. Pertanyaan berikut berhubungan dengan masalah yang mungkin mengganggu Anda selama 30 hari terakhir.
2. Beri tanda (✓) pada kolom tidak pernah, jarang, sering, atau sangat sering sesuai dengan keadaan anda sebenarnya.

Keterangan:

1: Tidak Pernah

2: Jarang

3: Sering

4: Sangat Sering

NO	Pernyataan	1	2	3	4
1	Sakit kepala				
2	Kehilangan nafsu makan				
3	Tidur tidak nyenyak				
4	Mudah merasa takut				
5	Merasa cemas, tegang, atau khawatir				
6	Tangan gemetar				
7	Mengalami gangguan pencernaan				
8	Sulit berpikir jernih				
9	Merasa tidak bahagia				
10	Lebih sering menangis				
11	Sulit untuk menikmati aktivitas sehari-hari				
12	Kesulitan untuk mengambil keputusan				
13	Aktivitas/tugas sehari-hari terbengkalai				
14	Tidak mampu berperan dalam kehidupan ini				
15	Kehilangan minat terhadap banyak hal				
16	Merasa tidak berharga				
17	Berfikiran untuk mengakhiri hidup				
18	Merasa lelah sepanjang waktu				
19	Merasa tidak enak diperut				
20	Mudah lelah				

Lampiran 8. Master Tabel

Inisial	Usia	Fakultas	Instansi	ST	JUS	TJUS	SPS 1	SPS 2	SPS 3	SPS 4	SPS 5	SPS 6	SPS 7	SPS 8	SPS 9	SPS 10	SPS 11	SPS 12	Total	Kategori
R1	21	Sains	UNM	1	Rp1,000,000	2	3	2	4	3	2	3	3	2	2	3	4	4	35	Tinggi
R2	21	Sains	UINAM	3	Rp800,000	1	4	4	4	3	3	1	4	2	1	3	2	3	34	Rendah
R3	21	Sains	PNUP	2	Rp1,500,000	1	3	2	4	3	2	3	3	3	3	3	3	3	35	Tinggi
R4	22	Sains	UINAM	3	Rp500,000	2	3	3	3	3	3	3	3	3	2	3	3	3	35	Tinggi
R5	21	Sains	UINAM	2	Rp1,000,000	2	3	3	3	3	2	3	2	3	2	1	1	1	27	Rendah
R6	21	Sains	UINAM	1	Rp1,000,000	2	3	3	4	3	3	3	2	2	2	4	4	4	37	Tinggi
R7	21	Non Sains	UNHAS	1	Rp2,000,000	2	3	4	4	4	4	1	4	3	2	4	4	4	41	Tinggi
R8	21	Sains	UNHAS	3	Rp1,500,000	2	4	4	4	4	3	2	4	3	3	4	4	4	43	Tinggi
R9	21	Sains	UNHAS	2	Rp2,000,000	2	4	3	3	3	3	3	3	3	2	4	4	3	38	Tinggi
R10	21	Sains	UNHAS	1	Rp1,000,000	2	3	3	3	3	3	2	3	3	2	3	3	3	34	Rendah
R11	20	Sains	PNUP	3	Rp3,000,000	2	3	3	3	3	1	2	3	2	2	3	3	3	31	Rendah
R12	22	Sains	UINAM	3	Rp1,000,000	2	3	3	3	3	2	1	2	2	1	4	4	2	30	Rendah
R13	20	Sains	UINAM	3	Rp1,500,000	2	4	1	1	4	3	1	4	1	1	4	4	4	32	Rendah
R14	22	Sains	UINAM	3	Rp750,000	2	4	1	4	4	2	1	4	3	1	3	4	2	33	Rendah
R15	20	Sains	UINAM	1	Rp400,000	1	3	2	4	3	2	1	3	2	3	3	2	1	29	Rendah
R16	22	Sains	UINAM	1	Rp1,000,000	2	3	4	4	4	4	3	3	3	3	4	4	4	43	Tinggi
R17	21	Sains	UINAM	1	Rp1,000,000	2	3	3	4	3	3	3	3	3	3	3	3	3	37	Tinggi
R18	21	Sains	UINAM	1	Rp2,000,000	2	2	2	3	3	2	2	3	3	2	2	3	2	29	Rendah
R19	22	Sains	UINAM	3	Rp1,000,000	2	3	4	4	4	3	2	3	3	2	3	3	4	38	Tinggi
R20	23	Non Sains	UNM	3	Rp500,000	1	3	3	4	3	3	2	3	3	2	4	3	3	36	Tinggi
R21	23	Sains	UNM	2	Rp300,000	2	3	3	4	3	3	2	3	3	2	3	4	3	36	Tinggi
R22	20	Sains	UNM	3	Rp600,000	2	3	3	4	3	3	2	3	2	2	3	3	3	34	Rendah
R23	22	Non Sains	UNM	2	Rp500,000	2	3	2	3	3	2	2	2	2	3	2	2	2	28	Rendah
R24	22	Non Sains	UNM	3	Rp450,000	1	3	4	3	2	3	2	3	2	1	2	4	4	33	Rendah
R25	22	Non Sains	UNM	1	Rp1,000,000	2	3	3	3	3	2	1	4	2	4	4	4	4	37	Tinggi
R26	22	Sains	UINAM	3	Rp1,000,000	2	3	3	3	3	3	3	3	3	3	4	3	3	37	Tinggi
R27	22	Sains	UINAM	1	Rp1,000,000	2	4	4	4	4	4	1	4	4	4	4	4	4	45	Tinggi
R28	21	Non Sains	UINAM	3	Rp575,000	2	2	3	3	3	3	2	3	2	3	2	3	3	32	Rendah
R29	23	Non Sains	UINAM	1	Rp1,000,000	2	3	3	4	4	3	3	4	3	2	4	3	3	39	Tinggi
R30	22	Sains	UNM	2	Rp1,000,000	2	3	3	4	3	3	2	3	3	3	3	4	4	38	Tinggi
R31	20	Sains	UNM	1	Rp1,000,000	1	3	3	3	3	3	3	2	2	3	3	3	3	34	Rendah
R32	19	Sains	UNM	2	Rp1,500,000	2	2	2	4	3	1	2	2	2	2	3	3	3	29	Rendah
R33	20	Sains	UNM	3	Rp500,000	2	3	2	2	3	2	2	3	3	2	3	2	2	29	Rendah
R34	20	Sains	PNUP	2	Rp1,000,000	1	2	2	2	2	2	2	2	2	2	3	2	2	25	Rendah
R35	19	Sains	UNM	1	Rp1,000,000	2	3	2	2	2	2	2	3	3	2	3	2	2	28	Rendah
R36	20	Sains	UNM	1	Rp1,000,000	1	4	2	2	3	2	2	3	3	3	3	3	2	32	Rendah
R37	20	Sains	UNM	3	Rp1,000,000	1	2	3	2	3	2	3	3	2	2	3	3	3	31	Rendah

R38	21	Non Sains	UNM	2	Rp700,000	2	3	3	3	3	3	3	3	2	3	3	3	35	Tinggi	
R39	20	Non Sains	UNM	2	Rp800,000	2	3	3	3	3	3	3	3	2	3	3	3	35	Tinggi	
R40	22	Non Sains	UNM	2	Rp1,000,000	2	3	3	3	4	3	3	4	3	3	3	3	38	Tinggi	
R41	21	Non Sains	UNM	1	Rp1,300,000	2	3	3	1	3	3	4	3	2	3	3	3	34	Rendah	
R42	21	Non Sains	UNM	2	Rp1,000,000	1	3	2	3	3	3	3	2	2	3	3	3	32	Rendah	
R43	22	Non Sains	UNM	2	Rp500,000	2	3	2	3	4	3	4	3	2	4	3	3	37	Tinggi	
R44	22	Non Sains	UNM	1	Rp500,000	1	2	3	3	3	4	2	1	3	1	4	1	28	Rendah	
R45	22	Sains	PNUP	2	Rp500,000	2	4	3	3	3	3	3	3	2	3	3	3	36	Tinggi	
R46	20	Non Sains	PNUP	1	Rp1,000,000	2	1	1	4	3	3	4	2	3	3	2	1	30	Rendah	
R47	21	Sains	PNUP	1	Rp1,000,000	2	4	3	4	2	4	2	4	4	3	4	3	40	Tinggi	
R48	21	Sains	PNUP	1	Rp700,000	2	3	3	3	3	3	3	2	2	2	3	3	33	Rendah	
R49	22	Sains	PNUP	2	Rp700,000	2	3	2	3	3	2	3	2	1	1	1	1	24	Rendah	
R50	22	Non Sains	UNM	2	Rp500,000	2	3	3	2	4	2	2	2	3	3	1	3	2	30	Rendah
R51	22	Non Sains	UINAM	3	Rp300,000	2	3	4	4	4	4	2	3	3	3	3	3	39	Tinggi	
R52	22	Non Sains	UNM	1	Rp800,000	2	3	3	2	3	3	3	3	2	3	3	3	34	Rendah	
R53	21	Non Sains	UINAM	3	Rp1,200,000	2	2	3	4	4	3	3	3	3	2	4	3	37	Tinggi	
R54	21	Sains	UINAM	1	Rp500,000	2	3	3	3	3	2	2	3	3	2	3	3	33	Rendah	
R55	21	Sains	UNM	2	Rp750,000	2	4	4	4	2	4	1	4	3	2	3	3	4	38	Tinggi
R56	22	Sains	UINAM	1	Rp500,000	2	3	1	2	1	1	1	4	1	2	2	2	22	Rendah	
R57	21	Non Sains	UINAM	2	Rp150,000	1	3	3	4	3	3	2	4	3	3	4	3	38	Tinggi	
R58	22	Non Sains	UINAM	1	Rp300,000	2	4	3	3	3	3	2	3	3	3	3	3	36	Tinggi	
R59	21	Non Sains	UINAM	1	Rp1,000,000	2	1	3	3	4	3	1	3	2	4	1	1	1	27	Rendah
R60	22	Non Sains	UINAM	2	Rp1,000,000	2	3	3	3	3	3	2	3	3	3	3	3	35	Tinggi	
R61	21	Non Sains	UINAM	1	Rp1,000,000	2	1	3	3	2	3	3	2	2	3	2	3	30	Rendah	
R62	21	Non Sains	UINAM	3	Rp500,000	2	3	3	3	3	3	2	3	3	3	3	3	35	Tinggi	
R63	20	Sains	UNM	2	Rp700,000	2	3	3	3	3	3	2	3	3	2	3	3	2	33	Rendah
R64	22	Non Sains	UINAM	3	Rp1,000,000	2	2	3	4	4	3	3	3	3	3	3	3	37	Tinggi	
R65	21	Non Sains	UINAM	3	Rp1,000,000	2	3	3	3	3	3	3	3	3	2	4	3	3	36	Tinggi
R66	22	Sains	UNHAS	1	Rp500,000	1	3	3	3	3	2	2	3	2	1	3	3	3	31	Rendah
R67	20	Sains	UNHAS	1	Rp400,000	2	3	2	4	3	3	2	3	2	3	3	3	2	33	Rendah
R68	20	Non Sains	UNM	2	Rp1,000,000	2	3	2	4	3	4	2	3	3	2	3	3	3	35	Tinggi
R69	22	Sains	PNUP	2	Rp300,000	2	3	2	4	3	3	1	2	3	2	3	3	3	32	Rendah
R70	21	Non Sains	UNM	1	Rp350,000	2	3	2	3	2	3	2	3	3	2	3	2	2	30	Rendah
R71	21	Non Sains	UNM	2	Rp1,000,000	2	3	2	4	3	3	2	3	3	3	4	3	3	36	Tinggi
R72	20	Non Sains	UNM	2	Rp200,000	1	3	3	4	3	2	1	4	3	3	4	4	3	37	Tinggi
R73	23	Sains	UNM	1	Rp800,000	2	3	3	4	3	3	2	3	3	3	4	3	3	37	Tinggi
R74	22	Sains	UNM	2	Rp500,000	2	3	3	4	3	2	1	3	3	3	4	3	3	35	Tinggi
R75	22	Non Sains	UNM	1	Rp500,000	2	3	3	3	4	2	3	3	2	2	4	2	2	33	Rendah
R76	21	Non Sains	UNM	2	Rp2,500,000	2	4	3	4	3	3	3	3	3	3	4	3	4	40	Tinggi
R77	21	Non Sains	UINAM	1	Rp300,000	2	3	4	4	3	3	2	3	3	3	4	3	3	38	Tinggi
R78	21	Non Sains	UINAM	3	Rp500,000	2	3	1	2	3	2	1	2	2	2	3	2	2	25	Rendah

R79	21	Sains	UINAM	3	Rp2,000,000	2	3	2	3	4	3	3	3	2	3	3	3	3	35	Tinggi
R80	21	Sains	UINAM	3	Rp1,000,000	2	4	4	4	3	3	4	2	2	4	3	4	40	Tinggi	
R81	21	Non Sains	UINAM	3	Rp800,000	1	2	1	3	2	1	1	2	2	1	2	1	19	Rendah	
R82	21	Sains	UINAM	3	Rp2,000,000	2	4	4	2	3	3	3	3	2	4	3	3	37	Tinggi	
R83	17	Non Sains	UNM	1	Rp1,000,000	2	1	2	3	2	1	2	1	1	2	3	3	2	23	Rendah
R84	19	Non Sains	UNM	2	Rp500,000	2	3	2	4	4	1	1	3	2	3	4	3	4	34	Rendah
R85	18	Non Sains	UNM	1	Rp500,000	2	2	2	4	3	3	1	3	2	2	3	3	3	31	Rendah
R86	18	Non Sains	UNM	1	Rp1,000,000	2	3	3	4	4	3	2	3	3	2	3	3	3	36	Tinggi
R87	22	Non Sains	UINAM	3	Rp500,000	2	3	3	3	3	3	2	3	3	3	3	3	35	Tinggi	
R88	20	Non Sains	UINAM	1	Rp1,000,000	2	3	3	3	3	3	3	3	2	2	3	3	3	34	Rendah
R89	18	Non Sains	UINAM	3	Rp500,000	2	3	2	3	3	2	2	2	2	2	3	3	3	30	Rendah
R90	22	Sains	UNHAS	1	Rp1,000,000	2	2	3	3	3	3	2	4	3	4	3	1	2	33	Rendah
R91	23	Sains	UNM	2	Rp2,000,000	2	3	3	3	3	3	2	3	3	2	3	3	3	34	Rendah
R92	21	Non Sains	UINAM	3	Rp300,000	2	3	3	4	4	3	4	2	4	3	4	3	3	40	Tinggi
R93	18	Non Sains	UINAM	1	Rp500,000	2	2	2	3	3	3	3	2	2	2	3	3	2	30	Rendah
R94	21	Sains	UNHAS	2	Rp500,000	2	2	2	2	2	2	4	1	2	2	1	1	3	24	Rendah
R95	22	Sains	UNHAS	1	Rp1,000,000	2	3	2	4	3	3	3	2	2	2	4	4	4	36	Tinggi
R96	20	Sains	UNM	1	Rp1,000,000	2	3	3	3	3	3	3	3	3	2	3	3	3	35	Tinggi
R97	19	Sains	UNM	1	Rp1,000,000	2	3	3	4	4	3	2	3	3	2	2	3	3	35	Tinggi
R98	20	Sains	UNM	1	Rp200,000	2	3	3	4	3	3	3	3	3	3	3	3	3	37	Tinggi
R99	20	Non Sains	UNM	2	Rp300,000	2	2	1	3	3	1	3	3	2	2	2	1	1	24	Rendah
R100	19	Non Sains	UNM	1	Rp1,200,000	1	3	3	3	4	3	2	3	3	2	3	3	3	35	Tinggi
R101	19	Non Sains	UNM	2	Rp1,000,000	2	3	3	4	3	2	2	3	2	2	3	3	3	33	Rendah
R102	20	Sains	UNM	1	Rp500,000	2	3	3	4	3	3	4	2	3	2	4	3	4	38	Tinggi
R103	20	Sains	UNHAS	2	Rp1,000,000	1	3	3	4	3	3	2	3	3	2	4	3	3	36	Tinggi
R104	19	Non Sains	UNM	1	Rp500,000	2	2	3	4	3	2	2	2	3	1	4	3	3	32	Rendah
R105	18	Non Sains	UNM	2	Rp1,000,000	2	3	3	3	3	3	3	3	2	2	2	3	3	33	Rendah
R106	21	Sains	PNUP	1	Rp500,000	2	2	2	3	4	2	1	3	3	2	2	2	2	28	Rendah
R107	19	Non Sains	UNM	1	Rp1,000,000	2	3	3	4	3	3	3	3	3	2	4	4	4	39	Tinggi
R108	19	Sains	UNM	1	Rp600,000	2	3	3	4	4	3	2	4	3	2	3	4	3	38	Tinggi
R109	18	Non Sains	UNM	1	Rp1,000,000	2	4	3	3	4	3	1	4	4	1	4	3	3	37	Tinggi
R110	19	Non Sains	UNM	3	Rp500,000	2	3	3	3	3	2	2	3	2	3	3	3	3	33	Rendah
R111	19	Non Sains	UNHAS	3	Rp500,000	2	3	2	3	3	1	2	3	2	2	3	1	2	27	Rendah
R112	19	Sains	UNM	1	Rp500,000	2	3	3	4	3	3	3	2	2	2	4	3	2	34	Rendah
R113	19	Non Sains	UNM	1	Rp500,000	2	3	2	3	3	3	2	3	3	2	3	3	3	33	Rendah
R114	22	Sains	UNM	1	Rp500,000	2	3	2	2	3	2	2	3	3	2	3	2	2	29	Rendah
R115	22	Sains	UNM	2	Rp500,000	2	3	4	4	4	4	2	3	3	2	3	4	4	40	Tinggi
R116	21	Sains	UNM	2	Rp1,000,000	2	4	4	4	3	3	3	3	3	2	3	4	4	40	Tinggi
R117	22	Sains	UNHAS	1	Rp1,000,000	2	2	2	3	3	2	2	3	2	2	2	2	2	27	Rendah
R118	21	Non Sains	UNM	2	Rp2,000,000	2	3	3	3	4	3	3	2	3	2	3	3	3	35	Tinggi
R119	21	Non Sains	UNM	2	Rp300,000	1	3	3	2	3	2	2	3	3	2	3	2	2	30	Rendah

R120	22	Sains	UNHAS	1	Rp1,000,000	1	2	2	3	3	2	2	2	2	2	1	2	2	25	Rendah
R121	22	Non Sains	UNHAS	2	Rp500,000	2	3	3	4	3	2	2	3	3	3	3	3	3	35	Tinggi
R122	20	Sains	UNHAS	1	Rp1,000,000	2	3	4	4	3	3	3	3	3	2	2	3	3	36	Tinggi
R123	22	Sains	UNHAS	1	Rp1,500,000	2	3	3	3	3	3	3	3	3	2	3	3	3	35	Tinggi
R124	22	Sains	UNHAS	3	Rp500,000	2	3	3	3	3	3	2	3	3	3	3	3	3	35	Tinggi
R125	22	Sains	UNHAS	1	Rp500,000	2	2	2	4	4	3	3	3	3	2	3	3	3	35	Tinggi
R126	18	Sains	UNM	1	Rp1,000,000	2	4	3	3	3	3	3	4	3	3	3	3	3	38	Tinggi
R127	21	Sains	UNHAS	1	Rp500,000	1	2	3	3	2	3	4	3	3	3	3	3	3	35	Tinggi
R128	19	Non Sains	UNM	2	Rp500,000	1	3	2	3	3	3	2	3	3	3	4	3	3	35	Tinggi
R129	21	Non Sains	UINAM	1	Rp500,000	2	3	3	3	3	3	3	3	3	2	2	3	3	34	Rendah
R130	18	Sains	UNHAS	3	Rp800,000	2	3	3	3	3	3	3	3	3	2	3	3	3	35	Tinggi
R131	22	Sains	UNM	3	Rp1,000,000	1	3	2	2	3	2	2	3	3	1	3	1	1	26	Rendah
R132	21	Sains	UNHAS	1	Rp700,000	1	3	3	3	3	3	3	3	3	2	3	3	3	35	Tinggi
R133	21	Non Sains	UNM	2	Rp600,000	1	3	2	3	3	2	2	3	3	2	3	3	3	32	Rendah
R134	21	Non Sains	UNM	1	Rp500,000	2	3	2	4	3	3	4	1	3	2	1	2	1	29	Rendah
R135	20	Non Sains	UNM	2	Rp1,000,000	2	2	2	1	3	2	2	3	2	1	2	1	1	22	Rendah
R136	22	Sains	UNM	1	Rp3,000,000	2	3	2	2	3	2	2	3	3	2	3	2	2	29	Rendah
R137	22	Non Sains	UINAM	3	Rp300,000	2	3	4	3	2	3	3	3	4	3	4	4	3	39	Tinggi
R138	22	Non Sains	UINAM	1	Rp2,500,000	2	4	3	3	3	3	3	3	3	3	2	3	3	36	Tinggi
R139	21	Non Sains	UNM	2	Rp500,000	2	3	2	3	3	3	2	2	3	3	3	3	3	33	Rendah
R140	21	Sains	UNM	1	Rp1,500,000	2	4	3	3	3	2	2	3	2	3	3	3	3	34	Rendah
R141	19	Non Sains	UNHAS	3	Rp500,000	1	2	3	3	3	3	3	3	2	2	2	2	2	30	Rendah
R142	18	Sains	UNHAS	3	Rp225,000	2	3	3	3	3	3	3	3	3	2	3	3	3	35	Tinggi
R143	19	Sains	UNHAS	3	Rp1,200,000	2	3	3	3	3	3	2	3	2	2	3	3	3	33	Rendah
R144	19	Sains	UNHAS	2	Rp500,000	2	3	3	4	4	4	3	3	3	2	4	3	3	39	Tinggi
R145	19	Sains	UNHAS	3	Rp1,000,000	2	3	3	2	3	2	2	3	3	2	3	3	3	32	Rendah
R146	17	Sains	UNHAS	1	Rp1,000,000	1	3	2	3	3	3	2	3	3	3	3	2	3	33	Rendah
R147	18	Sains	UNHAS	3	Rp500,000	2	3	4	3	3	3	2	3	3	2	4	3	4	37	Tinggi
R148	18	Sains	UNHAS	1	Rp1,000,000	2	3	3	3	3	3	2	3	3	2	3	3	3	34	Rendah
R149	19	Sains	UNHAS	2	Rp600,000	2	3	3	3	3	3	2	3	3	3	3	3	3	35	Tinggi
R150	18	Sains	UNHAS	1	Rp500,000	2	4	3	3	3	3	3	3	3	2	4	3	4	38	Tinggi
R151	18	Sains	UNHAS	3	Rp500,000	2	3	3	2	3	3	1	4	4	2	3	3	3	34	Rendah
R152	18	Sains	UNHAS	3	Rp500,000	2	2	2	3	2	3	3	3	3	2	3	3	3	32	Rendah
R153	19	Sains	UNHAS	3	Rp300,000	2	3	2	3	4	2	3	3	3	2	3	3	3	34	Rendah
R154	19	Sains	UNHAS	1	Rp700,000	2	3	3	3	3	3	3	2	3	2	4	3	3	35	Tinggi
R155	19	Sains	UNHAS	1	Rp500,000	1	3	3	3	3	3	3	4	2	3	3	3	3	36	Tinggi
R156	19	Sains	UNHAS	3	Rp200,000	2	3	2	3	3	3	2	3	3	2	3	3	3	33	Rendah
R157	19	Sains	UNHAS	1	Rp700,000	2	3	2	3	3	1	1	2	2	2	3	2	3	27	Rendah
R158	19	Sains	UNHAS	1	Rp300,000	2	3	3	4	3	3	1	4	3	3	4	4	4	39	Tinggi
R159	22	Sains	UNHAS	1	Rp1,000,000	1	3	2	2	2	2	2	3	2	2	2	2	1	25	Rendah
R160	17	Sains	UNM	1	Rp200,000	2	3	3	4	4	2	3	4	3	3	3	2	1	35	Tinggi

R161	20	Sains	UNHAS	3	Rp2,000,000	2	2	2	3	3	3	2	3	3	3	3	3	2	32	Rendah
R162	19	Sains	UNHAS	1	Rp800,000	2	3	3	4	3	3	2	3	3	2	3	3	3	35	Tinggi
R163	20	Sains	UNHAS	2	Rp1,000,000	2	3	2	4	4	3	2	4	3	2	3	3	3	36	Tinggi
R164	19	Sains	UNHAS	1	Rp1,000,000	2	3	3	4	3	3	2	3	3	3	4	4	4	39	Tinggi
R165	21	Sains	UNHAS	1	Rp1,000,000	2	3	3	3	3	2	3	3	2	1	2	3	3	31	Rendah
R166	19	Sains	UNM	2	Rp1,000,000	2	3	3	3	3	3	4	2	2	3	3	3	3	35	Tinggi
R167	20	Sains	UNM	2	Rp1,000,000	2	3	3	1	3	3	4	3	3	2	3	3	3	34	Rendah
R168	18	Sains	PNUP	2	Rp1,000,000	2	3	3	3	3	3	2	3	3	3	3	3	3	35	Tinggi
R169	19	Sains	PNUP	2	Rp1,000,000	2	3	3	3	3	3	3	3	2	2	3	3	3	34	Rendah
R170	20	Sains	PNUP	1	Rp1,000,000	2	3	4	3	3	3	2	2	2	3	4	3	3	35	Tinggi
R171	20	Sains	UNM	3	Rp1,000,000	2	3	3	3	3	3	2	3	3	2	3	3	3	34	Rendah
R172	20	Sains	UNM	3	Rp500,000	2	3	3	3	3	3	2	3	3	3	3	3	3	35	Tinggi
R173	20	Sains	UNHAS	3	Rp600,000	2	4	4	1	4	3	2	4	3	2	4	3	3	37	Tinggi
R174	19	Sains	UNHAS	1	Rp500,000	2	2	2	3	3	1	3	2	2	3	1	3	2	27	Rendah
R175	20	Sains	UNM	3	Rp1,000,000	2	3	3	3	3	3	2	3	2	2	2	2	2	30	Rendah
R176	18	Sains	UNM	1	Rp500,000	2	3	2	2	3	2	2	3	3	2	3	2	2	29	Rendah
R177	19	Sains	UNHAS	3	Rp550,000	1	2	4	3	4	2	1	3	3	2	3	3	3	33	Rendah
R178	19	Sains	UNM	3	Rp500,000	1	3	2	2	3	2	2	3	3	2	3	2	2	29	Rendah
R179	19	Sains	UNHAS	2	Rp1,500,000	2	3	4	4	3	3	3	3	3	3	4	3	3	39	Tinggi
R180	22	Sains	UNM	1	Rp3,000,000	1	3	3	3	3	3	2	3	3	2	3	3	3	34	Rendah
R181	19	Non Sains	UNM	1	Rp300,000	1	3	2	4	3	3	3	2	3	3	3	3	3	35	Tinggi
R182	18	Sains	UNM	2	Rp400,000	1	3	3	3	3	3	2	3	3	2	4	3	3	35	Tinggi
R183	19	Sains	UNM	1	Rp600,000	2	3	3	4	3	3	3	3	3	3	3	3	3	37	Tinggi
R184	20	Sains	UNM	1	Rp700,000	2	3	3	4	3	4	3	3	3	2	3	3	3	37	Tinggi
R185	19	Sains	UNM	3	Rp1,000,000	2	4	4	4	4	4	2	4	4	2	4	3	3	42	Tinggi
R186	20	Sains	UNM	1	Rp700,000	2	3	2	4	4	3	4	2	3	2	3	3	3	36	Tinggi
R187	18	Non Sains	UNM	1	Rp1,100,000	2	3	3	3	3	3	3	3	2	2	3	3	3	34	Rendah
R188	21	Sains	UNHAS	1	Rp1,000,000	2	3	3	3	3	3	2	3	3	3	3	3	3	35	Tinggi
R189	19	Sains	UNM	2	Rp200,000	1	3	3	3	3	3	2	3	2	2	2	3	3	32	Rendah
R190	21	Sains	UNHAS	2	Rp1,500,000	2	3	2	3	3	3	3	3	3	2	3	3	3	34	Rendah
R191	20	Sains	UNM	3	Rp1,000,000	2	3	3	2	3	2	2	3	2	3	3	3	3	32	Rendah
R192	22	Sains	UINAM	1	Rp1,000,000	2	3	3	3	4	3	3	3	3	3	4	3	3	38	Tinggi
R193	22	Sains	UNHAS	1	Rp1,000,000	1	3	2	3	3	2	3	3	2	3	2	2	2	31	Rendah
R194	20	Sains	UNM	1	Rp500,000	2	4	2	4	3	3	2	3	3	2	3	3	3	35	Tinggi
R195	21	Sains	UNM	1	Rp500,000	2	3	2	4	3	3	3	3	3	2	3	3	3	35	Tinggi
R196	23	Sains	UNM	1	Rp1,000,000	2	4	3	4	4	3	2	3	3	2	4	3	3	38	Tinggi
R197	21	Sains	UNM	3	Rp500,000	2	3	3	4	3	3	2	3	3	2	3	3	3	35	Tinggi
R198	19	Non Sains	UNM	1	Rp500,000	1	3	3	3	3	2	3	3	3	2	3	2	2	32	Rendah
R199	20	Sains	UNM	1	Rp300,000	1	4	2	2	2	4	2	4	3	2	3	2	2	32	Rendah
R200	20	Non Sains	UNM	1	Rp1,500,000	2	3	1	3	2	1	2	2	1	3	4	4	1	27	Rendah
R201	20	Non Sains	UNM	2	Rp500,000	2	3	3	2	4	1	2	4	3	2	4	3	3	34	Rendah

R202	20	Sains	UINAM	2	Rp500,000	2	3	3	4	3	3	3	2	3	2	3	2	3	34	Rendah
R203	21	Non Sains	UINAM	1	Rp300,000	2	4	3	3	4	3	2	3	3	3	3	3	4	37	Tinggi
R204	22	Sains	UINAM	2	Rp1,000,000	2	3	3	1	3	2	2	1	1	1	1	1	4	23	Rendah
R205	22	Sains	UNHAS	1	Rp2,000,000	2	3	3	3	3	3	2	3	3	3	3	3	3	35	Tinggi
R206	22	Non Sains	UNM	2	Rp500,000	2	2	3	3	3	3	4	2	2	2	2	3	3	32	Rendah
R207	20	Non Sains	UNM	2	Rp1,000,000	2	3	2	3	3	3	2	2	3	3	3	3	3	33	Rendah
R208	20	Sains	UNM	3	Rp550,000	2	2	3	4	3	3	3	3	3	3	3	3	3	36	Tinggi
R209	20	Non Sains	UNM	2	Rp500,000	2	3	3	4	3	3	3	3	2	2	3	3	3	35	Tinggi
R210	20	Sains	UNM	1	Rp500,000	1	3	2	4	3	3	4	3	3	2	3	4	4	38	Tinggi
R211	20	Non Sains	UNM	1	Rp500,000	2	3	3	2	3	2	2	3	2	2	3	2	2	29	Rendah
R212	19	Sains	UNM	1	Rp1,000,000	1	3	2	3	2	3	3	1	2	1	3	3	2	28	Rendah
R213	20	Sains	UNM	1	Rp1,000,000	2	3	3	3	3	2	2	3	3	2	3	3	3	33	Rendah
R214	19	Sains	UNM	1	Rp1,000,000	1	2	2	3	3	3	2	2	2	2	3	3	3	30	Rendah
R215	22	Sains	UNM	1	Rp700,000	2	2	3	4	3	3	4	3	3	1	4	3	3	36	Tinggi
R216	20	Non Sains	UNM	1	Rp500,000	2	4	2	3	3	2	3	3	3	3	3	3	2	34	Rendah
R217	21	Non Sains	UNM	2	Rp500,000	2	2	2	4	3	2	4	3	3	3	3	3	2	34	Rendah
R218	22	Non Sains	UNM	1	Rp1,000,000	2	2	2	2	2	2	2	2	2	3	2	2	2	25	Rendah
R219	21	Sains	UINAM	3	Rp600,000	2	3	3	3	4	3	2	2	3	2	3	2	2	32	Rendah
R220	22	Sains	UNHAS	1	Rp2,000,000	2	3	2	3	2	2	2	2	2	2	3	2	2	27	Rendah
R221	19	Non Sains	UNM	2	Rp1,500,000	2	3	3	3	3	3	2	3	3	3	3	3	2	34	Rendah
R222	21	Sains	UINAM	3	Rp1,000,000	2	4	3	3	3	3	2	3	3	2	3	3	3	35	Tinggi
R223	22	Sains	UNM	1	Rp500,000	1	3	1	4	3	3	1	3	3	1	2	2	2	28	Rendah
R224	20	Sains	UNM	1	Rp500,000	1	3	3	3	1	2	2	2	2	4	2	3	3	30	Rendah
R225	24	Sains	UNHAS	1	Rp2,000,000	2	3	3	4	3	3	3	3	3	3	3	3	3	37	Tinggi
R226	22	Sains	UINAM	1	Rp1,000,000	2	3	2	3	3	3	3	3	3	2	3	3	3	34	Rendah
R227	20	Sains	PNUP	1	Rp3,000,000	2	3	2	4	3	4	2	3	4	4	2	3	3	37	Tinggi
R228	21	Non Sains	UINAM	2	Rp1,000,000	1	3	1	3	3	4	4	3	3	2	3	3	3	35	Tinggi
R229	22	Sains	UINAM	2	Rp600,000	1	4	3	3	3	3	3	3	3	2	4	3	3	37	Tinggi
R230	18	Non Sains	UINAM	2	Rp500,000	2	3	3	3	3	3	2	3	3	2	3	2	2	32	Rendah
R231	21	Non Sains	UINAM	1	Rp2,500,000	2	3	2	4	2	2	4	2	3	2	3	3	1	31	Rendah
R232	21	Non Sains	UINAM	2	Rp500,000	2	3	3	2	3	3	3	3	3	2	3	2	2	32	Rendah
R233	20	Non Sains	UNM	1	Rp800,000	2	2	2	3	3	2	1	3	2	2	4	3	2	29	Rendah
R234	23	Non Sains	UNM	3	Rp500,000	2	3	3	2	3	3	3	3	3	2	4	2	2	33	Rendah
R235	22	Non Sains	UINAM	1	Rp500,000	2	4	3	4	4	3	3	4	4	1	4	3	4	41	Tinggi
R236	20	Sains	PNUP	2	Rp500,000	2	2	2	2	3	2	3	3	2	2	3	3	3	30	Rendah
R237	22	Non Sains	UNM	2	Rp2,000,000	2	3	3	4	3	3	3	3	3	3	3	3	3	37	Tinggi
R238	22	Non Sains	UINAM	2	Rp1,000,000	2	4	3	3	3	3	1	4	2	2	1	3	2	31	Rendah
R239	21	Non Sains	UINAM	1	Rp500,000	2	2	3	3	3	2	2	2	3	3	3	3	3	32	Rendah
R240	22	Sains	UINAM	1	Rp1,000,000	2	3	2	4	3	2	3	3	3	2	3	3	3	34	Rendah
R241	22	Sains	UNM	1	Rp500,000	1	3	2	2	4	2	1	3	2	3	4	3	3	32	Rendah
R242	20	Non Sains	UNM	3	Rp1,000,000	2	1	2	3	3	2	3	3	2	2	3	2	2	28	Rendah

R243	23	Non Sains	UNM	1	Rp300,000	2	3	3	3	3	3	2	3	3	3	2	2	33	Rendah	
R244	23	Non Sains	UNHAS	1	Rp1,000,000	1	3	2	4	3	3	3	4	2	3	3	3	36	Tinggi	
R245	23	Non Sains	UNM	1	Rp500,000	2	3	3	3	3	2	2	3	3	3	3	3	34	Rendah	
R246	22	Non Sains	UNM	1	Rp200,000	2	4	1	1	4	1	1	4	4	1	4	1	27	Rendah	
R247	22	Non Sains	UNM	2	Rp1,000,000	2	1	3	2	2	1	1	3	2	1	2	1	20	Rendah	
R248	23	Non Sains	UNM	2	Rp500,000	2	3	2	4	3	2	2	3	3	3	2	2	32	Rendah	
R249	22	Non Sains	UNM	2	Rp2,000,000	2	3	3	4	4	3	4	4	3	2	4	4	42	Tinggi	
R250	23	Non Sains	UNM	1	Rp3,000,000	2	1	4	4	3	3	4	3	3	2	3	3	2	35	Tinggi
R251	20	Sains	UNM	2	Rp1,000,000	2	3	3	4	3	3	3	3	3	2	3	3	3	36	Tinggi
R252	20	Sains	UNM	1	Rp1,000,000	1	3	2	3	3	2	2	3	3	2	3	3	3	32	Rendah

Inisial	Usia	ASAQ 1	ASAQ 2	ASAQ 3	ASAQ 4	ASAQ 5	ASAQ 6	ASAQ 7	ASAQ 8	ASAQ 9	ASAQ 10	ASAQ 11	Rata-rata	Kategori	RSES 1	RSES 2	RSES 3	RSES 4	RSES 5
R1	21	0	3	5	2	2	0	0	0	0	24	0	3	Tinggi	3	3	4	3	3
R2	21	0	2	0.5	1	2	0	0	1	0	3	0	1	Rendah	4	3	4	2	3
R3	21	0	4	0	4	1	0	0.5	0	0	3	0	1	Rendah	3	3	3	3	3
R4	22	0	8	2	3	1	0.5	0	6	0	12	0	3	Tinggi	4	3	3	3	2
R5	21	0	2	0	2	3	2	0	0	0	3	0	1	Rendah	3	2	3	3	3
R6	21	1.5	3	4	6	3	3	0	2	0	10	0	3	Tinggi	3	3	3	3	2
R7	21	1	6	3	5	0	3	0	4	0	12	0	3	Tinggi	3	3	4	3	3
R8	21	0	2	1	4	0	0.3	0	0.5	0	3	0	1	Rendah	3	3	4	4	3
R9	21	0	0	0	2	0	0	0	0.5	0	6	0	1	Rendah	4	4	3	4	3
R10	21	0	1	0.5	2	1	0.6	0.5	0.5	0	2	0	1	Rendah	3	3	4	3	3
R11	20	0	4	3.5	5.5	4	0	0	4	0	12	0	3	Tinggi	4	4	4	4	4
R12	22	0	5	0	5	5.5	0	0	5	0	12	0	3	Tinggi	3	3	2	2	2
R13	20	0	10	1	7	0	0	0	5	0	10	0	3	Tinggi	3	3	3	3	3
R14	22	6	1.5	2	8	1.5	0	0	3	0	11	0	3	Tinggi	3	3	2	3	2
R15	20	0	1	0	1	0.5	0.5	0	0	0	8	0	1	Rendah	4	4	4	3	3
R16	22	0	0	0	1	1	1	0	0	0	4	0	1	Rendah	4	3	4	4	4
R17	21	0	0	2	7	4	4	3	3	0	10	0	3	Tinggi	3	3	3	3	2
R18	21	1.5	12	0	4	0	2.5	0	0	3	10	2	3	Tinggi	3	3	3	3	2
R19	22	0.3	0	0.3	10	0.3	0.5	1	0.5	2	1	0.3	1	Rendah	3	3	3	3	2
R20	23	0	0	0.3	0.5	0	0	0	0.5	0	8	0	1	Rendah	3	3	3	3	2
R21	23	0.5	1	0.5	1	1	0.5	0	0.5	0	1	0	1	Rendah	4	3	4	3	3
R22	20	2	3.5	4	5	3	2	0	2.5	0	10	1	3	Tinggi	4	4	4	3	3
R23	22	0	0	0.5	2	1	0.5	0	0	0	3	0	1	Rendah	2	3	2	3	2
R24	22	0	6	4	4	0	2	0	4	0	10	0	3	Tinggi	3	3	3	3	2
R25	22	0	6	2	6	0	2	0	2	0	12	0	3	Tinggi	3	4	4	3	2
R26	22	2	6	0	10	0	0	0	4	0	8	0	3	Tinggi	3	3	3	3	2
R27	22	0	2	0	1	0.5	0	0	0.5	0	5	0	1	Rendah	3	3	3	3	3

R28	21	0	3	0	2	1	0.5	0	0.5	0	4	0.3	1	Rendah	3	3	3	3	2
R29	23	1	3	1	6	1	1	0	6	0	12	0	3	Tinggi	4	4	4	4	4
R30	22	0	5	3	8	0	2	0	0	1	10	0	3	Tinggi	2	3	3	3	3
R31	20	0	2.6	0	2	0	0	0	0	0.3	6	0.3	1	Rendah	4	4	4	4	2
R32	19	0	0	0	1	0	0	0	1	0	6	0	1	Rendah	3	3	4	3	4
R33	20	0	1	1	3	2	1	0	0.5	0	1	0	1	Rendah	3	3	4	4	4
R34	20	0	1	2	4	2.6	0	0	0	0	20	0	3	Tinggi	2	2	4	2	3
R35	19	0	17	0	4	0	0	0	5	0	17	0	4	Tinggi	4	3	2	2	2
R36	20	0	0.5	12	12	1	0	0	10	0	20	0	5	Tinggi	3	3	2	3	2
R37	20	0	2	0	5	0	0	0	0	0	3	0	1	Rendah	4	3	3	3	3
R38	21	0	1	0.5	7	3	0.5	0	2	0	14	0	3	Tinggi	3	3	3	3	3
R39	20	0	6	1	3	3	1.5	1	2	0	10	1	3	Tinggi	3	3	4	3	4
R40	22	0	6	3	4	0	0	0	2	0	13	0	3	Tinggi	4	3	3	2	3
R41	21	1	4	2	3	2	1.5	1	2.5	2	8	1	3	Tinggi	3	3	3	3	2
R42	21	0	0.5	0.5	1	0.5	0	0	0.3	0	2	0	0	Rendah	3	3	4	3	3
R43	22	0	7	1	2	3	0	0	0	3	12	0	3	Tinggi	3	3	3	3	2
R44	22	0	6	0	4	3	2	0	2	2.5	8	0	3	Tinggi	4	4	4	4	3
R45	22	0	1	0	0.5	0.5	0.5	0	0.5	0	3	0	1	Rendah	3	3	3	3	3
R46	20	0	1	2	1	3	0.5	1	0	0	3	0	1	Rendah	3	3	3	3	3
R47	21	0	1	0	6	0	0	0	0	0	1.5	0	1	Rendah	3	3	3	2	2
R48	21	0	0	2	3	1	1	0	0.5	0	5	0	1	Rendah	3	3	3	3	3
R49	22	0	10	3	4	3	0	0	2	0	7	0	3	Tinggi	3	3	3	3	4
R50	22	0.5	2	1	3	2	1	2	0	0	2	1	1	Rendah	3	3	4	3	3
R51	22	0	0.5	2	2	0	0.5	0	0	0	2	0	1	Rendah	4	4	4	3	3
R52	22	0	4	1	4	5	1.5	0	3.5	0	10	0	3	Tinggi	3	3	3	3	3
R53	21	1	3	3	3	2	2	1	3	1	8	1	3	Tinggi	3	3	4	3	3
R54	21	0.25	1	0	0.5	0.5	0	0	3	0	0.6	0	1	Rendah	3	3	3	3	3
R55	21	0	0.5	0	1	2	0	0	0	0	6	0.3	1	Rendah	3	3	4	2	4
R56	22	1.5	3	0	0	2	2	0	0	0	3	0	1	Rendah	3	3	3	3	3
R57	21	0	0	0.5	0.5	2	0.5	0	0.5	0	5	0	1	Rendah	3	2	2	2	1
R58	22	0	0.5	0.5	0.5	0.3	0.5	0	0.5	0	0.5	0	0	Rendah	4	4	4	3	3
R59	21	0	0	6	6	5	0.5	0	5	0	7	0	3	Tinggi	3	3	3	3	2
R60	22	0	6	6	3	2	2	0	0	0	8	1	3	Tinggi	4	4	1	4	1
R61	21	0	2	2	6	2	4	0	0	2	10	0	3	Tinggi	3	3	3	3	3
R62	21	3	2	4	4	2	3	1	4	1	7	0	3	Tinggi	4	3	4	2	3
R63	20	0	0.5	1	2	2	0.3	0	0	0	1	0	1	Rendah	3	4	4	3	4
R64	22	0	1	0	1	1	0.3	0	0	0	6	0	1	Rendah	3	4	4	3	3
R65	21	0	6	3	4	3	2	1.5	2	0	6	0	3	Tinggi	3	2	3	2	1
R66	22	0.3	1	0	12	2	0.3	0.5	7	0.3	15	0	3	Tinggi	3	3	1	3	2
R67	20	0	0.5	0	3	2	1	0	3	0	18	0	3	Tinggi	3	3	4	3	3
R68	20	0	1	0	2	1	0.5	0	1	0	4	0	1	Rendah	4	4	4	4	3

R69	22	0	2	0	4	0	0	0	0	0	3	0	1	Rendah	3	2	3	3	2
R70	21	0	1	1	12	12	1	0	0	0	10	0	3	Tinggi	2	3	2	2	3
R71	21	0	6	0	4	4	3	0	1	0	10	0	3	Tinggi	3	3	4	3	2
R72	20	0	5.5	0	2	0.5	0	0	0.6	0	20	0	3	Tinggi	4	3	4	4	4
R73	23	1.5	0.6	1.5	1	0.5	0.5	0	0.3	0	0.5	0.3	1	Rendah	3	3	3	3	2
R74	22	0	0	0	12	0	0	0	0	0	24	0	3	Tinggi	4	3	4	3	3
R75	22	0	1	0	4	0	0.5	0	0	0	2	0	1	Rendah	3	2	2	2	2
R76	21	0	8	8	3	0	1	0	3	0	8	0	3	Tinggi	3	3	2	3	2
R77	21	0.3	0.5	0	9	0	0	0	4	2	24	0	4	Tinggi	4	4	4	3	3
R78	21	0	2	2	2	1	1	0	1	0.3	2	0	1	Rendah	3	3	2	3	2
R79	21	0	3	1	2	0	1	0	0.5	0	2	0	1	Rendah	4	3	4	3	2
R80	21	0	1	0.5	5	0	0	0	0	0	4	0	1	Rendah	3	3	3	3	3
R81	21	0	3	0	1	0	0	0	1	0	4	0	1	Rendah	4	3	4	3	2
R82	21	0	1	0	0.5	0	0	0	0.3	0	3	0	0	Rendah	3	3	4	3	2
R83	17	0	4	4	7	6	0	0	1	0	7	0	3	Tinggi	3	3	4	3	3
R84	19	0	0.5	0	3	3	0	0	0.5	0	5	0	1	Rendah	3	3	4	3	3
R85	18	0	1	0	2	3	0.5	0	0.5	0	3	0	1	Rendah	3	3	2	3	2
R86	18	0	0	2	2	0	0	0	0	0	8	0	1	Rendah	4	4	3	4	2
R87	22	0	5	0.5	3	0	0	0	0.5	0	1	0	1	Rendah	2	2	2	2	2
R88	20	0	2	2	1	0	1	0	0	0	1	0	1	Rendah	4	4	3	3	3
R89	18	0	1	0	0	0	1	0	0	0	1	0	0	Rendah	3	2	3	3	2
R90	22	0	0.5	1	3	0	0.5	1	1	0	3	0	1	Rendah	3	4	3	3	3
R91	23	0	1	0.3	1	1	0	1	1	0.5	2	0	1	Rendah	3	3	4	3	3
R92	21	0	6	0	5	4	4	0	1	0	8	0	3	Tinggi	4	4	4	4	4
R93	18	0.3	0	0	0.5	0.5	0	0	1	0	8	0	1	Rendah	3	3	3	3	2
R94	21	0	0	1	1	0.5	0	0	30	0	4	0	3	Tinggi	3	3	3	3	2
R95	22	0	0	0	0.3	0	0	0	0	0	6	0	1	Rendah	3	2	2	2	2
R96	20	5	4	3	3	4	0	1	0	0	8	0	3	Tinggi	3	4	4	3	3
R97	19	0	1	0	3	4	0	0	0.3	0.5	3	0	1	Rendah	3	4	4	3	4
R98	20	0	8	8	12	30	0	0	0.5	0	6	0.5	6	Tinggi	4	3	3	3	2
R99	20	0	1	1	1	1	0.3	0	0.3	0	1	0	1	Rendah	3	4	3	4	3
R100	19	0	5	0	1	0	0	0	0	0	5	0	1	Rendah	4	2	2	3	2
R101	19	1	6	1	6	0	1	0	0.5	0	12	0	3	Tinggi	3	3	2	2	2
R102	20	2	6	1	6	1	1	0	2	0	10	0	3	Tinggi	3	3	3	3	3
R103	20	0	5	1	3.5	4	0	0	5	0	10	1	3	Tinggi	3	3	3	3	3
R104	19	1	0.5	2	0.5	1	0	0.5	0.3	0	2	0	1	Rendah	3	3	2	3	2
R105	18	0	10	12	12	11	9	0	1	0	7	0	6	Tinggi	3	3	3	2	2
R106	21	0	0	0.5	5	0	0	0	2	0	1	0	1	Rendah	4	4	4	3	4
R107	19	0.3	0.5	0.3	1	1	0.5	1	0.5	0.5	0.5	0.5	1	Rendah	3	3	3	4	3
R108	19	0	5	0	6	4	1	0	1	0	14	0	3	Tinggi	3	3	3	3	2
R109	18	0	1	0	1	0	0	0	0.6	0	1	0	0	Rendah	3	3	4	3	2

R110	19	0	0	0	0.5	1	0	0	0.5	0	8	0	1	Rendah	3	3	4	4	4
R111	19	1	2	3	6	6	0.5	0	1	0	9	0	3	Tinggi	3	3	3	3	3
R112	19	1	7	1	4	1	1	0	1	0.5	12	1	3	Tinggi	3	2	4	3	2
R113	19	0	0	0	0	0	0	0	0	0	0	0	0	Rendah	3	3	3	3	2
R114	22	1	5	4	4	3	2	1	1	1	7	0	3	Tinggi	4	4	3	2	2
R115	22	0	1.5	0.5	5	0.5	0.5	0	0	0	4	0	1	Rendah	3	3	3	3	2
R116	21	0	0.5	0	3	0	0	0	0	0	0.5	0	0	Rendah	4	4	4	4	2
R117	22	0	3	1	3	0	0.5	1	1	0	4	0	1	Rendah	2	3	3	4	2
R118	21	0	2	1	2	1	0.3	0	1	0	5	0	1	Rendah	3	3	3	3	2
R119	21	0	5	3	4	2	0.5	0	3	6	12	0	3	Tinggi	3	3	2	3	2
R120	22	1	2	4	5	2	1	1	2	0	14	0	3	Tinggi	3	3	3	3	2
R121	22	0	2	1	4	2	1	0	0	2	0	0	1	Rendah	3	3	3	3	2
R122	20	0	3	2	5	3	2.5	0	3	0	10	0	3	Tinggi	3	4	4	3	4
R123	22	1	3	1	6	1	7	0	0.5	0	10	0	3	Tinggi	3	4	4	3	1
R124	22	0	2	0	1	2	0	0	0.5	0	3	0	1	Rendah	2	2	2	3	4
R125	22	0.5	1	0	4	1	0	0	0	0	4	0	1	Rendah	3	3	2	3	3
R126	18	0	0.5	0.5	3	2	1	2	0	0	1	0	1	Rendah	3	3	3	3	2
R127	21	0	1	0.5	2	1	0.5	0	0.5	0	3	0	1	Rendah	4	3	4	3	4
R128	19	1	2	4	4	3	2	0	1	0	10	1	3	Tinggi	4	3	3	2	3
R129	21	0	3	0	5	1	3	0	1	6	9	0	3	Tinggi	3	3	3	3	4
R130	18	0	10	4	3	3	5	0	0.5	2	10	1	4	Tinggi	3	3	3	3	2
R131	22	1	2	4	4	1	1	0	2.5	0	12	0	3	Tinggi	4	4	2	2	2
R132	21	0	3	0	3	0.5	0.5	0	0.3	5	2.5	0	1	Rendah	4	3	2	3	2
R133	21	0	1	0	1	1	1	1	1	1	1	1	1	Rendah	2	2	2	2	2
R134	21	0	0	0	5	0.5	0	0	0	2	1	0	1	Rendah	2	4	3	3	2
R135	20	0	6	0	6	2.5	0	0	1	0	12	0	3	Tinggi	4	4	3	4	4
R136	22	0	1	0.5	6	3.6	2	2	2	2	9	0	3	Tinggi	3	3	3	2	2
R137	22	1	5	0	5	4	8	0	1	0	7	0	3	Tinggi	3	3	3	3	3
R138	22	0.5	1	1	3	0.5	0.5	1	0.5	0	2	0	1	Rendah	3	2	2	2	1
R139	21	0	4	4	6	1	1	1	1	0	12	0	3	Tinggi	3	3	3	3	3
R140	21	0	1	0.3	4	0	0.3	0	1	0	1.5	0	1	Rendah	3	3	4	3	3
R141	19	0	0.25	0	0	1	0.3	0	1	0	0.5	0	0	Rendah	3	4	2	2	3
R142	18	1	2	0.5	1	0.5	0.5	1	1	0.5	2	0	1	Rendah	3	3	4	3	3
R143	19	1	2	0.5	1	0.5	1	0.5	0.5	0	1	0	1	Rendah	3	3	3	3	3
R144	19	0	0.5	0	1	1	0.3	0	0	0	2	0	0	Rendah	3	3	3	3	3
R145	19	0.25	0.5	0.5	0.5	0.5	0	0	0.3	0	6	0.3	1	Rendah	3	3	3	3	3
R146	17	0	1.5	0	0.5	2	0	0	0.3	0.5	7	0	1	Rendah	4	4	1	4	1
R147	18	1	1.5	0.3	2	24	0.3	2	0.5	2	6	0.3	4	Tinggi	4	4	4	4	3
R148	18	1	1	1	1	0.5	0.5	1	0.3	2	5	0.5	1	Rendah	3	2	3	3	3
R149	19	1	1	1	2	1	0.5	0	0	0.5	1	0	1	Rendah	3	3	4	3	3
R150	18	0	0.3	30	45	30	0	0	0	0	0.5	0	10	Tinggi	3	3	4	3	4

R151	18	0	1	0	50	50	1	0	0.5	0	0.5	0	9	Tinggi	3	3	4	3	4
R152	18	0.25	2	0.5	0.5	1	0	0	0	0	0.5	0	0	Rendah	3	3	3	3	3
R153	19	1	1	0	2	0.5	0.5	0	0.6	0	2	0	1	Rendah	3	3	4	3	3
R154	19	0	0	3	6	0	2	0	0	0	2	0	1	Rendah	4	3	4	2	3
R155	19	0	0.3	0.5	0.5	0.5	0.5	0	0.5	0	0.5	0	0	Rendah	3	3	3	3	3
R156	19	0	1	0	2	0.5	0.5	0	0	0	8	0	1	Rendah	4	3	3	3	2
R157	19	0	0	0	2	1	0	0	0	0	7	0	1	Rendah	3	2	3	3	3
R158	19	0	0.5	1	0.6	1	1	0	0	0	1	0	0	Rendah	3	3	3	3	2
R159	22	0	1	2	3	0	0.5	1	1	0	3	0	1	Rendah	3	3	4	3	3
R160	17	0	2	4	5	2	0	0	3	0	12	0	3	Tinggi	3	3	4	4	3
R161	20	0	1	4	3	2	5	0	1	0	12	0	3	Tinggi	4	4	3	4	3
R162	19	0	6	6	2	4	0	0	0	0	12	0	3	Tinggi	3	3	4	3	3
R163	20	0	0	5	3	3.5	3	0	3	0	12	0	3	Tinggi	4	4	4	4	4
R164	19	0	4	0.5	2	0.5	0.5	0	0.5	0	4	0	1	Rendah	3	3	2	2	2
R165	21	0	1	0	0.5	0.5	0.5	0	0	0	2	0	0	Rendah	3	3	3	3	3
R166	19	0	0.5	0	0.5	1	0.5	0	0.5	0.5	1	0	0	Rendah	3	3	2	3	2
R167	20	0	1.5	1	1	1	0	0	0.5	0	1	0	1	Rendah	4	4	4	3	3
R168	18	0	1	1	0	1	0.5	0	0.5	0	1	0	0	Rendah	4	3	4	4	4
R169	19	0	1	0	2	2	0	0	0	0	1	0	1	Rendah	3	3	3	3	2
R170	20	0	6	2	2	4	0	0	2	4	8	0	3	Tinggi	3	3	3	3	2
R171	20	0	1	0.5	0.5	1	0.3	0	0.5	1	8	0	1	Rendah	3	3	3	3	2
R172	20	0.3	4	0.5	1	3	0.3	0	0	0	3	0	1	Rendah	3	3	3	3	2
R173	20	2	2	2	5	4	0	0	1	2	12	0	3	Tinggi	4	3	4	3	3
R174	19	0	0	1	1	2	0.5	0	0	0	6	0	1	Rendah	4	4	4	3	3
R175	20	0	4	4	4	3	1	0	2	0	12	0	3	Tinggi	2	3	2	3	2
R176	18	0	3	4	5	5	2	2	0	0	12	1	3	Tinggi	3	3	3	3	2
R177	19	0.5	4	3	2	2	2	0	2	3	8	1	3	Tinggi	3	4	4	3	2
R178	19	0	0	0.5	2	0.5	0.5	0	1	0	4	0	1	Rendah	3	3	3	3	2
R179	19	0	1	0.5	1	1	0	0	1	0	2	0.5	1	Rendah	3	3	3	3	3
R180	22	0	0.5	0	0.5	0.5	0.5	0	0	0	1	0	0	Rendah	3	3	3	3	2
R181	19	0	0.3	0.5	0.5	0.5	0.5	0	0	0	3	0	0	Rendah	4	4	4	4	4
R182	18	0.5	0.5	0	1	0	0.5	0	0.5	0	7	0	1	Rendah	2	3	3	3	3
R183	19	0	1	4	12	6	1	0	1	0	5	0	3	Tinggi	4	4	4	4	2
R184	20	0	1	2	12	7	2	0	1	0	5	0	3	Tinggi	3	3	4	3	4
R185	19	0	1	1	1	0	0	0	1	0	3	0	1	Rendah	3	3	4	4	4
R186	20	1	3	3	3	1	0.6	0	0.5	0	1	0	1	Rendah	2	2	4	2	3
R187	18	0	2	0	1	1	0.5	0	0.5	0	6	0	1	Rendah	4	3	2	2	2
R188	21	0.5	2	1	10	3	10	0	0.5	0	5	0	3	Tinggi	3	3	2	3	2
R189	19	0	1	5	4	2	4	0	0	0	12	0	3	Tinggi	4	3	3	3	3
R190	21	0	1	1	1	1	0.5	0	0.5	0	0	0	0	Rendah	3	3	3	3	3
R191	20	2	0	6	8	4	1	0	1	0	10	0	3	Tinggi	3	3	4	3	4

R192	22	0	2	2	4	2	0.5	0	0	0	2	0	1	Rendah	4	3	3	2	3
R193	22	0	6	4	3	1	1	0	0	0	14	0	3	Tinggi	3	3	3	3	2
R194	20	0	0	2	4	1	0.5	0	1	0	2	0	1	Rendah	3	3	4	3	3
R195	21	0	1	0.5	3	1.5	0	0	0.6	0	3	0	1	Rendah	3	3	3	3	2
R196	23	0	5	3	3	0	1	0	3	1	12	0	3	Tinggi	4	4	4	4	3
R197	21	1	4	2	5	3	2	0.5	2	0.5	9	1	3	Tinggi	3	3	3	3	3
R198	19	0	1	0	0	3	0	0	3	3	5	0	1	Rendah	3	3	3	3	3
R199	20	0	0	0	0	1	1	0	1	0	0.5	0	0	Rendah	3	3	3	2	2
R200	20	0	3	5	3	5	0	0	0	2	9	1	3	Tinggi	3	3	3	3	3
R201	20	0.5	0.5	0	1.5	0.5	0.5	0	6	0	24	0	3	Tinggi	3	3	3	3	4
R202	20	0	1	0	3	0.5	0	0	0.3	0	2	0	1	Rendah	3	3	4	3	3
R203	21	0	0	0	0.3	0.3	0.3	0.3	0.3	0.3	0	0	0	Rendah	4	4	4	3	3
R204	22	0	0.3	0.3	5	2	2	0	0.5	0	24	0	3	Tinggi	3	3	3	3	3
R205	22	2	1	0	5	5	2	0	1	0	12	0	3	Tinggi	3	3	4	3	3
R206	22	0	6	3	3	2	2	0	3	0	10	0	3	Tinggi	3	3	3	3	3
R207	20	0	6	6	3	0	3	0	2	0	12	0	3	Tinggi	3	3	4	2	4
R208	20	2	3	2	5	10	2	0	5	1.5	2	0	3	Tinggi	3	3	3	3	3
R209	20	0	6	2	6	1	1	1	3	1	7	0	3	Tinggi	3	2	2	2	1
R210	20	0	8	0	4	2	4	0	0	0	12	1	3	Tinggi	4	4	4	3	3
R211	20	0	1	0	1	2	0	0	0	0	2	0	1	Rendah	3	3	3	3	2
R212	19	0	2	2	1	3	0	0	0	0	5	0	1	Rendah	4	4	1	4	1
R213	20	0	0	0	2	1	1	0	0.5	0	5	0	1	Rendah	3	3	3	3	3
R214	19	0	0	1	4	1	0	1	1.5	0	3	0	1	Rendah	4	3	4	2	3
R215	22	0	8	3	5	3	0	2	1	0	7	0	3	Tinggi	3	4	4	3	4
R216	20	0	1	4	1	0	0	0	1	1	2	0	1	Rendah	3	4	4	3	3
R217	21	0	4	4	4	2	1	1	2	2	8	0	3	Tinggi	3	2	3	2	1
R218	22	0	2	1	2	0	0	1	1	0	1	0	1	Rendah	3	3	1	3	2
R219	21	0	7	2	7	2	1	0	2	0	10	0	3	Tinggi	3	3	4	3	3
R220	22	0	3	0	3	1	2	1	0.5	0	0.5	0	1	Rendah	4	4	4	4	3
R221	19	0	2	3	1	2	0	0	0.5	0	1	0	1	Rendah	3	2	3	3	2
R222	21	1	0.5	0	2	2	0.5	0	1	0	0.5	0	1	Rendah	2	3	2	2	3
R223	22	0	7	3	3	3	1	1	0	0	10	0	3	Tinggi	3	3	4	3	2
R224	20	0	2	12	7	0	1	0	1	0	13	0	3	Tinggi	4	3	4	4	4
R225	24	0.5	2	1	3	1	0.5	0	1	0	1	0	1	Rendah	3	3	3	3	2
R226	22	0.5	2	1.5	4	2	1	0	0.5	0	24	0	3	Tinggi	4	3	4	3	3
R227	20	0.5	0.3	0	0.5	0.5	0	0	0.3	0	5	0	1	Rendah	3	2	2	2	2
R228	21	0	5	3	4	2	2	0	0	0	12	0	3	Tinggi	3	3	2	3	2
R229	22	0	3	0.5	1	0.3	0.5	0	0.5	0	1	0.3	1	Rendah	4	4	4	3	3
R230	18	0	1	0	1	0	0.5	0	0	0	1	0	0	Rendah	3	3	2	3	2
R231	21	0	2	0	1	0.5	0.3	0	1	0	4	0	1	Rendah	4	3	4	3	2
R232	21	0	2	1	1	0	0.5	0	0	0	0.5	0	0	Rendah	3	3	3	3	3

R233	20	0	0.25	0	1	1.5	2	3	0	1	0.6	0	1	Rendah	4	3	4	3	2
R234	23	0.5	5	8	5	1.5	1	0	1	0	8	0	3	Tinggi	3	3	4	3	2
R235	22	0.3	0.5	1	0.5	3	0	3	0.6	1	3	0	1	Rendah	3	3	4	3	3
R236	20	0	1	0.5	1	0	0.5	0	0	0	1	0	0	Rendah	3	3	4	3	3
R237	22	0.5	0	0	2	4	2	0	0.6	0	3	0	1	Rendah	3	3	2	3	2
R238	22	0	5	8	4	0	2	0	1	0	10	0	3	Tinggi	4	4	3	4	2
R239	21	1	1	1	1	1	2	0.5	1	0.3	4	1	1	Rendah	2	2	2	2	2
R240	22	0	0	0	6	0	0	1	0	1	6	0	1	Rendah	4	4	3	3	3
R241	22	0	7	2	2.6	1.5	1	0	2	0	9	3	3	Tinggi	3	2	3	3	2
R242	20	0	1	1	5	0	1	0	0.5	0	5	0	1	Rendah	3	4	3	3	3
R243	23	1	2	1	1	1	0.5	1	1	0.5	1	0.5	1	Rendah	3	3	4	3	3
R244	23	0	7	6	5	5	0.5	0	1	1	7	1	3	Tinggi	4	4	4	4	4
R245	23	0	1	0	2	0	1	0	1	0	8	0	1	Rendah	3	3	3	3	2
R246	22	0	0	1	12	6	3	0	2	0	6	0	3	Tinggi	3	3	3	3	2
R247	22	0	0	1	2	0.5	0	0	0	0	3	0.3	1	Rendah	3	2	2	2	2
R248	23	0	4	5	8	1	5	0	0	0	8	0	3	Tinggi	3	4	4	3	3
R249	22	0.5	3	0	1	1	1	1	0.5	0	1.2	0.3	1	Rendah	3	4	4	3	4
R250	23	0	0	15	4	2	20	0	0	0	1	0	4	Tinggi	4	3	3	3	2
R251	20	0	2	2	5	4	3	0	3	1	10	0	3	Tinggi	3	4	3	4	3
R252	20	0	3	4	4	3	2	0	2	0	12	0	3	Tinggi	4	2	2	3	2

Inisial	Usia	RSES 6	RSES 7	RSES 8	RSES 9	RSES 10	Total	Kategori	BA 1	BA 2	BA 3	BA 4	BA 5	BA 6	BA 7	BA 8	Total	Kategori	SRQ 1	SRQ 2	SRQ 3	SRQ 4
R1	21	4	4	1	2	2	28	Rendah	3	4	3	3	3	1	3	4	24	Tinggi	2	4	3	1
R2	21	3	2	1	2	1	22	Rendah	1	3	1	4	3	1	1	4	18	Rendah	4	1	2	3
R3	21	4	4	2	2	4	33	Tinggi	1	1	1	3	1	1	1	3	12	Rendah	1	1	2	1
R4	22	4	4	1	2	2	28	Rendah	1	1	1	2	2	1	1	4	13	Rendah	2	1	1	2
R5	21	4	4	1	4	4	37	Tinggi	4	4	1	1	1	1	1	3	16	Rendah	2	3	3	3
R6	21	3	3	2	4	2	31	Tinggi	3	2	2	3	2	3	2	4	21	Rendah	2	3	2	3
R7	21	4	4	2	2	2	33	Tinggi	3	2	2	3	2	2	1	3	18	Rendah	2	1	3	1
R8	21	3	3	2	3	2	29	Tinggi	4	3	1	3	1	4	4	3	23	Rendah	2	2	2	3
R9	21	4	4	2	2	2	32	Tinggi	3	3	3	3	1	2	2	4	21	Rendah	2	1	2	2
R10	21	3	3	1	3	3	30	Tinggi	4	3	2	2	2	3	2	3	21	Rendah	1	2	3	2
R11	20	4	4	1	2	2	29	Tinggi	3	3	2	3	4	3	3	4	25	Tinggi	2	2	2	3
R12	22	2	2	2	1	1	17	Rendah	2	3	2	2	3	4	4	4	24	Tinggi	2	4	2	4
R13	20	2	3	1	1	1	26	Rendah	2	4	4	4	2	4	4	3	27	Tinggi	4	1	3	4
R14	22	2	2	1	1	4	23	Rendah	4	4	4	2	4	4	4	4	30	Tinggi	4	4	4	4
R15	20	4	3	1	2	3	31	Tinggi	4	4	4	4	3	1	4	2	26	Tinggi	2	3	4	4
R16	22	4	4	1	4	4	37	Tinggi	3	3	3	2	2	3	4	2	22	Rendah	2	1	3	4

R17	21	3	3	3	2	3	30	Tinggi	3	3	3	2	1	2	3	2	19	Rendah	2	2	3	2
R18	21	4	3	1	3	3	30	Tinggi	2	3	3	3	3	2	3	3	22	Rendah	3	2	2	2
R19	22	3	3	2	3	3	29	Tinggi	2	2	2	2	2	2	2	2	16	Rendah	1	1	1	1
R20	23	4	4	2	3	3	32	Tinggi	4	4	4	4	3	3	4	3	29	Tinggi	3	2	3	4
R21	23	3	3	2	2	2	28	Rendah	3	4	3	2	2	2	3	3	22	Rendah	3	3	3	2
R22	20	3	2	2	3	2	26	Rendah	4	3	3	2	3	2	3	2	22	Rendah	3	2	2	3
R23	22	2	2	2	2	2	22	Rendah	3	3	3	3	2	2	3	3	22	Rendah	3	3	2	2
R24	22	3	2	2	1	1	19	Rendah	3	3	2	4	4	3	3	3	25	Tinggi	1	2	2	1
R25	22	4	4	2	2	2	33	Tinggi	4	4	4	4	2	3	3	3	27	Tinggi	3	4	4	2
R26	22	2	3	2	3	3	28	Rendah	3	3	3	2	2	3	3	2	21	Rendah	3	2	2	2
R27	22	4	4	1	4	2	33	Tinggi	4	2	4	2	1	2	2	2	19	Rendah	2	2	2	1
R28	21	3	2	1	2	2	22	Rendah	3	3	3	3	2	3	3	2	22	Rendah	3	2	2	3
R29	23	3	2	2	2	2	29	Tinggi	4	4	4	4	2	2	4	2	26	Tinggi	2	4	3	2
R30	22	3	4	1	4	3	35	Tinggi	4	3	3	3	2	2	3	2	22	Rendah	2	2	2	2
R31	20	3	2	2	3	2	25	Rendah	3	3	3	2	1	2	3	3	20	Rendah	2	3	2	1
R32	19	2	2	2	1	1	18	Rendah	4	4	4	4	4	3	3	4	30	Tinggi	3	3	4	4
R33	20	3	2	2	2	2	24	Rendah	3	3	3	3	3	3	3	3	24	Tinggi	2	2	2	2
R34	20	2	2	2	2	2	21	Rendah	3	3	3	2	2	3	3	2	21	Rendah	3	4	3	3
R35	19	3	3	2	2	2	25	Rendah	3	3	3	3	3	3	3	3	24	Tinggi	3	3	3	3
R36	20	4	4	2	3	2	31	Tinggi	3	3	3	3	3	3	3	3	24	Tinggi	4	4	4	2
R37	20	2	2	2	2	2	25	Rendah	3	3	3	3	3	3	3	2	23	Rendah	3	3	3	3
R38	21	3	3	2	2	2	27	Rendah	4	4	4	4	3	4	3	3	29	Tinggi	2	2	2	3
R39	20	3	3	1	3	2	30	Tinggi	3	3	3	2	3	2	3	2	21	Rendah	3	2	2	4
R40	22	3	3	2	3	1	25	Rendah	4	4	3	3	3	4	4	3	28	Tinggi	2	4	4	1
R41	21	4	3	2	3	3	32	Tinggi	4	4	3	3	2	3	3	2	24	Tinggi	2	2	2	4
R42	21	3	3	1	3	1	25	Rendah	4	4	4	4	3	3	4	2	28	Tinggi	3	3	4	3
R43	22	4	3	2	1	2	27	Rendah	4	2	4	3	3	4	4	2	26	Tinggi	2	2	3	4
R44	22	4	1	2	1	1	19	Rendah	3	4	3	4	4	2	4	2	26	Tinggi	2	1	3	4
R45	22	3	4	2	2	2	30	Tinggi	3	2	3	2	2	3	3	4	22	Rendah	2	2	2	2
R46	20	3	2	2	2	1	26	Rendah	3	4	3	3	1	1	3	2	20	Rendah	3	1	2	4
R47	21	3	4	2	4	2	34	Tinggi	4	4	4	3	3	4	4	4	30	Tinggi	3	2	3	2
R48	21	4	4	2	2	2	32	Tinggi	3	2	2	2	2	4	3	2	20	Rendah	2	2	2	2
R49	22	3	1	2	1	1	19	Rendah	3	3	3	4	4	3	3	4	27	Tinggi	2	2	2	4
R50	22	4	4	3	3	1	33	Tinggi	4	4	4	4	1	4	4	1	26	Tinggi	2	2	4	1
R51	22	3	4	2	3	3	32	Tinggi	3	3	2	2	1	2	3	2	18	Rendah	2	2	3	1
R52	22	3	2	2	2	2	24	Rendah	3	3	2	2	3	2	3	3	21	Rendah	2	2	2	2
R53	21	4	3	2	3	3	32	Tinggi	3	2	2	2	2	2	2	3	18	Rendah	2	2	2	2
R54	21	3	3	2	3	2	27	Rendah	2	3	2	1	2	2	3	2	17	Rendah	2	3	1	3
R55	21	2	4	1	2	2	30	Tinggi	4	4	3	2	4	4	4	2	27	Tinggi	4	3	3	4
R56	22	1	1	1	1	1	16	Rendah	4	4	4	4	4	2	4	4	30	Tinggi	4	3	3	4
R57	21	3	3	1	3	2	27	Rendah	4	3	4	2	3	3	3	2	24	Tinggi	2	3	3	2

R58	22	3	3	2	3	3	30	Tinggi	3	2	3	2	2	2	3	2	19	Rendah	2	1	1	1
R59	21	3	2	1	3	4	25	Rendah	2	2	3	1	1	1	1	2	13	Rendah	3	4	1	2
R60	22	3	3	2	3	2	28	Rendah	3	3	3	2	2	2	3	2	20	Rendah	2	2	2	2
R61	21	4	4	1	1	1	25	Rendah	4	4	4	4	4	4	4	4	32	Tinggi	2	2	2	2
R62	21	3	4	2	3	2	34	Tinggi	3	3	3	3	3	1	3	3	22	Rendah	2	3	2	2
R63	20	3	3	2	3	2	30	Tinggi	3	3	3	3	3	2	3	2	22	Rendah	2	2	2	2
R64	22	3	3	1	2	2	26	Rendah	4	4	3	4	3	3	4	3	28	Tinggi	2	2	2	2
R65	21	4	4	2	4	2	34	Tinggi	4	2	4	2	1	3	3	3	22	Rendah	4	1	1	2
R66	22	3	2	1	2	2	24	Rendah	4	4	4	3	3	3	4	3	28	Tinggi	2	3	3	3
R67	20	2	2	1	2	2	22	Rendah	2	2	2	3	3	2	3	4	21	Rendah	2	3	2	3
R68	20	3	3	2	3	2	28	Rendah	3	3	3	3	3	2	3	2	22	Rendah	2	2	3	2
R69	22	3	2	2	2	2	28	Rendah	3	3	3	3	2	3	3	2	22	Rendah	2	3	2	4
R70	21	3	3	2	4	4	30	Tinggi	3	3	3	2	2	3	3	3	22	Rendah	4	2	2	2
R71	21	3	2	2	2	2	26	Rendah	3	3	3	3	3	3	3	3	24	Tinggi	3	2	3	4
R72	20	2	2	2	1	1	20	Rendah	3	4	2	3	3	2	3	3	23	Rendah	2	4	2	4
R73	23	2	3	2	3	3	30	Tinggi	4	4	3	2	3	4	3	2	25	Tinggi	2	2	3	2
R74	22	3	4	1	3	2	31	Tinggi	3	3	3	2	3	1	2	3	20	Rendah	2	3	2	1
R75	22	3	2	2	1	1	24	Rendah	4	4	4	4	4	2	4	3	29	Tinggi	3	4	4	4
R76	21	3	4	2	4	3	35	Tinggi	4	3	2	3	2	2	4	2	22	Rendah	2	2	3	2
R77	21	4	4	1	3	1	32	Tinggi	2	4	4	4	2	2	4	2	24	Tinggi	2	2	2	4
R78	21	3	2	2	2	2	24	Rendah	4	4	4	4	2	3	3	2	26	Tinggi	3	3	2	2
R79	21	4	3	2	3	2	31	Tinggi	3	3	3	3	3	3	3	2	23	Rendah	2	2	2	1
R80	21	4	3	2	2	1	25	Rendah	4	4	2	3	4	2	3	3	25	Tinggi	2	1	2	2
R81	21	2	1	1	1	1	15	Rendah	4	4	4	4	3	2	4	4	29	Tinggi	3	2	4	4
R82	21	4	4	2	1	2	29	Tinggi	4	4	4	4	4	2	3	4	29	Tinggi	3	3	3	3
R83	17	3	2	1	2	1	20	Rendah	4	3	3	3	4	2	4	2	25	Tinggi	2	3	2	1
R84	19	3	4	1	2	1	25	Rendah	4	4	2	1	4	4	4	1	24	Tinggi	2	2	2	2
R85	18	3	3	2	2	2	29	Tinggi	4	3	3	2	2	2	3	3	22	Rendah	3	3	3	3
R86	18	4	4	1	3	3	31	Tinggi	2	2	2	2	4	4	3	3	22	Rendah	2	2	3	2
R87	22	3	2	2	2	2	25	Rendah	3	3	3	2	3	3	3	2	22	Rendah	3	3	2	2
R88	20	3	2	2	2	2	22	Rendah	3	3	3	3	3	3	3	2	23	Rendah	2	3	2	2
R89	18	3	2	2	2	2	25	Rendah	3	3	2	2	3	2	4	2	21	Rendah	2	4	2	1
R90	22	3	4	1	3	3	30	Tinggi	3	3	4	3	2	3	4	4	26	Tinggi	2	4	4	4
R91	23	3	3	2	2	2	25	Rendah	3	3	2	2	2	2	3	3	20	Rendah	2	3	3	2
R92	21	2	2	4	4	2	34	Tinggi	2	2	2	2	3	4	4	1	20	Rendah	2	1	2	1
R93	18	3	2	1	4	4	27	Rendah	4	4	4	3	3	3	4	2	27	Tinggi	3	4	4	2
R94	21	4	4	1	3	2	31	Tinggi	1	3	3	4	3	3	3	2	22	Rendah	2	2	1	1
R95	22	4	4	1	3	2	32	Tinggi	4	4	3	2	4	2	2	3	24	Tinggi	3	2	4	3
R96	20	3	3	2	2	2	25	Rendah	3	3	3	2	3	3	3	2	22	Rendah	3	3	3	3
R97	19	4	4	1	3	2	29	Tinggi	4	3	2	2	2	3	4	2	22	Rendah	3	3	2	2
R98	20	4	4	2	2	2	32	Tinggi	3	3	3	3	2	1	3	2	20	Rendah	2	2	2	2

R99	20	4	2	1	2	1	23	Rendah	4	2	4	2	4	2	4	4	26	Tinggi	4	1	4	4
R100	19	3	3	2	2	2	25	Rendah	3	3	3	2	3	2	3	3	22	Rendah	3	3	3	3
R101	19	4	3	2	3	2	30	Tinggi	3	3	3	4	2	2	4	1	22	Rendah	3	2	2	2
R102	20	4	4	1	4	2	31	Tinggi	3	3	3	3	3	2	3	4	24	Tinggi	2	3	2	3
R103	20	3	3	1	2	2	26	Rendah	3	3	3	2	3	2	4	3	23	Rendah	2	1	1	3
R104	19	3	3	2	2	4	29	Tinggi	3	2	2	2	3	3	3	2	20	Rendah	2	2	1	1
R105	18	4	4	2	3	3	30	Tinggi	3	3	4	4	3	3	3	3	26	Tinggi	2	4	3	2
R106	21	3	3	2	2	2	26	Rendah	4	3	3	2	3	2	3	2	22	Rendah	2	2	2	2
R107	19	3	3	2	3	2	29	Tinggi	4	4	4	4	2	2	4	3	27	Tinggi	3	2	2	1
R108	19	3	3	2	3	3	31	Tinggi	4	3	2	2	2	2	3	2	20	Rendah	2	2	1	1
R109	18	4	4	2	3	1	32	Tinggi	4	4	4	4	2	2	2	2	24	Tinggi	2	2	2	3
R110	19	4	2	2	2	2	28	Rendah	2	3	2	2	2	2	3	3	19	Rendah	2	2	2	1
R111	19	4	4	2	3	2	35	Tinggi	4	4	4	4	3	1	4	3	27	Tinggi	1	2	4	3
R112	19	3	2	2	2	2	23	Rendah	3	3	3	3	3	2	4	3	24	Tinggi	3	3	3	3
R113	19	3	3	2	3	3	29	Tinggi	3	3	3	3	3	3	3	3	24	Tinggi	2	2	2	2
R114	22	3	3	2	2	2	25	Rendah	3	3	3	3	3	3	3	3	24	Tinggi	2	2	2	2
R115	22	4	4	3	2	2	33	Tinggi	3	3	3	2	4	2	4	1	22	Rendah	2	1	2	2
R116	21	3	3	1	3	3	32	Tinggi	3	2	4	1	2	4	1	1	18	Rendah	3	2	2	3
R117	22	3	3	2	3	3	28	Rendah	3	3	3	4	4	3	4	3	27	Tinggi	3	3	4	4
R118	21	3	3	2	2	2	26	Rendah	2	2	3	3	3	2	3	2	20	Rendah	2	3	2	2
R119	21	2	3	2	1	1	23	Rendah	4	3	3	3	4	3	3	2	25	Tinggi	3	3	3	3
R120	22	3	2	2	1	1	23	Rendah	4	4	4	4	2	3	4	3	28	Tinggi	4	3	4	3
R121	22	4	2	2	3	2	30	Tinggi	2	2	2	2	3	2	3	3	19	Rendah	2	1	2	1
R122	20	4	4	2	3	3	34	Tinggi	2	2	2	2	2	2	3	2	17	Rendah	2	3	2	2
R123	22	4	4	2	2	2	26	Rendah	3	3	2	2	3	2	3	3	21	Rendah	2	2	1	4
R124	22	3	3	2	2	2	26	Rendah	3	3	3	3	3	3	3	3	24	Tinggi	2	2	2	2
R125	22	3	3	2	2	2	28	Rendah	4	4	3	4	3	3	4	3	28	Tinggi	2	3	3	4
R126	18	3	2	3	2	2	26	Rendah	3	3	2	3	2	2	3	2	20	Rendah	2	3	1	4
R127	21	2	2	2	2	2	25	Rendah	4	4	4	4	3	2	3	3	27	Tinggi	4	2	3	3
R128	19	3	3	2	2	2	26	Rendah	4	3	4	3	3	2	3	4	26	Tinggi	3	4	4	3
R129	21	4	3	2	4	3	36	Tinggi	2	2	2	3	2	3	2	2	18	Rendah	3	2	3	2
R130	18	3	3	2	3	3	28	Rendah	3	3	3	2	3	2	3	3	22	Rendah	3	2	2	3
R131	22	4	4	1	2	1	30	Tinggi	4	3	4	2	4	1	3	3	24	Tinggi	2	4	2	2
R132	21	3	3	1	3	2	29	Tinggi	4	3	4	4	2	2	3	4	26	Tinggi	3	4	4	3
R133	21	4	4	2	3	3	34	Tinggi	3	3	2	3	3	3	3	3	23	Rendah	2	3	3	3
R134	21	4	3	2	4	2	28	Rendah	4	4	4	4	2	1	2	2	23	Rendah	3	4	4	4
R135	20	2	2	1	1	1	20	Rendah	4	4	4	4	4	4	4	4	32	Tinggi	4	4	4	4
R136	22	3	3	2	2	2	25	Rendah	3	3	2	3	2	2	3	4	22	Rendah	2	2	2	2
R137	22	3	3	2	3	2	29	Tinggi	3	2	2	2	2	3	2	2	18	Rendah	4	4	2	2
R138	22	4	4	1	3	2	29	Tinggi	4	2	3	2	3	4	3	4	25	Tinggi	3	4	4	2
R139	21	4	2	2	3	3	31	Tinggi	3	2	1	2	3	3	3	2	19	Rendah	2	1	1	2

R140	21	3	3	1	2	1	25	Rendah	3	2	2	3	4	2	4	3	23	Rendah	1	2	2	1
R141	19	3	2	1	2	2	24	Rendah	4	4	2	2	3	2	3	2	22	Rendah	3	2	1	2
R142	18	3	3	2	3	2	29	Tinggi	3	3	3	2	2	2	3	3	21	Rendah	2	2	2	2
R143	19	3	3	2	3	2	27	Rendah	3	3	3	2	3	2	3	2	21	Rendah	3	3	2	3
R144	19	4	4	2	4	2	35	Tinggi	4	3	4	3	2	3	4	4	27	Tinggi	3	4	2	3
R145	19	2	2	2	2	2	25	Rendah	3	4	4	3	4	3	4	3	28	Tinggi	4	2	2	4
R146	17	2	3	1	2	1	24	Rendah	3	3	3	2	3	3	3	3	23	Rendah	3	2	3	4
R147	18	3	2	2	2	2	24	Rendah	4	4	3	2	3	2	4	2	24	Tinggi	2	2	2	3
R148	18	3	3	2	3	3	29	Tinggi	2	2	2	2	2	2	2	2	16	Rendah	2	2	2	2
R149	19	3	3	1	3	2	28	Rendah	3	3	3	2	3	2	3	3	22	Rendah	2	3	1	3
R150	18	4	3	2	3	3	31	Tinggi	3	3	3	2	2	2	4	2	21	Rendah	3	2	2	2
R151	18	3	4	2	2	2	31	Tinggi	4	4	2	2	2	3	4	1	22	Rendah	2	4	2	2
R152	18	3	3	2	3	3	29	Tinggi	3	3	3	2	2	2	3	2	20	Rendah	3	3	2	2
R153	19	3	3	2	3	2	29	Tinggi	3	3	3	3	2	2	3	3	22	Rendah	2	2	2	2
R154	19	3	3	2	2	2	27	Rendah	3	3	3	3	3	3	3	3	24	Tinggi	3	2	3	1
R155	19	3	3	1	1	4	28	Rendah	4	3	3	2	2	2	4	2	22	Rendah	2	3	4	2
R156	19	3	3	3	3	2	29	Tinggi	3	3	3	3	2	2	3	2	21	Rendah	3	2	2	2
R157	19	1	1	2	1	1	16	Rendah	4	3	4	2	4	2	4	3	26	Tinggi	2	2	2	4
R158	19	4	3	2	4	2	33	Tinggi	3	3	2	3	2	3	4	2	22	Rendah	2	3	3	2
R159	22	2	2	2	1	1	22	Rendah	3	4	4	3	3	3	4	4	28	Tinggi	2	2	3	4
R160	17	4	3	1	1	2	25	Rendah	4	3	4	3	3	3	3	2	25	Tinggi	2	2	2	3
R161	20	3	3	2	2	2	27	Rendah	3	3	3	3	3	2	3	2	22	Rendah	3	4	3	3
R162	19	3	3	2	3	2	29	Tinggi	4	4	2	2	4	3	4	2	25	Tinggi	4	1	2	2
R163	20	4	4	3	4	2	35	Tinggi	4	3	4	3	2	3	3	2	24	Tinggi	2	2	2	2
R164	19	3	3	1	4	2	30	Tinggi	4	3	2	3	2	3	3	2	22	Rendah	1	2	2	2
R165	21	4	3	1	2	1	22	Rendah	3	4	4	4	3	4	4	3	29	Tinggi	3	3	4	2
R166	19	3	3	1	2	2	23	Rendah	4	3	3	3	3	3	4	2	25	Tinggi	2	1	3	3
R167	20	3	3	2	3	3	30	Tinggi	2	2	1	2	2	3	1	2	15	Rendah	2	1	4	2
R168	18	3	3	2	3	2	32	Tinggi	3	3	3	3	3	4	4	3	26	Tinggi	3	2	3	3
R169	19	3	3	2	2	2	25	Rendah	4	4	4	3	3	3	3	3	27	Tinggi	4	4	4	4
R170	20	3	2	1	3	1	22	Rendah	3	3	4	2	3	3	4	2	24	Tinggi	4	4	3	2
R171	20	3	3	2	2	2	27	Rendah	4	3	3	3	3	3	3	3	25	Tinggi	3	4	3	2
R172	20	3	4	2	4	4	36	Tinggi	4	3	3	2	3	3	3	2	23	Rendah	3	2	2	2
R173	20	3	3	2	2	3	27	Rendah	3	3	3	3	3	2	3	3	23	Rendah	2	2	2	3
R174	19	3	3	1	3	2	29	Tinggi	2	2	2	2	2	1	3	2	16	Rendah	2	3	2	2
R175	20	2	2	2	2	2	21	Rendah	2	2	3	2	3	2	3	3	20	Rendah	3	2	2	3
R176	18	3	3	2	2	2	25	Rendah	3	3	3	3	3	3	3	3	24	Tinggi	3	2	3	3
R177	19	3	4	2	3	2	32	Tinggi	2	3	3	3	3	2	3	2	21	Rendah	2	1	2	2
R178	19	3	3	2	2	2	25	Rendah	3	3	3	3	3	3	3	3	24	Tinggi	2	2	2	2
R179	19	2	2	1	1	2	24	Rendah	4	3	3	3	2	2	4	3	24	Tinggi	3	2	1	3
R180	22	3	3	2	4	3	30	Tinggi	3	3	3	3	2	2	4	2	22	Rendah	2	2	2	2

R181	19	3	3	2	3	2	29	Tinggi	3	3	3	3	3	3	3	3	24	Tinggi	2	2	2	2
R182	18	3	2	1	2	2	25	Rendah	3	3	4	3	3	2	4	3	25	Tinggi	2	3	2	2
R183	19	4	3	1	2	1	27	Rendah	4	3	4	2	2	3	4	4	26	Tinggi	4	4	3	4
R184	20	4	3	1	2	2	28	Rendah	3	3	3	2	3	3	4	2	23	Rendah	3	2	1	3
R185	19	3	1	1	2	1	21	Rendah	3	4	4	4	4	3	4	4	30	Tinggi	3	1	2	3
R186	20	4	4	1	2	3	31	Tinggi	3	3	3	3	2	2	4	2	22	Rendah	2	1	2	3
R187	18	3	2	2	1	2	20	Rendah	3	3	3	3	3	2	4	3	24	Tinggi	3	3	3	3
R188	21	3	3	2	2	2	29	Tinggi	4	4	3	2	2	3	3	3	24	Tinggi	2	2	3	3
R189	19	3	3	2	2	2	25	Rendah	3	3	3	3	3	2	3	3	23	Rendah	2	2	3	3
R190	21	4	4	2	2	3	31	Tinggi	3	3	4	3	3	3	3	2	24	Tinggi	3	2	2	2
R191	20	3	3	1	3	4	30	Tinggi	4	4	4	2	2	2	3	2	23	Rendah	3	2	4	1
R192	22	4	3	2	4	3	36	Tinggi	4	4	4	4	3	3	4	3	29	Tinggi	2	3	3	4
R193	22	3	3	2	3	2	27	Rendah	3	3	3	3	3	3	3	2	23	Rendah	2	2	3	2
R194	20	4	4	1	2	2	27	Rendah	2	3	2	2	2	2	3	2	18	Rendah	2	1	1	1
R195	21	3	2	2	2	1	21	Rendah	3	3	3	4	3	3	4	3	26	Tinggi	2	3	4	2
R196	23	4	4	1	3	3	32	Tinggi	3	3	3	2	2	2	3	2	20	Rendah	2	1	2	1
R197	21	3	4	1	3	3	32	Tinggi	3	3	3	3	3	2	3	2	22	Rendah	2	3	2	3
R198	19	3	2	1	2	1	24	Rendah	4	4	4	4	3	2	4	4	29	Tinggi	4	4	4	4
R199	20	4	4	1	4	3	33	Tinggi	4	3	3	3	3	3	3	3	25	Tinggi	3	3	4	2
R200	20	4	4	1	1	1	24	Rendah	4	4	4	4	4	2	4	4	30	Tinggi	4	3	4	4
R201	20	3	3	2	2	2	24	Rendah	3	3	3	3	3	3	3	3	24	Tinggi	3	3	3	3
R202	20	4	4	2	2	2	29	Tinggi	3	3	3	2	3	3	3	3	23	Rendah	2	2	2	4
R203	21	3	3	2	3	2	28	Rendah	3	3	2	3	2	3	3	2	21	Rendah	2	2	2	2
R204	22	4	1	1	1	1	21	Rendah	3	4	4	4	4	4	4	3	30	Tinggi	4	4	4	4
R205	22	3	2	2	2	2	24	Rendah	3	3	3	3	3	2	3	3	23	Rendah	2	3	3	3
R206	22	3	3	1	2	2	30	Tinggi	3	3	4	3	3	2	3	3	24	Tinggi	3	3	4	4
R207	20	3	3	2	3	2	29	Tinggi	4	3	4	2	2	2	3	2	22	Rendah	3	3	3	2
R208	20	3	2	2	2	2	25	Rendah	3	3	3	2	3	3	3	2	22	Rendah	3	3	2	2
R209	20	3	2	2	2	1	25	Rendah	3	3	2	3	3	3	3	3	23	Rendah	2	3	3	4
R210	20	3	3	1	3	3	31	Tinggi	1	3	4	3	3	3	4	3	24	Tinggi	4	4	4	4
R211	20	3	3	2	2	2	27	Rendah	3	3	3	3	3	2	3	3	23	Rendah	3	3	3	3
R212	19	3	3	1	3	2	26	Rendah	1	4	1	1	1	3	4	2	17	Rendah	3	2	2	3
R213	20	3	2	2	2	2	25	Rendah	4	4	4	3	2	2	3	3	25	Tinggi	3	2	3	3
R214	19	4	3	1	2	2	27	Rendah	3	3	2	3	3	2	3	2	21	Rendah	4	1	3	2
R215	22	3	3	2	2	2	26	Rendah	3	4	3	3	3	2	3	3	24	Tinggi	2	2	2	2
R216	20	3	4	2	4	3	34	Tinggi	4	3	3	3	2	3	3	3	24	Tinggi	3	2	2	2
R217	21	3	3	1	4	2	27	Rendah	4	4	4	3	3	3	4	3	28	Tinggi	4	4	3	4
R218	22	2	2	2	2	2	24	Rendah	3	3	3	3	3	3	3	3	24	Tinggi	3	3	3	3
R219	21	3	3	2	2	2	25	Rendah	3	3	3	3	3	3	3	3	24	Tinggi	3	2	2	3
R220	22	2	2	2	2	2	24	Rendah	4	3	3	3	3	3	3	3	25	Tinggi	3	3	3	2
R221	19	3	3	2	2	2	26	Rendah	3	3	3	3	3	3	3	2	23	Rendah	3	2	2	3

R222	21	2	4	2	3	3	32	Tinggi	4	4	3	4	3	2	4	2	26	Tinggi	2	2	3	2
R223	22	4	2	1	2	2	26	Rendah	3	4	3	4	4	2	4	4	28	Tinggi	2	2	2	2
R224	20	3	2	1	2	1	22	Rendah	3	3	3	3	2	3	2	3	22	Rendah	3	2	4	3
R225	24	3	3	2	3	3	28	Rendah	3	2	3	3	2	3	3	2	21	Rendah	2	2	1	2
R226	22	3	2	2	2	2	25	Rendah	3	2	2	2	2	2	3	3	19	Rendah	2	2	2	2
R227	20	4	4	1	3	2	32	Tinggi	4	3	3	2	4	2	3	3	24	Tinggi	2	2	4	2
R228	21	3	4	1	2	3	28	Rendah	3	3	2	2	2	3	3	3	21	Rendah	2	2	2	2
R229	22	2	3	2	3	2	28	Rendah	3	3	4	2	3	2	3	2	22	Rendah	1	2	4	2
R230	18	4	4	1	2	2	27	Rendah	2	3	3	3	2	3	3	2	21	Rendah	2	3	3	3
R231	21	4	4	2	2	2	28	Rendah	3	3	4	4	3	2	3	3	25	Tinggi	3	3	2	3
R232	21	2	3	2	2	2	25	Rendah	3	3	3	3	3	3	3	3	24	Tinggi	3	2	2	2
R233	20	3	2	1	1	1	18	Rendah	3	3	3	2	2	2	4	2	21	Rendah	4	4	4	4
R234	23	4	3	1	3	2	27	Rendah	3	4	4	4	3	4	4	2	28	Tinggi	3	2	2	1
R235	22	4	4	1	4	4	36	Tinggi	4	1	3	4	2	1	4	1	20	Rendah	2	4	4	4
R236	20	3	3	2	3	2	26	Rendah	4	3	3	3	3	3	3	2	24	Tinggi	2	2	2	2
R237	22	3	3	2	3	2	28	Rendah	3	2	2	2	2	2	2	2	17	Rendah	2	2	2	2
R238	22	4	3	2	2	1	22	Rendah	4	3	3	4	4	2	4	2	26	Tinggi	2	1	3	1
R239	21	3	3	2	3	2	28	Rendah	4	3	4	3	3	3	4	3	27	Tinggi	3	3	3	3
R240	22	3	2	2	3	3	29	Tinggi	4	4	4	4	2	2	3	3	26	Tinggi	2	2	2	3
R241	22	2	2	2	2	2	24	Rendah	3	4	4	4	4	4	2	2	27	Tinggi	4	3	2	2
R242	20	4	4	1	2	2	29	Tinggi	3	2	3	2	2	2	3	2	19	Rendah	3	2	2	3
R243	23	4	4	1	3	3	30	Tinggi	3	2	2	2	2	1	2	2	16	Rendah	2	1	2	2
R244	23	4	3	2	3	2	29	Tinggi	3	3	2	3	2	3	3	2	21	Rendah	3	3	3	2
R245	23	3	3	2	2	2	27	Rendah	3	3	3	3	2	2	3	2	21	Rendah	3	3	2	3
R246	22	4	4	1	1	1	25	Rendah	4	4	4	4	4	4	4	4	32	Tinggi	2	2	4	4
R247	22	2	3	1	3	1	29	Tinggi	4	3	4	1	3	3	3	4	25	Tinggi	4	4	4	4
R248	23	3	3	2	2	2	26	Rendah	3	3	3	3	3	2	3	3	23	Rendah	2	2	3	2
R249	22	3	2	2	2	2	27	Rendah	3	3	3	2	3	3	3	3	23	Rendah	2	3	4	4
R250	23	4	4	2	4	3	34	Tinggi	3	3	2	2	3	2	3	3	21	Rendah	3	2	2	2
R251	20	4	3	1	2	2	29	Tinggi	4	4	4	4	4	4	4	4	32	Tinggi	4	3	2	2
R252	20	4	3	2	2	2	28	Rendah	4	3	2	3	3	3	3	3	24	Tinggi	3	3	3	2

UNIVERSITAS ISLAM NEGERI

Inisial	Usia	SRQ 5	SRQ 6	SRQ 7	SRQ 8	SRQ 9	SRQ 10	SRQ 11	SRQ 12	SRQ 13	SRQ 14	SRQ 15	SRQ 16	SRQ 17	SRQ 18	SRQ 19	SRQ 20	Total	Kategori
R1	21	2	1	1	3	2	1	2	2	2	2	2	2	1	3	1	1	38	Tidak Terindikasi
R2	21	4	1	2	1	3	4	1	4	1	4	2	2	1	4	3	4	51	Terindikasi
R3	21	2	1	1	2	1	1	2	2	1	1	1	1	1	4	3	4	33	Tidak Terindikasi
R4	22	2	1	1	2	1	1	1	2	1	1	1	1	1	2	2	1	27	Tidak Terindikasi
R5	21	3	1	1	3	2	3	3	2	1	1	1	1	1	2	1	2	39	Tidak Terindikasi
R6	21	3	1	2	2	2	3	2	2	2	1	1	1	1	2	2	2	39	Tidak Terindikasi

R7	21	2	1	1	2	1	2	1	1	1	1	1	1	1	2	1	2	28	Tidak Terindikasi
R8	21	2	1	1	2	2	4	1	2	2	1	1	1	1	2	1	2	35	Tidak Terindikasi
R9	21	2	1	2	2	2	2	1	3	2	2	3	1	1	2	2	3	38	Tidak Terindikasi
R10	21	2	1	2	2	2	2	1	3	2	2	1	2	1	3	1	2	37	Tidak Terindikasi
R11	20	2	2	3	1	2	1	1	3	1	2	2	2	2	3	2	3	41	Tidak Terindikasi
R12	22	4	4	1	3	2	1	1	2	2	2	2	3	1	2	3	3	48	Terindikasi
R13	20	4	4	2	2	2	4	2	4	1	4	2	2	1	4	4	4	58	Terindikasi
R14	22	4	4	1	4	2	4	4	4	4	4	4	4	1	4	4	4	72	Terindikasi
R15	20	4	2	2	3	2	2	2	2	2	2	2	2	1	2	2	2	47	Terindikasi
R16	22	4	2	2	2	2	2	1	2	2	2	2	1	1	2	2	2	41	Tidak Terindikasi
R17	21	2	2	2	2	2	2	2	2	1	2	1	2	1	3	1	2	38	Tidak Terindikasi
R18	21	2	2	2	2	2	2	2	2	2	2	2	2	2	2	2	2	41	Tidak Terindikasi
R19	22	1	1	1	1	1	1	1	1	1	1	1	1	1	1	1	1	20	Tidak Terindikasi
R20	23	4	3	2	3	1	4	1	3	3	3	4	2	1	2	3	3	54	Terindikasi
R21	23	2	4	4	3	2	4	2	2	2	2	4	3	1	4	4	3	57	Terindikasi
R22	20	3	3	2	2	2	2	2	2	2	2	2	2	2	3	2	3	46	Terindikasi
R23	22	2	3	3	3	2	3	2	3	2	2	3	2	2	2	3	3	50	Terindikasi
R24	22	1	3	2	3	2	1	2	3	3	3	2	3	2	2	3	3	44	Tidak Terindikasi
R25	22	4	4	1	2	3	4	4	3	2	1	2	2	1	3	3	3	55	Terindikasi
R26	22	2	3	2	2	3	2	3	2	2	2	2	2	1	4	2	3	46	Terindikasi
R27	22	1	2	2	2	1	1	1	1	1	1	1	1	1	1	2	2	28	Tidak Terindikasi
R28	21	3	2	2	2	2	3	2	2	2	2	2	3	2	2	2	2	45	Tidak Terindikasi
R29	23	1	4	2	3	2	3	2	2	1	1	1	2	1	4	4	2	46	Terindikasi
R30	22	2	2	2	2	2	2	2	2	1	1	2	1	1	2	2	2	36	Tidak Terindikasi
R31	20	2	2	2	2	2	2	2	2	2	2	2	2	1	2	4	3	42	Tidak Terindikasi
R32	19	4	3	4	4	3	3	2	3	3	3	4	4	2	4	4	4	68	Terindikasi
R33	20	2	2	2	2	2	2	2	2	2	2	2	2	2	2	2	2	40	Tidak Terindikasi
R34	20	3	3	2	3	3	2	3	3	3	3	2	3	2	3	3	3	57	Terindikasi
R35	19	3	3	3	3	3	3	3	3	3	3	3	3	3	3	3	3	60	Terindikasi
R36	20	2	2	2	2	3	1	2	2	2	2	2	2	2	3	3	4	50	Terindikasi
R37	20	4	4	4	4	4	2	2	3	3	4	2	3	2	3	4	4	64	Terindikasi
R38	21	3	3	4	3	2	2	2	2	2	2	2	2	1	1	2	2	44	Tidak Terindikasi
R39	20	3	3	2	2	2	2	1	2	2	1	1	1	1	2	2	2	40	Tidak Terindikasi
R40	22	4	4	4	4	4	3	3	2	2	2	2	4	4	3	1	3	60	Terindikasi
R41	21	4	3	2	2	2	4	2	2	2	2	2	2	1	2	2	2	46	Terindikasi
R42	21	3	4	3	2	3	3	3	3	3	3	2	3	2	2	2	3	57	Terindikasi
R43	22	2	4	2	3	2	2	2	2	2	2	2	2	1	3	4	4	50	Terindikasi
R44	22	4	4	3	4	3	2	4	4	4	4	2	1	3	4	3	4	63	Terindikasi
R45	22	2	3	3	2	2	2	1	2	2	2	2	2	1	2	3	3	42	Tidak Terindikasi
R46	20	4	3	1	3	2	3	2	4	2	3	3	3	1	2	2	2	50	Terindikasi
R47	21	2	4	2	3	2	3	2	2	2	1	3	1	2	3	3	3	48	Terindikasi

R48	21	2	2	2	2	1	1	1	1	2	1	1	1	1	2	2	2	32	Tidak Terindikasi
R49	22	4	2	4	4	4	2	4	4	2	4	4	4	3	4	3	4	66	Terindikasi
R50	22	4	2	2	3	3	2	2	2	2	2	4	3	1	2	3	2	48	Terindikasi
R51	22	2	1	2	2	2	1	1	1	1	1	1	1	1	1	2	2	30	Tidak Terindikasi
R52	22	2	2	2	2	2	2	2	2	2	2	3	2	1	2	2	2	40	Tidak Terindikasi
R53	21	2	4	2	2	1	2	1	2	1	2	2	2	1	2	2	2	38	Tidak Terindikasi
R54	21	1	2	2	2	2	2	2	3	2	1	2	1	1	2	2	2	38	Tidak Terindikasi
R55	21	4	3	2	4	4	1	2	2	4	1	3	2	2	3	3	4	58	Terindikasi
R56	22	4	4	3	4	4	3	4	4	4	4	4	4	2	3	4	4	73	Terindikasi
R57	21	3	2	4	2	2	3	3	2	3	2	2	2	2	2	4	3	51	Terindikasi
R58	22	1	2	1	2	1	2	2	2	1	1	2	1	1	2	2	2	30	Tidak Terindikasi
R59	21	4	2	3	2	2	2	1	2	1	2	1	2	2	2	4	3	45	Tidak Terindikasi
R60	22	2	2	2	2	2	2	2	2	2	2	2	2	2	2	2	2	40	Tidak Terindikasi
R61	21	2	2	2	2	2	2	2	2	2	2	2	2	2	2	2	2	40	Tidak Terindikasi
R62	21	2	2	2	2	2	2	2	2	2	2	2	2	2	2	2	2	41	Tidak Terindikasi
R63	20	2	2	2	2	2	2	2	2	2	2	2	2	2	2	2	2	40	Tidak Terindikasi
R64	22	2	3	3	2	2	2	2	2	2	2	2	2	1	2	3	3	43	Tidak Terindikasi
R65	21	2	3	3	2	2	2	1	1	1	1	2	1	1	3	3	3	39	Tidak Terindikasi
R66	22	4	3	3	3	3	2	3	3	3	3	2	3	2	3	3	3	57	Terindikasi
R67	20	2	4	2	2	2	4	2	2	2	2	3	2	1	3	4	4	51	Terindikasi
R68	20	3	2	2	2	2	1	2	2	2	2	2	2	1	2	3	3	42	Tidak Terindikasi
R69	22	3	3	1	2	1	1	2	2	1	2	1	2	1	2	3	3	41	Tidak Terindikasi
R70	21	4	2	2	2	2	3	2	2	1	2	3	1	1	1	2	1	41	Tidak Terindikasi
R71	21	3	3	2	4	2	2	3	3	2	3	2	2	1	3	4	2	53	Terindikasi
R72	20	4	4	2	4	1	4	3	4	1	2	4	4	4	3	2	3	61	Terindikasi
R73	23	2	2	1	2	2	1	2	2	2	1	1	1	1	1	1	1	32	Tidak Terindikasi
R74	22	1	2	2	2	2	2	2	2	2	2	2	2	2	2	3	3	41	Tidak Terindikasi
R75	22	4	4	4	4	4	4	4	4	4	4	4	4	4	4	4	4	79	Terindikasi
R76	21	2	3	2	2	1	1	1	1	1	1	2	1	1	1	4	3	36	Tidak Terindikasi
R77	21	4	4	3	2	2	2	2	3	2	1	4	1	1	2	2	2	47	Terindikasi
R78	21	2	3	2	3	4	4	4	3	3	4	2	3	1	3	4	4	59	Terindikasi
R79	21	2	3	2	2	2	2	2	2	2	3	2	2	1	2	2	3	41	Tidak Terindikasi
R80	21	2	2	2	3	2	1	2	2	3	2	3	2	1	3	3	3	43	Tidak Terindikasi
R81	21	3	3	3	3	4	4	3	3	3	4	4	4	2	2	2	4	64	Terindikasi
R82	21	3	3	2	3	3	2	3	4	2	3	3	3	2	3	4	4	59	Terindikasi
R83	17	1	3	2	3	3	1	2	3	2	3	2	3	1	3	3	3	46	Terindikasi
R84	19	2	2	2	3	2	2	2	2	2	2	1	2	1	2	2	2	39	Tidak Terindikasi
R85	18	3	3	2	2	2	3	2	3	2	1	2	2	3	2	3	2	49	Terindikasi
R86	18	2	4	1	2	3	2	2	3	2	1	2	2	2	3	3	3	46	Terindikasi
R87	22	3	3	3	3	3	3	2	2	2	2	3	2	1	2	2	2	48	Terindikasi
R88	20	2	3	3	3	3	2	2	3	2	2	2	3	2	2	3	3	49	Terindikasi

R89	18	2	3	4	3	2	2	3	3	3	3	2	2	2	3	3	2	51	Terindikasi
R90	22	4	4	3	2	2	2	2	3	1	2	4	2	2	3	4	3	57	Terindikasi
R91	23	3	3	3	3	3	3	2	2	2	2	2	2	2	3	2	49	Terindikasi	
R92	21	2	1	1	1	2	2	1	3	1	1	1	1	1	1	1	27	Tidak Terindikasi	
R93	18	3	3	2	3	3	2	3	3	3	3	2	3	1	3	3	4	57	Terindikasi
R94	21	1	2	2	1	1	2	2	1	2	1	1	2	1	2	4	2	33	Tidak Terindikasi
R95	22	3	4	3	4	2	2	2	4	2	2	2	2	1	3	4	4	56	Terindikasi
R96	20	3	3	1	3	3	3	3	3	3	3	2	2	1	2	2	3	52	Terindikasi
R97	19	2	3	2	2	2	2	2	3	2	2	2	2	1	2	3	3	45	Tidak Terindikasi
R98	20	3	3	1	2	2	2	2	2	1	2	3	2	1	2	2	2	40	Tidak Terindikasi
R99	20	4	4	4	4	2	4	4	4	4	2	4	3	1	3	4	4	68	Terindikasi
R100	19	3	2	3	3	2	2	2	3	3	2	2	2	1	3	4	3	52	Terindikasi
R101	19	2	2	1	2	1	1	2	2	2	2	3	2	1	3	3	2	40	Tidak Terindikasi
R102	20	3	3	3	3	2	2	3	3	2	1	2	1	1	2	2	2	45	Tidak Terindikasi
R103	20	2	3	1	3	2	2	2	2	2	2	2	3	1	3	3	3	43	Tidak Terindikasi
R104	19	1	2	2	2	1	1	1	3	3	1	2	1	1	1	2	3	33	Tidak Terindikasi
R105	18	2	3	2	2	1	2	1	3	2	1	2	1	1	2	3	3	42	Tidak Terindikasi
R106	21	2	3	2	2	2	3	2	2	2	3	2	2	1	2	2	2	42	Tidak Terindikasi
R107	19	2	3	1	2	2	1	1	2	2	1	3	2	1	2	3	2	38	Tidak Terindikasi
R108	19	2	2	2	2	2	1	1	2	1	2	1	2	1	2	2	2	33	Tidak Terindikasi
R109	18	3	2	2	2	2	2	2	2	2	2	2	1	3	2	2	2	42	Tidak Terindikasi
R110	19	2	2	2	2	2	2	2	2	2	1	2	2	1	1	2	2	36	Tidak Terindikasi
R111	19	4	2	2	2	3	3	3	3	3	2	4	3	2	3	2	3	54	Terindikasi
R112	19	3	3	3	3	2	2	3	2	2	2	3	3	1	3	3	3	53	Terindikasi
R113	19	2	2	1	2	2	2	1	2	1	2	2	2	1	2	2	2	36	Tidak Terindikasi
R114	22	2	2	2	2	2	2	2	2	2	2	2	2	2	2	2	2	40	Tidak Terindikasi
R115	22	2	1	1	2	1	1	1	2	2	2	1	1	1	2	3	3	33	Tidak Terindikasi
R116	21	4	2	2	2	2	2	2	2	2	1	2	2	1	2	4	2	44	Tidak Terindikasi
R117	22	4	2	2	2	2	3	2	2	2	2	3	2	2	3	3	3	53	Terindikasi
R118	21	2	2	3	2	2	2	2	1	2	2	2	2	2	2	1	2	40	Tidak Terindikasi
R119	21	4	3	3	4	3	2	4	4	4	4	2	3	2	3	4	3	64	Terindikasi
R120	22	3	3	2	2	3	3	3	1	1	3	2	3	2	3	3	3	54	Terindikasi
R121	22	2	4	2	3	2	2	2	2	2	2	2	1	1	2	2	2	39	Tidak Terindikasi
R122	20	2	2	2	2	1	2	2	2	1	1	2	2	1	1	2	2	36	Tidak Terindikasi
R123	22	4	2	2	3	3	1	1	2	3	2	3	2	1	2	3	3	46	Terindikasi
R124	22	2	2	2	2	2	2	2	2	2	2	2	2	1	2	2	2	39	Tidak Terindikasi
R125	22	4	3	2	3	3	2	2	3	2	2	2	2	1	2	3	2	50	Terindikasi
R126	18	3	4	3	1	3	3	2	2	1	2	1	3	4	3	2	3	50	Terindikasi
R127	21	4	4	4	2	2	2	2	2	3	2	3	2	1	4	4	4	57	Terindikasi
R128	19	3	4	3	3	3	3	3	3	3	3	4	3	2	2	3	3	62	Terindikasi
R129	21	2	2	2	2	1	2	2	2	1	1	2	1	1	1	2	2	36	Tidak Terindikasi

R130	18	4	3	2	3	3	3	2	2	2	1	3	2	2	2	3	3	50	Terindikasi
R131	22	2	2	1	2	2	1	2	2	2	2	2	2	1	2	3	2	40	Tidak Terindikasi
R132	21	3	4	3	2	2	3	3	3	2	2	3	1	1	1	2	3	52	Terindikasi
R133	21	3	3	3	3	3	2	3	1	3	3	3	3	1	3	2	3	53	Terindikasi
R134	21	4	4	2	3	4	4	3	2	1	2	1	4	4	3	4	4	64	Terindikasi
R135	20	4	4	4	4	3	4	4	4	4	4	4	3	4	4	4	4	78	Terindikasi
R136	22	2	2	2	2	2	2	2	2	2	2	2	2	2	2	2	2	40	Tidak Terindikasi
R137	22	2	1	2	2	2	1	1	1	1	2	2	1	1	1	2	3	37	Tidak Terindikasi
R138	22	2	3	3	3	2	2	2	2	1	1	3	2	1	2	2	2	46	Terindikasi
R139	21	2	3	2	2	2	3	1	3	2	1	1	1	1	3	2	3	38	Tidak Terindikasi
R140	21	1	2	2	3	2	1	1	2	2	3	2	2	2	4	2	4	41	Tidak Terindikasi
R141	19	2	2	2	2	2	2	1	2	1	2	2	1	1	1	2	3	36	Tidak Terindikasi
R142	18	2	3	2	2	2	2	2	2	2	2	2	2	1	2	3	2	41	Tidak Terindikasi
R143	19	3	3	2	2	2	2	1	2	2	2	2	2	1	2	3	3	45	Tidak Terindikasi
R144	19	3	2	2	2	2	3	1	2	2	2	3	2	1	2	2	3	46	Terindikasi
R145	19	4	3	3	3	3	2	3	3	3	2	2	2	2	2	3	3	55	Terindikasi
R146	17	3	3	2	3	3	4	3	2	2	3	2	3	2	3	3	3	56	Terindikasi
R147	18	4	3	2	3	1	1	1	3	3	1	2	1	1	2	2	3	42	Tidak Terindikasi
R148	18	2	2	2	2	1	2	1	2	1	2	1	1	1	1	2	2	33	Tidak Terindikasi
R149	19	3	3	3	2	1	1	2	1	1	1	2	1	1	2	3	3	39	Tidak Terindikasi
R150	18	2	3	2	2	2	3	1	2	2	2	1	1	1	1	2	2	38	Tidak Terindikasi
R151	18	2	4	3	2	3	2	1	2	2	2	1	3	1	3	2	3	46	Terindikasi
R152	18	3	2	2	2	1	2	2	2	1	1	2	1	1	2	2	2	38	Tidak Terindikasi
R153	19	3	3	2	2	2	2	1	2	2	1	2	1	1	2	3	3	40	Tidak Terindikasi
R154	19	1	3	2	2	2	2	2	3	2	2	2	3	1	2	2	3	43	Tidak Terindikasi
R155	19	2	2	2	2	2	2	2	2	2	1	2	2	1	2	2	2	41	Tidak Terindikasi
R156	19	2	1	2	2	2	2	2	2	1	2	1	2	1	2	2	2	37	Tidak Terindikasi
R157	19	4	2	2	4	4	4	2	4	4	4	2	4	1	2	4	4	61	Terindikasi
R158	19	3	4	2	3	1	2	1	2	2	1	2	1	1	3	2	3	43	Tidak Terindikasi
R159	22	4	3	3	3	2	2	2	2	2	2	2	2	2	3	3	4	52	Terindikasi
R160	17	3	3	2	3	2	4	2	3	2	1	2	2	1	3	3	4	49	Terindikasi
R161	20	3	2	3	3	2	3	2	2	2	2	1	2	2	2	2	2	48	Terindikasi
R162	19	2	3	1	2	1	3	1	2	2	2	2	1	2	2	2	2	39	Tidak Terindikasi
R163	20	2	2	2	2	2	2	1	2	2	2	2	2	1	2	2	2	38	Tidak Terindikasi
R164	19	2	2	2	2	2	1	1	2	2	2	2	1	1	2	2	2	35	Tidak Terindikasi
R165	21	3	4	2	4	4	3	2	3	2	2	2	2	2	3	3	4	57	Terindikasi
R166	19	3	4	2	3	2	1	2	2	2	2	2	1	1	2	4	3	45	Tidak Terindikasi
R167	20	2	3	1	2	1	1	2	2	2	1	1	1	1	2	4	1	36	Tidak Terindikasi
R168	18	3	3	2	2	2	2	2	2	2	2	3	2	2	3	3	4	50	Terindikasi
R169	19	4	4	3	3	4	3	3	4	1	2	3	3	1	3	3	3	63	Terindikasi
R170	20	4	2	3	2	3	4	2	3	1	2	3	2	2	3	3	3	55	Terindikasi

R171	20	3	3	4	3	2	2	2	3	2	2	3	3	2	3	3	3	55	Terindikasi
R172	20	2	3	2	2	2	2	2	2	2	2	2	1	1	2	2	3	41	Tidak Terindikasi
R173	20	3	3	2	3	2	2	2	2	2	2	3	2	1	2	2	2	44	Tidak Terindikasi
R174	19	2	4	3	4	2	2	2	2	2	2	2	2	1	3	4	3	49	Terindikasi
R175	20	3	2	3	3	3	3	2	3	2	2	3	2	1	3	3	3	51	Terindikasi
R176	18	3	2	3	2	3	3	3	3	3	3	2	3	1	2	2	2	51	Terindikasi
R177	19	2	2	2	2	2	2	3	3	2	2	1	1	1	2	2	2	38	Tidak Terindikasi
R178	19	2	2	2	2	2	2	2	2	2	2	2	2	1	3	3	3	42	Tidak Terindikasi
R179	19	2	4	2	2	2	3	3	3	2	3	3	4	2	3	3	3	53	Terindikasi
R180	22	2	2	2	2	2	2	2	2	1	1	2	1	1	2	2	2	36	Tidak Terindikasi
R181	19	2	3	2	2	3	2	2	2	2	2	3	2	1	3	2	2	43	Tidak Terindikasi
R182	18	2	2	1	2	2	2	2	2	2	2	2	2	1	2	3	3	41	Tidak Terindikasi
R183	19	2	4	2	3	2	2	2	3	1	2	4	2	1	2	3	4	54	Terindikasi
R184	20	4	4	2	3	2	2	2	3	2	1	3	1	1	2	4	3	48	Terindikasi
R185	19	3	3	4	4	2	3	3	4	4	3	3	3	1	4	4	4	61	Terindikasi
R186	20	2	2	1	2	1	1	1	3	2	2	2	2	1	2	2	2	36	Tidak Terindikasi
R187	18	2	3	2	2	3	2	3	3	2	3	2	3	1	2	3	4	52	Terindikasi
R188	21	3	3	2	2	2	2	3	2	2	2	3	3	1	3	2	2	47	Terindikasi
R189	19	3	3	3	3	2	2	2	2	2	2	3	2	1	2	3	3	48	Terindikasi
R190	21	3	2	2	3	2	3	2	2	2	2	1	2	1	3	3	3	45	Tidak Terindikasi
R191	20	2	2	3	1	3	4	3	2	1	1	2	2	2	3	2	3	46	Terindikasi
R192	22	4	4	4	4	2	2	3	4	3	3	3	3	2	4	4	4	65	Terindikasi
R193	22	2	3	2	3	3	1	2	2	1	2	2	2	1	2	3	3	43	Tidak Terindikasi
R194	20	2	1	2	2	2	1	2	3	2	3	2	2	1	2	2	2	36	Tidak Terindikasi
R195	21	2	4	4	3	3	2	2	2	2	2	3	2	1	3	3	4	53	Terindikasi
R196	23	1	2	1	1	1	1	1	1	1	1	1	1	1	1	2	1	24	Tidak Terindikasi
R197	21	2	2	2	2	2	3	2	2	2	2	2	2	1	2	2	2	42	Tidak Terindikasi
R198	19	4	4	2	2	3	4	2	3	3	3	4	3	1	3	2	4	63	Terindikasi
R199	20	2	2	2	3	3	1	3	3	3	1	2	1	1	1	4	3	47	Terindikasi
R200	20	4	4	2	4	4	4	4	4	2	4	4	4	3	4	4	4	74	Terindikasi
R201	20	3	4	3	4	3	4	4	4	3	3	2	4	2	4	4	4	67	Terindikasi
R202	20	2	2	1	3	2	1	2	3	1	2	3	2	1	3	4	2	44	Tidak Terindikasi
R203	21	2	2	2	2	2	1	2	2	2	2	2	2	1	2	2	2	38	Tidak Terindikasi
R204	22	4	4	3	4	4	4	4	4	4	4	4	4	2	3	4	4	76	Terindikasi
R205	22	3	3	2	3	3	3	2	3	2	2	3	3	2	3	3	3	54	Terindikasi
R206	22	4	4	3	3	4	4	3	3	2	2	4	4	3	4	4	4	69	Terindikasi
R207	20	3	3	3	3	3	2	3	3	2	2	2	2	1	2	2	3	50	Terindikasi
R208	20	3	3	2	3	2	3	2	2	2	2	1	2	1	2	3	3	46	Terindikasi
R209	20	4	4	3	4	4	2	4	4	3	4	4	3	1	4	4	4	68	Terindikasi
R210	20	4	4	4	4	3	4	4	3	2	2	4	2	1	4	4	4	69	Terindikasi
R211	20	3	3	2	3	2	4	4	4	3	3	3	3	1	3	3	3	59	Terindikasi

R213	19	2	1	2	2	2	1	2	3	2	1	1	1	1	2	2	2	2	37	Tidak Terindikasi
R214	20	3	3	2	3	2	3	2	2	2	2	4	2	2	4	4	4	4	55	Terindikasi
R215	19	2	2	1	3	2	2	2	3	2	2	2	1	1	1	2	2	40	Tidak Terindikasi	
R216	22	2	3	2	2	2	2	2	2	2	2	2	2	2	2	2	2	41	Tidak Terindikasi	
R217	20	2	3	3	2	1	2	2	3	3	2	3	1	2	2	3	3	46	Terindikasi	
R218	21	4	3	2	3	1	2	2	3	2	2	3	1	1	2	3	2	51	Terindikasi	
R219	22	3	3	3	3	3	3	3	3	3	3	3	3	3	3	3	3	60	Terindikasi	
R220	21	2	2	2	2	3	2	2	2	3	2	2	2	2	2	2	2	44	Tidak Terindikasi	
R221	22	2	3	2	2	2	2	2	3	3	3	3	3	1	2	2	3	49	Terindikasi	
R222	19	2	2	3	2	3	2	2	2	2	2	2	2	2	2	2	2	44	Tidak Terindikasi	
R223	21	2	3	2	3	2	2	2	2	2	1	2	2	1	1	2	2	40	Tidak Terindikasi	
R224	22	2	3	2	4	2	2	3	3	2	2	4	1	1	3	4	4	50	Terindikasi	
R225	20	3	4	3	3	3	4	3	3	3	3	3	3	2	3	2	3	60	Terindikasi	
R226	24	2	3	2	2	2	2	3	2	2	2	2	2	1	2	2	2	40	Tidak Terindikasi	
R227	22	2	2	2	2	2	2	2	2	2	2	2	2	1	2	2	2	39	Tidak Terindikasi	
R228	20	2	2	3	2	2	2	2	2	2	2	2	2	1	2	2	2	42	Tidak Terindikasi	
R229	21	2	2	2	2	2	2	2	2	2	2	2	2	1	3	3	2	41	Tidak Terindikasi	
R230	22	2	3	2	1	1	2	2	2	2	1	1	1	1	2	4	3	39	Tidak Terindikasi	
R231	18	3	4	3	3	2	2	3	3	2	3	2	2	1	2	2	2	50	Terindikasi	
R232	21	2	4	3	3	3	2	2	3	2	3	3	2	3	4	3	4	57	Terindikasi	
R233	21	2	2	2	2	2	1	2	2	2	2	2	1	1	2	3	3	40	Tidak Terindikasi	
R234	20	4	4	4	4	4	4	4	3	3	4	2	4	4	4	2	3	73	Terindikasi	
R235	23	2	3	2	2	3	2	2	2	2	2	2	2	2	2	2	4	44	Tidak Terindikasi	
R236	22	4	2	1	2	2	4	2	4	2	2	3	2	1	2	1	1	49	Terindikasi	
R237	20	2	2	2	3	1	3	2	2	3	3	2	2	2	2	3	3	45	Tidak Terindikasi	
R238	22	2	3	2	2	2	2	2	2	1	2	2	1	2	2	2	2	39	Tidak Terindikasi	
R239	22	2	3	2	4	2	1	3	3	3	2	2	2	1	1	4	2	44	Tidak Terindikasi	
R240	21	3	3	3	4	3	3	3	3	3	2	3	3	1	3	3	3	58	Terindikasi	
R241	22	3	2	2	2	2	2	2	2	2	2	2	2	1	3	2	3	43	Tidak Terindikasi	
R242	22	3	4	3	4	3	1	3	4	3	4	1	3	1	3	4	4	59	Terindikasi	
R243	20	3	4	3	2	1	3	1	2	2	2	2	2	2	2	3	3	47	Terindikasi	
R244	23	2	2	2	2	2	2	2	2	2	1	2	1	1	2	2	2	36	Tidak Terindikasi	
R245	23	3	4	2	2	2	3	2	2	2	2	1	2	1	2	3	2	46	Terindikasi	
R246	23	3	3	3	2	2	2	2	2	2	2	2	2	1	2	3	3	47	Terindikasi	
R247	22	4	4	4	4	4	4	4	4	4	4	4	4	4	4	4	4	76	Terindikasi	
R248	22	3	3	2	4	4	1	3	2	4	2	4	1	1	3	4	4	61	Terindikasi	
R249	23	2	3	3	3	2	1	2	2	2	2	2	3	1	2	2	2	43	Tidak Terindikasi	
R250	22	4	2	2	4	3	3	2	4	2	2	2	3	1	4	3	4	58	Terindikasi	
R251	23	2	2	2	3	2	2	2	2	2	2	2	1	1	2	2	2	40	Tidak Terindikasi	
R252	20	3	2	2	2	2	3	2	2	2	2	2	2	1	3	2	2	45	Tidak Terindikasi	

Lampiran 9. Output SPSS

Usia

		Frequency	Percent	Valid Percent	Cumulative Percent
Valid	17.00	3	1.2	1.2	1.2
	18.00	19	7.5	7.5	8.7
	19.00	41	16.3	16.3	25.0
	20.00	53	21.0	21.0	46.0
	21.00	60	23.8	23.8	69.8
	22.00	63	25.0	25.0	94.8
	23.00	12	4.8	4.8	99.6
	24.00	1	.4	.4	100.0
Total		252	100.0	100.0	

Fakultas

		Frequency	Percent	Valid Percent	Cumulative Percent
Valid	Non Sains	100	39.7	39.7	39.7
	Sains	152	60.3	60.3	100.0
Total		252	100.0	100.0	

Instansi

		Frequency	Percent	Valid Percent	Cumulative Percent
Valid	PNUP	15	6.0	6.0	6.0
	UINAM	58	23.0	23.0	29.0
	UNHAS	56	22.2	22.2	51.2
	UNM	123	48.8	48.8	100.0
	Total	252	100.0	100.0	

Status Tinggal

		Frequency	Percent	Valid Percent	Cumulative Percent
Valid	Tinggal Bersama Orang tua/wali	58	23.0	23.0	23.0
	Tinggal Bersama Teman	72	28.6	28.6	51.6
	Tinggal Sendiri	122	48.4	48.4	100.0
	Total	252	100.0	100.0	

Uang saku

		Frequency	Percent	Valid Percent	Cumulative Percent
Valid	Tinggi	35	13.9	13.9	13.9
	Sedang	116	46.0	46.0	59.9
	Rendah	101	40.1	40.1	100.0
Total		252	100.0	100.0	

Taggapan terkait uang saku

		Frequency	Percent	Valid Percent	Cumulative Percent
Valid	Cukup	205	81.3	81.3	81.3
	Kurang	47	18.7	18.7	100.0
Total		252	100.0	100.0	

Hubungan Social Teman Sebaya

		Frequency	Percent	Valid Percent	Cumulative Percent
Valid	Rendah	135	53.6	53.6	53.6
	Tinggi	117	46.4	46.4	100.0
Total		252	100.0	100.0	

Sedentary Lifestyle

		Frequency	Percent	Valid Percent	Cumulative Percent
Valid	Rendah	141	56.0	56.0	56.0
	Tinggi	111	44.0	44.0	100.0
Total		252	100.0	100.0	

Self Esteem

		Frequency	Percent	Valid Percent	Cumulative Percent
Valid	Tinggi	109	43.3	43.3	43.3
	Rendah	143	56.7	56.7	100.0
Total		252	100.0	100.0	

Mental Diagnosis

		Frequency	Percent	Valid Percent	Cumulative Percent
Valid	Tidak Terindikasi	127	50.4	50.4	50.4
	Terindikasi	125	49.6	49.6	100.0
Total		252	100.0	100.0	

Status Tinggal * Mental Health Crosstabulation

		MentalHealth		Total	
		Terindikasi	Tidak Terindikasi		
Status Tinggal	Tinggal Sendiri	Count	68	54	122
		% within StatusTinggal	55.7%	44.3%	100.0%
Tinggal Bersama Teman	Tinggal Bersama Orang tua/wali	Count	33	39	72
		% within StatusTinggal	45.8%	54.2%	100.0%
Total		Count	125	127	252
		% within StatusTinggal	49.6%	50.4%	100.0%

Chi-Square Tests

	Value	df	Asymptotic Significance (2-sided)
Pearson Chi-Square	3.815 ^a	2	.148
Likelihood Ratio	3.828	2	.148
Linear-by-Linear Association	3.654	1	.056
N of Valid Cases	252		

a. 0 cells (.0%) have expected count less than 5. The minimum expected count is 28.77.

Jumlah Uang Saku * Mental Health Crosstabulation

		MentalHealth		Total	
		Terindikasi	Tidak Terindikasi		
Jumlah Uang Saku	Rendah	Count	52	49	101
		% within JumlahUangSaku	51.5%	48.5%	100.0%
	Sedang	Count	58	58	116
		% within JumlahUangSaku	50.0%	50.0%	100.0%
	Tinggi	Count	15	20	35
		% within JumlahUangSaku	42.9%	57.1%	100.0%
Total	Count	125	127	252	
	% within JumlahUangSaku	49.6%	50.4%	100.0%	

Chi-Square Tests

	Value	df	Asymptotic Significance (2-sided)
Pearson Chi-Square	.788 ^a	2	.674
Likelihood Ratio	.790	2	.674
Linear-by-Linear Association	.610	1	.435
N of Valid Cases	252		

a. 0 cells (.0%) have expected count less than 5. The minimum expected count is 17.36.

Tanggapan Jumlah Uang Saku * Mental Health Crosstabulation

		MentalHealth		Total	
		Terindikasi	Tidak Terindikasi		
Tanggapan Jumlah Uang Saku	Kurang	Count	30	17	47
		% within TanggapanJumlahUangSaku	63.8%	36.2%	100.0%
	Cukup	Count	95	110	205
		% within TanggapanJumlahUangSaku	46.3%	53.7%	100.0%
	Total	Count	125	127	252
		% within TanggapanJumlahUangSaku	49.6%	50.4%	100.0%

Chi-Square Tests

	Value	df	Asymptotic Significance (2- sided)	Exact Sig. (2- sided)	Exact Sig. (1- sided)
Pearson Chi-Square	4.678 ^a	1	.031		
Continuity Correction ^b	4.004	1	.045		
Likelihood Ratio	4.726	1	.030		
Fisher's Exact Test				.036	.022
Linear-by-Linear Association	4.659	1	.031		
N of Valid Cases	252				

a. 0 cells (.0%) have expected count less than 5. The minimum expected count is 23.31.

b. Computed only for a 2x2 table

Hubungan Social Teman Sebaya * Mental Health Crosstabulation

		MentalHealth		Total	
		Terindikasi	Tidak Terindikasi		
HubunganSocialTemanSeba ya	Rendah	Count	80	55	135
		% within HubunganSocialTemanSeba ya	59.3%	40.7%	100.0%
	Tinggi	Count	45	72	117
		% within HubunganSocialTemanSeba ya	38.5%	61.5%	100.0%
Total	Count	125	127	252	
	% within HubunganSocialTemanSeba ya	49.6%	50.4%	100.0%	

Chi-Square Tests

	Value	df	Asymptotic Significance (2- sided)	Exact Sig. (2- sided)	Exact Sig. (1- sided)
Pearson Chi-Square	10.845 ^a	1	.001		
Continuity Correction ^b	10.029	1	.002		
Likelihood Ratio	10.928	1	.001		
Fisher's Exact Test				.001	.001
Linear-by-Linear Association	10.802	1	.001		
N of Valid Cases	252				

a. 0 cells (.0%) have expected count less than 5. The minimum expected count is 58.04.

b. Computed only for a 2x2 table

Sedentary Lifestyle * Mental Health Crosstabulation

		MentalHealth		Total	
		Terindikasi	Tidak Terindikasi		
Sedentary Lifestyle	Tinggi	Count	57	54	111
		% within SedentaryLifestyle	51.4%	48.6%	100.0%
	Rendah	Count	68	73	141
		% within SedentaryLifestyle	48.2%	51.8%	100.0%
Total		Count	125	127	252
		% within SedentaryLifestyle	49.6%	50.4%	100.0%

Chi-Square Tests

	Value	df	Asymptotic Significance (2- sided)	Exact Sig. (2- sided)	Exact Sig. (1- sided)
Pearson Chi-Square	.243 ^a	1	.622		
Continuity Correction ^b	.134	1	.715		
Likelihood Ratio	.243	1	.622		
Fisher's Exact Test				.704	.357
Linear-by-Linear Association	.242	1	.623		
N of Valid Cases	252				

a. 0 cells (.0%) have expected count less than 5. The minimum expected count is 55.06.

b. Computed only for a 2x2 table

Self Esteem * Mental Health Crosstabulation

		MentalHealth		Total	
		Terindikasi	Tidak Terindikasi		
Self Esteem	Rendah	Count	90	53	143
		% within SelfEsteem	62.9%	37.1%	100.0%
	Tinggi	Count	35	74	109
		% within SelfEsteem	32.1%	67.9%	100.0%
Total	Count	125	127	252	
	% within SelfEsteem	49.6%	50.4%	100.0%	

Chi-Square Tests

	Value	df	Asymptotic Significance (2- sided)	Exact Sig. (2- sided)	Exact Sig. (1- sided)
Pearson Chi-Square	23.513 ^a	1	.000		
Continuity Correction ^b	22.296	1	.000		
Likelihood Ratio	23.936	1	.000		
Fisher's Exact Test				.000	.000
Linear-by-Linear Association	23.420	1	.000		
N of Valid Cases	252				

a. 0 cells (.0%) have expected count less than 5. The minimum expected count is 54.07.

b. Computed only for a 2x2 table

Burnout Akademik * Mental Health Crosstabulation

		MentalHealth		Total	
		Terindikasi	Tidak Terindikasi		
Burnout Akademik	Tinggi	Count	81	37	118
		% within BurnoutAkademik	68.6%	31.4%	100.0%
	Rendah	Count	44	90	134
		% within BurnoutAkademik	32.8%	67.2%	100.0%
Total	Count	125	127	252	
	% within BurnoutAkademik	49.6%	50.4%	100.0%	

Chi-Square Tests

	Value	df	Asymptotic Significance (2- sided)	Exact Sig. (2- sided)	Exact Sig. (1- sided)
Pearson Chi-Square	32.184 ^a	1	.000		
Continuity Correction ^b	30.767	1	.000		
Likelihood Ratio	32.911	1	.000		
Fisher's Exact Test				.000	.000
Linear-by-Linear Association	32.056	1	.000		
N of Valid Cases	252				

a. 0 cells (.0%) have expected count less than 5. The minimum expected count is 58.53.

b. Computed only for a 2x2 table




Variables in the Equation

	B	S.E.	Wald	df	Sig.	Exp(B)	95% C.I. for EXP(B)		
							Lower	Upper	
Step 1 ^a	StatusTinggal	.317	.179	3.118	1	.077	1.372	.966	1.950
	BurnoutAcademic	1.377	.286	23.254	1	.000	3.964	2.265	6.937
	Socialsupport	-.572	.291	3.864	1	.049	.564	.319	.998
	SelfEsteem	1.107	.294	14.145	1	.000	3.026	1.699	5.387
	Uangsaku	.056	.209	.072	1	.788	1.058	.702	1.593
	Constant	-3.782	1.052	12.916	1	.000	.023		
Step 2 ^a	StatusTinggal	.315	.179	3.091	1	.079	1.370	.964	1.947
	BurnoutAcademic	1.381	.285	23.444	1	.000	3.979	2.275	6.959
	Socialsupport	-.579	.290	4.001	1	.045	.560	.318	.988
	SelfEsteem	1.107	.294	14.143	1	.000	3.025	1.699	5.387
	Constant	-3.647	.923	15.603	1	.000	.026		

a. Variable(s) entered on step 1: StatusTinggal, BurnoutAcademic, Socialsupport, SelfEsteem, Uangsaku.

ALAUDDIN
MAKASSAR

Lampiran 10. Etik Penelitian



KOMISI ETIK PENELITIAN KESEHATAN
HEALTH RESEARCH ETHICS COMMITTEE
UNIVERSITAS ISLAM NEGERI ALAUDDIN MAKASSAR
UNIVERSITAS ISLAM NEGERI ALAUDDIN MAKASSAR
Jl.H.M. Yasin Limpo No. 36 Gowa, Sulawesi Selatan, Indonesia, Telp. 081210016564, E-mail: kepik.fik@uin-alauddin.ac.id

KETERANGAN LAYAK ETIK
ETHICAL CLEARANCE
DESCRIPTION OF ETHICAL EXEMPTION/EXPEDITED/FULLBOARD
"ETHICAL EXEMPTION/ EXPEDITED/FULLBOARD"

No.B.030/KEPK/FKIK/XII/2023

Protokol penelitian yang diusulkan oleh :
The research protocol proposed by

Peneliti utama : Siti Sri Rezki W
Principal In Investigator

Nama Institusi : UIN Alauddin Makassar
Name of the Institution

Dengan judul:
Title

**"PREVALENSI & DETERMINAN KESEHATAN MENTAL MAHASISWA
PERGURUAN TINGGI NEGERI DI MAKASSAR TAHUN 2023"**

**"PREVALENCE AND DETERMINANTS OF MENTAL HEALTH OF STATE
UNIVERSITY STUDENTS IN MAKASSAR YEAR 2023"**



Dinyatakan layak etik sesuai 7 (tujuh) Standar WHO 2011, yaitu 1) Nilai Sosial, 2) Nilai Ilmiah, 3) Pemerataan Beban dan Manfaat, 4) Risiko, 5) Bujukan/Eksploitasi, 6) Kerahasiaan dan Privacy, dan 7) Persetujuan Setelah Penjelasan, yang merujuk pada Pedoman CIOMS 2016. Hal ini seperti yang ditunjukkan oleh terpenuhinya indikator setiap standar.

Declared to be ethically appropriate in accordance to 7 (seven) WHO 2011 Standards, 1) Social Values, 2) Scientific Values, 3) Equitable Assessment and Benefits, 4) Risks, 5) Persuasion/Exploitation, 6) Confidentiality and Privacy, and 7) Informed Consent, referring to the 2016 CIOMS Guidelines. This is as indicated by the fulfillment of the indicators of each standard.

Pernyataan Laik Etik ini berlaku selama kurun waktu tanggal 27 Desember 2023 sampai dengan tanggal 27 Desember 2024.

This declaration of ethics applies during the period December 27, 2023 until December 27, 2024.

December 27, 2023
Dekan and Chairperson,

Chairperson, S.Si., M.Si., Apt.

Lampiran 11. Izin Penelitian

1. Izin penelitian dari Lp2m UIN Alauddin Makassar



KEMENTERIAN AGAMA REPUBLIK INDONESIA
UNIVERSITAS ISLAM NEGERI ALAUDDIN MAKASSAR
LEMBAGA PENELITIAN DAN PENGABDIAN KEPADA MASYARAKAT
 Jl. H.M. Yasin Limpo No. 36, Romang Polong-Gowa (0411) 841879
 email : lp2m@uin-alauddin.ac.id website lp2m.uin-alauddin.ac.id

Nomor : B- 5618/Un.06/LP2M/PP.00.9/1/2024
 Sifat : Biasa
 Lamp. : 1 (satu) Rangkap Proposal
 Hal : Rekomendasi Izin Penelitian

Kepada Yth.
Gubernur Provinsi Sulawesi Selatan
C.q. Kepala UPT P2T BKPM Provinsi Sulawesi Selatan

di
 Tempat

Assalamu Alaikum Wr. Wb.

Dengan hormat disampaikan bahwa mahasiswa(i) Universitas Islam Negeri Alauddin Makassar dengan identitas di bawah ini:

Nama : Siti Sri Rezki W
 NIM : 70200120003
 Semester/T.A. : VII (Tujuh)/T.A. 2023-2024
 Fakultas : Fakultas Kedokteran dan Ilmu Kesehatan
 Jurusan/Prodi : Kesehatan Masyarakat
 Alamat : Perm. Gubernur Graha Praja Indah Blok C15 No. 9, Kecamatan Manggala, Kota Makassar
 No. HP. : 082213373599

bermaksud melakukan penelitian dalam rangka penyusunan skripsi sebagai salah satu syarat untuk memperoleh gelar Sarjana. Dengan judul skripsi: **Prevalensi & Determinan Kesehatan Mental Mahasiswa Perguruan Tinggi Negeri di Makassar Tahun 2023.**

Untuk maksud tersebut, kami mengharapkan kiranya kepada mahasiswa(i) tersebut dapat diberi izin untuk melakukan penelitian di **4 (empat) Perguruan Tinggi di Makassar (UIN Alauddin Makassar, Universitas Hasanuddin, Universitas Negeri Makassar dan Politeknik Negeri Ujung Pandang)** dari tanggal **15 Januari - 1 Maret 2024.**

Demikian rekomendasi ini dibuat, atas perhatian dan kerjasamanya diucapkan terima kasih



Dr. Roemlin, S. Ag., M. Th. I.
 NIP. 197212311999032004

arsip - mahasiswa yang bersangkutan
 - pertinggal

2. Izin penelitian dari DPM PTSP



PEMERINTAH PROVINSI SULAWESI SELATAN
DINAS PENANAMAN MODAL DAN PELAYANAN TERPADU SATU PINTU
 Jl. Bougenville No.5 Telp. (0411) 441077 Fax. (0411) 448936
 Website : <http://simap-new.sulselprov.go.id> Email : ptsp@sulselprov.go.id
 Makassar 90231

Nomor	: 140/S.01/PTSP/2024	Kepada Yth.
Lampiran	: 1 lembar	Terlampir
Perihal	: <u>Izin penelitian</u>	

di-
Tempat

Berdasarkan surat Ketua LPPM UIN Alauddin Makassar Nomor : B-5618/Un.06/LP2M/PP.00.9/1/2024 tanggal - perihal tersebut diatas, mahasiswa/peneliti dibawah ini:

N a m a	: SITI SRI REZKI W	
Nomor Pokok	: 70200120003	
Program Studi	: Kesehatan Masyarakat	
Pekerjaan/Lembaga	: Mahasiswa (S1)	
Alamat	: Jl. H. M. Yasin Limpo No. 36, Romang Polong-Gowa	



PROVINSI SULAWESI SELATAN

Bermaksud untuk melakukan penelitian di daerah/kantor saudara dalam rangka menyusun SKRIPSI, dengan judul :

" Prevalensi & Determinan Kesehatan Mental Mahasiswa Perguruan Tinggi Negeri di Makassar Tahun 2023. "

Yang akan dilaksanakan dari : Tgl. **15 Januari s/d 01 Maret 2024**

Sehubungan dengan hal tersebut diatas, pada prinsipnya kami **menyetujui** kegiatan dimaksud dengan ketentuan yang tertera di belakang surat izin penelitian.

Demikian Surat Keterangan ini diberikan agar dipergunakan sebagaimana mestinya.

Diterbitkan di Makassar
Pada Tanggal 03 Januari 2024

**KEPALA DINAS PENANAMAN MODAL DAN PELAYANAN TERPADU
SATU PINTU PROVINSI SULAWESI SELATAN**



ASRUL SANI, S.H., M.Si.
 Pangkat : PEMBINA TINGKAT I
 Nip : 19750321 200312 1 008

Tembusan Yth

1. Ketua LPPM UIN Alauddin Makassar di Makassar;
2. *Pertinggal.*

Lampiran 13. Surat Keterangan telah melakukan penelitian

1. Universitas Islam Negeri Alauddin Makassar



SURAT KETERANGAN

Nomor: B-681 /Un.06/LP2M/PP.00.9/3/2024

Yang bertanda tangan di bawah ini:

Nama : **Dr.Rosmini,S.Ag.,M.Th.I**
 NIP : 197212311999032004
 Pangkat/Gol/Ruang : Pembina TK.I / III.d
 Jabatan : Ketua LP2M Universitas Islam Negeri Alauddin Makassar

Menerangkan dengan sesungguhnya bahwa:

Nama : SITI SRY REZKY W
 Nim : 70200120003
 Program Studi : Kesehatan Masyarakat
 Alamat : Perm.Gubernur Graha Praja Indah Blok C15 No 9

Benar telah melakukan penelitian di Universitas Islam Negeri Uin Alauddin Makassar (UIN) dari tanggal 15 Januari - 1 Maret 2024 dengan judul Penelitian **PREVALENSI & DETERMINAN KESEHATAN MENTAL MAHASISWA PERGURUAN TINGGI MAKASSAR TAHUN 2023**
 Demikian surat keterangan ini dibuat untuk dipergunakan sebagaimana mestinya.

Sampai 8 April 2024
 Aktua

 Dr. Rosmini, S. Ag., M. Th. I.
 NIP: 197212311999032004

Tembusan:

1. Rektor UIN Alauddin Makassar (sebagai laporan)
2. Mahasiswa/Peneliti yang bersangkutan
3. Arsip

2. Universitas Hasanuddin



KEMENTERIAN PENDIDIKAN KEBUDAYAAN,
RISET DAN TEKNOLOGI
UNIVERSITAS HASANUDDIN

Jalan Perintis Kemerdekaan Km. 10, Makassar 90245
Telepon (0411) 586200, (6 Saluran), 584200, Fax (0411) 585188

Laman: www.unhas.ac.id

SURAT KETERANGAN TELAH MENYELESAIKAN PENELITIAN
Nomor 08760/UN4.1.1.1/PT.01.04/2024

Yang bertanda tangan di bawah ini menerangkan bahwa mahasiswa:

Nama : Siti Sri Reski W
NIM : 70200120003
Asal : UIN Alauddin Makassar
Program Studi : Kesehatan Masyarakat

benar telah melakukan penelitian di Universitas Hasanuddin yang dilaksanakan sejak tanggal 15 Januari 2024 sampai dengan 1 Maret 2024 dalam rangka penyusunan Skripsi yang berjudul *"PREVALENSI & DETERMINAN KESEHATAN MENTAL MAHASISWA PERGURUAN TINGGI NEGERI DI MAKASSAR TAHUN 2023"*. (Surat izin penelitian terlampir).

Demikian surat keterangan ini diberikan untuk digunakan sebagaimana mestinya

Makassar, 28 Februari 2024

a.n. Wakil Rektor Bidang Akademik dan Kemahasiswaan
Direktur Pendidikan



Risma Ila Maulany, S.Hut., M.NatRest., Ph.D.
NIP 197703172005012001

3. Universitas Negeri Makassar



KEMENTERIAN PENDIDIKAN, KEBUDAYAAN, RISET, DAN TEKNOLOGI

UNIVERSITAS NEGERI MAKASSAR (UNM)

Alamat: Jalan Andi Pangeran Pettarani Makassar

Telepon: (0411) 865677 Fax: (0411) 861377 Kode Pos 90222

Laman: www.unm.ac.id, email: tatausaha_bauk@unm.ac.id**SURAT KETERANGAN PENELITIAN**

Nomor: 916/UN36/TU/2024

Berdasarkan surat Ketua Lembaga Penelitian dan Pengabdian kepada Masyarakat UNM, nomor: 07/UN36.11/LP2M/2024 tanggal 15 Januari 2024, Wakil Rektor Bidang Akademik Universitas Negeri Makassar dengan ini menerangkan bahwa,

Nama : Siti Sri Rezky W
NIM : 70200120003
Program Studi : Kesehatan Masyarakat
Pekerjaan : Mahasiswa (S1)
Alamat : Jalan Haji Muhammad Yasin Limpo No. 36 Romang Polong Gowa

benar telah melakukan penelitian di lingkungan Universitas Negeri Makassar dalam rangka penyusunan skripsi dengan judul: **Prevalensi dan Determinan Kesehatan Mental Mahasiswa Perguruan Tinggi Negeri di Makassar Tahun 2023**, yang dilaksanakan pada tanggal 15 Januari s.d. 1 Maret 2024.

Demikian surat keterangan ini dibuat untuk dipergunakan sebagaimana mestinya.

7 Maret 2024



Wakil Rektor Bidang Akademik,

Prof. Dr. H. Hasnawi Haris, M.Hum.
NIP 196712311993031016

Tembusan:
- Rektor UNM

4. Politeknik Negeri Ujung Pandang



KEMENTERIAN PENDIDIKAN, KEBUDAYAAN,
RISET, DAN TEKNOLOGI
POLITEKNIK NEGERI UJUNG PANDANG

Jalan. Perintis Kemerdekaan Km.10 Tamalanrea, Makassar 90245
Telepon: (0411)-585365, 585367, 585368; Fasimili: (0411)-586043
Laman: <http://www.poliupg.ac.id> / Email: pnup@poliupg.ac.id

SURAT KETERANGAN

Nomor : 0779/PL10/HM.00.03/2024

Yang bertanda tangan dibawah ini,

nama : Ir. Ilyas Mansur, M.T.
NIP : 196510101992031004
pangkat/golongan : Pembina Tk. I / IV b
jabatan : Direktur

dengan ini menerangkan bahwa,

nama : Siti Sri Rezki W
nomor pokok : 70200120003
program studi : Kesehatan Masyarakat Universitas Islam Negeri Alauddin
Makassar
rekomendasi : Dinas Penanaman Modal dan Pelayanan Terpadu Satu Pintu
Pemerintah Provinsi Sulawesi Selatan

telah melakukan penelitian berdasarkan surat izin penelitian nomor 47/PL10/HM.00.03/2024 untuk keperluan penyelesaian penyusunan Skripsi dengan judul **Prevalensi & Determinan Kesehatan Mental Mahasiswa Perguruan Tinggi Negeri di Makassar Tahun 2023** yang dilaksanakan pada tanggal 15 Januari s.d 01 Maret 2024 di Kampus Politeknik Negeri Ujung Pandang.

Surat keterangan ini dibuat untuk dipergunakan sebagaimana mestinya.



Ir. Ilyas Mansur, M.T.
NIP. 196510101992031004

Lampiran 14. Dokumentasi Penelitian



RIWAYAT HIDUP PENULIS



Siti Sri Rezki W, Lahir di Enrekang pada tanggal 16 September 2001, anak ketiga dari empat bersaudara, buah kasih pasangan dari Ayahanda “**Wali Nurdin**” dan Ibunda “**Hadia**”. Penulis pertama kali menempuh pendidikan tepat pada umur 7 tahun di Sekolah Dasar pada SDN 177 Lo’ko tahun 2008 hingga 2014, kemudian pada tahun yang sama penulis melanjutkan di Sekolah Menengah Pertama di SMPN 7 Alla’ hingga tahun 2017, dan terakhir pada tahun yang sama penulis melanjutkan pendidikan di Sekolah Menengah Atas pada SMAN 6 Enrekang dan mengambil jurusan IPA hingga tahun 2020. Pada tahun 2020 penulis terdaftar menjadi mahasiswa jurusan Kesehatan Masyarakat Fakultas Kedokteran dan Ilmu Kesehatan UIN Alauddin Makassar hingga tahun 2024.

Selama menjadi seorang mahasiswa, penulis beberapa kali melakukan praktek lapangan diantaranya Pengalaman Belajar lapangan (PBL) 1, 2 dan 3 di Kabupaten Takalar. Selain itu, penulis melakukan praktek di beberapa instansi yakni BBVet Maros, Dinas Kesehatan Prov. Sulawesi Selatan, dan Magang di BNNP Sulsel. Disisi lain, penulis juga telah beberapa kali melakukan penelitian berbasis lapangan dan menulis artikel penelitian yang beberapa diantaranya telah dipublikasi. Hingga saat ini berkat pertolongan Allah swt dan doa kedua orang tua alhamdulillah penulis dapat menyelesaikan skripsi yang berjudul “**Determinan Kesehatan Mental Mahasiswa Perguruan Tinggi Negeri di Makassar Tahun 2024**”.