

**PERBANDINGAN EFEKTIVITAS *FLIPBOOK* DAN *LEAFLET* TERHADAP
PERILAKU PENCEGAHAN GASTRITIS PADA REMAJA SEKOLAH
MENENGAH PERTAMA (SMP) NEGERI DI KABUPATEN
BULUKUMBA**



SKRIPSI

Diajukan untuk Memenuhi Salah Satu Syarat Meraih Gelar Sarjana
Kesehatan Masyarakat Jurusan Kesehatan Masyarakat
Fakultas Kedokteran dan Ilmu Kesehatan
UIN Alauddin Makassar

Oleh :

DIAN YULIAWATI DARWIS

NIM : 70200120006

**FAKULTAS KEDOKTERAN DAN ILMU KESEHATAN
UNIVERSITAS ISLAM NEGERI ALAUDDIN MAKASSAR**

2024

PERNYATAAN KEASLIAN SKRIPSI

Mahasiswa yang bertanda tangan di bawah ini:

Nama : Dian Yuliatwati Darwis
NIM : 70200120006
Tempat/Tanggal Lahir : Bulukumba, 07 Juli 2002
Jurusan/Konsentrasi : Kesehatan Masyarakat/PKIP
Fakultas : Kedokteran dan Ilmu Kesehatan
Alamat : Perm. Green Nurhidayat, Gowa
Judul : Perbandingan Efektivitas *Flipbook* dan *Leaflet* terhadap Perilaku Pencegahan Gastritis pada Remaja Sekolah Menengah Pertama (SMP) Negeri di Kabupaten Bulukumba

Menyatakan dengan sesungguhnya dengan penuh kesadaran bahwa skripsi ini adalah benar hasil karya sendiri. Jika kemudian hari terbukti bahwa ini merupakan duplikat, plagiat atau dibuat oleh orang lain sebagian atau seluruhnya, maka skripsi dan gelar yang diperoleh karenanya batal demi hukum.

UNIVERSITAS ISLAM NEGERI
ALAUDDIN
M A K A S S A

Gowa, 05 Juni 2024
Penyusun,



Dian Yuliatwati Darwis

NIM: 70200120006

PENGESAHAN SKRIPSI

Skripsi yang berjudul "*Perbandingan Efektivitas Flipbook dan Leaflet Terhadap Perilaku Pencegahan Gastritis pada Remaja Sekolah Menengah Pertama (SMP) Negeri di Kabupaten Bulukumba*" yang disusun oleh Dian Yuliatwati Darwis, NIM: 70200120006, Mahasiswa Jurusan Kesehatan Masyarakat pada Fakultas Kedokteran dan Ilmu Kesehatan UIN Alauddin Makassar, telah diuji dan dipertahankan dalam sidang *Munaqasyah* yang diselenggarakan pada hari Rabu, 05 Juni 2024 M, dinyatakan telah dapat diterima sebagai salah satu syarat memperoleh gelar Sarjana dalam Ilmu Kesehatan, Jurusan Kesehatan Masyarakat.

Gowa, 05 Juni 2024
28 Dzulqaidah 1445 H

DEWAN PENGUJI:

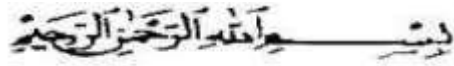
Ketua	: Dr. dr. Dewi Setiawati, Sp.OG, M.Kes	(.....)
Sekretaris	: Abd. Majid HR Lagu, S.KM., M.Kes	(.....)
Munaqisy I	: Yessy Kurniati, S.KM., M.Kes	(.....)
Munaqisy II	: A. Mustika Abidin, S.Pd.I., M.Pd.I	(.....)
Pembimbing I	: Dr. BS. Titi Haerana, S.KM., M.Kes	(.....)
Pembimbing II	: Tri Addya Karini, S.KM., M.P.H	(.....)

Diketahui Oleh
Dekan Fakultas Kedokteran dan Ilmu Kesehatan
UIN Alauddin Makassar



Dr. dr. Dewi Setiawati, Sp.OG., M.Kes
NIP: 19810621 200604 2 005

KATA PENGANTAR



Assalamualaikum Warahmatullahi Wabarakatuh. Alhamdulillah, puji syukur kita panjatkan kehadirat Allah swt, atas limpahan berkah, rahmat, dan hidayah-Nya sehingga penulis diberikan kesempatan, kesehatan, dan keselamatan, serta kemampuan untuk dapat menyelesaikan penyusunan skripsi ini yang berjudul **“Perbandingan Efektivitas *Flipbook* dan *Leaflet* terhadap Perilaku Pencegahan Gastritis pada Remaja Sekolah Menengah Pertama (SMP) Negeri di Kabupaten Bulukumba”**. Shalawat dan salam atas junjungan kami baginda Nabi Muhammad saw yang telah menyampaikan kepada kami nikmat Islam dan menuntun manusia ke jalan yang lurus, yaitu jalan yang di kehendaki serta di ridhoi oleh Allah swt.

Tujuan penulisan skripsi ini adalah untuk memenuhi syarat tugas akhir untuk menyelesaikan studi sarjana (S1), dan memperoleh gelar Sarjana Kesehatan Masyarakat (S.KM) pada Fakultas Kedokteran dan Ilmu Kesehatan UIN Alauddin Makassar. Dalam penyusunan skripsi ini, penulis menemukan berbagai kendala dan kesulitan baik dari pihak peneliti itu sendiri maupun pihak luar. Namun dengan kesabaran penulis mampu mengatasi kendala-kendala tersebut, tentunya dengan petunjuk dari Allah swt. serta bimbingan dan bantuan semua pihak yang terlibat. Alhamdulillah skripsi ini dapat terselesaikan. Oleh

karena itu, melalui ucapan sederhana ini penulis ingin menyampaikan rasa terima kasih dan rasa hormat yang sebesar-besarnya kepada :

1. Prof. Dr. H. Hamdan Juhannis, M.A, Ph.D, selaku Rektor UIN Alauddin Makassar. Beserta Prof. Dr. H. Kamaluddin Abunawas, M.Ag, selaku Wakil Rektor I. Dr. H. Andi Aderus, Lc., M.A, selaku Wakil Rektor II. Prof. Dr. Muhammad Halifah Mustamin, M.Pd, selaku Wakil Rektor III. Prof. Dr. H. Muhammad Amri, Lc., M.Ag, selaku Wakil Rektor IV UIN Alauddin Makassar.
2. Dr. dr. Dewi Setiawati, Sp. OG, M. Kes, selaku Dekan Fakultas Kedokteran dan Ilmu Kesehatan Universitas Islam Negeri Alauddin Makassar. Beserta Dr. apt. Isriany Ismail, S.Si., M.Si, selaku Wakil Dekan I. Dr. H. Fais Satrianegara, S.KM., MARS, selaku Wakil Dekan II. Dr. Patima, S.Kep, Ns, M.Kep, selaku Wakil Dekan III.
3. Abd. Majid HR Lagu, SKM., M.Kes, selaku Ketua Jurusan Kesehatan Masyarakat dan Dr. Bs. Titi Haerana, SKM., M.Kes, selaku Sekretaris Jurusan Kesehatan Masyarakat Fakultas Kedokteran dan Ilmu Kesehatan Universitas Islam Negeri Alauddin Makassar.
4. Dr. Bs. Titi Haerana, SKM., M.Kes, selaku Dosen Pembimbing I dan Tri Addya Karini, SKM., M.P.H, selaku Dosen Pembimbing II yang dengan ikhlas telah meluangkan waktu, tenaga dan fikiran untuk mengarahkan penulis dalam menyelesaikan skripsi ini.

5. Yessy Kurniati, SKM., M.Kes, selaku Dosen Penguji Kompetensi dan A. Mustika Abidin, S.Pd.I., M.Pd.I, selaku Dosen Penguji Integrasi Keislaman yang telah banyak memberikan masukan kepada penulis dalam menyelesaikan skripsi ini.
6. Dian Rezki Wijaya, SKM., M.Kes, selaku Penasehat Akademik yang memotivasi dalam hal akademik dan non akademik.
7. Segenap Dosen dan Staff Jurusan Kesehatan Masyarakat yang telah memberikan ilmunya selama proses perkuliahan.
8. Dra. Andi Ratnawati, M.Pd, selaku Kepala Sekolah SMP Negeri 5 Bulukumba, Andi Nurwinah Pangki, S.Pd., M.Pd, selaku Kepala Sekolah SMP Negeri 8 Bulukumba dan Zainuddin, S.Pd., M.Pd, selaku Kepala Sekolah SMP Negeri 6 Bulukumba yang telah banyak memberikan bantuan dan petunjuk demi kelancaran penelitian dan penyusunan skripsi ini.
9. Seluruh Keluarga Besar Kesehatan Masyarakat UIN Alauddin Makassar yang telah banyak memberikan pemahaman arti dari sebuah proses pengembangan diri, berbagi pengalaman dan inspirasi.
10. Teman-teman seperjuangan Kesehatan Masyarakat Angkatan 2020 yang senantiasa mendukung dan membantu dalam penyusunan skripsi ini. Terima kasih telah menjadi teman, sahabat bahkan keluarga, sekaligus pelengkap dalam mengarungi suka-duka dunia kemahasiswaan.

11. Serta seluruh pihak yang turut membantu dalam menyelesaikan skripsi ini yang tidak dapat peneliti sebutkan satu persatu, semoga Allah swt. memberikan balasan yang lebih besar kepada semua pihak yang telah membantu proses penyelesaian skripsi ini.

Selain itu, penulis ucapkan terima kasih kepada ibunda Syamsuryati, S.H dan ayah tercinta Darwis, terima kasih telah menjadi pahlawan dan suri tauladan dalam menyelesaikan skripsi ini, terima kasih atas dukungannya, selalu memberikan nasehat, perhatian dan kasih sayang serta doa yang tidak dapat penulis balas. Teruntuk keluarga besar dari kedua orang tua dan adikku tercinta, penulis ucapkan terima kasih atas segala dorongan, motivasi, dan dukungannya, baik dalam bentuk material maupun non-material, tanpa kalian penulis tidak akan mampu berada pada tahap ini.

Semoga penelitian ini dapat memberikan sumbangsih ilmu pengetahuan bagi seluruh pembaca, dan juga menjadi pemantik semangat bagi seluruh mahasiswa untuk terus berkarya dalam bidang penelitian. Wassalamualaikum Warahmatullahi Wabarakatuh.

Gowa, 05 Juni 2024
Penulis



Dian Yuliawati Darwis

NIM: 70200120006

DAFTAR ISI

HALAMAN SAMPEL	i
PERNYATAAN KEASLIAN SKRIPSI	ii
PENGESAHAN	iii
KATA PENGANTAR	iv
DAFTAR ISI	viii
DAFTAR TABEL	x
DAFTAR GAMBAR	xi
DAFTAR LAMPIRAN	xii
ABSTRAK	xiii
BAB I PENDAHULUAN	1
A. Latar Belakang	1
B. Rumusan Masalah	4
C. Hipotesis Penelitian	4
D. Definisi Operasional dan Kriteria Objektif	5
E. Kajian Pustaka	10
F. Tujuan Penelitian	25
G. Manfaat Penelitian	26
BAB II TINJAUAN PUSTAKA	28
A. Tinjauan Gastritis	28
B. Gastritis pada Remaja	33
C. Konsep Perilaku	38
D. Media Promosi Kesehatan	47
E. Pengertian Media <i>Flipbook</i> dan <i>Leaflet</i>	49
F. Pengaruh Media <i>Flipbook</i> dan <i>Leaflet</i>	50
G. Kerangka Teori	51
H. Kerangka Konsep	53

BAB III METODE PENELITIAN.....	54
A. Etika Penelitian	54
B. Jenis dan Lokasi Penelitian	55
C. Pendekatan Penelitian.....	55
D. Populasi dan Sampel	56
E. Pengumpulan Data.....	58
F. Desain Penelitian.....	59
G. Validasi dan Reliabilitas Instrumen	59
H. Teknik Pengolahan dan Analisis Data.....	59
I. Alur Penelitian.....	61
BAB IV HASIL DAN PEMBAHASAN.....	64
A. Gambaran Umum Lokasi Penelitian	64
B. Hasil Penelitian	67
C. Pembahasan Penelitian.....	86
D. Keterbatasan Penelitian.....	100
BAB V PENUTUP.....	102
A. Kesimpulan	102
B. Implikasi Penelitian	103
DAFTAR PUSTAKA.....	104
LAMPIRAN.....	110
RIWAYAT HIDUP.....	163



DAFTAR TABEL

Tabel 1.1 Kajian Pustaka	10
Tabel 4.1 Distribusi Responden Berdasarkan Kelas, Umur dan Jenis Kelamin SMPN di Kabupaten Bulukumba Tahun 2024	68
Tabel 4.2 Distribusi <i>Pretest-Posttest</i> Berdasarkan Pengetahuan, Sikap dan Tindakan di SMPN di Kabupaten Bulukumba Tahun 2024.....	70
Tabel 4.3 Uji Normalitas Data Kelompok Eksperimen <i>Flipbook</i> , Eksperimen <i>Leaflet</i> dan Kontrol	72
Tabel 4.4 Distribusi Pengetahuan, Sikap dan Tindakan Responden pada Media <i>Flipbook</i> , di SMPN 5 Bulukumba Tahun 2024	74
Tabel 4.5 Distribusi Pengetahuan, Sikap dan Tindakan Responden pada Media <i>Leaflet</i> , di SMPN 8 Bulukumba Tahun 2024	77
Tabel 4.6 Distribusi Pengetahuan, Sikap dan Tindakan Responden pada Kelompok Kontrol di SMPN 6 Bulukumba Tahun 2024	80
Tabel 4.7 Perbedaan Efektivitas Media Promosi Kesehatan pada Kelompok <i>Flipbook</i> , Kelompok <i>Leaflet</i> dan Kelompok kontrol	84
Tabel 4.8 Analisis Uji <i>Post Hoc</i> Sikap Berdasarkan Hasil Uji Kruskal Wallis	85

DAFTAR GAMBAR

Gambar 2.1 Kerucut Pengalaman Egdar Dale.....	51
Gambar 2.2 Kerangka Teori Edgar Dale.....	52
Gambar 2.3 Kerangka Konsep.....	53
Gambar 3.1 Kerangka Kerja Penelitian.....	63



DAFTAR LAMPIRAN

Lampiran 1. <i>Informed Consent</i>	111
Lampiran 2. Kuesioner Penelitian Pengetahuan Pencegahan Gastritis	112
Lampiran 3. Kuesioner Penelitian Sikap Pencegahan Gastritis	115
Lampiran 4. Kuesioner Penelitian Tindakan Pencegahan Gastritis	116
Lampiran 5. Master Tabel.....	117
Lampiran 6. Output SPSS	123
Lampiran 7. Distribusi Presentase Pengetahuan Sebelum dan Sesudah diberikan Intervensi.....	135
Lampiran 8. Distribusi Presentase Sikap Sebelum dan Sesudah diberikan Intervensi.....	138
Lampiran 9. Distribusi Presentase Tindakan Sebelum dan Sesudah diberikan Intervensi.....	141
Lampiran 10. Etik Penelitian.....	144
Lampiran 11. Izin Penelitian LP2M.....	145
Lampiran 12. Izin Penelitian PTSP Provinsi Sulawesi Selatan	146
Lampiran 13. Izin Penelitian PTSP Kabupaten Bulukumba.....	147
Lampiran 14. Surat Validasi Media Intervensi	148
Lampiran 15. Surat Keterangan Telah Melakukan Penelitian	151
Lampiran 16. Media <i>Flipbook</i> dan <i>Leaflet</i>	154
Lampiran 17. Dokumentasi Penelitian.....	160

ABSTRAK

Nama : Dian Yuliawati Darwis
NIM : 70200120006
Judul : Perbandingan Efektivitas *Flipbook* dan *Leaflet* Terhadap Perilaku Pencegahan Gastritis pada Remaja Sekolah Menengah Pertama (SMP) Negeri di Kabupaten Bulukumba

Gastritis adalah suatu peradangan atau pembengkakan pada mukosa lambung yang dapat berlangsung dalam waktu yang singkat ataupun lama. Gastritis erat kaitannya dengan penyakit infeksi bawaan makanan (*foodborne disease*). Usia remaja paling sering mengalami gastritis, sehingga dibutuhkan pencegahan dini melalui promosi kesehatan kepada siswa Sekolah Menengah Pertama (SMP). Media yang digunakan dalam promosi kesehatan terkait pencegahan gastritis adalah *flipbook* dan *leaflet*. Penelitian ini bertujuan untuk mengetahui perbandingan efektivitas *flipbook* dan *leaflet* terhadap pencegahan gastritis pada perilaku remaja Sekolah Menengah Pertama (SMP) Negeri di Kabupaten Bulukumba.

Penelitian ini menggunakan pendekatan *quasi experiment* melalui pengumpulan data menggunakan *control group pretest* dan *posttest design* kepada responden. Uji hipotesis penelitian menggunakan uji *Wilcoxon* dan uji *Kruskal Wallis*. Jumlah sampel penelitian ini sebanyak 131 responden yang diambil dengan teknik *purposive sampling*. Instrumen penelitian yang digunakan yaitu kuesioner *pre-post* terstruktur telah tervalidasi dan reliabel.

Hasil penelitian menunjukkan bahwa nilai *mean flipbook* terhadap pengetahuan sebelum dan sesudah yaitu (53,27) dan (81,39), sikap yaitu (54,36) dan (86,14), tindakan yaitu (64,43) dan (84,09). Nilai *mean leaflet* terhadap pengetahuan sebelum dan sesudah yaitu (57,98) dan (80,98), sikap (55,11) dan (85,61), tindakan (69,05) dan (87,98). Nilai *mean kontrol* terhadap pengetahuan sebelum dan sesudah yaitu (60,77) dan (78,80), sikap yaitu (69,05) dan (83,80), tindakan yaitu (67,36) dan (85,50). Perbedaan efektivitas media terhadap pengetahuan, media *flipbook* lebih efektif dengan *mean rank* (74,90) dan ($p=0,052$). Selain itu, media *flipbook* lebih efektif terhadap sikap dengan *mean rank* (98,18) dan ($p=0,000$). Sedangkan media *leaflet* lebih efektif terhadap tindakan dengan *mean rank* (75,66) dan ($p=0,054$).

Peneliti menyarankan kepada siswa untuk tetap mengatur dan menjaga pola hidup sehat. Selain itu, kepada pihak sekolah untuk menyediakan ataupun mengoptimalkan Upaya Kesehatan Sekolah (UKS) untuk menjaga kesehatan siswa.

Kata kunci: *Flipbook*; *Leaflet*; Pencegahan Gastritis; Perbandingan; Remaja

ABSTRACT

Name : Dian Yuliawati Darwis
NIM : 70200120006
Title : **Comparison of the Effectiveness of *Flipbooks* and *Leaflets* on Gastritis Prevention Behavior in State Junior High School (SMP) Adolescents in Bulukumba Regency**

Gastritis is an inflammation or swelling of the gastric mucosa that can last for a short or long time. Gastritis is closely related to foodborne infections. Adolescents most often experience stomach ulcers, so early prevention is needed through health promotion to junior high school (SMP) students. The media used in health promotion related to ulcer prevention are flipbooks and leaflets. This study aims to determine the comparison of the effectiveness of flipbooks and leaflets in preventing stomach ulcers in the behavior of teenagers at State Junior High Schools (SMP) in Bulukumba Regency.

This research uses a quasi-experimental approach by collecting data using a control group pretest and posttest design for respondents. Test the research hypothesis using the Wilcoxon test and Kruskal Wallis test. The total sample for this research was 131 respondents taken using purposive sampling technique. The research instrument used, namely a structured pre-post questionnaire, has been validated and reliable.

The results of the research show that the mean value of the flipbook for knowledge before and after is (53.27) and (81.39), attitude is (54.36) and (86.14), action is (64.43) and (84, 09). The average value of the leaflet for knowledge before and after was (57.98) and (80.98), attitude (55.11) and (85.61), action (69.05) and (87.98). The mean control values for knowledge before and after are (60.77) and (78.80), attitudes are (69.05) and (83.80), actions are (67.36) and (85.50). The difference in media effectiveness on knowledge, flipbook media is more effective with a mean rank of (74.90) and ($p=0.052$). Apart from that, flipbook media is more effective on attitudes with a mean rank of (98.18) and ($p=0.000$). Meanwhile, leaflet media is more effective for action with a mean rank of (75.66) and ($p=0.054$).

Researchers advise students to continue to organize and maintain a healthy lifestyle. Apart from that, the school is required to provide or optimize School Health Efforts (UKS) to maintain student health.

Keywords: Flipbook; leaflets; Ulcer Prevention; Comparison; Teenager

BAB I

PENDAHULUAN

A. Latar Belakang

Penyakit menular termasuk jenis penyakit yang sering menyerang masyarakat di negara berkembang. Penyakit menular adalah penyakit yang disebabkan oleh bakteri, virus, atau parasit yang dapat ditularkan melalui media tertentu (Fauziah, 2020). Dengan berkembangnya dan modernisasi gaya hidup, pola hidup manusia yang tidak sehat dan penularan bakteri telah menyebabkan terjadinya peningkatan jumlah penyakit.

Gastritis adalah peradangan pada lapisan lambung yang menyebabkan sakit perut (Shalahuddin, 2018). Salah satunya diakibatkan oleh bakteri *Helicobacter pylori*, yang termasuk bakteri penyebab penyakit bawaan makanan (*foodborne diseases*) umumnya masuk ke dalam tubuh manusia melalui makanan (Chlebicz, 2018).

Gastritis disebabkan oleh iritasi dan infeksi, yang ditandai dengan rasa tidak nyaman di perut bagian atas, mual, muntah, kehilangan nafsu makan atau sakit kepala. Jika penyakit gastritis tidak ditangani dengan segera dan tepat, maka dapat merusak fungsi lambung dan meningkatkan risiko terkena kanker lambung yang fatal. Beberapa penelitian memaparkan bahwa gastritis fungsional seringkali disebabkan oleh keluhan maag yang nyeri, mencapai 70-80% dari seluruh kasus (Hidayatullah *et al.*, 2017).

Penyakit gastritis menyerang remaja mulai usia 13-15 tahun berada pada bangku sekolah menengah pertama (SMP) yang merupakan usia untuk menemukan jati diri. Salah satunya adalah remaja mengikuti kelas diet ekstrim dengan prevalensi makan yang tidak teratur dan tidak sehat untuk mendapatkan bentuk tubuh ideal. Selain itu, mulai disibukkan dengan kegiatan sekolah dan organisasi sehingga lupa akan jadwal makan dan selalu mengonsumsi makanan cepat saji, pedas, asam dan berlemak (Sumangkut & Karundeng, 2018)

Hal tersebut memerlukan perawatan khusus karena akan memengaruhi hidup kedepannya. Oleh karena itu, pengetahuan dan sikap diperlukan untuk menyembuhkan dan mencegah timbulnya penyakit ini sejak dini. Salah satunya menghindari pola hidup tidak sehat dan makanan yang dapat memperburuk kondisi asam lambung, seperti mentimun, cuka, sambal, alkohol yang dapat meningkatkan angka penderita gastritis (Shalahuddin, 2018).

World Health Organization (WHO) sekitar 1,8-2,1 juta kasus gastritis per tahun terjadi di seluruh dunia. Prevalensi tertinggi terjadi di Inggris (22%), China (31%), Jepang (14,5%), Kanada (35%), dan Perancis (29,5%) (Gustin, 2011). Di Indonesia sendiri, prevalensi gastritis pada tahun 2017 adalah 40,8% (Hidayatullah *et al.*, 2017).

Hasil data dari Riset Kesehatan Dasar (Riskesmas) tahun 2018, tingkat kejadian gastritis di Indonesia cukup tinggi yaitu (40,8%) dengan prevalensi 274.396 kasus dari 238.452.952 jiwa. Terdapat 3 kota dengan presentasi cukup besar terhadap penyakit gastritis di antaranya: Surabaya (31,2%), Denpasar (46%) dan Medan (91,6%). Gastritis salah satu dari 10 penyakit yang paling umum di seluruh puskesmas di Sulawesi Selatan. Pada tahun 2017 (282.739), tahun 2018 (125.316), tahun 2020 sebanyak (140.412).

Di Kabupaten Bulukumba, penyakit gastritis menjadi salah satu dari 10 penyakit yang banyak diderita masyarakat. Jumlah penderita gastritis yaitu 14.675 kasus dan menempati urutan kedua setelah hipertensi (Badan Pusat Statistik, 2020). Berdasarkan hasil pengambilan data awal di puskesmas Ponre kecamatan Gantarang kabupaten Bulukumba, gastritis di bulan September 2023 meningkat dari 24 kasus menjadi 66 kasus dan di bulan Oktober 2023 juga meningkat dari 20 kasus menjadi 59 kasus.

Notoatmodjo (2012) mengemukakan bahwa beberapa hal yang dapat memengaruhi timbulnya penyakit gastritis termasuk pengetahuan, dan perilaku yang diperlukan untuk mencegah munculnya penyakit tersebut. Tindakan (overt behavior) seseorang sangat dipengaruhi oleh pengetahuan individual. Respon seseorang terhadap penyakit, sistem pelayanan kesehatan, makanan dan minuman, serta lingkungan dikenal sebagai perilaku sehat.

Berdasarkan uraian diatas, peneliti ingin mengetahui bagaimana perbandingan efektivitas *flipbook* dan *leaflet* dalam hal perilaku pencegahan gastritis pada remaja.

B. Rumusan Masalah

Berdasarkan latar belakang masalah yang telah diuraikan, masalah yang terjadi adalah masih minimnya tingkat pengetahuan dan kesadaran remaja akan penyakit gastritis. Maka perumusan masalah penelitian ini adalah “*Bagaimana perbandingan efektivitas flipbook dan leaflet terhadap perilaku pencegahan gastritis pada remaja Sekolah Menengah Pertama (SMP) Negeri di Kabupaten Bulukumba?*”

C. Hipotesis Penelitian

Berikut hipotesis penelitian ini, yaitu:

- a. *Flipbook* dan *leaflet* efektif untuk meningkatkan pengetahuan pencegahan gastritis pada remaja Sekolah Menengah Pertama (SMP) Negeri di Kabupaten Bulukumba.
- b. *Flipbook* dan *leaflet* efektif untuk meningkatkan sikap pencegahan gastritis pada remaja Sekolah Menengah Pertama (SMP) Negeri di Kabupaten Bulukumba.
- c. *Flipbook* dan *leaflet* efektif untuk meningkatkan tindakan pencegahan gastritis pada remaja Sekolah Menengah Pertama (SMP) Negeri di Kabupaten Bulukumba.

D. Definisi Operasional dan Kriteria Objektif

Berikut ini definisi operasional variabel yang diteliti:

1. Pengetahuan adalah tingkat pemahaman responden dengan ini terkait mengenai pencegahan gastritis. Adapun skor pengetahuan yang akan diukur meliputi : definisi, klasifikasi, penyebab, gejala, pencegahan dan pengobatan gastritis.

Alat ukur : kuesioner

Hasil ukur : rumus yang digunakan untuk menghitung presentase dari hasil survei kuesioner menurut (Arikunto, 2016) sebagai berikut:

$$\text{Presentase} = \frac{\text{Jumlah nilai benar}}{\text{Jumlah soal}} \times 100\%$$

Maka, tingkat pengetahuan seseorang diinterpretasikan sebagai berikut:

- 1.) Baik : 76-100%
- 2.) Cukup : 56-75%
- 3.) Kurang : <56%

Cara ukur : mengisi kuesioner yang terdiri dari 15 pertanyaan dengan pilihan jawaban.

- a. Jika jawaban benar = poin 1
- b. Jika jawaban salah = poin 0

Skala ukur : ordinal

Kriteria Objektif:

- 1.) Baik jika memperoleh skor 76-100%

- 2.) Cukup jika memperoleh skor 56-75%
 - 3.) Kurang jika memperoleh skor 0-55%
2. Sikap adalah reaksi atau tanggapan responden terhadap suatu hal, baik itu positif maupun negatif dengan ini mengenai pencegahan gastritis. Sikap tersebut diketahui melalui jawaban responden berupa pertanyaan, sangat setuju, setuju, tidak setuju dan sangat tidak setuju pada lembar kuesioner.

Alat ukur : kuesioner

Hasil ukur :

- a. Setiap jawaban pada pernyataan positif diberikan skor:

Sangat Setuju (SS) = 4

Setuju (S) = 3

Tidak Setuju (TS) = 2

Sangat Tidak Setuju (STS) = 1

- b. Setiap jawaban pada pernyataan negatif diberikan skor:

Sangat Tidak Setuju (STS) = 4

Tidak Setuju (TS) = 3

Setuju (S) = 2

Sangat Setuju (SS) = 1

Cara ukur : mengisi kuesioner dengan skala likert

Hasil pengukuran dapat dihitung dengan mengetahui interval (jarak) dan intervensi persen. Untuk mengetahui penilaian metode interval (I) skor persen, berikut rumus yang dapat digunakan.

$$I = \frac{100}{\text{Jumlah skor (Likert)}} \quad I = \frac{100}{4} = 25$$

Hasil interval (I) = 25

Jadi, standar interpretasi untuk skornya didasarkan pada interval:

- a.) Nilai 76-100% = Sangat setuju
- b.) Nilai 51-75% = Setuju
- c.) Nilai 26-50% = Tidak setuju
- d.) Nilai 0-25% = Sangat tidak setuju

Skala ukur : interval

Kriteria Objektif:

Untuk hasil pengukuran sikap skor dikonversikan menggunakan skor presentase menurut (Sunaryo, 2013) sebagai berikut:

- 1.) Positif ketika responden memperoleh skor $\geq 50\%$
- 2.) Negatif ketika responden memperoleh skor $< 50\%$
3. Tindakan adalah sebuah perbuatan atau aktivitas seseorang dalam menanggapi stimulus yang berbeda di lingkungan sekitarnya, tindakan biasanya lebih mudah untuk diamati. Tindakan tersebut diketahui melalui jawaban responden berupa pertanyaan selalu, sering, kadang-kadang dan tidak pernah pada lembar kuesioner.

Alat ukur : kuesioner

Hasil ukur :

a. Setiap jawaban pada pernyataan positif diberikan skor:

Selalu (SL) = 4

Sering (SR) = 3

Kadang-Kadang (KK) = 2

Tidak Pernah (TP) = 1

b. Setiap jawaban pada pernyataan negatif diberikan skor:

Tidak Pernah (TP) = 4

Kadang-Kadang (KK) = 3

Sering (SR) = 2

Selalu (SL) = 1

Cara ukur : mengisi kuesioner dengan skala likert

Hasil pengukuran dapat dihitung dengan mengetahui interval (jarak) dan intervensi persen. Untuk mengetahui penilaian metode interval (I) skor persen, berikut rumus yang dapat digunakan.

$$I = \frac{100}{\text{Jumlah skor (Likert)}} \quad I = \frac{100}{4} = 25$$

Hasil interval (I) = 25

Jadi, standar intervensi untuk skornya didasarkan pada interval:

a.) Nilai 76-100% = Selalu

b.) Nilai 51-75% = Sering

c.) Nilai 26-50% = Kadang-kadang

d.) Nilai 0-25% = Tidak pernah

Skala ukur : interval

Kriteria Objektif:

Untuk hasil pengukuran tindakan skor dikonversikan menggunakan skor presentase menurut (Sunaryo, 2013) sebagai berikut:

- 1.) Positif ketika responden memperoleh skor $\geq 50\%$
- 2.) Negatif ketika responden memperoleh skor $< 50\%$

4. Media *Flipbook* dan *Leaflet*

Media yang digunakan dalam penelitian berupa buku digital tiga dimensi (*flipbook*) dan selebaran kertas yang dilipat 2-3 lipatan (*leaflet*). Media *flipbook* dan *leaflet* sebagai kelompok eksperimen yang berisikan pencegahan penyakit gastritis akan diberikan pada remaja di masing-masing SMP Negeri 5 Bulukumba dan SMP Negeri 8 Bulukumba. Sedangkan kelompok kontrol hanya diberikan intervensi pencegahan gastritis tanpa adanya media.

E. Kajian Pustaka

Tabel 1.1 Kajian Pustaka

No	Nama Peneliti	Judul Penelitian	Tahun	Metode Penelitian	Variabel Penelitian	Hasil
1.	Iwan Shalahuddin, Udin Rosidin	Hubungan Pola Makan dengan Gastritis pada Remaja di Sekolah Menengah Kejuruan YBKP3 Garut	2018	Penelitian ini menggunakan design analisis dimana penelitian diarahkan secara objektif dan sistematis untuk mendeskripsikan atau menguraikan suatu keadaan dalam suatu komunitas melalui pendekatan kuantitatif dengan pendekatan <i>cross sectional</i> .	Variabel Dependen : Makan secara teratur, hindari mengonsumsi obat yang dijual bebas, jangan merokok, hindari minuman beralkohol, hidup sehat dan seimbang. Variabel Independen : Hubungan pola makan dengan gastritis.	Hasil tersebut, menunjukkan responden yang menderita penyakit gastritis yaitu berusia ≤ 16 tahun yaitu sebanyak 81 responden (57,8%), dan 101 diantaranya adalah perempuan (72,1%), responden juga mengalami pola makan yang buruk dan mengalami sakit gastritis sebanyak 73 orang (73,7%).
2.	Maya Sinta Sumangkut, Sefti Rompas, Michael Karundeng	Pengaruh Penyuluhan Kesehatan tentang Gastritis terhadap Pengetahuan dan Perilaku Pencegahan Gastritis pada Remaja di SMA Negeri 7 Manado	2017	Penelitian ini menggunakan metode <i>pre eksperimental</i> dengan <i>one group pre test and post test design</i> , yaitu rancangan eksperimen dengan	Variabel Dependen: Pengetahuan dan perilaku pencegahan Variabel Independen : Pengaruh penyuluhan kesehatan tentang gastritis	Hasil penelitian menunjukkan bahwa pengetahuan tentang gastritis berada pada kategori tinggi yaitu 81 orang (92,0%) dan kategori rendah 3 orang (3,4%). Sementara itu, perilaku pencegahan gastritis

No	Nama Peneliti	Judul Penelitian	Tahun	Metode Penelitian	Variabel Penelitian	Hasil
				cara sampel diberikan kuesioner sebelum dan sesudah dilakukan <i>treatment</i>		Sebagian besar orang berperilaku kurang, yaitu 61 orang (69,3%) dan hanya 10 orang (11,4%) berperilaku baik.
3.	Anisha Tiara Putri, Farit Rezal, Akifah	Efektifitas Media Audio Visual dan <i>Leaflet</i> terhadap Peningkatan Pengetahuan, Sikap, dan Tindakan tentang Pencegahan Penyakit Gastritis pada Santriwati di Pondok Pesantren Hidayatullah Putri dan Ummusshabri Kota Kediri Tahun 2017	2017	Jenis penelitian yang digunakan adalah <i>Quasi Eksperimental</i> dengan rancangan kelompok kontrol yang tidak setara dengan <i>pretest</i> dan <i>posttest</i> .	Variabel Dependen : Pengetahuan, sikap, dan tindakan tentang penyakit Gastritis Variabel Independen : Efektifitas media audio visual dan leaflet terhadap pencegahan Gastritis	Setelah penyuluhan, kelompok audio visual menunjukkan hasil pengetahuan tentang cara mencegah penyakit gastritis dengan nilai <i>mean</i> 18,5 dan standar deviasi 1,2 sedangkan kelompok <i>leaflet</i> dengan nilai <i>mean</i> 15,9 dan standar deviasi 2,0. Setelah penyuluhan, kelompok audio visual menunjukkan hasil sikap tentang pencegahan penyakit gastritis dengan nilai nilai <i>mean</i> 32,2 dan standar deviasi 2,5 sedangkan kelompok <i>leaflet</i> Menunjukkan nilai <i>mean</i> 30,8 dan standar deviasi 2,6. Setelah penyuluhan,

No	Nama Peneliti	Judul Penelitian	Tahun	Metode Penelitian	Variabel Penelitian	Hasil
						kelompok audio visual menunjukkan hasil tindakan untuk mencegah penyakit gastritis dengan nilai <i>mean</i> 27,2 dan standar deviasi 2,7 sedangkan kelompok <i>leaflet</i> dengan nilai <i>mean</i> 26,0 dan standar deviasi 2,1.
4.	Yulianis, Ayu Ulil Fauziah, Diah Kusmawati	Informasi Kesehatan melalui Penyuluhan, <i>Poster</i> dan <i>Leaflet</i> di Dusun Talang Parit Desa Kemingking Dalam Kecamatan Taman Rajo Provinsi Jambi	2020	Penelitian ini menggunakan metode pemberian informasi melalui media langsung yaitu penyuluhan dan tidak langsung yaitu menggunakan poster dan <i>leaflet</i> .	Variabel Dependen : Pengetahuan dan perilaku pencegahan gastritis Variabel Independen : Penyuluhan kesehatan melalui media <i>poster</i> dan <i>leaflet</i>	Hasil penelitian menunjukkan bahwa penyuluhan kesehatan menggunakan poster dan <i>leaflet</i> dapat meningkatkan pemahaman masyarakat. Hasil menunjukkan peningkatan pengetahuan masyarakat tentang penyakit gastritis sebanyak 19% pada kategori sangat paham dan sebanyak 33% Pada kategori paham. Terdapat juga perbedaan masyarakat tentang penyakit ini sebelum dan sesudah penyuluhan sebesar 22%. Ini menunjukkan bahwa

No	Nama Peneliti	Judul Penelitian	Tahun	Metode Penelitian	Variabel Penelitian	Hasil
						penyuluhan kesehatan menggunakan media poster dan <i>leaflet</i> dapat meningkatkan pemahaman masyarakat.
5.	Ramadhini Destiyanih, Dayan Hisni, Nur Fajariyah	Pengaruh Edukasi Kesehatan Gastritis terhadap Perilaku Pencegahan pada Remaja di Depok	2022	Pada penelitian ini termasuk penelitian korelasional dengan pendekatan penelitian <i>quasi eksperimental pre test</i> dan <i>post test</i>	Variabel Dependen : Pengetahuan dan perilaku remaja Variabel Independen : Edukasi kesehatan mengenai gastritis	Hasil penelitian menunjukkan bahwa nilai <i>mean</i> = 18,24 (SD = 3,024), dan nilai perilaku pencegahan sesudah pemberian edukasi yaitu 27,24 (SD =3,229). Oleh karena itu, kesimpulannya bahwa pemberian edukasi menggunakan lembar balik dan <i>leaflet</i> dapat membantu remaja belajar dan berperilaku lebih baik.
6.	Marliyana, Sri Suharti	Penyuluhan Kesehatan tentang Penyakit Gastritis pada Remaja	2021	Penelitian ini termasuk penelitian Kuantitatif yang menggunakan analisa bivariat dengan <i>uji Chi-Kuantitatif</i> yang menggunakan	Variabel Dependen : Faktor pemicu Kejadian gastritis Variabel Independen: Penyuluhan kesehatan mengenai gastritis	Hasil penelitian menunjukkan bahwa jumlah responden yang memiliki kebiasaan makan tidak teratur yaitu (76.9%) dengan nilai $p=0.901$, yang menunjukkan bahwa ada hubungan antara kebiasaan

No	Nama Peneliti	Judul Penelitian	Tahun	Metode Penelitian	Variabel Penelitian	Hasil
				analisa bivariat dengan uji <i>Chi-Square</i>		makan tidak teratur dengan kejadian gastritis pada remaja dengan 7.0. Jumlah responden yang memiliki kebiasaan makan pedas yaitu (94.2%) dengan nilai $p=0.028$, yang menunjukkan bahwa ada hubungan antara kebiasaan makan pedas dengan kasus gastritis pada remaja dengan 9.0. Jumlah responden yang sering mengonsumsi makanan siap saji seperti mie instant yaitu (84.6%) dengan $p=0.708$, yang menunjukkan bahwa ada hubungan antara kebiasaan makan makanan siap saji dengan kasus gastritis pada remaja dengan 8.0. Jumlah responden yang memiliki kebiasaan mengonsumsi makanan yang berlemak yaitu (82.7%) dengan $p=0.207$, yang menunjukkan bahwa

No	Nama Peneliti	Judul Penelitian	Tahun	Metode Penelitian	Variabel Penelitian	Hasil
						ada hubungan antara sering mengonsumsi makanan yang berlemak dengan kejadian penyakit gastritis
7.	Ernawati, Istianah, Hapipah, Laela Badria	Penyuluhan Kesehatan tentang Gastritis pada Santriwati di Ponpes Darul Falah Pagutan Kota Mataram Tahun 2019	2017	Metode yang digunakan dalam penelitian ini adalah metode ceramah dan tanya jawab atau evaluasi mengenai kesehatan melalui media <i>leaflet</i> dan <i>booklet</i> .	Variabel Dependen : Pengetahuan dan perilaku santriwati Variabel Independen : Penyuluhan kesehatan tentang gastritis	Sesuai hasil penelitian yang dilakukan penyuluhan kesehatan mengenai gastritis dapat meningkatkan pengetahuan dan perilaku remaja santriwati dalam mencegah gastritis.
8.	Pomarida Simbolon, Nagoklan Simbolon	Hubungan Pengetahuan dengan Perilaku Pencegahan Gastritis pada Mahasiswa	2022	Penelitian ini menggunakan penelitian deskriptif analitik dengan pendekatan <i>cross-sectional</i> . Teknik pengambilan sampel pada penelitian ini adalah <i>purposive sampling</i> .	Variabel Dependen: Pengetahuan dan perilaku mahasiswa Variabel Independen : Pencegahan gastritis	Hasil penelitian memaparkan bahwa dari hasil uji hipotesis dengan menggunakan <i>Chi-Square</i> diperoleh <i>p-value</i> =0,046 ($p < 0,05$) yang menunjukkan adanya hubungan antara pengetahuan dengan perilaku pencegahan gastritis pada mahasiswa STIKes Santa Elisabeth Medan Tahun 2020.

No	Nama Peneliti	Judul Penelitian	Tahun	Metode Penelitian	Variabel Penelitian	Hasil
9.	Widiya Tussakinah, Masrul, Ida Rahmah Burhan	Hubungan Pola Makan dan Tingkat Stres terhadap Kekambuhan Gastritis di Wilayah Kerja Puskesmas Tarok Kota Payakumbuh	2018	Jenis penelitian yang digunakan adalah deskriptif analitik dengan pendekatan <i>cross-sectional study</i> . Dengan metode pengambilan sampel menggunakan teknik <i>systematic random sampling</i> .	Variabel Dependen: Pola makan dan tingkat stres terhadap gastritis Variabel Independen: Hubungan pola makan dan tingkat stres terhadap kekambuhan gastritis	Hasil penelitian menemukan hubungan yang signifikan antara tingkat stres berat dan cukup berat dengan kekambuhan gastritis. Hal ini terlihat pada responden dengan kelompok umur 46-55 tahun (27,8 %), jenis kelamin perempuan (72,2 %), tingkat pendidikan SD dan SMA (62,2 %), mengalami kekambuhan (55,6%), stres berat (26,7%).
10.	Laurensius Fua Uwa, Susi Milwati, Sulasmini	Hubungan antara Stres dan Pola Makan dengan Kejadian Gastritis yang terjadi di Puskesmas Dinoyo	2019	Desain penelitian menggunakan desain <i>analitik korelasi</i> dengan menggunakan pendekatan <i>cross sectional</i> dan penentuan sampel penelitian menggunakan <i>accidental sampling</i>	Variabel Dependen: Stres dan pola makan dengan kejadian gastritis Variabel Independen: Hubungan antara stres dan pola makan dengan kejadian Gastritis	Hasil penelitian menunjukkan bahwa pasien gastritis mengalami pola makan rendah sebanyak 25 orang (83,3%) responden dan 13 orang (43,3%) responden mengalami stres sedang. Di puskesmas Dinoyo terdapat 23 orang (76,7%) responden mengalami gastritis kronik.

No	Nama Peneliti	Judul Penelitian	Tahun	Metode Penelitian	Variabel Penelitian	Hasil
11.	Muliska Jumiatun Nikmah, Nadia Iha Fatihah, Amal Fadholah	Pengaruh Penyuluhan Kesehatan terhadap Perilaku Pencegahan Kekambuhan Gastritis Santriwati PMDG Putri 2	2022	Jenis penelitian yang digunakan adalah eksperimen dengan desain <i>control group pretest and posttest</i> . Peneliti membagi dua kelompok yaitu kelompok eksperimen dan kelompok kontrol. Kedua kelompok tersebut diberikan <i>pretest</i> dan <i>posttest</i> . Pada kelompok eksperimen diberi perlakuan berupa penyuluhan	Variabel Dependen: Pengetahuan dan perilaku remaja terhadap pencegahan kekambuhan gastritis Variabel Independen: Pengaruh Penyuluhan Kesehatan terhadap Perilaku Pencegahan Kekambuhan Gastritis	Hasil penelitian menunjukkan bahwa terdapat perbedaan nyata dalam pengetahuan tentang penyakit gastritis sebelum dan sesudah penyuluhan pada kelompok eksperimen dengan nilai signifikan 0.001 ($p < 0.05$). Pada kelompok kontrol, nilai tidak signifikannya adalah 0.208 ($p > 0,05$), yang menunjukkan bahwa tidak ada perbedaan nyata (tidak signifikan). Berdampak pada tingkat pengetahuan santriwati. Namun, nilai signifikan 0.000 ($p < 0.05$) (signifikan) ditemukan untuk perilaku kelompok kontrol dan kelompok eksperimen untuk mencegah kekambuhan gastritis sebelum dan sesudah penyuluhan.

No	Nama Peneliti	Judul Penelitian	Tahun	Metode Penelitian	Variabel Penelitian	Hasil
12.	Yulia Pratiwi, Ivan Esmu Aji	Pengaruh Health <i>Literacy</i> melalui Media <i>Brosur</i> tentang Pengobatan Gastritis terhadap Pengetahuan Warga di Desa Muktiharjo Kabupaten Pati	2021	Penelitian ini adalah jenis penelitian <i>Pre eksperimental design</i> dengan melibatkan kelompok <i>pre test</i> dan <i>post test</i> design. Sampel di ambil secara <i>random sampling</i> dengan instrumen penelitian ini berupa kuisisioner <i>pre-test</i> dan <i>post-test</i> . Sedangkan pengolahan data dilakukan menggunakan <i>Uji Wilcoxon Signed Ranks</i> .	Variabel Dependen: Pengetahuan warga Variabel Independen: Pengaruh <i>health literacy</i> melalui media <i>brosur</i> tentang pengobatan gastritis terhadap pengetahuan warga Desa Muktiharjo	Hasil penelitian menyatakan bahwa sebagian besar responden berpengetahuan cukup yaitu 54 orang (55,1%) dan hanya 7 orang (7,1%) yang berpengetahuan baik. Mayoritas responden juga berpengetahuan cukup yaitu 88 orang (89,8%) dan hanya 7 orang (7,1%) yang berpengetahuan baik. Namun, terjadi peningkatan dalam kategori Berpengetahuan baik dengan hanya 7 orang (7,1%) sebelumnya meningkat menjadi 44 orang (44,9%). Menurut analisis yang dilakukan menggunakan uji statistik Wilcoxon Signed Ranks, ditemukan bahwa nilai $p\text{-value} = 0,000 < 0,05$ yang menunjukkan bahwa pendidikan kesehatan <i>Health Literacy</i>

No	Nama Peneliti	Judul Penelitian	Tahun	Metode Penelitian	Variabel Penelitian	Hasil
						menggunakan brosur efektif untuk meningkatkan pengetahuan Warga Desa Muktiharjo Kabupaten Pati.
13.	Tri Bintang Perkasa, Hermansyah, Dahrizal	Effective Gastritis Healthy Card Games in Increasing Adolescent Understanding about Gastritis	2018	Penelitian ini menggunakan penelitian eksperimen semu desain dengan <i>pretest-posttest</i> dengan kelompok Kontrol. Uji yang digunakan untuk membandingkan perbedaan rata-rata dalam pengetahuan antara kelompok intervensi dan kontrol menggunakan uji <i>Mann Whitney</i> . Sedangkan tes digunakan untuk membandingkan perbedaan sikap	Variabel Dependen: Pengetahuan dan sikap remaja terhadap gastritis Variabel Independen: Efektivitas permainan kartu sehat untuk meningkatkan pemahaman remaja mengenai gastritis	Hasil penelitian yang diperoleh menyatakan bahwa sebagian besar responden berusia 16 tahun (951,7%), perempuan (51,7%) dan yang mengalami gastritis adalah (61,7%). Hasil penelitian menentukan perbedaan pengetahuan tentang gastritis antara kelompok intervensi (KSG) dan kelompok kontrol (<i>leaflet</i>) setelah diberikan pendidikan memperoleh angka yang signifikan yaitu 0,003 nilai P value < dari 0,5. Artinya mengalami perbedaan signifikan antara kelompok intervensi (KSG) dan kelompok kontrol (<i>leaflet</i>). Sedangkan

No	Nama Peneliti	Judul Penelitian	Tahun	Metode Penelitian	Variabel Penelitian	Hasil
				rata-rata antara intervensi dan kelompok kontrol menggunakan uji <i>T-Independen</i> .	kartu sehat untuk meningkatkan pemahaman remaja mengenai gastritis	pendidikan memperoleh angka signifikan yaitu 0,057 P value >0,05. Sehingga tidak ditemukan perbedaan signifikan antara kelompok intervensi (KSG) dan kelompok kontrol (<i>leaflet</i>).
14.	Risalatul Hikmiyah, Irsan Fahmi Almuhtarihan, Ika Ratna Hidayati Sendi Lia Yunita, Mutiara Titani, Rizka Novia Atmadani	The Effect of Education Using Slide Media on Students' Knowledge of Antacid Drug Self-Medication	2022	Penelitian ini menggunakan jenis pra-eksperimen dengan desain penelitian <i>pretest-posttest</i> satu kelompok dan instrumen penelitian berupa kuesioner. Teknik pengumpulan sampel menggunakan <i>sampling non-probability</i> dengan teknik <i>purposive</i> , yaitu pengumpulan sampelnya secara pemilihan khusus dan berdasarkan	Variabel Dependen: Pengetahuan dan pendidikan siswa terhadap gastritis Variabel Independen: Pengaruh pendidikan menggunakan media <i>slide</i> ada pengetahuan siswa tentang obat antasida untuk pengobatan sendiri	Hasil penelitian menunjukkan bahwa uji analisis statistik inferensial dilakukan dengan menggunakan <i>uji wilcoxon</i> untuk membuktikan apakah edukasi terkait pengobatan mandiri obat antasida dengan media slide memberikan efek yang signifikan. Hasil uji analisis statistik mendapatkan $asymptotic\ 0,000 < 0,05$ jadi H_0 ditolak. Pengambilan keputusan <i>uji wilcoxon</i> juga dapat menggunakan nilai Z hitung. Sehingga diperoleh Z hitung -7,185 lebih kecil dari Z tabel (-1,96) sehingga H_0 ditolak. Sesuai hasil analisis

No	Nama Peneliti	Judul Penelitian	Tahun	Metode Penelitian	Variabel Penelitian	Hasil
				pertimbangan (kriteria inklusi dan eksklusi). Analisis univariat dan bivariat dilakukan pada data yang dianalisis.		statistik di atas dapat dinyatakan bahwa skor responden sebelum dan sesudah diberikan pendidikan adalah berbeda. Hal ini menunjukkan bahwa pendidikan pengobatan mandiri pada obat antasida dengan media slide mempunyai pengaruh terhadap pengetahuan siswa.
15	Yenny Marthalena, Eva Yunitasari, Eka Nurzanah, Komalasari	Penyuluhan Kesehatan mengenai Penyakit Gastritis di Desa Batang Harjo Kecamatan Batang Hari Kabupaten Lampung Timur	2021	Penelitian ini menggunakan metode ceramah dengan penggunaan media <i>leaflet</i> dan lembar balik untuk memberikan penyuluhanca	Variabel Dependen: Pendidikan dan pola makan terhadap kejadian penyakit gastritis Variabel Independen: Penyuluhan kesehatan mengenai penyakit gastritis	Hasil penelitian memparkan bahwa responden yang mengalami kebiasaan makan tidak teratur yaitu (76.9%) dengan nilai $p=0.901$, berarti terdapat hubungan antara kebiasaan makan tidak teratur dengan kejadian gastritis pada remaja dengan 7.0 kali lebih beresiko. Responden yang mengalami kebiasaan mengonsumsi makanan pedas yaitu (94.2%) dengan

No	Nama Peneliti	Judul Penelitian	Tahun	Metode Penelitian	Variabel Penelitian	Hasil
						<p>nilai $p=0.028$, berarti terdapat hubungan antara kebiasaan mengonsumsi makanan pedas dengan kejadian gastritis pada remaja dengan 9.0 kali lebih beresiko. Responden yang sering mengonsumsi makanan siap saji seperti mie instant yaitu (84.6%) dengan $p=0.708$, yang artinya terdapat Responden yang sering mengalami kebiasaan mengonsumsi makanan yang berlemak adalah yaitu (82.7%) dengan $p=0.207$, berarti terdapat hubungan antara sering mengonsumsi makanan yang berlemak dengan kejadian penyakit gastritis yang terdapat pada remaja dan sangat beresiko.</p>
16	Tri Mochartini, Nyoman Indah Santika	The Effectiveness of Combination Online and Offline Health Promotion on Gastritis Prevention	2023	Penelitian tersebut memanfaatkan pendekatan <i>cross sectional</i> . Proses	Variabel Dependen : Pengetahuan, level stres, perokok aktif dan jenis kelamin	Berdasarkan hasil penelitian, hasil belajar 153 mahasiswa mempunyai tingkat stres normal yaitu

No	Nama Peneliti	Judul Penelitian	Tahun	Metode Penelitian	Variabel Penelitian	Hasil
	Dewi	Among Undergraduate Nursing Students		pengumpulan data dilancarkan dengan memakai teknik pengambilan sampel acak dengan uji normalitas dan uji tes T berpasangan digunakan untuk memeriksa dampak variabel independen	Variabel Independen : Efektivitas kombinasi promosi kesehatan <i>online</i> dan <i>offline</i> terhadap pencegahan gastritis	sebanyak 84 responden (54,9%), stres berat sebanyak 53 responden (34,7), perokok aktif sebanyak 20 orang responden (13,0%). Sesuai hasil analisis bivariat dengan uji T berpasangan dengan jumlah sampel 153 responden (N=153), diperoleh data T-hitung (21,345) > T-tabel (0,662) dan p value nilai (0,004) < nilai α (0,05) menunjukkan terdapat perbedaan siswa tahun awal Stikes Abdi Nusantara tentang pencegahan gastritis setelah diberikan edukasi melalui zoom media dan selebaran.
17	Nilawati Uly, Sri Wahyuni, I Wajan Yuliarsa	The Effectivity of Health Media Promotion (Leaflet) in Society's Knowledge about Gastritis in Palopo Indonesia	2016	Penelitian ini menggunakan kuasi <i>desain eksperimental</i> (kuasi-eksperimental) dengan memberikan <i>pretest</i> dan <i>post-test</i> .	Variable Dependen : Usia, jenis kelamin, pendidikan, pekerjaan Variabel Independen : Efektivitas promosi kesehatan dengan	Berdasarkan hasil penelitian diperoleh untuk kelompok eksperimen adalah 44,00 dan kontrol adalah 38,69. Nilai signifikansi (p-value) kedua kelompok sama yaitu 0,000 karena nilai $p < 0,05$

No	Nama Peneliti	Judul Penelitian	Tahun	Metode Penelitian	Variabel Penelitian	Hasil
				<p>sampel yang diterapkan yaitu total sampling dan dilakukan uji T dengan pemberian <i>pretest</i> dan <i>post-test</i>.</p>	<p>media <i>leaflet</i> terhadap pengetahuan masyarakat tentang gastritis</p>	<p>berarti H_0 ditolak, yang mana terdapat nilai rata-rata perbedaan antara signifikansi (p-value) kedua kelompok sama yaitu 0,000 signifikansi (p-value) kedua kelompok sama yaitu 0,000 karena nilai $p < 0,05$ berarti H_0 ditolak, bahwa terdapat perbedaan di dalamnya dan peningkatan pengetahuan masyarakat setelah <i>post-test</i>. Kelompok eksperimen (media brosur penyuluhan) dan kelompok kontrol (hanya ekstensi). Hipotesis uji H_0 ditolak pada uji t-uji dan H_1 menerima penelitian tersebut. Ditemukan bahwa promosi kesehatan (selebaran) efektif untuk meningkatkan perolehan skor pengetahuan tentang gastritis dengan skor rata-rata 0,71 pada percobaan kelompok eksperimen dan kelompok kontrol di 0,35.</p>

Berdasarkan Tabel 1.1 di atas mengenai kajian pustaka yang berisikan beberapa penelitian sebelumnya yang telah banyak meneliti dan membahas terkait pencegahan gastritis hanya melalui media *leaflet* dan *booklet* untuk mengetahui perilaku remaja. Sementara itu, penelitian terkait efektivitas media *flipbook* dan *leaflet* tentang pencegahan gastritis terhadap perilaku remaja belum banyak dilakukan. Oleh karena itu, saya memilih penggunaan *flipbook* sebagai media digital dan *leaflet* sebagai media fisik yang dicetak untuk mengetahui tingkat perbandingan efektivitas dari kedua jenis media yang berbeda. Sehingga penelitian ini mesti dijalankan untuk mengetahui perbandingan efektivitas *flipbook* dan *leaflet* untuk pencegahan gastritis terhadap perilaku remaja dengan memberikan kuesioner (*pretest*) sebelum diberikan intervensi, setelah itu akan diberikan kembali kuesioner (*posttest*) kepada responden untuk mengetahui efektivitas dari penggunaan media tersebut secara berulang.

F. Tujuan Penelitian

1. Tujuan Umum

Tujuan dari penelitian ini adalah untuk menentukan perbandingan efektivitas *flipbook* dan *leaflet* terhadap perilaku pencegahan gastritis pada perilaku remaja Sekolah Menengah Pertama (SMP) Negeri di Kabupaten Bulukumba.

2. Tujuan Khusus

- a. Untuk mengetahui perbandingan efektivitas *flipbook* dan *leaflet* terhadap pencegahan gastritis pada pengetahuan anak remaja Sekolah Menengah Pertama (SMP) di kabupaten Bulukumba
- b. Untuk mengetahui perbandingan efektivitas *flipbook* dan *leaflet* terhadap pencegahan gastritis pada sikap anak remaja Sekolah Menengah Pertama (SMP) di kabupaten Bulukumba
- c. Untuk mengetahui perbandingan efektivitas *flipbook* dan *leaflet* terhadap pencegahan gastritis pada tindakan anak remaja Sekolah Menengah Pertama (SMP) di kabupaten Bulukumba

G. Manfaat Penelitian

1. Manfaat bagi Siswa

Sebagai kontribusi untuk meningkatkan pengetahuan dan pendidikan kepada siswa agar dapat memahami tingkat perbandingan efektivitas *flipbook* dan *leaflet* terhadap perilaku pencegahan gastritis pada perilaku remaja.

2. Manfaat Ilmiah

Diharapkan penelitian ini akan membantu kontribusi refleksi dan penelitian ilmiah serta dapat memperkaya pengetahuan mengenai penggunaan *flipbook* dan *leaflet* untuk mencegah penyakit gastritis pada perilaku remaja.

3. Manfaat bagi Institusi Pendidikan

Diharapkan penelitian ini akan dijadikan sumber peningkatan wawasan dan data awal mengerjakan penelitian selanjutnya serta sebagai acuan untuk memberikan edukasi kepada masyarakat melalui *flipbook* dan *leaflet* untuk pencegahan penyakit gastritis terhadap perilaku remaja.



BAB II

TINJAUAN PUSTAKA

A. Tinjauan tentang Gastritis

1. Pengertian Gastritis

Menurut Organisasi Kesehatan Dunia (WHO), penyakit atau infeksi bawaan makanan (*foodborne diseases*) adalah segala penyakit saluran pencernaan yang diakibatkan karena konsumsi makanan yang terkontaminasi oleh bakteri, jamur, virus, protozoa dan parasit. Epidemiologi penyakit bawaan makanan secara keseluruhan telah meningkat dengan angka kejadian yang tinggi terkhususnya pada negara berkembang (Majumdar, 2018).

Salah satu penyakit terbanyak akibat *foodborne diseases* adalah gastritis. *Agent* yang memengaruhinya yaitu *helicobacter pylori* yang berkembang biak di lapisan lendir lambung dan *duodenum*. Bakteri mengeluarkan enzim yang disebut *urease* yang mengubah urea menjadi amonia. Amonia melindungi bakteri dari asam lambung. Saat *helicobacter pylori* berkembang biak, maka akan memakan jaringan lambung yang menyebabkan maag dan/atau tukak lambung (Majumdar, 2018).

Menurut *World Health Organization* (WHO) gastritis adalah pembengkakan atau peradangan pada mukosa lambung yang dapat

terjadi dalam waktu singkat (gastritis akut) atau berlangsung dengan waktu yang relatif lama (gastritis kronis).

Penyebab utama gastritis yaitu akibat dari obat-obatan tertentu, seperti *aspirin*, *ibuprofen* atau *naproxen*, yang menyerap bakteri *Helicobacter pylori* dan infeksi lambung dalam waktu yang lama. Potensi penyakit lainnya autoimun (seperti anemia pernisiiosa), aliran balik empedu ke lambung (refluks) dan konsumsi atau penggunaan zat kaustik/korosif (seperti racun), stres ekstrem, infeksi virus, trauma, atau serangan mendadak dan parah. Reaksi penyakit tersebut seperti operasi besar, gagal ginjal, atau penggunaan ventilator (Hermayudi & Ayu, 2017).

Menurut Departemen Kesehatan Republik Indonesia penyebab gastritis merupakan ketidakseimbangan antara pola hidup yang tidak sehat dan pola makan yang tidak teratur. Kebiasaan makan yang tidak sehat antara lain mengonsumsi makanan pedas dan asam, serta makan dalam porsi berlebihan yang dapat meningkatkan risiko terjadinya gastritis (Juliani & Nurchayati, 2018).

Menurut Ardiansyah, (2018) gastritis yang menyerang usia remaja dipengaruhi oleh beberapa faktor, misalnya kebiasaan makan dan pola hidup yang tidak teratur. Di antaranya adalah peningkatan aktivitas (tugas sekolah), sehingga remaja tidak mempunyai waktu untuk mengontrol kebiasaan makannya dan tidak nafsu makan.

Faktor lainnya adalah banyaknya remaja yang lebih memilih untuk ngemil makanan yang instan dan cepat saji dibandingkan dengan makanan yang sehat dan bergizi. Serta adanya tuntutan dan keinginan remaja yang gemar mempunyai bentuk tubuh yang lebih ideal maka mereka memilih diet yang ekstrim dan memengaruhi kebiasaan makan menjadi lebih buruk. (Pomarida Simbolon, 2022).

2. Klasifikasi Gastritis

Salah satu jenis gangguan pencernaan yang dikenal sebagai gastritis dapat dibagi menjadi dua kategori (Hermayudi & Ayu, 2017) yaitu:

a. Gastritis Kronis

Gastritis kronis menyebabkan pembengkakan lapisan lambung yang muncul secara bertahap dan dalam jangka waktu yang lama. Sakitnya relatif ringan dibandingkan dengan gastritis akut, dengan konsistensi dan frekuensi yang panjang.

b. Gastritis Akut

Gastritis akut disebabkan oleh pembengkakan pada lapisan lambung yang biasanya muncul secara mendadak dan tidak menentu. Gastritis akut menyebabkan nyeri ulu hati yang parah pada penderitanya, walaupun biasanya hanya bersifat sementara namun jika lama kelamaan akan berisiko terkena kanker lambung sampai menyebabkan kematian.

3. Penyebab Gastritis

Ada beberapa faktor penyebab terjadinya gastritis, yaitu:

- a.) Terkontaminasi bakteri *Helicobacter Pylori*, b) Dampak buruk mengonsumsi rutin obat anti inflamasi *nonsteroid* (seperti *ibuprofen* dan *aspirin*), c) Stres, d) Mengonsumsi alkohol dengan jumlah banyak, e) Kebiasaan merokok, f) Penggunaan narkoba secara bebas, g) Reaksi autoimun, h) Prevalensi makan yang tidak teratur dan tidak sehat, i) Kontaminasi virus dan bakteri, j) Refluks empedu, k) Terjangkit HIV/AIDS.

4. Gejala Gastritis

Gastritis merupakan salah satu jenis penyakit yang dapat menunjukkan gejala, namun tidak semua penderitanya mengalami gejala tersebut. Berikut gejala umum gastritis yaitu:

- 1) Nyeri perut, 2) Mual, 3) Muntah, 4) Perut terasa panas saat makan, 5) Kehilangan nafsu makan, 6) Perut terasa kembung dan penuh, 7) Rasa pusing, 8) Gangguan pencernaan.

5. Pencegahan Gastritis

- a. Menyesuaikan pola makan, mencoba untuk mengatur pola makan dengan lebih efektif. Makan dalam porsi kecil, tetapi sering atau mendekati waktu makan. Perbanyak konsumsi makanan sejenis

tepung, nasi dan jagung untuk menetralkan keasaman lambung.

Hindari makanan pedas, asam dan berlemak.

- b. Hindari konsumsi alkohol secara berlebihan dikarenakan dapat mengiritasi dan merusak lambung, mengelupas lapisan lambung, menyebabkan peradangan dan pendarahan.
- c. Tidak merokok, penyakit gastritis akan bertambah parah jika tidak berhenti merokok, karena peningkatan keasaman lambung secara bertahap akan menggerogoti lapisan lambung. Jika tidak dilakukan penanganan, akibatnya akan fatal dan menimbulkan kanker lambung.
- d. Mengelola stres, stres merupakan suatu kondisi yang akan memperburuk keadaan bila tidak diatasi dengan baik. Stres yang berlebihan meningkatkan risiko penyakit jantung dan stroke. Stres juga akan membuat seseorang menjadi malas dan sulit untuk melakukan aktivitas produktif. Faktanya, banyak remaja yang kehilangan nafsu makan saat sedang stres, yang lama kelamaan akan memengaruhi keadaan lambung dan menyebabkan gastritis.

6. Pengobatan Gastritis

Penyembuhan gastritis bergantung pada pemicu terjadinya.

Pengobatan gastritis akut yang disebabkan oleh obat *anti inflamasi nonsteroid* (NSAID) atau alkohol berbeda dengan pengobatan gastritis

kronis yang membutuhkan antibakteri. Obat yang membantu menormalkan asam lambung yaitu:

- a. *Antasida*: Obat tersebut menetralkan asam lambung dan dengan cepat meredakan gejala gastritis, termasuk nyeri. *Antasida* tersedia dalam bentuk cair atau tablet, dan mereknya meliputi *maalox*, *mylanta*, dan lain-lain.
- b. *Acid blocker*: Dokter sering meresepkan obat seperti *ranitidine* (*zantac*), *cimetidine* (*tagamet*), *nizatidine* (*acid*), atau *femotidine* (*pepsid*) ketika *antasida* tidak cukup untuk meredakan gastritis.
- c. Obat lain seperti *omeprazole* (*prilosec*), *lansoprazole* (*prevaid*), *rabeprazole* (*achiphex*) dan *esomeprazole* (*nexium*).

B. Gastritis pada Remaja

Gastritis menjadi salah satu masalah kesehatan yang banyak dihadapi masyarakat Indonesia bahkan dunia. Penyakit yang ditimbulkan oleh asam lambung yang tidak stabil sehingga memicu terjadinya mual, muntah, dan sakit perut yang parah. Gastritis sering dianggap oleh sebagian orang sebagai hal yang tidak membahayakan, namun jika tidak diobati, penyakit yang awalnya hanya berupa gastritis akut yang biasa saja dapat menjadi gastritis kronis (Suharti, 2021).

Remaja yang menderita penyakit gastritis dikarenakan masa remaja adalah masa untuk menemukan jati diri dan mulai menjaga penampilan.

Sehingga terus menerus melakukan diet ekstrim yang menyebabkan gastritis. Selain itu remaja juga sibuk dengan tugas sekolah atau kuliah dan tidak mempunyai waktu untuk menjaga pola makan yang sehat dan bergizi serta lebih memilih makanan cepat saji (*fast food*) yang pedas dan berlemak sehingga dapat menyebabkan penyakit gastritis (Destiyanih & Hisni, 2022).

Diketahui bahwa 41,1% responden merasa bahwa berat badannya melebihi keadaan sebenarnya, yaitu merasa sangat kurus tapi normal dan merasa gemuk tapi normal. Kondisi ini terjadi pada 45,2% remaja putri dan 35% remaja putra. Namun, remaja putri lebih cenderung ingin menurunkan berat badan (37,6%) dan remaja putra (37%) (Pomarida Simbolon, 2022).

Pada dasarnya remaja merupakan mayoritas yang menderita penyakit gastritis karena pola hidup dan pola makan yang tidak sehat dan tidak bergizi. Dari segi gizi, remaja lebih sering mengonsumsi makanan cepat saji, makanan berlemak dan pedas. Jika kebiasaan ini, dilakukan dalam jangka waktu lama maka akan merusak dan mengiritasi lambung yang dikenal dengan istilah gastritis atau maag (Fua Uwa. L, Milwati. S, 2019).

Adapun surah yang membahas mengenai penyakit gastritis dan bisa dijadikan sebagai patokan untuk selalu memperhatikan pola makan secara teratur sebagaimana firman Allah swt. dalam QS Abasa/80: 24

فَلْيَنْظُرِ الْإِنْسَانُ إِلَى طَعَامِهِ ﴿٢٤﴾

Terjemahnya:

“Maka hendaklah manusia itu memperhatikan makanannya” (Kemenag, 2019).

Hendaknya manusia merenungkan, bagaimana kami mengatur dan menyediakan makanan yang mereka butuhkan (Quraish Shihab, 2023). Allah swt. dalam ayat di atas memerintahkan setiap manusia untuk melihat apa yang dia makan, apa yang masuk ke dalam perutnya (Khairani *et al.*, 2020).

Perintah tersebut mengandung beberapa hikmah diantaranya:

1. Agar manusia berfikir tentang kebesaran Allah swt. yang telah menyediakan makanan untuk keperluan hidup manusia
2. Ketika memerintahkan setiap manusia untuk melihat apa yang dimakan, Allah swt. menyebutkan beberapa nama makanan yang sebenarnya sangat bagus untuk kelangsungan kehidupan manusia itu sendiri, seperti: biji-bijian, anggur, sayur-sayuran, zaitun, atau kurma, kebun-kebun yang lebat dan buah-buahan.
3. Perintah untuk memperhatikan makanan adalah perintah untuk berhati-hati memilih makanan, agar kita tidak sembarang mengonsumsi makanan yang membahayakan kesehatan. Di antara makanan yang dapat memicu terjadinya penyakit gastritis adalah makanan yang mengandung lemak, seperti cokelat, gorengan, minuman bersoda, minuman beralkohol, produk olahan susu yang tinggi lemak, daging tinggi lemak, kafein yang terdapat dalam kopi. Begitu juga makanan terlalu pedas dan lain-lainnya.

Orang yang sembarangan makan tanpa melihat dan meneliti makanan tersebut, berarti tidak mengamalkan ayat di atas, oleh karenanya dia sangat rentan terkena penyakit gastritis.

4. Perintah untuk memperhatikan kapan seharusnya orang itu harus makan. Makan yang menyehatkan tubuh adalah makan yang teratur. Sebaliknya pola makan yang tidak teratur akan memicu munculnya penyakit gastritis. Begitu juga terlambat makan atau makan tergesa-gesa dan terlalu cepat juga memicu penyakit gastritis.
5. Perintah untuk memperhatikan makanan agar makanan yang kita makan tidak berlebihan, sebagaimana firman Allah swt. dalam QS Al-A'raf/7: 31

﴿يَبْنَىِٔ اَدَمَ حُدُوًا زَيْنَتَكُمۡ عِنۡدَ كُلِّ مَسْجِدٍ وَّكُلُوْا وَاشْرَبُوْا وَلَا تُسْرِفُوْا اِنَّهٗ لَا يُحِبُّ الْمُسْرِفِيْنَ ۝﴾

Terjemahnya:

“Hai anak Adam, pakailah pakaianmu yang indah di setiap (memasuki) masjid, makan dan minumlah, dan janganlah berlebih-lebihan. Sesungguhnya Allah tidak menyukai orang-orang yang berlebih-lebihan.” (Kemenag, 2019).

Quraish Shihab dalam Tafsir al-Misbah menjelaskan perintah makan dan minum dengan tidak berlebih-lebihan, yakni tidak melampaui batas merupakan tuntunan yang harus disesuaikan dengan kondisi setiap orang (Shihab, 2011).

Maha benar Allah, bahwa makan dalam porsi yang banyak dan berlebihan memicu munculnya penyakit gastritis. Bahkan jika gastritis

sudah sangat parah, akan sangat berbahaya dan dapat menyebabkan kematian (Sumayyah, 2019).

6. Pikiran dan emosi pemicu penyakit gastritis

Stres dapat memicu seseorang untuk mengonsumsi obat penenang, merokok, minum minuman beralkohol sehingga akan menyebabkan tukak lambung terganggu. Allah swt. menjelaskan bahwa sifat orang yang bertaqwa adalah mampu menahan amarahnya yang sedang berkecamuk di dalam dirinya. Sebagaimana firman Allah dalam QS Ali-Imran/3: 134

الَّذِينَ يُنْفِقُونَ فِي السَّرَّاءِ وَالضَّرَّاءِ وَالْكُظُمِينَ وَالْغَيْظِ وَالْعَافِينَ عَنِ النَّاسِ وَاللَّهُ يُحِبُّ الْمُحْسِنِينَ ﴿١٣٤﴾

Terjemahnya:

“(Yaitu) orang-orang yang menafkahkan (hartanya), baik di waktu lapang maupun sempit dan orang-orang yang menahan amarahnya dan memaafkan (kesalahan) orang. Allah menyukai orang-orang yang berbuat kebajikan.” (Kemenag, 2019).

Quraish Shihab mengatakan *‘fa’fu anhum*. “maaf” makna bahasanya “menghapus” maafkan berarti penghapusan penyakit dalam hati yang diakibatkan oleh perilaku tidak wajar seseorang. Musyawarah tidak akan berjalan ketika tiada pihak lain. Sementara itu, pikiran yang jernih hadir bersamaan dengan hilangnya hati yang keruh (Shihab, 2011).

Kemarahan dapat menyebabkan serangan jantung, kanker, tekanan darah tinggi, stroke, serta tukak lambung atau gastritis. Begitu juga kadar asam lambung yang meningkat juga memberi efek ketegangan yang berujung sakit pada tukak lambung (Triana & Supriadi, 2022).

Dari beberapa ayat Al-Qur'an di atas sangat sesuai dengan kejadian penyakit gastritis yang saat ini banyak menyerang para remaja. Para remaja banyak yang tidak memperhatikan pola makannya sehingga mengakibatkan penyakit gastritis jika dilakukan secara terus menerus.

C. Konsep Perilaku

1. Pengertian Perilaku

Perilaku adalah tingkah laku seseorang dalam menghadapi suatu hal kemudian membentuk rutinitas karena nilai-nilai yang dipercayainya. Pada dasarnya perilaku manusia adalah cerminan dari pengetahuan, sikap, dan tindakan seseorang. Sehingga dapat menimbulkan perilaku yang dapat diamati atau mungkin tidak dapat diamati oleh orang lain di lingkungannya. Perilaku merupakan aktivitas manusia yang sangat kompleks, namun dapat diubah secara perlahan dan proses yang panjang.

Menurut Notoatmodjo (2014), perilaku adalah satu ataupun lebih aktivitas yang dilakukan manusia sebagai respons terhadap hal-hal tertentu. Perilaku manusia sangat beragam dalam segala aspeknya karena adanya reaksi yang berbeda-beda dalam menyikapi suatu hal.

Menurut Damayanti (2017) perilaku dibedakan menjadi dua jenis berdasarkan tanggapan stimulus, yakni:

- 1.) Perilaku tertutup (*conversion behavior*) adalah reaksi seseorang terhadap suatu stimulus tertutup dengan respon masih terbatas,

hanya persepsi, pengetahuan, dan sikap yang timbul pada diri orang yang menerima stimulus tersebut belum dapat diamati dengan jelas oleh orang lain.

2.) Perilaku terbuka (*overt behavior*) adalah respon seseorang terhadap suatu stimulus berupa tindakan yang nyata atau terang-terangan.

2. Faktor yang Memengaruhi Perilaku

Menurut Lawrence Green, tingkat kesehatan dipengaruhi oleh dua faktor utama, yaitu: faktor perilaku (*behavior causes*) dan faktor di luar perilaku (*non-behavior causes*). Perilaku terbentuk dari tiga faktor, yakni:

a) Faktor Predisposisi (*Predisposing Factors*)

Faktor ini memengaruhi tingkat pengetahuan dan sikap masyarakat terhadap kesehatan, tradisi dan kepercayaan masyarakat mengenai masalah kesehatan, sesuai dengan sistem nilai yang dianut masyarakat yaitu tingkat pendidikan, sosial ekonomi dan sebagainya.

b.) Faktor Pendukung (*Enabling Factors*)

Faktor tersebut meliputi ketersediaan sarana dan prasarana atau penunjang tingkat kesehatan masyarakat. Misalnya air minum, sarana pembuangan tinja, tersedianya makanan bergizi, sarana pelayanan kesehatan seperti puskesmas, rumah sakit (RS), poliklinik, pos pelayanan terpadu (posyandu), poliklinik desa (polindes), dan dokter.

c.) Faktor Penguat (*Reinforcing Factors*)

Masyarakat tidak hanya membutuhkan ilmu pengetahuan saja, tetapi sikap positif dan dukungan kelembagaan terhadap perilaku sehat. Namun juga memerlukan contoh perilaku atau referensi dari tokoh masyarakat, tokoh agama dan tenaga kesehatan. Hukum dan aturan undang-undang juga diperlukan untuk menegakkan perilaku masyarakat.

Perilaku merupakan penggabungan 3 kategori untuk memunculkan adanya suatu perubahan, diantaranya yaitu:

a. Pengetahuan

1.) Pengertian Pengetahuan

Menurut Kemendikbud Republik Indonesia, pengetahuan umum dapat diartikan sebagai informasi yang telah diketahui berdasarkan diri seseorang. Pengetahuan tidak mempunyai batas dalam hal deskripsi, hipotesis, konsep, teori, prinsip dan prosedur (Mambang, 2018).

Menurut Notoatmodjo dalam Naomi (2019), pengetahuan adalah hasil “pengetahuan” yang diterima seseorang setelah mempersepsikan suatu objek tertentu. Persepsi terjadi melalui panca indra yaitu: penglihatan, pendengaran, penciuman, rasa dan sentuhan.

Adapun ayat yang menjelaskan pengetahuan dalam kehidupan yaitu sebagaimana firman Allah swt. dalam QS Al-Kahfi/18: 66

قَالَ لَهُ مُوسَى هَلْ أَتَّبِعُكَ عَلَىٰ أَنْ تُعَلِّمَنِي مِمَّا عَلَّمْتَ رُشْدًا ﴿١١﴾

Terjemahnya:

Musa berkata kepadanya, “Bolehkah aku mengikutimu agar engkau mengajarkan kepadaku (ilmu yang benar) dari apa yang telah diajarkan kepadamu (untuk menjadi) petunjuk?” (Kemenag, 2019).

Pada ayat tersebut menjelaskan mengenai pengajaran untuk mendapatkan ilmu yang benar sebagai pedoman hidup dan petunjuk agar memperoleh kebaikan, kesehatan dan keselamatan (Shihab, 2011).

2.) Tingkat Pengetahuan

Menurut Notoatmodjo (2013), beberapa tingkatan pengetahuan yaitu:

a. Tahu (*Know*)

Tahu merupakan komponen pengetahuan di level terendah sehingga harus dimiliki seseorang setelah memperoleh bahan dan dapat mengingat materinya untuk mengukur tingkat pemahamannya.

b. Memahami (*Comprehension*)

Pemahaman adalah tingkat pengetahuan yang telah diketahui seseorang dan mampu menafsirkan kembali apa yang telah dikatakan

c. Aplikasi (*Appllication*)

Penerapannya mewakili tingkat pengetahuan yang lebih tinggi dan dapat diterapkan dalam kehidupan sehari-hari setelah memperoleh materi.

d. Analisis (*Analysis*)

Analisis ialah sebuah kemahiran mendeskripsikan materi dan menghubungkannya dengan komponen lain yang sesuai

e. Sintesis (*Syntesis*)

Sintesis adalah kesanggupan untuk menyatukan dan menggabungkan hubungan antara berbagai bahan yang ditemukan sehingga suatu bahan baru dapat dibentuk dengan beberapa bahan.

f. Evaluasi (*Evaluation*)

Evaluasi ialah akhir dari konsep pengetahuan dan kesanggupan memberi penaksiran nilai terhadap materi yang diterima.

b. Sikap

1.) Pengertian Sikap

Menurut Notoatmodjo (2019), sikap adalah respon tertutup seseorang tentang suatu rangsangan atau hal positif maupun negatif. Melibatkan beberapa faktor yaitu tanggapan, pendukung dan emosi.

Adapun ayat Al-Qur'an yang menjelaskan tentang sikap dalam kehidupan yaitu sebagaimana firman Allah swt. dalam QS Al-Isra/17: 7

إِنْ أَحْسَنْتُمْ أَحْسَنْتُمْ لِأَنْفُسِكُمْ وَإِنْ أَسَأْتُمْ فَلَهَا فَإِذَا جَاءَ وَعْدُ الْآخِرَةِ لِيَسْئُوا وُجُوهَكُمْ

وَلِيَدْخُلُوا الْمَسْجِدَ كَمَا دَخَلُوهُ أَوَّلَ مَرَّةٍ وَلِيُتَبَرَّؤُا مَا عَلَوُا تَتْبِيرًا ﴿٧﴾

Terjemahnya:

“Jika berbuat baik, (berarti) kamu telah buat baik untuk dirimu sendiri. Jika kamu berbuat jahat, (kerugian dari kejahatan) itu kembali kepada dirimu sendiri. Apabila datang saat (kerusakan) yang kedua, (kami bangkitkan musuhmu) untuk menyuramkan wajahmu, untuk memasuki masjid (Baitulmaqdis) sebagaimana memasukinya ketika pertama kali, dan untuk membinasakan apa saja yang mereka kuasai” (Kemenag, 2019).

2.) Komponen Sikap

Menurut Ariani (2018), struktur sikap memiliki 3 komponen untuk mendukung satu sama lain, diantaranya yaitu :

a.) **Komponen Kognitif**

Komponen kognitif ialah komponen yang mengandung keyakinan terhadap suatu objek, maka komponen ini harus mempunyai pernyataan yang sama untuk menciptakan sikap saling percaya.

b.) **Komponen Afektif**

Komponen afektif merupakan anggapan yang berkaitan dengan segi emosional. Komponen ini umumnya mengakar secara internal menjadi bagian sikap sehingga sangat memengaruhi pembentukan sikap seseorang terhadap penilaian dan pemahaman suatu objek.

c.) **Komponen Konatif**

Komponen konatif adalah menilai dari segi keinginan perilaku berdasarkan sikap. Kecenderungan bertindak dan bereaksi terhadap objek melalui sikap seseorang dalam bentuk persepsi perilaku.

3.) Kategori Sikap

Menurut Shinta (2019) sikap memiliki beberapa kategori yakni:

a) Menerima (*Receiving*)

Menerima merupakan suatu tingkatan konsep sikap yang berarti setuju dan bersedia memperhatikan motivasi terhadap suatu hal.

b) Merespon (*Responding*)

Merespon merupakan konsep sikap yang memiliki dua sisi berbeda dalam menilai, yaitu respon setuju atau respon penolakan.

c) Menghargai (*Valuing*)

Menghargai adalah rasa hormat dan cara menilai diri sendiri maupun orang lain dengan cara yang positif.

d) Bertanggung Jawab (*Responsible*)

Bertanggung jawab merupakan bagian dari konsep sikap pada tingkat tertinggi karena telah berani mengambil risiko berdasarkan apa yang diyakini dan pendapat tentang sesuatu.

4.) Faktor-Faktor yang Memengaruhi Sikap

Menurut Azwar (2013), faktor tersebut diantaranya:

a.) Pengalaman Pribadi

Pengalaman pribadi memberikan banyak pelajaran hidup, sehingga menambah wawasan dan pengalaman pribadi lebih baik.

b.) Pengaruh Orang Lain yang Dianggap Penting

Pengaruh orang lain yang dianggap penting dan memengaruhi sikap seseorang, sehingga akan mengikuti sikap orang lain yang dianggapnya penting dan dapat membawa manfaat baik.

c.) Kebudayaan

Kebudayaan adalah hal yang sangat memengaruhi sikap seseorang dan sebagian besar masyarakat akan mengikuti budaya daerahnya.

d.) Media Massa

Media elektronik dan media cetak merupakan faktor yang bisa memengaruhi sikap seseorang, termasuk hadirnya berbagai jenis informasi yang membentuk sikap dan persepsi seseorang.

e.) Lembaga Pendidikan

Lembaga pendidikan dan keagamaan adalah tempat yang dapat membentuk dan mengubah sikap seseorang dari ilmu dimilikinya.

5.) Cara Pengukuran Sikap

Menurut Ariani (2017), Sikap seseorang bisa diukur dengan menghitung penilaian sikap individual. Penjelasan sikap adalah uraian yang memuat kalimat-kalimat mengenai sikap seseorang terhadap sesuatu. Secara umum pernyataan sikap terbagi jadi 2 bagian, yaitu mendukung (*favourable*) dan tidak mendukung (*unfavourable*).

- a.) *Favourable* (positif) adalah penjelasan sikap yang mengandung ungkapan positif yang mendukung atau memajukan tujuan dari sikap.
- b.) *Unfavorable* (negatif) adalah pernyataan sikap yang mengandung arti negatif yang tidak mendukung dan tidak sesuai dengan tujuan sikap

c. Tindakan

Tindakan adalah sebuah perbuatan atau kelakuan seseorang dalam menanggapi stimulus yang berbeda di lingkungan sekitarnya. Tindakan tersebut dapat diketahui melalui perbuatan secara langsung.

Secara otomatis sikap belum tentu dapat direalisasikan melalui tindakan (*overt behavior*). Agar suatu sikap dapat memengaruhi sebuah tindakan yang nyata, dibutuhkan aspek penunjang ataupun sarana dan prasarana yang memungkinkannya untuk terwujud. Selain faktor sarana dan faktor pendukung kelompok lain dalam tindakan juga penting (Notoatmodjo, 2007).

Adapun ayat yang menjelaskan tentang tindakan dalam kehidupan yaitu sebagaimana firman Allah swt. dalam QS Al-Zalzalah/99: 7-8

فَمَنْ يَعْمَلْ مِثْقَالَ ذَرَّةٍ خَيْرًا يَرَهُ ﴿٧﴾ وَمَنْ يَعْمَلْ مِثْقَالَ ذَرَّةٍ شَرًّا يَرَهُ ﴿٨﴾

Terjemahnya:

“Maka barangsiapa mengerjakan kebaikan seberat zarah, niscaya dia akan melihat (balasan)nya. Dan barangsiapa mengerjakan kejahatan seberat zarah, niscaya dia akan melihat (balasan)nya” (Kemenag, 2019).

1.) Tingkatan Praktik itu yaitu :

- a) Persepsi (*perception*) berarti mendalami dan menentukan beragam objek yang relevan dengan tindakan yang ingin dicapai.
- b) Respon terpimpin (*guided response*) berarti saat individual bisa mengerjakan sesuatu sesuai arahan secara benar.
- c) Mekanisme (*mechanism*) ketika individual mengerjakan sesuatu dengan benar secara otomatis telah menjadi rutinitas.
- d) Adaptasi (*adaptation*) adalah tindakan atau praktik yang telah berkembang dengan baik, yang berarti tetap konsisten meskipun telah diubah.

3. Kaitan Pengetahuan, Sikap dan Tindakan

Menurut Notoatmodjo dalam Veriza (2018), pengetahuan yang maju dan unggul belum tentu menjamin sikap dan perilaku yang baik dalam suatu situasi. Oleh karena itu, terkadang seseorang yang mempunyai tingkat ilmu yang tinggi tidak berpegang teguh pada sikap dan perilakunya karena yakin bahwa dirinya telah mempunyai ilmu yang baik dan pandangan yang benar.

D. Media Promosi Kesehatan

1. Pengertian Media

Media merupakan suatu alat yang sering digunakan untuk memudahkan seseorang dalam mengomunikasikan sesuatu kepada

khalayaknya. Media juga dianggap berperan sebagai perantara antara promotor dan audiensnya untuk memudahkan kedua belah pihak dalam menerima *feedback* dari hal tersebut.

2. Fungsi Media

Media penyampaian materi mempunyai beberapa kegunaan yaitu:

- a.) Media dapat memfasilitasi interaksi antara pemateri dan audiensnya.
- b.) Media dapat menyeimbangkan dan menyatukan perspektif sehingga tidak terjadi kesalahpahaman terhadap suatu topik.
- c.) Media dapat meningkatkan antusiasme dari pemateri dan audiens
- d.) Media memberikan pemahaman yang lebih mendalam dan konkrit

Media yang berkesinambungan membuat pendengar lebih mudah memahami suatu objek tertentu melalui cara-cara yang efisien

3. Jenis Media

a. Media Cetak

Media cetak adalah sarana penyajian materi secara *offline* dan dapat dilihat secara fisik dan langsung. Contoh: *poster, leaflet, benner, spanduk, baligho, koran, majalah, buku, dan lain-lain.*

b. Media Audio Visual

Media audio visual adalah media yang paling banyak dimanfaatkan saat ini. Media ini disebut media *online* dan

menyampaikan informasi dengan cara yang intuitif atau tersirat.

Contoh: televisi, periklanan, video, radio, media sosial, dan lain-lain.

E. Pengertian Media Flipbook dan Leaflet

1. *Flipbook*

Flipbook merupakan media yang disejajarkan secara metodis berisi konten berbentuk teks, objek, dan audio selanjutnya disajikan dalam desain serba digital yang memuat fitur multimedia untuk membuat pengguna lebih interaktif dengan media tersebut (Sari & Ahmad, 2021). Media *flipbook* mempunyai kelebihan dibandingkan materi edukasi lainnya sebab tidak sekedar menyediakan kombinasi teks tetapi juga memasukkan animasi, video, audio, dan sebagainya. *Flipbook* dikelompokkan dengan media audio slide yang merupakan salah satu jenis media audio visual (Amanullah, 2020).

2. *Leaflet*

Leaflet adalah bahan ajar yang berbentuk lembaran-lembaran kertas yang berisikan gambar dan tulisan (biasanya lebih dominan tulisan) di semua arah lembarannya, dilipat 2-3 lipatan dan praktik untuk dibawa. Berfungsi sebagai media/saluran penyampaian pesan kepada masyarakat (Ruyadi, 2015). Berdasarkan hal tersebut dapat dipahami bahwa materi edukasi yang terdapat pada *leaflet* sangat mudah digunakan oleh

siswa, karena tampilan pada *leaflet* sangat menarik, gambar dan bahasa yang sesuai (Haliza *et al.*, 2023).

F. Pengaruh Media *Flipbook* dan *Leaflet*

1. *Flipbook*

Berdasarkan penelitian yang berjudul Efektivitas Penggunaan Media Sains *Flipbook* Berbasis Kontekstual untuk Meningkatkan Kemampuan Berfikir Kritis Siswa. Desain penelitian, *true experimental*, *Post-test Only Control Group Design* dengan 2 kelompok secara random (Aprilia, 2021).

Pada penelitian ini nilai *post-test* dengan media *flipbook* 88,12 lebih tinggi dibandingkan nilai *post-test* yang menggunakan buku IPA cetak yaitu sebesar 75,31. Sehingga penggunaan *flipbook* lebih efektif meningkatkan kemampuan belajar IPA di Kelas V SD Negeri Surakarta (Aprilia, 2021).

2. *Leaflet*

Berdasarkan penelitian Nahda Azhari (2022), dengan judul Pengaruh Edukasi Melalui Media *Leaflet* terhadap Pengetahuan Siswa tentang Kesehatan Reproduksi Remaja. Desain penelitian ini, *quasi experiment* yaitu *one group pretest-posttest* dengan media *leaflet* (Azhari & Kurnaisih, 2022).

Hasil survei, *pre-test* 5 (18,5%) responden pengetahuan baik dan *post-test* 66 (81,5%) responden pengetahuan baik. Sehingga pemberian *leaflet* berpengaruh terhadap kecakapan hidup (*life skill*) dan kesehatan reproduksi siswa SMA Negeri 5 Kota Makassar (Nahda Azhari1, 2022).

G. Kerangka Teori

Elgar Dale merupakan tokoh yang mengenalkan teknologi pembelajaran modern. Umumnya diciptakan sebagai acuan dan landasan teori penggunaan media pada tahapan pembelajaran adalah *Dale's Cone of Experience* (Kerucut Pengalaman Dale). Edgar Dale mengatakan bahwa kemahiran belajar yang diperoleh siswa akan lebih besar jika siswa mempelajari bahan ajar secara lebih konkret (nyata). Sebaliknya jika siswa menjadi lebih abstrak ketika mempelajari materi pembelajaran, maka pengalaman belajarnya berkurang. Berikut kerucut pengalaman Edgar Dale:



Gambar 2.1 Kerucut Pengalaman Edgar Dale
 Sumber : Teori Edgar (Notoadmodjo, 2012)

Dari Gambar 2.1 di atas ditemukan bahwasanya pengetahuan bisa diterima dengan adanya kemahiran dan pengalaman langsung (konkret), kenyataan yang ada dalam lingkungan hidup seseorang, selanjutnya dengan benda buatan (tidak langsung), bahkan simbol-simbol verbal (abstrak). Semakin tinggi kerucutnya, semakin abstrak sehingga pesan-pesan utama dapat tersampaikan, terutama dalam penerapannya pada materi pembelajaran seiring dengan berkembangnya teknologi pembelajaran. Kesimpulan dari pengalaman belajar adalah proses pembelajaran dapat efektif ketika memperlihatkan stimulus yang dapat diolah oleh berbagai indra, baik itu pengalaman langsung, simulasi, presentasi, menggunakan video atau gambar. Sehingga penting media pendidikan diikutsertakan dalam proses belajar mengajar. Maka, kerangka teori dalam penelitian ini sebagai berikut:



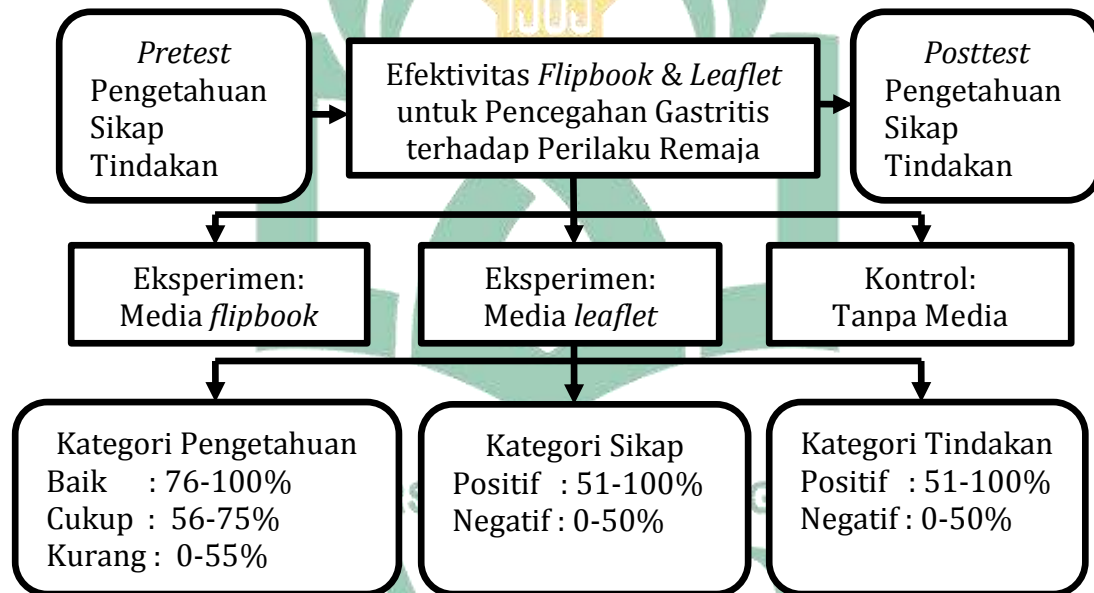
Gambar 2.2 Kerangka Teori

Keterangan: Variabel yang diteliti dicetak tebal

Sumber: Teori Edgar dalam Buku Promosi Kesehatan (2014)

H. Kerangka Konsep

Dalam kerangka konsep ini, menggunakan variabel independen (bebas) yaitu perbandingan efektivitas *flipbook* dan *leaflet* terhadap perilaku pencegahan gastritis pada remaja sedangkan variabel dependen (terikat) yaitu pengetahuan, sikap dan tindakan.



Gambar 2.3 Kerangka Konsep

BAB III

METODE PENELITIAN

A. Etika Penelitian

Penelitian ini telah mendapatkan persetujuan dari Komite Etik Penelitian Kesehatan Universitas Islam Negeri Alauddin Makassar No.B.045/KEPK/FKIK/1/2024 sebelum dimulainya penelitian. Prosedur ini sebagai bukti penetapan bahwa penelitian ini memenuhi standar etik yang diperuntukkan untuk melindungi partisipan dan memastikan integritas penelitian.

Penelitian ini telah melaksanakan prosedur *informed consent* pada setiap partisipan. Pada tahap awal penelitian seluruh partisipan akan diberikan informasi dan intruksi yang jelas tentang tujuan penelitian, prosedur yang akan dilakukan, serta hak dan kewajiban mereka sebagai subjek penelitian. Partisipan akan diberikan kesempatan untuk bertanya seputar proses penelitian sebelum memberikan persetujuan. Selain itu, peneliti akan menjaga kerahasiaan dan privasi partisipan dengan mengimplementasikan kode identifikasi untuk menyamarkan identitas para partisipan dalam data. Data disimpan dan hanya peneliti yang dapat

mengaksesnya. Serta tidak ada partisipan yang dirugikan dalam penelitian ini.

Proses pengambilan dan pengumpulan data dilakukan dengan hati-hati, serta analisis data dilakukan secara objektif sesuai dengan metodologi yang telah ditetapkan sebelumnya. Penelitian ini diharapkan dapat memberikan kontribusi secara signifikan terkait pemahaman informasi yang diperoleh dan memberikan dampak positif bagi seluruh masyarakat dalam meningkatkan kebijakan dibidang terkait. Dengan demikian, penelitian ini telah memenuhi standar etika yang relevan.

B. Jenis dan Lokasi Penelitian

Penelitian kuantitatif ini akan dilakukan di 3 Sekolah Menengah Pertama (SMP) Negeri di Kabupaten Bulukumba yaitu Sekolah Menengah Pertama (SMP) Negeri 5 Bulukumba, Sekolah Menengah Pertama (SMP) Negeri 8 Bulukumba dan Sekolah Menengah Pertama (SMP) Negeri 6 Bulukumba. Waktu Penelitian terhitung dari tanggal 01 Februari 2024 hingga publikasi artikel penelitian.

C. Pendekatan Penelitian

Pendekatan penelitian yaitu *Quasi Experiment* atau *eksperimen semu* mengenai efektivitas *flipbook* dan *leaflet* terhadap perilaku pencegahan gastritis pada remaja di Sekolah Menengah Pertama (SMP) Negeri di Kabupaten Bulukumba di tahun 2024. Analisis data yang digunakan

untuk mengetahui adanya pengaruh pemberian media terhadap pengetahuan, sikap dan tindakan yaitu uji *Wilcoxon*. Sedangkan untuk mengetahui perbandingan efektivitas dari ketiga kelompok media promosi kesehatan yaitu uji *Kruskal Wallis*.

D. Populasi dan Sampel

1. Populasi

Keseluruhan populasi yang akan diteliti ialah keseluruhan siswa/siswi dari SMP Negeri 5 Bulukumba, SMP Negeri 8 Bulukumba dan SMP Negeri 6 Bulukumba dengan jumlah masing-masing 171 orang, 139 orang dan 146 orang.

2. Sampel

Sampel yang akan diteliti ialah siswa/siswi di SMP Negeri 5 Bulukumba, SMP Negeri 8 Bulukumba dan SMP Negeri 6 Bulukumba yang memenuhi kriteria inklusi. Populasi dengan jumlah yang besar, maka peneliti akan menerapkan rumus *Isaac & Michael* untuk menetapkan sampel jenis penelitian dalam menentukan tingkat perbandingan efektivitas dari kedua jenis media yang digunakan. Maka, untuk mengetahui jumlah sampel menggunakan Rumus *Issac & Michael* adalah sebagai berikut:

Diketahui:

$$n = \frac{\lambda^2 \cdot N \cdot P \cdot Q}{d^2 (N - 1) + \lambda^2 \cdot P \cdot Q}$$

$$n = \frac{2,706^2 \cdot 456 \cdot 0,5 \cdot 0,5}{0,1^2 (456 - 1) + 2,706^2 \cdot 0,5 \cdot 0,5}$$

$$n = \frac{834,757}{6,380}$$

$$n = \frac{132}{3}$$

$n = 44$ (Jumlah sampel dari masing-masing kelompok)

Keterangan :

n = Jumlah sampel yang diteliti

λ = Taraf kesalahan 10% (2,706)

N = Populasi

P = Proporsi (0,5)

$Q = 1 - P = 1 - 0,5 = 0,5$

d = Drop out = 10% (0,1)

Bersumber pada keputusan rekapitulasi besaran sampel di atas dengan menggunakan rumus *Isaac & Michael*, didapatkan besar sampel adalah 132 orang. Dari 132 orang sebagai besar sampel, terdiri 44 responden untuk kelompok intervensi *flipbook*, 44 responden untuk kelompok intervensi *leaflet* dan 44 responden untuk kelompok kontrol hanya pemberian edukasi tanpa adanya media yang

digunakan. Sampel ditarik secara *purposive sampling*. Adapun kriteria inklusi dan eksklusi pada sampel penelitian yaitu:

a. Kriteria Inklusi

- 1.) Terdaftar sebagai siswa/i di SMP Negeri 5 Bulukumba, SMP Negeri 8 Bulukumba dan SMP Negeri 6 Bulukumba
- 2.) Siswa berusia 12-15 tahun
- 3.) Bersedia menjadi sampel dan menandatangani *informed consent*

b. Kriteria Eksklusi

- 1.) Siswa yang sedang sakit
- 2.) Siswa yang tidak mengikuti kegiatan pemberian intervensi selama 3 kali dalam sebulan
- 3.) Siswa yang mengundurkan diri menjadi sampel

E. Pengumpulan Data

1. Data Primer

Data primer terdiri dari data yang diperoleh dari hasil kuesioner yang diisi langsung dari responden, menggunakan kuesioner yang telah divalidasi untuk mengetahui identitas siswa dan memudahkan pengukuran tingkat perilaku remaja dalam pencegahan gastritis.

2. Data Sekunder

Data sekunder ialah data yang diterima peneliti secara tidak langsung yaitu data online dari Badan Pusat Statistik (BPS) Kabupaten

Bulukumba. Dari 10 penyakit paling umum terjadi di Bulukumba yaitu gastritis menempati urutan kedua setelah hipertensi.

F. Desain Penelitian

Penelitian ini memanfaatkan pendekatan kuantitatif, yaitu *quasi experiment* atau *eksperimen semu*. Hal ini mengumpulkan data dengan menggunakan *control group pretest* dan *posttest design* kepada responden. Tujuannya adalah untuk memahami tingkat efektivitas *flipbook* dan *leaflet* untuk membantu remaja mencegah gastritis.

G. Validasi dan Reliabilitas Instrumen

Penelitian ini memakai kuesioner *pretest* dan *posttest* yang terstruktur berupa pertanyaan atau pernyataan. Instrumen yang digunakan telah divalidasi dan reliabel yang telah dikonversi oleh penelitian (Ayu, 2015) dan (Rachmatika, 2020). Untuk mengedukasi remaja cara mencegah gastritis digunakan kelompok eksperimen dan kelompok kontrol. Maka karena itu, masing-masing 44 sampel dari kelompok kontrol, *flipbook* dan *leaflet* akan diberikan untuk menentukan perbandingan efektivitas kedua media tersebut.

H. Teknik Pengolahan dan Analisis Data

Penelitian ini, data di proses secara manual melalui tahapan yaitu:

1. Editing (Pemeriksaan Data)

Pemeriksaan data dikerjakan untuk mengetahui dan memperbaiki

keseluruhan data yang diperoleh.

2. *Coding* (Pengkodean Data)

Pengkodean data dilakukan untuk mempermudah saat proses pengolahan data dalam membedakan nilai yang diperoleh.

3. *Tabulating* (Tabulasi Data)

Pemberian skor dari setiap jawaban responden (tabulasi)

4. *Entry* (Memasukkan Data)

Memasukkan data hasil pemeriksaan dan pengkodean ke dalam *software computer*.

Analisis data dikerjakan secara terstruktur, mencakup analisis data univariat dan bivariat. Tujuan dari analisis ini adalah untuk membuat data menjadi formasi yang efisien dan penafsiran yang mudah dipahami serta untuk mengevaluasi kebenaran hipotesis secara statistik.

1. Analisis Univariat

Analisa *univariat* diaplikasikan untuk menentukan karakteristik dari variabel *dependen* (pengetahuan, sikap dan tindakan) terhadap variabel *independent* (perbandingan *flipbook* dan *leaflet* terhadap perilaku pencegahan gastritis pada remaja). Data dianalisis untuk menguji hipotesis dan mengetahui efektivitas dari penggunaan media *flipbook* dan *leaflet* untuk meningkatkan pengetahuan, sikap dan tindakan remaja SMP terhadap pencegahan gastritis.

2. Analisis Bivariat

Analisis bivariat ini untuk mengetahui efektivitas media *flipbook* dan *leaflet* untuk pencegahan gastritis terhadap pengetahuan, sikap dan tindakan remaja SMP Negeri 5 Bulukumba dan SMP Negeri 8 Bulukumba. Sehingga terdapat kelompok kontrol yang hanya diberikan edukasi tanpa adanya media yang diberikan kepada remaja SMP Negeri 6 Bulukumba. Data yang diperoleh selanjutnya akan dilakukan pengolahan data disertai dengan analisa pembahasan dan disajikan dalam bentuk tabel. Sebelum itu, hasil *pretest* dan *posttest* akan dilakukan uji *Kolmogorov Smirnov* untuk mengetahui kenormalan data. Jikalau terdistribusi data normal maka akan dilanjutkan dengan menerapkan uji *Paired Sampel T-Test*, sedangkan jikalau terdistribusi data tidak normal maka akan dilanjutkan dengan menerapkan uji *Wilcoxon*. Sedangkan untuk menguji perbandingan efektivitas dari ketiga media jika terdistribusi data normal akan dijalankan uji *One Way Anova* dan jikalau terdistribusi data tidak normal akan dijalankan uji *Kruskal Wallis* terhadap hasil *posttest*.

I. Alur Penelitian

1. Tahap Awal (*Pretest*)

Responden dibagikan kuesioner (*pretest*) yang berisikan pertanyaan umum dan tervalidasi mengenai penyakit gastritis,

sebelum diberikan edukasi dengan media *flipbook* dan *leaflet* sebagai kelompok eksperimen. Sedangkan kelompok kontrol hanya diberikan edukasi tanpa adanya media. Hal itu dilangsungkan untuk memahami tingkat perilaku (pengetahuan, sikap dan tindakan) remaja terhadap penyakit gastritis. Responden yang siap mengisi kuesioner (*pretest*) diberikan waktu untuk mengisi kuesioner (*pretest*) tersebut selama 1 jam, setelah itu akan diberikan edukasi mengenai pencegahan gastritis selama 3 kali dalam 1 bulan.

2. Tahap Perlakuan

Setelah *pretest* selesai, langkah selanjutnya adalah mengusulkan intervensi dan edukasi melalui media *flipbook* dan *leaflet*. Selanjutnya yaitu kelompok kontrol hanya diberikan edukasi tanpa adanya sebuah media kepada responden yang berbeda. Kemudian pada minggu kedua dan ketiga akan dilakukan perlakuan yang sama untuk pencegahan penyakit gastritis dengan tetap menggunakan 2 media komunikasi yaitu *flipbook* dan *leaflet* sebagai kelompok eksperimen. Pemberian edukasi berisikan pengertian, klasifikasi, penyebab, gejala, pencegahan dan pengobatan penyakit gastritis. Ketika intervensi tuntas, responden dapat mengajukan pertanyaan.

3. Tahap Akhir (*Posttest*)

Setelah melakukan intervensi pertama hingga ketiga dengan menggunakan *flipbook* dan *leaflet* terhadap kelompok eksperimen dan kontrol, responden akan mengisi kuesioner (*post-test*) yang berisi pertanyaan yang sama dengan pertanyaan (*positif*) mengenai penyakit gastritis. Hal tersebut dilakukan untuk memahami tingkat efektivitas kedua media yang digunakan dalam mencegah penyakit gastritis terhadap perilaku remaja. Kuesioner diisi pada hari yang sama setelah edukasi diberikan untuk ketiga kalinya. Berikut kerangka kerja penelitian yang akan dilaksanakan:



Gambar 3.1 Kerangka Kerja Penelitian

BAB IV

HASIL DAN PEMBAHASAN

A. Gambaran Umum Lokasi Penelitian

Kabupaten Bulukumba merupakan salah satu kabupaten yang ada di provinsi Sulawesi Selatan dan terletak di ujung bagian selatan ibu kota provinsi Sulawesi Selatan. Kabupaten Bulukumba berbatasan dengan kabupaten Sinjai di sebelah utara, kabupaten Kepulauan Selayar di sebelah selatan, kabupaten Bantaeng di sebelah barat dan teluk Bone di sebelah timur. Kabupaten Bulukumba terdapat 10 kecamatan, salah satunya adalah kecamatan Gantarang. Tingkat pendidikan Sekolah Menengah Pertama (SMP) Negeri di Bulukumba yang berada di wilayah kecamatan Gantarang beberapa masih terbilang wilayah rural, diantaranya:

1. SMP Negeri 5 Bulukumba

SMP Negeri 5 Bulukumba adalah salah satu satuan pendidikan dengan jenjang Sekolah Menengah Pertama (SMP) kecamatan Gantarang, kabupaten Bulukumba, Sulawesi Selatan. Dalam menjalankan kegiatannya, SMP Negeri 5 Bulukumba berada di bawah naungan Kementerian Pendidikan dan kebudayaan. Adapun visi dan misi SMP Negeri 5 Bulukumba yaitu:

a. Visi

Menciptakan generasi milenial yang unggul dalam prestasi, berkarakter, melestarikan lingkungan hidup dan berwawasan IPTEK dengan dasar literasi yang kuat berlandaskan iman dan taqwa.

b. Misi

1. Mampu mengembangkan potensi dibidang akademik dan non akademik
2. Membentuk pribadi yang baik, mencintai lingkungan, bijaksana, jujur, bertanggung jawab dan bisa menghormati orang lain
3. Kreatif dan inovatif dalam ilmu pengetahuan dan teknologi
4. Membentuk warga sekolah menjadi gemar membaca
5. Berperilaku yang sesuai dengan norma-norma yang berlaku

2. SMP Negeri 8 Bulukumba

SMP Negeri 8 Bulukumba adalah salah satu satuan pendidikan dengan jenjang Sekolah Menengah Pertama (SMP) kecamatan Gantarang, kabupaten Bulukumba, Sulawesi Selatan. Dalam menjalankan kegiatannya, SMP Negeri 8 Bulukumba berada di bawah naungan Kementerian Pendidikan dan Kebudayaan. Adapun visi dan misi SMP Negeri 8 Bulukumba yaitu:

a. Visi

Mewujudkan sekolah unggul dalam prestasi, kreatif, inovatif berwawasan lingkungan hidup berdasarkan akhlak mulia serta iman dan taqwa.

b. Misi

1. Menumbuhkan warga sekolah yang berakhlak mulia dan bertaqwa
2. Menumbuhkan sikap mental produktif, kreatif, dan inovatif
3. Meningkatkan kepedulian warga sekolah terhadap lingkungan hidup sekolah dengan sikap gotong royong
4. Membina pengembangan diri dan kemandirian peserta didik melalui kegiatan intrakurikuler, kokurikuler, ekstrakurikuler
5. Melaksanakan pembelajaran aktif, kreatif, dan menyenangkan dengan metode dan media pembelajaran yang bervariasi.

3. SMP Negeri 6 Bulukumba

SMP Negeri 6 Bulukumba adalah salah satu satuan pendidikan dengan jenjang Sekolah Menengah Pertama (SMP) kecamatan Gantarang, kabupaten Bulukumba, Sulawesi Selatan. Dalam menjalankan kegiatannya, SMP Negeri 6 Bulukumba berada di bawah naungan Kementerian Pendidikan dan kebudayaan. Adapun visi dan misi SMP Negeri 6 Bulukumba yaitu:

a. Visi

Terwujudnya peserta didik yang beriman, cerdas, terampil dan berwawasan lingkungan

b. Misi

1. Menanamkan keimanan dan ketakwaan terhadap Tuhan yang Maha Esa
2. Mengoptimalkan proses pembelajaran dan bimbingan
3. Mengembangkan ilmu pengetahuan dan teknologi berdasarkan minat, bakat dan potensi peserta didik
4. Melaksanakan pengembangan kegiatan ekstrakurikuler
5. Melestarikan fungsi lingkungan untuk mewujudkan lingkungan sekolah yang bersih asri, teduh, indah, sehat, aman dan lestari

B. Hasil Penelitian

1. Hasil Analisis Univariat

Analisis univariat untuk mencakup gambaran distribusi frekuensi pengetahuan, sikap dan tindakan terhadap pencegahan gastritis pada remaja.

a. Karakteristik Responden

Karakteristik responden dalam penelitian ini adalah berdasarkan kelas, umur, dan jenis kelamin. Data karakteristik responden diakumulasikan pada tabel sebagai berikut:

Tabel 4.1
Distribusi Responden berdasarkan Kelas, Umur dan Jenis Kelamin
SMPN di Kabupaten Bulukumba Tahun 2024

Kelompok	Variabel	Frekuensi (f)	Persentase (%)
Flipbook	Kelas		
	7	11	25,0
	8	13	29,5
	9	20	45,5
	Umur		
	12	6	13,6
	13	6	13,6
	14	22	50,0
	15	10	22,7
	Jenis Kelamin		
	Laki-Laki	17	38,6
Perempuan	27	61,4	
Leaflet	Kelas		
	7	13	29,5
	8	14	31,8
	9	17	38,6
	Umur		
	13	11	25,0
	14	13	29,5
	15	20	45,4
	Jenis Kelamin		
	Laki-Laki	24	54,5
	Perempuan	20	45,5
Kontrol	Kelas		
	7	9	20,4
	8	16	36,4
	9	19	43,2
	Umur		
	13	10	22,7
	14	17	38,6
	15	17	38,6
	Jenis Kelamin		
	Laki-Laki	18	40,9
	Perempuan	26	59,1

Sumber : Data Primer 2024

Berdasarkan Tabel 4.1 diketahui bahwa dari 44 responden, berdasarkan kelas pada siswa-siswi SMPN 5 Bulukumba menunjukkan bahwa jumlah kelas 7 sebanyak 11 orang (25,0%), kelas 8 sebanyak 13 orang (29,5%) dan kelas 9 sebanyak 20 orang (45,5%). Berdasarkan umur, menunjukkan bahwa umur tertinggi yaitu 14 tahun sebanyak 22 orang (50,0%) dan umur terendah yaitu 12 dan 13 tahun sebanyak 6 orang (13,6%). Berdasarkan jenis kelamin, menunjukkan bahwa jenis kelamin laki-laki 17 orang (38,6%) dan perempuan sebanyak 27 orang (61,4%).

Selain itu, diketahui bahwa dari 44 responden berdasarkan kelas pada siswa-siswi SMPN 8 Bulukumba menunjukkan bahwa jumlah kelas 7 sebanyak 13 orang (29,5%), kelas 8 sebanyak 14 orang (31,8%) dan kelas 9 sebanyak 17 orang (38,6%). Berdasarkan umur, menunjukkan bahwa umur tertinggi yaitu 15 tahun sebanyak 20 orang (45,4%) dan umur terendah yaitu 13 tahun sebanyak 11 orang (25,0%). Berdasarkan jenis kelamin, menunjukkan bahwa jenis kelamin laki-laki 24 orang (54,5%) dan perempuan sebanyak 20 orang (45,5%).

Sedangkan di SMPN 6 Bulukumba diketahui bahwa terdapat 44 responden, berdasarkan kelas menunjukkan bahwa jumlah kelas 7 sebanyak 9 orang (20,4%), kelas 8 sebanyak 16 orang (36,4%) dan

kelas 9 sebanyak 19 orang (43,2%). Berdasarkan umur, menunjukkan bahwa umur tertinggi yaitu 14 dan 15 tahun sebanyak 17 orang (38,6%) dan umur terendah yaitu 13 tahun sebanyak 10 orang (22,7%). Berdasarkan jenis kelamin, menunjukkan bahwa jenis kelamin laki-laki 18 orang (40,9%) dan perempuan sebanyak 26 orang (59,1%).

b. Distribusi *Pre-Post* terhadap Pengetahuan, Sikap dan Tindakan

Tabel 4.2
Distribusi *Pretest-Posttest* berdasarkan Pengetahuan, Sikap dan Tindakan di SMP Negeri di Kabupaten Bulukumba Tahun 2024

Variabel	N	Frekuensi						
		Pengetahuan			Sikap		Tindakan	
		Baik	Cukup	Kurang	Positif	Negatif	Positif	Negatif
<i>Flipbook</i>								
<i>Pre</i>	44	0	17	27	29	15	30	14
%		0	38.6	61.4	65.9	34.1	68.2	31.8
<i>Post</i>		38	6	0	43	1	41	3
%		86.4	13.6	0	97.7	2.3	93.2	6.8
<i>Leaflet</i>								
<i>Pre</i>	44	1	14	29	28	16	30	14
%		2.3	31.8	65.9	63.6	36.4	68.2	31.8
<i>Post</i>		41	3	0	43	1	39	5
%		93.2	6.8	0	97.7	2.3	88.6	11.4
<i>Kontrol</i>								
<i>Pre</i>	44	3	34	7	32	12	31	13
%		6.8	77.2	15.9	72.7	27.3	70.4	29.5
<i>Post</i>		38	6	0	43	1	37	7
%		86.4	13.6	0	97.7	2.3	84.1	15.9

Sumber : Data Primer 2024

Berdasarkan Tabel 4.2 diketahui bahwa dari 44 responden dari masing-masing kelompok, berdasarkan kelompok *flipbook pretest* di

SMPN 5 Bulukumba pada kategori pengetahuan yaitu baik (0%), cukup (38.6%) dan kurang (61.4%). Kategori sikap yaitu positif (65.9%) dan negatif (34.1%). Kategori tindakan yaitu positif (68.2%) dan negatif (31.8%). Sedangkan *posttest* pada kategori pengetahuan yaitu baik (86.4%), cukup (13.6%) dan kurang (0%). Kategori sikap yaitu positif (97.7%) dan negatif (2.3%). Kategori tindakan yaitu positif (93.2%) dan negatif (6.8%).

Berdasarkan kelompok *leaflet pretest* di SMPN 8 Bulukumba pada kategori pengetahuan yaitu baik (2.3%), cukup (31.8%) dan kurang (65.9%). Kategori sikap yaitu positif (63.6%) dan negatif (36.4%). Kategori tindakan yaitu positif (68.2%) dan negatif (31.8%). Sedangkan *posttest* pada kategori pengetahuan yaitu baik (93.2%), cukup (6.8%) dan kurang (0%). Kategori sikap yaitu positif (97.7%) dan negatif (2.3%). Kategori tindakan yaitu positif (88.6%) dan negatif (11.4%).

Berdasarkan kelompok kontrol *pretest* di SMPN 6 Bulukumba pada kategori pengetahuan yaitu baik (6.8%), cukup (77.2%) dan kurang (15.9%). Kategori sikap yaitu positif (72.7%) dan negatif (27.3%). Kategori tindakan yaitu positif (70.4%) dan negatif (29.5%). Sedangkan *posttest* di SMPN 6 Bulukumba pada kategori pengetahuan yaitu baik (86.4%), cukup (13.6%) dan kurang (0%). Kategori sikap yaitu positif

(97.7%) dan negatif (2.3%). Kategori tindakan yaitu positif (84.1%) dan negatif (15.9%).

2. Hasil Analisis Bivariat

Uji bivariat akan dilakukan setelah mengetahui hasil uji normalitas data dengan menggunakan uji *kolmogorov smirnov*. Jika hasil data berdistribusi tidak normal maka menggunakan uji *wilcoxon signed rank test* untuk pengetahuan, sikap dan tindakan yang bertujuan untuk mengetahui hasil uji efektivitas media *flipbook* dan *leaflet* terhadap pengetahuan, sikap dan tindakan pencegahan gastritis pada remaja sekolah menengah pertama (SMP) Negeri di Kabupaten Bulukumba. Setelah itu akan dilakukan uji perbedaan efektivitas data, jika data terdistribusi normal maka akan menggunakan uji *One Way Anova* dan jika data tidak terdistribusi normal maka akan menggunakan uji *Kruskal Wallis*. Hasil pengolahan data disajikan sebagai berikut :

a. Uji Normalitas Data

Tabel 4.3
Uji Normalitas Data Kelompok Eksperimen *Flipbook*,
Eksperimen *Leaflet* dan Kontrol

Kelompok	N	<i>Asymp.Sig</i> Pengetahuan		<i>Asymp.Sig</i> Sikap		<i>Asymp.Sig</i> Tindakan	
		<i>Pre</i>	<i>Post</i>	<i>Pre</i>	<i>Post</i>	<i>Pre</i>	<i>Post</i>
<i>Flipbook</i>	44	0.000	0.000	0.000	0.000	0.005	0.000
<i>Leaflet</i>	44	0.020	0.000	0.018	0.072	0.007	0.041
Kontrol	44	0.005	0.000	0.007	0.000	0.021	0.000

Sumber : Data Primer 2024

Berdasarkan Tabel 4.3 pengetahuan responden pada kelompok eksperimen *flipbook* mendapatkan perlakuan adalah 0.000 sebelum dan sesudah diberikan perlakuan, maka kesimpulan data tersebut berdistribusi tidak normal karena nilai <0.05 . Sikap responden adalah 0.000 sebelum dan sesudah diberikan perlakuan, maka kesimpulan data tersebut berdistribusi tidak normal karena <0.05 . Sedangkan tindakan responden sebelum dan sesudah mendapatkan perlakuan adalah 0.005 dan 0.000 karena memiliki nilai <0.05 dinyatakan berdistribusi tidak normal.

Pada kelompok eksperimen *leaflet* pengetahuan responden sebelum dan sesudah diberikan perlakuan adalah 0.020 dan 0.000 karena nilai data memiliki nilai <0.05 dapat diartikan data berdistribusi tidak normal. Sikap responden sebelum diberikan perlakuan adalah 0.018 karena nilai <0.05 maka data berdistribusi tidak normal dan responden sesudah diberikan perlakuan adalah 0.072 karena nilai >0.05 maka data berdistribusi normal. Sedangkan tindakan responden sebelum dan sesudah diberikan perlakuan adalah 0.007 dan 0.041 karena nilai <0.05 maka data berdistribusi tidak normal.

Pada kelompok kontrol pengetahuan responden sebelum dan sesudah diberikan perlakuan adalah 0.005 dan 0.000 karena nilai

<0.05 maka data berdistribusi tidak normal. Sikap responden sebelum dan sesudah diberikan perlakuan adalah 0.007 dan 0.000 karena nilai <0.05 maka data berdistribusi tidak normal. Tindakan responden sebelum dan sesudah diberikan perlakuan adalah 0.021 dan 0.000 karena nilai <0.05 maka data berdistribusi tidak normal.

b. Analisis Pengetahuan, Sikap dan Tindakan Responden pada Intervensi *Flipbook*

Tabel 4.4
Distribusi Pengetahuan, Sikap dan Tindakan Responden pada Media *Flipbook* di SMP Negeri 5 Bulukumba Tahun 2024

Hasil Analisis	Pengetahuan		Sikap		Tindakan	
	Pre	Post	Pre	Post	Pre	Post
<i>Min</i>	13	66	33	50	40	50
<i>Max</i>	73	100	80	93	80	91
<i>Mean</i>	53.27	81.39	54.36	86.14	64.43	84.09
<i>Std.Deviation</i>	12.935	7.049	10.153	6.465	9.317	6.317
<i>ΔMean</i>	28.12		31.78		19.66	
<i>Wilcoxon Signed Ranks Test</i>	0.000		0.000		0.000	

Sumber : Data Primer 2024

Berdasarkan Tabel 4.4 menunjukkan hasil analisis nilai *minimum* pengetahuan responden sebelum dan sesudah diberikan perlakuan yaitu 13 dan 66, nilai *maximum* pengetahuan sebelum dan sesudah diberikan perlakuan yaitu 73 dan 100. Nilai *mean* sebelum dan sesudah diberikan perlakuan yaitu 53.27 poin dan 81.39 poin. Nilai *standar deviation* sebelum dan sesudah diberikan perlakuan yaitu 12.935 poin dan 7.049 poin. Nilai *ΔMean* sebelum dan sesudah diberikan perlakuan yaitu 28.12 poin. Diperoleh hasil *Wilcoxon Signed*

Ranks Test yaitu $0.000 \leq 0.05$ artinya penggunaan *flipbook* efektif untuk meningkatkan pengetahuan remaja di SMP Negeri 5 Bulukumba.

Hasil analisis nilai *minimum* sikap responden sebelum dan sesudah diberikan perlakuan yaitu 33 dan 50, nilai *maximum* sikap sebelum dan sesudah diberikan perlakuan yaitu 80 dan 93. Nilai *mean* sebelum dan sesudah diberikan perlakuan yaitu 54.36 poin dan 86.14 poin. Nilai *standar deviation* sebelum dan sesudah diberikan perlakuan yaitu 10.153 poin dan 6.465 poin. Nilai $\Delta Mean$ sebelum dan sesudah diberikan perlakuan yaitu 31.78 poin. Diperoleh hasil *Wilcoxon Signed Ranks Test* yaitu $0.000 \leq 0.05$ artinya penggunaan *flipbook* efektif untuk meningkatkan sikap remaja di SMP Negeri 5 Bulukumba.

Berdasarkan hasil analisis nilai *minimum* tindakan responden sebelum dan sesudah diberikan perlakuan yaitu 40 dan 50, nilai *maximum* tindakan sebelum dan sesudah diberikan perlakuan yaitu 80 dan 91. Nilai *mean* sebelum dan sesudah diberikan perlakuan yaitu 64.43 poin dan 84.09 poin. Nilai *standar deviation* sebelum dan sesudah diberikan perlakuan yaitu 9.317 poin dan 6.317 poin. Nilai $\Delta Mean$ sebelum dan sesudah diberikan perlakuan yaitu 19.66 poin. Diperoleh hasil *Wilcoxon Signed Ranks Test* yaitu $0.000 \leq 0.05$ artinya

penggunaan *flipbook* efektif untuk meningkatkan tindakan remaja di SMP Negeri 5 Bulukumba.

Berdasarkan hasil penelitian, dari 15 pertanyaan untuk mengukur tingkat pengetahuan responden sesudah diberikan intervensi *flipbook* terdapat skor terendah yaitu soal nomor 3 pertanyaannya menurut anda apa saja penyebab gastritis, dengan skor 50.0%. Skor tertinggi yaitu soal nomor 1 pertanyaannya apakah yang anda ketahui tentang gastritis, dengan skor 100%. Sedangkan hasil penelitian pada variabel sikap sesudah diberikan intervensi *flipbook* terdapat skor terendah yaitu soal negatif nomor 11 pernyataannya makan 1x dalam sehari tidak meningkatkan asam lambung, dengan skor 2.3%. Skor tertinggi yaitu soal positif nomor 1 pernyataannya makan tepat waktu untuk mencegah gastritis, dengan skor 90.9%.

Hasil penelitian untuk mengukur tingkat perubahan tindakan responden sesudah diberikan intervensi *flipbook* terdapat skor terendah yaitu soal positif nomor 11 pernyataannya saya mengonsumsi antasida (promag dan mylanta) untuk mengobati sakit maag, dengan skor 36.4%. Skor tertinggi soal positif yaitu nomor 1 pernyataannya saya makan tepat waktu walaupun banyak tugas dari sekolah, dengan skor 77.3%. Sedangkan, yang meningkat signifikan

yaitu soal positif nomor 8 pernyataannya saya minum air putih 8 gelas sehari, dengan skor 54.5% dan menurun signifikan yaitu soal negatif nomor 2 pernyataannya saya mengonsumsi minuman beralkohol, dengan skor 38.6%.

c. **Analisis Pengetahuan, Sikap dan Tindakan Responden pada Intervensi Leaflet**

Tabel 4.5
Distribusi Pengetahuan, Sikap dan Tindakan Responden pada Media Leaflet di SMP Negeri 8 Bulukumba Tahun 2024

Hasil Analisis	Pengetahuan		Sikap		Tindakan	
	Pre	Post	Pre	Post	Pre	Post
<i>Min</i>	46	73	47	50	48	50
<i>Max</i>	80	100	80	96	76	93
<i>Mean</i>	57.98	80.98	55.11	85.61	69.05	87.98
<i>Std.Deviation</i>	9.262	4.939	8.976	3.411	3.634	2.749
Δ Mean	23.00		30.50		18.93	
<i>Wilcoxon Signed Ranks Test</i>	0.000		0.000		0.000	

Sumber : Data Primer 2024

Berdasarkan Tabel 4.5 menunjukkan hasil analisis nilai *minimum* pengetahuan responden sebelum dan sesudah diberikan perlakuan yaitu 46 dan 73, nilai *maximum* pengetahuan sebelum dan sesudah diberikan perlakuan yaitu 80 dan 100. Nilai *mean* sebelum dan sesudah diberikan perlakuan yaitu 57.98 poin dan 80.98 poin. Nilai *standar deviation* sebelum dan sesudah diberikan perlakuan yaitu 9.262 poin dan 4.939 poin. Nilai Δ Mean sebelum dan sesudah diberilakn perlakuan yaitu 23.00 poin. Diperoleh hasil *Wilcoxon Signed Ranks Test* yaitu $0.000 \leq 0.05$ artinya penggunaan *leaflet* efektif

untuk meningkatkan pengetahuan remaja di SMP Negeri 8 Bulukumba.

Hasil analisis nilai *minimum* sikap responden sebelum dan sesudah diberikan perlakuan yaitu 47 dan 50, nilai *maximum* sikap sebelum dan sesudah diberikan perlakuan yaitu 80 dan 96. Nilai *mean* sebelum dan sesudah diberikan perlakuan yaitu 55.11 poin dan 85.61 poin. Nilai *standar deviation* sebelum dan sesudah diberikan perlakuan yaitu 8.976 poin dan 3.411 poin. Nilai $\Delta Mean$ sebelum dan sesudah diberikan perlakuan yaitu 30.50 poin. Diperoleh hasil *Wilcoxon Signed Ranks Test* yaitu $0.000 \leq 0.05$ artinya penggunaan *leaflet* efektif untuk meningkatkan sikap remaja di SMP Negeri 8 Bulukumba.

Berdasarkan hasil analisis nilai *minimum* tindakan responden sebelum dan sesudah diberikan perlakuan yaitu 48 dan 50, nilai *maximum* tindakan sebelum dan sesudah diberikan perlakuan yaitu 76 dan 93. Nilai *mean* sebelum dan sesudah diberikan perlakuan yaitu 69.05 poin dan 87.98 poin. Nilai $\Delta Mean$ sebelum dan sesudah diberikan perlakuan yaitu 18.93 poin. Nilai *standar deviation* sebelum dan sesudah diberikan perlakuan yaitu 3.634 poin dan 2.749 poin. Sehingga diperoleh hasil *Wilcoxon Signed Ranks Test* yaitu $0.000 \leq$

0.05 artinya penggunaan *leaflet* efektif untuk meningkatkan tindakan remaja di SMP Negeri 8 Bulukumba.

Berdasarkan hasil penelitian, dari 15 pertanyaan untuk mengukur tingkat pengetahuan responden sesudah diberikan intervensi *leaflet* terdapat skor terendah yaitu soal nomor 3 pertanyaannya menurut anda apa saja penyebab gastritis, dengan skor 63.6%. Skor tertinggi yaitu soal nomor 1 pertanyaannya apakah yang anda ketahui tentang gastritis, soal nomor 4 pertanyaannya menurut anda bakteri penyebab gastritis dan soal nomor 11 pertanyaannya menurut anda jenis minuman yang harus dihindari untuk mencegah terkena penyakit gastritis, dengan skor masing-masing 100%.

Hasil penelitian untuk mengukur tingkat perubahan sikap responden sesudah diberikan intervensi *leaflet* terdapat skor terendah yaitu soal negatif nomor 15 pernyataannya waktu makan yang terlambat tidak berpengaruh terhadap penyakit gastritis, dengan skor 2.3%. Skor tertinggi yaitu soal positif nomor 1 pernyataannya makan tepat waktu untuk mencegah gastritis, dengan skor 77.3%. Selain itu, yang meningkat signifikan yaitu soal positif pada nomor 8 pernyataannya tidak minum kopi dalam jumlah banyak dapat mencegah iritasi lambung, dengan skor 70.5%.

Sedangkan, hasil penelitian untuk mengukur tingkat perubahan tindakan responden sesudah diberikan intervensi *leaflet* terdapat skor terendah soal positif nomor 11 pernyataannya saya mengonsumsi antasida (promag dan mylanta) untuk mengobati sakit maag, dengan skor 34.1%. Skor tertinggi yaitu soal positif nomor 1 pernyataannya saya makan tepat waktu walaupun banyak tugas dari sekolah, dengan skor 75.0%. Selain itu, yang meningkat signifikan yaitu soal positif nomor 12 pernyataannya saya makan dengan jumlah sedikit, dengan skor 56.8%.

d. Analisis Pengetahuan, Sikap dan Tindakan Responden pada Kelompok Kontrol

Tabel 4.6
Distribusi Pengetahuan, Sikap dan Tindakan Responden pada Kelompok Kontrol di SMP Negeri 6 Bulukumba Tahun 2024

Hasil Analisis	Pengetahuan		Sikap		Tindakan	
	Pre	Post	Pre	Post	Pre	Post
<i>Min</i>	40	66	50	50	48	50
<i>Max</i>	80	93	73	90	76	91
<i>Mean</i>	60.77	78.80	69.05	83.80	67.36	85.50
<i>Std.Deviation</i>	7.782	5.684	3.634	2.119	3.648	2.849
Δ Mean	18.03		14.75		18.14	
<i>Wilcoxon Signed Ranks Test</i>	0.000		0.000		0.000	

Sumber : Data Primer 2024

Berdasarkan Tabel 4.6 menunjukkan hasil analisis nilai *minimum* pengetahuan responden sebelum dan sesudah diberikan perlakuan yaitu 40 dan 66, nilai *maximum* pengetahuan sebelum dan sesudah diberikan perlakuan yaitu 80 dan 93. Nilai *mean* sebelum dan sesudah

diberikan perlakuan yaitu 60.77 poin dan 78.80 poin. Nilai *standar deviation* sebelum dan sesudah diberikan perlakuan yaitu 7.782 poin dan 5.684 poin. Nilai $\Delta Mean$ sebelum dan sesudah diberikan perlakuan yaitu 18.03 poin. Diperoleh hasil *Wilcoxon Signed Ranks Test* yaitu $0.000 \leq 0.05$ artinya kelompok kontrol efektif untuk meningkatkan pengetahuan remaja di SMP Negeri 6 Bulukumba.

Hasil analisis nilai *minimum* sikap responden sebelum dan sesudah diberikan perlakuan yaitu 50 dan 50, nilai *maximum* sikap sebelum dan sesudah diberikan perlakuan yaitu 73 dan 90. Nilai *mean* sebelum dan sesudah diberikan perlakuan yaitu 69.05 poin dan 83.80 poin. Nilai *standar deviation* sebelum dan sesudah diberikan perlakuan yaitu 3.634 poin dan 2.119 poin. Nilai $\Delta Mean$ sebelum dan sesudah diberikan perlakuan yaitu 14.75 poin. Diperoleh hasil *Wilcoxon Signed Ranks Test* yaitu $0.000 \leq 0.05$ artinya kelompok kontrol efektif untuk meningkatkan sikap remaja di SMP Negeri 6 Bulukumba.

Berdasarkan hasil analisis nilai *minimum* tindakan responden sebelum dan sesudah diberikan perlakuan yaitu 48 dan 50, nilai *maximum* tindakan sebelum dan sesudah diberikan perlakuan yaitu 76 dan 91. Nilai *mean* sebelum dan sesudah diberikan perlakuan yaitu 67.36 poin dan 85.50 poin. Nilai *standar deviation* sebelum dan

sesudah diberikan perlakuan yaitu 3.648 poin dan 2.849 poin. Nilai $\Delta Mean$ sebelum dan sesudah diberikan perlakuan yaitu 18.14 poin. Diperoleh hasil *Wilcoxon Signed Ranks Test* yaitu $0.000 \leq 0.05$ artinya kelompok kontrol efektif untuk meningkatkan tindakan remaja di SMP Negeri 6 Bulukumba.

Berdasarkan hasil penelitian, dari 15 pertanyaan untuk mengukur tingkat pengetahuan responden setelah edukasi kelompok kontrol terdapat skor terendah yaitu soal nomor 13 pertanyaannya menurut anda pencegahan yang dapat dilakukan untuk terhindar dari penyakit gastritis, dengan skor 61.4%. Skor tertinggi yaitu soal nomor 1 pertanyaannya apakah yang anda ketahui tentang gastritis dan soal nomor 14 pertanyaannya menurut anda makan dalam sehari yang dianjurkan, dengan skor masing-masing 100%.

Hasil penelitian untuk mengukur tingkat perubahan sikap setelah edukasi pada kelompok kontrol terdapat skor terendah yaitu soal positif nomor 3 pernyataannya tidak merokok dapat mencegah terkena penyakit gastritis, dengan skor 29.5%. Skor tertinggi yaitu soal positif nomor 2 pernyataannya jadwal makan harus 3x sehari dengan skor 79.5%. Selain itu, yang meningkat secara signifikan yaitu soal positif pada nomor 7 pernyataannya tidak makan makanan asam dapat mencegah terkena gastritis dan soal negatif nomor 12

pernyataannya makanan pedas tidak mengiritasi lambung, dengan skor masing-masing 72.7%. Serta, yang menurun signifikan yaitu soal positif nomor 1 pernyataannya makan tepat waktu untuk mencegah gastritis, dengan skor 75.0%.

Sedangkan hasil penelitian untuk mengukur tingkat perubahan tindakan setelah edukasi pada kelompok kontrol terdapat skor terendah yaitu soal negatif nomor 5 pernyataannya setiap makan saya memakan makanan pedas, dengan skor 27.3%. Skor tertinggi soal positif yaitu nomor 1 pernyataannya saya makan tepat waktu walaupun banyak tugas dari sekolah, dengan skor 72.7%. Selain itu, yang meningkat signifikan yaitu soal negatif nomor 9 pernyataannya saya minum minuman yang bersoda (misal : *coca cola*, *sprite* dan lain-lain), dengan skor 47.7%.

Berdasarkan hasil analisis bivariat di atas, menunjukkan bahwa hasil uji data pengetahuan, sikap dan tindakan menggunakan uji *wilcoxon signed rank test* diketahui nilai $p=0,000 \leq 0,05$ berarti signifikan. Maka, ada pengaruh terhadap penggunaan media *flipbook*, *leaflet* dan kontrol mengenai pencegahan gastritis terhadap pengetahuan, sikap dan tindakan remaja SMP Negeri di Kabupaten Bulukumba.

e. Perbandingan Efektivitas Media

Tabel 4.7
Perbedaan Efektivitas Media Promosi Kesehatan pada Kelompok
***Flipbook*, Kelompok *Leaflet* dan Kelompok Kontrol**

Media	Pengetahuan		Sikap		Tindakan	
	$\Delta Mean$	<i>P Value</i>	$\Delta Mean$	<i>P Value</i>	$\Delta Mean$	<i>P Value</i>
<i>Flipbook</i>	28.12		31.78		19.66	
<i>Leaflet</i>	23.00	0.052	30.50	0.000	18.93	0.054
Kontrol	18.03		14.75		18.14	

Sumber : Data Primer 2024

Berdasarkan Tabel 4.7 menunjukkan bahwa hasil analisis data menggunakan uji *Kruskal Wallis* memperoleh nilai signifikansi pengetahuan dan tindakan sebanyak 0.052 dan 0.054 dikarenakan nilai *P Value* > 0.05 maka, tidak terdapat perbedaan signifikan antara kelompok *flipbook*, kelompok *leaflet* dan kelompok kontrol dalam meningkatkan pengetahuan dan tindakan responden mengenai pencegahan gastritis pada remaja SMP Negeri di Kabupaten Bulukumba. Sedangkan nilai signifikansi sikap sebanyak 0.000 dikarenakan nilai *P Value* < 0.05 maka, terdapat perbedaan yang signifikan antara kelompok *flipbook*, kelompok *leaflet* dan kelompok kontrol dalam meningkatkan sikap responden mengenai pencegahan gastritis pada remaja SMP Negeri di Kabupaten Bulukumba.

Hasil analisis bivariat, menunjukkan bahwa nilai $\Delta Mean$ pada variabel pengetahuan yaitu *flipbook* dengan skor 28.12 poin, *leaflet* dengan skor 23.00 poin dan kontrol dengan skor 18.03 poin. Nilai

Δ Mean pada variabel sikap yaitu *flipbook* dengan skor 31.78 poin, *leaflet* dengan skor 30.50 poin dan kontrol dengan skor 14.75 poin. Sedangkan nilai Δ Mean pada variabel tindakan yaitu *flipbook* dengan skor 19.66 poin, *leaflet* dengan skor 18.93 poin dan kontrol dengan skor 18.14 poin.

Tabel 4.8
Analisis Uji Post Hoc Sikap Berdasarkan Hasil
Uji Kruskal Wallis

Sampel	Test Statistic	Std. Test Statistic	Adj.Sig
Kontrol- <i>Leaflet</i>	20.955	2.711	0.020
Kontrol- <i>Flipbook</i>	58.000	7.504	0.000
<i>Leaflet--Flipbook</i>	37.045	4.793	0.000

Sumber : Data Primer 2024

Berdasarkan Tabel 4.8 menunjukkan bahwa hasil analisis *Post Hoc* untuk pasangan kontrol-*leaflet*, kontrol-*flipbook* dan *leaflet-flipbook* yaitu (0.020), (0.000) dan (0.000) dikarenakan < 0.05 maka terdapat perbedaan antara kelompok kontrol dan *leaflet*, kontrol dan *flipbook*, serta *leaflet* dan *flipbook*. Maka dapat disimpulkan bahwa media promosi kesehatan yang paling efektif digunakan dalam meningkatkan pengetahuan, sikap dan tindakan responden adalah media *flipbook*. Dilihat dari Δ Mean pengetahuan yaitu 28.12 poin, Δ Mean sikap yaitu 31.78 poin dan Δ Mean tindakan responden yaitu 19.66 poin.

C. Pembahasan Penelitian

1. Pengetahuan, Sikap dan Tindakan Responden Sebelum dan Sesudah diberikan Intervensi *Flipbook*

Berdasarkan analisis pada kelompok eksperimen, diperoleh rata-rata pengetahuan sebelum diberikan media *flipbook* adalah 53.27 poin sedangkan rata-rata pengetahuan sesudah diberikan media *flipbook* adalah 81.39. Dari hasil nilai *mean* didapatkan bahwa selisih rata-rata sebelum dan sesudah pemberian media *flipbook* yaitu 28.12 poin. Searah hasil penelitian (Aprilia, 2021) mengatakan bahwa media *flipbook* efektif dalam meningkatkan pengetahuan belajar dan berpikir siswa di SDN Surakarta dengan skor rata-rata sebelumnya 75.92 poin meningkat menjadi 88.12 poin. Diperkuat pula oleh hasil penelitian (Lestari *et al.*, 2024) yang menyatakan bahwa nilai rata-rata penggunaan media *flipbook* terhadap peningkatan pengetahuan calon pengantin dalam pencegahan stunting di kota Semarang pada kelompok eksperimen *flipbook* yaitu 24.00 poin dan nilai rata-rata kelompok kontrol yaitu 6.33 poin.

Berdasarkan analisis pada kelompok eksperimen, diperoleh rata-rata sikap sebelum diberikan media *flipbook* adalah 54.36 poin sedangkan rata-rata sikap sesudah diberikan media *flipbook* adalah 86.14 poin. Dari hasil nilai *mean* didapatkan bahwa selisih rata-rata sebelum dan sesudah pemberian media *flipbook* yaitu 31.78 poin.

Pernyataan tersebut searah dengan penelitian (Widyasari, 2022) menemukan bahwa media *flipbook* dapat meningkatkan sikap pencegahan *bullying* pada siswa MTs Negeri 1 Grobogan, dengan skor sebelumnya 9.3 poin meningkat menjadi 61.6 poin. Diperkuat pula oleh penelitian (Lestari *et al.*, 2024) menuturkan bahwa nilai rata-rata penggunaan media *flipbook* terhadap peningkatan sikap calon pengantin dalam pencegahan stunting di kota Semarang pada kelompok eksperimen *flipbook* yaitu 13.13 poin dan nilai rata-rata kelompok kontrol yaitu 2.85 poin.

Berdasarkan analisis pada kelompok intervensi, diperoleh rata-rata tindakan sebelum diberikan media *flipbook* adalah 64.43 poin sedangkan rata-rata tindakan sesudah diberikan media *flipbook* adalah 84.09 poin. Dari hasil nilai *mean* didapatkan bahwa selisih rata-rata sebelum dan sesudah pemberian media *flipbook* yaitu 19.66 poin. Sependapat dengan penelitian (Ambarwati *et al.*, 2023) menuturkan bahwa *flipbook* efektif dalam meningkatkan tindakan siswa dalam berpikir kreatif di SD Negeri Kraton 2 Maospati Magetan, dengan skor *pretest* 35.00 poin dan *posttest* 90.40 poin. Sementara itu, sependapat dengan penelitian (Lestari *et al.*, 2024) mengatakan bahwa nilai rata-rata penggunaan *flipbook* terhadap peningkatan tindakan calon pengantin dalam pencegahan stunting di

kota Semarang pada kelompok eksperimen *flipbook* yaitu 12.52 poin dan nilai rata-rata kelompok kontrol yaitu 0.22 poin.

Berdasarkan nilai selisih *mean* hasil *pretest* dan *posttest* pada kelompok *flipbook* meningkat secara signifikan maka, terdapat pengaruh efektivitas penggunaan media untuk meningkatkan pengetahuan, sikap dan tindakan responden.

2. Pengetahuan, Sikap dan Tindakan Responden Sebelum dan Sesudah diberikan Intervensi *Leaflet*

Berdasarkan analisis rata-rata pengetahuan sebelum diberikan media *leaflet* adalah 57.98 poin, sedangkan rata-rata pengetahuan sesudah diberikan media *leaflet* adalah 80.98 poin. Dari hasil nilai *mean* didapatkan bahwa selisih rata-rata sebelum dan sesudah pemberian media *leaflet* yaitu 23.00 poin.

Hal tersebut searah dengan penelitian (P, Anisha Tiara, R, Farit, 2017) mengutarakan bahwa media *leaflet* efektif dalam meningkatkan pengetahuan remaja mengenai pencegahan gastritis dengan rata-rata skor sebelumnya yaitu 14.7 poin meningkat menjadi 15.9 poin. Selain itu, sependapat dengan penelitian (Simbolon *et al.*, 2023) memaparkan bahwa media *leaflet* efektif untuk meningkatkan pengetahuan remaja tentang pencegahan gastritis di STIKes Santa Elisabeth Medan dengan skor rata-rata sebelumnya yaitu 59.88 poin meningkat menjadi 89.75 poin. Penelitian ini juga searah dengan penelitian (Syarfaini *et al.*, 2023)

menyebutkan bahwa media *leaflet* efektif untuk meningkatkan pengetahuan pasien diabetes melitus type 2 terhadap pemberian edukasi gizi di Puskesmas Somba Opu dengan skor *pretest* kategori baik yaitu 0% dan *posttest* yaitu 0.06%.

Adapun penelitian lainnya oleh (Fauziah *et al.*, 2020) searah dengan penelitian ini mengemukakan bahwa penggunaan media *leaflet* secara langsung saat penyuluhan kesehatan dapat meningkatkan pengetahuan masyarakat dusun Talang Parit provinsi Jambi, hasil *pretest* menunjukkan masyarakat yang di tidak paham sebanyak 18%, cukup paham 41%, paham 26% dan sangat paham 15%. Sedangkan hasil *posttest* masyarakat yang sangat paham sebanyak 19%, paham 33%, cukup paham 37% dan tidak paham 11%. Searah dengan hasil penelitian (Wijaya, 2023) menuturkan bahwa *leaflet* dapat meningkatkan pengetahuan santri terkait cuci tangan pakai sabun (CTPS) di TPA Nurul Muallim Gowa, dengan skor *pretest* yaitu 37,5% dan *posttest* yaitu 93.75%.

Berdasarkan analisis rata-rata sikap sebelum diberikan media *leaflet* adalah 55.11 poin, sedangkan rata-rata sikap sesudah diberikan media *leaflet* adalah 85.61 poin. Dari hasil nilai *mean* didapatkan bahwa selisih rata-rata sebelum dan sesudah pemberian media *leaflet* yaitu 30.50 poin.

Hal ini, sependapat hasil penelitian (P, Anisha Tiara, R, Farit, 2017) memaparkan bahwa media *leaflet* efektif dalam memajukan sikap remaja mengenai pencegahan gastritis pada santriwati di Pondok Pesantren Hidayatullah Putri dan Ummusshabri Kota Kendari, dengan rata-rata skor sebelumnya yaitu 29.1 poin meningkat menjadi 30.8 poin. Diperkuat pula oleh hasil penelitian (Sundari, 2021) menemukan bahwa media *leaflet* efektif dalam meningkatkan sikap remaja SMP Negeri 5 Kota Bengkulu mengenai pencegahan gastritis dengan rata-rata skor sebelumnya yaitu 47.92 poin meningkat menjadi 56.65 poin.

Berdasarkan analisis rata-rata tindakan sebelum diberikan media *leaflet* adalah 69.05 poin sedangkan rata-rata tindakan sesudah diberikan media *leaflet* adalah 87.98 poin. Dari hasil nilai *mean* didapatkan selisih rata-rata sebelum dan sesudah pemberian media *leaflet* yaitu 18.93 poin. Hasil penelitian (Anisha Tiara & Farit, 2017) mengutarakan bahwa *leaflet* dapat meningkatkan tindakan remaja terhadap pencegahan gastritis pada santriwati di Pondok Pesantren Hidayatullah Putri Kota Kendari, dengan skor rata-rata sebelumnya yaitu 25.2 poin meningkat menjadi 26.0 poin. Selain itu, penelitian ini searah dengan penelitian (Jayadi *et al.*, 2023) menuturkan bahwa *leaflet* dapat meningkatkan tindakan masyarakat Kampala, Cendrana Maros terkait jamban sehat dengan skor *pretest* yaitu 60% dan *posttest* yaitu 80%.

Berdasarkan nilai selisih *mean* hasil *pretest* dan *posttest* pada kelompok *leaflet* meningkat secara signifikan maka, terdapat pengaruh efektivitas penggunaan media untuk meningkatkan pengetahuan, sikap dan tindakan responden.

3. Pengetahuan, Sikap dan Tindakan Responden Sebelum dan Sesudah pada Kelompok Kontrol

Berdasarkan analisis pada kelompok kontrol tanpa penggunaan media, diperoleh rata-rata pengetahuan sebelum diberikan edukasi adalah 60.77 poin sedangkan rata-rata pengetahuan sesudah diberikan edukasi adalah 78.80 poin. Dari hasil nilai *mean* didapatkan bahwa selisih rata-rata sebelum dan sesudah pemberian edukasi tanpa media yaitu 18.03 poin.

Hal tersebut searah dengan penelitian (Sumangkut, 2018) memaparkan bahwa edukasi pencegahan gastritis tanpa penggunaan media dapat meningkatkan pengetahuan remaja mengenai pencegahan gastritis di SMA Negeri 7 Manado, dengan skor rata-rata sebelumnya yaitu 13.18 poin meningkat menjadi 18.20 poin. Diperkuat pula oleh (Jayadi *et al.*, 2022) penelitian memaparkan bahwa penyuluhan tanpa media terkait pentingnya CTPS (cuci tangan pakai sabun) mengalami peningkatan dari skor 77% menjadi 94%.

Berdasarkan analisis pada kelompok kontrol tanpa penggunaan media, diperoleh rata-rata sikap sebelum diberikan edukasi adalah 69.05

poin sedangkan rata-rata sikap sesudah diberikan edukasi adalah 83.80 poin. Dari hasil nilai *mean* didapatkan bahwa selisih rata-rata sebelum dan sesudah pemberian edukasi tanpa media yaitu 14.75 poin. Penelitian ini searah dengan penelitian (Sumangkut, 2018) mengatakan bahwa edukasi pencegahan gastritis tanpa penggunaan media dapat meningkatkan sikap remaja mengenai pencegahan gastritis di SMA Negeri 7 Manado, dengan skor rata-rata sebelumnya yaitu 13.91 poin meningkat menjadi 24.80 poin. Diperkuat pula oleh (Jayadi *et al.*, 2022) penelitian memaparkan bahwa penyuluhan tanpa media terkait pentingnya CTPS (cuci tangan pakai sabun) mengalami peningkatan dari skor 43% menjadi 83%.

Berdasarkan analisis pada kelompok kontrol tanpa penggunaan media, diperoleh rata-rata tindakan sebelum diberikan edukasi adalah 67.36 poin sedangkan rata-rata tindakan sesudah diberikan edukasi adalah 85.50 poin. Dari hasil nilai *mean* didapatkan bahwa selisih rata-rata sebelum dan sesudah pemberian edukasi tanpa media yaitu 18.14 poin.

Berdasarkan nilai selisih *mean* hasil *pretest* dan *posttest* pada kelompok kontrol meningkat secara signifikan maka, terdapat pengaruh efektivitas kelompok kontrol untuk meningkatkan pengetahuan, sikap dan tindakan responden walaupun tanpa media.

Hasil uji statistik diperoleh hasil $\Delta Mean$ pengetahuan responden pada kelompok eksperimen *flipbook* yaitu (28.12) poin, pada kelompok eksperimen *leaflet* yaitu (23.00) poin, sedangkan pada kelompok kontrol yaitu (18.03) poin. Penelitian tersebut, menyajikan bahwa kelompok eksperimen *flipbook* mengalami peningkatan skor pengetahuan responden dibandingkan kelompok eksperimen *leaflet* dan kelompok kontrol.

Pada $\Delta Mean$ sikap responden pada kelompok eksperimen *flipbook* terdapat peningkatan yaitu (31.78) poin, pada kelompok eksperimen *leaflet* yaitu (30.50) poin, sedangkan pada kelompok kontrol yaitu (14.75) poin. Penelitian tersebut, menginterpretasikan bahwa kelompok eksperimen *flipbook* mengalami peningkatan skor sikap responden dibandingkan kelompok eksperimen *leaflet* dan kelompok kontrol.

Pada $\Delta Mean$ tindakan responden pada kelompok eksperimen *flipbook* terdapat peningkatan yaitu (19.66) poin, pada kelompok eksperimen *leaflet* yaitu (18.93) poin, sedangkan pada kelompok kontrol yaitu (18.14) poin. Penelitian tersebut, memaparkan bahwa kelompok eksperimen *flipbook* mengalami peningkatan skor tindakan responden dibandingkan kelompok eksperimen *leaflet* dan kelompok kontrol.

4. Perbandingan Efektivitas Media *Flipbook*, *Leaflet* dan kontrol tentang Gastritis terhadap Pengetahuan, Sikap dan Tindakan Remaja

Media promosi kesehatan yang paling efektif digunakan dalam meningkatkan pengetahuan, sikap dan tindakan responden adalah media *flipbook*. Nilai $\Delta Mean$ variabel pengetahuan yaitu 28.12 poin, variabel sikap yaitu 31,78 poin dan variabel tindakan yaitu 19.66 poin.

Penggunaan media *flipbook* saat promosi kesehatan lebih efektif terhadap peningkatan pengetahuan dan sikap responden, dikarenakan materi dan penyampaian informasi yang diberikan oleh peneliti menarik, mudah dipahami dan dapat dilihat oleh responden secara langsung melalui pantulan LCD. Hal tersebut, searah dengan penelitian (R, Diana, 2021) menyampaikan bahwa ada peningkatan pengetahuan siswa di SMAN 1 Pedes dilihat dari nilai rata-rata pengetahuan melalui kuesioner *pretest* dengan penggunaan media *flipbook* yaitu 42,50 poin dan *posttest* yaitu 67,17 poin yang berarti terdapat peningkatan hasil belajar siswa setelah diberikan perlakuan dengan media *flipbook*. Selain itu, diperkuat dengan penelitian (Wibowo *et al.*, 2023) menuturkan bahwa nilai rata-rata penggunaan media *flipbook* berbasis internet sebagai media edukasi kesehatan bahaya merokok remaja mengalami peningkatan yaitu 2,686 poin.

Hasil penelitian (Jajuli *et al.*, 2023) menerangkan bahwa penggunaan media *flipbook* sebagai media promosi kesehatan terhadap pengetahuan

ibu mengenai diare dapat memberikan peningkatan pengetahuan, dengan skor rata-rata *pretest* yaitu 7,75 poin dan rata-rata *posttest* meningkat menjadi 10,54 poin. Selain itu, searah dengan penelitian (Oktarina *et al.*, 2021) mengatakan bahwa ada peningkatan perilaku siswa di SMKN 1 Gedangsari dilihat dari penggunaan *flipbook* melalui kuesioner dengan nilai rata-rata *pretest* yaitu 27,14 poin dan nilai rata-rata *posttest* yaitu 76,14 poin.

Pernyataan tersebut, sependapat dengan penelitian (Lakapu *et al.*, 2023) mengutarakan bahwa penggunaan media *flipbook* dalam proses pembelajaran dapat meningkatkan hasil belajar anak dengan nilai *pretest* 65% dan *posttest* 95%. Selanjutnya, sependapat dengan penelitian (Anggrasari *et al.*, 2021) menuturkan bahwa media *flipbook* dapat meninggikan hasil belajar siswa dengan nilai tertinggi 95 poin dan rata-rata 78,54 poin.

Besarnya perbedaan dari ketiga jenis kelompok menunjukkan adanya perbandingan efektivitas antara kelompok eksperimen *flipbook* dengan kelompok eksperimen *leaflet* dan kelompok kontrol. Hasil tersebut, menunjukkan bahwa intervensi dengan media *flipbook* lebih efektif untuk meningkatkan pengetahuan, sikap dan tindakan daripada intervensi dengan media *leaflet* ataupun tanpa media. Diperkuat pula dengan penelitian (Meifa Ester, G & Apriza, 2024) memaparkan bahwa

penggunaan media *leaflet* sebagai media penyuluhan kesehatan mengenai gastritis dapat memberikan peningkatan perilaku siswa di SMA Negeri 1 Perhentian Raja, dengan skor rata-rata *pretest* yaitu 51.5 poin dan rata-rata *posttest* meningkat menjadi 84.5 poin.

Media *flipbook* dapat meningkatkan pengetahuan, sikap dan tindakan responden karena memiliki penggambaran materi dan informasi yang disajikan secara lebih mendetail dan memiliki daya tarik dari segi desain yang dilengkapi beberapa gambar dan video pendukung terkait materi yang disampaikan. Selain itu, media *flipbook* merupakan media digital yang dapat dilihat dan diamati secara langsung sehingga lebih memfokuskan siswa dalam memahami materi. Keunggulan lainnya, media *flipbook* lebih praktis karena hanya membutuhkan satu *item* untuk melakukan promosi kesehatan secara bersamaan.

Sehingga dalam penelitian ini telah diketahui bahwa media *flipbook* lebih baik dan menarik dijadikan sebagai sumber untuk memberikan edukasi kepada semua kalangan karena memiliki desain yang menarik, dilengkapi gambar yang sesuai, mudah didapatkan dan lebih efisien.

Di samping itu, secara filosofi peralihan perilaku menyelusuri tahapan atau prosedur peralihan yaitu pengetahuan (*knowledge*), sikap (*attitude*), dan praktek atau tindakan (*praktice*) "KAP" (PSP). Namun, proses tersebut tidak selamanya sesuai teori (KAP) dan berjalan secara

beriringan. Maknanya individu biasanya telah berperilaku positif walaupun pengetahuan dan sikapnya masih negatif (Mahendra *et al*, 2019).

Adapun surah yang membahas mengenai keefektivan dalam proses pembelajaran dan dapat dijadikan sebagai patokan untuk penyampaian materi sebagaimana firman Allah swt. dalam QS An-Nahl/16:44

بِالْبَيِّنَاتِ وَالزُّبُرِ ۗ وَأَنْزَلْنَا إِلَيْكَ الذِّكْرَ لِتُبَيِّنَ لِلنَّاسِ مَا نُزِّلَ إِلَيْهِمْ وَلَعَلَّهُمْ يَتَفَكَّرُونَ ﴿٤٤﴾

Terjemahnya:

“(Kami mengutus mereka) dengan (membawa) bukti-bukti yang jelas (mukjizat) dan kitab-kitab. Kami turunkan Az-Zikr (Al-Qur’an) kepadamu agar engkau menerangkan kepada manusia apa yang telah diturunkan kepada mereka dan agar mereka memikirkan.” (Kemenag, 2019).

Dari ayat di atas Allah memberikan gambaran bahwa turunya Al-Qur’an kepada kita sebagai *tanbihat* (peringat) bagi kita umat manusia supaya kita memberikan kabar kepada orang lain tentang apa yang telah diturunkan Allah kepada kita, berupa hukum, syari’at dan menjelaskan hukum-hukum yang terasa. Quraish Shihab dalam sebuah *tafsir almishbah* mengemukakan bahwa kata *Al-Zikr* merupakan Al-Qur’an sendiri yang menjadi sebuah lawan kata dari nasyan atau lupa, sehingga Al-Qur’an memiliki makna sebagai pengingat kepada manusia yang memiliki kudrat sebagai pelupa. Seperti yang diungkapkan di atas bahwa

kata *Al-Zikr* dalam kaidah bahasa Arab memiliki arti sebagai pengingat, terlepas dari pemahaman itu kata *Al-Zikr* dapat juga dimaknai sebagai pelajaran sehingga efektivitas seorang guru jika dikaitkan dengan kata *Al-Zikr* akan dapat membuahkan hasil pemahaman dalam pembelajaran yang dirujuk selalu kepada Al-Qur'an, yang keseluruhan itu dapat dinamai oleh *wahdatul 'ulum* (Shihab, 2011).

Selain itu Quraish Shihab juga berpendapat bahwa Rasullullah mendapatkan Al-Qur'an secara tidak langsung mendapatkan amanah yang wajib disampaikan kepada ummatnya yang berupa penjelasan sikap dan tindakan kepada manusia mengenai ajaran, perintah larangan Allah yang terkandung di dalam Al-Qur'an, baik berupa ucapan, perbuatan, tindakan ummat manusia kepada lingkungannya (Shihab, 2011).

Adapun surah yang membahas mengenai penggunaan metode dan media dalam proses pembelajaran dan dapat dijadikan sebagai patokan untuk penyampaian informasi, materi dan nasihat sebagaimana firman Allah swt. dalam QS An-Nahl/16:125

أَدْعُ إِلَى سَبِيلِ رَبِّكَ بِالْحُكْمَةِ وَالْمَوْعِظَةِ الْحَسَنَةِ وَجَادِلْهُمْ بِالَّتِي هِيَ أَحْسَنُ إِنَّ رَبَّكَ هُوَ

أَعْلَمُ بِمَنْ ضَلَّ عَنْ سَبِيلِهِ وَهُوَ أَعْلَمُ بِالْمُهْتَدِينَ ﴿١٢٥﴾

Terjemahnya:

"Serulah (manusia) ke jalan Tuhanmu dengan hikmah dan pengajaran yang baik serta debatlah mereka dengan cara yang lebih baik.

Sesungguhnya Tuhanmu Dialah yang paling tahu siapa yang tersesat dari jalan-Nya dan Dia (pula) yang paling tahu siapa yang mendapat petunjuk.” (Kemenag, 2019).

Dalam kalimat **أُدْعُ** yang berarti seruan atau dakwah. Sehingga menurut tafsir *Al-Misbah* ayat ini mengandung makna penjelasan macam-macam metode dakwah, metode dakwah tersebut harus disesuaikan dengan sasaran dakwah. Metode yang pertama diperuntukan kepada para cendekiawan yang memiliki ilmu dan pemikiran intelektual, dalam ayat ini diperintahkan serta dianjurkan dalam menyampaikan dakwah dengan cara yang lebih berhikmah, yaitu dengan cara bermusyawarah ilmu, berdialog menggunakan perumpamaan kata ilmu bijak sesuai dengan tingkat keilmuan dan intelektual mereka miliki. Metode cara yang kedua yaitu terhadap masyarakat yang memiliki intelektual belum tinggi, baru memiliki dan mengenal pengetahuan, cara yang digunakan untuk menerapkan *mau'izhah*, yaitu memberikan sebuah nasihat dan perumpamaan sikap yang menyentuh jiwa, sesuai dengan kondisi pengetahuan mereka yang sederhana. Tahap selanjutnya yaitu metode tahap tiga yaitu terhadap *Ahlul-kitab* serta para memiliki keyakinan agama lain yang diintruksikan bahwa penggunaan *jidat ahsan*/perdebatan pendapat keilmuan dengan metode yang baik, teraplikatif dengan mengutamakan pemikiran dan cara berbicara yang

halus dan sesuai dengan kaidah keilmuan, selalu menghindari kekerasan dan ejekan serta menyudutkan pemahaman mereka (Shihab, 2011).

Dalam sudut pandang Quraish Shihab dalam memaknai kata *al-mau'izhah* berasal dari kata *wa'azha* yang berarti nasihat menasihati. *Mau'izhah* merupakan ungkapan kebaikan yang disampaikan dengan cara yang baik dan benar. Penggunaan kata *jadilhum* diambil dari kata *jidal* yang bermakna musyawarah atau melakukan bantahan dalam berdiskusi yang mengambil sebuah tanda-tanda sehingga makna yang diambil dapat dipahami, baik yang dipaparkan itu diterima oleh semua orang maupun hanya oleh mitra bicara (Shihab, 2011).

Selain itu, keterkaitan QS An-Nahl/16:125 dengan hasil penelitian ini adalah penggunaan media promosi kesehatan untuk memberikan edukasi/pengajaran dalam ayat وَالْمُوعِظَةُ kepada siswa-siswi dapat

mempermudah antara audiens dengan pemateri dalam memahami isi materi yang disampaikan. Sehingga dapat memberikan pengajaran dan menambah wawasan siswa terkait penggunaan media promosi kesehatan dalam pencegahan gastritis.

Selain itu, hasil penelitian ini adalah penggunaan media promosi kesehatan untuk memberikan edukasi kepada siswa-siswi dapat mempermudah antara audiens dengan pemateri dalam memahami isi

materi yang disampaikan. Sehingga dapat memberikan pengajaran dan menambah wawasan siswa terkait penggunaan media promosi kesehatan dalam pencegahan gastritis.

D. Keterbatasan Penelitian

Penelitian ini terkait perbandingan efektivitas *flipbook* dan *leaflet* terhadap perilaku pencegahan gastritis pada remaja sekolah menengah pertama (SMP) Negeri di Kabupaten Bulukumba, masih terdapat keterbatasan yaitu:

1. Peneliti tidak menggunakan variabel perancu yang diteliti pada penelitian ini. Maka dari itu, penelitian selanjutnya harus membahas dan menguji variabel perancu seperti tingkat pendidikan orang tua, sosial ekonomi dan agama yang memengaruhi tingkat pengetahuan, sikap dan tindakan responden.
2. Pada penelitian ini, proses pengambilan data melalui pengisian kuesioner pada responden bersifat subyektif sehingga kebenaran data bergantung dari kejujuran responden.

BAB V

PENUTUP

A. Kesimpulan

Berlandaskan konsekuensi integritas penelitian terkait perbandingan efektivitas *flipbook* dan *leaflet* terhadap perilaku pencegahan gastritis pada remaja sekolah menengah pertama (SMP) Negeri di Kabupaten Bulukumba, maka disimpulkan bahwa:

1. Berlandaskan hitungan analisis didapati perbandingan efektivitas media promosi kesehatan terhadap pencegahan gastritis pada variabel pengetahuan. Pada media *flipbook* diperoleh nilai perbedaan *pre-post* yaitu 28.12 poin. Pada media *leaflet* diperoleh nilai perbedaan *pre-post* yaitu 23.00 poin. Sedangkan pada kelompok kontrol diperoleh nilai perbedaan *pre-post* yaitu 18.03 poin.
2. Bersumber dari hasil analisis diperoleh perbandingan efektivitas media promosi kesehatan terhadap pencegahan gastritis pada variabel sikap. Pada media *flipbook* diperoleh nilai perbedaan *pre-post* yaitu 31.78 poin. Pada media *leaflet* diperoleh nilai perbedaan *pre-post* yaitu 30.50 poin. Sedangkan pada kelompok kontrol diperoleh nilai perbedaan *pre-post* yaitu 14.75 poin.
3. Berdasarkan hasil analisis diperoleh perbandingan efektivitas media promosi kesehatan terhadap pencegahan gastritis pada variabel

tindakan. Pada media *flipbook* diperoleh nilai perbedaan *pre-post* yaitu 19.66 poin. Pada media *leaflet* diperoleh nilai perbedaan *pre-post* yaitu 18.93 poin. Sedangkan pada kelompok kontrol diperoleh nilai perbedaan *pre-post* yaitu 18.14 poin.

B. Implikasi Penelitian

1. Bagi Tempat Penelitian

Dapat dijadikan sebagai landasan informasi mengenai penggunaan *flipbook* lebih efektif dalam pemberian edukasi untuk menambahkan pengetahuan, sikap dan tindakan responden dalam pencegahan gastritis.

2. Bagi Layanan Kesehatan

Dapat dimanfaatkan sebagai sumber informasi mengenai penggunaan *flipbook* dalam promosi kesehatan lebih efektif digunakan di ruang tertutup (*indoor*) dengan partisipan yang terbatas dan *leaflet* efektif digunakan di ruang terbuka (*outdoor*) dengan partisipan yang banyak untuk meningkatkan dan memaksimal pencegahan gastritis.

3. Bagi Peneliti Lainnya

Dapat dijadikan sebagai informasi dan data awal mengenai pencegahan gastritis dengan media *flipbook* dan *leaflet*. Diharapkan dengan adanya penelitian ini, peneliti selanjutnya menambahkan variabel perancu terkait pendidikan orang tua, sosial ekonomi dan agama untuk lebih memaksimalkan penelitian yang sudah ada.

DAFTAR PUSTAKA

- Amanullah, M. A. (2020). *Pengembangan Media Pembelajaran Flipbook Digital guna Menunjang Proses Pembelajaran di Era Revolusi Industri : Jurnal Dimensi Pendidikan Pembelajaran*. JDPP. 3800.
- Ambarwati, A., Purwandari, & Prasetiowati, H. (2023). *Penggunaan Media Flip book untuk Meningkatkan Ketrampilan Berbicara dan Berfikir Kritis pada Siswa Kelas 5 SDN Kraton 2 Maospati Magetan tahun pelajaran 2022/2023*. Pendas: Jurnal Ilmiah Pendidikan Dasar, 8(2), 4670–4680.
- Anisha Tiara & Farit, A. (2017). 2(6), 1–11. *Efektifitas Media Audio Visual dan Leaflet Terhadap Peningkatan Pengetahuan, Sikap dan Tindakan tentang Pencegahan Penyakit Gastritis pada Santriwati Di Pondok Pesantren Hidayatullah Putri dan Ummusshabri Kota Kendari Tahun 2017: Jurnal Ilmiah Mahasiswa Kesehatan Masyarakat*. 2(6), 1–11.
- Anggrasari, L. A., Dayu, D. P. K., Widihantari, T. A., & Setyaningsih, N. D. (2021). *The Effect of the Use of Flipbook Culture Story Media on Reading Literations of Elementary School Students: Jurnal Advances in Social Science, Education and Humanities* 524(Icce 2020), 129–133.
- Aprilia, T. (2021). *Efektivitas Penggunaan Media Sains Flipbook Berbasis Kontekstual untuk Meningkatkan Kemampuan Berfikir Kritis Siswa The Effectiveness of the Use of Flipbook Science Media Based on Contextual to Improve Critical Thinking Ability of Students : Jurnal Penelitian Ilmu Pendidikan*. 14(1), 10–21.
- Ayu, H. (2015) *Gambaran Faktor-Faktor yang Mempengaruhi Pencegahan Gastritis pada Mahasiswa Fakultas Kesehatan Masyarakat: Jurnal Ilmiah Mahasiswa Kesehatan Masyarakat*. Universitas Sumatera Utara
- Azhari, N., & Kurnaisih, E. (2022). *Pengaruh Edukasi Melalui Media Leaflet Terhadap Pengetahuan Siswa Tentang Kesehatan Reproduksi Remaja, The Effect of Education Through Leaflet Media on Students ' Knowledge About Adolescent Reproductive Health: Jurnal Riset Media Keperawatan*. 4385, 38–43.

- Badan Pusat Statistik, B. (2020). *Jumlah Kasus 10 Penyakit Terbanyak di Kabupaten Bulukumba 2019 Number of cases of the 10 Most Diseases in Bulukumba Regency, 2019* : Bulukumba dalam angka 2020.
- Chlebicz, A. (2018). *Campylobacteriosis, Salmonellosis, Yersiniosis, and Listeriosis as Zoonotic Foodborne Diseases: A Review*: International Journal of Environmental Research and Public Health 1, 1–28. <https://doi.org/10.3390/ijerph15050863>
- Destiyanih. R, Hisni. D, F. N. (2022). *Pengaruh Edukasi Kesehatan Gastritis terhadap Perilaku Pencegahan pada Remaja di Depok* : Jurnal Promotif Preventif. 4(2), 94–99.
- Fauziah A, Ayuni S, Nadia M. (2020). *Edukasi tentang Pemberantasan Penyakit Menular pada Siswa Education on Eradication of Infected Diseases in Students in State 5 SMA Kota Banda Aceh*. Jurnal Pengabdian Masyarakat (Kesehatan), 2(1), 29–33.
- Fua Uwa. L, Milwati. S, S. (2019). *Hubungan antara Stres dan Pola Makan dengan Kejadian Gastritis yang terjadi di Puskesmas Dinoyo* : Nursing News Volume 4, Nomor 1, 2019. 4.
- Haliza, N., Mujiwati, E. S., Hunaifi, A. A., Nusantara, U., & Kediri, P. (2023). *Penggunaan Bahan Ajar Leaflet Berbasis Qr Code dan Google Sites pada Materi Organ Pernapasan Manusia dan Hewan*: Jurnal Tindakan Kelas. 3(2), 91–100.
- Hikmiyah, R., Almuhtarihan, I. F., Ratna, I., & Sendi, H. (2022). *The Effect of Education Using Slide Media on Students' Knowledge of Antacid Drug*: Journal The International Conference of Medicine and Health 2022, 307–315. <https://doi.org/10.18502/kme.v2i3.11881>
- Jajuli, J., Ningrum, D., Prameswari, A., & Dolifah, D. (2023). *Pengaruh Promosi Kesehatan Masyarakat Menggunakan Media*: Jurnal Ners 7, 1484-1489.
- Jayadi, Y. I., Amanda, R., Syahputri, D., & Wijaya, D. R. (2023). *Pengaruh Penyuluhan Jamban Sehat terhadap Perilaku Masyarakat Dusun Kampala Desa Limapocoe Kabupaten Maros. Education For Healthy Latrine in Kampala Hamlets, Limapocoe Village, Maros Regency*. Preventif: Jurnal Kesehatan Masyarakat 14(2), 1–10.

- Jayadi, Y. I., Wulandari, T., Wijaya, D. R., Departement, P. H., Medicine, F. O., Science, H., Negeri, U. I., & Makassar, A. (2022). *Clean and Healthy Living Behavior (CHLB) Through Washing Hands with Soap (WHWS) at SDN 10 Watang Bengo, Cenrana District, Maros Regency*: Euroasia Journal of Mathematics, Engineering, Natural & Medical Sciences International Indexed and Refereed ISSN 2667-6702. 9, 8–13. <https://doi.org/10.38065/euroasiaorg.951>
- Kemenag. (2019). *Al-Qur'an dan Terjemahan Kemenag 2019*.
- Khairani, M. D., Islam, U., Raden, N., & Palembang, F. (2020). *Prilaku Hidup Bersih dan Sehat : Perspektif Al- Qur ' an d an Sunnah Rasul*: Journal of Darussalam Islamic Studies.1(1), 31–44.
- Lakapu, P. A., Djara, J. I., Lakapu, D. E., & Debrina A. Nifus. (2023). *The Application Of Flip Book Media to Increasing Elementary Children's Learning Interest :* International Journal of Educational Sciences and Development 1(1), 22–29.
- Lestari, E., Shaluhiah, Z., & Adi, M. S. (2024). *Use of Android-Based Flipbook Educational Media to Increase Knowledge , Beliefs , Attitudes , and Intentions of Prospective Brides in Stunting Prevention in Semarang City: The Indonesian Journal of Health Promotion and Health Education*. 12(1), 54–63. <https://doi.org/10.20473/jpk.V12.I1.2024.54-63>
- Mahendra, D., Jaya, I. M. M., & Lumban, A. M. R. (2019). *Buku Ajar Promosi Kesehatan. Program Studi Diploma Tiga Keperawatan Fakultas Vokasi UKI*, 1–107.
- Majumdar, A., Pradhan, N., Sadasivan, J., & Acharya, A. (2018). *Food Degradation and Foodborne Diseases: A Microbial Approach*: Indian Journal Institute of Science Education and Research (IISER). Elsevier Inc. <https://doi.org/10.1016/B978-0-12-811515-2/00005-6>
- Mambang. (2020). *Pengertian, Definisi, Jenis dan Faktor yang Memengaruhi Pengetahuan : Kementerian Pendidikan dan Kebudayaan RI*.
- Marthalena, Y., Yunitasari, E., & Nurzanah, E. (2021). *Penyuluhan Kesehatan mengenai Penyakit Gastritis di Desa Batang Harjo Kecamatan Batang Hari Kabupaten Lampung Timur*: Journal of Public Health Concerns. 1(1), 49–58.

- Mochartini, T & Dewi N. (2023). *The Effectiveness of Combination Online and Offline Health Promotion on Gastritis Prevention Among Undergraduate Nursing Students*: Comprehensive Nursing Journal. Vol. 9 No.(July).
- Nikmah, M. J., Fatihah, N. I., & Fadholah, A. (2022). *Pengaruh Penyuluhan Kesehatan Terhadap Perilaku Pencegahan Kekambuhan Gastritis pada Santriwati PMDG*: Pharmaceutical Journal of Islamic Pharmacy 6(1), 66–75.
- Nilawati Uly, Sri Wahyuni, I. W. Y. (2018). *The Effectivity of Health Media Promotion (Leaflet) in Society's Knowledge about Gastritis in Palopo Indonesia*: Interntional Journal Nursing Workshop and Conference.
- Oktarina, R., -, A., -, M. G., -, F., Muskhir, M., & Effendi, H. (2021). *The Effect of The Use of Multimedia Flip Book With the Flipped Classroom Approach in Vocational School*. Journal of Education Technology, 5(1), 159.
- Pito, A. H. (2021). *Konsep Media Pembelajaran Dalam Perspektif Alquran. Media Pembelajaran Dalam Perspektif Al-Quran, Ilmuna: Jurnal Studi Pendidikan Agama Islam*, 3(2), 87–101. <https://doi.org/10.54437/ilmuna.v3i2.228>
- Pomarida Simbolon, N. S. (2022). *Hubungan Pengetahuan dengan Perilaku Pencegahan Gastritis pada Mahasiswa, Relationship Knowledge with Gastritis Prevention Behavior in Students* : Jurnal Kesehatan Terpadu 13(1), 12–20.
- Rahayu, D & Pramadani A. P. (2021). *Penerapan Media Pembelajaran Flipbook Interaktif untuk Meningkatkan Hasil Belajar Siswa*: Indonesian Journal of Mathematics and Natursal Science Education.2(2), 105–114.
- Ramadhanti, C. A., Adespin, D. A., & Julianti, H. P. (2019). *Perbandingan Penggunaan Metode Penyuluhan Dengan dan Tanpa Media Leaflet Terhadap Pengetahuan Dan Sikap Ibu Tentang Tumbuh Kembang Balita*. Jurnal Kedokteran Diponegoro, 8(1), 99–120.
- Ruyadi, I. (2015). *Pemanfaatan brosur dan leaflet sebagai media informasi dan komunikasi pertanian*: Jurnal Buletin Agro-Infotek. 1(1).
- Sari, W. N., & Ahmad, M. (2021). *Edukatif: Jurnal Ilmu Pendidikan Pengembangan Media Pembelajaran Flipbook Digital di Sekolah Dasar.*: Jurnal Ilmu Pendidikan. 3(5), 2819–2826.

- Shalahuddin, I & Rosidin, U. (2018). *Hubungan Pola Makan dengan Gastritis pada Remaja di Sekolah Menengah Kejuruan YBK3 Garut: Jurnal Kesehatan Bakti Tunas Husada*.18, 33–44.
- Shihab, M. Q. *Tafsir Al Misbah Pesan, Kesan dan Kesetaraan Al-Qur'an Cet I* (Jakarta : Lentera Hati 2002) Jilid.2 h.313
- Shihab, M. Q. (2011). *Tafsir Al-Misbah: Pesan dan Kesan Keserasian Al-Qur'an*. Jakarta: Lentera Hati (76).
- Simbolon, P., Waruwu, R. B., Laia, G. P., & Munthe, I. M. (2023). *Penyuluhan Kesehatan Tentang Penyakit Gastritis pada Mahasiswa Prodi MIK STIKes Santa Elisabeth Medan Tahun 2023: Jurnal Pengabdian Keada Masyarakat*. 3(2), 167–172. <https://doi.org/10.54259/pakmas.v3i2.2125>
- Sinaga, Meifa E, Apriza, W. (2024). *Pengaruh Penyuluhan Kesehatan Menggunakan Media Leaflet tentang Gastritis di SMAN 1 Perhentian Raja Tahun 2023: Jurnal Kesehatan Terpadu* 3(1), 63–71.
- Suharti, S. (2021). *Penyuluhan kesehatan tentang penyakit gastritis pada remaja: Journal of Public Health Concerns*. 1(1), 16–24.
- Sumangkut, M. S., & Karundeng, M. (2018). *Pengaruh Penyuluhan Kesehatan tentang Gastritis terhadap Pengetahuan dan Perilaku Pencegahan Gastritis pada Remaja di SMA Negeri 7 Manado: Jurnal Health Education*.
- Sumayyah. (2019). *Integrasi Al-Qur ' an dan Sains untuk Mengatur Pola Hidup Sehat: Jurnal Ilmu Al-Qur'an dan Tafsir* x(1940).
- Sundari, H. (2021). *Pengaruh Promosi Kesehatan Melalui Metode Ceramah dengan Media Pop-Up Book dan Leaflet tentang Pencegahan Gastritis Terhadap Pengetahuan dan Sikap Remaja SMP Negeri 5 Kota Bengkulu : Skripsi Jurusan Promosi Kesehatan, Poltekkes Kemenkes Bengkulu*.
- Syarfaini, Anwar Ibrahim, I., Syahrir, S., Edar, I. W., Rini Jusriani, Adha, A. S., & Yusriyanto. (2023). *Pengaruh Edukasi Gizi Terhadap Pengetahuan Dan Self Management Pada Penderita Diabetes Melitus Tipe 2. Al GIZZAI: Public Health Nutrition Journal*, III(1), 33–42. <https://doi.org/10.24252/algizzai.v3i1.35008>

- Tri Bintang Perkasa, Hermansyah, D. (2019). *Effective Gastritis Healthy Card Games in Increasing Adolescent Understanding about Gastritis*: Journal Advances in Health Sciences. 14(Icihc 2018), 44–47.
- Triana, R., & Supriadi, C. (2022). *Nilai-Nilai Kesehatan Sosial dalam Surat Ali-Imran Ayat 133-134*: Jurnal Diklat Teknis Pendidikan dan Keagamaan Vol. 10, No. 1, Juni 2022 . 10(1).
- Wibowo, M, Ahid, A & Priadini. (2023). Internet-Based Flipbook as A Health Medium on The Danger of Smoking for Teenagers. *Jurnal Kesehatan*, 2(2), 196–207. <https://journal.aiska-university.ac.id/index.php/gaster>
- Widyasari, S. (2022). *Pengaruh Edukasi dengan Media Flipbook Terhadap Perilaku Pencegahan Bullying pada Siswa MTs N 1 Grobogan* : Jurnal Ners, Program Studi Keperawatan Program Sarjana Universitas Kusuma Husada Surakarta. 53.
- Wijaya, D. R. (2023). *Penyuluhan Cuci Tangan Pakai Sabun Pada Santri TPA Nurul Muallim Kab. Gowa*. Sociality: Journal of Public Health Service, 2, 65–69. <https://doi.org/10.24252/sociality.v2i1.36279>
- Yulia Pratiwi, I. E. A. (2021). *Pengaruh Health Literacy melalui Media Brosur tentang Pengobatan Gastritis terhadap Pengetahuan Warga di Desa Muktiharjo Kabupaten Pati*: Cendekia Journal of Pharmacy . 5(1), 63–69.
- Yulianis, Fauziah, A. & Kusmawati, D. (2020). *Informasi Kesehatan melalui Penyuluhan , Poster dan Leaflet di Dusun Talang Parit Desa Kemingking Dalam Kecamatan Taman Rajo Provinsi Jambi*: Jurnal Abdimas Kesehatan (JAK).2(2), 157–162.



Lampiran 1

LEMBAR PERSETUJUAN MENJADI RESPONDEN PENELITIAN
(INFORMED CONSENT)

Dengan ini, Saya yang bertanda tangan dibawah ini:

Nama :

Kelas :

Usia :

Menyatakan kesediaan untuk turut berpartisipasi menjadi responden penelitian yang dilakukan oleh saudari Dian Yuliawati Darwis Program Studi Strata-1 (S1) Kesehatan Masyarakat Fakultas Kedokteran dan Ilmu Kesehatan Universitas Islam Negeri Alauddin Makassar dengan judul Penelitian **“Perbandingan Efektivitas *Flipbook* dan *Leaflet* terhadap Perilaku Pencegahan Gastritis pada Remaja Sekolah Menengah Pertama (SMP) Negeri di Kabupaten Bulukumba”**.

Peretujuan ini saya buat secara sukarela, tanpa paksaan dan tekanan dari pihak manapun, semoga dapat dipergunakan dengan sebaik-baiknya.

Bulukumba,.....2024

Responden

(.....)

Lampiran 2

KUESIONER PENELITIAN
PERBANDINGAN EFEKTIVITAS *FLIPBOOK* DAN *LEAFLET*
TERHADAP PERILAKU PENCEGAHAN GASTRITIS PADA REMAJA
SEKOLAH MENENGAH PERTAMA (SMP) NEGERI
DI KABUPATEN BULUKUMBA

Nama Responden :
Jenis Kelamin :
Kelas :
Umur :



Petunjuk Pengisian

1. Bacalah terlebih dahulu petunjuk pengisian jawaban pada lembar kuesioner
2. Jawablah pertanyaan pada kuesioner ini dengan jujur
3. Berilah tanda ceklist (√) pada kotak jawaban
4. Pada pertanyaan pilihan ganda, pililah jawaban yang menurut anda paling benar
5. Setiap pertanyaan hanya boleh diisi dengan satu jawaban

A. Pengetahuan terhadap gastritis

1. Apakah yang anda ketahui tentang gastritis atau maag?
 - a. Peradangan dinding lambung
 - b. Peradangan dinding usus
 - c. Peradangan tenggorokan
 - d. Peradangan dinding ginjal
2. Menurut anda gastritis atau maag dibagi menjadi 2, yaitu?
 - a. Gastritis kronis dan akut
 - b. Gastritis kronis dan medium
 - c. Gastritis medium dan febris
 - d. Gastritis febris dan akut
3. Menurut anda apa saja penyebab gastritis atau maag?
 - a. Makan dengan kadar gula tinggi dan bakteri
 - b. Makan tidak teratur, obat penghilang rasa nyeri (analgetik) , dan bakteri
 - c. Makan tidak teratur, tidur larut malam, makan pedas dan manis
 - d. Tidak sarapan, bakteri, terpapar radiasi, dan tidur larut malam

4. Menurut anda bakteri penyebab gastritis atau maag adalah?
 - a. Salmonella typhosa
 - b. Vibrio comma
 - c. Helicobacter pylori
 - d. Entero bakteria
5. Menurut anda apa saja gejala gastritis atau maag?
 - a. Nyeri dan panas pada tenggorokan, serta demam
 - b. Nyeri pada epigastrium (ulu hati), mual, kembung, muntah
 - c. Nyeri dan panas pada bagian perut, demam
 - d. Nyeri pada epigastrium (ulu hati), demam, flu, batuk
6. Menurut anda apa akibat dari gastritis atau maag yang tidak diobati atau pengobatannya tidak dilakukan secara tuntas?
 - a. Kanker usus
 - b. Kanker tenggorokan
 - c. Gagal ginjal
 - d. Kanker lambung
7. Menurut anda HCL dalam mukosa lambung yang berperan penting dalam melindungi lambung, adalah singkatan dari?
 - a. Asam hidrogen klorida
 - b. Asam karbondioksida
 - c. Asam laktat
 - d. Asam mono hidrogen
8. Menurut anda faktor berisiko dibawah ini yang harus dihindari agar dapat mencegah terkena penyakit gastritis atau maag adalah?
 - a. Stress dan rokok
 - b. Rokok dan kurang minum air putih
 - c. Kurang minum air putih dan stres
 - d. Kurang minum air putih dan tidak berolahraga
9. Menurut anda jenis makanan yang harus dihindari untuk mencegah terkena penyakit gastritis atau maag?
 - a. Makanan bersuhu panas dan makanan yang memiliki rasa asam
 - b. Makanan yang tidak bersih dan makanan pedas serta asam
 - c. Makanan dengan kadar gula tinggi, memiliki rasa asam dan pedas
 - d. Makanan pedas dan asam, serta makanan berlemak dan menggunakan bahan penyedap
10. Menurut anda apa saja yang dapat mencegah kekambuhan gastritis atau maag ?

- a. Mengoleskan minyak penghangat pada perut dan meminum obat anti inflamasi
 - b. Berolahraga, tidur yang cukup, dan meminum 8 gelas air putih/hari
 - c. Mengatur pola makan dan menghindari makanan serta minuman iritatif
 - d. Makan makanan bergizi, minum air putih 8 gelas/hari, tidur yang cukup, mencuci tangan pakai sabun
11. Menurut anda jenis minuman yang harus dihindari untuk mencegah terkena penyakit gastritis atau maag adalah?
- a. Jus buah asam dan minuman bersuhu dingin
 - b. Susu kental manis
 - c. Kopi, alkohol, dan minuman bersoda
 - d. Minuman bersoda, jus buah asam, susu cokelat
12. Menurut anda jenis makanan yang dianjurkan bagi penderita gastritis atau maag yaitu?
- a. Kol, roti, pepaya
 - b. Kol, kacang-kacangan, salak
 - c. Wortel, kentang rebus, bubur
 - d. Kol, bubur, pepaya
13. Menurut anda pencegahan yang dapat dilakukan untuk terhindar dari penyakit gastritis atau maag adalah?
- a. Mengonsumsi makanan sehat dan bergizi dalam jumlah yang banyak, serta berolahraga teratur
 - b. Manajemen stress yang baik, serta makan teratur dan tepat waktu
 - c. Tidak merokok, mengonsumsi vitamin, dan tidak mengonsumsi alkohol
 - d. Tidak mengonsumsi alkohol, olahraga teratur, dan manajemen stress yang baik
14. Menurut anda makan dalam sehari yang dianjurkan adalah?
- a. 2x
 - b. 3x
 - c. 4x
 - d. 5x
15. Untuk mencegah terkena penyakit gastritis saat anda mengonsumsi obat penghilang rasa nyeri (analgetik), sebaiknya anda melakukan?
- a. Mengonsumsi obat dalam jumlah sedikit
 - b. Mencari obat pengganti
 - c. Mengonsumsi obat setelah makan besar
 - d. Mengonsumsi obat saat baru bangun tidur

Sumber: (Ayu, 2015) dan (Rachmatika, 2020)

Lampiran 3

Kuesioner Sikap terhadap Gastritis

Berikan tanda centang (✓) pada tempat yang sesuai dengan jawabanmu

Keterangan

SS = Sangat Setuju

S = Setuju

TS = Tidak Setuju

STS = Sangat Tidak Setuju

No	Pertanyaan	SS	S	TS	STS
1.	Makan tepat waktu untuk mencegah gastritis				
2.	Jadwal makan harus 3x sehari				
3.	Tidak merokok dapat mencegah terkena penyakit gastritis				
4.	Mengurangi makanan pedas dapat mencegah iritasi lambung				
5.	Manajemen stress yang baik dapat membantu pencegahan terkena penyakit gastritis				
6.	Tidak minum minuman beralkohol dapat mencegah iritasi lambung				
7.	Tidak makan makanan asam dapat mencegah terkena gastritis				
8.	Tidak minum kopi dalam jumlah banyak dapat mencegah iritasi lambung				
9.	Jarak waktu makan \leq 6 jam dapat mencegah iritasi lambung				
10.	Tidak makan makanan berlemak dan mengandung garam yang berlebihan dapat mencegah iritasi pada lambung				
11.	Makan 1x dalam sehari tidak meningkatkan asam lambung				
12.	Makanan pedas tidak mengiritasi Lambung				
13.	Gastritis dapat sembuh dengan sendirinya tanpa diobati				
14.	Merokok, minum kopi, dan minum alkohol tidak mengiritasi dinding lambung				
15.	Waktu makan yang terlambat tidak berpengaruh terhadap penyakit gastritis				

Lampiran 4

Kuesioner Tindakan terhadap Gastritis

Berikan tanda centang (✓) pada tempat yang sesuai dengan jawabanmu

Keterangan

SL = Selalu

SR = Sering

KK = Kadang-Kadang

TP = Tidak Pernah

No	Pertanyaan	SL	SR	KK	TP
1.	Saya makan tepat waktu walaupun banyak tugas dari sekolah				
2.	Saya mengonsumsi minuman beralkohol				
3.	Saya menggunakan obat-obat penghilang rasa sakit (contohnya : <i>paracetamol, asamafenamat, antalgin</i>) dalam jangka waktu lama				
4.	Saya merokok kurang dari satu bungkus perhari atau tidak merokok				
5.	Setiap makan saya memakan makanan pedas				
6.	Saya langsung memeriksa diri ke dokter bila terjadi keluhan lambung				
7.	Saya sarapan pagi sebelum berangkat ke sekolah				
8.	Saya minum air putih 8 gelas sehari				
9.	Saya minum minuman yang bersoda (misal : <i>coca-cola, sprite, dll</i>)				
10.	Saya makan tidak teratur				
11.	Saya mengonsumsi antasida (promag, dan mylanta) untuk mengobati sakit maag				
12.	Saya makan dengan jumlah yang sedikit				
13.	Banyak memikirkan sesuatu dan merasa stres				
14.	Saya makan 2x sehari tapi dengan porsi yang banyak				
15.	Saya mengonsumsi makan cepat saji (<i>fast food</i>)				

1	R018	14	L	1	0	0	0	1	1	0	1	0	0	0	0	1	1	1	8	53	K	4	3	2	2	2	2	1	2	2	2	1	2	2	2	1	2	28	47	N	4	3	2	3	1	3	4	2	3	3	4	2	3	3	2	4	2	42	70	P	
2	R027	13	L	1	0	0	0	0	1	0	0	0	0	0	1	0	1	1	8	53	K	4	2	2	1	2	2	1	2	2	1	2	2	2	2	3	30	50	N	4	2	3	2	3	4	2	2	3	3	1	3	2	4	2	40	66	P				
3	R038	14	L	1	0	0	0	0	1	0	0	1	0	1	0	0	1	1	8	53	K	4	3	1	2	2	1	2	2	3	2	1	1	2	1	2	29	48	N	4	3	2	4	4	3	3	2	2	2	2	3	3	2	3	3	2	4	2	42	70	P
4	R047	13	L	1	0	0	1	1	1	1	1	1	1	1	0	1	1	12	80	B	4	1	3	2	2	2	2	2	2	2	1	2	2	2	3	31	51	P	4	4	3	3	1	2	3	2	4	3	1	2	3	2	4	4	41	68	P				
5	R059	15	L	1	1	0	1	1	1	1	0	0	1	0	1	0	1	0	9	60	C	3	3	2	1	1	2	2	2	3	2	1	1	3	2	3	31	51	P	4	3	2	2	1	1	2	2	2	2	1	2	2	2	30	50	N					
6	R069	15	L	1	0	0	0	0	1	0	1	1	0	0	1	1	0	0	8	53	K	2	3	1	1	3	2	3	2	1	3	1	1	2	3	3	31	51	P	4	4	3	3	2	4	2	3	3	3	2	1	3	2	3	4	2	70	P			
7	R077	13	L	1	1	0	1	1	1	1	1	0	1	0	1	0	1	1	11	73	C	4	3	2	2	2	2	1	1	2	2	2	2	2	2	2	3	31	51	P	4	3	2	1	3	3	2	2	3	2	2	3	3	2	3	3	2	3	3	63	P
8	R089	15	L	1	0	0	1	1	0	1	0	0	0	1	1	0	0	0	8	53	K	3	2	2	1	2	1	2	2	2	2	2	2	2	2	2	29	48	N	3	4	3	4	4	2	3	2	3	1	2	3	2	3	2	4	41	68	P			
9	R098	14	L	1	0	0	1	0	1	1	0	0	0	1	0	0	1	1	8	53	K	4	2	2	3	1	2	1	2	2	2	2	2	2	2	2	3	31	51	P	4	3	2	3	4	2	3	4	2	3	3	2	3	2	3	4	3	71	P		
10	R109	15	L	1	1	1	0	0	1	1	1	0	0	0	0	0	1	0	8	53	K	4	4	3	1	2	4	1	1	1	2	1	1	1	4	1	3	31	51	P	3	2	3	3	2	2	1	1	2	3	2	1	1	2	2	30	50	N			
11	R117	14	L	1	1	0	0	1	1	0	1	0	0	0	0	0	1	0	7	46	K	3	2	2	2	2	2	2	2	2	1	2	2	2	2	2	3	31	51	P	4	2	2	2	2	1	2	3	2	1	1	2	2	2	2	30	50	N			
12	R127	13	L	1	0	0	0	0	1	1	1	0	1	1	0	0	1	0	7	46	K	4	4	3	2	3	3	3	3	3	3	2	3	3	4	46	76	P	4	3	3	2	4	2	4	2	4	2	3	2	3	2	3	2	3	4	3	71	P		
13	R139	15	L	1	1	0	1	1	1	0	1	0	1	1	0	0	1	1	10	66	C	4	4	3	4	2	3	3	3	2	2	4	3	3	4	3	46	76	P	3	4	3	3	1	3	2	3	4	3	3	2	2	2	4	4	2	70	P			
14	R147	13	L	1	1	0	1	1	1	1	1	0	1	1	1	0	1	0	11	73	C	3	2	2	2	2	2	2	2	2	1	2	2	3	2	3	31	51	P	3	2	2	2	3	1	2	2	2	2	2	1	2	2	1	2	2	1	29	48	N	
15	R158	14	P	1	0	0	1	1	0	1	0	1	1	0	0	1	0	8	53	K	4	3	4	3	2	4	3	2	2	1	2	1	1	2	3	36	60	P	4	3	3	4	3	2	3	1	2	3	2	3	3	3	2	4	41	68	P				
16	R167	13	P	1	1	0	0	1	1	0	1	0	0	1	0	1	1	0	8	53	K	4	3	2	2	2	1	2	2	2	1	1	2	2	2	30	50	N	3	4	2	3	2	1	2	3	2	4	2	2	3	2	2	3	2	3	71	P			
17	R178	14	P	1	0	0	0	1	1	1	1	1	0	1	1	0	0	0	8	53	K	4	2	2	2	2	1	2	1	1	3	2	2	3	30	50	N	4	2	2	2	1	1	2	3	1	2	2	2	2	2	2	30	50	N						
18	R188	14	P	1	1	0	1	1	0	1	0	0	0	0	1	0	1	1	8	53	K	4	3	2	2	2	2	4	2	4	2	2	2	2	3	31	51	P	4	3	2	3	4	3	1	2	3	3	2	3	2	2	2	39	65	P					
19	R197	13	P	1	0	0	1	1	1	1	0	0	1	1	0	1	1	0	9	60	C	3	2	2	2	4	2	2	2	1	2	2	2	1	30	50	N	4	3	3	2	1	3	2	3	2	2	3	2	3	4	2	39	65	P						
20	R209	15	P	1	0	0	1	1	0	1	0	0	1	1	0	0	1	1	8	53	K	4	2	1	3	2	1	3	2	3	2	1	1	2	1	2	30	50	N	4	2	3	4	2	3	4	1	2	3	3	2	2	3	2	2	40	66	P			
21	R218	15	P	1	0	1	0	1	1	1	1	0	0	0	0	0	1	0	7	46	K	3	3	4	4	3	3	4	3	2	1	1	2	2	4	31	51	P	4	2	1	2	1	3	2	2	3	2	2	2	1	1	2	30	50	N					
22	R229	15	P	1	0	0	0	1	1	1	1	0	0	1	0	0	1	1	8	53	K	4	3	2	1	2	2	2	2	2	3	1	2	1	2	1	30	50	N	3	2	2	2	1	2	2	3	2	2	1	2	2	2	2	30	50	N				
23	R237	14	P	1	1	0	1	1	1	1	0	0	0	1	1	0	1	1	8	53	K	4	3	4	1	3	4	4	2	3	3	3	2	1	3	3	31	51	P	3	3	4	2	2	1	3	4	3	2	2	3	2	3	2	3	2	39	65	P		
24	R249	15	P	1	0	1	0	1	1	1	0	0	1	0	1	0	1	1	11	73	C	3	2	2	1	3	3	2	2	1	3	2	2	2	1	1	30	50	N	4	2	2	4	2	2	1	3	4	2	3	4	2	4	2	4	3	4	2	70	P	
25	R258	15	P	1	0	1	0	0	1	1	0	0	1	1	0	0	1	1	8	53	K	3	3	3	4	3	4	4	3	3	3	3	4	2	3	3	48	80	P	4	2	3	3	1	4	4	2	3	2	3	3	2	3	2	3	2	4	41	68	P	
26	R269	15	P	1	1	0	0	1	1	0	0	0	0	1	1	1	1	1	8	53	K	3	3	3	2	2	3	2	2	2	2	3	2	2	3	3	31	51	P	4	2	3	2	4	3	3	3	2	4	2	3	2	3	2	3	2	4	2	70	P	
27	R277	13	P	1	0	0	0	0	1	1	0	1	1	1	0	0	1	1	8	53	K	3	3	1	4	2	2	2	2	2	2	3	2	2	2	3	31	51	P	3	4	2	1	1	2	2	1	2	2	2	2	2	2	2	2	2	30	50	N		
28	R289	14	P	1	0	0	0	1	1	0	0	1	0	1	1	0	1	0	8	53	K	4	3	3	2	2	2	1	2	1	2	1	2	1	2	30	50	N	3	4	4	3	1	3	4	3	2	4	2	3	2	3	2	3	2	4	3	71	P		
29	R298	15	P	1	0	0	0	1	1	0	0	1	1	1	0	1	1	0	8	53	K	4	3	2	3	3	3	3	3	2	2	4	4	3	2	3	36	60	P	3	3	3	2	3	4	2	4	2	3	3	2	3	2	3	2	2	4	41	68	P	
30	R309	15	P	1	1	0	0	1	1	1	0	1	0	1	0	0	1	0	7	46	K	3	3	2	3	2	1	3	2	3	3	2	2	3	3	3	31	51	P	4	2	3	4	3	3	3	2	2	3	2	3	2	3	2	3	2	3	4	41	68	P
31	R318	15	P	1	0	0	0	1	1	1	0	1	0	0	1	1	1	1	0	8	53	K	4	3	4	3	3	3	2	4	2	3	4	4	2	2	3	46	76	P	3	2	3	2	3	2	1	2	2	3	2	1	2	2	1	2	2	1	30	50	N
32	R328	14	L	1	1	0	0	0	1	1	1	0	1	0	1	0	0	1	8	53	K	4	2	2	2	2	2	1	2	2	1	2	2	2	2	30	50	N	4	3	3	2	3	1	2	3	2	3	2	3	2	3	2	2	38	63	P				
33	R339	15	L	1	1	1	0	0	1	1	0	1	1	0	0	1	0	1	11	73	C	3	3	3	2	1	2	2	1	2	2	2	1	2	2	2	30	50	N	4	3	2	2	2	1	2	2	1	2	2	1	2	2	2	1	30	50	N			
34	R348	15	L	1	0	0	1	1	1	0	0	1	0	1	1	0	0	1	8	53	K	4	3	3	2	2	2	3	1	3	2	3	2	2	2	3	31	51																							

1	R019	15	P	1	1	0	0	0	1	1	1	1	0	1	0	1	1	0	9	60	C	4	3	3	4	2	3	4	3	1	1	3	2	2	3	3	41	68	P	4	3	3	2	3	3	3	2	2	3	2	3	2	3	2	3	2	3	41	68	P		
2	R029	15	P	1	0	1	0	1	1	0	1	0	0	1	1	0	1	1	9	60	C	4	3	2	2	2	1	2	2	2	1	2	1	2	2	2	30	50	N	3	4	3	2	1	3	4	3	2	2	3	3	2	2	3	2	2	3	40	66	P		
3	R037	13	L	1	1	0	0	0	1	0	1	1	0	1	0	0	1	1	8	53	K	4	4	3	4	2	3	3	2	2	1	2	4	3	2	2	41	68	P	3	2	2	2	2	1	2	3	2	2	3	1	2	2	1	30	50	N					
4	R048	14	P	1	0	0	1	1	1	1	1	0	0	1	0	0	1	1	9	60	C	3	2	2	2	1	2	3	2	1	2	2	2	2	2	2	30	50	N	3	3	3	2	4	3	2	3	2	2	2	3	2	3	2	3	2	3	39	65	P		
5	R059	15	L	1	0	0	0	0	1	1	1	0	1	1	0	1	1	1	9	60	C	3	2	2	2	2	2	2	3	1	1	1	3	2	2	2	30	50	N	3	3	2	4	2	3	3	2	2	2	1	3	2	2	3	37	61	P					
6	R067	13	P	1	0	1	0	1	1	1	1	0	0	1	1	0	1	1	9	60	C	4	4	3	3	2	3	3	3	3	4	2	3	3	2	2	44	73	P	4	3	2	2	2	1	2	2	1	2	2	2	2	1	2	2	30	50	N				
7	R077	13	P	1	0	1	0	1	1	1	1	0	0	0	0	1	1	1	8	53	K	4	3	3	2	3	3	1	3	2	3	3	3	2	2	1	40	66	P	4	3	3	2	3	4	3	2	1	2	3	2	3	2	3	2	3	40	66	P			
8	R088	14	P	1	0	0	1	1	1	0	1	1	1	1	0	1	1	1	9	60	C	4	3	2	3	3	2	3	3	3	3	3	3	2	3	3	43	71	P	3	4	3	2	2	3	2	3	2	2	2	3	2	3	2	3	3	39	65	P			
9	R098	14	P	1	0	0	1	1	1	1	0	1	0	1	0	1	1	1	9	60	C	4	3	3	3	3	3	3	2	3	2	3	2	1	3	3	41	68	P	3	4	3	3	2	4	2	3	2	3	2	3	2	3	2	3	2	3	2	41	68	P	
10	R107	13	L	1	1	0	0	1	1	1	0	0	0	1	0	0	1	1	8	53	K	4	4	3	3	2	3	3	2	3	3	3	3	3	3	40	66	P	4	3	2	2	2	1	2	2	3	2	1	2	2	1	1	30	50	N						
11	R118	14	P	1	1	1	0	1	1	1	1	1	0	1	0	0	1	1	9	60	C	3	3	3	4	2	3	4	3	1	3	3	3	2	3	3	43	71	P	4	3	1	2	1	2	3	2	2	1	2	3	2	1	2	2	1	30	50	N			
12	R127	13	P	1	1	1	0	1	1	1	1	1	0	1	0	0	1	10	66	C	4	3	2	2	2	2	2	1	2	2	2	1	2	2	2	1	2	30	50	N	4	3	3	2	2	3	2	3	2	3	2	3	2	3	2	3	2	3	2	40	66	P
13	R138	14	P	1	1	0	0	1	1	0	1	1	0	1	0	0	1	1	9	60	C	4	4	3	4	2	3	3	1	3	3	3	2	2	2	41	68	P	3	3	2	4	3	3	2	3	2	2	3	2	3	2	3	2	3	2	3	2	39	65	P	
14	R147	13	P	1	1	1	0	1	1	1	0	1	0	0	0	0	1	1	9	60	C	4	4	2	3	4	1	2	3	4	2	3	3	1	3	1	40	66	P	4	3	3	3	4	2	3	2	4	2	4	3	3	3	3	3	3	3	46	60	P		
15	R158	13	P	1	1	0	0	1	1	1	1	0	0	1	0	1	1	10	66	C	4	3	2	2	4	3	3	3	4	3	3	3	2	2	3	41	68	P	4	2	3	1	3	4	2	3	2	2	1	3	3	2	2	37	61	P						
16	R167	13	P	1	0	1	0	1	1	0	1	0	0	1	1	1	1	1	9	60	C	4	4	3	3	2	3	3	3	2	2	4	3	3	2	3	44	73	P	3	3	4	2	1	3	4	2	3	2	3	1	2	3	2	3	2	3	38	63	P		
17	R179	15	P	1	0	0	0	1	1	0	1	1	0	1	1	0	1	1	9	60	C	4	3	2	2	3	3	3	4	3	4	3	4	3	2	2	41	68	P	4	2	1	3	1	4	3	3	3	4	2	3	3	3	3	3	3	42	70	P			
18	R188	14	P	1	1	0	0	1	1	1	1	1	1	1	0	1	1	11	80	B	3	3	4	3	2	2	3	3	2	3	3	3	4	3	41	68	P	4	2	3	1	2	2	2	1	2	2	2	2	2	1	2	2	30	50	N						
19	R197	13	P	1	1	1	0	1	1	1	1	1	1	1	0	0	1	0	10	66	C	3	2	3	1	2	1	2	2	2	2	2	1	3	2	2	30	50	N	4	3	2	4	2	4	3	3	2	3	3	3	3	3	3	3	3	3	45	75	P		
20	R207	13	P	1	1	1	0	1	1	0	1	0	0	1	1	1	1	1	9	60	C	4	2	1	2	1	2	2	1	2	2	1	3	2	3	2	30	50	N	4	3	2	3	2	1	2	2	1	2	2	1	2	2	1	2	2	1	30	50	N		
21	R218	14	L	1	1	0	0	1	1	0	0	0	0	1	1	1	1	1	9	60	C	3	3	2	3	3	3	3	3	2	2	3	2	2	2	2	39	65	P	4	3	3	2	1	3	4	2	3	2	3	2	3	3	2	3	3	2	40	66	P		
22	R228	14	L	1	1	1	0	1	1	1	1	0	0	0	1	1	1	10	66	C	3	4	3	3	4	4	3	3	3	3	1	1	2	2	2	41	68	P	3	3	4	2	1	3	2	3	3	4	2	3	2	3	3	3	3	41	68	P				
23	R238	14	P	0	0	0	0	0	0	1	1	0	0	1	0	1	1	1	6	40	K	3	4	3	2	3	2	3	2	1	4	3	2	3	3	40	66	P	4	2	2	4	3	2	1	2	2	2	3	1	3	2	2	35	58	P						
24	R249	15	L	1	1	0	0	1	1	1	0	1	0	1	1	1	1	1	9	60	C	4	4	1	3	4	2	3	3	3	4	1	3	2	2	43	71	P	3	2	4	2	2	1	2	1	2	2	1	2	1	2	2	2	2	2	2	29	48	N		
25	R259	15	L	1	1	0	1	1	1	1	1	0	0	1	1	1	1	0	9	60	C	4	3	2	2	2	2	1	2	2	1	2	2	2	2	30	50	N	4	2	3	2	3	2	3	4	2	3	2	4	1	2	4	1	2	40	66	P				
26	R268	14	L	1	0	0	1	1	1	1	1	0	0	1	1	1	1	1	9	60	C	4	1	3	3	2	3	3	4	2	3	1	1	1	3	1	35	58	P	4	2	1	3	4	2	4	2	2	3	3	2	4	3	2	4	3	2	41	68	P		
27	R278	14	L	1	0	1	1	1	1	0	1	0	0	1	1	0	1	10	66	C	4	4	2	2	3	2	2	2	3	2	3	2	3	3	4	41	68	P	3	3	4	2	3	2	3	2	2	3	4	3	3	2	3	4	3	3	42	70	P			
28	R289	15	P	1	0	1	0	1	1	1	0	1	0	0	0	0	1	1	6	40	K	3	2	1	2	3	2	2	2	1	2	2	3	1	2	2	30	50	N	4	4	2	3	1	2	3	4	2	3	1	2	3	3	3	3	40	66	P				
29	R299	14	L	1	1	0	1	1	1	1	1	0	0	1	1	1	1	11	80	B	4	3	2	2	2	2	3	3	2	3	3	2	2	3	3	39	65	P	4	3	2	1	2	3	2	1	2	1	1	3	1	2	1	2	4	2	29	48	N			
30	R309	15	L	1	0	1	0	1	1	1	0	1	0	1	1	0	1	10	66	C	4	3	2	3	3	2	3	2	2	3	3	3	2	4	41	68	P	3	3	4	2	3	4	2	1	3	2	3	3	2	3	3	2	3	2	40	66	P				
31	R318	14	L	1	0	1	0	1	1	1	0	0	0	1	0	1	1	8	53	K	4	4	2	2	2	2	3	2	3	3	3	2	2	39	65	P	3	4	3	2	2	4	2	3	3	2	3	1	3	1	3	2	3	40	66	P						
32	R328	14	P	1	0	1	0	1	1	1	0	1	0	1	1	0	1	1	9	60	C	4	3	2	3	3	3	3	3	2	2	3	1	3	2	40	66	P	4	4	2	3	1	3	4	3	3	2	2	2	3	2	3	2	3	2	3	41	68	P		
33	R339	15	P	1	0	0	1	0	0	1	1	1	0	1	1	0	1	1	9	60	C	4	3	4	2	2	2	3	1	2	3	2	2	3	3	3	39	65	P	3	3	4	1	2	2	2	1	2	2	2	1	2	2	1	2	2	1	30	50	N		
34	R349	15	L	1	1	0	0	1	1	0	1	1	1	1	1	1	1	11	80	B																																										

Lampiran 6

OUTPUT KELOMPOK INTERVENSI (*FLIPBOOK*)

Jenis Kelamin

		Frequency	Percent	Valid Percent	Cumulative Percent
Valid	L	17	38.6	38.6	38.6
	P	27	61.4	61.4	100.0
	Total	44	100.0	100.0	

Umur

		Frequency	Percent	Valid Percent	Cumulative Percent
Valid	12	6	13.6	13.6	13.6
	13	6	13.6	13.6	27.3
	14	22	50.0	50.0	77.3
	15	10	22.7	22.7	100.0
	Total	44	100.0	100.0	

Kelas

		Frequency	Percent	Valid Percent	Cumulative Percent
Valid	7	11	25.0	25.0	25.0
	8	13	29.5	29.5	54.5
	9	20	45.5	45.5	100.0
	Total	44	100.0	100.0	

Descriptive Statistics

	N	Minimum	Maximum	Mean	Std. Deviation
Pengetahuan_Pre	44	13	73	53.27	12.935
Pengetahuan_Post	44	66	100	81.39	7.049
Sikap_Pre	44	33	80	54.36	10.153
Sikap_Post	44	50	93	86.14	6.465
Tindakan_Pre	44	40	80	64.43	9.317
Tindakan_Post	44	50	91	84.09	6.317
Valid N (listwise)	44				

NPar Tests**One-Sample Kolmogorov-Smirnov Test**

		Pengetahuan Pre	Pengetahuan Post	SikapPre	SikapPost	TindakanPre	TindakanPost
N		44	44	44	44	44	44
Normal Parameters ^{a,b}	Mean	53.27	81.39	54.36	86.14	64.43	84.09
	Std. Deviation	12.935	7.049	10.153	6.465	9.317	6.317
Most Extreme Differences	Absolute	.196	.286	.146	.250	.132	.217
	Positive	.122	.214	.146	.136	.132	.217
	Negative	-.196	-.286	-.097	-.250	-.112	-.171
Test Statistic		.196	.286	.146	.250	.132	.217
Asymp. Sig. (2-tailed)		.000 ^c	.000 ^c	.000 ^c	.000 ^c	.005 ^c	.000 ^c

a. Test distribution is Normal.

b. Calculated from data.

c. Lilliefors Significance Correction.

Wilcoxon Signed Ranks Test

		Ranks		
		N	Mean Rank	Sum of Ranks
Pengetahuan_Post - Pengetahuan_Pre	Negative Ranks	0 ^a	.00	.00
	Positive Ranks	44 ^b	22.50	990.00
	Ties	0 ^c		
	Total	44		
Sikap_Post - Sikap_Pre	Negative Ranks	0 ^d	.00	.00
	Positive Ranks	44 ^e	22.50	990.00
	Ties	0 ^f		
	Total	44		
Tindakan_Post - Tindakan_Pre	Negative Ranks	1 ^g	4.00	4.00
	Positive Ranks	42 ^h	22.40	942.00
	Ties	1 ⁱ		
	Total	44		

Test Statistics ^a			
	Pengetahuan_Post - Pengetahuan_Pre	Sikap_Post - Sikap_Pre	Tindakan_Post - Tindakan_Pre
Z	-5.790 ^b	-5.781 ^b	-5.784 ^b
Asymp. Sig. (2-tailed)	.000	.000	.000

a. Wilcoxon Signed Ranks Test

b. Based on negative ranks.

OUTPUT KELOMPOK INTERVENSI (*LEAFLET*)

Frequencies

		Jenis Kelamin			
		Frequency	Percent	Valid Percent	Cumulative Percent
Valid	L	24	54.5	54.5	54.5
	P	20	45.5	45.5	100.0
	Total	44	100.0	100.0	

		Umur			
		Frequency	Percent	Valid Percent	Cumulative Percent
Valid	13	11	25.0	25.0	25.0
	14	13	29.5	29.5	45.4
	15	20	45.4	45.4	100.0
	Total	44	100.0	100.0	

		Kelas			
		Frequency	Percent	Valid Percent	Cumulative Percent
Valid	7	13	29.5	29.5	29.5
	8	14	31.8	31.8	61.4
	9	17	38.6	38.6	100.0
	Total	44	100.0	100.0	

Descriptives

Descriptive Statistics					
	N	Minimum	Maximum	Mean	Std. Deviation
Pengetahuan_Pre	44	46	80	57.98	9.262
Pengetahuan_Post	44	73	100	80.98	4.939
Sikap_Pre	44	47	80	55.11	8.976
Sikap_Post	44	50	96	85.61	3.411
Tindakan_Pre	44	48	76	69.05	3.634
Tindakan_Post	44	50	93	87.98	2.749
Valid N (listwise)	44				

NPar Tests

One-Sample Kolmogorov-Smirnov Test

		Pengetahuan Pre	Pengetahuan Post	SikapPre	SikapPost	TindakanPre	TindakanPost
N		44	44	44	44	44	44
Normal Parameters ^{a,b}	Mean	57.98	80.98	55.11	85.61	69.05	87.98
	Std. Deviation	9.262	4.939	8.976	3.411	3.634	2.749
Most Extreme Differences	Absolute	.190	.213	.147	.127	.174	.136
	Positive	.190	.213	.084	.127	.174	.098
	Negative	-.128	-.196	-.147	-.109	-.115	-.136
Test Statistic		.190	.213	.147	.127	.174	.136
Asymp. Sig. (2-tailed)		.020 ^c	.000 ^c	.018 ^c	.072 ^c	.007 ^c	.041 ^c

a. Test distribution is Normal.

b. Calculated from data.

c. Lilliefors Significance Correction.

Wilcoxon Signed Ranks Test

		Ranks		
		N	Mean Rank	Sum of Ranks
Pengetahuan_Post - Pengetahuan_Pre	Negative Ranks	0 ^a	.00	.00
	Positive Ranks	44 ^b	22.50	990.00
	Ties	0 ^c		
	Total	44		
Sikap_Post - Sikap_Pre	Negative Ranks	0 ^d	.00	.00
	Positive Ranks	44 ^e	22.50	990.00
	Ties	0 ^f		
	Total	44		
Tindakan_Post - Tindakan_Pre	Negative Ranks	0 ^g	.00	.00
	Positive Ranks	44 ^h	22.50	990.00
	Ties	0 ⁱ		
	Total	44		

Test Statistics ^a			
	Pengetahuan_Post - Pengetahuan_Pre	Sikap_Post - Sikap_Pre	Tindakan_Post - Tindakan_Pre
Z	-5.781 ^b	-5.780 ^b	-5.787 ^b
Asymp. Sig. (2- tailed)	.000	.000	.000

a. Wilcoxon Signed Ranks Test

b. Based on negative ranks.

OUTPUT KELOMPOK KONTROL (TANPA MEDIA)**Frequencies**

		Jenis Kelamin			
		Frequency	Percent	Valid Percent	Cumulative Percent
Valid	L	18	40.9	40.9	40.9
	P	26	59.1	59.1	100.0
	Total	44	100.0	100.0	

		Umur			
		Frequency	Percent	Valid Percent	Cumulative Percent
Valid	13	10	22.7	22.7	22.7
	14	17	38.6	38.6	61.4
	15	17	38.6	38.6	100.0
	Total	44	100.0	100.0	

		Kelas			
		Frequency	Percent	Valid Percent	Cumulative Percent
Valid	7	9	20.4	20.4	20.4
	8	16	36.4	36.4	56.8
	9	19	43.2	43.2	100.0
	Total	44	100.0	100.0	

Descriptive Statistics					
	N	Minimum	Maximum	Mean	Std. Deviation
Pengetahuan_Pre	44	40	80	60.77	7.782
Pengetahuan_Post	44	66	93	78.80	5.684
Sikap_Pre	44	50	73	69.05	3.634
Sikap_Post	44	50	90	83.80	2.119
Tindakan_Pre	44	48	76	67.36	3.648
Tindakan_Post	44	50	91	85.50	2.849
Valid N (listwise)	44				

NPar Tests

One-Sample Kolmogorov-Smirnov Test

		Pengetahuan Pre	Pengetahuan Post	Sikap Pre	Sikap Post	Tindakan Pre	Tindakan Post
N		44	44	44	44	44	44
Normal Parameters ^{a,b}	Mean	60.77	78.80	69.05	83.80	67.36	85.50
	Std. Deviation	7.782	5.684	3.634	2.119	3.648	2.849
Most Extreme Differences	Absolute	.162	.301	.159	.201	.145	.203
	Positive	.137	.222	.159	.150	.135	.135
	Negative	-.162	-.301	-.114	-.201	-.145	-.203
Test Statistic		.162	.301	.159	.201	.145	.203
Asymp. Sig. (2-tailed)		.005 ^c	.000 ^c	.007 ^c	.000 ^c	.021 ^c	.000 ^c

a. Test distribution is Normal.

b. Calculated from data.

c. Lilliefors Significance Correction.

Wilcoxon Signed Ranks Test

		Ranks		
		N	Mean Rank	Sum of Ranks
Pengetahuan_Post - Pengetahuan_Pre	Negative Ranks	1 ^a	4.00	4.00
	Positive Ranks	42 ^b	22.40	942.00
	Ties	1 ^c		
	Total	44		
Sikap_Post - Sikap_Pre	Negative Ranks	0 ^d	.00	.00
	Positive Ranks	44 ^e	22.50	990.00
	Ties	0 ^f		
	Total	44		
Tindakan_Post - Tindakan_Pre	Negative Ranks	0 ^g	.00	.00
	Positive Ranks	44 ^h	22.50	990.00
	Ties	0 ⁱ		
	Total	44		

Test Statistics ^a			
	Pengetahuan_Post - Pengetahuan_Pre	Sikap_Post - Sikap_Pre	Tindakan_Post - Tindakan_Pre
Z	-5.702 ^b	-5.787 ^b	-5.783 ^b
Asymp. Sig. (2-tailed)	.000	.000	.000

a. Wilcoxon Signed Ranks Test

b. Based on negative ranks.

Kruskal-Wallis Test

Ranks			
	Media	N	Mean Rank
Hasil_Pengetahuan	Flipbook	44	74.90
	Leaflet	44	65.91
	Kontrol	44	58.69
	Total	132	

Test Statistics^{a,b}

Hasil_Pengetahuan	
Kruskal-Wallis H	5.927
df	2
Asymp. Sig.	.052

a. Kruskal Wallis Test

b. Grouping Variable: Media

Kruskal-Wallis Test

Ranks			
	Mediaa	N	Mean Rank
Hasil_Sikap	Flipbook	44	98.18
	Leaflet	44	61.14
	Kontrol	44	40.18
	Total	132	

Test Statistics^{a,b}

Hasil_Sikap

Kruskal-Wallis H	57.760
df	2
Asymp. Sig.	.000

a. Kruskal Wallis Test

b. Grouping Variable: Mediaa

Kruskal-Wallis Test**Ranks**

	Mediaaa	N	Mean Rank
Hasil_Tindakan	Flipbook	44	67.50
	Leaflet	44	75.66
	Kontrol	44	56.34
	Total	132	

Test Statistics^{a,b}

Hasil_Tindakan

Kruskal-Wallis H	5.854
df	2
Asymp. Sig.	.054

a. Kruskal Wallis Test

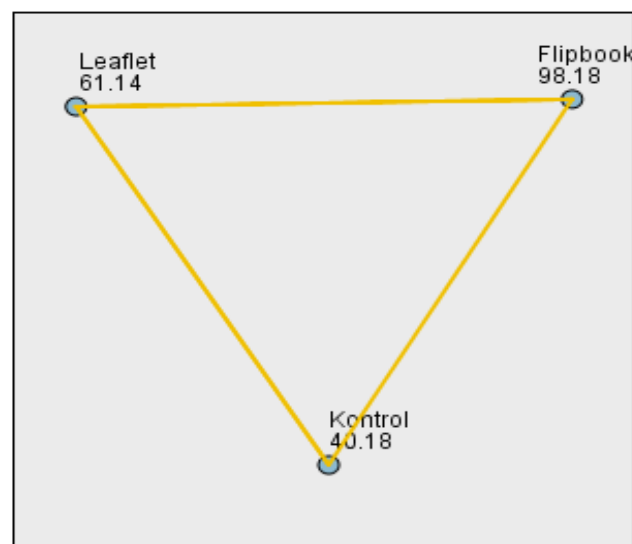
b. Grouping Variable: Mediaaa

Hypothesis Test Summary

	Null Hypothesis	Test	Sig.	Decision
1	The distribution of Nilai is the same across categories of Media.	Independent-Samples Kruskal-Wallis Test	.000	Reject the null hypothesis.

Asymptotic significances are displayed. The significance level is .05.

Pairwise Comparisons of Media



Each node shows the sample average rank of Media.

Sample1-Sample2	Test Statistic	Std. Error	Std. Test Statistic	Sig.	Adj.Sig.
Kontrol-Leaflet	20.955	7.729	2.711	.007	.020
Kontrol-Flipbook	58.000	7.729	7.504	.000	.000
Leaflet-Flipbook	37.045	7.729	4.793	.000	.000

Each row tests the null hypothesis that the Sample 1 and Sample 2 distributions are the same. Asymptotic significances (2-sided tests) are displayed. The significance level is .05. Significance values have been adjusted by the Bonferroni correction for multiple tests.

Lampiran 7

Distribusi persentase pengetahuan sebelum dan sesudah diberikan intervensi

No.	Pertanyaan Pengetahuan tentang Pencegahan Gastritis	<i>Flipbook</i>				<i>Leaflet</i>				Kontrol			
		Sebelum (%)		Sesudah (%)		Sebelum (%)		Sesudah (%)		Sebelum (%)		Sesudah (%)	
		Benar	Salah	Benar	Salah	Benar	Salah	Benar	Salah	Benar	Salah	Benar	Salah
1.	Apakah yang anda ketahui tentang gastritis atau maag?	95.5	4.5	100.0	0	97.7	2.3	100.0	0	97.7	2.3	100.0	0
2.	Menurut anda gastritis atau maag dibagi menjadi 2, yaitu?	27.3	72.7	95.5	4.5	47.7	52.3	95.5	4.5	52.3	47.7	97.7	2.3
3.	Menurut anda apa saja penyebab gastritis atau maag?	13.6	86.4	50.0	50.0	25.0	75.0	63.6	36.4	56.8	43.2	68.2	31.8
4.	Menurut anda bakteri penyebab gastritis atau maag adalah?	45.5	54.5	93.2	6.8	38.6	61.4	100.0	0	29.5	70.5	95.5	4.5
5.	Menurut anda apa saja gejala gastritis atau maag?	70.5	29.5	81.8	18.2	68.2	31.8	84.1	15.9	72.7	27.3	86.4	13.6
6.	Menurut anda apa akibat dari gastritis atau maag yang tidak diobati atau pengobatannya tidak dilakukan	81.8	18.2	93.2	6.8	81.8	18.2	90.9	9.1	84.1	15.9	95.5	4.5

7.	secara tuntas? Menurut anda HCL dalam mukosa lambung yang berperan penting dalam melindungi lambung, adalah singkatan dari?	77.3	22.7	93.2	56.8	56.8	43.2	93.2	6.8	70.5	29.5	95.5	4.5
8.	Menurut anda faktor beresiko dibawah ini yang harus dihindari agar dapat mencegah terkena penyakit gastritis atau maag adalah?	31.8	68.2	79.5	20.5	54.5	45.5	86.4	13.6	68.2	31.8	86.4	13.6
9.	Menurut anda jenis makanan yang harus dihindari untuk mencegah terkena penyakit gastritis atau maag?	40.9	59.1	65.9	34.1	36.4	63.6	65.9	34.1	54.5	45.5	68.2	31.8
10.	Menurut anda apa sajakah yang dapat mencegah kekambuhan gastritis atau maag	40.9	59.1	63.6	36.4	43.2	56.8	65.9	34.1	25.0	75.0	65.9	34.1
11.	Menurut anda jenis minuman yang harus dihindari untuk mencegah	70.5	29.5	93.2	6.8	56.8	43.2	100.0	0	81.8	18.2	88.6	11.4

	terkena penyakit gastritis atau maag adalah?												
12.	Menurut anda jenis makanan yang dianjurkan bagi penderita gastritis atau maag yaitu?	47.7	52.3	79.5	20.5	50.0	50.0	97.7	2.3	52.3	47.7	88.6	11.4
13.	Menurut anda pencegahan yang dapat dilakukan untuk terhindar dari penyakit gastritis atau maag adalah?	31.8	68.2	70.5	29.5	36.4	63.6	72.7	27.3	50.0	50.0	61.4	38.6
14.	Menurut anda makan dalam sehari yang dianjurkan adalah?	70.5	29.5	93.2	6.8	77.3	22.7	100.0	0	95.5	4.5	100.0	0
15.	Untuk mencegah terkena penyakit gastritis saat anda mengonsumsi obat penghilang rasa nyeri (analgetik), sebaiknya anda melakukan?	59.1	40.9	75.0	25.0	50.0	50.0	81.8	18.2	84.1	15.9	70.5	29.5

Lampiran 8

Distribusi persentase sikap sebelum dan sesudah diberikan intervensi

No	Pernyataan Sikap	Flipbook							
		Sebelum (%)				Sesudah (%)			
		SS	S	TS	STS	SS	S	TS	STS
1.	Makan tepat waktu untuk mencegah gastritis	56.8	50.9	2.3	0	90.9	9.1	0	0
2.	Jadwal makan harus 3x sehari	25.0	61.4	13.6	0	70.5	29.5	0	0
3.	Tidak merokok dapat mencegah terkena penyakit gastritis	15.9	56.8	22.7	4.5	50.0	50.0	0	0
4.	Mengurangi makanan pedas dapat mencegah iritasi lambung	45.5	40.9	13.6	0	81.8	18.2	0	0
5.	Manajemen stress yang baik dapat membantu pencegahan terkena penyakit gastritis	4.5	75.0	15.9	4.5	43.2	56.8	0	0
6.	Tidak minum minuman beralkohol dapat mencegah iritasi lambung	31.8	45.5	15.9	6.8	61.4	38.6	0	0
7.	Tidak makan makanan asam dapat mencegah terkena gastritis	13.6	61.4	20.5	4.5	61.4	36.4	2.3	0
8.	Tidak minum kopi dalam jumlah banyak dapat mencegah iritasi lambung	6.8	61.4	29.5	2.3	45.5	54.5	0	0
9.	Jarak waktu makan \leq 6 jam dapat mencegah iritasi lambung	6.8	59.1	29.5	4.5	40.9	59.1	0	0
10.	Tidak makan makanan berlemak dan mengandung garam yang berlebihan dapat mencegah iritasi pada lambung	20.5	47.7	20.5	11.4	61.4	38.6	0	0
11.	Makan 1x dalam sehari tidak meningkatkan asam lambung	18.2	31.8	36.4	13.6	2.3	0	59.1	38.6
12.	Makanan pedas tidak mengiritasi Lambung	0	27.3	50.0	22.7	0	0	50.0	50.0
13.	Gastritis dapat sembuh dengan sendirinya tanpa diobati	6.8	45.5	38.6	9.1	0	0	56.8	43.2
14.	Merokok, minum kopi, dan minum alkohol tidak mengiritasi dinding lambung	11.4	22.7	52.3	13.6	0	0	36.4	63.6
15.	Waktu makan yang terlambat tidak berpengaruh terhadap penyakit gastritis	15.9	31.8	40.9	11.4	0	4.5	50.0	45.0

No	Pernyataan Sikap	<i>Leaflet</i>							
		Sebelum (%)				Sesudah (%)			
		SS	S	TS	STS	SS	S	TS	STS
1.	Makanpat waktu untuk mencegah gastritis	59.1	38.6	2.3	0	77.3	22.7	0	0
2.	Jadwal makan harus 3x sehari	36.4	59.1	2.3	2.3	75.5	25.0	0	0
3.	Tidak merokok dapat mencegah terkena penyakit gastritis	22.7	54.5	20.5	2.3	65.9	34.1	0	0
4.	Mengurangi makanan pedas dapat mencegah iritasi lambung	15.9	56.8	18.2	9.1	63.6	36.4	0	0
5.	Manajemen stress yang baik dapat membantu pencegahan terkena penyakit gastritis	11.4	45.5	43.2	0	65.9	34.1	0	0
6.	Tidak minum minuman beralkohol dapat mencegah iritasi lambung	22.7	61.4	13.6	2.3	56.8	43.2	0	0
7.	Tidak makan makanan asam dapat mencegah terkena gastritis	22.7	50.0	22.7	4.5	70.5	29.5	0	0
8.	Tidak minum kopi dalam jumlah banyak dapat mencegah iritasi lambung	13.6	45.5	27.3	13.6	70.5	29.5	0	0
9.	Jarak waktu makan ≤ 6 jam dapat mencegah iritasi lambung	11.4	52.3	22.7	13.6	59.1	40.9	0	0
10.	Tidak makan makanan berlemak dan mengandung garam yang berlebihan dapat mencegah iritasi pada lambung	6.8	44.7	38.6	6.8	59.1	40.9	0	0
11.	Makan 1x dalam sehari tidak meningkatkan asam lambung	15.9	27.3	40.9	15.9	0	2.3	43.2	54.5
12.	Makanan pedas tidak mengiritasi Lambung	15.9	25.0	43.2	15.9	0	0	45.5	54.5
13.	Gastritis dapat sembuh dengan sendirinya tanpa diobati	9.1	43.2	45.5	2.3	0	0	43.2	56.8
14.	Merokok, minum kopi, dan minum alkohol tidak mengiritasi dinding lambung	4.5	38.6	38.6	18.2	0	0	25.0	75.0
15.	Waktu makan yang terlambat tidak berpengaruh terhadap penyakit gastritis	6.8	27.3	52.3	13.6	2.3	0	34.1	63.6

No	Pernyataan Sikap	Kontrol							
		Sebelum (%)				Sesudah (%)			
		SS	S	TS	STS	SS	S	TS	STS
1.	Makan tepat waktu untuk mencegah gastritis	79.5	20.5	0	0	75.0	25.0	0	0
2.	Jadwal makan harus 3x sehari	45.5	50.0	2.3	2.3	79.5	20.5	0	0
3.	Tidak merokok dapat mencegah terkena penyakit gastritis	15.9	52.3	27.3	4.5	29.5	70.5	0	0
4.	Mengurangi makanan pedas dapat mencegah iritasi lambung	18.2	54.5	27.3	0	43.2	56.8	0	0
5.	Manajemen stress yang baik dapat membantu pencegahan terkena penyakit gastritis	15.9	38.6	45.5	0	61.4	36.4	2.3	0
6.	Tidak minum minuman beralkohol dapat mencegah iritasi lambung	2.3	59.1	31.8	6.8	52.3	47.7	0	0
7.	Tidak makan makanan asam dapat mencegah terkena gastritis	9.1	75.0	15.9	0	72.7	27.3	0	0
8.	Tidak minum kopi dalam jumlah banyak dapat mencegah iritasi lambung	4.5	63.6	27.3	4.5	40.9	59.1	0	0
9.	Jarak waktu makan \leq 6 jam dapat mencegah iritasi lambung	6.8	50.0	25.0	18.2	47.7	52.3	0	0
10.	Tidak makan makanan berlemak dan mengandung garam yang berlebihan dapat mencegah iritasi pada lambung	11.4	43.2	34.1	11.4	52.3	47.7	0	0
11.	Makan 1x dalam sehari tidak meningkatkan asam lambung	9.1	25.0	52.3	13.6	0	4.5	56.8	38.6
12.	Makanan pedas tidak mengiritasi Lambung	13.6	22.7	54.5	9.1	0	0	27.3	72.7
13.	Gastritis dapat sembuh dengan sendirinya tanpa diobati	13.6	50.0	34.1	2.3	0	0	61.4	38.6
14.	Merokok, minum kopi, dan minum alkohol tidak mengiritasi dinding lambung	2.3	36.4	54.5	6.8	0	2.3	50.0	47.7
15.	Waktu makan yang terlambat tidak berpengaruh terhadap penyakit gastritis	4.5	38.6	47.7	9.1	0	0	45.5	54.5

Lampiran 9

Distribusi persentase tindakan sebelum dan sesudah diberikan intervensi

No	Pernyataan Tindakan	Flipbook							
		Sebelum (%)				Sesudah (%)			
		SL	SR	KK	TP	SL	SR	KK	TP
1.	Saya makan tepat waktu walaupun banyak tugas dari sekolah	61.4	34.1	4.5	0	77.3	22.7	0	0
2.	Saya mengonsumsi minuman beralkohol	0	11.4	38.6	50.0	0	0	61.4	38.6
3.	Saya menggunakan obat-obat penghilang rasa sakit (contohnya : <i>paracetamol, asamafenamat, antalgin</i>) dalam jangka waktu lama	0	36.4	38.6	25.0	0	0	38.6	61.4
4.	Saya merokok kurang dari satu bungkus perhari atau tidak merokok	18.2	40.9	29.5	11.4	59.1	40.9	0	0
5.	Setiap makan saya memakan makanan pedas	4.5	54.5	31.8	9.1	0	0	61.4	38.6
6.	Saya langsung memeriksa diri ke dokter bila terjadi keluhan lambung	11.4	45.5	20.5	22.7	47.7	52.3	0	0
7.	Saya sarapan pagi sebelum berangkat ke sekolah	13.6	40.9	36.4	9.1	45.5	54.5	0	0
8.	Saya minum air putih 8 gelas sehari	9.1	27.3	47.7	15.9	54.5	45.5	0	0
9.	Saya minum minuman yang bersoda (misal : <i>coca-cola, sprite</i>)	11.4	36.4	43.2	9.1	0	0	56.8	43.2
10.	Saya makan tidak teratur	6.8	36.4	54.5	2.3	0	0	50.0	50.0
11.	Saya mengonsumsi antasida (promag, dan mylanta) untuk mengobatisakit maag	13.6	31.8	43.2	11.4	36.4	63.6	0	0
12.	Saya makan dengan jumlah yang sedikit	13.6	38.6	38.6	9.1	40.9	59.1	0	0
13.	Banyak memikirkan sesuatu dan merasa stres	2.3	40.9	52.3	4.5	0	0	52.3	47.7
14.	Saya makan 2x sehari tapi dengan porsi yang banyak	4.5	20.5	63.6	11.4	0	0	61.4	38.6
15.	Saya mengonsumsi makan cepat saji (<i>fast food</i>)	0	38.6	56.8	4.5	0	0	61.4	38.6

No	Pernyataan Tindakan	<i>Leaflet</i>							
		Sebelum (%)				Sesudah (%)			
		SL	SR	KK	TP	SL	SR	KK	TP
1.	Saya makan tepat waktu walaupun banyak tugas dari sekolah	68.2	31.8	0	0	75.0	25.0	0	0
2.	Saya mengonsumsi minuman beralkohol	0	29.5	45.5	25.0	0	0	50.0	50.0
3.	Saya menggunakan obat-obat penghilang rasa sakit (contohnya : <i>paracetamol, asamafenamat, antalgin</i>) dalam jangka waktu lama	0	31.8	54.5	13.6	0	4.5	38.6	56.8
4.	Saya merokok kurang dari satu bungkus perhari atau tidak merokok	25.0	31.8	36.4	6.8	56.8	43.2	0	0
5.	Setiap makan saya memakan makanan pedas	20.5	22.7	40.9	15.9	0	2.3	50.0	47.7
6.	Saya langsung memeriksa diri ke dokter bila terjadi keluhan lambung	18.2	47.7	22.7	11.4	52.3	47.7	0	0
7.	Saya sarapan pagi sebelum berangkat ke sekolah	18.2	40.9	36.8	5.3	54.5	45.5	0	0
8.	Saya minum air putih 8 gelas sehari	15.8	39.5	36.4	4.5	56.8	38.6	4.5	0
9.	Saya minum minuman yang bersoda (misal : <i>coca-cola, sprite</i>)	2.3	38.6	40.9	18.2	0	0	56.8	43.2
10.	Saya makan tidak teratur	4.5	43.2	45.5	6.8	0	0	52.3	47.7
11.	Saya mengonsumsi antasida (<i>promag, dan mylanta</i>) untuk mengobatisakit maag	11.4	38.6	40.9	9.1	34.1	59.1	6.8	0
12.	Saya makan dengan jumlah yang sedikit	4.5	38.6	54.5	2.3	56.8	40.9	2.3	0
13.	Banyak memikirkan sesuatu dan merasa stres	2.3	34.1	59.1	4.5	0	0	52.3	47.7
14.	Saya makan 2x sehari tapi dengan porsi yang banyak	0	50.0	40.9	9.1	0	0	56.8	43.2
15.	Saya mengonsumsi makan cepat saji (<i>fast food</i>)	0	54.5	38.6	6.8	0	0	52.3	47.7

No	Pernyataan Tindakan	Kontrol							
		Sebelum (%)				Sesudah (%)			
		SL	SR	KK	TP	SL	SR	KK	TP
1.	Saya makan tepat waktu walaupun banyak tugas dari sekolah	56.8	43.2	0	0	72.7	27.3	0	0
2.	Saya mengonsumsi minuman beralkohol	0	11.4	59.1	29.5	0	23	54.5	43.2
3.	Saya menggunakan obat-obat penghilang rasa sakit (contohnya : <i>paracetamol</i> , <i>asamafenamat</i> , <i>antalgin</i>) dalam jangka waktu lama	4.5	25.0	52.3	18.2	0	4.5	40.9	54.5
4.	Saya merokok kurang dari satu bungkus perhari atau tidak merokok	13.6	25.0	56.8	4.5	40.9	59.1	0	0
5.	Setiap makan saya memakan makanan pedas	20.5	25.0	34.1	20.5	0	9.1	63.6	27.3
6.	Saya langsung memeriksa diri ke dokter bila terjadi keluhan lambung	18.2	54.5	25.0	2.3	52.3	47.7	0	0
7.	Saya sarapan pagi sebelum berangkat ke sekolah	15.9	40.9	38.6	4.5	63.6	34.1	2.3	0
8.	Saya minum air putih 8 gelas sehari	9.1	52.3	31.8	6.8	34.1	65.9	0	0
9.	Saya minum minuman yang bersoda (misal : <i>coca-cola</i> , <i>sprite</i>)	4.5	54.5	34.1	6.8	0	4.5	47.7	47.7
10.	Saya makan tidak teratur	4.5	54.5	29.5	11.4	0	4.5	52.3	43.2
11.	Saya mengonsumsi antasida (<i>promag</i> , dan <i>mylanta</i>) untuk mengobatisakit maag	11.4	54.5	25.0	9.1	50.0	50.0	0	0
12.	Saya makan dengan jumlah yang sedikit	6.8	43.2	38.6	11.4	34.1	63.6	2.3	0
13.	Banyak memikirkan sesuatu dan merasa stres	0	45.5	47.7	6.8	0	2.3	63.6	34.1
14.	Saya makan 2x sehari tapi dengan porsi yang banyak	2.3	36.4	54.5	6.8	0	0	54.5	45.5
15.	Saya mengonsumsi makan cepat saji (<i>fast food</i>)	0	52.3	45.5	2.3	0	2.3	56.8	40.9

Lampiran 10



KOMISI ETIK PENELITIAN KESEHATAN
 HEALTH RESEARCH ETHICS COMMITTEE
 UNIVERSITAS ISLAM NEGERI ALAUDDIN MAKASSAR
 UNIVERSITAS ISLAM NEGERI ALAUDDIN MAKASSAR

Jl.H.M. Yasin Limpo No. 36 Gowa, Sulawesi Selatan, Indonesia, Telp. 081210016564, E-mail: kepk.fkik@uin-alauddin.ac.id

KETERANGAN LAYAK ETIK
ETHICAL CLEARANCE
 DESCRIPTION OF ETHICAL EXEMPTION/EXPEDITED/FULLBOARD
 "ETHICAL EXEMPTION/ EXPEDITED/FULLBOARD"

No.B.045/KEPK/FKIK/I/2024

Protokol penelitian yang diusulkan oleh :
 The research protocol proposed by

Peneliti utama : Dian Yuliiawati Darwis
 Principal In Investigator

Nama Institusi : UIN Alauddin Makassar
 Name of the Institution

Dengan judul:
 Title

**"PERBANDINGAN EFEKTIVITAS *FLIPBOOK* DAN *LEAFLET* TERHADAP
 PERILAKU PENCEGAHAN GASTRITIS PADA REMAJA SEKOLAH MENENGAH
 PERTAMA (SMP) NEGERI DI KABUPATEN BULUKUMBA"**


**"COMPARISON OF THE EFFECTIVENESS OF FLIPBOOKS AND LEAFLETS ON
 GASTRITIS PREVENTION BEHAVIORS IN STATE JUNIOR HIGH SCHOOL (SMP)
 ADOLESCENTS IN BULUKUMBA DISTRICT"**

Dinyatakan layak etik sesuai 7 (tujuh) Standar WHO 2011, yaitu 1) Nilai Sosial, 2) Nilai Ilmiah, 3) Pemerataan Beban dan Manfaat, 4) Risiko, 5) Bujukan/Eksploitasi, 6) Kerahasiaan dan Privacy, dan 7) Persetujuan Setelah Penjelasan, yang merujuk pada Pedoman CIOMS 2016. Hal ini seperti yang ditunjukkan oleh terpenuhinya indikator setiap standar.

Declared to be ethically appropriate in accordance to 7 (seven) WHO 2011 Standards. 1) Social Values, 2) Scientific Values, 3) Equitable Assessment and Benefits, 4) Risks, 5) Persuasion/Exploitation, 6) Confidentiality and Privacy, and 7) Informed Consent, referring to the 2016 CIOMS Guidelines. This is as indicated by the fulfillment of the indicators of each standard.

Pernyataan Lalk Etik ini berlaku selama kurun waktu tanggal 25 Januari 2024 sampai dengan tanggal 25 Januari 2025.

This declaration of ethics applies during the period January 25, 2024 until January 25, 2025.

January 25, 2024
 Dean and Chairperson,

 Dr. Lukman Haniil, S.Si., M.Si., Apt.



Lampiran 11



KEMENTERIAN AGAMA REPUBLIK INDONESIA
UNIVERSITAS ISLAM NEGERI ALAUDDIN MAKASSAR
LEMBAGA PENELITIAN DAN PENGABDIAN KEPADA MASYARAKAT

Jl. H.M. Yasin Limpo No. 36, Romang Polong-Gowa (0411) 841879
 email : lp2m@uin-alauddin.ac.id website lp2m.uin-alauddin.ac.id

Nomor : B- 5730/Un.06/LP2M/PP.00.9/1/2024
 Sifat : Biasa
 Lamp. : 1 (satu) Rangkap Proposal
 Hal : Rekomendasi Izin Penelitian

Kepada Yth.
Gubernur Provinsi Sulawesi Selatan
C.q. Kepala UPT P2T BKPMD Provinsi Sulawesi Selatan

di
 Tempat.

Assalamu Alaikum Wr. Wb.

Dengan hormat disampaikan bahwa mahasiswa(i) Universitas Islam Negeri Alauddin Makassar dengan identitas di bawah ini:

Nama : Dian Yuliawati Darwis
 NIM : 70200120006
 Semester/T.A. : VII (Tujuh)/T.A. 2023-2024
 Fakultas : Fakultas Kedokteran dan Ilmu Kesehatan
 Jurusan/Prodi : Kesehatan Masyarakat
 Alamat : Perm. Green Nurhidayat Romang Polong, Gowa
 No. HP : 085235663326

bermaksud melakukan penelitian dalam rangka penyusunan skripsi sebagai salah satu syarat untuk memperoleh gelar Sarjana. Dengan judul skripsi: **Perbandingan Efektivitas Flipbook dan Leaflet terhadap Perilaku Pencegahan Gastritis pada Remaja Sekolah Menengah Pertama (SMP) Negeri di Kabupaten Bulukumba**.

Untuk maksud tersebut, kami mengharapkan kiranya kepada mahasiswa(i) tersebut dapat diberi izin untuk melakukan penelitian di **SMP Negeri 5 Bulukumba, SMP Negeri 8 Bulukumba, SMP Negeri 6 Bulukumba** dari tanggal **22 Januari 2024 - 29 Februari 2024**.

Demikian rekomendasi ini dibuat, atas perhatian dan kerjasamanya diucapkan terima kasih



arsip - mahasiswa yang bersangkutan
 - pertinggal

Lampiran 12



PEMERINTAH PROVINSI SULAWESI SELATAN
DINAS PENANAMAN MODAL DAN PELAYANAN TERPADU SATU PINTU
 Jl. Bougenville No.5 Telp. (0411) 441077 Fax. (0411) 448936
 Website : <http://simap-new.sulselprov.go.id> Email : ptsp@sulselprov.go.id
 Makassar 90231

Nomor	: 791/S.01/PTSP/2024	Kepada Yth.
Lampiran	: -	Bupati Bulukumba
Perihal	: <u>Izin penelitian</u>	

di-
Tempat

Berdasarkan surat Ketua LPPM UIN Alauddin Makassar Nomor : B-5730/Un.06/LP2M/PP.00.9/1/2024 tanggal - perihal tersebut diatas, mahasiswa/peneliti dibawah ini:

N a m a	: DIAN YULIAWATI DARWIS
Nomor Pokok	: 70200120006
Program Studi	: Kesehatan Masyarakat
Pekerjaan/Lembaga	: Mahasiswa (S1)
Alamat	: Jl. H. M. Yasin Limpo No. 36 Romang polong-Gowa



PROVINSI SULAWESI SELATAN

Bermaksud untuk melakukan penelitian di daerah/kantor saudara dalam rangka menyusun SKRIPSI, dengan judul :

" PERBANDINGAN EFEKTIVITAS FLIPBOOK DAN LEAFLET TERHADAP PERILAKU PENCEGAHAN GASTRITIS PADA REMAJA SEKOLAH MENENGAH PERTAMA (SMP) NEGERI DI KABUPATEN BULUKUMBA "

Yang akan dilaksanakan dari : Tgl. **22 Januari s/d 29 Februari 2024**

Sehubungan dengan hal tersebut diatas, pada prinsipnya kami **menyetujui** kegiatan dimaksud dengan ketentuan yang tertera di belakang surat izin penelitian.

Demikian Surat Keterangan ini diberikan agar dipergunakan sebagaimana mestinya.

Diterbitkan di Makassar
Pada Tanggal 15 Januari 2024

KEPALA DINAS PENANAMAN MODAL DAN PELAYANAN TERPADU SATU PINTU PROVINSI SULAWESI SELATAN



ASRUL SANI, S.H., M.Si.
 Pangkat : PEMBINA TINGKAT I
 Nip : 19750321 200312 1 008

Tembusan Yth:

1. Ketua LPPM UIN Alauddin Makassar di Makassar;
2. Peringgal.

Lampiran 13



**PEMERINTAH KABUPATEN BULUKUMBA
DINAS PENANAMAN MODAL DAN PELAYANAN TERPADU SATU PINTU
(D P M P T S P)**

Jl. Kenari No. 13 Telp. (0413) 84241 Fax. (0413) 85060 Bulukumba 92511

**SURAT IZIN PENELITIAN
NOMOR : 035/DPMPPTSP/IP/I/2024**

Berdasarkan Surat Rekomendasi Teknis dari KESBANGPOL dengan Nomor: 074/0043/Bakesbangpol/I/2024 tanggal 29 Januari 2024, Perihal Rekomendasi Izin Penelitian maka yang tersebut dibawah ini :

Nama Lengkap	::	Dian Yuliawati Darwis
Nomor Pokok	::	70200120006
Program Studi	::	Kesehatan Masyarakat
Jenjang	::	S1
Institusi	::	Universitas Islam Negeri Alauddin Makassar
Tempat/Tanggal Lahir	::	Bulukumba / 2002-07-07
Alamat	::	Katimbang
Jenis Penelitian	::	Kuantitatif
Judul Penelitian	::	Perbandingan Efektivitas Flipbook dan Leaflet terhadap Perilaku Pencegahan Gastritis pada Remaja Sekolah Menengah Pertama (SMP) Negeri di Kabupaten Bulukumba
Lokasi Penelitian	::	Kabupaten Bulukumba
Pendamping	::	Dosen Kesehatan Masyarakat
Instansi Penelitian	::	SMP Negeri 5 Bulukumba, SMP Negeri 8 Bulukumba, SMP Negeri 6 Bulukumba
Lama Penelitian	::	tanggal 22 Januari 2024 s/d 29 Februari 2024

Sehubungan dengan hal tersebut di atas, pada prinsipnya kami mengizinkan yang bersangkutan untuk melaksanakan kegiatan tersebut dengan ketentuan sebagai berikut :

1. Mematuhi semua Peraturan Perundang - Undangan yang berlaku dan mengindahkan adat - istiadat yang berlaku pada masyarakat setempat.
2. Tidak mengganggu keamanan/ketertiban masyarakat setempat
3. Melaporkan hasil pelaksanaan penelitian/pengambilan data serta menyerahkan 1(satu) eksampilar hasilnya kepada Bupati Bulukumba Cq. Kepala Badan Kesatuan Bangsa dan Politik Kab.Bulukumba;
4. Surat izin ini akan dicabut atau dianggap tidak berlaku apabila yang bersangkutan tidak memenuhi ketentuan sebagaimana tersebut di atas, atau sampai dengan batas waktu yang telah ditentukan kegiatan penelitian/pengumpulan data dimaksud belum selesai.

Dikeluarkan di : Bulukumba
Pada Tanggal : 29 Januari 2024



	Kepala Dinas DPMPPTSP
	Dra. Hj. Umrah Aswari, MM
	Pangkat : Pembina Utama Muda-IV/c Nip : 19670304 199303 2 010



Dokumen ini telah ditandatangani secara elektronik menggunakan sertifikat elektronik yang diterbitkan oleh Balai Sertifikasi Elektronik (BSrE), BSSN

Lampiran 14

LEMBAR VALIDASI AHLI MEDIA

Judul Penelitian : Perbandingan Efektivitas *Flipbook* dan *Leaflet* terhadap Perilaku Pencegahan Gastritis pada Remaja Sekolah Menengah Pertama (SMP) Negeri di Kabupaten Bulukumba

Sasaran Penelitian : Siswa/i SMPN 5 Bulukumba, SMPN 8 Bulukumba, SMPN 6 Bulukumba

Peneliti : Dian Yulawati Darwis

Ahli Media : Ariaty Naing, S.ST

Petunjuk:

Lembar validasi ini dimaksudkan untuk mengetahui pendapat Bapak/ibu selaku ahli media edukasi kesehatan terhadap kelayakan media pembelajaran *Flipbook* dan *Leaflet* yang dikembangkan. Pendapat, kritik, saran penilaian dan komentar Bapak/ibu akan sangat bermanfaat untuk memperbaiki dan meningkatkan kualitas media pembelajaran ini. Sehubungan dengan hal tersebut, dimohon Bapak/ibu memberikan respon pada setiap pertanyaan dalam lembar kuesioner ini dengan memberikan tanda (√) pada kolom angka.

Keterangan Skala:

Sangat baik : 4
Baik : 3
Cukup : 2
Sangat Kurang : 1

Komentar atau saran Bapak/ibu dimohon dituliskan pada kolom yang telah disediakan. Atas kesediaan Bapak/ibu untuk mengisi kuesioner lembar validasi ini saya ucapkan terima kasih.

A. Penilaian Media

No	Aspek	Kriteria	Penilaian			
			1	2	3	4
1.	Keefektifan dan keefisienan	1. Media dapat digunakan secara efektif		✓		
		2. Jenis media pembelajaran yang dikembangkan cukup efisien			✓	
2.	Reliabel	3. Media yang dikembangkan tergolong media yang reliabel				✓
3.	Maintainable	4. Media dapat dipelihara atau dikelola dengan mudah		✓		

4.	Usabilitas	5. Media dapat dengan mudah digunakan			✓	
5.	Ketepatan pemilihan data	6. Ketepatan pemilihan media dengan materi yang dikembangkan			✓	
6.	Dokumentasi	7. Kejelasan petunjuk penggunaan media		✓		
		8. Penggunaan alat permainan yang bervariasi			✓	
7.	Reusabilitas	9. Media yang dikembangkan dapat digunakan kembali		✓		
8.	Komunikatif	10. Media dapat dengan mudah dipahami serta menggunakan bahasa yang baik, benar dan efektif			✓	
9.	Kreatif dan Inovatif	11. Media unik, menarik dan kreatif			✓	
10.	Sederhana	12. Tidak menyulitkan siswa				✓
11.	Tipografi (huruf dan susunannya)	13. Pemilihan jenis huruf			✓	
		14. Ukuran huruf yang digunakan			✓	
		15. Pengaturan jarak (huruf, baris, karakter)			✓	
		16. Keterbacaan teks jelas				✓
12.	Gambar	17. Tampilan gambar yang disajikan				✓
		18. Ketepatan penempatan gambar			✓	
		19. Keseimbangan proporsi gambar			✓	
		20. Kesesuaian gambar yang mendukung materi				✓
13.	Warna	21. Menggunakan komposisi warna yang tepat			✓	
		22. Keserasian pemilihan warna				✓
		23. Penggunaan warna yang dapat membawa perasaan nyaman saat melihatnya			✓	
14.	Desain	24. Kerapian desain			✓	
		25. Kemenarikan desain			✓	

Sumber : Ria Sartikaningrum (2013)

B. KESALAHAN, KOMENTAR DAN SARAN PERBAIKAN

Jenis Kesalahan	Saran Perbaikan
—	—
Komentar	
<p>Penanganannya ; sebaiknya jangan pengobatan .</p> <ul style="list-style-type: none"> - minum air hangat - Isti rahat - cari posisi yang nyaman - minum obat maag (antasida, prokinetik dll) - bila tidak sembuh segera ke dokter. 	

C. KESIMPULAN

Kesimpulan secara umum tentang media penilaian Ahli Media

Layak untuk diujicobakan	✓
Layak untuk diujicobakan dengan revisi sesuai saran	
Tidak layak untuk diujicobakan	

LEMBAR VALIDASI AHLI MATERI

PERBANDINGAN EFEKTIVITAS *FLIPBOOK* DAN *LEAFLET* TERHADAP PERILAKU PENCEGAHAN GASTRITIS PADA REMAJA SEKOLAH MENENGAH PERTAMA (SMP) NEGERI DI KABUPATEN BULUKUMBA

Sasaran Penelitian : Siswa/i SMPN 5 Bulukumba, SMPN 8 Bulukumba, SMPN 6 Bulukumba

Peneliti : Dian Yuliaty Darwis

Validator : Arniaty Naing, S.ST

Jabatan Validator : Penanggung jawab promkes UPT. puskesmas pattalassang

PETUNJUK:

1. Lembar ini diisi oleh validator
2. Lembar ini dimaksud untuk validasi instrumen pengumpulan data, serta mengungkapkan komentar atau saran dari validator
3. Pemberian nilai dengan cara menuliskan point nilai
4. Petunjuk penilaian sebagai berikut:
 - Sangat baik : 4
 - Baik : 3
 - Cukup : 2
 - Sangat Kurang : 1

Gowa, 19 / 12 / 2023
Ahli Media

(Arniaty Naing)
NIP: 197610131998032008

LEMBAR VALIDASI AHLI MATERI

Peneliti : Dian Yuliawati Darwis
 Judul : Perbandingan Efektivitas *Flipbook* dan *Leaflet* terhadap Perilaku Pencegahan Gastritis pada Remaja Sekolah Menengah Pertama (SMP) Negeri di Kabupaten Bulukumba

NO	INDIKATOR	PILIHAN JAWABAN			
		4	3	2	1
1.	<i>Flipbook</i> dan <i>Leaflet</i> sudah memuat materi tentang pencegahan gastritis		✓		
2.	Sajian materi pencegahan gastritis yang diberikan sudah disesuaikan dengan tingkat pemahaman		✓		
3.	Kesesuaian materi dengan <i>Flipbook</i> dan <i>Leaflet</i> untuk intervensi kesehatan		✓		
4.	Keterbacaan bentuk dan ukuran huruf	✓			
5.	Pesan (materi <i>Flipbook</i> dan <i>Leaflet</i>) disajikan dengan bahasan yang menarik, muda dipahami, tidak menimbulkan multi tafsir			✓	
6.	Kalimat kata yang digunakan tidak menimbulkan makna ganda/atau penggunaan kata kiasan		✓		
7.	<i>Flipbook</i> dan <i>Leaflet</i> sudah dapat membantu merangsang kemampuan berfikir responden	✓			
8.	Desain <i>Flipbook</i> dan <i>Leaflet</i> secara keseluruhan menarik		✓		
9.	Teks dan gambar sudah jelas	✓			
10.	Kesesuaian komposisi warna	✓			
11.	Sistematika penyajian materi dalam <i>Flipbook</i> dan <i>Leaflet</i> teratur		✓		
12.	<i>Flipbook</i> dan <i>Leaflet</i> sudah dapat membantu minat baca peserta	✓			
13.	Penggunaan gambar jelas dan berkualitas baik	✓			
14.	<i>Flipbook</i> dan <i>Leaflet</i> sudah dapat membantu mendorong dalam memperkaya informasi	✓			
15.	Kemudahan penggunaan <i>Flipbook</i> dan <i>Leaflet</i>	✓			
16.	Penggunaan warna jelas dan berkualitas baik		✓		
Jumlah skor		55			
Skor Maksimal		69			
Presentase		$\frac{55}{69} \times 100\% = 85\%$			
Kriteria		Sangat baik			

D. KESALAHAN, KOMENTAR DAN SARAN PERBAIKAN

Jenis Kesalahan	Saran Perbaikan
—	—
Komentar	
<p>Faktor resiko :</p> <ul style="list-style-type: none"> - Operasi besar tidak usah dimasukkan karena nanti pembaca salah tafsir, karena lurus memerlukan penjelasan yang jelas. - Pada halaman depan sudahkah kamu mencegah gastritis <p>Sabale : Ayo cegah gastritis.</p>	

E. KESIMPULAN

Kesimpulan secara umum tentang media penilaian Ahli Materi

Layak untuk diujicobakan	✓
Layak untuk diujicobakan dengan revisi sesuai saran	
Tidak layak untuk diujicobakan	

- sebaiknya menggunakan kertas yang agak tebal dan licin supaya gambar jelas dan menarik serta bisa dipakai berulang dan tidak cepat kusut

Gowa, 19/12/.....2023
 Ahli Materi

 (Arif Setyawan)
 NIP: 197010131998032008

Lampiran 15



PEMERINTAH KABUPATEN BULUKUMBA
UNIT PELAKSANA TEKNIS SATUAN PENDIDIKAN FORMAL
UPT SPF SMP NEGERI 5 BULUKUMBA
Alamat : Barabba Kec. Gantarang Telp.82380 Kode Pos. 92561



SURAT KETERANGAN PENELITIAN
 Nomor : 064/421.1/SMP.05/MN.II/2024

Yang bertanda tangan di bawah ini, Kepala UPT SPF SMP Negeri 5 Bulukumba menerangkan bahwa:

Nama : **DIAN YULIAWATI DARWIS**
 No. STB / Nim : 70200120006
 Program Studi : Kesehatan Masyarakat
 Institusi : Universitas Islam Negeri Alauddin Makassar
 Jenis Kelamin : Perempuan
 Alamat : Katimbang Desa Paenre Lompoe, Kec. Gantarang, Kab. Bulukumba

Benar telah melakukan penelitian dalam rangka penyusunan Skripsi dengan judul:
**"PERBANDINGAN EFEKTIVITAS FLIPBOOK DAN LEAFLET TERHADAP PERILAKU
 PENCEGAHAN GASTRITIS PADA REMAJA SEKOLAH MENENGAH PERTAMA (SMP) NEGERI DI
 KABUPATEN BULUKUMBA"**

Yang dilaksanakan pada Bulan Februari Tahun 2024

Demikian Surat Keterangan ini kami buat dengan sebenarnya, agar dapat digunakan sebagaimana mestinya.

Bulukumba, 28 Februari 2024
 Kepala Sekolah

Dr. ANDI RATNAWATI, M.Pd
 Pangkat : Pembina Tk.I
 NIP. 19690101 199512 2005



PEMERINTAH KABUPATEN BULUKUMBA
UNIT PELAKSANA TEKNIS SATUAN PENDIDIKAN FORMAL
UPT SPF SMP NEGERI 8 BULUKUMBA
Alamat : Bukit Tinggi, Kec. Gantarang Kode Pos. 92561

SURAT KETERANGAN PENELITIAN

Nomor : 010/421.3 UPT SPF SMPN.8 tp/2/2024

Yang bertanda tangan di bawah ini, Kepala UPT SPF SMP Negeri 8 Bulukumba menerangkan bahwa:

Nama	: DIAN YULIAWATI DARWIS
No. STB / Nim	: 70200120006
Program Studi	: Kesehatan Masyarakat
Institusi	: Universitas Islam Negeri Alauddin Makassar
Jenis Kelamin	: Perempuan
Alamat	: Katimbang Desa Paenre Lompoe, Kec. Gantarang, Kab. Bulukumba

Benar telah melakukan penelitian dalam rangka penyusunan Skripsi dengan judul:
**"PERBANDINGAN EFEKTIVITAS *FLIPBOOK* DAN *LEAFLET* TERHADAP PERILAKU
 PENCEGAHAN GASTRITIS PADA REMAJA SEKOLAH MENENGAH PERTAMA (SMP) NEGERI DI
 KABUPATEN BULUKUMBA"**

Yang dilaksanakan pada Bulan Februari Tahun 2024

Demikian Surat Keterangan ini kami buat dengan sebenarnya, agar dapat digunakan sebagaimana mestinya.

Bulukumba, 26 Februari 2024
 Kepala Sekolah



ANDI NURWINAH PANGKI, S.Pd., M.Pd
 NIP.-19740531 200212 2002



**PEMERINTAH KABUPATEN BULUKUMBA
UNIT PELAKSANA TEKNIS SATUAN PENDIDIKAN FORMAL
UPT SPF SMP NEGERI 6 BULUKUMBA**

Alamat : Jl. Pinang Raya, No.5 Bukit Tinggi, Kec. Gantarang Kode Pos. 92561

SURAT KETERANGAN PENELITIAN

Nomor : 014 / 421.3 / SMP-06 / Kp / 11 / 2024

Yang bertanda tangan di bawah ini, Kepala UPT SPF SMP Negeri 6 Bulukumba menerangkan bahwa:

Nama	: DIAN YULIAWATI DARWIS
No. STB / Nim	: 70200120006
Program Studi	: Kesehatan Masyarakat
Institusi	: Universitas Islam Negeri Alauddin Makassar
Jenis Kelamin	: Perempuan
Alamat	: Katimbang Desa Paenre Lompoe, Kec. Gantarang, Kab. Bulukumba

Benar telah melakukan penelitian dalam rangka penyusunan Skripsi dengan judul:
**"PERBANDINGAN EFEKTIVITAS *FLIPBOOK* DAN *LEAFLET* TERHADAP PERILAKU
PENCEGAHAN GASTRITIS PADA REMAJA SEKOLAH MENENGAH PERTAMA (SMP) NEGERI DI
KABUPATEN BULUKUMBA"**

Yang dilaksanakan pada Bulan Februari Tahun 2024

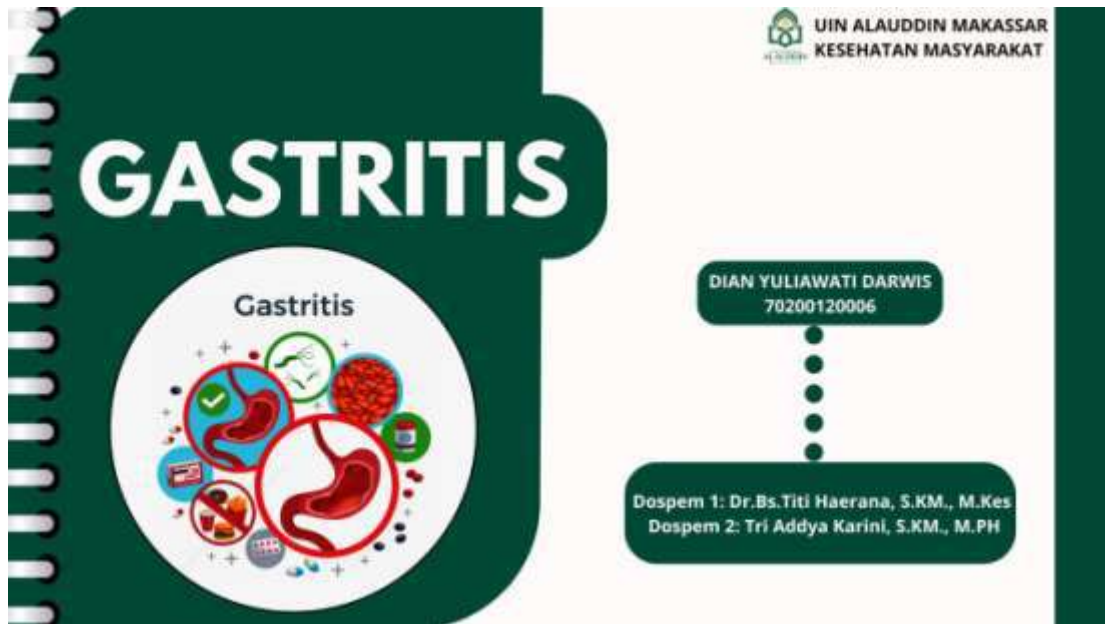
Demikian Surat Keterangan ini kami buat dengan sebenarnya, agar dapat digunakan sebagaimana mestinya.

Bulukumba, 27 Februari 2024
Kepala Sekolah



ZAINUDDIN, S.Pd., M.Pd
NIP.19710314 199802 1006

Lampiran 16

MEDIA *FLIPBOOK*

UIN ALAUDDIN MAKASSAR
KESEHATAN MASYARAKAT

APA SIH GASTRITIS ITU???

Gastritis adalah suatu peradangan atau pembengkakan pada mukosa lambung yang dapat berlangsung dalam waktu singkat ataupun berlangsung lama.

.....

Gastritis erat kaitannya dengan penyakit atau infeksi bawaan makanan (foodborne disease) yang diakibatkan oleh bakteri, jamur, virus, protozoa dan parasit.



UIN ALAUDDIN MAKASSAR
KESEHATAN MASYARAKAT

KLASIFIKASI GASTRITIS



Gastritis Kronis Terjadi secara perlahan & dalam jangka waktu yang lama



Gastritis Akut adalah terjadi secara tiba-tiba & tidak menentu

UIN ALAUDDIN MAKASSAR
KESEHATAN MASYARAKAT

PENYEBAB GASTRITIS

- Infeksi bakteri *Helicobacter Pylori* 
- Efek samping konsumsi obat anti inflamasi 
- Stres yang berlebihan 
- Konsumsi minuman beralkohol 
- Kebiasaan merokok 
- Penggunaan narkoba secara bebas 

UIN ALAUDDIN MAKASSAR
KESEHATAN MASYARAKAT

PENYEBAB

Reaksi autoimun 

Kebiasaan makan yang tidak teratur dan tidak sehat 

Infeksi virus, protozoa dan parasit 

GASTRITIS

Refluks empedu 

Terinfeksi HIV/AIDS 

UIN ALAUDDIN MAKASSAR
KESEHATAN MASYARAKAT

GEJALA

GASTRITIS



Gangguan pencernaan

Sakit perut

Mual

Muntah

Perut terasa panas

Kehilangan nafsu makan

Perut terasa kembung & penuh

Rasa pusing

Nyeri pada perut

UIN ALAUDDIN MAKASSAR
KESEHATAN MASYARAKAT

PENCEGAHAN

Mengsesuaikan pola makan secara lebih efektif, makan dalam porsi kecil tapi sering dan mendekati waktu makan. 

Hindari meminum alkohol secara berlebihan akan mengiritasi dan merusak lapisan lambung, mengelupas lapisan lambung, menyebabkan peradangan dan pendarahan. 

GASTRITIS

Tidak merokok karena merokok dapat meningkatkan keasaman lambung secara bertahap akan menggerogoti lapisan lambung. 

Mengelola stres karena stres yang berlebihan akan memperburuk keadaan lapisan lambung. 

UIN ALAUDDIN MAKASSAR
KESEHATAN MASYARAKAT

PEREDA

-  **Duduk tegak & rileks**
Duduk tegak dapat mengurangi tekanan pada sfingter esofagus sehingga membuat asam lambung tidak akan naik
-  **Memakai pakaian yang longgar**
Melonggarkan pakaian atau ikat pinggang dapat membantu meringankan gejala sakit maag dengan mengurangi tekanan perut dan memberikan ruang bagi perut untuk mengembang
-  **Tidur miring ke kiri**
Posisi ini membuat asam dan cairan lambung jadi lebih sulit naik ke kerongkongan

GASTRITIS

-  **Minum air hangat**
Air hangat berfungsi untuk mengencerkan asam lambung yg dibutuhkan oleh untuk memecah dan menyerap nutrisi makanan
-  **Mengonsumsi obat maag**
Proses ini dilakukan jika beberapa tahap pereda lainnya tidak efektif, yaitu mengonsumsi obat maag seperti promaag dan mylanta. Jika keadaan semakin parah, kondisi ini harus mendapatkan pertolongan medis

UIN ALAUDDIN MAKASSAR
KESEHATAN MASYARAKAT

PENGOBATAN

-  **Antasida**, obat ini dapat dengan cepat meredakan gejala gastritis (termasuk nyeri) dengan menetralkan asam lambung. Contohnya mylanta, maalox. 
-  **Acid Blocker**, penghambat asam yang ketika antasida tidak cukup untuk meredakan gastritis. Contohnya ranitidine (zantac), cimetidine (tagamet), nizatidine (acid) atau famotidine (pepsid) 

GASTRITIS

-  **Pengobatan dengan obat-obatan lain**, seperti omeprazole (prilosec), lansoprazole (prevaid), rabeprazole (achiphex) dan esomeprazole (nexium). 

UIN ALAUDDIN MAKASSAR
KESEHATAN MASYARAKAT

GASTRITIS PADA REMAJA

Gastritis adalah penyakit yang disebabkan oleh asam lambung yang tidak stabil. Pada dasarnya remaja merupakan mayoritas yang menderita penyakit gastritis karena pola hidup dan pola makan yang tidak sehat dan tidak bergizi. Remaja lebih sering dan suka mengonsumsi makanan cepat saji, berlemak dan pedas. Sekitar 45,2% yang terjadi pada remaja putri dan 35% pada remaja putra.





**MEDIA LEAFLET
(Bagian Depan)**

UIN ALAUDDIN MAKASSAR
Kesehatan Masyarakat
(Promosi Kesehatan)

Apa Faktor Risiko Penyebab Gastritis ?

- 1 Kebiasaan merokok
- 2 Pola makan tidak teratur atau jarang
- 3 Perubahan pola, terutama sering makan lauk-pauk makana samping akan mengakibatkan gangguan dan masalah
- 4 Bakteri Helicobacter Pylori
- 5 Konsumsi obat pereda nyeri yang terlalu sering
- 6 Penyakit tertentu, seperti penyakit autoimun, HIV/AIDS, dan penyakit ginjal
- 7 Konsumsi minuman beralkohol secara berlebihan
- 8 Merasa lapar sebelum makan / makan

AYO JANGANKI LUPA SARAPAN SEBELUM KE SEKOLAH DEMI MENCEGAH GASTRITIS

Goodbye Gastritis !!!

UIN ALAUDDIN MAKASSAR
Kesehatan Masyarakat
(Promosi Kesehatan)

Cegah Gastritis Demi Kualitas Hidup Lebih Baik!!!

Ayo Cegah Gastritis dari Sekarang!!!

Dia: Yulawati Corina
08188226066

Dokter 1: Dr. Ba. Tito Haurana, S.KM., M.Kes
Dokter 2: Yti Adhya Kurni, S.KM., M.PH

(Bagian Belakang)

Lalu, Apa sih Sebenarnya Gastritis ???

Gastritis adalah penyakit lambung yang disebabkan karena dinding lambung mengalami peradangan yang ditandai dengan nyeri di ulu hati dan HCL dalam mukosa dapat melindungi lambung

Cara Pencegahan Gastritis, yaitu:

- Konsumsi makanan yang bergizi batasi makanan tinggi lemak, asam, pedas serta mengandung gas
- Batasi minuman alkohol, kafein, serta soda
- Hindari makan terburu-buru atau sekaligus banyak
- Kelola stres dan tidak merokok
- Konsumsi obat sebaliknya dengan anjuran dokter
- Setelah makan jangan langsung berbaring tunggu sekitar 2-3 jam setelah makan

Jenis Gastritis, yaitu:

- Gastritis akut terjadi ketika radang di lapisan lambung berlangsung secara kondisi tiba-tiba. Hal ini menyebabkan nyeri pada ulu hati yang hebat dengan sifat sementara.
- Gastritis kronis terjadi secara perlahan dan dapat berlangsung dalam waktu yang lama yang gejala awalnya ringan, semakin hari jadi semakin parah.

Pengobatan Gastritis, yaitu:

- Antasida, meredakan & menetralkan gastritis
- Acid Blocker, meredakan & menghambat gastritis
- Obat-obatan lain untuk meredakan gastritis

MENGAPA KITA HARUS MENCEGAH GASTRITIS ???

Perlu diingat yah !!!

Gastritis membutuhkan penanganan yang cepat dan tepat untuk meminimalisir terjadinya gastritis kronis sehingga hindari beberapa penyebab yang dapat mengakibatkan kanker lambung

Apa gejala yang dirasakan jika terkena gastritis ???

- 1 Nyeri yang terasa pernae atas perut di bagian ulu hati
- 2 Perut merasa kembung
- 3 Mual dan muntah
- 4 Tidak nafsu makan
- 5 Rasa perih
- 6 Cepat dan rasa kenyang saat makan
- 7 Muntah asam lambung
- 8 Nyeri ulu hati dengan rasa terbakar dan berat
- 9 Muntah darah

Lampiran 17

DOKUMENTASI PENELITIAN

*Pretest Flipbook**Intervensi Media Flipbook**Posttest Flipbook*



Pretest Leaflet



Intervensi Media Leaflet



Posttest Leaflet



Pretest Kelompok Kontrol



Intervensi Kelompok Kontrol



Posttest Kelompok Kontrol

RIWAYAT HIDUP PENELITI



Dian Yuliawati Darwis, lahir di Kabupaten Bulukumba pada tanggal 07 Juli 2002. Merupakan anak pertama dari dua orang bersaudara, anak dari pasangan suami istri, bapak Darwis dan ibu Syamsuryati, S.H. Penulis pertama kali menempuh pendidikan di TK Baburrahman Katimbang Kabupaten Bulukumba tahun 2006-2008, selanjutnya di SDN 34 Bialo Kabupaten Bulukumba tahun 2008-2014, Kemudian melanjutkan pendidikan ke SMPN 2 Bulukumba tahun 2015-2017, lalu tiga tahun selanjutnya menyelesaikan pendidikan di SMAN 1 Bulukumba pada tahun 2018-2020. Pada tahun yang sama, penulis melanjutkan pendidikannya ke perguruan tinggi di Makassar yaitu Universitas Islam Negeri (UIN) Alauddin Makassar tepatnya pada Fakultas Kedokteran dan Ilmu Kesehatan, Jurusan Kesehatan Masyarakat, Konsentrasi Promosi Kesehatan dan Ilmu Perilaku (PKIP).

Selama menjadi mahasiswa, penulis beberapa kali telah melakukan kegiatan praktek lapangan diantaranya Pengalaman Belajar Lapangan (PBL) 1, 2 dan 3 di kabupaten Takalar. Selain itu, telah melakukan magang di Puskesmas Pattallassang dan mengikuti beberapa penyuluhan kesehatan di Posyandu wilayah kerja Puskesmas Pattallassang. Berkat karunia Allah SWT penulis dapat menyelesaikan studi di Universitas Islam Negeri Alauddin Makassar dengan Judul **“Perbandingan Efektivitas *Flipbook* dan *Leaflet* terhadap Perilaku Pencegahan Gastritis pada Remaja Sekolah Menengah Pertama (SMP) Negeri di Kabupaten Bulukumba”**.

M A K A S S A R