

**HUBUNGAN DETERMINAN PERILAKU MEROKOK DENGAN FREKUENSI
MAKAN DAN STATUS GIZI PADA REMAJA PUTRA
DI KECAMATAN TOMBOLO PAO**



SKRIPSI

Diajukan untuk Memenuhi Salah Satu Syarat Meraih Gelar Sarjana Kesehatan Masyarakat pada Program Studi Kesehatan Masyarakat Fakultas Kedokteran dan Ilmu Kesehatan UIN Alauddin Makassar

Oleh:

NUR KHAFIFA LESTARI

NIM:70200120018

**PROGRAM STUDI KESEHATAN MASYARAKAT
FAKULTAS KEDOKTERAN DAN ILMU KESEHATAN
UNIVERSITAS ISLAM NEGERI ALAUDDIN MAKASSAR
2024**

PERNYATAAN KEASLIAN SKRIPSI

Mahasiswa yang bertanda tangan di bawah ini:

Nama : Nur Khafifa Lestari
NIM : 70200120018
Tempat/Tanggal Lahir : Tombolo Pao/17 Juli 2002
Jurusan/Konsentrasi : Kesehatan Masyarakat/Promosi Kesehatan
dan Ilmu Perilaku
Fakultas/Pascasarjana : Kedokteran dan Ilmu Perilaku
Alamat : Jl Mangga 1 Pao Pao
Judul : Hubungan Determinan Perilaku Merokok
dengan Frekuensi Makan dan Status Gizi pada
Remaja Putra di Kecamatan Tombolo Pao

Menyatakan dengan sesungguhnya dan penuh kesadaran bahwa skripsi ini benar adalah hasil karya sendiri. Jika di kemudian hari terbukti bahwa ia merupakan duplikat, tiruan, plagiat, atau dibuat oleh orang lain, sebagian atau seluruhnya, maka skripsi dan gelar yang diperoleh karenanya batal demi hukum.

Gowa, 26 Mei 2024

Penyusun,



Nur Khafifa Lestari
NIM 70200120018

PENGESAHAN SKRIPSI

Skripsi yang berjudul "*Hubungan Determinan Perilaku Merokok dengan Frekuensi Makan dan Status Gizi pada Remaja Putra di Kecamatan Tombolo Pao*" yang disusun oleh Nur Khafifa Lestari, NIM: 70200120018, Mahasiswa Jurusan Kesehatan Masyarakat pada Fakultas Kedokteran dan Ilmu Kesehatan UIN Alauddin Makassar, telah diuji dan dipertahankan dalam sidang *Munaqasyah* yang diselenggarakan pada hari Jumat, 14 Juni 2024 M, dinyatakan telah dapat diterima sebagai salah satu syarat memperoleh gelar Sarjana dalam Ilmu Kesehatan, Jurusan Kesehatan Masyarakat.

Gowa, 5 Juli 2024
28 Dzulhijjah 1445 H

DEWAN PENGUJI:

Ketua : Dr. dr. Dewi Setiawati, Sp. OG., M.Kes
Sekertaris : Abd. Majid HR Lagu, SKM., M.Kes
Munaqisy I : Syarfaini, SKM., M.Kes
Munaqisy II : Prof. Dr. M Dahlan M, M.Ag
Pembimbing I : Syamsul Alam, SKM., M.Kes
Pembimbing II : Dian Ihwana Ansyar, SKM., M.Kes

(.....)
(.....)
(.....)
(.....)
(.....)
(.....)



Dr. dr. Dewi Setiawati, Sp. OG., M.Kes
NIP: 19810621 200604 2 005

KATA PENGANTAR

Puji syukur atas kehadiran Allah *Subhana wata'ala* atas limpahan berkah, rahmat, hidayah-Nya dan segala nikmat yang tidak terhingga dan tidak ada kata-kata yang dapat mewakili semua pemberian-Nya sehingga penulis diberikan kesempatan, kesehatan, keselamatan serta kemampuan untuk menyelesaikan penyusunan skripsi dengan judul “ **Hubungan Determinan Perilaku Merokok dengan Frekuensi Makan dan Status Gizi pada Remaja Putra di Kecamatan Tombolo Pao**”. Shalawat serta salam atas junjungan Nabi Muhammad *Shallallahu 'alaihi wasallam* yang telah menuntun manusia dari jalan yang gelap gulita menuju jalan yang terang benderang seperti sekarang ini.

Penyusunan skripsi ini sebagai salah satu syarat dalam penyelesaian studi Strata Satu (S1) Sarjana Kesehatan Masyarakat pada Fakultas Kedokteran dan Ilmu Kesehatan Universitas Islam Negeri Alauddin Makassar. Terima kasih dan penghormatan setinggi-tingginya penulis ucapkan kepada seluruh keluarga atas segala dorongan, nasehat, motivasi, kasih sayang, dan masih banyak lagi yang tidak dapat penulis utarakan satu persatu. Skripsi ini disusun dengan melalui banyak rintangan dan kesulitan. Namun, dengan penuh keteguhan dan kesabaran yang tentunya disertai dengan petunjuk dari Allah *Subhana wata'ala* dan bantuan serta dorongan dari berbagai pihak sehingga penulis dapat menyelesaikan skripsi ini. Oleh karena itu, melalui ucapan sederhana ini penulis ingin menyampaikan terima kasih dan apresiasi setinggi-tingginya kepada:

1. Prof Dr. H. Hamdan Juhannis. M. A, Ph. D, Rektor UIN Alauddin Makassar. Beserta Wakil Rektor I, II, III, IV UIN Alauddin Makassar.
2. Dr. dr. Dewi Setiawati Sp. OG., M. Kes, Dekan Fakultas Kedokteran dan Ilmu Kesehatan Universitas Islam Negeri Alauddin dan para Wakil Dekan I, II, dan III.
3. Abd. Majid HR Lagu, SKM., M. Kes, Ketua Jurusan Kesehatan Masyarakat dan Ibu Dr. Bs Titi Haerana, SKM., M. Kes, Sekretaris Jurusan Kesehatan Masyarakat Fakultas Kedokteran dan Ilmu Kesehatan Universitas Islam Negeri Alauddin Makassar.
4. Syamsul Alam, SKM., M. Kes, selaku Dosen Pembimbing I dan Ibu Dian Ihwana, SKM., M. Kes, selaku Dosen Pembimbing II yang telah dengan ikhlas meluangkan waktu, tenaga, dan pikiran untuk mengarahkan penulis dalam menyelesaikan skripsi ini.
5. Syarfaini, SKM., M. Kes, selaku Dosen Penguji Kompetensi dan Bapak Prof. Dr. H. M Dahlan, M. Ag selaku Dosen Penguji Integrasi Keislaman yang telah banyak memberikan masukan kepada penulis dalam menyelesaikan skripsi ini.
6. Lilis Widiastuty, SKM., MKL, selaku Penasehat Akademik yang senantiasa memotivasi dalam hal akademik dan organisasi.

7. Segenap Dosen dan Staff Jurusan Kesehatan Masyarakat yang telah memberikan ilmunya selama proses perkuliahan.
8. Teman-teman seperjuangan Kesehatan Masyarakat Angkatan 2020 yang senantiasa mendukung dan membantu dalam penyusunan skripsi ini. Terima kasih telah menjadi teman, sahabat bahkan keluarga, sekaligus pelengkap dalam mengarungi suka duka dunia kemahasiswaan.
9. Teman-teman seperjuangan Peminatan Promosi Kesehatan dan Ilmu Perilaku (PKIP) Angkatan 2020 yang senantiasa membantu dan menyemangati penulis dalam penyusunan skripsi ini. Terima kasih telah menjadi teman dalam peminatan.
10. Seluruh pihak yang turut membantu dalam menyelesaikan skripsi yang tidak dapat penulis sebutkan satu persatu, semoga Allah Subhana wata'ala memberikan balasan yang lebih besar kepada semua pihak yang telah membantu proses penyelesaian skripsi ini. Semoga penelitian ini dapat memberikan sumbangsih ilmu pengetahuan bagi seluruh pembaca, dan juga menjadi pemantik semangat bagi seluruh mahasiswa untuk terus berkarya dalam bidang penelitian.

Gowa, 3 Desember 2023

Peneliti

Nur Khafifa Lestari

NIM: 70200120018

DAFTAR ISI

PERNYATAAN KEASLIAN SKRIPSI.....	ii
LEMBAR PENGESAHAN	iii
KATA PENGANTAR	iv
DAFTAR ISI.....	vii
DAFTAR TABEL.....	ix
DAFTAR GAMBAR.....	x
PEDOMAN TRANSLITERASI ARAB-LATIN DAN SINGKATAN.....	xi
ABSTRAK.....	xx
BAB I PENDAHULUAN.....	1
A. Latar Belakang Masalah	1
B. Rumusan Masalah	7
C. Hipotesis	8
D. Definisi Operasional dan Kriteria Objektif.....	9
E. Kajian Pustaka	13
F. Tujuan dan Kegunaan Penelitian.....	21
BAB II TINJAUAN PUSTAKA.....	23
A. Tinjauan Pengetahuan.....	23
B. Tinjauan Sikap	29
C. Tinjauan Perilaku Kesehatan	32
D. Tinjauan Rokok.....	35
E. Tinjauan Status Gizi	53
F. Tinjauan Frekuensi Makan.....	58
G. Tinjauan Remaja	59
H. Kerangka Teori.....	64
I. Kerangka Pikir	65
BAB III METODOLOGI PENELITIAN	66

A. Desain Penelitian	66
B. Lokasi dan Waktu Penelitian.....	67
C. Populasi dan Sampel	67
D. Instrumen Penelitian.....	69
E. Metode Pengumpulan Data.....	72
F. Metode Pengolahan Data.....	73
G. Analisis Data.....	74
H. Alur Penelitian.....	77
BAB IV HASIL PENELITIAN DAN PEMBAHASAN	78
A. Gambaran Umum Lokasi Penelitian.....	78
B. Hasil Penelitian.....	82
C. Pembahasan.....	101
D. Keterbatasan Penelitian.....	118
BAB V PENUTUP	119
A. Kesimpulan.....	119
B. Implikasi Penelitian.....	119
DAFTAR PUSTAKA.....	121
LAMPIRAN.....	128
DAFTAR RIWAYAT HIDUP.....	163

DAFTAR TABEL

Tabel 1.1 Definisi Operasional dan Kriteria Objektif	9
Tabel 1.2 Kajian Pustaka	13
Tabel 3.1 Daftar Siswa Laki-Laki SMP/MTS.....	67
Tabel 3.2 Daftar Siswa Perokok SMP/MTS	69
Tabel 3.3 Validitas Instrumen Pengetahuan.....	70
Tabel 3.4 Hasil Uji Reliabilitas Instrumen Pengetahuan.....	71
Tabel 4. 1 Luas Desa Kecamatan Tombolo Pao.....	79
Tabel 4. 2 Jumlah Penduduk Desa Kecamatan Tombolo Pao	80
Tabel 4.3 Distribusi Frekuensi Berdasarkan Karakteristik Responden pada Remaja Putra di Kecamatan Tombolo Pao	82
Tabel 4.4 Distribusi Sebaran Jumlah Perokok pada Remaja Putra di Kecamatan Tombolo Pao.....	83
Tabel 4.5 Distribusi Perilaku Merokok Berdasarkan Aspek Pengetahuan	84
Tabel 4.6 Distribusi Pengetahuan Terkait Rokok Berdasarkan Sebaran Sekolah pada Remaja Putra di Kecamatan Tombolo Pao.....	85
Tabel 4.7 Distribusi Perilaku Merokok Berdasarkan Aspek Sikap	86
Tabel 4.8 Distribusi Sikap Terkait Rokok Berdasarkan Sebaran Sekolah pada Remaja Putra di Kecamatan Tombolo Pao.....	87
Tabel 4.9 Distribusi Perilaku Merokok Berdasarkan Aspek Praktik Merokok.....	87
Tabel 4.10 Distribusi Praktik Merokok Berdasarkan Sebaran Sekolah pada Remaja Putra di Kecamatan Tombolo Pao.....	88
Tabel 4. 11 Distribusi Status Gizi pada Remaja Putra di Kecamatan Tombolo Pao	89
Tabel 4.12 Distribusi Status Gizi Berdasarkan Sebaran Sekolah pada Remaja Putra di Kecamatan Tombolo Pao.....	89
Tabel 4. 13 Distribusi Frekuensi Makan pada Remaja Putra di Kecamatan Tombolo Pao	90
Tabel 4.14 Distribusi Frekuensi Makan Berdasarkan Sebaran Sekolah pada Remaja Putra di Kecamatan Tombolo Pao.....	91
Tabel 4.15 Analisis Hubungan Perilaku Merokok Berdasarkan Aspek Pengetahuan Terkait Rokok dengan Frekuensi Makan pada Remaja Putra di Kecamatan Tombolo Pao.....	92
Tabel 4. 16 Analisis Hubungan Perilaku Merokok Berdasarkan Aspek Sikap Terkait Rokok dengan Frekuensi Makan pada Remaja Putra di Kecamatan Tombolo Pao	93
Tabel 4.17 Analisis Hubungan Perilaku Merokok Berdasarkan Aspek Praktik Merokok dengan Frekuensi Makan pada Remaja Putra di Kecamatan Tombolo Pao	94

Tabel 4. 18 Analisis Hubungan Perilaku Merokok Berdasarkan Aspek Pengetahuan Terkait Rokok dengan Status Gizi pada Remaja Putra di Kecamatan Tombolo Pao.....	96
Tabel 4. 19 Analisis Hubungan Perilaku Merokok Berdasarkan Aspek Sikap Terkait Rokok dengan Status Gizi pada Remaja Putra di Kecamatan Tombolo Pao	97
Tabel 4.20 Analisis Hubungan Perilaku Merokok Berdasarkan Aspek Praktik Merokok dengan Status Gizi pada Remaja Putra di Kecamatan Tombolo Pao	99
Tabel 4. 21 Analisis Hubungan Frekuensi Makan dengan Status Gizi pada Remaja Putra di Kecamatan Tombolo Pao.....	100



UNIVERSITAS ISLAM NEGERI
ALAUDDIN
 M A K A S S A R

DAFTAR GAMBAR

Gambar 2.1 Kerangka Teori	64
Gambar 2. 2 Kerangka Pikir	65
Gambar 3.1 Alur Penelitian.....	77
Gambar 4.1 Peta Administrasi Kecamatan Tombolo Pao	79



PEDOMAN TRANSLITERASI ARAB-LATIN DAN SINGKATAN

Penulisan transliterasi Arab-Latin pedoman transliterasi Arab-Latin sesuai pada keputusan bersama Menteri Agama RI dan Menteri Pendidikan dan Kebudayaan RI. No. 158 tahun 1987 dan No. 0543 b/U/1987 tertanggal 22 Januari 1988 yang secara garis besar dapat diuraikan sebagai berikut:

A. Konsonan Tunggal

1. Konsonan

Huruf Arab	Nama	Huruf Latin	Nama
ا	Alif	tidak dilambangkan	tidak dilambangkan
ب	Ba	B	Be
ت	Ta	T	Te
ث	Sa	S	es (dengan titik diatas)
ج	Jim	J	Je
ح	Ha	H	ha (dengan titik di bawah)
خ	Kha	Kh	Ka dan ha
د	Dal	D	De
ذ	Zal	Z	zet (dengan titik di atas)
ر	Ra	R	Er
ز	Zai	Z	Zet
س	Sin	S	Es

سین	Syin	Sy	es dan ye
س	Sad	Ws	es (dengan titik di bawah)
ض	Dad	D	de (dengan titik di bawah)
ط	Ta	T	te (dengan titik di bawah)
ظ	Za	Z	zet (dengan titik di bawah)
ع	'ain	'	apostrof terbaik
غ	Gain	G	Ge
ف	Fa	F	Ef
ق	Qaf	Q	Qi
ك	Kaf	K	Ka
ل	Lam	L	El
م	Mim	M	Em
ن	Nun	N	En
و	Wau	W	We
ه	Ha	H	Ha
ء	Hamzah	'	Apostrof
ي	Ya	Y	Ye

Hamzah (ء) yang terletak di awal kata mengikuti vokalnya tanpa diberi tanda apa pun. Jika ia terletak di tengah atau di akhir, maka ditulis dengan tanda (')

2. Vokal

Vokal bahasa Arab, seperti vokal bahasa Indonesia, terdiri atas vokal tunggal atau monoftong dan vokal rangkap atau diftong.

Vokal tunggal bahasa Arab yang lambangnya berupa tanda atau harakat, transliterasi sebagai berikut:

Tanda	Nama	Huruf Latin	Nama
اَ	<i>Fathah</i>	A	A
اِ	<i>Kasrah</i>	I	I
اُ	<i>Dammah</i>	U	U

Vokal rangkap bahasa Arab yang lambangnya berupa gabungan antara harakat dan huruf, transliterasinya berupa gabungan huruf, yaitu:

Tanda	Nama	Huruf Latin	Nama
اِي	<i>Fathah</i>	Ai	a dan i
اُو	<i>Kasrah</i>	Au	a dan u

Contoh:

كَيْفَ :*kaifa*

هَوَّلَ :*haulā*

3. Maddah

Maddah atau vokal panjang yang lambangnya berupa gabungan antara harakat dan huruf, transliterasinya berupa huruf dengan tanda, yaitu:

Tanda	Nama	Huruf Latin	Nama
ا... آ...	<i>fathah</i> dan <i>alif</i> atau <i>ya</i>	Ā	a dan garis di atas
ى	<i>kasrah</i> dan <i>ya</i>	Ī	i dan garis di atas
و	<i>dammah</i> dan <i>wau</i>	Ū	u dan garis di atas

Contoh:

مَات :*māta*

رَمَى :*ramā*

قِيلَ :*qīla*

4. Tā' marbūtah

Transliterasi untuk *tā' marbūtah* ada dua, yaitu: *tā' marbūtah* yang hidup atau mendapat harkat fathah, kasrah, dan dammah, yang transliterasinya adalah [t]. Sedangkan *tā' marbūtah* yang mati atau mendapat harkat sukun transliterasinya adalah [h].

Kalau pada kata yang berakhir dengan *tā' marbūtah* diikuti oleh kata yang menggunakan kata sandang *al-* serta bacaan kedua kata itu terpisah, maka *tā' marbūtah* itu transliterasinya dengan [h].

Contoh:

رَوْضَةُ الْأَطْفَالِ : *raudah al-atfāl*

الْمَدِينَةُ الْفَادِلَةُ : *al-madīnah al-fādilah*

5. Syaddah (Tasydid)

Syaddah atau *tasydid* yang dalam sistem tulisan Arab dilambangkan dengan sebuah tanda *tasydid* (ّ) dalam transliterasinya ini dilambangkan dengan perulangan huruf (konsonan ganda) yang diberi tanda *syaddah*.

Contoh:

رَبَّنَا : *rabbānā*

نَجَّيْنَا : *najjainā*

نُعَمَّ : *al-haqq*

Jika huruf ber-*tasydiddi* akhir sebuah kata dan didahului oleh huruf *kasrah* (ي) maka ia ditransliterasikan seperti huruf *maddah*(ī).

Contoh:

عَلِيّ : 'Alī (bukan 'Aliyy atau 'Aly)

عَرَبِيّ : 'Arabī (bukan 'Arabiyy atau 'Araby)

6. Kata Sandang

Kata sandang dalam sistem tulisan Arab dilambangkan dengan huruf *al* (*alif lam ma'arifah*). Dalam pedoman transliterasi ini, kata sandang

ditransliterasi seperti biasa, al-, baik ketika ia di ikuti oleh huruf *syamsiah* maupun huruf *qamariah*. Kata sandang tidak mengikuti bunyi huruf langsung yang mengikutinya. Kata sandang ditulis terpisah dari kata yang mengikutinya dan dihubungkan dengan garis mendatar (-).

Contoh:

الشَّمْسُ : *al-syamsu* (bukan *asy-syamsu*)

الزَّلْزَلَةُ : *al-zalzalāh* (*al-zalzalāh*)

الْفَلْسَفَةُ : *al-falsafah*

7. Hamzah

Aturan transliterasi huruf hamzah menjadi apostrop (') hanya berlaku bagi hamzah yang terletak di tengah dan akhir kata. Namun, bila hamzah terletak di awal kata, ia tidak dilambangkan, karena dalam tulisan Arab ia berupa alif.

Contoh:

تَأْمُرُونَ : *ta'muruna*

النَّوْعُ : *al-nau'*

شَيْءٌ : *syai'un*

8. Penulisan kata arab yang lazim digunakan dalam bahasa Indonesia

Kata, istilah atau kalimat Arab yang ditransliterasi adalah kata, istilah atau kalimat yang belum dilakukan dalam bahasa Indonesia. Kata, istilah atau

kalimat yang sudah lazim dan menjadi bagian dari perbendaharaan bahasa Indonesia, atau sudah sering ditulis dalam tulisan bahasa Indonesia, atau lazim digunakan dalam dunia akademik tertentu, tidak lagi ditulis menurut cara transliterasi di atas. Misalnya kata al-Qur'an (dari *al-Qur'an*), Alhamdulillah dan munaqasyah. Namun, bila kata-kata tersebut menjadi bagian dari satu rangkaian teks Arab, maka mereka harus ditransliterasi secara utuh.

Contoh:

Fī Zilāl al-Qur'ān

Al-Sunnah qabl al-tadwīn

9. Lafz al-Jalālah (الله)

Kata "Allah" yang didahului partikel seperti huruf *jarr* dan huruf lainnya atau berkedudukan sebagai *mudāf ilaih* (frase nominal), ditransliterasi tanpa huruf hamzah.

Contoh:

بِالله *dīnullāh billāh* اللهُ

Adapun *tā marbūtah* di akhir kata yang disandarkan kepada *lafz al-Jalālah* ditransliterasi dengan huruf [t].

Contoh:

هُم فِي رَحْمَةِ اللهِ *hum fī rahmatillāh*

10. Huruf Kapital

Walau sistem tulisan Arab tidak mengenal huruf kapital (*All caps*), dalam transliterasinya huruf-huruf tersebut dikenai ketentuan tentang penggunaan huruf kapital berdasarkan pedoman ejaan Bahasa Indonesia yang berlaku (EYD). Huruf kapital, misalnya, digunakan untuk menuliskan huruf awal nama dari (orang, tempat, bulan) dan huruf pertama pada permulaan kalimat. Bila nama diri didahului oleh kata sandang (al-), maka yang ditulis dengan huruf kapital tetap huruf awal nama diri tersebut, bukan huruf awal kata sandangnya. Jika terletak pada awal kalimat, maka huruf A dari kata sandang tersebut menggunakan huruf kapital (AL-). Ketentuan yang sama juga berlaku untuk huruf awal dari judul referensi yang didahului oleh kata sandang al-, baik ketika ia ditulis dalam teks maupun dalam catatan rujukan (CK,DP, CDK, dan DR).

Contoh:

Wa mā Muhammadun illā rasūl

Inna awwala baitin Wudi'a linnāsi bi Bakkata mubārakan

Syahru Ramadān al-lazī unzila fih al-Qur'ān

Nasīr al-Dīn al-Tūsī

Abū Nasr al-Farābī

Al-Gazrālī

Al-Munqiz min al-Dalāl

B. Daftar Singkatan

Beberapa singkatan yang dibakukan adalah:

swt. = *subhānahū Wa ta'ālā*

saw. = *sallallāhu 'alaihi Wa sallam*

a.s. = *'alaihi al-salām*

H = Hijrah

M = Masehi

I. = Sebelum Masehi

W = Lahir tahun (untuk orang yang masih hidup saja)

QS.../...:4 = QS al-Baqarah/2:4 atau QS Ali-'Imrān/3:4

HR = Hadis Riwayat



ABSTRAK

Nama : Nur Khafifa Lestari

NIM : 70200120018

Judul : Hubungan Determinan Perilaku Merokok dengan Frekuensi Makan dan Status Gizi pada Remaja Putra di Kecamatan Tombolo Pao

Merokok merupakan suatu kebutuhan yang tidak dapat dihindari bagi seseorang yang mengalami kecenderungan terhadap rokok dan akan berdampak bagi kesehatan. Perilaku merokok dapat dilakukan dari berbagai kalangan mulai dari anak-anak hingga lanjut usia, baik perempuan maupun laki-laki.

Penelitian ini bertujuan untuk mengetahui hubungan determinan dari perilaku merokok berupa pengetahuan, sikap, dan praktik merokok dengan frekuensi makan dan status gizi pada remaja putra. Penelitian ini merupakan jenis penelitian kuantitatif dengan menggunakan desain *cross sectional* pada 213 responden dari 11 sekolah SMP/MTS di Kecamatan Tombolo Pao Kabupaten Gowa. Data dikumpulkan dari Januari - Maret 2024 menggunakan kuesioner yang telah teruji validitas dan reliabilitasnya. Data dianalisis melalui uji *chi-square*.

Pada penelitian ini didapatkan bahwa tidak terdapat hubungan antara pengetahuan dengan frekuensi makan (*p-value* 0,910 >0,05), tidak terdapat hubungan antara sikap dengan frekuensi makan (*p-value* 0,526 >0,05), tidak terdapat hubungan antara praktik merokok dengan frekuensi makan (*p-value* 0,904 >0,05), tidak terdapat hubungan antara pengetahuan dengan status gizi (*p-value* 0,168 >0,05), tidak terdapat hubungan antara sikap dengan status gizi (*p-value* 0,805 >0,05), tidak terdapat hubungan antara praktik merokok dengan status gizi (*p-value* 0,223 >0,05).

Kata Kunci : Pengetahuan terkait rokok, sikap terkait rokok, praktik merokok, frekuensi makan, status gizi.

BAB I

PENDAHULUAN

A. Latar Belakang Masalah

Merokok merupakan perilaku atau kebiasaan perokok yang sering terjadi dalam kehidupan sehari-hari dan merupakan kebutuhan yang tidak bisa dihindari dari orang yang cenderung merokok (Kementerian Kesehatan, 2022). Perilaku merokok bisa dilakukan oleh banyak kelompok berbeda, mulai dari anak-anak hingga orang lanjut usia, termasuk perempuan dan laki-laki. Keadaan saat ini banyak remaja yang merokok tanpa memperdulikan akibat yang akan mereka derita nantinya. Perilaku remaja bisa dipengaruhi oleh sejumlah faktor, antara lain keterlibatan, rasa ingin tahu, pengurangan stres, gengsi, dan banyak lagi (Mahyar Suara *et al.*, 2020).

Menurut data *World Health Organization* (WHO) (2023), tembakau membunuh lebih dari 8 juta orang setiap tahun, dimana sekitar 1,3 juta di antaranya adalah bukan perokok (perokok pasif). Sekitar 80% dari 1,3 miliar orang di dunia yang menggunakan tembakau tinggal di negara-negara berpenghasilan rendah dan menengah. Pada tahun 2020, 22,3% populasi dunia, 36,7% laki-laki, dan 7,8% perempuan, menggunakan tembakau. Secara global, proporsi perokok muda (berusia 15-24 tahun) menurun dari 20,8% pada tahun 2000 menjadi 14,2% pada tahun 2020. Menurut perkiraan, proporsi ini akan menurun menjadi 13,0% pada tahun 2025. Pada tahun

2020, 36,7% pria berusia di atas 15 tahun menggunakan tembakau dan 79% dari pengguna tembakau ini adalah perokok aktif (WHO, 2021).

Berdasarkan kumpulan data WHO, terdapat 38 juta remaja berusia 13-15 tahun yang menggunakan tembakau yang terdiri dari 25 juta anak laki-laki dan 13 juta anak perempuan. Diantara laki-laki yang menggunakan tembakau pada kelompok usia 15-24 tahun telah terjadi penurunan dari 32,7% pada tahun 2000 menjadi 23,3% pada tahun 2020. Pengguna tembakau jika ditinjau hanya dari kalangan laki-laki pada tahun 2000, tingkat rata-rata prevalensi tertinggi terdapat pada kawasan Asia Tenggara sebanyak 68%, kemudian diikuti oleh kawasan Pasifik Barat sebanyak 51%. Sementara itu, di wilayah Pasifik Barat diperkirakan akan memiliki rata-rata tertinggi pengguna tembakau di kalangan laki-laki sebanyak 46% pada tahun 2025. Wilayah Mediterania Timur dan Eropa berada di tengah-tengah dengan tingkat prevalensi 44-46% pada tahun 2000 dan pada tahun 2025 diperkirakan menjadi 30-31%. Prevalensi terendah terdapat pada wilayah Afrika dengan angka rata-rata 16% dan diperkirakan akan tetap menjadi wilayah terendah pengguna tembakau di kalangan laki-laki hingga tahun 2025. Di wilayah Asia Tenggara diperkirakan akan terjadi penurunan pada tahun 2025 menjadi 43% (WHO, 2021). Adapun di kawasan Asia Tenggara terdapat beberapa negara, salah satunya yakni Indonesia.

Perokok di Indonesia mengalami peningkatan selama sepuluh tahun terakhir. Berdasarkan data *Global Adult Survey (GATS)* pada tahun 2021 yang

diluncurkan oleh Kementerian Kesehatan terjadi peningkatan jumlah perokok dewasa sebanyak 8,8 juta perokok. Peningkatan tersebut pada tahun 2011 sebanyak 60,3 juta perokok menjadi 69,1 juta perokok pada tahun 2021 (BKPK, 2022). Tingkat merokok penduduk berusia di atas 18 tahun di Indonesia sebesar 3,44% di perkotaan pada tahun 2020, 3,32% pada tahun 2021, dan 2,84% pada tahun 2022. Di perdesaan sebesar 4,26% pada tahun 2020, 4,15% pada tahun 2021, dan 4,23% pada tahun 2022 (BPS, 2022).

Menurut data Badan Pusat Statistik (BPS) (2022), persentase perokok berusia ≥ 18 tahun yaitu Usia 10-12 tahun di Indonesia sebesar 0,13% pada tahun 2020, 0,07% pada tahun 2021, dan 0,11% pada tahun 2022. Pada usia 13-15 tahun, sebesar 1,64% pada tahun 2020, 1,44% pada tahun 2022, dan 1,45% pada tahun 2022. Kelompok umur 16-18 tahun sebesar 10,07% pada tahun 2020, 9,59% pada tahun 2021 dan 8,922% pada tahun 2022.

Persentase merokok penduduk usia ≥ 15 tahun di Sulawesi Selatan sebesar 24,89% pada tahun 2020, 24,91% pada tahun 2021, dan 23,76% pada tahun 2022. Rata-rata persentase per kapita per minggu menurut jenis tembakau Pengguna rokok filter di Kabupaten Gowa sebesar 14,7%. pada tahun 2021 dan 14,4% pada tahun 2022, pengguna rokok kretek tanpa filter 1,25% pada tahun 2021 dan 1,22 pada tahun 2022, pengguna rokok putih 21% dan 0,02%. % dan bagi pengguna tembakau 0,05% pada tahun 2021 dan 0,04% pada tahun 2022 (BPS, 2022).

Perilaku merokok remaja disebabkan oleh beberapa faktor seperti pengetahuan, sikap, aktivitas, dukungan keluarga, peraturan, teman sebaya, lingkungan dan uang jajan (Oktania *et al.*, 2023). Selain itu, ada faktor lain yang mendorong seseorang agar merokok, seperti keinginan bereksperimen dengan rasa; ingin tampil macho, sosial, dewasa; setia kawan; persepsi bahwa rokok bisa menghilangkan stres; komunikasi dalam komunitas merokok; dan menghilangkan perasaan bosan, kesepian dan kebingungan (Kemenkes RI, 2018b).

Sebatang rokok mengandung 7.000 bahan kimia, 250 diantaranya berbahaya bagi kesehatan dan 70 diantaranya diketahui menyebabkan kanker. Kandungan racun pada rokok bisa merusak sel-sel badan. Bahan-bahan tersebut berasal dari bahan baku rokok yaitu tembakau (Promkes RSST, 2022). Perokok juga mempunyai peluang lebih besar agar menurunkan berat badan dibandingkan bukan perokok, meskipun asupan kalorinya sama atau lebih tinggi. Hal ini mungkin terjadi karena perokok mengeluarkan lebih banyak energi dibandingkan bukan perokok. Selain itu, merokok bisa menyebabkan obesitas. Pasalnya, perokok cenderung mempunyai nafsu makan yang buruk dan lebih banyak mengonsumsi makanan lain seperti camilan agar menggantikan sumber nutrisi utamanya. Hal ini bisa meningkatkan risiko terjadinya obesitas jika tidak diimbangi dengan olahraga teratur dan juga bisa meningkatkan risiko terjadinya penyakit degeneratif (AKG FKM UI, 2016a).

Berdasarkan penelitian Restutiwati *et al.*, (2019) menunjukkan tidak terdapat perbedaan yang signifikan kualitas diet menurut status gizi. Penelitian yang dilakukan Kurniawan *et al.*, (2021) juga menunjukkan bahwa tidak terdapat perbedaan status gizi (berdasarkan IMT) antara perokok dengan yang bukan perokok. Penelitian tersebut tidak sejalan dengan temuan Chao *et al.*, (2019) yang menunjukkan bahwa remaja yang merokok cenderung memiliki Indeks Massa Tubuh (IMT) sama atau lebih tinggi dibandingkan bukan perokok.

Selain itu, pada penelitian Taylor *et al.*, (2019) menunjukkan bahwa Indeks Massa Tubuh (IMT) yang lebih tinggi meningkatkan kemungkinan merokok dan meningkatkan penggunaan tembakau. Berdasarkan penelitian yang dilakukan Bagaskoro & Amelia (2020), menunjukkan bahwa terdapat hubungan antara konsumsi rokok dengan status gizi pada remaja. Hal ini dipengaruhi oleh tahap perkembangan remaja dalam pencarian jati diri dalam adopsi perilaku di lingkungan sekitarnya. Efek nikotin pada rokok bisa menurunkan berat badan, meningkatkan metabolisme sebesar 10% dalam waktu 24 jam dan menurunkan nafsu makan (Bagaskoro & Amelia, 2020).

Sementara itu, penelitian Huriyati & Amareta, (2020) menunjukkan adanya hubungan antara kebiasaan merokok dengan frekuensi makan. Salah satu penyebab masalah kesehatan perokok adalah gizi yang tidak memadai. Nikotin dalam rokok bisa menurunkan nafsu makan sehingga memicu perubahan perilaku yang mendorong perokok agar mengurangi makanan

atau durasi makan makanan yang berkualitas dan mempunyai hubungan positif dengan gizi. Selain itu, pada penelitian Haq *et al.*, (2019) menunjukkan individu dengan nilai pengetahuan, sikap, dan praktik tentang rokok yang tinggi memiliki kualitas pola makan yang baik serta terdapat hubungan yang positif dengan pola makan. Penelitian lain yang dilakukan Shuvo *et al.*, (2021) menunjukkan bahwa perokok berat bisa menyebabkan gangguan perut, mual dan kehilangan nafsu makan pada seseorang, dan juga disebabkan oleh kebiasaan makan yang berbeda.

Berdasarkan data awal yang diperoleh pada kegiatan pengabdian kesehatan masyarakat UIN Alauddin Makassar pada tahun 2023 di Desa Kanreapia Kecamatan Tombolo Pao Kabupaten Gowa, didapatkan jumlah perokok laki-laki dan perempuan sebanyak 92,9% dan 42,2% remaja laki-laki usia 12-14 tahun pernah merokok. Data ini menunjukkan bahwa merokok sudah menjadi masalah yang perlu diteliti karena dampaknya terhadap kesehatan lainnya.

Dari penjelasan sebelumnya bisa disimpulkan bahwa perilaku merokok pada remaja masih merupakan masalah kesehatan serius yang perlu perhatian. Perilaku merokok disebabkan oleh beberapa faktor dan mempengaruhi kesehatan, salah satunya bisa dipengaruhi oleh frekuensi makan dan status gizi. Beberapa temuan penelitian juga menunjukkan bahwa merokok bisa menurunkan nafsu makan pada remaja akibat kandungan nikotin dalam rokok. Penelitian lain juga menunjukkan bahwa perilaku

merokok bisa mempengaruhi status gizi berdasarkan Indeks Massa Tubuh (IMT).

Selain itu, terdapat pula penelitian yang menunjukkan bahwa hasil nilai yang digabungkan dari pengetahuan, sikap, dan praktik merokok yang tinggi berdampak pada pola makan. Namun, pada penelitian ini akan dilakukan dengan menganalisis secara bersamaan pengetahuan, sikap, dan praktik terkait rokok yang dihubungkan dengan frekuensi makan dan status gizi pada remaja putra di Kecamatan Tombolo Pao sebagai kebaruan penelitian.

Berdasarkan penjelasan di atas, peneliti tertarik untuk melakukan penelitian dengan judul “Hubungan Determinan Perilaku Merokok dengan Frekuensi Makan dan Status Gizi pada Remaja Putra di Kecamatan Tombolo Pao”.

B. Rumusan Masalah

Terdapat beberapa determinan yang mempengaruhi perilaku merokok remaja seperti pengetahuan, sikap, dan tindakan (Oktania *et al.*, 2023). Merokok juga berdampak bagi kesehatan salah satunya yakni dapat berpotensi terjadi perubahan frekuensi makan dan status gizi seseorang (Huriyati & Amareta, 2020). Oleh karena itu, perlu dikaji mengenai hubungan determinan perilaku merokok dengan frekuensi makan dan status gizi pada remaja sehingga rumusan masalah pada penelitian ini sebagai berikut:

1. Apakah determinan perilaku dari aspek pengetahuan terkait merokok berhubungan dengan frekuensi makan dan status gizi pada remaja putra di Kecamatan Tombolo Pao?
2. Apakah determinan perilaku dari aspek sikap terkait merokok berhubungan dengan frekuensi makan dan status gizi pada remaja putra di Kecamatan Tombolo Pao?
3. Apakah determinan perilaku dari aspek praktik merokok berhubungan dengan frekuensi makan dan status gizi pada remaja putra di Kecamatan Tombolo Pao?

C. *Hipotesis*

H_0 : Tidak ada hubungan pengetahuan, sikap, dan praktik merokok dengan frekuensi makan dan status gizi pada remaja putra di Kecamatan Tombolo Pao

H_1 : Ada hubungan pengetahuan, sikap, dan praktik merokok dengan frekuensi makan dan status gizi pada remaja putra di Kecamatan Tombolo Pao

D. Definisi Operasional dan Kriteria Objektif

Tabel 1.1
Definisi Operasional dan Kriteria Objektif

No.	Variabel	Definisi Operasional	Alat Ukur	Cara Ukur	Hasil Ukur	Kriteria Objektif	Skala
1.	Pengetahuan terkait rokok	Pengetahuan terkait rokok yang dimaksud dalam penelitian ini adalah pemahaman terkait informasi bahaya rokok terhadap frekuensi makan dan status gizi	Angket (Kuesioner)	Menggunakan angket (kuesioner) yang terdiri dari 10 pertanyaan dengan 2 pilihan jawaban	Setiap jawaban yang benar mendapat 1, sedangkan setiap jawaban yang salah mendapat 0	Kriteria pengetahuan dikategorikan berdasarkan Bloom <i>Cut off Point</i> , (Swarjana, 2022) sebagai berikut: a. Baik, jika skor 80-100% b. Cukup jika skor 60-79% c. Kurang jika skor <60%	Ordinal
2.	Sikap terkait rokok	Sikap yang dimaksud dalam penelitian ini adalah	Angket (Kuesioner)	Menggunakan angket	Jika pertanyaan	Kriteria sikap dikategorikan	Ordinal

No.	Variabel	Definisi Operasional	Alat Ukur	Cara Ukur	Hasil Ukur	Kriteria Objektif	Skala
		pandangan atau opini atau perasaan terkait rokok		(kuesioner) yang terdiri dari 11 pertanyaan dengan 4 pilihan jawaban	positif jawabannya adalah SS = 4, S = 3, TS = 2, dan STS = 1. Jawaban pertanyaan negatif adalah SS = 1, S = 2, TS = 3, dan STS = 4.	berdasarkan Bloom <i>Cut off Point</i> , (Swarjana, 2022) sebagai berikut: d. Baik, jika skor 80-100% e. Cukup jika skor 60-79% a. Kurang jika skor <60%	
3.	Praktik merokok	Praktik merokok yang dimaksud dalam penelitian ini adalah perilaku menghisap rokok tembakau	Angket (Kuesioner)	Menggunakan angket (kuesioner) yang terdiri dari 2 pertanyaan dengan beberapa pilihan jawaban	Untuk jawaban responden yang merokok sesekali dalam sebulan terakhir dan mengkonsumsi <5 batang rokok perhari masuk ke dalam kategori	a. Perokok ringan, jika konsumsi rokok ≤5 batang perhari (Husten, 2009) b. Perokok sedang, jika konsumsi	Ordinal

No.	Variabel	Definisi Operasional	Alat Ukur	Cara Ukur	Hasil Ukur	Kriteria Objektif	Skala
					perokok ringan, untuk yang mengkonsumsi 6-14 batang rokok perhari masuk ke dalam kategori perokok sedang, dan untuk yang mengkonsumsi rokok ≥ 15 batang perhari masuk ke dalam kategori perokok berat	c. Perokok berat, jika konsumsi rokok ≥ 15 batang perhari (Mirnawati et al., 2018)	
4.	Status gizi	Status gizi yang dimaksud dalam penelitian ini adalah keadaan seseorang yang diakibatkan oleh keseimbangan antara asupan zat gizi dari makanan dengan kebutuhan nutrisi yang	Timbangan dan <i>microtoise</i>	Mengukur berat badan dan tinggi badan	-	a. Kurus, jika hasil IMT $\leq 17,0 - 18,4$ b. Normal, jika hasil IMT $18,5 - 25,0$ c. Gemuk, jika hasil IMT \geq	Ordinal

No.	Variabel	Definisi Operasional	Alat Ukur	Cara Ukur	Hasil Ukur	Kriteria Objektif	Skala
		dibutuhkan oleh tubuh yang diukur melalui pengukuran antropometri dengan menghitung Indeks Massa Tubuh (IMT)				25,1 (Kemenkes RI, 2019)	
5.	Frekuensi makan	Frekuensi makan yang dimaksud dalam penelitian ini adalah frekuensi makan dalam sehari yang terdiri dari makan pagi, makan siang, dan makan malam.	Angket (kuesioner)	Terdiri dari 1 pertanyaan dengan 4 pilihan jawaban	1 Melihat berapa kali responden makan dalam sehari dengan jumlah tiga kali makan berat yang terdiri dari makan pagi, makan siang, dan makan malam	a. Baik, frekuensi makan 3x1 perhari b. Kurang baik, frekuensi makan < 3x1 dan > 3x1 perhari (Anggraeni, 2015)	Ordinal

E. Kajian Pustaka

Tabel 1.2
Kajian Pustaka

No	Judul	Peneliti	Karakteristik Penelitian				Hasil
			Jenis Penelitian	Subjek Penelitian	Sampel Penelitian	Variabel Penelitian	
1.	Determinan Perilaku Merokok pada Remaja Sekolah Menengah Atas (SMA) di Kota Palopo	(Jannah & Yamin, 2021)	Kuantitatif desain <i>cross sectional</i>	Remaja Sekolah Menengah Atas (SMA) di Kota Palopo	302 siswa Sekolah Menengah Atas dari empat sekolah	Variabel dependen: Merokok Variabel Independen: Determinan perilaku (pengetahuan, sikap, kemudahan mengakses rokok, dukungan keluarga, dukungan teman sebaya, dan iklan rokok)	Hasil penelitian uji multivariat menunjukkan bahwa faktor pengetahuan, sikap, dan kemudahan memperoleh tembakau berhubungan dengan perilaku merokok remaja sesudah dilakukan kontrol dukungan keluarga. Ketersediaan rokok yang mudah merupakan faktor yang paling dominan terhadap perilaku merokok remaja. Pelajar yang mempunyai akses mudah terhadap rokok mempunyai kemungkinan 4.493 kali

2.	Perbedaan Status Gizi antara Perokok dan Bukan Perokok pada Mahasiswa Politeknik Kesehatan Kemenkes Aceh	(Kurnia <i>et al.</i> , 2021)	Deskriptif analitik desain <i>cross sectional</i>	Mahasiswa Politeknik Kesehatan Kemenkes Aceh	66 mahasiswa	orang	Variabel dependen: Perokok dan bukan perokok Variabel independen: Status gizi	<p>lebih besar agar merokok dibandingkan mereka yang tidak mempunyai akses mudah terhadap rokok karena terbatasnya informasi, kesehatan mental, dan dukungan keluarga. Namun, dukungan teman sebaya dan iklan tembakau tidak berhubungan dengan perilaku merokok di kalangan remaja.</p> <p>Hasil penelitian menunjukkan bahwa status gizi mahasiswa (IMT) pada perokok dan pada mahasiswa bukan perokok menunjukkan status gizi yang hampir sama yaitu baik (IMT normal). Status gizi mahasiswa (IMT) pada perokok 21.33 kg/m^2 dan bukan perokok 21.86 kg/m^2. Secara statistik, diketahui bahwa tidak terdapat perbedaan</p>
----	--	-------------------------------	---	--	--------------	-------	--	---

						antara status gizi pada mahasiswa perokok dengan mahasiswa bukan perokok di Kampus Politeknik Kesehatan Kemenkes Aceh.	
3.	Kebiasaan Merokok & Menurunkan Nafsu Makan Buruh Batak	(Huriyati & Amareta, 2020)	Observasi analitik desain <i>cross sectional</i>	Buruh batak di Desa Wringinputih	42 orang	Variabel dependen: Nafsu makan Variabel independen: Kebiasaan merokok	Hasil penelitian ini menunjukkan ada hubungan antara kebiasaan merokok dengan frekuensi makan pada buruh batak di Desa Wringinputih Kecamatan Muncar. Ada hubungan antara kebiasaan merokok dengan tingkat konsumsi energi pada buruh batak di Desa Wringinputih Kecamatan Muncar.
4.	Kualitas Diet, Aktivitas Fisik, dan Status Gizi pada Perokok Dewasa Awal	(Restuti wati <i>et al.</i> , 2019)	Observasi desain <i>cross sectional</i>	Laki-laki perokok dewasa awal usia 20-24 tahun	59 orang	Variabel dependen: Perokok Variabel independen: Kualitas diet, aktivitas fisik, dan status gizi	Hasil pada penelitian ini menunjukkan sebagian besar perokok dewasa awal memiliki kualitas diet rendah dan aktivitas fisik sedang. Tidak ada perbedaan signifikan kualitas diet menurut status gizi pada perokok

						dewasa awal. Akan tetapi ada perbedaan signifikan aktivitas fisik menurut status gizi pada perokok dewasa awal.	
5.	Hubungan Antara Konsumsi Rokok dengan Status Nutrisi pada Remaja	(Bagaskoro & Amelia, 2020)	Deskriptif analitik desain <i>cross sectional</i>	Siswa kelas VII sampai dengan kelas VIII	83 siswa	Variabel dependen: Status nutrisi Variabel independen: Konsumsi rokok	Terdapat hubungan antara konsumsi rokok dengan status nutrisi pada siswa remaja.
6.	<i>Association between Eating Disorder Symptoms and Smoking Use and Motives in College Students</i>	(Hennigan et al., 2022)	Kuantitatif	Mahasiswa laki-laki dan perempuan	716 mahasiswa	Variabel dependen: Merokok dan vaping Variabel independen: Gejala gangguan makan	Ada hubungan positif antara gejala gangguan makan dan penggunaan rokok. Tidak ada perbedaan rata-rata yang signifikan dalam gejala gangguan makan antara individu yang merokok dan tidak merokok atau melakukan vaping atau vaping dalam sebulan terakhir
7.	<i>Tobacco Smoking,</i>	(Chao et al.,	<i>Literature</i>	Individu merokok	-	Variabel Dependen:	Remaja yang merokok cenderung memiliki

Eating Behaviors, and Body Weight: A Review (2020)

Perilaku makan dan berat badan
Variabel Independen: Merokok

Indeks Massa Tubuh (IMT) sama atau lebih tinggi dibandingkan bukan perokok. Namun, perokok dewasa cenderung memiliki IMT lebih rendah dan pola makan tidak sehat dibandingkan bukan perokok. Berhenti merokok dikaitkan dengan rata-rata kenaikan berat badan sebesar 4,67 kg setelah 12 bulan berhenti merokok, meskipun terdapat variabilitas yang substansial. Literatur yang muncul menunjukkan bahwa faktor metabolisme yang diketahui mengatur asupan makanan (misalnya ghrelin, leptin) juga memiliki kemungkinan memainkan peran penting dalam perilaku yang berhubungan dengan merokok.



8. <i>Association of Smoking-Related Knowledge, Attitude, and Practices (KAP) With Nutritional Status and Diet Quality: A Cross-Sectional Study In China (2019)</i>	(Haq et al., 2019)	Cross Sectional	Individu dengan informasi merokok dan diet lengkap di 8-10 desa di kota Jurong	7998 orang	Variabel dependen: Status Gizi dan Kualitas Pola Makan Variabel Independen: Pengetahuan, Sikap, dan Praktik Terkait Merokok (KAP)	Semakin tinggi skor s-KAP menunjukkan semakin banyak pengetahuan mengenai dampak buruk akibat merokok, sikap positif, lebih sedikit kebiasaan merokok, dan mempunyai rencana yang baik untuk berhenti merokok. Individu dengan skor s-KAP tinggi memiliki kualitas pola makan yang baik dan ukuran adipositas yang lebih rendah. Selain itu, skor s-KAP dan status merokok mempunyai hubungan positif independen dengan skor pola makan.
9. <i>Comparison and Determination of Factors Associated with Smoking Status,</i>	(Mohammad et al., 2022)	Cross Sectional	Mahasiswa dan karyawan Universitas Negeri Malaysia	Kampus bebas asap rokok sebanyak 1063 orang dan kampus tidak bebas asap rokok sebanyak 1040 orang	Variabel dependen: Kampus bebas rokok (SFC) dan <i>non</i> -SFC Variabel Independen: Status merokok, pengetahuan	Faktor yang mempengaruhi perilaku merokok yaitu jenis kelamin, sikap merokok, praktik merokok, pengetahuan terkait rokok, dan pendapatan bulanan. Secara keseluruhan, prevalensi

<p><i>Smoking Knowledge, Attitude and Practice (S-KAP) Between Smoke-Free and Non-smoke-free Campuses in Public Universities in Malaysia: a Crosssectional Study</i></p>	<p>merokok, dan praktik merokok (s-KAP)</p>	<p>merokok, pengetahuan dan praktiknya tidak jauh berbeda antara SFC (kampus bebas rokok) dan NSFC (kampus yang tidak menerapkan bebas rokok). Namun, terdapat hubungan yang signifikan antara jenis universitas dan sikap merokok karena adanya kebijakan SFC kemungkinan akan mengurangi jumlah perokok norma sosial yang dapat diterima.</p>		
<p>10. <i>The effect of body mass index on smoking behaviour and nicotine metabolism: a Mendelian</i></p>	<p>(Taylor et al., 2019)</p>	<p>Kuantitatif Individu dari ringkasan data GWAS dan data tingkat individu dari UK Biobank</p>	<p>97 <i>polimorfisme nukleotida tunggal independen</i> (SNP) Variabel dependen: Kebiasaan merokok dan metabolisme nikotin Variabel independen: Indeks Massa Tubuh (IMT)</p>	<p>Hasil penelitian ini menunjukkan bahwa IMT yang lebih tinggi meningkatkan kemungkinan menjadi perokok dan meningkatkan merokok pada perokok aktif. Tidak terdapat bukti jelas mengenai perbedaan</p>

*randomiza
tion study*

antara laki-laki dan perempuan. IMT yang lebih tinggi menyebabkan peningkatan kemungkinan merokok dan konsumsi tembakau yang lebih besar.

Beberapa temuan penelitian juga menunjukkan bahwa merokok bisa menurunkan frekuensi makan pada remaja akibat kandungan nikotin dalam rokok. Penelitian lain juga menunjukkan bahwa merokok berdampak negatif terhadap status gizi berdasarkan Indeks Massa Tubuh (IMT). Selain itu, erdapat pula penelitian yang menunjukkan bahwa hasil nilai yang digabungkan dari pengetahuan, sikap, dan praktik merokok yang tinggi berdampak pada pola makan. Namun, kebaruan pada pada penelitian ini akan dilakukan dengan menganalisis secara bersamaan pengetahuan, sikap, dan praktik terkait rokok yang dihubungkan dengan frekuensi makan dan status gizi pada remaja putra di Kecamatan Tombolo Pao.

F. Tujuan dan Kegunaan Penelitian

Tujuan umum:

Untuk mengetahui bagaimana hubungan pengetahuan, sikap, dan praktik merokok dengan frekuensi makan dan status gizi pada remaja putra di Kecamatan Tombolo Pao

Tujuan khusus:

1. Untuk mengetahui hubungan pengetahuan terkait rokok dengan frekuensi makan pada remaja putra di Kecamatan Tombolo Pao
2. Untuk mengetahui hubungan sikap terkait rokok terhadap frekuensi makan pada remaja putra di Kecamatan Tombolo Pao
3. Untuk mengetahui hubungan praktik merokok dengan frekuensi makan pada remaja putra di Kecamatan Tombolo Pao
4. Untuk mengetahui hubungan pengetahuan terkait rokok dengan status gizi pada remaja putra di Kecamatan Tombolo Pao
5. Untuk mengetahui hubungan sikap terkait rokok terhadap status gizi pada remaja putra di Kecamatan Tombolo Pao
6. Untuk mengetahui hubungan praktik merokok dengan status gizi pada remaja putra di Kecamatan Tombolo Pao

Kegunaan Penelitian:

1. Bagi peneliti

Meningkatkan pengetahuan dalam mengkaji masalah-masalah kesehatan masyarakat, menambah wawasan, serta sebagai pengalaman penelitian dalam mengaplikasikan ilmu yang telah didapat selama perkuliahan.

2. Bagi ilmiah

Penelitian ini diharapkan mampu menjadi sumbangan pemikiran ilmiah dan mampu memperkaya ilmu pengetahuan mengenai perilaku merokok pada remaja.

3. Bagi peneliti lain

Sebagai informasi dan referensi dalam melakukan penelitian terkait rokok ataupun frekuensi makan dan status gizi pada remaja.

BAB II

TINJAUAN PUSTAKA

A. *Tinjauan Pengetahuan*

1. Definisi Pengetahuan

Pengetahuan berasal dari kata “tahu”, dalam Kamus Besar Bahasa Indonesia (KBBI) tahu berarti mengerti sesudah melihat (menyaksikan, mengalami, dan sebagainya). Pengetahuan (*knowledge*) merupakan hasil yang dihasilkan dari pengindraan yang dilakukan oleh individu terhadap suatu objek tertentu. Pengindraan tersebut terjadi melalui indra penglihatan, pendengaran, penciuman, rasa, dan raba. Domain yang sangat penting dalam membentuk tindakan seseorang yakni pengetahuan. Pengukuran pengetahuan dapat dilakukan melalui wawancara atau angket dengan tujuan untuk mengetahui isi materi yang diukur dari subjek penelitian (Nurmala *et al.*, 2020). Pengetahuan adalah informasi yang diketahui oleh seseorang (Ekawati *et al.*, 2021).

2. Tingkat Pengetahuan

Tingkat pengetahuan terdiri dari enam tingkatan ranah kognitif, (Sukarini, 2021) yaitu:

a. Tau (*Know*)

Tau bercirikan mengingatkan pada materi yang dipelajari. Pada level ini memberikan kesan mengingat setiap yang didapatkan atau setiap material yang digunakan.

b. Memahami (*Comprehension*)

Pemahaman didefinisikan sebagai kemampuan untuk menjelaskan dan menafsirkan objek yang diketahui dengan benar. Pemahaman tersebut harus mampu menjelaskan, memberi contoh, menarik kesimpulan dan lain-lain tentang objek yang dipelajari.

c. Aplikasi (*Application*)

Aplikasi diartikan sebagai suatu kemampuan dalam menggunakan materi yang telah dipelajari dalam situasi nyata (*real*) dalam kehidupan.

d. Analisis (*Analysis*)

Analisis adalah kemampuan menguraikan materi atau benda menjadi komponen-komponen yang saling berhubungan dan tetap berada dalam struktur suatu organisasi. Cara menggunakan kata kerja, mengelompokkan, membedakan, mendeskripsikan, memisahkan, dan sebagainya menunjukkan kemampuan analitis.

e. Sintesis (*Synthesis*)

Kemampuan untuk menempatkan atau menggabungkan bagian-bagian menjadi suatu bentuk baru disebut sintesis. Kemampuan untuk membuat sediaan baru dari sediaan yang sudah ada disebut juga sintesis.

f. Evaluasi (*Evaluation*)

Evaluasi berkaitan dengan kemampuan untuk melakukan justifikasi atau penilaian terhadap suatu materi atau objek. Hal ini bisa dilakukan berdasarkan kriteria baru atau yang sudah ada.

Dalam penelitian mengenai pengetahuan, terdapat *Bloom's Cut off Point*. Bloom membagi tingkatan pengetahuan menjadi tiga, (Swarjana, 2022) yaitu:

- 1) Pengetahuan baik/tinggi (*good knowledge*), pengetahuan baik jika skor 80-100%
- 2) Pengetahuan cukup/sedang (*fair/moderate knowledge*), pengetahuan cukup jika skor 60-79%
- 3) Pengetahuan rendah/kurang (*poor knowledge*), pengetahuan rendah jika skor < 60%.

Adapun dalam buku dengan judul *Anatomy for Learning, Teaching and Assesing: A Revision of Bloom's Taxonomy of Educational Objectives*, Anderson menyebutkan terdapat tiga hal yang direvisi, (Swarjana, 2022) yaitu:

- 1) Memasukan unsur *metacognitive* sebagai bagian tertinggi dari domain kognitif yang kemudian diubah menjadi mencipta atau meng-*create* untuk menggantikan evaluasi dan sintesis sehingga perilaku tertinggi dari domain kognitif adalah mencipta.
- 2) Bentuk perilaku terhadap semua tingkatan pada kognitif diubah dari kata benda menjadi kata kerja seperti, pemahaman

(*comprehension*) *comprehension* diubah menjadi memahami (*to understand*), pengetahuan (*knowledge*) diubah menjadi mengingat (*remebering*). Adapun uraian sevara terperinci perubahan tersebut sebagai berikut:

1. Mengingat
 2. Memahami
 3. Menerapkan
 4. Menganalisis
 5. Mengevaluasi
 6. Mencipta
- 3) Menarik aspek pengetahuan (*knowledge*) yang pada awalnya kognitif dapa rumusan Bloom menjadi aspek tersendiri yang dibagi menjadi empat aspek pengetahuan seperti:
1. Pengetahuan tentang fakta (*factuan knowledge*)
 2. Pengetahuan tentang konsep (*conceptual knowledge*)
 3. Pengetahuan prosedur (*procedural knowledge*)
 4. Pengetahuan metakognitif (*metacognitive knowledge*).

3. Faktor-faktor yang mempengaruhi pengetahuan

Faktor-faktor yang mempengaruhi pengetahuan ada tujuh, (Ekawati *et al.*, 2021) yaitu:

a. Tingkat pendidikan

Pendidikan bisa meningkatkan pengetahuan dan pemahaman ilmu pengetahuan. Semakin tinggi tingkat pendidikan, lebih mudah agar menerima dan memahami berbagai informasi.

b. Pekerjaan

Lingkungan pekerjaan dapat memberikan pengalaman dan pengetahuan secara langsung maupun tidak langsung.

c. Umur

Aspek psikologis dan mental seseorang bisa dipengaruhi oleh bertambahnya umur, sehingga mereka bisa mengalami perubahan. Diharapkan bahwa bertambahnya umur akan meningkatkan kemampuan seseorang agar memahami dan menyerap informasi.

d. Pengalaman

Semua peristiwa yang terjadi pada seseorang saat berinteraksi dengan lingkungan sekitarnya disebut pengalaman. Banyak pengalaman bisa meningkatkan pengetahuan.

e. Lingkungan

Pengetahuan seseorang sangat dipengaruhi oleh lingkungannya; lingkungan yang baik akan membantu seseorang memperoleh pengetahuan yang baik juga.

f. Informasi

Informasi yang diperoleh dari berbagai sumber dapat mempengaruhi tingkat pengetahuan. Semakin banyak informasi yang didapatkan semakin luas pula pengetahuan.

g. Minat

Minat merupakan suatu ketertarikan terhadap sesuatu. Minat yang tinggi terhadap suatu objek akan menjadikan seseorang terus berusaha sehingga mendapatkan pengetahuan yang lebih banyak.

4. Pengukuran Variabel Pengetahuan

Syarat variabel pada sebuah penelitian adalah harus dapat diukur. Untuk variabel pengetahuan alat atau instrumen yang dapat digunakan yakni dengan list pertanyaan terkait pengetahuan atau yang biasa dikenal dengan kuesioner. Terdapat beberapa jenis kuesioner yang biasa digunakan seperti kuesioner dengan pilihan jawaban benar dan salah; benar, salah, dan tidak tahu. Terdapat juga kuesioner dengan pilihan ganda (*multiple choice*) yang memungkinkan responden untuk memilih salah satu pilihan jawaban yang dianggap paling tepat. Variabel pengetahuan dapat berupa variabel dengan skala numerik atau kategori. Adapun beberapa contoh pengukuran skala variabel, (Swarjana, 2022) sebagai berikut:

1) Pengetahuan dengan skala numerik

Pengetahuan dengan skala numerik merupakan hasil pengukuran pengetahuan berupa angka seperti total skor

pengetahuan berupa angka absolut maupun berupa persentase (1-100%).

2) Pengetahuan dengan skala kategorial

Pengetahuan dengan skala kategorial merupakan hasil pengukuran pengetahuan berupa skor total atau persentase tersebut dikelompokkan atau dilevelkan seperti:

a. Pengetahuan dengan skala ordinal

Pada skala ini dilakukan dengan menginversi dari total skor atau persen menjadi bentuk ordinal menggunakan *Bloom's cut off point*.

b. Pengetahuan dengan skala nominal

Variabel pengetahuan dapat dinominalkan dengan *me-recode* atau membuat kategori ulang seperti dengan membagi menjadi dua kategori menggunakan mean jika data terdistribusi normal dan menggunakan median jika data tidak terdistribusi normal.

B. Tinjauan Sikap

1. Definisi Sikap

Menurut Kamus Besar Bahasa Indonesia (KBBI), sikap diartikan sebagai tokoh atau bentuk tubuh. Sikap merupakan pernyataan evaluatif terhadap objek, orang atau peristiwa. Sikap adalah kecenderungan emosional yang dipelajari untuk merespons secara konsisten terhadap suatu objek. Ini adalah pernyataan evaluatif tentang objek, orang, atau peristiwa. Sikap bisa

dihasilkan dari perilaku, namun sikap dan perilaku berbeda (Sukarini, 2021).

Selain itu sikap mempunyai beberapa pengertian, seperti:

- 1) Dalam *Cambridge Dictionary* disebutkan bahwa sikap adalah sebuah perasaan atau opini tentang sesuatu atau seseorang.
- 2) *Oxford Learner's Dictionaries* menyebutkan sikap adalah cara berfikir dan merasakan tentang seseorang atau sesuatu.
- 3) Sikap adalah disposisi untuk merespon dengan baik atau tidak baik terhadap suatu objek.
- 4) Sikap adalah kecenderungan psikologis yang diekspresikan dengan mengevaluasi entitas tertentu dengan beberapa derajat suka atau tidak suka.

Dari pengertian diatas dapat disimpulkan bahwa sikap adalah pandangan atau opini atau perasaan terhadap suatu benda atau orang atau peristiwa tertentu. Respon sikap seseorang biasanya ditunjukkan dalam derajat suka atau tidak suka, atau bisa juga setuju atau tidak setuju (Swarjana, 2022).

2. Cara Mengukur Variabel Sikap

Untuk mengukur variabel sikap, peneliti bisa mengajukan pertanyaan atau pernyataan kepada narasumber. Narasumber atau responden kemudian diberi kebebasan untuk menjawab pertanyaan atau pernyataan tersebut baik secara lisan maupun tertulis. Adapun untuk pilihan jawaban umumnya menggunakan skala *Likert* sebagai berikut:

- a. Sangat setuju (SS)
- b. Setuju (S)
- c. Ragu-ragu (RR)
- d. Tidak setuju (TS)
- e. Sangat tidak setuju (STS)

Kemungkinan beberapa pilihan jawaban di atas bisa digunakan seluruhnya atau hanya sebagian saja. Setiap pertanyaan atau pernyataan narasumber diberikan skor untuk menilai jawabannya. Sikap positif dengan skor terendah 1 untuk tanggapan STS dan skor tertinggi 5 untuk tanggapan SS. Pernyataan sikap negatif dengan skor terendah 1 untuk tanggapan SS dan skor tertinggi 5 untuk tanggapan STS (Swarjana, 2022).

Untuk mengklasifikasikan sikap dapat menggunakan *Bloom's cut off point*. Sikap dapat dibedakan menjadi tiga yaitu, sikap baik (*good attitude*), sikap cukup/sedang (*fair/moderate attitude*), dan sikap rendah/ kurang (*poor attitude*). Pembagian lainnya juga bisa seperti sikap baik/positif (*positive attitude*), sikap cukup/netral (*neutral attitude*), dan sikap kurang/negatif (*negative attitude*). Pemberian skor dapat dikonversi dalam bentuk persen yakni, sikap baik 80-100%, sikap cukup 60-79%, dan sikap kurang <60% (Swarjana, 2022).

Selain itu, cara lain yang dapat digunakan yakni dengan mengkategorikan sikap menjadi dua yakni positif dan negatif dengan menggunakan nilai mean sebagai *cut off point* jika data terdistribusi normal

dan menggunakan nilai median jika tidak terdistribusi normal (Swarjana, 2022).

C. Tinjauan Perilaku Kesehatan

1. Definisi Perilaku Kesehatan

Menurut Kamus Besar Bahasa Indonesia (KBBI), perilaku adalah tanggapan atau reaksi individu terhadap rangsangan atau lingkungan. Menurut Kasl dan Kobb (1996), mendefinisikan perilaku kesehatan sebagai setiap aktivitas orang sehat yang bertujuan untuk mencegah penyakit atau mendeteksi penyakit pada tahap awal tanpa gejala. Conner dan Norman (2006), mengatakan bahwa perilaku kesehatan mencakup seluruh tindakan yang dilakukan untuk mencegah atau mendeteksi penyakit atau meningkatkan kesehatan dan kesejahteraan. Adapun menurut Gochman (1997), perilaku kesehatan adalah pola perilaku, tindakan dan kebiasaan yang berhubungan dengan pemeliharaan kesehatan, pemulihan kesehatan, dan peningkatan kesehatan (Widayati, 2019).

Dari beberapa definisi perilaku kesehatan, Conner dan Norman (2005), membagi perilaku kesehatan menjadi dua, yakni (1) perilaku kesehatan yang cenderung akan meningkatkan atau memperbaiki status kesehatan individu dan (2) perilaku kesehatan yang akan cenderung menurunkan atau memperburuk status kesehatan seseorang. Perilaku kesehatan adalah aktivitas yang dilakukan seseorang yang akan berdampak positif ataupun negatif terhadap kesehatannya. Perilaku kesehatan berdampak positif jika

perilaku tersebut dapat meningkatkan kesehatan, sebaliknya perilaku kesehatan berdampak negatif jika perilaku tersebut menurunkan status kesehatan. Adapun aktivitas yang dapat memberikan dampak buruk terhadap status kesehatan diantaranya merokok, kurang aktivitas fisik, minum alkohol, makan makanan tidak sehat, begadang, dan sebagainya. Adapun untuk perilaku yang dapat meningkatkan kesehatan diantaranya makan makanan yang sehat dan gizi seimbang, olahraga, tidur yang cukup, dan sebagainya (Widayati, 2019).

2. Dimensi Perilaku Kesehatan (*Health Behavior*)

Menurut Alonzo (1997), dimensi perilaku kesehatan terbagi menjadi empat, yaitu:

1. *Preventif health behavior*. Dimensi perilaku kesehatan ini bersifat *preventif* (mencegah) munculnya keluhan kesehatan. Individu yang melakukan aktivitas atau berperilaku mencegah permasalahan kesehatan termasuk dalam dimensi ini. Perilaku yang dimaksud seperti mengonsumsi makanan sehat, imunisasi, tidak merokok, dan sebagainya.
2. *Detective health behavior*. Dimensi ini bersifat mendeteksi keluhan kesehatan. Seseorang termasuk ke dalam dimensi ini apabila berperilaku atau mengambil tindakan yang mendeteksi kemungkinan adanya penyakit seperti mengikuti skrining sindrom metabolik dengan pemeriksaan kadar gula darah, kolesterol, tekanan darah, dan status obesitas.

3. *Health promotion behavior*. Sesuai namanya, dimensi ini bersifat promotif atau meningkatkan status kesehatan. Seseorang yang berperilaku mengadopsi dan melakukan aktivitas atau gaya hidup sehat dengan maksud untuk memelihara dan meningkatkan kesehatan termasuk dalam dimensi ini. *Health promotion behavior* ini mirip dengan *preventif health behavior*, hanya saja pada dimensi ini lebih ditujukan untuk peningkatan kualitas kesehatan.
4. *Health protective behavior*. Pada dimensi ini bersifat protektif atau melindungi individu dari permasalahan kesehatan, seperti pemberlakuan kebijakan imunisasi pada balita dan regulasi mengenai batas umur pernikahan yang bertujuan untuk melindungi dari permasalahan kesehatan reproduksi dan kesehatan mental (Widayati, 2019).

3. Cara Mengukur Variabel Perilaku

Variabel perilaku dapat diukur melalui beberapa metode, seperti memberikan pertanyaan atau sejumlah *list* pertanyaan atau biasa disebut kuesioner dengan pilihan jawaban. Hal tersebut dapat dilakukan dengan empat pilihan jawaban, yaitu:

- a. Selalu
- b. Sering
- c. Kadang-kadang
- d. Tidak pernah

Selain itu, ada cara lain untuk melakukan observasi yaitu dengan mengamati perilaku narasumber. Data yang dikumpulkan melalui kuesioner kemudian dijadikan data dan dianalisis. Hasil pengukuran variabel bisa berupa skor gabungan atau dikonversikan ke dalam persentase untuk melakukan klasifikasi (Swarjana, 2022).

D. Tinjauan Rokok

1. Definisi rokok

Rokok adalah salah satu produk tembakau yang dibakar, dihisap dan/atau dihirup termasuk rokok kretek, rokok putih, cerutu atau bentuk lainnya yang dihasilkan dari tanaman *nicotiana tabacum*, *nicotiana rustica*, dan spesies lainnya atau sintesisnya yang asapnya mengandung nikotin dan tar, dengan atau tanpa bahan tambahan (Permenkes, 2013). Rokok adalah hasil olahan tembakau, termasuk cerutu atau bentuk lainnya seperti rokok filter/kretek, shisha (rokok arab), dan pipa/cangklong (Kemenkes RI, 2018a).

2. Jenis-Jenis Rokok

- 1) Rokok berdasarkan bahan pembungkus
 - a. Kawung, jenis rokok yang bahan pembungkusnya berupa daun aren.
 - b. Sigaret, sejenis rokok yang dibungkus kertas.
 - c. Cerutu, jenis rokok yang bahan pembungkusnya berupa daun tembakau.

2) Rokok berdasarkan bahan baku atau isi

- a. Rokok putih adalah jenis rokok yang bahan baku atau isinya hanyalah daun tembakau yang direndam untuk menghasilkan rasa dan efek aromatik tertentu.
- b. Rokok kretek adalah rokok yang bahan baku atau isinya terdiri dari daun tembakau dan cengkeh yang diberi saus untuk mendapatkan efek rasa dan aroma tertentu.
- c. Rokok klembak adalah rokok yang bahan baku atau isinya terdiri dari daun tembakau, cengkeh, dan menyan yang diberi saus untuk mendapatkan efek rasa dan aroma tertentu.

3) Rokok berdasarkan penggunaan filter

- a. Rokok filter (RF) yakni jenis rokok yang bagian pangkalnya terdapat gabus atau biasa disebut dengan filter.
- b. Rokok *nonfilter* (RNF) yakni jenis rokok yang bagian pangkalnya tidak terdapat gabus atau filter (Mega Marindrawati Rochka et al., 2019)

3. Kandungan Rokok

Setiap rokok mengandung lebih dari 4.000 bahan kimia dan 400 dari baha-bahan tersebut dapat bersifat racun terhadap tubuh manusia dan 40 dari bahan-bahan tersebut dapat menyebabkan kanker. Dari kandungan rokok tersebut telah jelas dapat memberikan dampak buruk bagi kesehatan. Berdasarkan Fatwa Majelis Tarjih dan Tajdid Pimpinan Pusat Muhammadiyah, (2010) tentang hukum merokok mengemukakan bahwa

merokok hukumnya haram sebagaimana yang terdapat dalam beberapa ayat dan hadits. Pengharaman merokok tersebut dikarenakan merokok termasuk kategori perbuatan melakukan *khaba'is* yang dilarang dalam QS. Al-A'raf/7: 157,

وَيُحِلُّ لَهُمُ الطَّيِّبَاتِ وَيُحَرِّمُ عَلَيْهِمُ الْخَبِيثَاتِ

Terjemahnya:

“Dan Dia menghalalkan segala yang baik bagi mereka dan mengharamkan segala yang buruk bagi mereka” (QS. Al-A'raf/7:157)

Dari ayat diatas telah jelas bahwa agama Islam (*syariah*) menghalalkan segala yang baik dan mengharamkan *khaba'is* (segala yang buruk). Terdapat pula dalam kitab tafsir Ibnu Katsir yang menjelaskan bahwa Allah menghalalkan bagi mereka apa-apa yang sebelumnya mereka haramkan terhadap diri mereka sendiri, seperti binatang, *bahiirah*, *saa-ibah*, *washiilah*, *haam*, dan sebagainya. Karenanya mereka telah mempersempit diri mereka sendiri juga mengharamkan bagi mereka semua hal yang buruk. Sebagian ulama mengatakan, setiap makanan yang dihalalkan oleh Allah *Subhana wata'ala* adalah baik dan bermanfaat dalam badan dan agama. Setiap makanan yang diharamkan Allah *Subhana wata'ala* adalah buruk dan berbahaya dalam badan dan agama (Syaikh, 2008).

Perbuatan merokok mengandung unsur menjatuhkan diri kedalam kebinasaan dan bahkan merupakan perbuatan bunuh diri secara perlahan.

Oleh karena itu bertentangan dengan larangan Allah *Subhana wata'ala* dalam QS. Al-Baqarah/2:195,

وَأَنْفِقُوا فِي سَبِيلِ اللَّهِ وَلَا تُلْقُوا بِأَيْدِيكُمْ إِلَى التَّهْلُكَةِ وَأَحْسِنُوا إِنَّ اللَّهَ يُحِبُّ

الْمُحْسِنِينَ

Terjemahnya:

“Dan belanjakanlah (harta bendamu) di jalan Allah, dan janganlah kamu menjatuhkan dirimu sendiri ke dalam kebinasaan, dan berbuat baiklah, karena sesungguhnya Allah menyukai orang-orang yang berbuat baik” (QS. Al-Baqarah/2:195)

Berdasarkan tafsir pada kitab Tafsir Al-Karim ar-Rahman Fi Tafsir Kalam al-Mannan, tindakan menjatuhkan diri sendiri dalam kebinasaan yang dimaksud pada ayat diatas yaitu terpulang pada dua perkara; meninggalkan perkara yang diperintahkan kepada hamba apabila tindakan meninggalkannya itu mengharuskan atau mendekati kepada rusaknya tubuh atau jiwa, dan melakukan perbuatan yang menyebabkan hilangnya jiwa atau ruh. Maka perkara ini meliputi banyak sekali hal-hal lainnya, diantaranya adalah meninggalkan jihad di jalan Allah, atau tidak berinfak padanya, yang menyebabkan penguasaan musuh. Termasuk juga seorang yang menjatuhkan dirinya dalam peperangan atau perjalanan yang menakutkan, atau di tempat binatang buas atau ular, atau memmanjat pohon atau bangunan yang berbahaya, atau memasuki sesuatu yang mengandung bahaya dan semacamnya. Hal seperti ini dan yang semacamnya adalah di antara yang menjatuhkan diri kepada kehancuran. Selain itu, diantaranya juga adalah

hidup dalam kemaksiatan terhadap Allah dan berputus asa dari bertaubat kepada Allah. Termasuk juga meninggalkan apa yang diperintahkan oleh Allah dari kewajiban-kewajiban, dimana tindakan meninggalkannya itu akan menyebabkan kehancuran bagi jiwa maupun agama (As-Sa'di, 2005).

Selain itu, dalam Fatwa Majelis Tarjih dan Tajdid Pimpinan Pusat Muhammadiyah, (2010) juga menjelaskan bahwa merokok juga dapat membahayakan diri dan orang lain yang terkena paparan asap rokok sebagaimana telah disepakati oleh para ahli medis bahwa rokok itu berbahaya dan terdapat zat adiktif. Oleh karena itu, merokok bertentangan dengan prinsip *syariah* dalam hadits Nabi Muhammad *Shallallahu 'alaihi wasallam* riwayat Ibnu Majah, Ahmad, dan Malik,

لَا ضَرَرَ وَلَا ضِرَارَ

Artinya:

“Tidak ada bahaya terhadap diri sendiri dan terhadap orang lain” (HR. Ibnu Majah, Ahmad, dan Malik)

Adapun secara umum, kandungan yang terdapat di dalam rokok dapat dikelompokkan menjadi dua yakni komponen gas sebanyak 92% dan komponen padat sebanyak 8%. Asap yang dihasilkan rokok terdiri dari asap utama (*main stream smoke*) adalah asap dari tembakau yang dihisap langsung oleh perokok dan asap samping (*said stream smoke*) adalah asap tembakau yang disebarkan melalui udara oleh perokok yang kemudian dapat disebarkan ke orang lain atau biasa disebut dengan perokok pasif. Beberapa zat berbahaya yang terkandung dalam rokok yaitu:

1. Nikotin

Nikotin merupakan zat yang terdapat dalam rokok yang dapat menyebabkan ketergantungan terhadap orang yang mengkonsumsi rokok sehingga dapat menyebabkan pemakainya kecanduan. Nikotin juga termasuk salah satu jenis obat perangsang yang dapat merusak jantung dan sirkulasi darah. Semakin lama, nikotin ini dapat meningkatkan dan melumpuhkan adrenalin yang menyebabkan jantung diberi peringatan dari reaksi hormonal yang membuat jantung bekerja lebih cepat dari biasanya. Hal ini menyebabkan jantung membutuhkan pasokan oksigen yang lebih banyak agar terus memompa. Nikotin juga dapat menyebabkan pembekuan darah lebih cepat dan meningkatkan risiko serangan jantung (Mega Marindrawati Rochka. *et al.*, 2019).

Selain itu, nikotin juga berdampak pada perubahan sel-sel pada otak perokok sehingga perokok akan selalu merasa ingin merokok dan merasa perlu merokok lebih banyak lagi untuk mengatasi gejala-gejala ketagihan yang dirasakan. Nikotin dalam rokok dapat menekan selera makan sehingga memicu perubahan perilaku yang mendorong perokok untuk mengurangi porsi makan. Proses ini dimulai saat pembakaran rokok, yaitu masuknya nikotin ke sirkulasi darah sebesar 25% dan ke otak manusia \pm 15 detik. Kemudian, nikotin akan diterima oleh reseptor asetilkolin-nikotinik untuk memacu sistem dopaminergik pada jalur imbalan sehingga akan mengurangi selera

makan. Selain itu, merokok juga membuat makanan kurang bercita rasa bagi beberapa perokok, yang pada akhirnya juga mengekang selera makan (AKG FKM UI, 2016b).

2. Karbon Monoksida

Karbon monoksida merupakan gas berbahaya yang terdapat dalam rokok seperti yang ditentukan pada asap pembuangan mobil. Sekitar 15% jumlah oksigen yang biasanya dibawa oleh sel darah merah ke jantung dapat digantikan oleh karbon monoksida sehingga menyebabkan pasokan oksigen yang dibutuhkan jantung berkurang. Karbon monoksida juga dapat meningkatkan kadar lemak pada dinding pembuluh darah dan merusak lapisan pembuluh darah sehingga dapat terjadi penyumbatan pembuluh darah (Mega Marindrawati Rochka *et al.*, 2019).

3. Tar

Tar juga merupakan zat yang terdapat pada rokok. Pada rokok, tar adalah partikel penyebab tumbuhnya sel kanker. Adapun sebagian lainnya berupa penumpukan zat kapur, nitrosamine, dan B-naphthyl-amine, serta cadmium dan nikel. Tar juga mengandung bahan kimia yang beracun yang dapat menyebabkan kanker serta merusak paru-paru (Mega Marindrawati Rochka *et al.*, 2019).

Tar akan masuk ke peredaran darah dan meningkatkan risiko terjadinya diabetes, penyakit jantung, hingga gangguan kesuburan. Tar dapat dilihat melalui noda kuning atau cokelat yang tertinggal di

gigi dan jari. Tar juga dapat mengakibatkan masalah gusi dan kanker mulut (Promkes RSST, 2022).

4. Arsenik

Arsenik adalah salah satu jenis sejenis unsur kimia yang digunakan dalam membunuh serangga yang terdiri dari nitrogen oksida dan ammonium karbonat. Nitrogen oksida merupakan zat yang dapat mengganggu saluran pernapasan dan dapat merangsang terjadinya perubahan dan kerusakan pada kulit. Ammonium karbonat merupakan zat yang dapat membentuk plak kuning pada permukaan lidah dan dapat mengganggu indera perasa yang berada di lidah (Mega Marindrawati Rochka *et al.*, 2019).

Paparan terhadap arsenik tingkat tinggi dapat meningkatkan risiko terjadinya kanker kulit, kanker paru-paru, kanker saluran kemih, kanker ginjal, dan kanker hati. Arsenik terdapat dalam rokok melalui pestisida yang digunakan dalam pertanian tembakau (Promkes RSST, 2022).

5. Amonia

Amonia merupakan gas beracun yang tidak berwarna namun berbau tajam. Amonia digunakan untuk meningkatkan dampak candu nikotin. Amonia dapat memberikan dampak jangka pendek dan jangka panjang. Dampak jangka pendek amonia yaitu dapat mengakibatkan napas pendek, sesak napas, iritasi mata, dan sakit

tenggorokan. Adapun untuk jangka panjangnya dapat menyebabkan pneumonia dan kanker tenggorokan (Promkes RSST, 2022).

6. Benzena

Benzena merupakan residu dari pembakaran rokok yang jika dalam jangka panjang dapat menyebabkan menurunnya jumlah sel darah merah dan merusak sumsum tulang sehingga meningkatkan risiko terjadinya anemia dan perdarahan. Benzena juga merusak sel darah putih sehingga menurunkan daya tahan tubuh dan meningkatkan risiko terkena leukimia (Promkes RSST, 2022).

7. Hidrogen sianida (*Hydrogen Cyanide*)

Hidrogen sianida biasanya digunakan dalam industri tekstil, plastik, kertas, dan sering dipakai sebagai bahan pembuat asap pembasmi hama. Hidrogen sianida ini dapat mencegah tubuh menggunakan oksigen dengan baik dan dapat membahayakan otak, jantung, pembuluh darah, dan paru-paru. Efek pada senyawa ini dapat menyebabkan kelelahan, sakit kepala, mual hingga kehilangan kesadaran (Promkes RSST, 2022).

8. Formaldehida

Formaldehida merupakan residu dari pembakaran rokok. Dampak formaldehida dalam jangka pendek dapat menyebabkan iritasi pada mata, hidung, dan tenggorokan. Adapun dalam jangka panjang formaldehida dapat meningkatkan risiko kanker nasofaring (Promkes RSST, 2022).

9. Kadmium

Kadmium yang terdapat dalam asap rokok akan terserap ke dalam paru-paru. Kadar kadmium yang tinggi dalam tubuh dapat menyebabkan muntah, diare, penyakit ginjal, tulang rapuh, dan meningkatkan risiko terkena kanker paru-paru (Promkes RSST, 2022).

4. Tahapan dan Tipe-Tipe Perokok

Terdapat empat tahapan dalam perilaku merokok, yakni:

1. Tahap *preparatory*, seseorang mendapatkan gambaran yang menyenangkan tentang merokok. Gambaran tersebut dapat didapatkan dengan cara melihat, mendengar, ataupun membaca yang dapat menimbulkan niat untuk merokok.
2. Tahap *becoming a smoker*, seseorang telah mengonsumsi sebanyak empat batang rokok/hari cenderung menjadi perokok.
3. Tahap *maintaining of smoking*, merokok telah dilakukan agar mendapatkan efek yang menyenangkan.

Adapun tipe perokok terbagi menjadi dua, (Mega Marindrawati Rochka *et al.*, 2019) yakni:

1. Perokok aktif

Perokok aktif adalah seseorang yang benar-benar telah memiliki kebiasaan merokok. Jika tidak akan timbul rasa tidak

nyaman apabila dalam sehari tidak merokok. Hal itu dapat terjadi dikarenakan merokok sudah menjadi bagian hidup perokok.

2. Perokok pasif

Perokok pasif adalah seseorang yang tidak memiliki kebiasaan merokok namun dengan terpaksa harus ikut mengisap asap rokok yang dihembuskan oleh perokok. Perokok pasif mempunyai risiko yang sama bahkan lebih besar dampak yang didapatkan dibandingkan perokok aktif.

Selain itu, menurut Sitepoe terdapat lima tipe-tipe perokok, (Mega Marindrawati Rochka *et al.*, 2019) yakni:

1. Tidak merokok, tidak pernah merokok sekalipun seumur hidup.
2. Perokok ringan, perokok yang frekuensi merokoknya selang-seling.
3. Perokok sedang, perokok yang setiap hari merokok dalam jumlah kecil.
4. Perokok berat, perokok yang menghabiskan rokok lebih dari satu bungkus dalam sehari
5. Berhenti merokok, seseorang yang awalnya perokok kemudian berhenti dan tidak pernah lagi merokok.

Adapun tipe perokok jika ditinjau dari banyaknya jumlah rokok yang dihisap dalam sehari menurut Mu'tadin (2002), terdapat tiga tipe yakni:

1. Perokok sangat berat, perokok yang menghabiskan lebih dari 31 batang rokok/hari dengan selang merokok lima menit setelah bangun tidur pagi.
2. Perokok berat, perokok yang menghabiskan 21-30 batang rokok/hari dengan selang waktu merokok berkisar 6-30 menit setelah bangun tidur pagi.
3. Perokok sedang, perokok yang menghabiskan sekitar 10 batang rokok/hari dengan selang waktu 60 menit setelah bangun tidur pagi.

Adapun menurut WHO (2022), tipe perokok berdasarkan jumlah rokok yang dihisap, yakni:

1. Perokok ringan, < 10 batang/hari
2. Perokok sedang, 10-20 batang/hari
3. Perokok berat, 20 batang/hari

5. Bahaya Rokok Bagi Kesehatan

Beberapa bahaya rokok bagi kesehatan, (Mega Marindrawati Rochka *et al.*, 2019) sebagai berikut:

1. Kanker

Kanker dapat disebabkan oleh merokok. Kematian karena kanker khususnya kanker paru-paru berisiko 20 kali lebih besar

dibandingkan orang yang tidak merokok. Adapun beberapa jenis kanker yang meningkat risikonya karena merokok yakni kanker trakea, bronkus, paru-paru, kanker mulut dan orofaring, kanker lambung, kanker hati, kanker pankreas, kanker rahim, kanker kandung kemih, kanker esophagus, leukemia myeloid akut, kanker ginjal dan ureter, serta kanker usus besar (kanker kolon).

2. Penyakit paru-paru

Penyakit paru-paru dapat disebabkan oleh merokok. Merokok dapat menyebabkan perubahan struktur dan fungsi saluran napas dan jaringan paru-paru. Sel mukosa membesar (*hipertrofi*) dan kelenjar mukus bertambah banyak (*hiperplasia*). Pada saluran napas kecil, terjadi radang ringan dan penyempitan akibat bertambahnya sel dan penumpukan lendir. Selain itu, terjadi peningkatan jumlah sel radang dan kerusakan alveoli pada jaringan paru-paru. Perubahan anatomi pada saluran napas dapat menjadi dasar utama terjadinya penyakit obstruksi paru-paru menahun (PPOM) termasuk emfisema paru-paru, bronchitis kronis, dan asma. Kemungkinan timbulnya kanker paru-paru pada perokok 10-30 kali lebih sering dibandingkan bukan perokok.

3. Penyakit jantung koroner

Penyebab utama penyakit jantung disebabkan oleh nikotin dan karbon monoksida yang terdapat pada rokok. Nikotin dapat mengganggu irama jantung dan menyebabkan terjadinya penyumbatan pada pembuluh darah jantung dan karbon monoksida dapat mengakibatkan penyediaan oksigen untuk jantung berkurang karena berikatan dengan Hb darah. Perokok lebih berisiko 2-4 kali terkena penyakit jantung koroner dibandingkan yang bukan perokok. Risiko ini dapat meningkat dengan bertambahnya usia dan jumlah rokok yang dihisap.

4. Impotensi dan kelainan sperma

Nikotin pada rokok yang beredar melalui darah akan dibawa ke seluruh tubuh, termasuk organ reproduksi. Nikotin tersebut akan mengganggu proses spermatogenesis yang menyebabkan kualitas sperma pada perokok menjadi buruk. Selain itu, rokok juga menjadi faktor risiko gangguan fungsi seksual khususnya gangguan disfungsi ereksi. Zat berbahaya yang terdapat pada rokok dapat merusak DNA dan mengubah bentuk sperma yang akhirnya menyebabkan kurangnya kesuburan pria serta mengurangi aliran darah ke zakar yang menyebabkan impotensi.

5. Kanker kulit, bibir, mulut dan kerongkongan

Tar yang terdapat pada rokok dapat menikis selaput lendir di mulut, bibir, dan kerongkongan. Ampas tar yang tertimbun akibat rokok akan mengubah sifat sel-sel normal menjadi ganas yang memicu terjadinya kanker. Selain itu, kanker mulut dan bibir juga dapat disebabkan oleh panas dari asap.

6. Merusak otak dan indra

Rokok dapat menyebabkan penyempitan pembuluh darah ke otak karena adanya efek nikotin terhadap pembuluh darah dan penyediaan oksigen yang menurun terhadap organ tubuh termasuk otak.

7. Mengancam kehamilan, keguguran dan kanker rahim

Wanita hamil yang merokok memiliki risiko melahirkan bayi dengan berat badan lahir rendah, cacat, keguguran. Selain itu, merokok pada wanita juga dapat menyebabkan meningkatnya risiko kanker serviks, kanker rahim, merusak kesuburan wanita, dan juga menyebabkan komplikasi kehamilan. Risiko terjadi keguguran 2-3 kali terjadi pada wanita perokok daripada bukan perokok.

8. Penyakit stroke

Merokok dapat menyebabkan penyumbatan pembuluh darah pada otak yang bersifat mendadak atau stroke. Risiko terkena stroke dan kematian lebih tinggi pada perokok dibandingkan bukan perokok.

9. Katarak

Perokok lebih berisiko 50% terkena katarak dibandingkan bukan perokok. Semburan zat kimia berbahaya pada asap rokok dapat menimbulkan iritasi pada mata.

10. Keriput

Keriput pada perokok dapat disebabkan karena asap rokok membakar proteinn dan merusak vitamin A yang berfungsi menjaga elastisitas kulit dan aliran darah juga menjadi tidak lancar. Kulit perokok pada bagian bibir dan mata, menjadi kering, kasar dan bergaris-garis.

11. Merusak pendengaran

Perokok dapat kehilangan kemampuan pendengaran lebih dini dan lebih mudah terkena infeksi telinga tengah yang diikuti komplikasi serta meningitis dan kelumpuhan otot wajah. Rokok juga dapat menyebabkan timbulnya plak pada pembuluh darah sehingga mengganggu aliran oksigen dalam darah yang menuju ke telinga bagian dalam.

12. Merusak gigi

Bahan kimia yang terdapat pada rokok dan asap rokok dapat menimbulkan bau mulut dan plak yang aktif dalam merusak gigi.

13. Emfisema

Rokok dapat menyebabkan pecahnya kantong pernapasan yang dapat mengurangi kapasitas paru-paru dalam menghirup oksigen dan mengeluarkan karbon dioksida.

14. Osteoporosis

Karbon monoksida merupakan zat kimia utama yang keluar dari knalpot kendaraan dan asap rokok. Karbon monoksida pada rokok memiliki daya ikat lebih besar dibandingkan oksigen terhadap sel darah merah serta mengurangi daya angkut oksigen darah pada perokok sebanyak 15%. Hal ini dapat menyebabkan densitas tulang pada perokok menurun sehingga mudah retak.

15. Tukak lambung

Merokok dapat menurunkan pertahanan tubuh terhadap bakteri *Helicobacter pylori*. Bakteri tersebut merupakan bakteri penyebab tukak lambung. Selain itu, merokok juga dapat merusak kemampuan lambung untuk menetralkan asam pada lambung setelah makan.

16. Memperlambat pertumbuhan anak

Asap utama pada rokok yang keluar mengandung 25% kadar bahan berbahaya. Hal tersebut menyebabkan terhambatnya pertumbuhan dan fungsi paru-paru pada masa kanak-kanak serta meningkatkan risiko penyakit saluran pernapasan. Asap pada rokok dapat meningkatkan risiko terinfeksi ISPA. Asap rokok tersebut dapat mencemari udara terutama ketika di dalam ruangan dan jika terhirup dapat merusak saluran pernapasan (Syahrir et al., 2021).

Mengenai dampak dari rokok tersebut merupakan bencana yang murni karena rekayasa manusia karena tidak menjaga kesehatannya. Mengenai musibah, Allah *Subhana wata'ala* berfirman dalam QS. At Taghabun/64: 11,

مَا أَصَابَ مِنْ مُصِيبَةٍ إِلَّا بِإِذْنِ اللَّهِ وَمَنْ يُؤْمِنُ بِاللَّهِ يَهْدِ قَلْبَهُ وَاللَّهُ بِكُلِّ شَيْءٍ

عَلِيمٌ

Terjemahnya:

“ Tidak ada suatu musibah pun yang menimpa seseorang kecuali dengan ijin Allah; dan barangsiapa yang beriman kepada Allah niscaya Dia akan memberi petunjuk kepada hatinya. Dan Allah Maha Mengetahui segala sesuatu.” (QS. At Taghabun/64: 11)

Dalam kitab tafsir Ibnu Katsir menjelaskan bahwa barangsiapa yang ditimpa musibah kemudian dia menyadari bahwa hal itu terjadi atas qadha' dan takdir Allah, lalu dia bersabar dan mengharapkan balasan pahala atas

kesabarannya itu, serta menerima keputusan yang telah ditetapkan oleh Allah terhadap dirinya, maka Allah akan memberikan petunjuk ke dalam hatinya dan akan menggantikan apa yang telah hilang dari dirinya di dunia dengan petunjuk dan keyakinan di dalam hatinya (Syaikh, 2008). Dalam menerima takdir Allah *Subhana wata'ala* terhadap musibah yang didapatkan hendaknya bersabar menerima musibah yang terjadi sebagai konsekuensi dari melakukan perbuatan yang dapat merusak kesehatan.

E. Tinjauan Status Gizi

1. Definisi Gizi

Secara etimologi, gizi berasal dari kata "*ghidza*" yang berarti makanan. Gizi (*nutrition*) adalah suatu proses organisme menggunakan makanan yang dikonsumsi yang dikonsumsi secara normal melalui proses digestif, absorpsi, transportasi, penyimpanan, metabolisme, dan pengeluaran zat-zat yang tidak digunakan untuk mempertahankan kehidupan, pertumbuhan, dan fungsi normal dari organ-organ, serta menghasilkan energi (Estofany, 2022).

2. Faktor faktor yang mempengaruhi status gizi

Keadaan gizi atau status gizi pada setiap individu secara langsung dipengaruhi oleh dua faktor yaitu asupan gizi dan ketidakmampuan tubuh memanfaatkan zat gizi karena adanya gangguan penyerapan akibat penyakit. Adapun penyebab tidak langsung yang mempengaruhi status gizi individu yakni ketersediaan pangan di tingkat keluarga, pola pengasuhan ibu dan anak, kurangnya pemantauan tumbuh kembang karena rendahnya akses

pelayanan kesehatan, serta sanitasi yang belum memadai. Adapun penyebab utama dari masalah gizi yaitu kemiskinan, pendidikan rendah menyebabkan keluarga tidak mampu menyiapkan makanan yang cukup dan biaya untuk pelayanan kesehatan, ketersediaan pangan di masyarakat, serta kesempatan kerja (Sinaga, 2021).

3. Masalah-masalah terkait gizi

a. Kurang Energi Protein (KEP)

Kekurangan Energi Protein (KEP) terjadi akibat kurangnya konsumsi energi dan protein dalam jangka waktu lama. Rendahnya asupan energi dan protein berlanjut ke defisitnya cadangan lemak dan otot dalam tubuh (Sinaga, 2021).

b. Anemia

Anemia adalah keadaan kadar hemoglobin darah tidak mencapai batas normal. Hemoglobin dibentuk dari zat gizi besi (Fe), asam folat, vitamin B12, dan protein. Anemia juga biasa disebut dengan Anemia Gizi Besi (AGB) karena penyebab anemia lebih dominan disebabkan oleh kekurangan zat besi (Sinaga, 2021).

c. Defisiensi vitamin A

Vitamin A merupakan salah satu vitamin yang larut dalam lemak. Vitamin A berbentuk retinol (retinal, asam retinoat) yang sumbernya terdapat pada produk olahan hewani seperti minyak ikan, hati, dan telur. Adapun dari sumber nabati, dalam bentuk

beta caroten. Ketika masuk dalam tubuh *beta caroten* berubah menjadi retinol. Adapun sumber nabati yang mengandung tinggi *beta coroten* seperti wortel, bayam merah, bayam hijau, dan minyak kelapa sawit (Sinaga , 2021).

d. Penyakit gondok endemik

Penyakit gondok endemik atau yang biasa disebut Gangguan Akibat Kekurangan Yodium (GAKY) merupakan penyakit yang ditandai dengan adanya benjolan pada bagian bawah leher. Gondok dapat mengganggu indra percakapan, pendengaran, tubuh cebol dan cacat baik fisik maupun mental (Sinaga, 2021).

e. Penyakit kegemukan (obesitas)

Kegemukan merupakan asupan gizi lebih dari kebutuhan dalam jangka waktu lama. Kegemukan dapat dicegah dengan memperbanyak aktivitas fisik dan membatasi asupan makanan sesuai kebutuhan, Perbanyak konsumsi sayur buah dan air putih, serta pola makan dengan gizi seimbang harus dibarengi dengan olahraga secara teratur (Cut Novianti Rachmi *et al.*, 2019).

f. Kurang Energi Kronis (KEK)

Kurang Energi Kronis (KEK) merupakan keadaan kurang asupan gizi dari kebutuhan tubuh dalam jangka waktu lama. KEK ini dapat dicegah dengan asupan gizi seimbang sesuai dengan kebutuhan yang berbeda setiap individu (Cut Novianti Rachmi *et al.*, 2019).

g. Kekurangan zat gizi mikro

Kekurangan zat gizi mikro merupakan kekurangan asupan gizi yang mengandung vitamin dan mineral. Tubuh hanya dapat memproduksi vitamin D dan K dalam bentuk provitamin yang tidak aktif, maka kebutuhan akan vitamin dan mineral harus dipenuhi dari sumber makanan (Cut Novianti Rachmi *et al.*, 2019).

Selain itu, kelainan gizi juga dapat digolongkan menjadi 4 yaitu, *under nutrition*, *specific deficiency*, *over nutrition*, *imbalance*. *Under nutrition* adalah kekurangan konsumsi pangan secara *relative* atau *absolut* untuk periode tertentu. *Over nutrition* adalah kelebihan konsumsi pangan untuk periode tertentu, *specific deficiency* adalah kekurangan zat gizi tertentu, *imbalance* adalah disproporsi zat gizi (Syarfaini *et al.*, 2021).

4. Penilaian Status Gizi

Penilaian status gizi secara langsung terbagi menjadi empat penilaian, (Udayana, 2015) yaitu:

1. Antropometri

Antropometri artinya ukuran tubuh manusia. Antropometri gizi adalah suatu hubungan dengan berbagai macam pengukuran dimensi tubuh dan komposisi tubuh dari berbagai tingkat umur dan tingkat gizi. Antropometri digunakan untuk melihat ketidakseimbangan asupan protein dan energi dalam tubuh.

Ketidakseimbangan tersebut dapat dilihat dari lemak, otot, dan jumlah air dalam tubuh.

2. Klinis

Pemeriksaan klinis merupakan metode yang didasarkan atas perubahan-perubahan yang terjadi yang dihubungkan dengan ketidakcukupan zat gizi. Hal ini dapat dilihat pada jaringan epitel. Adapun untuk penggunaan metode ini untuk survei klinis secara tepat (*rapid clinical surveys*). Survei ini berguna untuk mendeteksi secara tepat tanda-tanda klinis umum dari kekurangan salah satu atau lebih zat gizi. Metode ini dilakukan dengan pemeriksaan fisik yaitu tanda (*sign*) dan gejala (*symptom*) atau riwayat penyakit.

3. Biokimia

Periksaan status gizi biokimia adalah pemeriksaan specimen yang diuji secara laboratories yang dilakukan pada terhadap berbagai macam jaringan tubuh seperti darah, urine, tinja, dan juga beberapa jaringan tubuh seperti hati dan otot. Metode ini digunakan untuk peringatan bahwa akan terjadi keadaan malnutrisi yang lebih parah lagi.

4. Biofisik

Metode biofisik adalah salah satu metode penentuan status gizi dengan melihat kemampuan fungsi (khususnya jaringan) dan melihat perubahan struktur dan jaringan. Metode ini dapat

digunakan dalam situasi tertentu seperti kejadian buta senja epidemik. Adapun cara yang digunakan adalah tes adaptasi gelap.

Selanjutnya yaitu penilaian status gizi secara tidak langsung dapat dibagi menjadi tiga, (Udayana, 2015) yaitu:

1. Survei konsumsi makanan

Survei konsumsi makanan merupakan metode penentuan status gizi secara tidak langsung dengan melihat jumlah dan jenis zat gizi yang dikonsumsi. Metode ini dapat dilakukan dengan pengumpulan data konsumsi makanan sehingga dapat memberikan gambaran tentang konsumsi berbagai zat gizi pada masyarakat, keluarga dan individu. Survei ini dapat mengidentifikasi kelebihan dan kekurangan zat gizi.

2. Statistik vital

Pengukuran dengan statistik vital adalah dengan menganalisis data beberapa statistik kesehatan seperti angka kematian berdasarkan umur, angka kesakitan, dan kematian akibat penyebab tertentu dan data lainnya yang berhubungan dengan gizi.

3. Faktor ekologi

Malnutrisi merupakan masalah ekologi sebagai hasil interaksi beberapa faktor fisik, biologis, dan lingkungan

budaya. Jumlah makanan yang tersedia juga sangat tergantung pada keadaan ekologi seperti iklim, tanah, irigasi dan lain-lain.

F. Tinjauan Frekuensi Makan

Frekuensi makan adalah beberapa kali makan dalam sehari meliputi makan pagi, makan siang, makan malam dan makan selingan (Depkes, 2011). Menurut Suhardjo (2009) frekuensi makan merupakan berulang kali makan sehari dengan jumlah tiga kali makan pagi, makan siang, dan makan malam (Huriyati & Amareta, 2020).

Frekuensi makan merupakan seringnya seseorang melakukan kegiatan makan dalam sehari baik makanan utama maupun makanan selingan. Frekuensi makan utama dalam sehari dibagi menjadi tiga bagian yakni makan pagi (sebelum pukul 09.00), makan siang (12.00-13.00), dan makan malam (18.00-19.00). Jadwal makan tersebut disesuaikan dengan pengosongan lambung sekitar 3-4 jam sehingga lambung tidak dibiarkan kosong dalam waktu yang lama. Adapun untuk makan selingan antara makan pagi dan makan siang dan antara makan siang dan makan malam.

G. Tinjauan Remaja

1. Definisi remaja

Remaja menurut etimologi berasal dari kata *adolecere* yang berarti tumbuh. Remaja adalah individu yang berada pada usia antara anak-anak dan dewasa baik laki-laki maupun perempuan. Menurut Peraturan Menteri Kesehatan Republik Indonesia Nomor 25 Tahun 2014, remaja adalah

kelompok usia 10-18 tahun. Masa remaja merupakan masa peralihan yang disertai dengan perkembangan dari aspek lainnya yang ada pada tubuh remaja, baik psikologi maupun sosial (Indrasari & Sutikno, 2020).

Pada masa remaja terjadi pubertas, pada masa itu terjadi perubahan biologis maupun fisiologis yang terjadi dengan cepat, terutama perubahan alat reproduksi. Kematangan seksual pada remaja menyebabkan munculnya minat seksual dan keingintahuan remaja tentang seksual. Remaja dibagi menjadi tiga kategori, (Hastuti, 2021) yaitu:

- a. Remaja awal usia 10-13 tahun
- b. Remaja tengah usia 14-18 tahun
- c. Remaja akhir usia 19-20 tahun.

2. Faktor yang mempengaruhi perkembangan remaja

Terdapat tiga aliran yang mempengaruhi perkembangan remaja (Ginau, 2021), yaitu:

a. Aliran navitisme

Pada aliran ini perkembangan individu semata-mata ditentukan oleh faktor-faktor yang dibawa sejak lahir (natus berarti lahir). Pada aliran ini menjelaskan bahwa ada kesamaan atau kemiripan antara orang tua dengan anaknya.

b. Aliran Empirisme

Aliran ini berpendapat bahwa perkembangan itu semata-mata bergantung pada lingkungan. Untuk menciptakan manusia ideal maka perlu menyediakan kondisi lingkungan yang memadai sehingga anak dapat mewujudkan apa yang dicita-citakan.

c. Aliran konvergensi

Konvergensi berasal dari kata *converge* yang berarti memusatkan, pada satu, bertemu. Pada aliran ini menjelaskan bahwa dalam perkembangan individu pada dasar pembawaan dan lingkungan memiliki peran yang sangat penting. Perkembangan jiwa remaja lebih banyak ditentukan oleh dua faktor yakni bakat dan pengaruh lingkungan. Kedua faktor tersebut saling berkaitan satu sama lain. Kemiripan antara anak dengan orang tua tidak berakar pada keturunan tapi berakar pada lingkungan yaitu peniruan. Dalam perkembangan, anak meniru orang-orang yang lebih dewasa dan karena pergaulan anak terutama dengan orangtuanya maka yang dijadikan objek atau model peniruan terutama adalah orangtua.

3. Perkembangan remaja

1. Masa puber

Menurut Hurlock (1980), terdapat beberapa ciri-ciri masa puber remaja yaitu:

a. Masa puber adalah periode

Masa puber disebut sebagai periode tumpang tindih karena mencakup tahu-tahun akhir masa kanak-kanak dan tahun awal masa remaja. Masa puber merupakan keadaan sebelum seorang anak matang secara seksual. Setelah matang secara seksual, anak dikenal sebagai remaja atau remaja muda.

b. Masa puber itu singkat

Masa puber relatif singkat yaitu dengan rentang sekitar 2-4 tahun. Potter dan Perry (2005) mengatakan bahwa selama masa pubertas biasa terjadi peningkatan pertumbuhan laju tinggi dan berat badan. Pada anak perempuan pertumbuhan mulai melaju antara usia 8 tahun dan 14 tahun sedangkan pada anak laki-laki dimulai pada usia 10 tahun sampai 16 tahun. Pertambahan tinggi anak perempuan mencapai 90%-95% tinggi dewasa pada masa permulaan menstruasi dan mencapai tinggi maksimal pada usia 16-17 tahun. Untuk anak laki-laki akan terus tumbuh tinggi hingga usia 18-20 tahun.

2. Masa remaja

Masa remaja berlangsung dari umur 15-21 tahun. Masa remaja merupakan masa peralihan dari masa kanak-kanak ke masa dewasa. Terdapat beberapa fase dalam masa remaja, (Ginau, 2021) yaitu:

- a. Masa remaja sebagai periode peralihan
- b. Masa remaja sebagai perubahan

Perubahan pada masa remaja yang terjadi seperti meningkatnya emosi; perubahan tubuh, minat, dan peran; berubahnya perilaku; sebagian besar remaja bersifat ambivalen dan menuntut kebebasan.

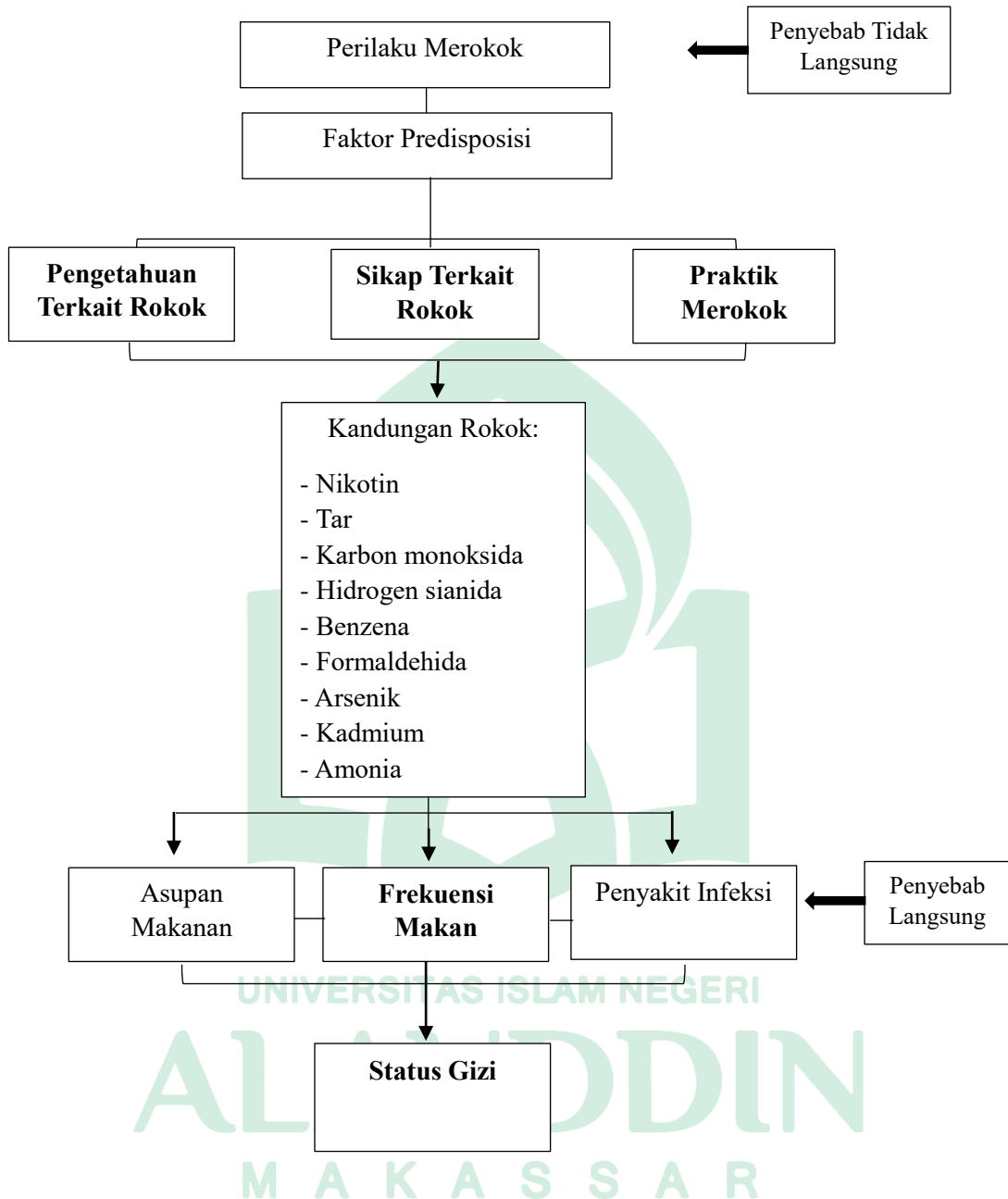
- c. Masa remaja sebagai usia bermasalah

Masalah pada masa remaja sering terjadi masalah yang sulit diatasi. Remaja cenderung mengembangkan kebiasaan yang makin mempersulit keadaan dan tidak percaya pada bantuan pihak lain.

- d. Masa remaja sebagai masa mencari identitas

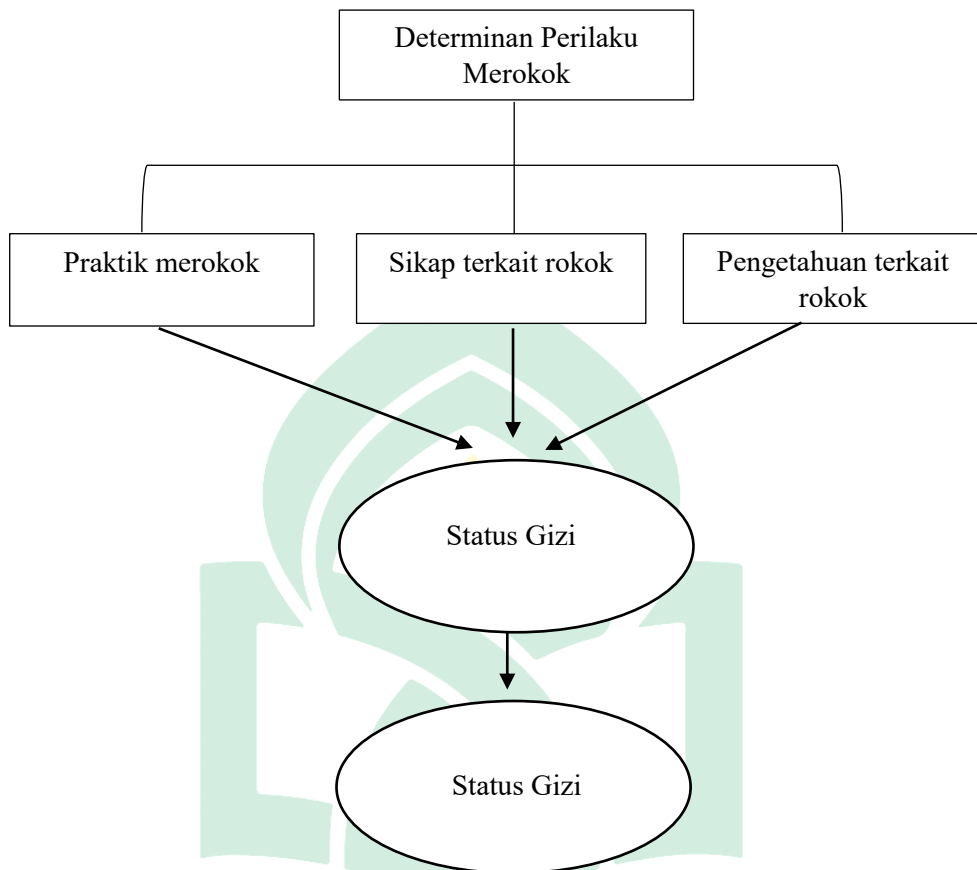
Penyesuaian dengan kelompok sebaya masih tetap penting bagi remaja. Identitas diri yang dicari remaja yakni berusaha untuk menjelaskan siapa dirinya, apa perannya di masyarakat, dan sebagainya.

H. Kerangka Teori



Sumber: Modifikasi Teori Lawrence Green (Notoatmodjo, 2014) dan UNICEF (2008), (AKG FKM UI, 2016b), (Mega Marindrawati Rochka. et al., 2019), (Promkes RSST, 2022)

I. Kerangka Pikir



Keterangan:

□ : Variabel dependen

○ : Variabel independen

Gambar 2. 2 Kerangka Pikir

BAB III

METODOLOGI PENELITIAN

A. Etika Penelitian

Penelitian ini mendapat persetujuan dari Komite Etik Universitas Islam Negeri Alauddin Makassar No.B.066/KEPK/FKIK/III/2024. Prosedur tersebut memastikan bahwa penelitian ini mematuhi standar etika yang diperlukan untuk melindungi partisipan dan menjaga integritas penelitian. Penelitian ini juga melakukan prosedur *informed consent* dengan seluruh partisipan. Sebelum memulai penelitian, mereka diberikan informasi yang jelas tentang tujuan penelitian, prosedur yang harus diikuti, dan hak-hak mereka sebagai subjek penelitian. Partisipan juga diberi kesempatan untuk bertanya dan mengekspresikan diri sebelum menerima hasil yang diinginkan. Selain itu, peneliti memastikan kerahasiaan dan privasi partisipan dengan menerapkan kode identifikasi untuk memverifikasi identitas mereka dalam data. Data disimpan dengan aman dan hanya diakses oleh yang berwenang. Analisis data dilakukan secara objektif sesuai dengan metodologi yang telah ditetapkan sebelumnya.

B. Desain Penelitian

Jenis penelitian yang digunakan dalam penelitian ini adalah penelitian kuantitatif dengan menggunakan desain *cross sectional* yang bertujuan untuk mengetahui hubungan pengetahuan, sikap, dan praktik merokok dengan

frekuensi makan dan status gizi pada remaja putra di Kecamatan Tombolo Pao Kabupaten Gowa.

C. Lokasi dan Waktu Penelitian

1. Lokasi penelitian

Lokasi pada penelitian ini dilakukan di seluruh yakni terdapat 8 SMP Negeri dan 3 SMP swasta yang ada di Kecamatan Tombolo Pao Kabupaten Gowa.

2. Waktu penelitian

Penelitian ini dimulai pada bulan Januari-Maret 2024.

D. Populasi dan Sampel

1. Populasi

Populasi merupakan objek penelitian sebagai sumber data yang memiliki karakteristik tertentu dalam sebuah penelitian (Si *et al.*, 2020). Populasi dalam penelitian ini adalah seluruh siswa laki-laki di 8 SMP Negeri dan 3 SMP Swasta yang ada di Kecamatan Tombolo Pao Kabupaten Gowa dengan total siswa laki-laki 475 siswa.

Tabel 3.1

Daftar Siswa Laki-Laki SMP/MTS Kecamatan Tombolo Pao
Kabupaten Gowa

No.	SMP/MTS	Jumlah Siswa Laki-laki
1.	SMPN 1 Tombolo Pao	104
2.	SMPN 2 Tombolo Pao	46
3.	SMPN 3 Tombolo Pao	24
4.	SMPN 4 Tombolo Pao	40
5.	SMPN 5 Tombolo Pao	24

6.	SMPN 6 Tombolo Pao	35
7.	SMPN 7 Tombolo Pao	26
8.	SMPN 8 Tombolo Pao	26
9.	MTS Darul Istiqamah	23
10.	MTS Ukhuwah Islamiyah Pattallassang Pao	29
11.	MTS Datarang Muhammadiyah	98
	Total	475

Sumber: Data Sekunder, 2023

2. Sampel

Sampel merupakan anggota populasi yang diambil dengan menggunakan teknik pengambilan sampling (Si *et al.*, 2020). Pada penelitian ini digunakan *purposive sampling* sebagai teknik pengambilan sampel. *Purposive sampling* merupakan teknik pengambilan sampel dengan menggunakan kriteria-kriteria tertentu agar sampel sesuai dengan tujuan penelitian. Adapun kriteria inklusi dan eksklusi pada penelitian ini sebagai berikut:

Kriteria inklusi:

1. Remaja yang berusia 13-16 tahun (SMP/MTS)
2. Remaja yang masih aktif sebagai siswa yang bersekolah di Kecamatan Tombolo Pao tingkat SMP/MTS
3. Remaja yang memiliki status merokok sesuai dengan hasil skrining (merokok dalam satu bulan terakhir)
4. Remaja SMP/MTS yang bersedia dan setuju untuk berpartisipasi dalam penelitian ini

Kriteria eksklusi:

1. Remaja SMP/MTS yang tidak merokok dalam satu bulan terakhir
2. Remaja SMP/MTS yang tidak bersedia dan setuju untuk berpartisipasi dalam penelitian ini

Berdasarkan kriteria diatas didapatkan jumlah sampel yang akan diteliti sebanyak 213 orang.

Tabel 3.2
Daftar Siswa Laki-Laki SMP/MTS Perokok Kecamatan Tombolo Pao
Kabupaten Gowa

No.	SMP/MTS	Jumlah Siswa Laki-Laki Perokok
1.	SMPN 1 Tombolo Pao	47
2.	SMPN 2 Tombolo Pao	30
3.	SMPN 3 Tombolo Pao	11
4.	SMPN 4 Tombolo Pao	26
5.	SMPN 5 Tombolo Pao	10
6.	SMPN 6 Tombolo Pao	9
7.	SMPN 7 Tombolo Pao	13
8.	SMPN 8 Tombolo Pao	12
9.	MTS Darul Istiqamah	11
10.	MTS Ukhuwah Islamiyah Pattallassang Pao	14
11.	MTS Datarang Muhammadiyah	30
	Total	213

Sumber: Data Primer, 2023

E. Instrumen Penelitian

Instrumen penelitian merupakan suatu lembar angket atau kuesioner dari beberapa pertanyaan untuk mengukur hubungan pengetahuan, sikap, dan praktik merokok terhadap frekuensi makan dan status gizi pada remaja putra. Adapun instrumen yang digunakan dalam penelitian ini yakni

kuesioner yang telah tervalidasi sebelumnya. Kuesioner dalam penelitian ini terdiri dari 5 bagian, yaitu:

1. Kuesioner bagian A, kuesioner berisi data demografi responden yang terdiri dari nama, usia, tingkatan kelas, asal sekolah, status merokok, tinggi badan, berat badan, pendidikan terakhir orang tua, pekerjaan orang tua, penghasilan orang tua, dan uang saku/jajan.
2. Kuesioner bagian B, berisi 10 pertanyaan mengenai pengetahuan terkait rokok dengan 7 pernyataan positif dan 3 pernyataan negatif dan terdapat 2 pilihan jawaban. Jawaban yang benar mendapatkan nilai 1 dan jawaban yang salah mendapatkan nilai 0. Sebelum kuesioner ini digunakan dalam penelitian dilakukan uji validitas dan reliabilitas terlebih dahulu.

Tabel 3.3
Hasil Uji Validitas Instrumen Pengetahuan

No.	R_{hitung}	$R_{tabel (N-2)}$	Keterangan
1.	0,474	0,008	Valid
2.	0,673	0,000	Valid
3.	0,471	0,009	Valid
4.	0,460	0,011	Valid
5.	0,498	0,005	Valid
6.	0,498	0,005	Valid
7.	0,460	0,011	Valid
8.	0,416	0,022	Valid
9.	0,408	0,025	Valid
10.	0,609	0,000	Valid

Sumber: Data Primer, 2023

Berdasarkan tabel diatas, semua pertanyaan yang terdapat pada instrumen pengetahuan valid dengan nilai R_{hitung} yang dicapai

lebih besar daripada R_{tabel} dengan nilai signifikan $<0,05$. Kuesioner yang dinyatakan valid selanjutnya dilakukan uji reliabilitas.

Tabel 3.4
Hasil Uji Reliabilitas Instrumen Pengetahuan

Cronbach,s Alpha	N of Items	Keterangan
0,648	10	Reliable

Sumber: Data Primer, 2023

Berdasarkan tabel diatas menunjukkan nilai cronbach's alpha sebesar 0,648 sehingga hasil uji reliabilitas instrumen dinyatakan reliable karena $>0,60$.

3. Kuesioner bagian C, berisi 11 pertanyaan mengenai sikap terkait rokok. Kuesioner diadopsi dari *Attitudes Towards Smoking Scale (ATS-18)*. Kuesioner ATS-18 berisi 18 item pertanyaan yang divalidasi dengan mengacu pada kriteria validasi isi, konstruk, dan prediktif. Ketiga subskala tersebut mengukur persepsi dampak buruk merokok (10 item), manfaat psikoaktif (4 item) dan kenikmatan merokok (4 item). Koefisien konsistensi internal (0,85, 0,88 dan 0,81) dan korelasi tes-tes ulang tinggi (masing-masing 0,90, 0,75, 0,89). Perbedaan dalam skor sikap antar perokok pada tahap prakontemplasi dan persiapan perubahan adalah 2 0,83, 0,71 dan 1,23 satuan standar deviasi masing-masing. ATS-18 adalah instrumen yang valid dan andal yang dapat digunakan baik dalam penelitian maupun pengaturan klinis (Etter et al., 1999).

4. Kuesioner bagian D, berisi 2 pertanyaan mengenai praktik merokok.
5. Kuesioner bagian E, berisi 1 pertanyaan tentang frekuensi makan selama 1 bulan terakhir dengan menanyakan waktu dan durasi makan dalam sehari.

F. Metode Pengumpulan Data

Penelitian ini menggunakan dua jenis pengumpulan data yaitu:

1. Data primer

Data primer merupakan data yang mengacu pada data yang telah dikumpulkan secara langsung (Si *et al.*, 2020). Adapun data primer yang digunakan dalam penelitian ini merupakan data hasil survei dan observasi secara langsung yang dilakukan di Kecamatan Tombolo Pao Kabupaten Gowa.

2. Data sekunder

Data sekunder merupakan data yang telah tersedia sebelumnya yang dikumpulkan dari sumber-sumber secara tidak langsung atau tangan kedua (Si *et al.*, 2020). Adapun data sekunder yang digunakan dalam penelitian ini yaitu dengan pengambilan data awal dari hasil penelitian pengabdian masyarakat dan mengumpulkan data dari pihak sekolah SMP se-Kecamatan Tombolo Pao Kabupaten Gowa.

G. Metode Pengolahan Data

Pengolahan data merupakan sebuah alur pengumpulan informasi sesuai dengan variabel yang diteliti dengan melakukan analisis data pada setiap variabel yang diteliti. Adapun beberapa langkah-langkah dalam mengolah data kuantitatif, sebagai berikut:

1. Tahap *editing* (pemeriksaan data)

Pada tahap ini, peneliti melakukan pengecekan kembali data yang sudah diperoleh secara keseluruhan. Jika terdapat kesalahan atau kekurangan pada data maka akan dilakukan perbaikan data-data.

2. Tahap *coding* (pengkodean data)

Peneliti melakukan pemberian skor pada setiap jawaban responden sesuai kriteria yang telah ditetapkan.

3. Tahap *tabulating* (tabulasi data)

Peneliti melakukan pemberian skor pada setiap jawaban responden sesuai dengan kriteria yang telah ditetapkan.

4. Tahap *entry* (memasukan data)

Peneliti melakukan pengolahan data dengan menggunakan aplikasi SPSS.

5. Tahap *cleaning* (pembersihan data)

Peneliti melakukan pemeriksaan ulang data untuk memastikan datanya akurat atau belum dan siap untuk dilakukan analisis.

6. Tahap *processing* (proses data)

Peneliti melakukan pengolahan data kembali menggunakan aplikasi SPSS untuk mengetahui hubungan antar variabel dependen dan independen yang diteliti.

7. Tahap *output* (hasil data)

Peneliti melakukan penyajian dan memproses temuan penelitian untuk membantu pembaca dalam memahami data yang ditemukan.

H. Analisis Data

1. Analisis univariat

Analisis univariat dilakukan untuk menganalisis kualitas satu variabel pada suatu waktu. Rentan kategori dari satu variabel dapat dilakukan dengan distribusi frekuensi, ukuran tendensi pusat/sentral, dan ukuran variabilitas (Si *et al.*, 2020). Informasi yang diolah dapat disajikan dalam bentuk data atau persen sedangkan analisis data menghasilkan distribusi frekuensi pada setiap variabel penelitian. Analisis univariat dilakukan untuk mendeskripsikan karakteristik. Pada analisis ini peneliti ingin mengetahui distribusi karakteristik responden dan distribusi masing-masing variabel independen dan dependen.

2. Analisis bivariat

Analisis bivariat mempertimbangkan sifat-sifat dua variabel dengan melihat hubungannya satu sama lain. Adapun aspek yang sangat penting dalam uji bivariat adalah perbedaan pengukuran hubungan yang dinilai melalui koefisien korelasi secara statistik. Koefisien mengansumsikan bahwa ada hubungan linier antara dua variabel baik hubungan positif ataupun negatif (Si *et al.*, 2020). Adapun uji yang digunakan pada penelitian ini yakni menggunakan uji *chi-square* untuk melihat hubungan dari setiap variabel dengan interval kepercayaan 95% atau $p \leq 0,05$ dimana H1 diterima jika nilai *p value* $< 0,05$ dan H0 diterima jika *p value* $> 0,05$. Adapun syarat menggunakan uji *Chi-square*:

1. Tidak ada nilai 0 pada salah satu kolom tabel kontigensi
2. Apabila bentuk tabel kontigensi 2x2 maka tidak boleh ada sel yang memiliki nilai frekuensi harapan (*expected count*) < 5
3. Apabila bentuk tabel lebih dari 2x2, misal 2x3, 3x3 dan seterusnya, maka boleh ada nilai frekuensi harapan (*expected count*) < 5 , namun tidak lebih dari 20%

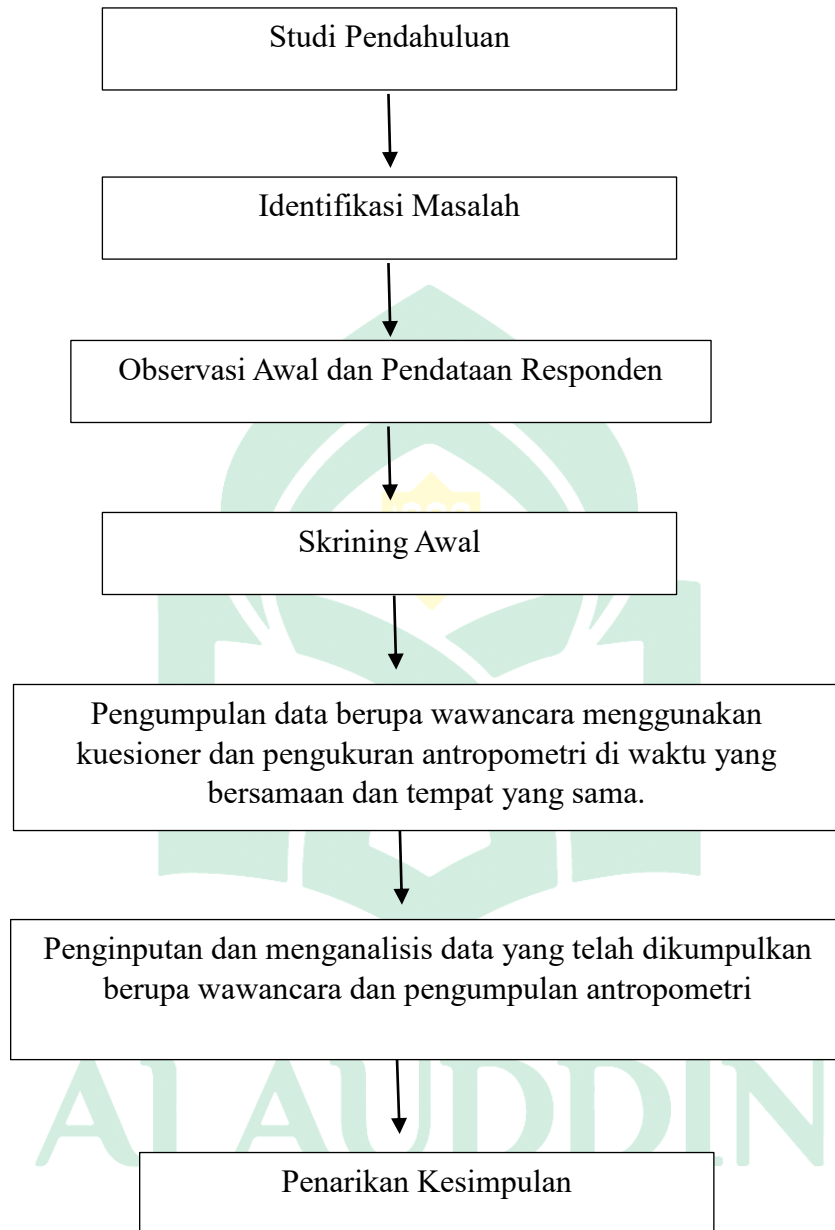
Adapun pengambilan keputusan pada uji *Chi-square* setidaknya terdapat empat, yaitu:

1. *Pearson Chi-square*, jika tabel lebih dari 2x2, misal 3x2, 3x3 dan tidak terdapat *expected count* < 5 atau terdapat *expected count* < 5 tetapi tidak lebih dari 20%

2. *Continuity correction*, jika tabel 2x2 dan tidak terdapat *expected count* <5
3. *Likelihood Ratio*, jika tabel lebih dari 2x2, misal 3x2, 3x3 dan terdapat *expected count* <5 lebih dari 20%
4. *Fisher exact test*, jika tabel 2x2 dan terdapat *expected count* <5



I. Alur Penelitian



Gambar 3.1 Alur Penelitian

BAB IV

HASIL PENELITIAN DAN PEMBAHASAN

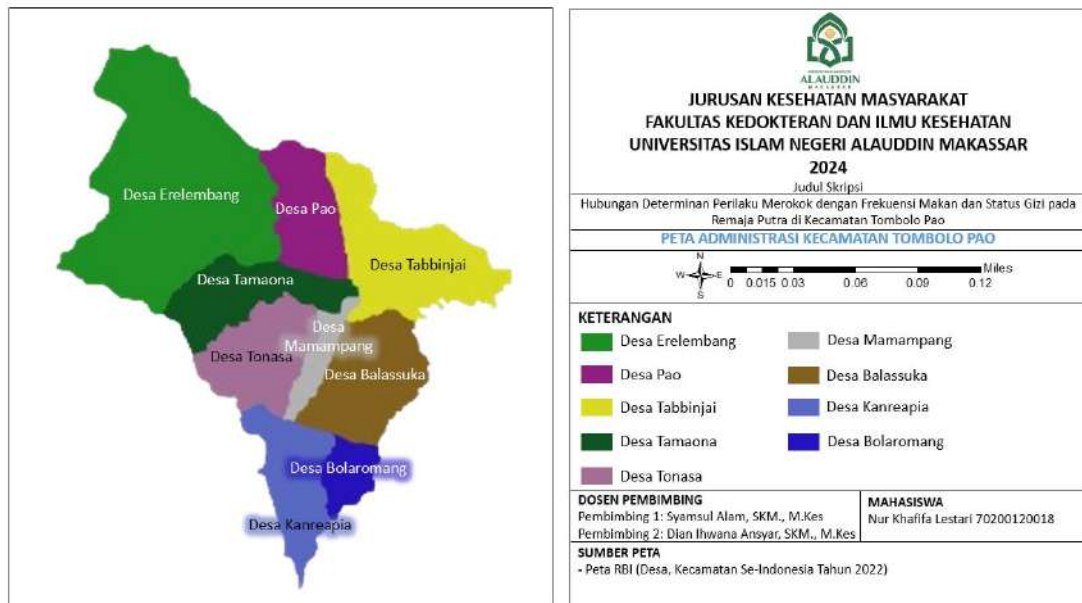
A. *Gambaran Umum Lokasi Peneliti*

1. Keadaan Geografis

Kecamatan Tombolo Pao merupakan sebuah kecamatan yang ada di Kabupaten Gowa, Sulawesi Selatan. Kecamatan Tombolo Pao dibentuk pada tahun 1998 dari hasil pemekaran Kecamatan Tinggimoncong. Kecamatan Tombolo Pao terletak pada koordinat 5007"6" – 5016"1" Lintang Selatan dan 12038"6" – 12016"1" Bujur Timur, dengan memiliki suhu udara yang berada pada rentan 18°C - 24°C pada dataran tinggi dengan curah hujan perbulan 237,55 mm. Kecamatan Tombolo Pao memiliki 9 desa yakni Desa Kanreapia, Desa Balassuka, Desa Tabbinjai, Desa Mamampang, Desa Tonasa, Kelurahan Tamaona, Desa Pao, Desa Erelembang, dan Desa Bolaromang. Kecamatan Tombolo Pao memiliki luas wilayah sekitar 251,82 km².

- 1) Letak Geografis (*Geographical Location*)
 - a. 5007"6" – 5016"1" : Lintang Selatan (*South Latitude*)
 - b. 12038"6" – 12016"1" : Bujur Timur (*East Longitude*)
- 2) Batas-Batas Wilayah (*Administration Boundaries*)
 - a. Sebelah Utara (*North Side*) : Kab. Bone
 - b. Sebelah Timur (*East Side*) : Kab. Sinjai
 - c. Sebelah Selatan (*South Side*) : Kab. Bulukumba
 - d. Sebelah Barat (*West Side*) : Kec. Tinggimoncong

- 3) Luas Wilayah (*Total Area*) : 251,82 Km²
- 4) Jumlah Desa (*Number of Village*) : 8 Desa 1 Kelurahan



Gambar 4.1 Peta Administrasi Kecamatan Tombolo Pao

2. Luas Desa di Kecamatan Tombolo Pao

Tabel 4. 1
 Luas Desa Kecamatan Tombolo Pao

Desa/Kelurahan (<i>Village/Kelurahan</i>)	Luas Wilayah Desa (<i>Total Area</i>) (Km ²)	Persentase terhadap Luas Kecamatan
Kanreapia	25,83 Km ²	10,26%
Balassuka	29 Km ²	11,52%
Tabbinjai	24,35 Km ²	9,67%
Mamampang	21,55 Km ²	8,56%
Tonasa	42 Km ²	16,68%
Tamaona	12,38 Km ²	4,92%
Pao	24,62 Km ²	9,78%
Erelembang	51,09 Km ²	20,29%
Bolaromang	21 Km ²	8,34%
Kecamatan Tombolo Pao	251,82 Km²	100%

Sumber : Data Sekunder, 2023

3. Penduduk

Tabel 4. 2
Jumlah Penduduk Desa Kecamatan Tombolo Pao

Desa/Kelurahan (Village/Kelurahan)	Penduduk		Jumlah	Kepadatan Penduduk (Per Km ²)
	Laki- laki (Male)	Perempuan (Female)		
Kanreapia	2.789	2.613	4.188	162
Balassuka	1.633	1.513	3.146	108
Tabbinjai	1.536	1.458	2.994	123
Mamampang	1.263	1.251	2.514	117
Tonasa	2.654	2.554	5.208	124
Tamaona	1.815	1.784	3.599	291
Pao	1.234	1.223	2.457	100
Erelembang	2.198	2.137	4.335	85
Bolaromang	552	521	1.073	51
Kecamatan Tombolo Pao	15.674	15.054	30.728	122

Sumber : Data Sekunder, 2023

Berdasarkan Tabel 4.2 menunjukkan bahwa Kecamatan Tombolo Pao memiliki kepadatan penduduk 122 jiwa per km² dengan luas wilayah 251,82 km² dan jumlah penduduk sebanyak 30.728 jiwa. Hal ini, rata-rata hanya 122 orang yang mendiami setiap km² di Kecamatan Tombolo Pao. Jumlah penduduk di Kecamatan Tombolo Pao meningkat sejak tahun 2020 ke tahun 2023, yakni sebanyak 29.779 jiwa pada tahun 2020 meningkat menjadi 30.728 jiwa dengan laju pertumbuhan penduduk 3,2. Jumlah penduduk laki-laki pada tahun 2023 sebanyak 15.674 jiwa, sedangkan penduduk perempuan sebanyak 15.054 jiwa. Dengan demikian, rasio jenis kelamin menjadi 104.

4. Pendidikan

Kecamatan Tombolo Pao memiliki sarana pendidikan yang lengkap mulai dari tingkat TK hingga SMA. Kecamatan Tombolo Pao juga memiliki banyak tenaga pendidik atau guru dan siswa menurut tingkat pendidikan yang ada di Kecamatan Tombolo Pao tahun 2023, yakni sebanyak 491 guru dan memiliki 5.919 siswa/i setiap tingkat pendidikan yang ada di Kecamatan Tombolo Pao.

5. Kesehatan

Kecamatan Tombolo Pao hanya memiliki 1 unit Puskesmas yang terletak di Kelurahan Tamaona. Selain itu, terdapat 5 Puskesmas Pembantu (Pustu) serta memiliki 9 Posyandu.

6. Lingkungan

Kondisi kesehatan lingkungan di Kecamatan Tombolo Pao sudah cukup baik, mayoritas penduduk sudah memiliki jamban sendiri. Meskipun demikian, tidak adanya pengangkutan sampah di beberapa desa, sehingga banyak rumah tangga terus membakar sampahnya sebagai sarana pemusnah sampah.

7. Agama

Kecamatan Tombolo Pao memiliki fasilitas tempat ibadah untuk mendukung kegiatan keagamaan, yakni memiliki masjid sebanyak 88, mushollah 21, dan 2 gereja protestan yang terletak di Desa Tonasa.

B. Hasil Penelitian

1. Analisis Univariat

a. Karakteristik responden

Tabel 4.3
Distribusi Frekuensi Berdasarkan Karakteristik Responden pada Remaja
Putra di Kecamatan Tombolo Pao

NO.	Karakteristik	Jumlah (N=213)	Persentase (100%)
1.	Usia		
	12 tahun	20	9,4
	13 tahun	61	28,6
	14 tahun	78	36,6
	15 tahun	40	18,8
	16 tahun	14	6,6
	Total	213	100
2.	Kelas		
	VII	67	31,5
	VIII	62	29,1
	IX	84	39,4
	Total	213	100
3.	Pendidikan Terakhir Ayah		
	SD/MI Sederajat	72	33,8
	SMP/ MTS Sederajat	57	26,8
	SMA/MA Sederajat	54	25,3
	Sarjana	14	6,6
	Tidak Sekolah	16	7,5
	Total	213	100
4.	Pendidikan Terakhir Ibu		
	SD/MI Sederajat	72	33,8
	SMP/ MTS Sederajat	50	23,5
	SMA/MA Sederajat	67	31,5
	Sarjana	15	7
	Tidak Sekolah	9	4,2
	Total	213	100
5.	Pekerjaan Orangtua		
	PNS	14	6,7
	TNI	1	0,5
	Wiraswasta	34	15,7
	Petani	164	77,1
	Total	213	100
6.	Penghasilan Orangtua Perbulan		
	<UMR	208	97,7
	≥UMR	5	2,3

Total	213	100
7. Uang Saku/Jajan Perhari		
<10.000	182	85,4
≥10.000	31	14,6
Total	213	100

Sumber: Data Primer, 2024

Berdasarkan tabel 4.3, diketahui bahwa dari 213 responden, responden penelitian paling banyak berada pada usia 14 tahun sebanyak 78 orang (36,6%) dan paling sedikit terdapat pada responden dengan usia 16 tahun sebanyak 14 orang (6,6%). Responden penelitian yang merokok didominasi oleh siswa kelas IX, yaitu 84 orang (39,4%). Adapun mayoritas pendidikan terakhir orangtua yakni pada tingkat SD/MI Sederajat, ayah dan ibu masing-masing sebanyak 72 orang (33,8%). Selain itu, mayoritas pekerjaan dari orang tua responden adalah petani sebanyak 164 orang (77,1%) dengan penghasilan paling banyak <UMR sebanyak 208 orang (97,7%) dengan standar UMR Kabupaten Gowa yakni Rp. 3.434.298. Adapun uang saku perhari responden paling banyak <10.000 sebanyak 182 orang (85,4%).

Tabel 4.4
Distribusi Sebaran Jumlah Perokok pada Remaja Putra di Kecamatan Tombolo Pao

NO.	Sekolah	Jumlah (N=213)	Persentase (100%)
1.	Sekolah Negeri		
	SMPN 1 Tombolo Pao	47	22,1
	SMPN 2 Tombolo Pao	30	14,1
	SMPN 3 Tombolo Pao	11	5,2
	SMPN 4 Tombolo Pao	26	12,2
	SMPN 5 Tombolo Pao	10	4,7

SMPN 6 Tombolo Pao	9	4,2
SMPN 7 Tombolo Pao	13	6,1
SMPN 8 Tombolo Pao	12	5,6
2. Sekolah Swasta		
MTS Darul Istiqamah	11	5,2
MTS Muhammadiyah Datarang	30	14,1
MTS Ukhuwah Islamiyah	14	6,5
Total	213	100

Sumber: Data Primer, 2024

Berdasarkan tabel 4.4, diketahui bahwa responden merokok pada sekolah negeri paling banyak berada pada SMPN 1 Tombolo Pao yakni 47 responden (22,1%) dan untuk sekolah swasta paling banyak responden berada pada MTS Muhammadiyah Datarang yakni 30 responden (14,1%).

b. Perilaku merokok responden

1) Pengetahuan terkait rokok

Tabel 4.5
Distribusi Perilaku Merokok Berdasarkan Aspek Pengetahuan
Terkait Rokok pada Remaja Putra di Kecamatan Tombolo Pao

Kategori	Jumlah (N)	Persentase (%)	Mean±SD
Baik	86	40,4	68,40±17,137
Cukup	76	35,7	
Kurang	51	23,9	
Total	213	100	

Sumber: Data Primer, 2024

Pengetahuan terkait rokok dibagi menjadi tiga kategori, yakni pengetahuan baik (skor pengetahuan 80-100%), cukup (skor pengetahuan 60-79%), dan kurang (skor pengetahuan <60%). Berdasarkan tabel 4.5, menunjukkan bahwa dari 213 responden terdapat 86 responden (40,4%) yang memiliki pengetahuan baik, sebanyak 76 responden (35,7%) yang memiliki

pengetahuan cukup, dan sebanyak 51 responden (23,9%) yang memiliki pengetahuan kurang. Selain itu, rata-rata skor pengetahuan terkait rokok responden adalah 68,40 yang menunjukkan bahwa rata-rata responden memiliki skor yang cukup. Hasil analisis diperoleh juga nilai mean > SD yaitu $68,40 > 17,137$ artinya bahwa sebaran data yang diperoleh pada pengetahuan terkait rokok responden dekat dengan nilai rata-rata sehingga memiliki variasi data yang lebih sedikit.

Tabel 4.6

Distribusi Pengetahuan Terkait Rokok Berdasarkan Sebaran Sekolah pada Remaja Putra di Kecamatan Tombolo Pao

Sekolah	Pengetahuan Terkait Rokok						Total	
	Baik		Cukup		Kurang		N	%
	n	%	n	%	n	%		
Sekolah Negeri	67	42,4	55	34,8	36	22,8	158	100
Sekolah Swasta	19	34,5	21	38,2	15	27,3	55	100
Total	86	40,4	76	35,7	51	23,9	213	100

Sumber: Data Primer, 2024

Berdasarkan tabel 4.6, diketahui bahwa pengetahuan responden terkait rokok berdasarkan sebaran sekolah pada remaja putra paling banyak pada sekolah negeri kategori baik sebanyak 67 responden (42,4%), kategori cukup sebanyak 55 responden (34,8%), dan kategori kurang sebanyak 36 responden (22,8%). Sementara itu pada sekolah swasta pada kategori baik sebanyak 19 responden (34,5%), kategori cukup sebanyak 21 responden (38,2%), dan kategori Kurang sebanyak 15 responden (27,3%).

2) Sikap terkait rokok

Tabel 4.7
Distribusi Perilaku Merokok Berdasarkan Aspek Sikap
Terkait Rokok pada Remaja Putra di Kecamatan Tombolo Pao

Kategori	Jumlah (N)	Persentase (%)	Mean±SD
Baik	37	17,4	69,85±11,892
Cukup	139	65,2	
Kurang	37	17,4	
Total	213	100	

Sumber: Data Primer, 2024

Sikap terkait rokok dibagi menjadi tiga kategori, yakni sikap baik (skor sikap 80-100%), cukup (skor sikap 60-79%), dan kurang (skor sikap <60%). Berdasarkan tabel 4.7, menunjukkan bahwa sebagian besar responden berada pada kategori cukup sebanyak 139 responden (65,2%). Selain itu, terdapat pula responden dengan kategori baik dan kurang masing-masing sebanyak 37 responden (17,4%). Selain itu, rata-rata skor sikap terkait rokok responden adalah 69,85 yang menunjukkan bahwa rata-rata responden memiliki skor yang cukup. Hasil analisis diperoleh juga nilai mean > SD yaitu $69,85 > 11,892$ artinya bahwa sebaran data yang diperoleh pada sikap terkait rokok responden dekat dengan nilai rata-rata sehingga memiliki variasi data yang lebih sedikit.

Tabel 4.8

Distribusi Sikap Terkait Rokok Berdasarkan Sebaran Sekolah pada Remaja Putra di Kecamatan Tombolo Pao

Sekolah	Sikap Terkait Rokok						Total	
	Baik		Cukup		Kurang		N	%
	n	%	n	%	n	%		
Sekolah Negeri	25	15,8	101	63,9	32	20,3	158	100
Sekolah Swasta	12	21,8	38	69,1	5	9,1	55	100
Total	37	17,4	139	65,3	37	17,4	213	100

Sumber: Data Primer, 2024

Berdasarkan tabel 4.8, diketahui bahwa sikap responden terkait rokok berdasarkan sebaran sekolah pada remaja putra paling banyak pada sekolah negeri kategori cukup sebanyak 101 responden (63,9%), kategori Kurang sebanyak 32 responden (20,3%), dan kategori baik sebanyak 25 responden (15,8%). Sementara itu pada sekolah swasta pada kategori cukup sebanyak 38 responden (69,1%), kategori baik sebanyak 12 responden (21,8%), dan kategori kurang sebanyak 5 responden (9,1%).

3) Praktik merokok

Tabel 4.9

Distribusi Perilaku Merokok Berdasarkan Aspek Praktik Merokok pada Remaja Putra di Kecamatan Tombolo Pao

Kategori Perokok	Jumlah (N)	Persentase (%)	Mean±SD
Perokok ringan	192	90,1	2±2,616
Perokok sedang	18	8,5	
Perokok berat	3	1,4	
Total	213	100	

Sumber: Data Primer, 2024

Praktik merokok dibagi menjadi tiga kategori, yakni perokok ringan (perokok sesekali dan perokok harian ≤ 5 batang perhari), perokok sedang (konsumsi rokok 6-14 batang perhari), dan perokok berat (konsumsi rokok

≥15 batang perhari). Berdasarkan tabel 4.9, diketahui bahwa sebagian besar responden merupakan perokok ringan sebanyak 192 responden (90,1%), sebanyak 19 responden (8,5%) termasuk perokok sedang, dan sebanyak 3 responden (1,4%) yang merupakan perokok berat. Selain itu, mean yang didapatkan dari analisis jumlah rokok yang dihisap yakni 2 yang menunjukkan bahwa rata-rata jumlah batang rokok yang dihisap responden adalah 2 batang atau rata-rata responden merupakan perokok ringan. Hasil analisis diperoleh juga nilai mean < SD yaitu $2 < 2,616$ artinya bahwa sebaran data yang diperoleh pada praktik merokok responden memiliki banyak variasi data.

Tabel 4.10

Distribusi Praktik Merokok Berdasarkan Sebaran Sekolah pada Remaja Putra di Kecamatan Tombolo Pao

Sekolah	Praktik Merokok						Total	
	Ringan		Sedang		Berat		N	%
	n	%	n	%	n	%		
Sekolah Negeri	144	91,1	11	7,0	3	1,9	158	100
Sekolah Swasta	48	87,3	7	12,7	0	0,0	55	100
Total	192	90,1	18	8,5	3	1,4	213	100

Sumber: Data Primer, 2024

Berdasarkan tabel 4.10, diketahui bahwa praktik merokok berdasarkan sebaran sekolah pada remaja putra paling banyak pada sekolah negeri kategori ringan sebanyak 144 responden (91,1%), kategori sedang sebanyak 11 responden (7,0%), dan kategori berat sebanyak 3 responden (1,9%). Sementara itu, pada sekolah swasta pada kategori ringan sebanyak 48 responden (87,3%), kategori sedang sebanyak 7 responden (12,7%), dan tidak terdapat responden dengan kategori perokok berat.

c. Status gizi responden

Tabel 4. 11
Distribusi Status Gizi pada Remaja Putra di Kecamatan Tombolo Pao

Status Gizi	Jumlah (N)	Persentase (%)	Mean±SD
Kurus	78	36,6	18,6±2,30
Normal	132	62	
Gemuk	3	1,4	
Total	213	100	

Sumber: Data Primer, 2024

Status gizi dibagi menjadi tiga kategori, yakni kurus (hasil IMT <17,0-18,4), normal (hasil IMT 18,5-25,0), dan gemuk (hasil IMT >25,1). Berdasarkan data pada tabel 4.11, menunjukkan bahwa sebagian besar responden memiliki status gizi normal sebanyak 112 responden (52,6%). Terdapat pula responden dengan status gizi kurus sebanyak 98 responden (46%) dan status gizi gemuk sebanyak 3 responden (1,4%). Selain itu, rata-rata status gizi responden adalah 18,6 yang menunjukkan bahwa rata-rata responden memiliki status gizi yang normal. Hasil analisis diperoleh juga nilai mean > SD yaitu $18,6 > 2,30$ artinya bahwa sebaran data yang diperoleh pada status gizi responden dekat dengan nilai rata-rata sehingga memiliki variasi data yang lebih sedikit.

Tabel 4.12

Distribusi Status Gizi Berdasarkan Sebaran Sekolah pada Remaja Putra di Kecamatan Tombolo Pao

Sekolah	Status Gizi						Total	
	Normal		Gemuk		Kurus		N	%
	n	%	n	%	n	%		
Sekolah Negeri	105	66,5	3	1,9	50	31,6	158	100
Sekolah Swasta	27	49,1	0	0	28	50,9	55	100
Total	132	62,0	3	1,4	78	36,6	213	100

Sumber: Data Primer, 2024

Berdasarkan tabel 4.12, diketahui bahwa distribusi status gizi responden berdasarkan sebaran sekolah pada remaja putra paling banyak pada sekolah negeri kategori normal sebanyak 105 responden (66,6%), kategori kurus sebanyak 50 responden (31,6%), dan kategori gemuk sebanyak 3 responden (1,9%). Sementara itu pada sekolah swasta pada kategori kurus sebanyak 28 responden (50,9%), kategori normal sebanyak 27 responden (49,1%), dan tidak terdapat responden dengan kategori gemuk.

d. Frekuensi makan responden

Tabel 4. 13
Distribusi Frekuensi Makan pada Remaja Putra di Kecamatan Tombolo Pao

Frekuensi Makan	Jumlah (N)	Persentase (%)	Mean±SD
Baik	151	70,9	3±0,455
Kurang baik	62	29,1	
Total	213	100	

Sumber: Data Primer, 2024

Frekuensi makan dibagi menjadi dua kategori, yakni baik (konsumsi makanan berat 3 kali sehari) dan kurang baik (konsumsi makanan berat < 3 dan > 3 kali sehari). Berdasarkan tabel 4.13, diketahui bahwa responden dengan frekuensi makan yang baik sebanyak 130 responden (61%) dan sebanyak 83 responden (39%) dengan frekuensi makan kurang baik. Selain itu, rata-rata frekuensi makan responden adalah 3 yang menunjukkan bahwa rata-rata responden memiliki frekuensi makan yang baik. Hasil analisis diperoleh juga nilai mean > SD yaitu $3 > 0,455$ artinya bahwa sebaran data

yang diperoleh pada frekuensi makan responden dekat dengan nilai rata-rata sehingga memiliki variasi data yang lebih sedikit.

Tabel 4.14

Distribusi Frekuensi Makan Berdasarkan Sebaran Sekolah pada Remaja Putra di Kecamatan Tombolo Pao

Sekolah	Frekuensi Makan				Total	
	Baik		Kurang Baik		N	%
	n	%	n	%		
Sekolah Negeri	117	74,1	41	25,9	158	100
Sekolah Swasta	34	61,8	21	38,2	55	100
Total	151	70,9	62	29,1	213	100

Sumber: Data Primer, 2024

Berdasarkan tabel 4.14, diketahui bahwa distribusi frekuensi makan berdasarkan sebaran sekolah pada remaja putra paling banyak pada sekolah negeri kategori baik sebanyak 117 responden (74,1%), dan kategori kurang baik sebanyak 41 responden (25,9%). Sementara itu pada sekolah swasta pada kategori baik sebanyak 34 responden (61,8%), dan kategori kurang baik sebanyak 21 responden (38,2%).

2. Analisis Bivariat

a. Hubungan pengetahuan terkait rokok dengan frekuensi makan pada remaja putra di Kecamatan Tombolo Pao

Tabel 4.15

Analisis Hubungan Perilaku Merokok Berdasarkan Aspek Pengetahuan Terkait Rokok dengan Frekuensi Makan pada Remaja Putra di Kecamatan Tombolo Pao

Pengetahuan Terkait Rokok	Frekuensi Makan				Total		Nilai <i>p</i> <i>value</i>
	Baik		Kurang Baik		N	%	
	n	%	n	%			
Baik	62	72,1	24	27,9	86	100	0.910
Cukup	54	71,1	22	28,9	76	100	
Kurang	35	68,6	16	31,4	51	100	
Total	151	70,9	62	29,1	213	100	

Sumber: Data Primer, 2024

Berdasarkan tabel 4.15, dari 11 sekolah SMP/MTS dengan 213 responden yang merupakan remaja putra terdapat 62 responden (72,1%) yang memiliki tingkat pengetahuan baik dan frekuensi makan yang baik dan terdapat 24 responden (27,9%) dengan tingkat pengetahuan baik namun memiliki frekuensi makan yang kurang baik. Selanjutnya, terdapat 54 responden (71,1%) yang memiliki pengetahuan cukup dengan frekuensi makan yang baik dan terdapat 22 responden (28,9%) dengan pengetahuan cukup dan frekuensi makan yang kurang baik. Sementara itu, terdapat pula 35 responden (68,6%) yang memiliki tingkat pengetahuan kurang dengan frekuensi makan yang baik dan 16 responden (31,4%) dengan pengetahuan kurang dan frekuensi makan yang kurang baik.

Setelah dilakukan analisis menggunakan uji *Chi-square* untuk melihat hubungan, didapatkan *p-value* sebesar 0,910 yang lebih besar dari 0,05 sehingga dapat disimpulkan bahwa tidak terdapat hubungan yang signifikan antara pengetahuan dengan frekuensi makan pada remaja putra di Kecamatan Tombolo Pao.

b. Hubungan sikap dengan frekuensi makan pada remaja putra di Kecamatan Tombolo Pao

Tabel 4. 16
Analisis Hubungan Perilaku Merokok Berdasarkan Aspek Sikap
Terkait Rokok dengan Frekuensi Makan pada Remaja Putra di
Kecamatan Tombolo Pao

Sikap Terkait Rokok	Frekuensi Makan				Total		Nilai <i>p value</i>
	Baik		Kurang Baik		N	%	
	n	%	n	%			
Baik	29	78,4	8	21,6	37	100	0.526
Cukup	97	69,8	42	30,2	139	100	
Kurang	25	67,6	12	32,4	37	100	
Total	151	70,9	62	29,1	213	100	

Sumber: Data Primer, 2024

Berdasarkan tabel 4.16, dari 11 sekolah SMP/MTS dengan 213 responden yang merupakan remaja putra terdapat 29 responden (78,4%) yang memiliki sikap yang baik dan frekuensi makan yang baik dan terdapat 8 responden (21,6%) dengan sikap yang baik namun memiliki frekuensi makan yang kurang baik. Selanjutnya, terdapat 97 responden (69,8%) yang memiliki sikap cukup dengan frekuensi makan yang baik dan terdapat 42 responden

(30,2%) dengan sikap cukup dan frekuensi makan yang kurang baik. Sementara itu, terdapat pula 25 responden (67,6%) yang memiliki sikap yang kurang dengan frekuensi makan yang baik dan 12 responden (32,4%) dengan sikap kurang dan frekuensi makan yang kurang baik.

Setelah dilakukan analisis menggunakan uji *Chi-square* untuk melihat hubungan, didapatkan *p-value* sebesar 0,526 yang lebih besar dari 0,05 sehingga dapat disimpulkan bahwa tidak terdapat hubungan yang signifikan antara sikap dengan frekuensi makan pada remaja putra di Kecamatan Tombolo Pao.

c. Hubungan praktik merokok dengan frekuensi makan pada remaja putra di Kecamatan Tombolo Pao

Tabel 4.17

Analisis Hubungan Perilaku Merokok Berdasarkan Aspek Praktik Merokok dengan Frekuensi Makan pada Remaja Putra di Kecamatan Tombolo Pao

Praktik Merokok	Frekuensi Makan				Total		Nilai <i>p value</i>
	Baik		Kurang Baik		N	%	
	n	%	n	%			
Perokok ringan	137	71,4	55	28,6	192	100	0.904
Perokok sedang	12	66,7	6	33,3	18	100	
Perokok berat	2	66,7	1	33,3	3	100	
Total	151	70,9	62	29,1	213	100	

Sumber: Data Primer, 2024

Berdasarkan tabel 4.17, dari 11 sekolah SMP/MTS dengan 213 responden yang merupakan remaja putra terdapat 137 responden (71,4%) yang merupakan perokok ringan dan frekuensi makan yang baik dan terdapat 55 responden (28,6%) yang merupakan perokok ringan namun memiliki frekuensi makan yang kurang baik. Selanjutnya, terdapat 12 responden (66,7%) yang merupakan perokok sedang dengan frekuensi makan yang baik dan terdapat 6 responden (33,3%) yang merupakan perokok sedang dan frekuensi makan yang kurang baik. Sementara itu, terdapat pula 2 responden (66,7%) yang merupakan perokok ringan dengan frekuensi makan yang baik dan 1 responden (33,3%) perokok berat dengan frekuensi makan kurang baik.

Setelah dilakukan analisis menggunakan uji *Chi-square* untuk melihat hubungan, terdapat dua sel (33,3%) dengan nilai *Expected Count* dibawah 5 yang menunjukkan tidak memenuhi syarat menggunakan *Chi-square* untuk tabel 3x2, sehingga perlu menggunakan alternatif lain dengan menggunakan nilai pada *Likelihood Ratio*. Adapun nilai pada *Likelihood Ratio* didapatkan *p-value* sebesar 0,904 yang lebih besar dari 0,05 sehingga dapat disimpulkan bahwa tidak terdapat hubungan yang signifikan antara praktik merokok dengan frekuensi makan pada remaja putra di Kecamatan Tombolo Pao.

d. Hubungan pengetahuan dengan status gizi pada remaja putra di Kecamatan Tombolo Pao

Analisis bivariat melalui uji *chi-square* untuk pengetahuan terkait rokok dengan status gizi digunakan tabel 3x2. Kategori status gizi dibagi menjadi 2 yakni normal dan tidak normal (kurus dan gemuk) sebagai salah satu cara agar syarat uji terpenuhi, sebagai berikut:

Tabel 4. 18
Analisis Hubungan Perilaku Merokok Berdasarkan Aspek Pengetahuan Terkait Rokok dengan Status Gizi pada Remaja Putra di Kecamatan Tombolo Pao

Pengetahuan Terkait Merokok	Status Gizi				Total		Nilai <i>p</i> <i>value</i>
	Normal		Tidak Normal		N	%	
	n	%	n	%			
Baik	49	57	37	43	86	100	0.183
Cukup	46	60,5	30	39,5	76	100	
Kurang	37	72,5	14	27,5	51	100	
Total	132	62	81	38	213	100	

Sumber: Data Primer, 2024

Berdasarkan tabel 4.18, dari 11 sekolah SMP/MTS dengan 213 responden yang merupakan remaja putra terdapat 49 responden (57%) yang memiliki tingkat pengetahuan baik dengan status gizi normal dan 37 responden (43%) memiliki pengetahuan baik dengan status gizi tidak normal. Selanjutnya, terdapat 46 responden (60,5%) yang memiliki pengetahuan cukup dengan status gizi normal dan 30 responden (39,5%) status gizi tidak normal dengan pengetahuan cukup. Sementara itu, terdapat pula 37 responden (72,5%) yang memiliki tingkat pengetahuan kurang

dengan status gizi normal dan 14 responden (27,5%) memiliki pengetahuan kurang dengan status gizi tidak normal.

Setelah dilakukan analisis menggunakan uji *Chi-square* untuk melihat hubungan, didapatkan *p-value* sebesar 0,183 yang lebih besar dari 0,05 sehingga dapat disimpulkan bahwa tidak terdapat hubungan yang signifikan antara pengetahuan dengan status gizi pada remaja putra di Kecamatan Tombolo Pao.

e. Hubungan sikap dengan status gizi pada remaja putra di Kecamatan Tombolo Pao

Analisis bivariat melalui uji *chi-square* untuk sikap terkait rokok dengan status gizi digunakan tabel 3x2. Kategori status gizi dibagi menjadi 2 yakni normal dan tidak normal (kurus dan gemuk) sebagai salah satu cara agar syarat uji terpenuhi, sebagai berikut:

Tabel 4. 19
Analisis Hubungan Perilaku Merokok Berdasarkan Aspek Sikap
Terkait Rokok dengan Status Gizi pada Remaja Putra di Kecamatan
Tombolo Pao

Sikap Terkait Rokok	Status Gizi				Total		Nilai <i>p value</i>
	Normal		Tidak Normal		N	%	
	n	%	n	%			
Baik	23	62,2	14	37,8	37	100	0.766
Cukup	88	63,3	51	36,7	139	100	
Kurang	21	56,8	16	43,2	37	100	
Total	132	62	81	38	213	100	

Sumber: Data Primer, 2024

Berdasarkan tabel 4.19, dari 11 sekolah SMP/MTS dengan 213 responden yang merupakan remaja putra terdapat 23 responden (62,2%) yang memiliki sikap baik dengan status gizi normal dan 14 responden (37,8%) memiliki sikap baik dengan status gizi tidak normal. Selanjutnya, terdapat 88 responden (63,3%) yang memiliki sikap cukup dengan status gizi normal dan 51 responden (36,7 %) yang memiliki sikap cukup dengan status gizi tidak normal. Sementara itu, terdapat pula 21 responden (56,8%) yang memiliki sikap kurang dengan status gizi normal dan 16 responden (43,2%) sikap kurang dengan status gizi tidak normal.

Setelah dilakukan analisis menggunakan uji *Chi-square* untuk melihat hubungan, didapatkan *p-value* sebesar 0,766 yang lebih besar dari 0,05 sehingga dapat disimpulkan bahwa tidak terdapat hubungan yang signifikan antara sikap dengan status gizi pada remaja putra di Kecamatan Tombolo Pao.

f. Hubungan praktik merokok dengan status gizi pada remaja putra di Kecamatan Tombolo Pao

Analisis bivariat melalui uji *chi-square* untuk praktik merokok dengan status gizi digunakan tabel 3x2. Kategori status gizi dibagi menjadi 2 yakni normal dan tidak normal (kurus dan gemuk) sebagai salah satu cara agar syarat uji terpenuhi, sebagai berikut:

Tabel 4.20
Analisis Hubungan Perilaku Merokok Berdasarkan Aspek Praktik Merokok dengan Status Gizi pada Remaja Putra di Kecamatan Tombolo Pao

Praktik Merokok	Status Gizi				Total		Nilai <i>p value</i>
	Normal		Tidak Normal		N	%	
	n	%	n	%			
Perokok ringan	177	60,9	75	39,1	192	100	0.206
Perokok sedang	14	77,8	4	22,2	18	100	
Perokok berat	1	33,3	2	66,7	3	100	
Total	132	62	81	38	213	100	

Sumber: Data Primer, 2024

Berdasarkan tabel 4.20, dari 11 sekolah SMP/MTS dengan 213 responden yang merupakan remaja putra terdapat 177 responden (60,9%) yang termasuk perokok ringan dengan status gizi normal dan 75 responden (39,1%) perokok ringan dengan status gizi tidak normal. Selanjutnya, terdapat 14 responden (77,8%) perokok sedang dengan status gizi normal dan 4 responden (22,2%) perokok sedang dengan status gizi tidak normal. Sementara itu, terdapat pula 1 responden (33,3%) perokok berat dengan status gizi normal dan 2 responden (66,7%) perokok berat dengan status gizi tidak normal.

Setelah dilakukan analisis menggunakan *uji Chi-square* untuk melihat hubungan, terdapat dua sel (33,3%) dengan nilai *Expected Count* dibawah 5 yang menunjukkan tidak memenuhi syarat menggunakan *Chi-square* untuk tabel 3x2, sehingga perlu menggunakan alternatif lain dengan menggunakan

nilai pada *Likelihood Ratio*. Adapun nilai *p value* pada *Likelihood Ratio* didapatkan *p-value* sebesar 0,206 yang lebih besar dari 0,05 sehingga dapat disimpulkan bahwa tidak terdapat hubungan yang signifikan antara praktik merokok dengan status gizi pada remaja putra di Kecamatan Tombolo Pao.

g. Hubungan frekuensi makan dengan status gizi pada remaja putra di Kecamatan Tombolo Pao

Tabel 4.21

Analisis Hubungan Frekuensi Makan dengan Status Gizi pada Remaja Putra di Kecamatan Tombolo Pao

Frekuensi Makan	Status Gizi						Total		Nilai <i>p value</i>
	Normal		Gemuk		Kurus		N	%	
	n	%	n	%	n	%			
Baik	105	69,5	2	1,3	44	29,1	151	100	0.002
Kurang Baik	27	43,5	1	1,6	34	54,8	62	100	
Total	132	62	3	1,4	78	36,6	213	100	

Sumber: Data Primer, 2024

Berdasarkan tabel 4.21, dari 11 sekolah SMP/MTS dengan 213 responden yang merupakan remaja putra terdapat 105 responden (69,5%) yang memiliki frekuensi makan yang baik dengan status gizi normal, 2 responden (1,3%) memiliki frekuensi makan baik dengan status gizi gemuk dan terdapat pula 44 responden (29,1%) dengan frekuensi makan baik dan status gizi kurus. Selain itu, terdapat 27 responden (43,5%) dengan frekuensi makan kurang baik dan status gizi normal, terdapat 1 responden (1,6%) yang memiliki frekuensi makan kurang baik dengan status gizi gemuk, dan

terdapat 34 responden (54,8%) yang memiliki frekuensi makan kurang baik dengan status gizi kurus.

Setelah dilakukan analisis menggunakan uji *chi-square* untuk melihat hubungan, didapatkan *p-value* sebesar 0,002 yang lebih kecil dari 0,05 sehingga dapat disimpulkan bahwa terdapat hubungan yang signifikan antara frekuensi makan dengan status gizi pada remaja putra di Kecamatan Tombolo Pao.

C. Pembahasan

1. Hubungan pengetahuan dengan frekuensi makan dan status gizi pada remaja putra di Kecamatan Tombolo Pao

Pengetahuan merupakan hasil dari pemahaman setelah seseorang melakukan penginderaan terhadap sebuah objek tertentu. Penginderaan tersebut terjadi melalui panca indera yang dimiliki oleh seseorang, yakni pendengaran, penglihatan, penciuman bau, rasa, serta raba. Pengetahuan merupakan salah satu bentuk dari manifestasi perilaku (Nuryani, 2019).

Pada penelitian ini, pengetahuan responden terhadap rokok yang berpengaruh terhadap frekuensi makan dan status gizi diukur untuk melihat hubungannya dengan frekuensi makan dan status gizi. Pengetahuan yang diukur tersebut memungkinkan untuk melihat apakah responden dapat mempertimbangkan kesehatannya sehingga dapat memungkinkan seseorang untuk tidak memiliki kebiasaan merokok. Kebiasaan merokok ini tentunya

dapat mempengaruhi kesehatan melalui perubahan perilaku yang mungkin dapat berpengaruh terhadap frekuensi makan dan status gizi seseorang.

Pengetahuan juga memiliki peran penting dalam pembentukan kebiasaan makan atau frekuensi makan, sebab pengetahuan akan mempengaruhi seseorang dalam memilih jenis dan jumlah makanan. Tingkat pengetahuan seseorang berpengaruh terhadap sikap dan perilaku dalam memilih makanan yang akhirnya akan berpengaruh terhadap status gizi seseorang (Jauziyah *et al.*, 2021). Setelah melakukan analisis bivariat pada penelitian ini menunjukkan bahwa terdapat 62 responden (72,1%) yang memiliki pengetahuan baik dengan frekuensi makan yang baik dan 49 responden (57%) dengan status gizi normal. Dari hasil tersebut dapat diketahui bahwa responden telah memiliki pengetahuan yang baik terkait dampak merokok terhadap frekuensi makan dan status gizi dan telah memiliki frekuensi makan yang baik pula. Namun, tidak dipungkiri juga berdasarkan analisis univariat, masih terdapat responden dengan pengetahuan cukup dan kurang serta masih kurangnya responden yang memiliki pengetahuan baik, dilihat dari jumlahnya yang tidak mencapai setengah dari total keseluruhan responden yakni 86 responden (40,4%). Hal ini menunjukkan bahwa masih perlunya tambahan edukasi terhadap siswa di sekolah.

Pemberian edukasi ini juga merupakan bagian dari upaya dalam menyebarkan kebaikan dan mencegah dari keburukan. Berkaitan dengan hal tersebut, telah dijelaskan dalam QS. Ali Imran/3:104,

وَلْتَكُنْ مِنْكُمْ أُمَّةٌ يَدْعُونَ إِلَى الْخَيْرِ وَيَأْمُرُونَ بِالْمَعْرُوفِ وَيَنْهَوْنَ عَنِ الْمُنْكَرِ ۗ وَأُولَٰئِكَ هُمُ الْمُفْلِحُونَ

Terjemahnya:

”Dan hendaklah ada di antara kalian segolongan umat yang menyeru kepada kebajikan, menyuruh kepada yang makruf, dan mencegah dari yang mungkar; merekalah orang-orang yang beruntung.”

Berdasarkan pada kitab tafsir Ibnu Katsir, dijelaskan bahwa makna yang dimaksud dari ayat ini ialah hendaklah ada segolongan orang dari kalangan umat ini yang bertugas untuk mengemban urusan tersebut (menyeru kebaikan dan mencegah dari yang mungkar), sekalipun urusan tersebut memang diwajibkan pula atas setiap individu dari umat ini (Syaiikh, 2008). Berkaitan dengan ayat tersebut bahwa sebagai umat Islam harus menyeru kepada kebaikan dan mencegah dari keburukan dapat dilakukan melalui pemberian edukasi atau penambahan pengetahuan khususnya pada siswa di sekolah, sehingga dapat menyeru pada kebaikan (upaya dalam melakukan hidup sehat) dan mencegah dari keburukan (timbulnya masalah kesehatan karena perilaku yang tidak sehat). Pengetahuan juga menjadi salah satu faktor yang mempengaruhi perilaku seseorang, termasuk perilaku makan yang juga akan berdampak pada frekuensi makan (Ditasari & Arinda, 2022).

Hasil analisis bivariat melalui uji *Chi-Square* didapatkan *p-value* sebesar 0,910 lebih besar dari 0,05 yang menunjukkan bahwa tidak terdapat hubungan yang signifikan antara pengetahuan dengan frekuensi makan.

Adapun penelitian yang dilakukan oleh Kosendiak et al., (2023) bahwa perokok memiliki skor kebiasaan makan dan frekuensi makan dengan indeks pola makan yang tidak sehat lebih rendah dibandingkan bukan perokok. Hal ini tergantung pada tingkat pengetahuannya yang lebih sering dalam penggunaan makanan tertentu. Selain itu, untuk melihat hubungan pengetahuan terkait merokok dengan status gizi peneliti juga melakukan analisis uji *Chi-square* yang menunjukkan tidak terdapat hubungan yang signifikan antara pengetahuan dengan status gizi dengan hasil uji *p-value* 0,168 $p > 0,05$. Penelitian ini sejalan dengan penelitian yang dilakukan Emami et al., (2008) bahwa tidak ada korelasi yang signifikan antara merokok dan pengetahuan nutrisi. Hal ini mungkin disebabkan oleh fakta bahwa perokok kurang mau menerima beberapa kebiasaan sebagai perilaku tidak sehat (setidaknya dalam kaitannya dengan kesehatan mereka sendiri) (Emami et al., 2008).

Pengetahuan terkait dampak merokok terhadap frekuensi makan dan status gizi menjadi penting karena individu yang lebih sadar tentang kesehatan mereka cenderung tidak menerapkan perilaku tidak sehat seperti praktik merokok dan akan mengikuti gaya hidup sehat sehingga akan memberikan dampak baik terhadap frekuensi makan dan status gizi. Perilaku seseorang mungkin hanya akan sedikit berubah ketika hanya berpusat pada pengetahuan tanpa memperhatikan sikap. Pengetahuan atau kesadaran terkait merokok yang tinggi mengenai risiko kesehatan dari merokok mungkin berdampak kecil pada perilaku sehat karena pengetahuan ini harus

perlu digabungkan dengan sikap positif untuk meminimalkan praktik merokok yang tidak aman dan tidak sehat, yang mengarah pada penghentian merokok (Haq *et al.*, 2019).

2. Hubungan sikap dengan frekuensi makan dan status gizi pada remaja putra di Kecamatan Tombolo Pao

Sikap adalah salah satu istilah bidang psikologi yang berhubungan dengan persepsi dan tingkah laku. Sikap adalah suatu cara bereaksi terhadap suatu perangsang. Suatu kecenderungan untuk bereaksi terhadap suatu perangsang atau situasi yang dihadapi. Sikap melibatkan pengetahuan tentang sesuatu termasuk situasi. Situasi di sini dapat digambarkan sebagai suatu objek yang pada akhirnya akan mempengaruhi perasaan atau emosi dan kemudian memungkinkan munculnya reaksi atau respons atau kecenderungan untuk berbuat (Suharyat, 2009).

Sikap ialah tingkah laku yang terkait dengan kesediaan untuk merespon objek sosial yang membawa dan menuju ke tingkah laku yang nyata dari seseorang. Hal itu berarti suatu tingkah laku dapat diprediksi apabila telah diketahui sikapnya. Setiap orang mempunyai sikap yang berbeda-beda terhadap sesuatu objek. Ini disebabkan oleh berbagai faktor yang ada pada individu masing-masing seperti adanya perbedaan dalam bakat, minat, pengalaman, pengetahuan, intensitas perasaan dan juga situasi lingkungan. Demikian juga sikap seseorang terhadap sesuatu yang sama mungkin saja tidak sama (Suharyat, 2009).

Pada penelitian ini, sikap responden terhadap rokok diukur untuk melihat hubungannya dengan frekuensi makan dan status gizi. Sikap yang diukur tersebut memungkinkan untuk melihat apakah responden dapat mempertimbangkan kesehatannya sehingga dapat memungkinkan seseorang bersikap positif dan tidak melakukan kebiasaan merokok. Kebiasaan merokok ini tentunya dapat mempengaruhi kesehatan melalui perubahan perilaku yang mungkin dapat berpengaruh terhadap frekuensi makan dan status gizi seseorang. Sebagian responden memiliki pengetahuan terkait rokok masuk dalam kategori cukup dengan frekuensi makan baik. Hal ini menunjukkan bahwa sikap yang baik belum tentu bisa menjadi faktor yang berpengaruh terhadap perilaku seseorang.

Hasil analisis uji bivariat didapatkan bahwa tidak terdapat hubungan yang signifikan antara sikap terhadap rokok dengan frekuensi makan, melalui uji *Chi-square* didapatkan nilai 0,259 $p > 0,05$. Selain itu, didapatkan pula bahwa tidak terdapat hubungan antara sikap terkait rokok dengan status gizi dengan *p-value* 0,805 $p > 0,05$. Meskipun tidak terdapat hubungan, sikap terkait rokok ini setidaknya memberikan pengaruh sebanyak 29,1% terhadap frekuensi makan yang kurang baik dan sebanyak 37,1% terhadap status gizi kurang. Penelitian sejalan yang dilakukan Emami *et al.*, (2008) menunjukkan tidak ada korelasi yang ditemukan antara merokok dan sikap terhadap perilaku gizi. Selain itu, terdapat pula penelitian tidak sejalan yang dilakukan Haq *et al.*, (2019) bahwa semakin tinggi skor s-KAP (skor pengetahuan, sikap, dan praktik merokok) menunjukkan semakin banyak pengetahuan mengenai

dampak buruk akibat merokok, sikap positif, lebih sedikit kebiasaan merokok, dan mempunyai rencana yang baik untuk berhenti merokok. Selain itu, terdapat hubungan skor s-KAP dan status merokok dengan status gizi.

Berdasarkan informasi dari beberapa responden, peneliti berasumsi bahwa meskipun seseorang memahami sikap terkait rokok yang biasa dilakukan, namun belum bisa menimbulkan kesadaran untuk berhenti merokok. Hal ini kemungkinan dapat disebabkan oleh faktor lain seperti pengaruh teman sebaya dan kebiasaan di lingkungan keluarga. Berdasarkan teori pembelajaran sosial, sikap biasanya tidak diperoleh secara pasif tetapi orang secara aktif mencari pengalaman berdasarkan sikap dan perilaku. Secara khusus, kelompok sebaya dengan siapa kita saat ini mengidentifikasi diri kita dan kelompok yang dianggap memiliki pengaruh yang berkenaan dengan aspirasi kita memberikan model untuk pembentukan sikap dan perilaku selanjutnya (Piko, 2001).

Sikap yang berdasarkan pada nilai-nilai yang diyakini akan bersifat resisten terhadap perubahan, sebaliknya sikap yang tidak didasari pengetahuan lebih bersifat dinamik dan lebih mudah mengalami modifikasi. Oleh karena itu, sikap dan praktik yang dilandasi oleh pengetahuan gizi akan membawa perubahan seseorang terhadap makanan yang lebih baik (Jauziyah *et al.*, 2021).

3. Hubungan praktik merokok dengan frekuensi makan dan status gizi pada remaja putra di Kecamatan Tombolo Pao

Merokok dapat menimbulkan asap yang memungkinkan untuk dihisap oleh orang-orang disekitar yang dapat menimbulkan dampak buruk (Huriyati & Amareta, 2020). Salah satu sasaran pemasaran rokok yakni pada remaja dikarenakan remaja mudah untuk terpengaruh oleh sesuatu yang baru, unik, dan menarik dan selalu mengikuti trend termasuk rokok. Hal ini disebabkan oleh beberapa faktor seperti ingin mencoba citarasa, harga yang murah dan mudah didapat, ingin tampil gaul dan dianggap dewasa, setia kawan, bersosialisasi saat berada di komunitas yang merokok, persepsi rokok dapat menghilangkan stres, dan mengusir rasa sepi, jenuh, galau tanpa memperhatikan kandungan yang berbahaya pada rokok (Kementrian Kesehatan, 2017). Hal ini dapat menjadi penyebab remaja merokok sesuai dengan yang didapatkan di lapangan bahwa kebanyakan responden merokok karena pengaruh dari teman sebaya.

Selain itu, berdasarkan informasi yang didapatkan dari beberapa responden secara langsung, diketahui bahwa terdapat beberapa responden yang merokok di lingkungan sekolah seperti di belakang kelas dan tempat-tempat yang tidak diketahui oleh guru/pengajar. Selain di sekolah, responden juga merokok diluar sekolah seperti ketika hendak pulang ke rumah ataupun saat sedang berkumpul bersama teman-teman. Hal ini tidak sejalan dengan peraturan perundang-undangan Nomor 19 tahun 2003 tentang pengamanan rokok bagi kesehatan pada pasal 22 bahwa tempat umum, sarana kesehatan,

tempat kerja, dan tempat yang secara spesifik sebagai tempat proses belajar mengajar, arena kegiatan anak, tempat ibadah dan angkutan umum dinyatakan sebagai kawasan tanpa rokok (Pemerintah Republik Indonesia, 2003).

Hasil analisis yang telah dilakukan pada penelitian ini didapatkan sebagian besar responden merupakan perokok ringan dengan frekuensi makan baik dan status gizi normal. Hal ini karena responden merupakan perokok yang masih remaja yang kondisinya masih terbatas seperti adanya aturan di sekolah ataupun faktor keluarga. Adapun untuk responden dengan praktik merokok sesekali pada penelitian ini dikategorikan termasuk perokok ringan. Dari hasil pengisian kuesioner, terdapat 158 (74,2%) responden yang merupakan perokok sesekali dan sebanyak 55 (25,8%) responden yang merupakan perokok setiap hari.

Perokok ringan dan sesekali seringkali tidak terdeteksi karena banyak dari mereka tidak menganggap dirinya sebagai perokok dan akan menyangkal kebiasaannya ketika ditanya oleh keluarga, teman, dan penyedia layanan kesehatan. Kecenderungan untuk tidak menyebut diri sendiri sebagai perokok memperkuat keyakinan bahwa merokok ringan dan sesekali tidak menimbulkan risiko kesehatan yang signifikan. Selain perokok ringan, terdapat pula perokok intermiten dan perokok sosial. Seperti halnya perokok ringan, perokok intermiten adalah istilah luas yang terdiri dari berbagai pola penggunaan tembakau, namun secara umum didefinisikan sebagai merokok yang tidak dilakukan setiap hari. Merokok sosial adalah contoh lain dari

merokok intermiten, yang ditandai dengan membatasi merokok pada konteks sosial. Perokok sosial tidak seperti perokok intermiten lainnya, perokok sosial tidak merokok sendirian (Schane *et al.*, 2010).

Merokok ringan dan sesekali memiliki risiko penyakit kardiovaskular yang hampir sama dengan merokok setiap hari (Schane *et al.*, 2010). Dalam penelitian yang dilakukan Inoue-Choi *et al.*, (2018) perokok yang tidak merokok setiap hari memiliki risiko kematian 72% lebih tinggi dibandingkan mereka yang tidak pernah merokok, dengan rata-rata kelangsungan hidup sekitar lima tahun lebih pendek. Merokok dalam jumlah yang sangat sedikit sekalipun tetap berbahaya.

Pada penelitian ini didapatkan bahwa tidak terdapat hubungan yang signifikan antara praktik merokok dengan frekuensi makan dari nilai yang dihasilkan dari uji *Chi-square* dengan mengambil nilai *Likelihood Ratio* 0,906 $p > 0,05$. Penelitian ini tidak sejalan dengan penelitian yang dilakukan oleh Huriyati & Amareta, (2020) menunjukkan bahwa terdapat hubungan antara kebiasaan merokok dengan frekuensi makan. Selain itu, terdapat pula penelitian yang dilakukan oleh Schwartz & Bellissimo, (2021) ditemukan bahwa penurunan berat badan dan nafsu makan dapat dialami oleh pengguna nikotin disebabkan oleh peningkatan pengeluaran energi dan perubahan regulasi nafsu makan di hipotalamus sentra. Selain itu, terdapat pula penelitian yang dilakukan oleh Hadi & Juma, (2021) pada remaja kelompok umur 13-18 tahun menunjukkan bahwa terdapat hubungan merokok dengan penurunan nafsu makan.

Penurunan nafsu makan dapat disebabkan oleh salah satu kandungan dalam rokok yakni nikotin yang dapat menghalangi rasa lapar sehingga seseorang menjadi tidak lapar karena merokok (Ernawati *et al.*, 2021). Jenis zat yang mengubah perilaku nafsu makan dan rasa lapar yaitu zat anoreksigenik yang dapat menghambat rasa. Pada zat anoreksigenik terdapat zat serotonin dan norepinefrin yang menyebabkan pelepasan neurotransmitter penyebab menurunnya nafsu makan pada perokok (Huriyati & Amareta, 2020). Nikotin dapat merangsang penembakan kedua neuron POMC yang menandakan rasa kenyang, dan neuron neuropeptida Y (NPY) yang merangsang pencarian makanan. Selain efeknya pada rasa kenyang yang dimediasi melalui pensinyalan neuron POMC, asetilkolin dalam sistem mesolimbic juga cenderung mempengaruhi motivasi untuk mencari makanan yang enak (Picciotto & Kenny, 2021).

Nikotin dalam rokok dapat memberikan efek supresi pada nafsu makan sehingga mengurangi nafsu makan dan menurunkan asupan makan pada perokok. Penurunan nafsu makan dapat berdampak kepada tingkat konsumsi makanan yang menyebabkan kebutuhan asupan makanan perokok tidak tercukupi sehingga dapat menyebabkan gizi kurang (Milasari & Azhari, 2021). Selain berpengaruh terhadap frekuensi makan, merokok juga dapat memberikan pengaruh negatif terhadap status gizi. Seorang perokok rata-rata memiliki berat badan yang lebih rendah daripada bukan perokok serta memiliki Indeks Massa Tubuh (IMT) yang jauh lebih rendah daripada bukan perokok (Picciotto & Kenny, 2021).

Pada penelitian ini didapatkan bahwa tidak terdapat hubungan antara praktik merokok dengan status gizi melalui uji *Chi-square* dengan mengambil nilai *Likelihood Ratio* 0,233 $p > 0,05$. Penelitian ini tidak sejalan dengan penelitian yang dilakukan oleh Arifin *et al.*, (2019) bahwa status gizi memiliki hubungan yang signifikan dengan merokok. Adapun penelitian yang sejalan dengan hasil penelitian ini yakni dilakukan oleh Ayudiapala *et al.*, (2023) menunjukkan bahwa siswa yang memiliki ketergantungan perilaku merokok pada tingkat rendah cenderung memiliki status gizi yang buruk, namun siswa dengan ketergantungan tinggi memiliki status gizi normal dan berlebih. Hal ini menunjukkan bahwa tingkat ketergantungan perilaku merokok tidak menjadi patokan menurunnya status gizi siswa dikarenakan terdapat faktor-faktor lain yang mungkin meikut berkontribusi terhadap peningkatan dan penurunan indeks massa tubuh. Remaja perokok mungkin saja berusaha mengontrol status gizi mereka melalui pola hidup sehat yang lainnya seperti olahraga teratur dan memilih makanan yang lebih sehat begitupula sebaliknya (Ayudiapala *et al.*, 2023).

Terdapat pula penelitian yang dilakukan oleh Kurniawan *et al.*, (2021) menunjukkan bahwa tidak terdapat perbedaan antara status gizi pada pada responden perokok dengan responden bukan perokok. Penelitian tidak sejalan dengan penelitian ini yang dilakukan oleh Milasari & Azhari, (2021) menunjukkan bahwa perokok aktif memiliki hubungan dengan status gizi pada remaja. Semakin tinggi status perokok aktif maka semakin rendah status gizinya.

Meskipun tidak memiliki hubungan praktik merokok dengan frekuensi makan dan status gizi berdasarkan hasil uji statistik, setidaknya responden dengan praktik merokok sedang dan berat memberikan kontribusi terhadap frekuensi makan yang kurang baik sebesar 29,1% dan pada status gizi yang tidak normal sebesar 38%. Peneliti berasumsi bahwa tidak terdapat hubungan antara praktik merokok responden dengan frekuensi makan dan status gizi dikarenakan mayoritas responden merupakan perokok ringan. Pada perokok remaja, semakin sedikit jumlah rokok yang dikonsumsi perhari dan waktu kebiasaan merokok singkat maka semakin rendah tingkat ketergantungan terhadap nikotin (Rahmah & Khotimah, 2021).

Berat badan yang lebih rendah pada perokok ringan dan berat, terjadi karena adanya perubahan jalur metabolisme yang menghasilkan penyimpanan kalori dalam tubuh yang menjadi lebih sedikit. Penyimpanan kalori dalam tubuh perokok dilakukan sebagai penyimpanan energi dalam bentuk protein daripada lemak. Penyimpanan kalori dalam bentuk protein jauh lebih membutuhkan energi yang sangat besar dibandingkan dengan lemak dengan kalori yang sama. Metabolisme protein dilakukan untuk memperbaiki sel-sel atau jaringan yang rusak (Milasari & Azhari, 2021).

4. Hubungan frekuensi makan dengan status gizi pada remaja putra di Kecamatan Tombolo Pao

Frekuensi makan adalah kebiasaan makan seseorang meliputi berapa kali makan dalam sehari yang terdiri dari makan pagi, makan siang, makan malam dan makan selingan (Sujarwati, 2023). Berdasarkan pada hasil

penelitian ini diketahui bahwa sebagian besar responden memiliki frekuensi makan yang baik. Adapun untuk responden yang memiliki frekuensi makan kurang baik, berdasarkan hasil pengisian kuesioner penelitian mayoritas responden memiliki kebiasaan tidak sarapan sebelum melakukan aktivitas di sekolah. Ketika dibandingkan dengan makan siang dan makan malam, sarapan merupakan waktu makan yang sering diabaikan. Hal ini dapat disebabkan karena kebiasaan sehari-hari (Jauziyah *et al.*, 2021).

Sarapan adalah kegiatan makan dan minum yang dilakukan antara bangun pagi sampai jam 9 untuk memenuhi kebutuhan gizi harian (5-30% kebutuhan gizi) untuk mewujudkan hidup sehat, aktif, dan produktif. Perilaku tidak sarapan akan berdampak buruk terhadap proses belajar di sekolah bagi anak sekolah, menurunkan aktifitas fisik, menyebabkan kegemukan pada remaja, orang dewasa, dan meningkatkan risiko jajan yang tidak sehat. Sebaliknya, sarapan membekali tubuh dengan zat gizi yang diperlukan untuk berpikir, bekerja, dan melakukan aktivitas fisik secara optimal setelah bangun pagi. Bagi anak sekolah, sarapan yang cukup terbukti dapat meningkatkan konsentrasi belajar dan stamina. Bagi remaja dan orang dewasa sarapan yang cukup terbukti dapat mencegah kegemukan. Membiasakan sarapan juga berarti membiasakan disiplin bangun pagi dan beraktifitas pagi dan tercegah dari makan berlebihan dikala makan siang (Menteri Kesehatan RI, 2014). Adapun untuk sarapan pagi harus memenuhi sebanyak $\frac{1}{4}$ kalori sehari (Wahyuni & Palembang, 2022).

Hasil pada penelitian ini didapatkan bahwa terdapat hubungan antara frekuensi makan dengan status gizi melalui uji *Chi-square* didapatkan *p-value* 0,002 $p < 0,05$. Hasil penelitian ini sejalan dengan penelitian yang dilakukan oleh Salsabela & Hardiningsih, (2023) menunjukkan terdapat hubungan antara frekuensi makan dengan status gizi. Selain itu, terdapat penelitian tidak sejalan oleh Hafiza *et al.*, (2020) menunjukkan bahwa tidak terdapat hubungan antara kebiasaan makan dengan status gizi pada remaja. Faktor penyebab masalah gizi salah satunya dari kebiasaan makan remaja. Kebiasaan makan ini juga tentunya memiliki faktor penyebab sehingga terbentuknya kebiasaan dan pola makan pada remaja (Kurniati *et al.*, 2022).

Ketidakseimbangan antara makanan yang dikonsumsi dengan kebutuhan akan menimbulkan masalah gizi kurang ataupun masalah gizi lebih. Gizi kurang dapat terjadi karena pola makan yang tidak menentu dan kurang teratur. Kekurangan gizi tersebut dapat mengakibatkan menurunnya daya tahan tubuh terhadap penyakit, meningkatkan angka penyakit (morbiditas), mengalami pertumbuhan tidak normal, produktivitas rendah dan terhambatnya pertumbuhan organ reproduksi (Salsabela & Hardiningsih, 2023).

Status gizi kurang sering disebut *undernutrition* merupakan keadaan gizi seseorang dimana jumlah energi yang masuk lebih sedikit dari energi yang dikeluarkan. Hal ini dapat terjadi karena jumlah energi yang masuk lebih sedikit dari anjuran kebutuhan individu. *Undernutrition* dapat meningkatkan risiko terhadap penyakit infeksi (Nurul Auliah *et al.*, 2020).

Status gizi lebih atau *overnutrition* merupakan keadaan gizi seorang dimana jumlah energi yang masuk kedalam tubuh lebih besar dari jumlah energi yang dikeluarkan. Kelebihan berat badan dapat menyebabkan efek metabolik buruk pada tekanan darah, kolestrol, trigliserida dan menyebabkan resistensi insulin sehingga dapat menjadi faktor risiko utama untuk sejumlah penyakit kronis seperti diabetes, penyakit jantung dan kanker (Nurkhopipah *et al.*, 2017).

Adapun untuk penentuan standar status gizi seseorang yakni kurus jika hasil IMT <17,0-18,4, normal jika hasil IMT 18,5-25,0, dan gemuk jika hasil IMT >25,1 (Kemenkes RI, 2019). Hasil pada penelitian ini didapatkan sebagian besar responden memiliki frekuensi makan yang baik dengan status gizi normal yang menunjukkan bahwa responden dengan frekuensi makan yang baik memiliki status gizi yang baik (normal) pula. Sebaliknya, responden dengan frekuensi makan yang kurang baik memiliki status gizi yang kurang baik (kurus).

Islam sangat memperhatikan status gizi seseorang, salah satunya yakni tidak berlebih-lebihan terhadap makanan. Sebagaimana terdapat firman Allah *Subhana wata'ala* dalam QS. Al- A'raf/7:31,

وَكُلُوا وَاشْرَبُوا وَلَا تُسْرِفُوا إِنَّهُ لَا يُحِبُّ الْمُسْرِفِينَ ؕ

Terjemahnya:

“dan makan dan minumlah dan jangan berlebih-lebihan. Sesungguhnya Allah tidak menyukai orang-orang yang berlebih-lebihan.” (QS. Al-A'raf/7:31)

Berdasarkan pada kitab tafsir Al-Karim ar-Rahman fi Tafsir Kalam al-Mannan, dijelaskan bahwa berlebih-lebihan bisa dengan melampaui batas kemewahan dalam makan, minum, dan berpakaian, dan bisa pula dalam melampaui batas yang halal kepada yang haram. Sikap berlebih-lebihan itu dibenci oleh Allah, membahayakan tubuh dan kehidupan manusia. Jadi, ayat ini mengandung perintah makan dan minum dan larangan meninggalkannya serta larangan berlebih-lebihan padanya (As-Sa'di, 2005). Dalam tafsir Ibnu Katsir juga dijelaskan Imam Ahmad meriwayatkan: Yahya bin Jabir ath-Thaa-I menceritakan kepada kami: Aku pernah mendengar al-Miqdam bin Ma'di Yakrib al-Kindi, ia berkata: Aku pernah mendengar Rasulullah *Shallallahu 'alaihi wasallam* bersabda:

يُقْمَنُ أَكْلَاتِ آدَمَ ابْنِ بَحْسَبِ بَطْنِ، مِنْ شَرِّ إِعْيَاءِ آدَمِيِّ مَلَأَ مَا
لِنَفْسِهِ وَثَلْثَ لَشْرَابِهِ، وَثَلْثَ لَطَعَامِهِ، فَثُلُثُ مَخَالَةٍ، لَا كَانَ فَإِنْ صُلِبَتْهُ»

Artinya: UNIVERSITAS ISLAM NEGERI

“Tidaklah anak adam mengisi suatu bejana yang lebih buruk daripada perutnya sendiri. Cukuplah bagi anak adam beberapa suap makanan untuk menegakkan tulang punggungnya. Kalau ia memang harus melakukannya, maka sepertiga untuk makanannya, sepertiga untuk minumannya, dan sepertiga lagi untuk nafasnya.”

(Hadits tersebut diriwayatkan pula oleh an-Nasa'i dan at-Tirmidzi, at-Tirmidzi mengatakan, bahwa hadits tersebut *hasan* dan dalam sebuah naskah lain disebut *hasan shahih*) (Syaikh, 2008).

Konsumsi energi berasal dari makanan, energi yang didapatkan akan menutupi asupan energi yang sudah dikeluarkan oleh tubuh seseorang sehingga sangat penting dalam memperhatikan gizi yang dibutuhkan tubuh. Status gizi yang baik dapat mempertahankan, memperkuat daya tahan tubuh, dan meningkatkan kemampuan fisik serta produktivitas (Nur Endah Sary, 2021).

D. Keterbatasan Penelitian

1. Penelitian ini menghubungkan antara variabel pengetahuan terkait rokok, sikap terkait rokok, dan praktik merokok masing-masing dianalisis secara terpisah dengan frekuensi makan dan status gizi. Sehingga, hasil yang diperoleh sulit untuk mendapatkan hubungan antar variabel independen dan dependen.
2. Pada penelitian ini responden perokok harian dan sesekali digabungkan dalam satu kategori sehingga tidak diperoleh gambaran yang lebih spesifik antara perokok harian dan sesekali.

BAB V

PENUTUP

A. Kesimpulan

1. Tidak terdapat hubungan antara pengetahuan terkait rokok dengan frekuensi makan pada remaja putra di Kecamatan Tombolo Pao
2. Tidak terdapat hubungan antara sikap terkait dengan frekuensi makan pada remaja putra di Kecamatan Tombolo Pao
3. Tidak terdapat hubungan antara praktik merokok dengan frekuensi makan pada remaja putra di Kecamatan Tombolo Pao
4. Tidak terdapat hubungan antara pengetahuan terkait rokok dengan status gizi pada remaja putra di Kecamatan Tombolo Pao
5. Tidak terdapat hubungan antara sikap terkait rokok dengan status gizi pada remaja putra di Kecamatan Tombolo Pao
6. Tidak terdapat hubungan antara praktik merokok dengan status gizi pada remaja putra di Kecamatan Tombolo Pao

B. Implikasi Penelitian

1. Bagi institusi pendidikan tempat penelitian

Penelitian ini diharapkan dapat menjadi masukan sehingga dapat menjadi pertimbangan dalam memberikan tambahan edukasi kepada remaja putra khususnya di

lingkungan sekolah mengenai bahaya rokok serta berbagai dampaknya bagi kesehatan.

2. Bagi peneliti selanjutnya

Peneliti selanjutnya diharapkan dapat menambahkan penelitian terkait kecanduan merokok pada perokok sesekali dengan perokok harian. Penelitian tersebut diperlukan untuk mengetahui apakah sama tingkat kecanduan perokok harian dengan perokok sesekali.



DAFTAR PUSTAKA

- AKG FKM UI. (2016a). *Pengaruh Rokok Terhadap Status Gizi*. FKM UI. akg.fkm.ui.ac.id
- AKG FKM UI. (2016b). *Pengaruh Rokok Terhadap Status Gizi*.
- Anggraeni, S. D. (2015). Hubungan Antara Body Image dengan Frekuensi Makan, Jenis Makanan dan Status Gizi Remaja Putri di SMA Negeri 7 Surakarta. *Skripsi*, 1-14.
- Arifin, A. D. R., Suradi, S., & Hanim, D. (2019). Correlation between Appetite Disorders, Nutritional Status and Smoking Habits in Elderly Appetite Nutrition Smoking Elderly. *International Journal of Nutrition Sciences*, 4(4), 192-196. <https://doi.org/10.30476/IJNS.2019.83495.1036.Introduction>
- As-Sa'di, S. A. bin N. (2005). *Tafsir Al-Karim ar-Rahman Fi Tafsir Kalam al-Mannan* (Indonesia). Darul Haq.
- Ayudiapala, D., Hermayanti, Y., & Eriyani, T. (2023). Ketergantungan Perilaku Merokok dan Status Gizi Remaja pada Siswa-Siswi Perokok Aktif. *Journal of Telenursing (JOTING)*, 5(2), 3146-3154. <https://doi.org/10.31539/joting.v5i2.7785>
- Bagaskoro, A., & Amelia, V. L. (2020). Hubungan Antara Konsumsi Rokok Dengan Status Nutrisi Pada Remaja. *Jurnal Keperawatan Muhammadiyah*, 5(2), 1-5. <https://doi.org/10.30651/jkm.v5i2.4889>
- BKPK. (2022). Perokok Dewasa di Indonesia Meningkatkan Dalam Sepuluh Tahun Terakhir. *Kementerian Kesehatan Republik Indonesia*. <https://www.badankebijakan.kemkes.go.id/>
- BPS. (2022a). Persentase Merokok Pada Penduduk Usia ≤ 18 Tahun Menurut Daerah Tempat Tinggal (Persen), 2020-2022. *Badan Pusat Statistik*. <https://www.bps.go.id/subject/30/kesehatan.html#subjekViewTab3>
- BPS. (2022b). Persentase Merokok Pada Penduduk Usia ≤ 18 Tahun Menurut Kelompok Umur (Persen), 2020-2022. *Badan Pusat Statistik*. <https://www.bps.go.id/subject/30/kesehatan.html#subjekViewTab3>
- BPS. (2022c). Rata-rata Konsumsi Perkapita Seminggu Menurut Kelompok Rokok dan Tembakau Per Kabupaten/kota (Satuan Komoditas), 2021-2022. *Badan Pusat Statistik*.
- Chao, A. M., Wadden, T. A., Ashare, R. L., Loughead, J., & Schmidt, H. D. (2019). *Tobacco Smoking, Eating Behaviors, and Body Weight: a Review*. <https://doi.org/10.1007/s40429-019-00253-3>
- Chao, A. M., Wadden, T. A., Ashare, R. L., Loughead, J., & Schmidt, H. D. (2020).

- Tobacco Smoking, Eating Behaviors, and Body Weight: A Review. *HHS Public Access*, 1–15, 191–199. <https://doi.org/10.1007/s40429-019-00253-3>.Tobacco
- Cut Novianti Rachmi, Esthetika Wulandari, M., Harry Kurniawan, Wiradyani, A., Rinaldi Ridwan, & Tulus Ciptadi Akib. (2019). *Aksi Bergizi Hidup sehat sejak sekarang untuk remaja kekinian* (P. Airin Roshita, P. Jee Hyun Rah, & M. Dyah Yuniar Setiawan, SKM (eds.); 1st ed.).
- Ditasari, I., & Arinda, D. F. (2022). Pengetahuan Gizi dan Persepsi terhadap Perilaku Konsumsi Makanan Pemicu Kanker. *Jurnal Ilmiah Kesehatan (JIKA)*, 4(1), 38–46. <https://doi.org/10.36590/jika.v4i1.214>
- Ekawati, D., Sabur, F., Umar, S., & Gasma, A. (2021). Efektivitas Penyuluhan Tentang Perubahan Fisik Pada Masa Pubertas Terhadap Peningkatan Pengetahuan Siswa di SDN NO. 29 Cini Ayo Jeneponto. *Jurnal Inovasi Penelitian*, 2(7). <https://doi.org/10.2307/40076689>
- Emami, H., Ashkzari, M. S., Naseri, G., Aghaeinia, B., Shiraz, A. S. R., & Masjedi, M. R. (2008). Knowledge Regarding Nutrition, Attitude and Practice of Smokers and Non-Smokers. *National Research Institute of Tuberculosis and Lung Disease, Iran*, 7(2), 36–44.
- Ernawati, Y., Sari, D. K., & Suratih, K. (2021). Gambaran Kebiasaan Merokok dan Pola Makan Penderita Gastritis di Wilayah Kerja Puskesmas Manahan Kota Surakarta. *ASJN (Aisyiyah Surakarta Journal of Nursing)*, 2(2), 34–41. <https://doi.org/10.30787/asjn.v2i2.832>
- Estofany, F. (2022). *Konsep Dasar dan Sejarah Perkembangan Ilmu Gizi*. Kementrian Kesehatan Republik Indonesia.
- Etter, J.-F., Humair, J.-P., Bergman, M. M., & Perneger, T. V. (1999). *Development and validation of the Attitudes Towards Smoking Scale (ATS-18)*. 95(4), 613–625.
- Ginau, M. B. (2021). *Perkembangan Remaja dan Problematikanya* (C. Subagya (ed.)).
- Hadi, E. A., & Juma, F. F. (2021). The Effect of Smoking on Adolescents' Appetite for the Age (13-18) and its Relationship to Some Variables. *Medico Legal Update*, 21(3), 233–238. <https://doi.org/10.37506/mlu.v21i3.2988>
- Hafiza, D., Utmi, A., & Niriyah, S. (2020). Hubungan Kebiasaan Makan dengan Status Gizi pada Remaja SMP YLPI Pekanbaru. *Al-Asalmiya Nursing Jurnal Ilmu Keperawatan (Journal of Nursing Sciences)*, 02(01), 86–96. <https://doi.org/10.35328/keperawatan.v9i2.671>
- Haq, I., Liu, M., Xu, H., Wang, H., Liu, C. L., Zeb, F., Jiang, P., Wu, X., Tian, Y., Li, M., Li, Q., Fu, J., Shen, C., & Feng, Q. (2019). Association of Smoking-

- Related Knowledge, Attitude, and Practices (KAP) with Nutritional Status and Diet Quality: A Cross-Sectional Study in China. *Hindawi*, 2019, 9. <https://doi.org/10.1155/2019/5897478%0AArtikel>
- Haripin Togap Sinaga. (2021). *Perkembangan Ilmu Gizi dan Situasi Gizi Masyarakat*.
- Hastuti, R. (2021). *Psikologi Remaja* (Rahmah Has).
- Hennigan, K. M., Olson, K. R. B., Baker, J. H., & Munn-Chernoff, M. A. (2022). Associations between eating disorder symptoms and smoking and vaping use and motives in college students. *HHS Public Access*, 46, 1–15. <https://doi.org/10.1016/j.eatbeh.2022.101652>
- Huriyati, N. A., & Amareta, D. I. (2020). Kebiasaan Merokok Menurunkan Nafsu Makan Buruh Batako. *Jurnal Kesehatan*, 8(1), 55–62. <https://doi.org/10.25047/j-kes.v8i1.64>
- Indrasari, O. R., & Sutikno, E. (2020). Faktor Yang Mempengaruhi Status Gizi Remaja Usia 16-18 Tahun. *Jurnal Kesehatan Indonesia (The Indonesian Journal of Health)*, X(3), 128–132.
- Inoue-Choi, M., S.McNeel, T., Hartge, P., Caporaso, N. E., Graubard, B. I., & D.Freedman, N. (2018). Non-Daily Cigarette Smokers: Mortality Risks in the U.S. *American Journal of Preventive Medicine*, 56(1), 27–37. <https://doi.org/https://doi.org/10.1016%2Fj.amepre.2018.06.025>
- Jannah, M., & Yamin, R. (2021). Determinan Perilaku Merokok Pada Remaja Sekolah Menengah Atas (SMA) Di Kota Palopo. *Jurnal Kesehatan*, 14, 6–12. <https://doi.org/10.32763/ju ke.v13i2.276>
- Jauziyah, S., Nuryanto, N., Tsani, A. F. A., & Purwanti, R. (2021). Pengetahuan Gizi dan Cara Mendapatkan Makanan Berhubungan dengan Kebiasaan Makan Mahasiswa Universitas Diponegoro. *Journal of Nutrition College*, 10(1), 72–81. <https://doi.org/10.14710/jnc.v10i1.30428>
- Kemendes RI, P. (2018a). *Apa itu rokok?* Kementerian Kesehatan Republik Indonesia.
- Kemendes RI, P. (2018b). *Faktor yang Mendorong Untuk Merokok*. Kementerian Kesehatan Republik Indonesia. pt2ptm.kemendes.go.id
- Kemendes RI, P. (2019). *Batas Ambang Indeks Massa Tubuh Untuk Indonesia*. Kementerian Kesehatan Republik Indonesia.
- Kementerian Kesehatan. (2017). *Hidup Sehat Tanpa Rokok*. Kementerian Kesehatan Republik Indonesia.
- Kementerian Kesehatan. (2022). *Bahaya dan Efek Paparan Rokok pada Anak dan Remaja*. https://yankes.kemkes.go.id/view_artikel/1336/bahaya-dan-efek-pajanan-rokok-pada-anak-dan-remaja#:~:text=Sedangkan

merokok adalah suatu kebiasaan, dibandingkan mereka yang tidak merokok

- Kosendiak, A., Król, M., Ligocka, M., & Kepinska, M. (2023). Eating Habits and Nutritional Knowledge Among Amateur Ultrarunners. *Frontiers in Nutrition, 10*(July), 1–11. <https://doi.org/10.3389/fnut.2023.1137412>
- Kurniati, Y., Jalaluddin, S., Oktorina, S., Mukhtar, N., & Rosdiana, R. (2022). Literature Review: The Role of Games in Nutrition Education for Children in Indonesia. *Al Gizzai: Public Health Nutrition Journal, 2*(2), 108–120. <https://doi.org/10.24252/algizzai.v2i2.26003>
- Kurniawan, I., Fadjri, T. K., & Al Rahmad, A. H. (2021). Perbedaan status gizi antara perokok dan bukan perokok pada mahasiswa Politeknik Kesehatan Kemenkes Aceh. *Jurnal SAGO Gizi Dan Kesehatan, 2*(2), 164. <https://doi.org/10.30867/gikes.v2i2.234>
- Mahyar Suara, Asep Rusman, & Kusnanto. (2020). Penyuluhan Bahaya Rokok Untuk Meningkatkan Kesadaran Remaja Mengenai Dampak Buruk Rokok Bagi Kesehatan Di Kelurahan Jatibening. *Jurnal Antara Abdimas Keperawatan, 3*(1), 26–30. <https://doi.org/10.37063/abdimaskep.v3i1.571>
- Majelis Tarjih dan Tajdid Pimpinan Pusat Muhammadiyah. (2010). *Fatwa Majelis Tarjih dan Tadjid Muhammadiyah No. 6/SM/MTT/III/2010 Tentang Rokok*. 6, 1–8.
- Mega Marindrawati Rochka, A. Awaliya Anwar, & Suci Ramadhani S. (2019). *Kawasan Tanpa Rokok di Fasilitas Umum*. Uwais Inspirasi Indonesia.
- Menteri Kesehatan RI. (2014). *Peraturan Menteri Kesehatan Republik Indonesia Nomor 41 Tahun 2014 tentang Pedoman Gizi Seimbang*. 1–96. <http://www.springer.com/series/15440%0Apapers://ae99785b-2213-416d-aa7e-3a12880cc9b9/Paper/p18311>
- Milasari, & Azhari, P. (2021). The Relationship Between Active Smoker and the Nutrition Status of Adolescent in the Faculty of Nursing and health Science Muhammadiyah University Banjarmasin. *Journal of Nursing and Health Education, 1*(1), 13–17. <http://journal.mbunivpress.or.id/index.php/jnhe13>
- Mohmad, S., Ismail, A., Ks, H., Hassan, N., Imran, A. M., Hamzah, N. F., Azrin, W., Wan, I., & Zain, M. (2022). Comparison And Aetermination Of Factors Associated With Smoking Status , Smoking Knowledge , Attitude And KAP) Between Smoke- - Free And Non- - free Campuses In Public Universities In Malaysia : a Cross- - Sectional Study. *BMJ Open, 1*–11. <https://doi.org/10.1136/bmjopen-2021-052275>
- Notoatmodjo, S. (2014). *Promosi Kesehatan dan Perilaku Kesehatan*. Rineka Cipta.

- Nur Endah Sary, Y. (2021). Hubungan Sosial Ekonomi Orang Tua Tunggal dengan Frekuensi Makan dan Status Gizi Remaja. *Oksitosin: Jurnal Ilmiah Kebidanan*, 8(2), 93–99. <https://doi.org/10.35316/oksitosin.v8i2.762>
- Nurkhopipah, A., Probandari, A. N., & Anantanyu, S. (2017). Kebiasaan Makan, Aktivitas Fisik dan Indeks Massa Tubuh Mahasiswa S-1 Universitas Sebelas Maret. *Indonesian Journal of Human Nutrition*, 5(2), 125–130. https://www.researchgate.net/profile/Fajar_Ari_Nugroho/publication/314713055_Kadar_NF-Kb_Pankreas_Tikus_Model_Type_2_Diabetes_Mellitus_dengan_Pemberian_Tepung_Susu_Sapi/links/5b4dbf09aca27217ff9b6fcb/Kadar-NF-Kb-Pankreas-Tikus-Model-Type-2-Diabetes-Melli
- Nurmala, I., Rahman, F., Nugroho, A., Erlyani, N., Laili, N., & Anhar, V. Y. (2020). *Promosi Kesehatan* (Zadina (ed.)). Airlangga University Press.
- Nurul Auliah, A., Latifah Nur'aeni, A., Nur Hidayati, E., & Ridwan Yusup, I. (2020). Hubungan Pola Hidup dan Berat Badan Mahasiswa Pendidikan Biologi Semester 7a. *BIO EDUCATIO: (The Journal of Science and Biology Education)*, 5(1), 24–29. <https://doi.org/10.31949/be.v5i1.1909>
- Nuryani. (2019). Gambaran Pengetahuan, Sikap, Perilaku dan Status Gizi pada Remaja di Kabupaten Gorontalo. *Jurnal Dunia Gizi*, 2(2), 63–70.
- Oktania, N. P., Widjarnako, B., & Shaluhayah, Z. (2023). Penyebab Perilaku Merokok Pada Remaja. *Jambura Health and Sport Journal*, 5(1), 85–92. <https://doi.org/10.37311/jhsj.v5i1.18755>
- Pemerintah Republik Indonesia. (2003). Peraturan Pemerintah Republik Indonesia Nomor 19 Tahun 2003 Tentang Pengamanan Rokok Bagi Kesehatan. *Presiden Republik Indonesia*.
- Permenkes. (2013). PERATURAN MENTERI KESEHATAN REPUBLIK INDONESIA NOMOR 28 TAHUN 2013 TENTANG PENCANTUMAN PERINGATAN KESEHATAN DAN INFORMASI KESEHATAN PADA KEMASAN PRODUK TEMBAKAU. *Menteri Kesehatan Republik Indonesia*.
- Picciotto, M. R., & Kenny, P. J. (2021). Mechanisms of Nicotine Addiction. *Cold Spring Harbor Perspectives in Medicine*, 3(1), 1–16. <https://doi.org/10.1101/cshperspect.a012112>
- Piko, B. (2001). Smoking in Adolescence: Do Attitudes Matter? *Addictive Behaviors*, 26(2), 201–217. [https://doi.org/https://doi.org/10.1016/S0306-4603\(00\)00101-5](https://doi.org/https://doi.org/10.1016/S0306-4603(00)00101-5)
- Promkes RSST. (2022). Kandungan Rokok yang Berbahaya Bagi Kesehatan. *Kementrian Kesehatan Republik Indonesia*.
- Rahmah, S. D., & Khotimah, S. (2021). Hubungan Derajat Merokok Terhadap

Ketergantungan Nikotin pada Perokok Aktif: Narrative Review. *UNISA*.

- Restutiwati, F., Murbawani, E. A., & Rahadiyanti, A. (2019). Kualitas Diet, Aktivitas Fisik, Dan Status Gizi Pada Perokok Dewasa Awal. *Journal of Nutrition College*, 8(3), 156–163. <https://doi.org/10.14710/jnc.v8i3.25805>
- Salsabela, A. E., & Hardiningsih, E. F. (2023). Hubungan Pengetahuan Gizi dan Frekuensi Makan dengan Status Gizi Remaja Putri Kelas 9 di SMP Negeri 29 Samarinda. *Nusantara Journal of Multidisciplinary Science*, 1(4), 877–887.
- Schane, R. E., Ling, P. M., & Glantz, S. A. (2010). Health Effects of Light and Intermittent Smoking: A Review. *National Library of Medicine*, 121(13), 1518–1522. <https://doi.org/https://doi.org/10.1161%2FCIRCULATIONAHA.109.904235>
- Schwartz, A., & Bellissimo, N. (2021). Nicotine and energy balance: A review examining the effect of nicotine on hormonal appetite regulation and energy expenditure. *Appetite*, 164. <https://doi.org/10.1016/j.appet.2021.105260>
- Shuvo, S. Das, Ali, M. E., Rahman, M. M., Taher, A., Asaduzzaman, M., Elahi, M. T., Zahid, M. A., Paul, D. K., & Roy, D. (2021). Cross-sectional associations of dietary patterns with health status and smoking-related knowledge, attitudes and practices (KAP) among Bangladeshi adolescent smokers. *Nutrition & Food Science*, 52, 181–195. <https://doi.org/10.1108/NFS-04-2021-0118>
- Si, H. M., Medica, P., Husada, F., Ustiawaty, J., Medica, P., Husada, F., Andriani, H., & Sukmana, D. J. (2020). *Buku Metode Penelitian Kualitatif & Kuantitatif* (Issue March).
- Suharyat, Y. (2009). Hubungan Antara Sikap, Minat dan Perilaku Manusia. *Jurnal Region*, 1(3), 1–19.
- Sujarwati, K. A. (2023). Gambaran Frekuensi Makan, Jenis Bahan Makanan dan Status Gizi Remaja di Desa Klampok Kecamatan Singosari Kabupaten Malang. *Skripsi*.
- Sukarini, L. P. (2021). Hubungan Pengetahuan Dengan Sikap Ibu Hamil Tentang Buku KIA. *Jurnal Genta Kebidanan*, 6(2). <https://doi.org/10.36049/jgk.v6i2.95>
- Swarjana, K. (2022). *Konsep Pengetahuan, Sikap, Perilaku, Persepsi, Stres, Kecemasan, Nyeri, Dukungan Sosial, Kepatuhan, Motivasi, Kepuasan, Pandemi Covid-19 Akses Layanan Kesehatan* (R. Indra (ed.)).
- Syahrir, S., Ibrahim, I. A., Syarfaini, S., Kurniati, Y., & Halimatussa'diyah, H.

- (2021). Hubungan BBLR, Kebiasaan Merokok Keluarga, dan Status Gizi dengan Riwayat ISPA Bayi di Kelurahan Ballaparang. *Al Gizzai: Public Health Nutrition Journal*, 1(1), 27-35. <https://doi.org/10.24252/algizzai.v1i1.19080>
- Syaikh, D. 'Abdullah bin M. bin 'Abdurrahman bin I. A. (2008). *Lubaabut Tafsir Min Ibni Katsiir*. Pustaka Imam Asy-Syafi'i.
- Syarfaini, S., Syahrir, S., Jayadi, Y. I., & Musfirah, A. A. (2021). Hubungan Tipe Pola Asuh dan Perilaku Makan dengan Status Gizi Anak Disabilitas Di SLB Negeri 1 Makassar Tahun 2020. *Al Gizzai: Public Health Nutrition Journal*, 1(1), 36-49. <https://doi.org/10.24252/algizzai.v1i1.19081>
- Taylor, A. E., Richmond, R. C., Palviainen, T., Loukola, A., Wootton, R. E., Kaprio, J., Relton, C. L., Davey Smith, G., & Munafò, M. R. (2019). The effect of body mass index on smoking behaviour and nicotine metabolism: A Mendelian randomization study. *Human Molecular Genetics*, 28(8), 1322-1330. <https://doi.org/10.1093/hmg/ddy434>
- Udayana, K. (2015). *Buku Ajar Penilaian Status Gizi*. 18-21.
- Wahyuni, N. S., & Palembang, M. H. (2022). *Sarapan Pagi Penting Bagi Kecukupan Gizi Anak Remaja*. Kementerian Kesehatan RI. yankes.kemendes.go.id
- WHO. (2021). WHO global report on trends in prevalence of tobacco use 2000-2025. *Fourth Edition*.
- Widayati, A. (2019). *Perilaku Kesehatan (Health Behavior): Aplikasi Teori Perilaku untuk Promosi Kesehatan* (1st ed.). Sanata Dharma University Press.
- World Health Organization. (2023). *Tabacco*. <https://www.who.int/news-room/fact-sheets/detail/tobacco>



Lampiran 1

LEMBAR PERSETUJUAN MENJADI RESPONDEN
(INFORMED CONSENT)

Assalamualaikum Warahmatullahi Wabarakatuh.

Saya Nur Khafifa Lestari, NIM 70200120018 mahasiswa Kesehatan Masyarakat Fakultas Kedokteran dan Ilmu Kesehatan UIN Alauddin Makassar, bermaksud mengadakan penelitian dengan judul **“Hubungan Determinan Perilaku Merokok dengan Frekuensi Makan dan Status Gizi pada Remaja Putra di Kecamatan Tombolo Pao”** untuk menyelesaikan pendidikan sebagai Sarjana Kesehatan Masyarakat (SKM).

Saya meminta waktu dan kesediaan anda, agar kiranya bersedia meluangkan waktunya untuk menjawab pertanyaan. Pada penelitian ini, anda akan diberikan kuesioner untuk dijawab. Kerahasiaan jawaban akan dijaga dan hanya diketahui oleh peneliti.

Saya yang bertandatangan di bawah ini :

Nama :
Umur :
Alamat :

Maka dengan ini saya secara suka rela dan tanpa paksaan menyatakan bersedia ikut serta dalam penelitian tersebut.

Makassar, Januari 2024

(Responden)

Lampiran 2

KUESIONER PENELITIAN

**HUBUNGAN DETERMINAN PERILAKU MEROKOK DENGAN FREKUENSI
MAKAN DAN STATUS GUZI REMAJA PUTRA DI KECAMATAN
TOMBOLO PAO**

A. KARAKTERISTIK RESPONDEN

Nama :
Usia :
Kelas :
Nama Sekolah:
Tinggi Badan :
Berat Badan :
Pendidikan Terakhir Orang Tua
Ayah :
Ibu :
Pekerjaan Orang Tua:
Penghasilan Orang Tua:
Uang Saku/Jajan per hari:

B. PENGETAHUAN RESPONDEN TERKAIT ROKOK

Beri tanda checklist (✓) pada jawaban yang dipilih!

No	Pertanyaan	Benar	Salah
1.	Rokok tidak berbahaya bagi kesehatan		
2.	Bila anda merokok, asap rokok yang anda hembuskan itu merupakan polusi udara bagi orang yang ada di sekitar anda		
3.	Di dalam rokok terdapat kandungan zat yang dapat mempengaruhi status gizi		
4.	Bahan-bahan yang terdapat di dalam rokok seperti tar, nikotin dan lain-lain tidak berbahaya bagi kesehatan		
5.	Nikotin pada rokok tidak menurunkan nafsu makan		
6.	Perokok mempunyai risiko penurunan berat badan lebih tinggi daripada bukan perokok		
7.	Salah satu dampak lain dari rokok dapat menyebabkan obesitas		
8.	Merokok tidak memberikan pengaruh		

	terhadap frekuensi makan		
9.	Semakin tinggi seseorang mengkonsumsi rokok akan mempunyai risiko menurunkan status gizinya		
10.	Terdapat peraturan undang-undang yang melarang merokok di tempat umum, sarana kesehatan, tempat kerja, tempat proses belajar mengajar, angkutan umum		

C. SIKAP RESPONDEN TERKAIT ROKOK

Beri tanda checklist (✓) pada jawaban yang dipilih!

Keterangan: STS (Sangat Tidak Setuju), TS (Tidak Setuju), S (Setuju), SS (Sangat Setuju)

No	Pertanyaan	STS	TS	S	SS
11.	Merokok sangat berbahaya bagi kesehatan saya				
12.	Merokok merusak kesehatan saya				
13.	Asap rokok saya meninggalkan bau yang tidak sedap				
14.	Merokok membuat saya bau mulut				
15.	Saya menghabiskan terlalu banyak uang untuk membeli rokok				
16.	Asap rokok saya sangat mengganggu orang lain				
17.	Saya akan memiliki lebih banyak energi jika saya tidak merokok				
18.	Rokok menenangkan saya ketika saya stres				
19.	Merokok menenangkan saya ketika saya sedang kesal				
20.	Rokok membantu saya menghadapi situasi sulit				
21.	Setelah merokok, saya dapat berkonsentrasi lebih baik				

Sumber: Etter, J. F., Humair, J. P., Bergman, M. M., & Perneger, T. V. (2000). Development and validation of the Attitudes Towards Smoking Scale (ATS-18). *Addiction*, 95(4), 613-625.

D. PRAKTIK MEROKOK RESPONDEN

Lingkari jawaban yang dipilih!

22. Seberapa sering kamu merokok dalam 1 bulan terakhir?

1. Setiap hari (lanjutkan ke pertanyaan nomor 23)
2. Tidak setiap hari, sebutkan jumlah rata-rata batang rokok

23. Berapa banyak rokok yang kamu habiskan setiap hari (rata-rata)?

Jawab: _____


E. FREKUENSI MAKAN (SELAMA 1 BULAN TERAKHIR)

27. Dalam sehari berapa kali anda mengonsumsi makanan berat?

Sebutkan waktunya!

1. 1 kali/hari (pukul _____)
2. 2 kali/hari (pukul _____)
3. 3 kali/hari (pukul _____)
4. > 3 kali/hari (pukul _____)

Keterangan Layak Etik Penelitian

**KOMISI ETIK PENELITIAN KESEHATAN**
HEALTH RESEARCH ETHICS COMMITTEE
UNIVERSITAS ISLAM NEGERI ALAUDDIN MAKASSAR
UNIVERSITAS ISLAM NEGERI ALAUDDIN MAKASSAR
Jl.H.M. Yasin Limpo No. 36 Gowa, Sulawesi Selatan, Indonesia, Telp. 081210016564, E-mail: kepik.fik@uin-alauddin.ac.id

KETERANGAN LAYAK ETIK
ETHICAL CLEARANCE
DESCRIPTION OF ETHICAL EXEMPTION/EXPEDITED/FULLBOARD
"ETHICAL EXEMPTION/EXPEDITED/FULLBOARD"

No.B.066/KEPK/FKIK/III/2024

Protokol penelitian yang diusulkan oleh :
The research protocol proposed by

Peneliti utama : Nur Khafifa Lestari
Principal In Investigator

Nama Institusi : UIN Alauddin Makassar
Name of the Institution

Dengan judul:
Title

"HUBUNGAN DETERMINAN PERILAKU MEROKOK DENGAN FREKUENSI MAKAN DAN STATUS GIZI PADA REMAJA PUTRA DI KECAMATAN TOMBOLO PAO"

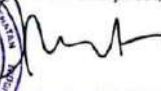

"THE RELATIONSHIP OF DETERMINANTS OF SMOKING BEHAVIOR WITH EATING FREQUENCY AND NUTRITIONAL STATUS IN ADOLESCENT MEN IN TOMBOLO PAO DISTRICT"

Dinyatakan layak etik sesuai 7 (tujuh) Standar WHO 2011, yaitu 1) Nilai Sosial, 2) Nilai Ilmiah, 3) Pemerataan Beban dan Manfaat, 4) Risiko, 5) Bujukan/Eksploitasi, 6) Kerahasiaan dan Privacy, dan 7) Persetujuan Setelah Penjelasan, yang merujuk pada Pedoman CIOMS 2016. Hal ini seperti yang ditunjukkan oleh terpenuhinya indikator setiap standar.

Declared to be ethically appropriate in accordance to 7 (seven) WHO 2011 Standards, 1) Social Values, 2) Scientific Values, 3) Equitable Assessment and Benefits, 4) Risks, 5) Persuasion/Exploitation, 6) Confidentiality and Privacy, and 7) Informed Consent, referring to the 2016 CIOMS Guidelines. This is as indicated by the fulfillment of the indicators of each standard.

Pernyataan Laik Etik ini berlaku selama kurun waktu tanggal 20 Maret 2024 sampai dengan tanggal 20 Maret 2025.

This declaration of ethics applies during the period March 20, 2024 until March 20, 2025.

March 20, 2024
Professor and Chairperson,

Isriany Ismail, S.Si., M.Si.


Lampiran 4

Surat Izin Penelitian



PEMERINTAH KABUPATEN GOWA
DINAS PENANAMAN MODAL DAN PELAYANAN TERPADU SATU PINTU

Alamat Jl. Masjid Raya No. 38 Tlp. 0411-587188 Sungguminasa 92111 Website: dpmpmp.gowakab.go.id email: perizinan.kab.gowa@gmail.com

Nomor : 503/200/DPM-PTSP/PENELITIAN/II/2024
Lampiran :
Perihal : Surat Keterangan Penelitian

Kepada Yth.
Kepala Sekolah SMP/MTs se-Kecamatan Tombolo
Pao Kab. Gowa

di-
Tempat

Berdasarkan Surat Dinas Penanaman Modal dan Pelayanan Terpadu Satu Pintu Provinsi Sul-Sel Nomor: 3818/S.01/PTSP/2024 tanggal 20 Februari 2024 tentang Izin Penelitian.

Dengan ini disampaikan kepada saudara bahwa yang tersebut di bawah ini:

Nama : **NUR KHAFIFA LESTARI**
Tempat/Tanggal Lahir : Tombolo Pao / 17 Juli 2002
Jenis Kelamin : Perempuan
Nomor Pokok : 70200120018
Program Studi : Kesehatan Masyarakat
Pekerjaan/Lembaga : Mahasiswa(S1)
Alamat : Jl Mangga 1 Pao Pao

Bermaksud akan mengadakan Penelitian/Pengumpulan Data dalam rangka penyelesaian Skripsi/Tesis/Disertasi/Lembara di wilayah tempat Bapak/Ibu yang berjudul:

"Hubungan Determinan Perilaku Merokok dengan Frekuensi Makan dan Status Gizi pada Remaja Putra di Kecamatan Tombolo Pao"

Selama : 20 Februari 2024 s/d 31 Maret 2024
Pengikut :

Sehubungan dengan hal tersebut di atas, maka pada prinsipnya kami dapat menyetujui kegiatan tersebut dengan ketentuan:

1. Sebelum melaksanakan kegiatan kepada yang bersangkutan harus melapor kepada Bupati Cq. Dinas Penanaman Modal dan Pelayanan Terpadu Satu Pintu Kab.Gowa;
2. Penelitian tidak menyimpang dari surat yang diberikan;
3. Menjalani semua peraturan perundang-undangan yang berlaku dan mengindahkan adat istiadat setempat;
4. Surat Keterangan akan dicabut dan dinyatakan tidak berlaku apabila ternyata pemegang surat keterangan ini tidak menaati ketentuan tersebut diatas.

Demikian disampaikan dan untuk lancarnya pelaksanaan dimaksud diharapkan bantuan seperlunya.

Ditandatangani di Sungguminasa, tanggal : 20 Februari 2024

Dibandungkan secara elektronik oleh
Bupati Gowa
Kepala DPMP/PTSP Kabupaten Gowa,



HINDRA SETIAWAN ARBAS S Sos. M. Si
Pangkat : Pembina Utama Muda
Np : 19721056 180503 1 005

- Tembusan Yth:
1. Bupati Gowa (sebagai laporan)
 2. Ketua LPPM UIN Alaudin Makassar di Makassar
 3. Arsip



KEMENTERIAN AGAMA REPUBLIK INDONESIA
UNIVERSITAS ISLAM NEGERI ALAUDDIN MAKASSAR
LEMBAGA PENELITIAN DAN PENGABDIAN KEPADA MASYARAKAT

Jl. H.M. Yakin Limpo No. 36, Rongeng Polong-Gowa (0411) 841879
 email : lp2m@uim-alauddin.ac.id website : lp2m.uim-alauddin.ac.id

Nomor : B- 5948/Un.06/LP2M/PP.00.G/1/2024
 Sifat : Biasa
 Lamp. : 1 (satu) Rangkap Proposal
 Hal : Rekomendasi Izin Penelitian

Kepada Yth.
Gubernur Provinsi Sulawesi Selatan
C.q. Kepala UPT P2T BKPM Provinsi Sulawesi Selatan

di
 Tempat

Assalamu Alaikum Wr. Wb.

Dengan hormat disampaikan bahwa mahasiswa(i) Universitas Islam Negeri Alauddin Makassar dengan identitas di bawah ini:

Nama : Nur Khaffa Lestari
 NIM : 70200120018
 Semester/T.A. : VIII (Delapan)/T.A. 2023-2024
 Fakultas : Fakultas Kedokteran dan Ilmu Kesehatan
 Jurusan/Prodi : Kesehatan Masyarakat
 Alamat : Jl Mangga 1 Pao Pao
 No. HP : 088803442102

bermaksud melakukan penelitian dalam rangka penyusunan skripsi sebagai salah satu syarat untuk memperoleh gelar Sarjana. Dengan judul skripsi: **Hubungan Determinan Perilaku Merokok dengan Frekuensi Makan dan Status Gizi pada Remaja Putra di Kecamatan Tombolo Pao.**

Untuk maksud tersebut, kami mengharapkan kiranya kepada mahasiswa(i) tersebut dapat diberi izin untuk melakukan penelitian di **Tombolo Pao, Gowa** dari tanggal **Januari-Maret 2024**.

Demikian rekomendasi ini dibuat, atas perhatian dan kerjasamanya diucapkan terima kasih



prop - mahasiswa yang bersangkutan
 -pertinggal

Lampiran 5

Penyebaran Kuesioner di Sekolah





Lampiran 6

Pengukuran Status Gizi



Lampiran 7

Master Tabel Uji Validitas dan Realibilitas Kuesioner

DATA TABULASI UJI VALIDITAS DAN RELIABILITAS INSTRUMEN PENELITIAN												
RESPONDEN	JENIS KELAMIN	VARIABEL PENGETAHRIAN										
		P1	P2	P3	P4	P5	P6	P7	P8	P9	P10	Total
R1	Laki-Laki	0	0	1	0	1	0	0	1	1	1	5
R2	Laki-Laki	1	1	1	1	0	1	1	0	0	1	7
R3	Laki-Laki	0	0	1	0	0	1	1	1	1	1	6
R4	Laki-Laki	1	1	1	1	1	1	0	1	1	1	9
R5	Laki-Laki	1	1	1	1	1	0	1	1	1	1	9
R6	Laki-Laki	1	0	1	0	0	1	0	1	1	1	6
R7	Laki-Laki	0	0	1	0	1	1	1	0	1	1	6
R8	Laki-Laki	1	1	1	0	1	1	0	1	1	1	8
R9	Laki-Laki	1	0	1	0	0	0	1	0	1	1	5
R10	Laki-Laki	1	1	1	1	1	1	1	1	1	1	10
R11	Laki-Laki	0	1	1	1	1	1	0	0	1	1	7
R12	Laki-Laki	1	0	0	0	1	1	1	0	1	1	6
R13	Laki-Laki	1	1	0	1	1	1	1	0	1	1	8
R14	Laki-Laki	0	0	1	0	0	1	0	1	1	1	5
R15	Laki-Laki	1	1	1	1	0	1	0	1	1	1	8
R16	Laki-Laki	0	1	1	1	1	1	1	1	1	1	9
R17	Laki-Laki	1	1	1	1	1	1	1	1	1	1	10
R18	Laki-Laki	1	1	1	1	0	1	1	1	1	1	9
R19	Laki-Laki	0	0	0	0	0	1	0	1	1	0	3
R20	Laki-Laki	0	1	0	1	0	0	1	0	1	1	5
R21	Laki-Laki	1	1	1	0	1	1	1	1	1	1	9
R22	Laki-Laki	1	1	0	1	0	0	0	1	1	1	6
R23	Laki-Laki	0	1	1	1	1	1	1	1	1	1	9
R24	Laki-Laki	1	0	0	1	0	1	0	0	1	1	5
R25	Laki-Laki	1	1	1	1	0	1	1	1	1	1	9
R26	Laki-Laki	0	0	0	1	0	0	0	0	0	0	1
R27	Laki-Laki	1	0	0	1	1	1	1	1	1	1	8
R28	Laki-Laki	1	0	1	0	0	0	0	1	0	1	4
R29	Laki-Laki	0	1	0	0	1	0	1	0	1	0	4
R30	Laki-Laki	0	0	1	0	0	1	0	1	1	1	5

Lampiran 8

Master Tabel Penelitian

KARAKTERISTIK RESPONDEN								
RESPONDEN	USIA	KELAS	SEKOLAH	PENDIDIKAN TERAKHIR AYAH	PENDIDIKAN TERAKHIR IBU	PEKERJAAN ORANGTUA	PENGHASILAN ORANGTUA/BLN	UANG SAKU/HARI
R1	13	VII	SMPN 5 TOMBOLO PAO	SMP	SMP	Petani	<UMR	<10000
R2	15	IX	SMPN 5 TOMBOLO PAO	SMP	SMP	Petani	<UMR	<10000
R3	14	IX	SMPN 5 TOMBOLO PAO	SMA	Tidak Sekolah	Petani	<UMR	<10000
R4	14	IX	SMPN 5 TOMBOLO PAO	SMA	Tidak Sekolah	Petani	<UMR	<10000
R5	13	VIII	SMPN 5 TOMBOLO PAO	SD	SMP	Petani	>UMR	<10000
R6	13	VII	SMPN 5 TOMBOLO PAO	SD	SMA	Petani	<UMR	<10000
R7	13	VIII	SMPN 3 TOMBOLO PAO	SD	SD	Petani	<UMR	<10000
R8	16	IX	SMPN 3 TOMBOLO PAO	SMP	SD	Pedagang	<UMR	<10000
R9	16	IX	SMPN 3 TOMBOLO PAO	SD	SD	Petani	<UMR	<10000
R10	15	VIII	SMPN 3 TOMBOLO PAO	Tidak Sekolah	SMA	Petani	<UMR	<10000
R11	15	VIII	SMPN 3 TOMBOLO PAO	S1	S1	Guru	<UMR	<10000
R12	13	VII	SMPN 3 TOMBOLO PAO	SMA	SMA	Petani	<UMR	<10000
R13	16	IX	SMPN 3 TOMBOLO PAO	Tidak Sekolah	SMP	Petani	<UMR	<10000
R14	16	IX	SMPN 3 TOMBOLO PAO	SMP	SMP	Petani	<UMR	<10000
R15	16	IX	SMPN 3 TOMBOLO PAO	SMA	SMA	Petani	<UMR	<10000
R16	14	VIII	SMPN 3 TOMBOLO PAO	SMP	SMA	Pedagang	<UMR	<10000
R17	14	IX	SMPN 3 TOMBOLO PAO	SD	SD	Petani	<UMR	<10000
R18	12	VII	SMPN 6 TOMBOLO PAO	SD	SMP	Petani	<UMR	<10000
R19	13	VII	SMPN 6 TOMBOLO PAO	SMA	SMA	Pedagang	<UMR	<10000
R20	14	IX	SMPN 6 TOMBOLO PAO	SD	SMP	Petani	<UMR	<10000
R21	14	IX	SMPN 6 TOMBOLO PAO	SD	SD	Petani	<UMR	<10000
R22	14	VIII	SMPN 6 TOMBOLO PAO	SMA	SMA	Petani	<UMR	<10000
R23	15	IX	SMPN 6 TOMBOLO PAO	SMA	SMA	Petani	<UMR	<10000
R24	16	IX	SMPN 6 TOMBOLO PAO	SMP	SMP	Petani	<UMR	<10000
R25	14	IX	SMPN 6 TOMBOLO PAO	SD	SD	Petani	<UMR	<10000
R26	14	IX	SMPN 6 TOMBOLO PAO	SMP	SMP	Petani	<UMR	<10000
R27	13	VIII	SMPN 8 TOMBOLO PAO	SMP	SD	Petani	<UMR	<10000
R28	13	VIII	SMPN 8 TOMBOLO PAO	Tidak Sekolah	Tidak Sekolah	Petani	<UMR	<10000
R29	13	VIII	SMPN 8 TOMBOLO PAO	Tidak Sekolah	Tidak Sekolah	Petani	<UMR	<10000
R30	13	VIII	SMPN 8 TOMBOLO PAO	SMP	SMA	Petani	<UMR	<10000

M A R A S S A R

R31	15	IX	SMPN 5 TOMBOLO PAO	SMA	Tidak Sekolah	Petani	<UMR	>10000
R32	15	IX	SMPN 5 TOMBOLO PAO	SD	SD	Petani	<UMR	<10000
R33	16	IX	SMPN 5 TOMBOLO PAO	SMA	SMP	Wiraswasta	<UMR	>10000
R34	14	VIII	SMPN 5 TOMBOLO PAO	SMP	SMA	Petani	<UMR	<10000
R35	13	VIII	SMPN 8 TOMBOLO PAO	SMP	SD	Petani	<UMR	<10000
R36	14	IX	SMPN 8 TOMBOLO PAO	SMA	SMA	Perani	<UMR	<10000
R37	14	IX	SMPN 8 TOMBOLO PAO	SMA	SD	Petani	<UMR	<10000
R38	14	IX	SMPN 8 TOMBOLO PAO	SD	SMP	Petani	<UMR	<10000
R39	14	IX	SMPN 8 TOMBOLO PAO	SMA	SMA	Petani	<UMR	<10000
R40	14	IX	SMPN 8 TOMBOLO PAO	SMP	SMA	Petani	<UMR	<10000
R41	13	VII	SMPN 8 TOMBOLO PAO	SD	SMP	Petani	<UMR	<10000
R42	13	VII	SMPN 8 TOMBOLO PAO	Tidak Sekolah	SMA	Petani	<UMR	<10000
R43	14	VIII	SMPN 1 TOMBOLO PAO	SD	SD	Petani	<UMR	<10000
R44	14	VIII	SMPN 1 TOMBOLO PAO	SD	SMA	Sekretaris desa	<UMR	>10000
R45	14	VIII	SMPN 1 TOMBOLO PAO	SMA	SMA	Dekkorasi & ria	<UMR	<10000
R46	14	VIII	SMPN 1 TOMBOLO PAO	SMA	SMA	Petani	<UMR	<10000
R47	15	IX	SMPN 1 TOMBOLO PAO	SD	SMP	Petani	<UMR	<10000
R48	15	IX	SMPN 1 TOMBOLO PAO	SD	SMP	Petani	<UMR	<10000
R49	13	VII	SMPN 1 TOMBOLO PAO	SMP	SMP	Petani	<UMR	<10000
R50	14	VIII	SMPN 1 TOMBOLO PAO	SD	SD	Petani	<UMR	<10000
R51	14	VIII	SMPN 1 TOMBOLO PAO	SD	SD	Petani	<UMR	<10000
R52	14	VIII	SMPN 1 TOMBOLO PAO	SMP	SMA	Petani	<UMR	<10000
R53	15	IX	SMPN 1 TOMBOLO PAO	SMP	SD	Petani	<UMR	<10000
R54	14	IX	SMPN 1 TOMBOLO PAO	S1	S3	Kepsek	>UMR	>10000
R55	13	VII	SMPN 1 TOMBOLO PAO	SMP	SMP	Pedagang	<UMR	<10000
R56	14	VIII	SMPN 1 TOMBOLO PAO	SD	SD	Petani	<UMR	<10000
R57	15	IX	SMPN 1 TOMBOLO PAO	SMA	S1	Guru	<UMR	>10000
R58	14	IX	SMPN 1 TOMBOLO PAO	SD	SMP	Petani	<UMR	>10000
R59	14	VIII	SMPN 1 TOMBOLO PAO	SD	SD	Petani	<UMR	<10000
R60	15	IX	SMPN 1 TOMBOLO PAO	SMA	SMA	Petani	<UMR	<10000
R61	14	VIII	SMPN 1 TOMBOLO PAO	SMP	SMP	Petani	<UMR	<10000
R62	16	IX	SMPN 1 TOMBOLO PAO	SMA	SMA	Petani	<UMR	<10000
R63	14	VIII	SMPN 1 TOMBOLO PAO	SD	SMA	Petani	<UMR	<10000
R64	12	VII	SMPN 1 TOMBOLO PAO	SMP	SMP	Petani	<UMR	<10000
R65	13	VIII	SMPN 1 TOMBOLO PAO	SMA	SMA	Karyawan Swasta	<UMR	<10000
R66	15	IX	SMPN 1 TOMBOLO PAO	SMA	SMA	Petani	<UMR	<10000
R67	14	VII	SMPN 1 TOMBOLO PAO	SMA	SMP	Petani	<UMR	<10000
R68	16	IX	SMPN 1 TOMBOLO PAO	SMP	SMA	Petani	<UMR	>10000
R69	14	IX	SMPN 1 TOMBOLO PAO	SD	SD	Petani	<UMR	>10000
R70	15	VII	SMPN 1 TOMBOLO PAO	SMP	SMA	Petani	<UMR	<10000

R71	12	VII	SMPN 1 TOMBOLO PAO	SMA	SMP	Bengkel	<UMR	<10000
R72	15	IX	SMPN 1 TOMBOLO PAO	SMP	SMA	TNI	<UMR	>10000
R73	14	IX	SMPN 1 TOMBOLO PAO	SD	SD	Petani	<UMR	>10000
R74	14	IX	SMPN 1 TOMBOLO PAO	S1	S1	Guru	<UMR	>10000
R75	13	VII	SMPN 1 TOMBOLO PAO	SMP	SD	Petani	<UMR	<10000
R76	14	VIII	SMPN 1 TOMBOLO PAO	SMP	SD	Petani	<UMR	<10000
R77	12	VII	SMPN 1 TOMBOLO PAO	SMA	SMP	Petani	<UMR	>10000
R78	14	IX	SMPN 1 TOMBOLO PAO	SD	SMA	Petani	<UMR	>10000
R79	15	IX	SMPN 1 TOMBOLO PAO	SMP	SMA	Petani	<UMR	>10000
R80	15	IX	SMPN 1 TOMBOLO PAO	SMA	SMP	Wiraswasta	<UMR	<10000
R81	14	IX	SMPN 1 TOMBOLO PAO	SMA	SMA	Petani	<UMR	<10000
R82	13	VII	SMPN 1 TOMBOLO PAO	SMA	S2	Guru	<UMR	<10000
R83	13	VII	SMPN 1 TOMBOLO PAO	SD	SD	Petani	<UMR	<10000
R84	13	VII	SMPN 1 TOMBOLO PAO	SMA	SMA	Petani	<UMR	<10000
R85	13	VII	SMPN 1 TOMBOLO PAO	SMA	SMA	Wiraswasta	<UMR	<10000
R86	14	VIII	SMPN 1 TOMBOLO PAO	SD	SMP	Petani	<UMR	<10000
R87	14	VIII	SMPN 1 TOMBOLO PAO	SD	SD	Petani	<UMR	<10000
R88	13	VII	SMPN 1 TOMBOLO PAO	SMA	SMA	Petani	<UMR	<10000
R89	14	VIII	SMPN 1 TOMBOLO PAO	SMP	SMP	Petani	<UMR	<10000
R90	12	VII	MTS DATARANG	SMA	S1	Wiraswasta	<UMR	<10000
R91	12	VII	MTS DATARANG	SMP	SMP	Petani	<UMR	<10000
R92	14	VII	MTS DATARANG	SD	SD	Petani	<UMR	<10000
R93	13	VII	MTS DATARANG	SMP	SMP	Pedagang	<UMR	<10000
R94	13	VII	MTS DATARANG	SMP	SMP	Petani	<UMR	<10000
R95	13	VII	MTS DATARANG	SMA	S1	Petani	<UMR	<10000
R96	13	VII	MTS DATARANG	SD	SMA	Pedagang	<UMR	<10000
R97	12	VII	MTS DATARANG	SMP	SMP	Petani	<UMR	<10000
R98	13	VII	MTS DATARANG	SMP	SMP	Petani	<UMR	<10000
R99	13	VII	MTS DATARANG	SMP	SD	Petani	<UMR	<10000
R100	15	IX	MTS DATARANG	S1	SD	Petani	<UMR	<10000
R101	12	VII	MTS DATARANG	SMP	SD	Petani	<UMR	<10000
R102	14	VIII	MTS DATARANG	SMA	S2	Wiraswasta	<UMR	<10000
R103	13	VIII	MTS DATARANG	SMP	SMP	Pedagang	<UMR	<10000
R104	13	VIII	MTS DATARANG	SMA	SMA	Petani	<UMR	<10000
R105	14	IX	MTS DATARANG	SMP	SMA	Petani	<UMR	<10000
R106	14	IX	MTS DATARANG	SMA	SMA	Sopir	<UMR	<10000
R107	16	IX	MTS DATARANG	SD	SD	Petani	<UMR	<10000
R108	14	IX	MTS DATARANG	SD	SD	Petani	<UMR	>10000
R109	15	IX	MTS DATARANG	S2	S1	PNS	<UMR	<10000
R110	15	IX	MTS DATARANG	SMP	SMP	Petani	<UMR	<10000

R111	14	IX	MTS DATARANG	SD	SD	Petani	<UMR	<10000
R112	14	IX	MTS DATARANG	SMP	SD	Petani	<UMR	<10000
R113	13	VIII	MTS DATARANG	SMA	SMA	Petani	<UMR	<10000
R114	15	IX	MTS DATARANG	S1	SMA	Wiraswasta	<UMR	<10000
R115	14	IX	MTS DATARANG	SMP	SD	Pedagang	<UMR	<10000
R116	15	IX	MTS DATARANG	SMA	SMA	Petani	<UMR	<10000
R117	15	IX	MTS DATARANG	SD	SMP	Petani	<UMR	<10000
R118	14	IX	MTS DATARANG	SD	SD	Petani	<UMR	<10000
R119	14	IX	MTS DATARANG	SMA	SMA	Pedagang	<UMR	<10000
R120	13	VII	SMPN 4 TOMBOLO PAO	SMP	SMP	Wuraswasta	<UMR	>10000
R121	13	VII	SMPN 4 TOMBOLO PAO	SD	SD	Petani	<UMR	<10000
R122	14	IX	SMPN 4 TOMBOLO PAO	SMP	SD	Petani	<UMR	<10000
R123	13	VIII	SMPN 4 TOMBOLO PAO	SD	SD	Petani	<UMR	<10000
R124	12	VII	SMPN 4 TOMBOLO PAO	SD	SD	Petani	<UMR	<10000
R125	12	VII	SMPN 4 TOMBOLO PAO	SMP	SMA	Petani	<UMR	<10000
R126	12	VII	SMPN 4 TOMBOLO PAO	SD	SD	Petani	<UMR	<10000
R127	13	VII	SMPN 4 TOMBOLO PAO	Tidak Sekolah	SMP	Petani	<UMR	<10000
R128	15	IX	SMPN 4 TOMBOLO PAO	SD	SD	Petani	<UMR	<10000
R129	14	IX	SMPN 4 TOMBOLO PAO	Tidak Sekolah	SD	Petani	<UMR	<10000
R130	14	VIII	SMPN 4 TOMBOLO PAO	SD	SMP	Petani	<UMR	<10000
R131	14	VIII	SMPN 4 TOMBOLO PAO	SD	SD	Petani	<UMR	<10000
R132	15	IX	SMPN 4 TOMBOLO PAO	SMP	SMA	Petani	<UMR	<10000
R133	13	VII	SMPN 4 TOMBOLO PAO	SD	SMP	Jual Tanah	>UMR	<10000
R134	14	IX	SMPN 4 TOMBOLO PAO	S1	S1	Guru	<UMR	<10000
R135	13	VII	SMPN 4 TOMBOLO PAO	SMP	SMP	Petani	<UMR	>10000
R136	14	VII	SMPN 4 TOMBOLO PAO	SD	SD	Petani	<UMR	<10000
R137	12	VII	SMPN 4 TOMBOLO PAO	SD	SD	Petani	<UMR	<10000
R138	13	VIII	SMPN 4 TOMBOLO PAO	SD	SMA	Petani	<UMR	<10000
R139	13	VIII	SMPN 4 TOMBOLO PAO	SD	SD	Petani	<UMR	<10000
R140	13	VII	SMPN 4 TOMBOLO PAO	SMP	SMA	Pertani	<UMR	<10000
R141	15	IX	SMPN 4 TOMBOLO PAO	SMA	SMA	Wiraswasta	<UMR	<10000
R142	13	VII	SMPN 4 TOMBOLO PAO	S1	SMA	Guru	<UMR	<10000
R143	14	VIII	SMPN 4 TOMBOLO PAO	SD	SD	Petani	<UMR	<10000
R144	12	VII	SMPN 4 TOMBOLO PAO	Tidak Sekolah	SD	Petani	<UMR	<10000
R145	14	VIII	SMPN 4 TOMBOLO PAO	SMA	SMA	Wiraswasta	<UMR	<10000
R146	14	VIII	MTS DARUL ISTIQAMAH	S2	S2	Guru	<UMR	<10000
R147	16	IX	MTS DARUL ISTIQAMAH	SD	SMP	Petani	<UMR	<10000
R148	15	IX	MTS DARUL ISTIQAMAH	SD	SMA	Petani	<UMR	<10000
R149	15	IX	MTS DARUL ISTIQAMAH	SMP	SD	Petani	<UMR	<10000
R150	15	IX	MTS DARUL ISTIQAMAH	S2	SMA	Guru	<UMR	<10000

R151	12	VII	MTS DARUL ISTIQAMAH	SMP	SMP	Petani	<UMR	<10000
R152	13	VII	MTS DARUL ISTIQAMAH	SMP	SD	Petani	<UMR	>10000
R153	14	VIII	MTS DARUL ISTIQAMAH	S1	SMA	Petani	<UMR	<10000
R154	13	VIII	MTS DARUL ISTIQAMAH	S1	S2	Guru	<UMR	>10000
R155	13	VIII	MTS DARUL ISTIQAMAH	Tidak Sekolah	SMP	Petani	<UMR	<10000
R156	13	VIII	MTS DARUL ISTIQAMAH	SD	SMP	Petani	<UMR	<10000
R157	12	VII	SMPN 7 TOMBOLO PAO	SMA	S1	Guru	<UMR	<10000
R158	13	VII	SMPN 7 TOMBOLO PAO	SD	SD	Petani	<UMR	<10000
R159	13	VIII	SMPN 7 TOMBOLO PAO	SD	SD	Petani	<UMR	<10000
R160	14	VIII	SMPN 7 TOMBOLO PAO	SD	SMP	Petani	<UMR	<10000
R161	13	VII	SMPN 7 TOMBOLO PAO	SMA	SMA	Pedagang	<UMR	<10000
R162	14	VII	SMPN 7 TOMBOLO PAO	S1	SMA	Guru	<UMR	<10000
R163	14	VIII	SMPN 7 TOMBOLO PAO	SMP	SD	Petani	<UMR	<10000
R164	14	VIII	SMPN 7 TOMBOLO PAO	Tidak Sekolah	SMP	Petani	<UMR	<10000
R165	15	IX	SMPN 7 TOMBOLO PAO	SMA	SMA	Petani	<UMR	<10000
R166	15	IX	SMPN 7 TOMBOLO PAO	SD	SD	Petani	<UMR	<10000
R167	14	IX	SMPN 7 TOMBOLO PAO	SD	SD	Petani	<UMR	<10000
R168	13	VII	SMPN 7 TOMBOLO PAO	SD	SD	Pedagang	<UMR	<10000
R169	13	VIII	SMPN 7 TOMBOLO PAO	SMP	SD	Petani	<UMR	<10000
R170	12	VII	SMPN 2 TOMBOLO PAO	SMA	SMA	Petani	<UMR	<10000
R171	14	IX	SMPN 2 TOMBOLO PAO	SMP	SMA	Pedagang	<UMR	>10000
R172	14	VIII	SMPN 2 TOMBOLO PAO	SMA	SMA	Bengkel	>UMR	>10000
R173	14	IX	SMPN 2 TOMBOLO PAO	SMK	S2	Bengkel	>UMR	>10000
R174	15	IX	SMPN 2 TOMBOLO PAO	SMA	SMA	Petani	<UMR	<10000
R175	14	VIII	SMPN 2 TOMBOLO PAO	SD	SD	Petani	<UMR	<10000
R176	14	VIII	SMPN 2 TOMBOLO PAO	Tidak Sekolah	SD	Petani	<UMR	<10000
R177	13	VII	SMPN 2 TOMBOLO PAO	SMA	SMA	Petani	<UMR	<10000
R178	13	VII	SMPN 2 TOMBOLO PAO	SMP	SMP	Petani	<UMR	<10000
R179	12	VII	SMPN 2 TOMBOLO PAO	SD	SD	Petani	<UMR	<10000
R180	13	VII	SMPN 2 TOMBOLO PAO	SMA	SD	Petani	<UMR	<10000
R181	13	VII	SMPN 2 TOMBOLO PAO	SMP	SD	Petani	<UMR	>10000
R182	13	VII	SMPN 2 TOMBOLO PAO	SMA	SMA	Wiraswasta	<UMR	>10000
R183	15	IX	SMPN 2 TOMBOLO PAO	SMA	SMA	Pedagang	<UMR	<10000
R184	14	IX	SMPN 2 TOMBOLO PAO	SMA	SD	Petani	<UMR	<10000
R185	15	IX	SMPN 2 TOMBOLO PAO	SD	SD	Petani	<UMR	<10000
R186	15	IX	SMPN 2 TOMBOLO PAO	SMA	SMA	Petani	<UMR	>10000
R187	14	IX	SMPN 2 TOMBOLO PAO	SD	SMA	Petani	<UMR	>10000
R188	14	VII	SMPN 2 TOMBOLO PAO	Tidak Sekolah	SD	Petani	<UMR	>10000
R189	13	VII	SMPN 2 TOMBOLO PAO	SD	SD	Petani	<UMR	>10000
R190	12	VII	SMPN 2 TOMBOLO PAO	SD	SD	Petani	<UMR	<10000
R191	13	VII	SMPN 2 TOMBOLO PAO	SD	SMA	Petani	<UMR	<10000
R192	13	VIII	SMPN 2 TOMBOLO PAO	SMP	SMP	Petani	<UMR	<10000
R193	13	VIII	SMPN 2 TOMBOLO PAO	SMP	SD	Petani	<UMR	<10000
R194	13	VIII	SMPN 2 TOMBOLO PAO	SMA	SMA	Petani	<UMR	<10000
R195	12	VII	SMPN 2 TOMBOLO PAO	SMP	SMP	Pedagang	<UMR	>10000
R196	16	IX	SMPN 2 TOMBOLO PAO	SD	SD	Petani	<UMR	<10000
R197	14	VIII	SMPN 2 TOMBOLO PAO	SD	SMP	Petani	<UMR	<10000
R198	15	VIII	SMPN 2 TOMBOLO PAO	SMA	SMA	Petani	<UMR	<10000
R199	12	VII	SMPN 2 TOMBOLO PAO	SMP	SMP	Petani	<UMR	>10000
R200	13	VII	MTS Ukhuwah Islamiya	SD	SD	Petani	<UMR	<10000
R201	14	VIII	MTS Ukhuwah Islamiya	Tidak Sekolah	SD	Petani	<UMR	<10000
R202	14	VIII	MTS Ukhuwah Islamiya	Tidak Sekolah	Tidak Sekolah	Petani	<UMR	<10000
R203	15	IX	MTS Ukhuwah Islamiya	SMP	SMA	Petani	<UMR	<10000
R204	14	VII	MTS Ukhuwah Islamiya	Tidak Sekolah	Tidak Sekolah	Petani	<UMR	<10000
R205	14	VIII	MTS Ukhuwah Islamiya	SD	SD	Petani	<UMR	<10000
R206	15	VIII	MTS Ukhuwah Islamiya	SD	Tidak Sekolah	Petani	<UMR	<10000
R207	16	IX	MTS Ukhuwah Islamiya	SMA	SMA	Pedagang	<UMR	>10000
R208	15	IX	MTS Ukhuwah Islamiya	SD	SD	Pedagang	<UMR	<10000
R209	14	VII	MTS Ukhuwah Islamiya	Tidak Sekolah	Tidak Sekolah	Petani	<UMR	<10000
R210	14	VIII	MTS Ukhuwah Islamiya	SD	SD	Petani	<UMR	<10000
R211	16	IX	MTS Ukhuwah Islamiya	SMP	SMP	Petani	<UMR	<10000
R212	15	IX	MTS Ukhuwah Islamiya	SD	SD	Petani	<UMR	<10000
R213	15	IX	MTS Ukhuwah Islamiya	S1	S1	Wiraswasta	<UMR	<10000

RESPONDEN	TB	BB	IMT	PENGETAHUAN RESPONDEN										SIKAP RESPONDEN											PRAKTIK MEROKOK		FREKUENSI MAKAN		
				B1	B2	B3	B4	B5	B6	B7	B8	B9	B10	BTTotal	C1	C2	C3	C4	C5	C6	C7	C8	C9	C10	C11	CTotal	D1	D2	E1
R1	141,5	42	21,0	1	0	1	0	0	0	1	1	0	1	5	1	1	3	2	1	2	1	1	4	3	20	Tidak setiap hari	2 batang	3	
R2	163	52	18,4	0	1	1	0	0	1	1	1	1	1	7	4	3	3	3	3	1	4	4	4	4	36	Tidak setiap hari	1 batang	3	
R3	167	49	17,6	0	1	1	0	1	1	0	1	1	0	6	4	3	3	3	3	1	3	3	3	3	32	Tidak setiap hari	2 batang	2	
R4	160	45	17,6	0	1	1	1	1	1	1	0	1	1	8	3	3	3	3	3	2	3	3	3	3	32	Setiap hari	1 batang	2	
R5	145	31	14,7	1	1	1	1	1	1	0	0	1	1	7	4	3	3	3	1	3	1	3	3	4	32	Tidak setiap hari	1 batang	2	
R6	143,5	42,2	20,5	1	1	1	0	1	1	0	1	1	1	8	4	4	4	4	4	1	4	4	4	4	41	Tidak setiap hari	1 batang	3	
R7	150	42	18,7	1	1	1	0	1	0	0	0	0	0	4	4	4	4	4	4	1	4	4	4	4	41	Tidak setiap hari	1 batang	3	
R8	161	51,1	19,7	0	0	0	0	1	1	1	0	1	1	5	3	3	3	2	1	2	4	3	3	2	2	28	Tidak setiap hari	1 batang	3
R9	158	48,9	19,6	0	0	1	0	1	0	1	1	1	0	5	4	4	3	3	2	1	4	3	3	2	2	31	Tidak setiap hari	1 batang	3
R10	157	47,3	19,2	1	1	1	0	1	1	0	0	0	0	5	2	3	1	2	4	4	4	1	1	2	2	27	Tidak setiap hari	1 batang	3
R11	159,5	51,2	20,1	1	1	1	0	0	0	1	1	1	1	7	2	3	3	3	2	1	3	4	2	2	2	27	Tidak setiap hari	2 batang	3
R12	155	45,1	18,8	0	0	0	1	1	0	1	0	1	1	5	4	4	2	3	1	1	1	2	3	4	3	28	Tidak setiap hari	1 batang	3
R13	157	45	18,3	1	1	1	1	1	1	0	0	0	1	7	4	1	3	4	2	4	2	3	3	3	4	33	Tidak setiap hari	2 batang	3
R14	158,3	46	18,4	1	1	1	1	1	0	1	1	0	0	7	4	4	4	4	4	2	2	2	2	2	3	33	Setiap hari	1 batang	2
R15	147	40	18,5	0	1	1	1	0	1	1	1	1	1	8	3	3	3	2	3	3	4	4	3	3	3	34	Setiap hari	3 batang	3
R16	161	50	19,3	1	1	1	0	0	1	1	1	1	1	8	3	4	3	4	1	3	3	3	4	3	4	35	Tidak setiap hari	5 batang	3
R17	158	43	17,2	0	1	1	0	1	0	1	0	1	1	6	4	4	3	3	3	3	1	3	3	3	3	33	Tidak setiap hari	5 batang	3
R18	138	40	17,9	1	1	1	0	0	1	0	0	0	1	5	3	3	3	3	3	3	2	3	2	2	2	30	Tidak setiap hari	2 batang	3
R19	140	38	19,4	1	1	1	0	1	1	1	1	1	1	9	1	2	2	1	1	2	2	2	2	2	2	19	Tidak setiap hari	2 batang	3
R20	138	34	17,9	0	0	1	1	0	0	0	0	0	1	3	4	1	4	4	1	4	2	2	4	4	4	34	Tidak setiap hari	5 batang	3
R21	137,5	39	18,0	1	1	1	0	0	1	1	1	1	1	8	3	4	3	3	2	3	1	3	3	3	3	31	Tidak setiap hari	1 batang	3
R22	149,7	42,1	18,8	1	1	0	0	1	1	1	1	1	1	8	1	4	3	3	2	4	1	3	2	2	3	28	Tidak setiap hari	2 batang	3
R23	152	42	18,2	1	1	0	1	1	1	1	1	1	0	8	4	4	4	2	2	3	2	2	2	4	3	32	Tidak setiap hari	1 batang	3
R24	157,5	46	18,5	0	1	1	1	1	0	1	0	1	0	6	2	2	2	3	4	1	3	3	3	2	2	28	Tidak setiap hari	1 batang	3
R25	150	42	18,7	1	1	1	0	0	1	1	1	1	1	8	3	3	3	3	2	2	3	3	3	3	3	31	Tidak setiap hari	1 batang	3
R26	156	47	19,3	0	1	1	0	0	1	1	0	1	0	5	3	2	3	3	1	1	1	1	1	1	1	18	Tidak setiap hari	2 batang	3
R27	149	40,4	18,2	1	1	1	0	0	1	1	1	1	0	7	4	4	4	4	4	1	4	4	4	4	4	41	Tidak setiap hari	1 batang	2
R28	158	47	18,4	1	0	1	1	1	1	0	0	0	0	5	1	1	1	3	2	1	1	3	2	1	3	19	Setiap hari	2 batang	2
R29	161	48	18,5	1	1	1	0	1	0	1	1	1	1	8	4	3	4	4	3	3	1	4	4	4	4	38	Tidak setiap hari	4 batang	3
R30	135,5	30,2	16,4	1	0	1	0	1	1	1	0	0	1	6	1	1	2	3	1	1	1	4	1	1	1	17	Tidak setiap hari	3 batang	3
R31	153,6	44,1	18,7	1	1	1	1	1	0	0	0	1	1	7	2	2	3	3	4	1	1	3	2	2	2	25	Tidak setiap hari	1 batang	3
R32	157,7	46,5	18,7	1	1	1	1	1	0	1	1	1	1	9	2	2	2	3	3	2	2	3	3	3	3	28	Tidak setiap hari	1 batang	3
R33	158	47,6	19,1	1	0	1	1	1	1	0	0	1	1	7	2	3	3	3	4	1	3	2	4	4	2	31	Tidak setiap hari	1 batang	3
R34	150	42	18,7	1	1	1	1	0	0	1	1	1	1	8	4	2	2	1	1	1	3	2	4	4	4	28	Setiap hari	1 batang	2
R35	147,5	44	20,2	1	1	1	0	0	1	1	1	0	1	7	4	4	4	4	4	1	4	4	4	4	4	41	Tidak setiap hari	3 batang	3
R36	158	52	20,8	1	1	1	0	1	1	0	1	1	1	8	3	3	2	2	3	2	2	2	1	2	2	24	Tidak setiap hari	2 batang	3
R37	142	39	19,3	1	1	1	0	1	1	0	1	1	1	8	3	3	2	2	3	2	2	2	1	2	2	24	Tidak setiap hari	3 batang	3
R38	157	40	16,2	1	1	1	0	1	1	0	1	1	1	8	3	3	2	2	3	2	2	2	1	2	2	24	Tidak setiap hari	5 batang	3
R39	158,8	49	19,4	1	1	1	0	1	0	0	0	1	1	6	4	4	4	4	4	4	4	4	1	1	1	35	Setiap hari	1 batang	3
R40	147	39,9	18,5	1	1	1	0	0	1	1	0	1	1	7	4	4	4	4	4	1	4	4	4	4	4	41	Tidak setiap hari	4 batang	3
R41	138,5	40,1	20,9	1	1	1	0	1	1	1	0	1	1	8	4	4	4	4	3	4	1	4	4	4	4	40	Tidak setiap hari	5 batang	3
R42	145	50	23,8	1	1	1	0	0	0	1	0	0	1	5	2	1	3	2	2	3	4	1	4	3	4	29	Tidak setiap hari	2 batang	3
R43	154	32	13,5	1	1	1	1	1	1	0	0	0	1	7	3	2	3	3	1	4	2	2	2	3	2	27	Tidak setiap hari	2 batang	2
R44	156	48	19,7	0	1	1	1	0	0	0	0	1	1	5	4	4	4	4	4	3	1	1	1	1	31	Setiap hari	15 batang	3	
R45	150	43	16,9	0	1	1	1	0	1	1	0	1	1	7	2	2	3	3	4	2	1	2	1	2	2	25	Setiap hari	12 batang	3
R46	146	33	15,5	1	1	1	0	1	1	1	1	1	1	9	4	4	4	3	4	4	4	3	4	3	3	40	Setiap hari	12 batang	2
R47	170	50	17,3	1	1	1	0	1	1	1	1	1	1	9	3	3	3	3	3	2	2	3	3	3	3	31	Setiap hari	2 batang	2
R48	158	40	16,0	1	0	1	1	1	0	0	0	1	0	5	2	2	2	2	2	1	4	2	1	2	2	22	Tidak setiap hari	5 batang	2
R49	145	39	16,4	1	1	1	0	1	1	1	1	1	1	9	4	4	4	3	4	3	1	4	4	4	3	38	Tidak setiap hari	2 batang	3
R50	148	37,3	17,0	1	1	1	1	1	1	1	1	1	1	10	4	3	3	3	3	4	1	3	3	3	3	33	Setiap hari	3 batang	2

R51	145	31,5	15,0	1	1	1	1	0	1	1	0	1	1	8	3	3	1	1	3	3	1	1	4	4	25	Tidak setiap hari	2 batang	3		
R52	140	37,2	17,5	1	1	1	0	0	1	1	0	1	1	7	4	3	3	3	2	3	1	2	2	4	3	30	Tidak setiap hari	2 batang	3	
R53	160	55	15,6	1	1	1	0	1	1	0	1	1	1	8	3	4	3	3	3	4	1	4	4	4	4	37	Tidak setiap hari	2 batang	3	
R54	164	66,4	24,7	1	1	1	0	1	1	0	1	1	1	8	3	2	3	3	2	2	3	3	4	3	4	32	Tidak setiap hari	1 batang	3	
R55	150	58	25,8	1	1	0	0	1	1	1	1	1	1	8	4	4	4	4	1	4	1	3	3	3	3	34	Tidak setiap hari	2 batang	2	
R56	155	40	16,6	1	1	1	1	0	1	1	1	1	1	9	1	1	1	1	1	1	4	4	4	4	4	26	Tidak setiap hari	2 batang	2	
R57	160	36	14,1	0	1	1	0	1	1	1	0	1	1	0	6	3	4	3	3	4	3	3	1	1	1	27	Setiap hari	12 batang	2	
R58	152	46	19,9	1	1	1	1	0	0	1	1	1	1	8	3	2	3	3	2	3	1	3	4	4	3	31	Setiap hari	2 batang	3	
R59	164	54,6	14,9	1	1	1	1	0	1	1	1	1	1	9	2	2	2	2	2	2	3	3	3	3	3	27	Tidak setiap hari	5 batang	3	
R60	154	50	21,1	1	1	1	1	1	1	1	1	1	1	10	4	4	4	4	3	3	1	1	1	3	3	31	Tidak setiap hari	5 batang	3	
R61	152	53	22,9	1	1	0	0	0	0	0	1	1	1	5	3	3	3	3	2	3	2	2	3	3	3	30	Setiap hari	1 batang	3	
R62	156	42	17,3	1	1	1	0	1	1	1	1	1	1	9	4	4	4	2	4	4	1	1	1	1	1	27	Tidak setiap hari	3 batang	3	
R63	148	45	20,5	1	1	1	0	1	0	0	0	1	1	6	1	3	3	3	2	4	3	2	3	2	3	29	Tidak setiap hari	1 batang	3	
R64	140	45,2	15,5	1	1	1	0	1	1	1	1	1	1	9	4	4	3	3	4	4	1	4	4	4	4	39	Tidak setiap hari	3 batang	3	
R65	154	39	16,4	1	1	1	1	0	1	1	1	1	1	9	1	1	1	1	1	1	4	4	4	4	4	26	Tidak setiap hari	2 batang	3	
R66	158	51	20,4	1	1	1	0	1	0	0	1	1	1	7	2	2	3	3	3	4	2	1	2	1	2	25	Setiap hari	5 batang	2	
R67	149	36	16,2	1	1	0	0	1	1	0	0	1	1	6	4	4	4	3	4	4	2	3	3	3	3	37	Setiap hari	1 batang	3	
R68	158	52	20,8	1	1	1	0	1	1	1	1	0	1	8	3	3	3	3	3	2	2	1	1	2	1	24	Tidak setiap hari	6 batang	3	
R69	160	55,2	15,6	0	1	1	0	1	1	0	1	1	1	7	4	4	3	4	4	3	1	3	3	2	4	35	Tidak setiap hari	5 batang	3	
R70	158	65	26,0	1	1	1	1	1	1	1	1	0	1	9	3	3	3	3	3	2	2	3	2	3	2	29	Tidak setiap hari	5 batang	3	
R71	147	44	20,4	1	1	1	0	0	0	0	0	1	1	5	4	4	4	4	1	4	1	4	4	4	4	38	Tidak setiap hari	1 batang	2	
R72	159	40	15,8	1	1	1	0	0	1	1	0	1	1	7	3	3	2	2	3	4	2	2	2	3	2	28	Setiap hari	6 batang	2	
R73	155	30	12,5	1	1	1	0	1	0	0	0	0	1	5	3	3	3	3	3	3	4	4	3	3	3	35	Tidak setiap hari	1 batang	2	
R74	150	46	20,4	0	1	1	0	1	1	1	1	1	1	0	7	4	4	4	4	4	2	3	3	3	3	38	Tidak setiap hari	10 batang	3	
R75	158	52	20,8	0	1	1	0	1	1	1	1	1	1	8	2	2	4	4	2	2	3	1	1	1	1	23	Setiap hari	2 batang	3	
R76	160	55	21,5	0	1	1	0	1	1	1	1	1	1	8	2	2	4	4	2	2	3	1	1	1	1	23	Setiap hari	1 batang	3	
R77	142	35	17,4	1	1	1	0	0	1	0	1	1	1	7	4	4	4	4	3	3	2	4	3	3	3	37	Tidak setiap hari	5 batang	2	
R78	156	40	16,4	0	1	1	0	1	1	0	1	1	1	7	4	4	4	4	4	4	2	2	2	3	3	36	Setiap hari	1 batang	3	
R79	164	52	19,3	1	1	1	0	1	1	1	1	1	1	9	3	2	3	3	2	3	1	3	4	4	3	31	Setiap hari	1 batang	3	
R80	164	51	19,0	1	1	1	1	0	1	1	1	1	1	9	3	2	3	3	2	4	3	4	4	4	3	35	Tidak setiap hari	1 batang	3	
R81	157,4	46,1	18,2	1	0	1	1	1	1	1	0	0	0	6	2	2	2	1	3	2	4	3	3	3	2	27	Tidak setiap hari	1 batang	3	
R82	137	31	16,5	1	1	1	1	1	1	1	1	1	1	10	4	4	3	3	1	3	1	3	4	3	3	32	Setiap hari	1 batang	3	
R83	154,5	44	18,4	1	1	1	0	0	1	0	1	1	1	7	3	1	1	3	1	3	4	2	2	3	2	25	Tidak setiap hari	1 batang	3	
R84	150	35	15,6	1	1	1	1	1	1	1	1	1	1	10	4	3	3	3	3	4	1	3	3	4	4	35	Tidak setiap hari	1 batang	3	
R85	159	55	21,8	1	1	1	0	0	1	1	0	1	1	7	2	2	1	1	1	1	4	1	1	1	1	16	Tidak setiap hari	2 batang	3	
R86	151	44,2	19,4	1	1	1	1	1	1	0	0	0	1	7	3	3	3	3	2	3	1	2	2	3	2	27	Setiap hari	5 batang	3	
R87	148	38	17,3	1	1	1	0	1	1	1	1	1	1	9	4	3	3	3	3	2	3	1	2	3	1	4	28	Setiap hari	2 batang	3
R88	153	42	17,9	0	0	0	1	0	0	1	1	0	0	3	2	2	2	3	3	4	1	1	2	3	4	27	Tidak setiap hari	1 batang	3	
R89	160	50	19,5	0	1	1	0	0	1	0	0	0	1	4	4	4	4	4	4	4	1	1	1	1	1	29	Setiap hari	13 batang	3	
R90	145	39,5	16,6	1	1	1	0	1	1	1	1	1	1	9	4	4	4	4	1	4	4	4	4	4	4	41	Tidak setiap hari	1 batang	3	
R91	147	27	12,5	1	1	1	0	1	1	1	1	1	1	9	4	4	4	3	3	1	4	4	3	4	4	37	Tidak setiap hari	5 batang	3	
R92	145	38,5	18,3	1	1	1	0	0	1	1	1	1	1	8	2	2	2	2	2	4	1	3	3	3	3	27	Tidak setiap hari	1 batang	2	
R93	148	48	21,9	1	1	1	0	1	1	1	1	1	1	9	3	4	4	3	1	4	1	3	4	3	3	33	Tidak setiap hari	3 batang	3	
R94	146	30	14,1	1	1	1	0	1	1	1	1	1	1	9	3	3	3	3	3	2	3	3	3	3	3	32	Tidak setiap hari	2 batang	3	
R95	157	40	16,2	0	1	1	1	0	1	1	0	1	1	7	1	1	1	1	4	2	2	3	1	1	1	18	Tidak setiap hari	1 batang	2	
R96	156	31	12,7	1	1	1	0	0	1	1	1	1	1	8	4	4	4	4	1	3	1	3	3	3	3	33	Tidak setiap hari	1 batang	3	
R97	155	40	16,6	0	0	0	0	1	1	0	0	0	1	3	3	3	3	4	2	1	3	2	3	3	4	31	Setiap hari	1 batang	2	
R98	157	42	17,0	1	1	0	1	1	1	0	0	0	1	6	3	3	3	4	3	1	3	2	3	2	1	28	Setiap hari	2 batang	2	
R99	148	34	15,5	0	1	1	1	1	1	1	1	1	1	9	3	3	3	3	3	3	2	4	4	4	4	36	Tidak setiap hari	1 batang	3	
R100	164	50	16,3	1	1	0	0	0	0	0	0	1	1	4	3	3	3	3	2	2	3	2	2	2	2	27	Tidak setiap hari	1 batang	3	

R101	155	41	17,1	1	1	1	0	0	0	1	1	1	1	7	2	3	3	3	2	2	2	3	3	3	3	29	Tidak setiap hari	2 batang	3
R102	160	49	19,1	1	1	1	0	0	0	0	0	1	1	5	2	3	3	2	3	3	2	3	3	3	3	30	Setiap hari	15 batang	3
R103	155	40	16,6	0	1	1	0	0	1	0	1	1	1	6	4	3	3	3	3	3	2	4	4	4	4	37	Tidak setiap hari	1 batang	3
R104	155	45	18,7	0	1	1	0	1	1	1	1	1	1	8	3	4	3	4	1	4	3	3	3	3	3	34	Tidak setiap hari	1 batang	3
R105	160	47	18,4	1	1	1	1	1	1	0	0	1	1	8	3	3	3	3	1	4	1	3	3	4	4	32	Setiap hari	1 batang	2
R106	147	39	18,0	1	1	1	1	1	1	1	0	0	1	8	3	3	3	3	1	4	1	3	3	4	4	31	Setiap hari	1 batang	2
R107	155	49	20,4	0	1	0	0	0	0	0	0	1	0	2	4	4	4	1	4	4	4	3	3	4	4	39	Tidak setiap hari	1 batang	3
R108	145	40	19,0	1	1	1	0	1	0	1	0	1	1	7	3	3	3	3	2	3	1	3	3	3	3	30	Tidak setiap hari	1 batang	2
R109	158	45	18,0	1	0	1	1	0	0	1	1	0	0	5	4	4	4	4	4	4	1	3	4	4	4	40	Setiap hari	1 batang	3
R110	156	42	17,3	1	1	1	0	1	0	0	1	0	0	5	4	4	4	4	1	1	4	3	4	4	4	37	Tidak setiap hari	1 batang	3
R111	160	50	19,5	1	0	0	1	0	1	1	1	0	0	5	3	3	3	3	2	3	1	3	3	3	3	30	Tidak setiap hari	1 batang	3
R112	156	47	19,3	1	1	1	0	0	1	1	1	1	1	8	4	4	4	4	3	4	1	4	4	4	4	40	Setiap hari	1 batang	3
R113	160	49,8	18,4	1	0	0	1	0	0	0	0	1	0	3	2	4	3	4	2	1	3	3	3	3	3	31	Setiap hari	1 batang	3
R114	157	47	19,1	1	1	1	0	0	1	0	0	1	1	6	4	4	4	3	3	3	1	2	2	4	4	34	Tidak setiap hari	3 batang	3
R115	156	44	18,1	1	1	1	1	0	1	0	0	1	6	2	3	3	3	2	2	3	1	1	3	3	3	26	Tidak setiap hari	2 batang	3
R116	154	36	15,2	1	1	1	1	1	1	1	0	0	1	8	2	3	3	3	2	2	3	1	1	3	3	26	Tidak setiap hari	2 batang	2
R117	159	46	19,0	1	1	1	0	1	1	1	0	0	1	7	4	4	3	2	1	1	1	4	3	3	3	29	Tidak setiap hari	1 batang	3
R118	158	45,5	18,2	1	0	1	0	1	0	1	0	1	0	5	3	3	3	3	2	3	1	3	3	3	3	30	Tidak setiap hari	3 batang	3
R119	158,2	47,3	18,9	1	1	1	0	1	1	1	1	1	1	9	4	4	4	4	4	4	1	4	4	4	4	41	Tidak setiap hari	3 batang	2
R120	159,4	50	19,7	1	1	1	0	0	0	1	0	1	1	6	3	2	2	2	4	3	2	3	3	3	3	30	Tidak setiap hari	1 batang	3
R121	157	46	18,7	1	0	1	0	1	0	0	1	1	1	6	4	4	3	3	1	1	4	4	4	4	4	36	Setiap hari	2 batang	3
R122	159	48	19,0	1	1	1	0	0	0	1	0	1	1	6	4	4	4	3	3	4	2	1	2	2	1	30	Tidak setiap hari	2 batang	3
R123	158,8	47	18,6	1	1	1	0	0	1	1	1	1	1	8	4	4	4	4	4	4	1	4	4	4	4	41	Tidak setiap hari	1 batang	3
R124	155	46,3	19,3	0	1	1	0	1	0	1	1	1	1	7	3	3	3	3	3	4	1	3	3	3	4	33	Tidak setiap hari	2 batang	3
R125	137	35	18,6	1	1	1	0	0	1	1	0	1	1	7	4	3	3	3	3	3	3	2	3	3	2	32	Tidak setiap hari	3 batang	3
R126	154	44,2	16,0	1	1	1	0	1	1	1	1	1	1	9	3	2	3	3	2	2	2	3	3	3	3	29	Tidak setiap hari	2 batang	3
R127	157	46,3	18,8	1	1	1	0	1	1	1	1	1	1	9	3	3	3	3	3	3	2	2	2	2	2	28	Tidak setiap hari	1 batang	3
R128	162	48	18,3	1	1	0	0	1	1	1	1	1	1	8	2	4	4	4	2	4	2	2	2	2	3	31	Tidak setiap hari	2 batang	3
R129	157	49	19,9	1	1	0	0	1	1	1	1	1	1	8	2	4	4	4	2	4	2	2	2	2	3	31	Tidak setiap hari	3 batang	3
R130	161	49	18,9	1	1	1	0	0	0	1	0	1	1	6	1	1	2	1	2	2	4	1	3	2	3	22	Tidak setiap hari	1 batang	3
R131	157	46	18,7	1	1	1	0	1	1	1	1	1	1	9	4	4	4	4	1	1	1	4	4	4	4	35	Tidak setiap hari	1 batang	3
R132	158	48	19,2	1	1	0	0	0	1	1	1	1	1	7	3	3	3	3	2	3	1	3	2	2	2	27	Tidak setiap hari	3 batang	3
R133	150	65	28,9	1	1	1	0	0	0	1	0	0	1	5	1	1	1	2	1	2	3	4	1	2	3	21	Tidak setiap hari	1 batang	3
R134	163	50,2	18,9	1	1	1	0	0	1	0	0	1	0	5	3	3	3	3	1	1	2	4	4	4	4	32	Tidak setiap hari	1 batang	3
R135	156	46	18,9	1	1	0	0	1	1	0	1	1	0	6	3	3	3	3	3	3	2	3	3	3	3	32	Tidak setiap hari	2 batang	2
R136	147	45,2	20,9	1	1	1	1	1	1	1	1	1	1	10	3	3	3	3	3	2	2	2	3	3	3	30	Tidak setiap hari	5 batang	3
R137	145	45	21,4	1	1	1	0	1	0	1	1	1	1	8	3	3	2	3	3	3	4	3	3	3	3	33	Tidak setiap hari	3 batang	3
R138	149	43	19,4	1	1	1	0	0	0	1	1	1	1	7	4	4	4	4	4	4	4	4	4	4	4	44	Tidak setiap hari	1 batang	3
R139	147	42	19,4	1	1	1	0	0	1	1	1	1	1	8	4	4	4	4	4	4	1	4	4	4	4	41	Tidak setiap hari	1 batang	2
R140	145	45	20,0	1	0	1	0	1	0	0	1	1	1	6	4	3	3	3	1	1	4	3	1	4	2	29	Tidak setiap hari	1 batang	3
R141	163	52	19,6	1	0	1	1	0	1	0	0	0	4	4	4	4	4	4	4	2	1	1	1	1	1	30	Setiap hari	5 batang	3
R142	157	48	23,5	1	1	1	0	1	0	1	1	1	1	8	3	3	2	3	3	4	3	3	3	3	3	33	Tidak setiap hari	1 batang	2
R143	148	42	19,7	1	1	1	0	0	1	1	1	1	1	8	4	4	4	4	4	4	1	4	4	4	4	41	Tidak setiap hari	3 batang	3
R144	132	34	19,5	1	0	1	0	1	1	0	0	1	5	4	3	3	3	2	2	2	3	3	4	4	3	24	Tidak setiap hari	2 batang	3
R145	159,3	47	18,5	1	1	1	0	0	1	1	1	1	0	7	2	4	4	4	4	3	1	1	1	1	1	26	Setiap hari	7 batang	2
R146	150	43	19,1	1	1	1	1	0	0	1	0	1	1	7	3	3	3	3	3	2	3	2	3	3	3	31	Tidak setiap hari	1 batang	2
R147	153	45,1	16,9	1	1	1	0	0	1	0	0	1	1	6	4	4	4	3	3	4	1	2	2	2	3	32	Tidak setiap hari	1 batang	3
R148	160	41	16,0	1	1	1	0	0	1	0	0	1	1	6	4	4	4	4	3	4	1	4	3	3	3	37	Tidak setiap hari	6 batang	3
R149	175	54	17,6	1	1	1	0	1	1	1	1	1	1	9	4	4	3	3	1	3	1	4	4	4	4	35	Tidak setiap hari	1 batang	2
R150	159	45	17,8	1	1	1	0	0	1	1	1	1	1	8	4	4	4	4	4	1	3	3	3	3	3	37	Tidak setiap hari	4 batang	3
R151	150	51	22,7	1	0	1	0	1	1	0	0	1	1	6	3	4	4	4	4	2	4	1	3	3	3	34	Tidak setiap hari	1 batang	3
R152	140	38	15,3	0	1	1	1	1	1	0	1	1	1	8	2	3	2	3	3	3	3	2	4	3	3	31	Tidak setiap hari	1 batang	2
R153	155	40	16,6	1	1	1	1	0	1	0	0	1	1	7	3	3	3	3	2	2	2	3	3	3	3	30	Tidak setiap hari	3 batang	2
R154	155	46	19,1	1	1	1	0	0	1	1	1	1	1	8	1	4	3	4	4	2	4	2	2	1	2	29	Setiap hari	6 batang	2
R155	140	28,5	14,5	1	1	1	0	1	1	0	1	1	1	8	4	4	4	4	4	4	1	3	3	3	3	37	Tidak setiap hari	3 batang	2

R156	157	45	18,3	1	1	1	0	1	1	0	1	1	1	8	3	3	3	3	1	3	2	3	3	29	Tidak setiap hari	2 batang	2		
R157	156	42	17,3	1	1	1	1	1	0	1	0	1	1	8	4	4	3	4	3	4	1	2	2	4	35	Tidak setiap hari	1 batang	3	
R158	152	47	20,3	1	1	1	1	0	1	1	1	0	1	8	3	3	3	3	2	3	2	3	3	3	31	Tidak setiap hari	1 batang	3	
R159	150	39	17,3	1	0	1	1	0	0	1	0	0	1	5	3	3	2	2	3	3	3	2	3	2	28	Setiap hari	1 batang	2	
R160	140	30	15,3	0	1	1	1	1	0	1	1	1	1	8	2	2	2	2	4	3	1	1	1	1	20	Tidak setiap hari	4 batang	3	
R161	143	42	20,5	0	0	1	0	1	1	1	0	1	0	5	4	3	2	2	2	1	1	2	4	3	26	Tidak setiap hari	1 batang	2	
R162	145	42	20,0	1	1	1	1	0	0	1	1	1	1	8	1	2	3	4	4	4	2	3	3	3	32	Tidak setiap hari	1 batang	3	
R163	146	43,1	20,2	1	1	0	1	0	0	0	1	1	1	6	2	2	2	3	2	3	4	4	2	4	1	29	Tidak setiap hari	1 batang	3
R164	148,2	47	21,4	0	0	1	1	1	1	1	0	0	0	5	4	3	4	4	4	2	3	2	2	2	32	Tidak setiap hari	1 batang	2	
R165	160	51,2	20,0	0	0	1	0	0	0	1	1	1	0	4	3	3	3	3	4	2	2	2	1	3	28	Tidak setiap hari	1 batang	3	
R166	147	40	18,5	1	1	1	1	0	1	1	0	1	1	8	4	4	4	4	4	4	1	1	1	1	29	Tidak setiap hari	2 batang	2	
R167	158	40	16,0	1	1	1	0	1	0	1	1	1	1	8	4	3	3	3	3	2	3	2	3	3	32	Tidak setiap hari	2 batang	3	
R168	146	43	20,2	1	1	1	0	1	1	1	1	1	1	9	3	3	3	3	3	2	3	3	3	3	31	Tidak setiap hari	1 batang	2	
R169	145	42	20,0	1	1	1	0	0	1	0	0	1	1	6	4	3	3	3	3	2	2	2	2	2	29	Setiap hari	1 batang	2	
R170	147	44,8	18,0	1	1	1	1	0	0	1	1	1	0	7	4	3	3	3	3	1	1	1	1	3	1	26	Setiap hari	6 batang	3
R171	157	49	19,9	1	1	1	1	1	0	1	1	1	1	9	3	4	1	1	1	3	3	3	3	3	28	Tidak setiap hari	1 batang	2	
R172	142	35	17,4	1	1	1	1	0	0	0	1	1	1	6	3	3	2	2	2	2	3	2	4	2	27	Setiap hari	15 batang	3	
R173	150	49	21,8	1	1	1	1	1	1	0	1	1	1	9	3	4	1	1	1	1	4	3	3	3	25	Tidak setiap hari	1 batang	3	
R174	148	45,1	20,6	1	0	1	0	0	1	1	1	0	1	6	2	3	2	2	3	3	2	4	4	4	33	Tidak setiap hari	2 batang	3	
R175	146	43,1	20,2	0	1	1	0	0	1	0	1	0	1	5	3	3	4	4	1	1	3	2	4	2	29	Tidak setiap hari	1 batang	3	
R176	147	42,6	19,7	0	0	0	0	1	1	1	1	1	0	5	2	3	2	1	1	4	2	3	3	3	27	Tidak setiap hari	2 batang	2	
R177	146,1	45	21,1	1	1	0	1	0	1	0	0	1	1	6	3	2	1	2	3	2	2	3	3	3	1	25	Tidak setiap hari	1 batang	2
R178	145	42	20,0	0	1	1	1	1	0	0	1	1	0	6	4	2	3	1	1	3	3	2	4	4	31	Tidak setiap hari	1 batang	3	
R179	152	51	22,1	1	1	1	0	0	1	1	0	0	0	5	4	4	4	4	3	4	1	1	1	4	34	Setiap hari	6 batang	3	
R180	141	38	19,1	1	0	1	0	1	0	0	1	0	0	4	4	4	1	1	3	3	2	2	2	2	27	Tidak setiap hari	2 batang	3	
R181	137,2	30	15,9	1	1	1	1	0	1	1	0	1	1	8	3	3	3	3	3	4	1	1	2	4	30	Setiap hari	7 batang	3	
R182	141,3	50	25,0	1	0	1	0	0	1	0	1	0	1	5	1	3	2	4	1	2	2	3	4	2	27	Tidak setiap hari	3 batang	3	
R183	165,3	50	18,3	1	1	1	1	1	1	0	1	1	1	9	3	3	3	3	3	2	2	3	3	3	31	Setiap hari	6 batang	2	
R184	153,2	43	18,3	1	1	1	0	1	1	1	1	1	1	9	4	4	4	3	3	3	1	3	3	3	34	Tidak setiap hari	1 batang	3	
R185	153	47	20,1	1	1	1	0	1	1	0	0	1	1	7	4	4	3	4	3	3	1	4	3	4	37	Tidak setiap hari	2 batang	3	
R186	162	44	16,8	1	1	1	1	0	0	0	0	1	1	6	3	3	1	1	1	4	4	2	4	4	28	Tidak setiap hari	1 batang	2	
R187	158,4	41	17,5	1	0	0	1	0	1	0	0	1	1	5	4	4	3	3	1	4	1	4	4	4	36	Tidak setiap hari	2 batang	2	
R188	172	51	17,2	1	1	1	1	1	1	1	0	1	1	9	3	3	3	3	3	4	1	4	4	4	35	Setiap hari	6 batang	2	
R189	172	52	17,6	1	1	1	0	1	1	1	1	1	1	9	4	3	3	3	3	2	4	3	3	4	35	Setiap hari	7 batang	3	
R190	142,3	35	17,3	1	1	1	1	0	1	1	0	0	0	6	4	3	3	3	3	1	2	1	1	2	26	Setiap hari	6 batang	2	
R191	154,4	42	17,6	1	1	1	0	1	0	1	1	1	1	8	3	4	2	2	1	1	1	2	2	3	23	Tidak setiap hari	1 batang	3	
R192	155	41	17,1	1	0	0	1	0	1	0	0	0	0	3	1	2	1	1	1	4	2	4	3	2	24	Setiap hari	2 batang	2	
R193	146,5	45	21,0	1	1	1	0	0	0	0	1	1	0	5	3	4	2	1	1	3	2	2	2	3	26	Tidak setiap hari	1 batang	3	
R194	144,4	38	18,2	0	0	1	1	1	1	1	0	1	0	6	3	4	4	2	4	3	2	2	3	2	32	Tidak setiap hari	1 batang	3	
R195	136	30	16,2	1	1	0	0	0	1	0	0	1	1	5	3	4	4	3	3	3	2	1	1	2	29	Setiap hari	1 batang	2	
R196	156	44	18,1	1	1	0	1	1	1	1	1	1	1	9	3	4	4	4	4	3	2	2	3	3	34	Setiap hari	1 batang	3	
R197	155	40	16,6	0	1	1	0	0	1	1	0	1	1	6	2	2	2	2	3	4	4	3	4	4	32	Tidak setiap hari	1 batang	3	
R198	157	42,5	17,0	1	1	1	0	1	1	1	1	1	1	9	3	4	3	3	3	2	3	3	2	3	32	Tidak setiap hari	1 batang	3	
R199	143,3	42	20,5	1	1	0	0	0	1	0	0	1	1	5	4	3	3	3	3	1	1	2	4	2	29	Setiap hari	1 batang	2	
R200	155	43	17,9	0	1	1	1	0	1	1	0	1	1	7	3	3	3	4	3	3	2	3	3	3	33	Setiap hari	1 batang	3	
R201	149,5	46	20,1	0	0	0	1	1	1	0	1	0	0	4	3	4	2	2	2	3	2	4	4	4	34	Setiap hari	1 batang	2	
R202	159	55	21,8	1	0	0	0	0	1	0	0	0	0	2	2	2	2	2	3	4	1	3	4	2	28	Tidak setiap hari	3 batang	2	
R203	161	50	19,3	1	1	1	1	0	1	1	1	0	0	7	3	3	3	2	2	3	3	1	1	1	24	Setiap hari	1 batang	2	
R204	145	43	20,5	1	1	1	1	0	0	1	0	0	1	6	4	4	4	4	4	2	3	3	2	4	1	35	Tidak setiap hari	1 batang	3
R205	148	51	23,3	0	0	1	1	0	1	1	1	0	0	5	3	3	3	3	3	2	2	2	2	2	28	Tidak setiap hari	1 batang	3	
R206	148,9	47	21,2	0	1	1	1	0	1	0	1	1	0	6	4	4	4	4	1	1	4	4	1	1	29	Tidak setiap hari	1 batang	3	
R207	159,3	50	19,7	0	0	0	0	1	0	0	1	0	0	2	3	3	3	3	3	2	2	2	2	2	28	Setiap hari	6 batang	2	
R208	158	47	18,8	0	0	0	0	0	1	1	1	1	1	5	3	3	2	3	3	1	4	4	4	4	35	Tidak setiap hari	2 batang	3	
R209	160	47	18,4	1	1	0	1	1	1	0	0	1	0	6	4	4	3	3	3	2	2	1	2	2	1	27	Tidak setiap hari	1 batang	3
R210	146	43	20,2	1	1	0	1	1	0	1	1	1	0	7	4	3	2	1	4	2	3	2	3	3	30	Tidak setiap hari	1 batang	3	
R211	158,6	45,2	18,0	1	0	0	0	0	1	0	1	1	0	4	2	2	2	3	4	3	2	1	1	2	25	Tidak setiap hari	1 batang	3	
R212	159,6	45,7	17,9	1	1	1	0	0	1	1	1	1	1	7	1	3	3	2	3	4	3	2	2	2	27	Tidak setiap hari	1 batang	3	
R213	159	46	18,2	1	1	1	1	0	1	1	0	1	0	7	3	3	3	3	4	3	2	3	1	4	4	33	Setiap hari	3 batang	2

Lampiran 9

Output Uji Validitas dan Reliabilitas Instrumen Penelitian

		Correlations										
		P1	P2	P3	P4	P5	P6	P7	P8	P9	P10	Total
P1	Pearson Correlation	1	.247	.059	.247	.000	.123	.110	.144	-.045	.408*	.474**
	Sig. (2-tailed)		.188	.755	.188	1.000	.517	.563	.447	.812	.025	.008
	N	30	30	30	30	30	30	30	30	30	30	30
P2	Pearson Correlation	.247	1	.161	.593**	.336	.081	.321	.095	.157	.157	.673**
	Sig. (2-tailed)	.188		.394	.001	.069	.670	.083	.617	.407	.407	.000
	N	30	30	30	30	30	30	30	30	30	30	30
P3	Pearson Correlation	.059	.161	1	-.132	.073	.263	.015	.463**	.024	.509**	.471**
	Sig. (2-tailed)	.755	.394		.486	.702	.160	.939	.010	.899	.004	.009
	N	30	30	30	30	30	30	30	30	30	30	30
P4	Pearson Correlation	.247	.593**	-.132	1	.067	.081	.186	-.048	-.067	.157	.460*
	Sig. (2-tailed)	.188	.001	.486		.724	.670	.326	.803	.724	.407	.011
	N	30	30	30	30	30	30	30	30	30	30	30
P5	Pearson Correlation	.000	.336	.073	.067	1	.151	.336	.000	.333	.111	.498**
	Sig. (2-tailed)	1.000	.069	.702	.724		.426	.069	1.000	.072	.559	.005
	N	30	30	30	30	30	30	30	30	30	30	30
P6	Pearson Correlation	.123	.081	.263	.081	.151	1	.081	.213	.302	.302	.498**
	Sig. (2-tailed)	.517	.670	.160	.670	.426		.670	.258	.105	.105	.005
	N	30	30	30	30	30	30	30	30	30	30	30
P7	Pearson Correlation	.110	.321	.015	.186	.336	.081	1	-.190	.157	.157	.460*
	Sig. (2-tailed)	.563	.083	.939	.326	.069	.670		.314	.407	.407	.011
	N	30	30	30	30	30	30	30	30	30	30	30
P8	Pearson Correlation	.144	.095	.463**	-.048	.000	.213	-.190	1	.236	.236	.416*
	Sig. (2-tailed)	.447	.617	.010	.803	1.000	.258	.314		.210	.210	.022
	N	30	30	30	30	30	30	30	30	30	30	30
P9	Pearson Correlation	-.045	.157	.024	-.067	.333	.302	.157	.236	1	.259	.408*
	Sig. (2-tailed)	.812	.407	.899	.724	.072	.105	.407	.210		.167	.025
	N	30	30	30	30	30	30	30	30	30	30	30
P10	Pearson Correlation	.408*	.157	.509**	.157	.111	.302	.157	.236	.259	1	.609**
	Sig. (2-tailed)	.025	.407	.004	.407	.559	.105	.407	.210	.167		.000
	N	30	30	30	30	30	30	30	30	30	30	30
Total	Pearson Correlation	.474**	.673**	.471**	.460*	.498**	.498**	.460*	.416*	.408*	.609**	1
	Sig. (2-tailed)	.008	.000	.009	.011	.005	.005	.011	.022	.025	.000	
	N	30	30	30	30	30	30	30	30	30	30	30

*. Correlation is significant at the 0.05 level (2-tailed).

** . Correlation is significant at the 0.01 level (2-tailed).

M A K A S S A R

Case Processing Summary

		N	%
Cases	Valid	30	100.0
	Excluded ^a	0	.0
	Total	30	100.0

a. Listwise deletion based on all variables in the procedure.

Reliability Statistics

Cronbach's Alpha	N of Items
.648	10

Item Statistics

	Mean	Std. Deviation	N
P1	.60	.498	30
P2	.57	.504	30
P3	.70	.466	30
P4	.57	.504	30
P5	.50	.509	30
P6	.73	.450	30
P7	.57	.504	30
P8	.67	.479	30
P9	.90	.305	30
P10	.90	.305	30

Item-Total Statistics

	Scale Mean if Item Deleted	Scale Variance if Item Deleted	Corrected Item-Total Correlation	Cronbach's Alpha if Item Deleted
P1	6.10	4.231	.276	.631
P2	6.13	3.775	.519	.573
P3	6.00	4.276	.286	.628
P4	6.13	4.257	.256	.636
P5	6.20	4.166	.299	.626
P6	5.97	4.240	.325	.620
P7	6.13	4.257	.256	.636
P8	6.03	4.378	.218	.643
P9	5.80	4.579	.285	.631
P10	5.80	4.303	.512	.599

Scale Statistics

Mean	Variance	Std. Deviation	N of Items
6.70	5.045	2.246	10

Output Analisis Univariat Penelitian

Statistics

		Kategori Pengetahuan	Kategori Sikap	Kategori Merokok	Frekuensi Makan	IMT
N	Valid	213	213	213	213	213
	Missing	0	0	0	0	0

Kategori Pengetahuan

		Frequency	Percent	Valid Percent	Cumulative Percent
Valid	Baik	86	40.4	40.4	40.4
	Cukup	76	35.7	35.7	76.1
	Kurang	51	23.9	23.9	100.0
	Total	213	100.0	100.0	

Statistics

Skor Pengetahuan

N	Valid	213
	Missing	0
Mean		68.40
Std. Deviation		17.137
Minimum		20
Maximum		100

Sekolah * Kategori Pengetahuan Crosstabulation

		Kategori Pengetahuan			Total	
		Baik	Cukup	Kurang		
Sekolah	Sekolah Negeri	Count	67	55	36	158
		% within Sekolah	42.4%	34.8%	22.8%	100.0%
	Sekolah Swasta	Count	19	21	15	55
		% within Sekolah	34.5%	38.2%	27.3%	100.0%
Total		Count	86	76	51	213
		% within Sekolah	40.4%	35.7%	23.9%	100.0%

Kategori Sikap

		Frequency	Percent	Valid Percent	Cumulative Percent
Valid	Baik	37	17.4	17.4	17.4
	Cukup	139	65.3	65.3	82.6
	Kurang	37	17.4	17.4	100.0
	Total	213	100.0	100.0	

Statistics

Skor Sikap

N	Valid	213
	Missing	0
Mean		69.85
Std. Deviation		11.892
Minimum		36
Maximum		100

Sekolah * Kategori Sikap Crosstabulation

		Kategori Sikap				
			Baik	Cukup	Kurang	Total
Sekolah	Sekolah Negeri	Count	25	101	32	158
		% within Sekolah	15.8%	63.9%	20.3%	100.0%
Sekolah Swasta	Sekolah Swasta	Count	12	38	5	55
		% within Sekolah	21.8%	69.1%	9.1%	100.0%
Total	Total	Count	37	139	37	213
		% within Sekolah	17.4%	65.3%	17.4%	100.0%

Kategori Merokok

		Frequency	Percent	Valid Percent	Cumulative Percent
Valid	Ringan	192	90.1	90.1	90.1
	Sedang	18	8.5	8.5	98.6
	Berat	3	1.4	1.4	100.0
	Total	213	100.0	100.0	

Statistics

Jumlah Rokok

N	Valid	213
	Missing	0
Mean		2.54
Std. Deviation		2.616
Minimum		1
Maximum		15

Sekolah * Kategori Merokok Crosstabulation

		Kategori Merokok			Total	
		Ringan	Sedang	Berat		
Sekolah	Sekolah Negeri	Count	144	11	3	158
		% within Sekolah	91.1%	7.0%	1.9%	100.0%
Sekolah Swasta	Sekolah Swasta	Count	48	7	0	55
		% within Sekolah	87.3%	12.7%	0.0%	100.0%

Frekuensi Makan

		Frequency	Percent	Valid Percent	Cumulative Percent
Valid	Baik	151	70.9	70.9	70.9
	Kurang Baik	62	29.1	29.1	100.0
	Total	213	100.0	100.0	

Total	Count	192	18	3	213
	% within Sekolah	90.1%	8.5%	1.4%	100.0%

Statistics

Frekuensi Makan Sehari

N	Valid	213
	Missing	0
Mean		2.71
Std. Deviation		.455
Minimum		2
Maximum		3

Sekolah * Frekuensi Makan Crosstabulation

		Frekuensi Makan		
		Baik	Kurang Baik	
Sekolah	Sekolah Negeri	Count	117	41
		% within Sekolah	74.1%	25.9%
	Sekolah Swasta	Count	34	21
		% within Sekolah	61.8%	38.2%
Total		Count	151	62
		% within Sekolah	70.9%	29.1%

IMT

		Frequency	Percent	Valid Percent	Cumulative Percent
Valid	Kurus	78	36.6	36.6	36.6
	Normal	132	62.0	62.0	98.6
	Gemuk	3	1.4	1.4	100.0
	Total	213	100.0	100.0	

Statistics

Skor IMT

N	Valid	213
	Missing	0
Mean		18.627
Std. Deviation		2.3043
Minimum		12.5
Maximum		28.9



Sekolah * IMT Crosstabulation

Sekolah			IMT			Total
			Normal	Gemuk	Kurus	
Sekolah Negeri	Count	105	3	50	158	
	% within Sekolah	66.5%	1.9%	31.6%	100.0%	
Sekolah Swasta	Count	27	0	28	55	
	% within Sekolah	49.1%	0.0%	50.9%	100.0%	
Total	Count	132	3	78	213	
	% within Sekolah	62.0%	1.4%	36.6%	100.0%	

UNIVERSITAS ISLAM NEGERI
ALAUDDIN
 MAKASSAR

Lampiran 11

Output Analisis Bivariat Penelitian

Case Processing Summary

	Valid		Cases Missing		Total	
	N	Percent	N	Percent	N	Percent
Kategori Pengetahuan * Frekuensi Makan	213	100.0%	0	0.0%	213	100.0%

Kategori Pengetahuan * Frekuensi Makan Crosstabulation

		Frekuensi Makan			
		Baik	Kurang Baik	Total	
Kategori Pengetahuan	Baik	Count	62	24	86
		Expected Count	61.0	25.0	86.0
		% within Kategori Pengetahuan	72.1%	27.9%	100.0%
		% within Frekuensi Makan	41.1%	38.7%	40.4%
		% of Total	29.1%	11.3%	40.4%
	Cukup	Count	54	22	76
		Expected Count	53.9	22.1	76.0
		% within Kategori Pengetahuan	71.1%	28.9%	100.0%
		% within Frekuensi Makan	35.8%	35.5%	35.7%
		% of Total	25.4%	10.3%	35.7%
	Kurang	Count	35	16	51
		Expected Count	36.2	14.8	51.0
		% within Kategori Pengetahuan	68.6%	31.4%	100.0%
		% within Frekuensi Makan	23.2%	25.8%	23.9%
		% of Total	16.4%	7.5%	23.9%
Total	Count	151	62	213	
	Expected Count	151.0	62.0	213.0	
	% within Kategori Pengetahuan	70.9%	29.1%	100.0%	
	% within Frekuensi Makan	100.0%	100.0%	100.0%	
	% of Total	70.9%	29.1%	100.0%	

Chi-Square Tests

	Value	df	Asymptotic Significance (2- sided)
Pearson Chi-Square	.188 ^a	2	.910
Likelihood Ratio	.186	2	.911
Linear-by-Linear Association	.176	1	.675
N of Valid Cases	213		

a. 0 cells (.0%) have expected count less than 5. The minimum expected count is 14.85.

Case Processing Summary

	Valid		Missing		Total	
	N	Percent	N	Percent	N	Percent
Kategori Pengetahuan * Status gizi ke-2	213	100.0%	0	0.0%	213	100.0%

Kategori Pengetahuan * Status gizi ke-2 Crosstabulation

		Status gizi ke-2		Total	
		Normal	Tidak Normal		
Kategori Pengetahuan	Baik	Count	49	37	86
		Expected Count	53.3	32.7	86.0
		% within Kategori Pengetahuan	57.0%	43.0%	100.0%
	Cukup	Count	46	30	76
		Expected Count	47.1	28.9	76.0
		% within Kategori Pengetahuan	60.5%	39.5%	100.0%
	Kurang	Count	37	14	51
		Expected Count	31.6	19.4	51.0
		% within Kategori Pengetahuan	72.5%	27.5%	100.0%
Total	Count	132	81	213	
	Expected Count	132.0	81.0	213.0	
	% within Kategori Pengetahuan	62.0%	38.0%	100.0%	

Chi-Square Tests

	Value	df	Asymptotic Significance (2- sided)
Pearson Chi-Square	3.399 ^a	2	.183
Likelihood Ratio	3.499	2	.174
Linear-by-Linear Association	3.021	1	.082
N of Valid Cases	213		

a. 0 cells (0.0%) have expected count less than 5. The minimum expected count is 19.39.

Case Processing Summary

	Valid		Cases Missing		Total	
	N	Percent	N	Percent	N	Percent
Kategori Sikap * Frekuensi Makan	213	100.0%	0	0.0%	213	100.0%

Kategori Sikap * Frekuensi Makan Crosstabulation

Kategori Sikap		Frekuensi Makan			
		Baik	Kurang Baik	Total	
Kategori Sikap	Baik	Count	29	8	37
		Expected Count	26.2	10.8	37.0
		% within Kategori Sikap	78.4%	21.6%	100.0%
		% within Frekuensi Makan	19.2%	12.9%	17.4%
		% of Total	13.6%	3.8%	17.4%
	Cukup	Count	97	42	139
		Expected Count	98.5	40.5	139.0
		% within Kategori Sikap	69.8%	30.2%	100.0%
		% within Frekuensi Makan	64.2%	67.7%	65.3%
		% of Total	45.5%	19.7%	65.3%
	Kurang	Count	25	12	37
		Expected Count	26.2	10.8	37.0
		% within Kategori Sikap	67.6%	32.4%	100.0%
		% within Frekuensi Makan	16.6%	19.4%	17.4%
		% of Total	11.7%	5.6%	17.4%
Total	Count	151	62	213	
	Expected Count	151.0	62.0	213.0	
	% within Kategori Sikap	70.9%	29.1%	100.0%	

% within Frekuensi Makan	100.0%	100.0%	100.0%
% of Total	70.9%	29.1%	100.0%

Chi-Square Tests

	Value	df	Asymptotic Significance (2- sided)
Pearson Chi-Square	1.286 ^a	2	.526
Likelihood Ratio	1.342	2	.511
Linear-by-Linear Association	1.043	1	.307
N of Valid Cases	213		

a. 0 cells (.0%) have expected count less than 5. The minimum expected count is 10.77.



Case Processing Summary

	Valid		Missing		Total	
	N	Percent	N	Percent	N	Percent
Kategori Sikap * Status gizi ke-2	213	100.0%	0	0.0%	213	100.0%



Kategori Sikap * Status gizi ke-2 Crosstabulation

		Status gizi ke-2		Total	
		Normal	Tidak Normal		
Kategori Sikap	Baik	Count	23	14	37
		Expected Count	22.9	14.1	37.0
		% within Kategori Sikap	62.2%	37.8%	100.0%
	Cukup	Count	88	51	139
		Expected Count	86.1	52.9	139.0
		% within Kategori Sikap	63.3%	36.7%	100.0%
	Kurang	Count	21	16	37
		Expected Count	22.9	14.1	37.0
		% within Kategori Sikap	56.8%	43.2%	100.0%
Total	Count	132	81	213	
	Expected Count	132.0	81.0	213.0	
	% within Kategori Sikap	62.0%	38.0%	100.0%	

Chi-Square Tests

	Value	df	Asymptotic Significance (2- sided)
Pearson Chi-Square	.533 ^a	2	.766
Likelihood Ratio	.527	2	.768
Linear-by-Linear Association	.228	1	.633
N of Valid Cases	213		

a. 0 cells (0.0%) have expected count less than 5. The minimum expected count is 14.07.

Case Processing Summary

	Valid		Missing		Total	
	N	Percent	N	Percent	N	Percent
Kategori Merokok * Frekuensi Makan	213	100.0%	0	0.0%	213	100.0%

Kategori Merokok * Frekuensi Makan Crosstabulation

		Frekuensi Makan			
		Baik	Kurang Baik	Total	
Kategori Merokok	Ringan	Count	137	55	192
		Expected Count	136.1	55.9	192.0
		% within Kategori Merokok	71.4%	28.6%	100.0%
		% within Frekuensi Makan	90.7%	88.7%	90.1%
	% of Total	64.3%	25.8%	90.1%	
	Sedang	Count	12	6	18
		Expected Count	12.8	5.2	18.0
		% within Kategori Merokok	66.7%	33.3%	100.0%
		% within Frekuensi Makan	7.9%	9.7%	8.5%
	% of Total	5.6%	2.8%	8.5%	
	Berat	Count	2	1	3
		Expected Count	2.1	.9	3.0
% within Kategori Merokok		66.7%	33.3%	100.0%	
% within Frekuensi Makan		1.3%	1.6%	1.4%	
% of Total	0.9%	0.5%	1.4%		
Total	Count	151	62	213	
	Expected Count	151.0	62.0	213.0	
	% within Kategori Merokok	70.9%	29.1%	100.0%	
	% within Frekuensi Makan	100.0%	100.0%	100.0%	

% of Total	70.9%	29.1%	100.0%
------------	-------	-------	--------

Chi-Square Tests

	Value	df	Asymptotic Significance (2- sided)
Pearson Chi-Square	.202 ^a	2	.904
Likelihood Ratio	.197	2	.906
Linear-by-Linear Association	.182	1	.670
N of Valid Cases	213		

a. 2 cells (33.3%) have expected count less than 5. The minimum expected count is .87.



Case Processing Summary

	Valid		Missing		Total	
	N	Percent	N	Percent	N	Percent
Kategori Merokok * Status gizi ke-2	213	100.0%	0	0.0%	213	100.0%



Kategori Merokok * Status gizi ke-2 Crosstabulation

			Status gizi ke-2		Total
			Normal	Tidak Normal	
Kategori Merokok	Ringan	Count	117	75	192
		Expected Count	119.0	73.0	192.0
		% within Kategori Merokok	60.9%	39.1%	100.0%
	Sedang	Count	14	4	18
		Expected Count	11.2	6.8	18.0
		% within Kategori Merokok	77.8%	22.2%	100.0%
	Berat	Count	1	2	3
		Expected Count	1.9	1.1	3.0
		% within Kategori Merokok	33.3%	66.7%	100.0%
Total	Count	132	81	213	
	Expected Count	132.0	81.0	213.0	
	% within Kategori Merokok	62.0%	38.0%	100.0%	

Chi-Square Tests

	Value	df	Asymptotic Significance (2- sided)
Pearson Chi-Square	3.039 ^a	2	.219
Likelihood Ratio	3.155	2	.206
Linear-by-Linear Association	.196	1	.658
N of Valid Cases	213		

a. 2 cells (33.3%) have expected count less than 5. The minimum expected count is 1.14.

Case Processing Summary

	Valid		Missing		Total	
	N	Percent	N	Percent	N	Percent
Frekuensi Makan * IMT	213	100.0%	0	0.0%	213	100.0%

Frekuensi Makan * IMT Crosstabulation

			IMT			Total
			Normal	Gemuk	Kurus	
Frekuensi Makan	Baik	Count	105	2	44	151
		Expected Count	93.6	2.1	55.3	151.0
		% within Frekuensi Makan	69.5%	1.3%	29.1%	100.0%
	Kurang Baik	Count	27	1	34	62
		Expected Count	38.4	.9	22.7	62.0
		% within Frekuensi Makan	43.5%	1.6%	54.8%	100.0%
Total	Count	132	3	78	213	
	Expected Count	132.0	3.0	78.0	213.0	
	% within Frekuensi Makan	62.0%	1.4%	36.6%	100.0%	

Chi-Square Tests

	Value	df	Asymptotic Significance (2- sided)
Pearson Chi-Square	12.743 ^a	2	.002
Likelihood Ratio	12.510	2	.002
Linear-by-Linear Association	12.681	1	.000
N of Valid Cases	213		

a. 2 cells (33.3%) have expected count less than 5. The minimum expected count is .87.

DAFTAR RIWAYAT HIDUP

Nur Khafifa Lestari, lahir di Tombolo Pao pada tanggal 17 Juli 2002, anak dari Umar dan Murni. Penulis pertama kali menempuh pendidikan pada umur 5 tahun di TK Illiyyin pada tahun 2008, kemudian melanjutkan pendidikan Sekolah Dasar (SD) di SDN Pao-Pao hingga tahun 2014. Setelah itu, penulis melanjutkan pendidikan Sekolah Menengah Pertama (SMP) dan Sekolah Menengah Atas (SMA) di Pest. Putri Yatama Mandiri hingga tahun 2020. Penulis kemudian terdaftar menjadi mahasiswa program studi Kesehatan Masyarakat Fakultas Kedokteran dan Ilmu Kesehatan Universitas Islam Negeri Alauddin Makassar dimulai pada tahun 2020 hingga 2024.

Selama menjadi mahasiswa, penulis melakukan beberapa praktek lapangan seperti Pengalaman Belajar Lapangan (PBL) 1, PBL 2, dan PBL 3 di Kecamatan Sanrobone Kabupaten Takalar serta Kuliah Kerja Nyata (KKN) di Kecamatan Biringbulu Kabupaten Gowa. Selain itu, penulis juga pernah magang di BKKBN Provinsi Sulawesi Selatan. Penulis bisa sampai pada tahap ini hingga kedepannya berkat pertolongan dari Allah Subhana wata'ala dan dapat menyelesaikan skripsi ini dengan judul "Hubungan Determinan Perilaku Merokok dengan Frekuensi Makan dan Status Gizi pada Remaja Putra di Kecamatan Tombolo Pao".