

**HUBUNGAN CITRA RUMAH SAKIT (*BRAND IMAGE*) DENGAN PEMANFAATAN
PELAYANAN KESEHATAN PADA UNIT RAWAT JALAN POLIKLINIK
OBGYN DI RUMAH SAKIT THALIA IRHAM
KABUPATEN GOWA TAHUN 2023**



SKRIPSI

Diajukan Untuk Memenuhi Salah Satu Syarat Meraih Gelar Sarjana
Kesehatan Masyarakat Prodi Kesehatan Masyarakat
Pada Fakultas Kedokteran dan Ilmu Kesehatan
UIN Alauddin Makassar

Oleh

NURUL ASTRIA

70200120024

**PROGRAM STUDI KESEHATAN MASYARAKAT
FAKULTAS KEDOKTERAN DAN ILMU KESEHATAN
UNIVERSITAS ISLAM NEGERI ALAUDDIN MAKASSAR
TAHUN 2024**

PENGESAHAN SKRIPSI

Skripsi yang berjudul "*Hubungan Citra Rumah Sakit (Brand Image) Dengan Pemanfaatan Pelayanan Kesehatan Unit Rawat Jalan Poliklinik Obgyn Di Rumah Sakit Umum Thalia Irfham Kabupaten Gowa Tahun 2023*" yang disusun oleh Nurul Astria, NIM 70200120024, Mahasiswa Jurusan Kesehatan Masyarakat pada Fakultas Kedokteran dan Ilmu Kesehatan UIN Alauddin Makassar, telah diuji dan dipertahankan dalam sidang *Munaqasyah* yang diselenggarakan pada hari Kamis, 1 Agustus 2024 M bertepatan pada tanggal 25 Muharram 1446 H, dinyatakan telah dapat diterima sebagai salah satu syarat memperoleh gelar Sarjana dalam Ilmu Kesehatan, Jurusan Kesehatan Masyarakat.

Gowa, 1 Agustus 2024
25 Muharram 1446 H

DEWAN PENGUJI:

Ketua	: Dr. dr. Dewi Setiawati, Sp. OG., M. Kes	(.....)
Sekretaris	: Abd. Majid HR Lagu, SKM., M. Kes	(.....)
Munaqisy I	: Surahmawati, SKM., M. Adm. Kes	(.....)
Munaqisy II	: Prof. Dr. H. M. Dahlan, M, M. Ag	(.....)
Pembimbing I	: Muhammad Rusmin, SKM., MARS	(.....)
Pembimbing II	: Yessy Kurniati, SKM., M. Kes	(.....)

Diketahui Oleh:

Fakultas Kedokteran dan Ilmu Kesehatan
UIN Alauddin Makassar



Dewi Setiawati, Sp. OG., M. Kes
810621 200604 2 005

KATA PENGANTAR

بِسْمِ اللَّهِ الرَّحْمَنِ الرَّحِيمِ

Puji syukur kita panjatkan kehadirat Allah swt, atas limpahan berkah, rahmat, dan pertolongan serta hidayah-Nya sehingga penulis diberikan kesempatan, kesehatan, dan keselamatan, serta kemampuan untuk dapat menyelesaikan penyusunan skripsi ini yang berjudul **“Hubungan Citra Rumah Sakit (*Brand Image*) Dengan Pemanfaatan Pelayanan Kesehatan Pada Unit Rawat Jalan Poliklinik Obgyn Di Rumah Sakit Thalía Irham Kabupaten Gowa Tahun 2023”**. Shalawat dan salam atas junjungan kita baginda Nabi Muhammad saw yang telah menyampaikan kepada kita nikmat Islam dan menuntun manusia kejalan yang lurus, yaitu jalan yang dikehendaki serta diridhoi oleh Allah swt.

Penulisan skripsi ini bertujuan untuk memenuhi syarat sebagai tugas akhir dalam penyelesaian studi Strata Satu (S1) dengan meraih gelar Sarjana Kesehatan Masyarakat (S.KM) pada Fakultas Kedokteran dan Ilmu Kesehatan Universitas Islam Negeri Alauddin Makassar. Pertama-tama penulis mengucapkan terima kasih kepada Ibunda tercinta Syamsiah dan Bapak tersayang Idris, terima kasih telah menjadi pahlawan, panutan untuk penyelesaian skripsi ini bentuk terima penulis karena selalu memberikan motivasi, nasehat, cinta, perhatian, semangat dan kasih sayang serta doa yang tentunya takkan bisa penulis balas.

Dalam menyusun skripsi ini, penulis menemukan berbagai banyak macam rintangan maupun kesulitan, baik itu yang datang dari diri pribadi penulis maupun yang datang dari luar. Namun, dengan penuh kesabaran penulis dapat melewati rintangan tersebut tentunya dengan petunjuk dari Allah swt dan adanya bimbingan serta bantuan dari semua pihak. Alhamdulillah proposal ini dapat terselesaikan. Oleh karena itu, melalui ucapan sederhana ini penulis ingin menyampaikan terima kasih dan apresiasi setinggi-tingginya kepada :

1. Prof Dr. H. Hamdan Juhannis. M. A, Ph. D, Rektor UIN Alauddin Makassar, Wakil Rektor I Dr. H. Kamaluddin Abunawas, M. Ag., Wakil Rektor II Dr. H. Andi Aderus, Lc., M.A., Wakil Rektor III Prof. Dr. Muhammad Halifah Mustamin, M.Pd., Wakil Rektor IV Prof. Dr. H. Muhammad Amri, Lc., M.Ag.
2. Dr. dr. Dewi Setiawati Sp. OG., M.Kes, selaku Dekan Fakultas Kedokteran dan Ilmu Kesehatan Universitas Islam Negeri Alauddin. Dr. apt. Isriany Ismail, S.Si, M.Si, Wakil Dekan I. Dr. H.M. Fais Satrianegara, S.KM., Mars, Wakil Dekan II. Dr. Patima, S.Kep, Ns, M.Kep, Wakil Dekan III.
3. Abd. Majid HR Lagu, SKM., M.Kes, selaku Ketua Jurusan Kesehatan Masyarakat dan Ibu Dr. Bs Titi Haerana, SKM., M.Kes, Sekretaris Jurusan Kesehatan Masyarakat Fakultas Kedokteran dan Ilmu Kesehatan Universitas Islam Negeri Alauddin Makassar.
4. Muh Rusmin, SKM., MARS, selaku dosen pembimbing I dan Ibu Yessy Kurniati, SKM., M.Kes, selaku dosen pembimbing II yang telah dengan

ikhlas meluangkan waktu, tenaga, dan fikiran untuk mengarahkan penulis dalam menyelesaikan skripsi ini.

5. Surahmawati, SKM., M. Adm.Kes, selaku dosen penguji kompetensi dan Prof. Dr. H. M. Dahlan M, M.Ag , selaku dosen penguji integrasi keislaman yang telah banyak memberikan masukan kepada penulis dalam menyelesaikan skripsi ini.
6. Ranti Ekasari, SKM., M.KM, selaku penasehat akademik yang senantiasa memotivasi dalam hal akademik dan organisasi.
7. Segenap dosen dan staff jurusan kesehatan masyarakat yang telah memberikan ilmunya selama proses perkuliahan.
8. Seluruh keluarga besar kesehatan masyarakat UIN Alauddin Makassar yang telah banyak memberikan pemahaman arti dari sebuah proses pengembangan diri, berbagi pengalaman dan inspirasi.
9. Teman-teman seperjuangan kesehatan masyarakat angkatan 2020 (Corvus) yang senantiasa mendukung dan membantu dalam penyusunan proposal ini. Terima kasih telah menjadi teman, sahabat bahkan keluarga, sekaligus pelengkap dalam mengarungi suka duka dunia kemahasiswaan.
10. Teman-teman seperjuangan Administrasi Rumah Sakit (ARS) Angkatan 2020 yang senantiasa membantu dan menyemangati penulis dalam penyusunan proposal ini. Terima kasih telah menjadi teman dalam peminatan.
11. Teman-teman Posko 3 PBL Dusun Ujung Lau, Desa Ujung Baji, Kecamatan Sanrobone, Kabupaten Takalar. Terima kasih karena telah menjadi keluarga

kecil yang hampir harmonis, sekaligus pelengkap dalam mengarungi suka duka dunia kemahasiswaan.

12. Teman-teman serta bapak dan ibu posko 4 KKN Kelurahan Tolo Timur, Kecamatan Kelara, Kabupaten Jeneponto. Terima kasih telah menjadi teman, sahabat bahkan keluarga yang berhasil membangun hubungan yang harmonis dalam waktu 45 hari.
13. Zahra Shabrina Wahyu, Ikrima Auliyah Rustam, Putri Widyastuti, terima kasih telah menjadi manusia yang selalu memberi semangat.
14. Kepada pemilik nim 10900120045, terima kasih telah menjadi penyemangat untuk penulis dalam penyelesaian skripsi ini.
15. Untuk diri saya sendiri Nurul Astria, terima kasih karena telah kuat dan sudah berjuang sampai saat ini.
16. Serta seluruh pihak yang turut membantu dalam menyelesaikan skripsi yang tidak dapat penulis sebutkan satu persatu, semoga Allah swt memberikan balasan yang lebih besar kepada semua pihak yang telah membantu proses penyelesaian skripsi ini. Semoga penelitian ini dapat memberikan sumbangsih ilmu.

Gowa, 29 Juni 2024

Peneliti

Nurul Astria

70200120024

DAFTAR ISI

LEMBAR PENGESAHAN	i
KATA PENGANTAR	ii
DAFTAR ISI	vi
ABSTRAK	vii
DAFTAR TABEL	viii
DAFTAR GAMBAR.....	ix
BAB I PENDAHULUAN	
A. Latar Belakang.....	1
B. Rumusan Masalah	7
C. Hipotesis.....	8
D. Definisi Operasional dan Kriteria objektif.....	9
E. Tujuan Penelitian.....	16
F. Manfaat Penelitian	18
G. Kajian Pustaka	19
BAB II TINJAUAN PUSTAKA	
A. Tinjauan Umum Tentang Rumah Sakit	26
B. Tinjauan Umum Tentang Pelayanan Rawat Jalan	36
C. Tinjauan Tentang Poliklinik Obygn	38
D. Tinjauan Tentang Pemanfaatan Pelayanan Kesehatan	40
E. Tinjauan Umum Tentang Citra Merek (<i>Brand Image</i>)	46
F. Kerangka Teori.....	71
G. Kerangka Konsep	72
BAB III METODOLOGI PENELITIAN	
A. Jenis dan Rancangan Penelitian.....	73

B. Populasi, Teknik Pengambilan sampel dan Besar Sampel	74
C. Pengambilan data	76
D. Instrumen Penelitian.....	76
E. Uji Validitas dan Reliabilitas.....	77
F. Teknik Pengelolaan Data dan Analisis Data.....	81

BAB IV HASIL PENELITIAN

A. Gambaran Umum Lokasi Penelitian.....	84
B. Hasil Penelitian.....	94
C. Pembahasan.....	103
D. Keterbatasan Penelitian.....	121

BAB V PENUTUP

A. Kesimpulan	122
B. Implikasi Penelitian.....	123

DAFTAR PUSTAKA



UNIVERSITAS ISLAM NEGERI
ALAUDDIN
 M A K A S S A R

DAFTAR TABEL

Tabel	Hal
1.1 Penelitian Terdahulu	19
3.1 Hasil Uji Validitas	78
3.1 Hasil Uji Reliability Statistics	81
4.1 Kualifikasi ketenagaan.....	90
4.2 Sarana dan prasarana	92
4.3 Distribusi Berdasarkan Karakteristik Responden pasien rawat jalan poliklinik obgyn di RSUD Thalia Irham Gowa	95
4.4 Distribusi Berdasarkan Pemanfaatan Kembali Pelayanan Kesehatan di Rumah Sakit Thalia Irham Gowa.....	96
4.5 Distribusi Persepsi Responden Tentang Identitas Perusahaan, Lingkungan Fisik, Karyawan, Pelayanan yang diberikan dan Individualitas Perusahaan di Rumah Sakit Thalia Irham Gowa.....	97
4.6 Hubungan identitas perusahaan dengan pemanfaatan pelayanan kesehatan unit rawat jalan poliklinik obgyn di RSUD Thalia Irham Gowa	98
4.7 Hubungan lingkungan fisik dengan pemanfaatan pelayanan kesehatan unit rawat jalan poliklinik obgyn di RSUD Thalia Irham Gowa	99
4.8 Hubungan karyawan dengan pemanfaatan pelayanan kesehatan unit rawat jalan poliklinik obgyn di RSUD Thalia Irham Gowa.....	100
4.9 Hubungan pelayanan yang diberikan dengan pemanfaatan pelayanan kesehatan unit rawat jalan poliklinik obgyn di RSUD Thalia Irham Gowa	101
4.10 Hubungan individualitas perusahaan dengan pemanfaatan pelayanan kesehatan unit rawat jalan poliklinik obgyn di RSUD Thalia Irham Gowa	102

DAFTAR GAMBAR

Gambar	Hal
2.1 Kerangka Teori.....	71
2.2 Kerangka Konsep	72



UNIVERSITAS ISLAM NEGERI
ALAUDDIN
M A K A S S A R

DAFTAR LAMPIRAN

1. Kuesioner penelitian
2. Keterangan layak etik penelitian
3. Surat izin meneliti LP2M
4. Surat izin meneliti DPM PTSP
5. Surat keterangan selesai penelitian
6. Dokumentasi pengambilan data awal di ruang rekam medik dan data jumlah pasien umum pada poliklinik obgyn di RSUD Thalia Irham
7. Dokumentasi uji validitas dan realibilitas di RSUD H. Padjonga Daeng Ngalle Takalar
8. Dokumentasi wawancara dan pengisian kuesioner di RSUD Thalia Irham Gowa
9. Dokumentasi ruang tunggu loket di RSUD Thalia Irham Gowa
10. Dokumentasi ruang tunggu poliklinik obgyn di RSUD Thalia Irham Gowa
11. Dokumentasi ruang tunggu apotek di RSUD Thalia Irham Gowa
12. Dokumentasi parkir motor dan mobil yang tidak memadai di RSUD Thalia Irham Gowa
13. Dokumentasi papan nama rumah sakit di RSUD Thalia Irham Gowa jika dilihat dari jalan
14. Master tabel uji validitas dan realibilitas
15. Master tabel kuesioner penelitian
16. Hasil uji validitas dan realibilitas

17. Hasil analisis data univariat

18. Hasil analisis data bivariat



UNIVERSITAS ISLAM NEGERI
ALAUDDIN
M A K A S S A R

ABSTRAK

Nama : Nurul Astria

Nim : 70200120024

Judul : Hubungan citra rumah sakit (brand image) dengan pemanfaatan pelayanan kesehatan unit rawat jalan poliklinik obgyn di RSU Thalia Irham Kabupaten Gowa Tahun 2023

Strategi pemasaran yang penting adalah citra rumah sakit. Lima dimensi untuk mengukur citra rumah sakit adalah identitas perusahaan, lingkungan fisik, karyawan, pelayanan yang diberikan, dan individualitas perusahaan. Tujuan penelitian untuk mengetahui hubungan antara identitas perusahaan, lingkungan fisik, karyawan, pelayanan yang diberikan, dan individualitas perusahaan dengan pemanfaatan pelayanan kesehatan unit rawat jalan poliklinik obgyn di RSU Thalia Irham Gowa.

Metode penelitian yang digunakan yaitu kuantitatif dengan studi cross sectional. Populasi dalam penelitian ini yaitu pasien umum poli obgyn di RSU Thalia Irham dengan jumlah sampel 120 pasien. Metode sampling yang digunakan yaitu *metode purposive sampling*. Analisis data yang digunakan dalam penelitian ini yaitu *uji chi square*.

Hasil penelitian menunjukkan ada hubungan identitas perusahaan (*corporate identity*), lingkungan fisik (*physical environment*), karyawan perusahaan (*contact personelle*), pelayanan yang diberikan (*service offering*) dengan pemanfaatan kembali pelayanan kesehatan unit rawat jalan poliklinik obgyn di RSU Thalia Irham Gowa. Tidak ada hubungan individualitas perusahaan (*corporate individuality*) dengan pemanfaatan kembali pelayanan kesehatan unit rawat jalan poliklinik obgyn di RSU Thalia Irham Gowa.

Diharapkan kepada rumah sakit untuk memiliki identitas rumah sakit yang jelas dan konsisten, lingkungan fisik yang nyaman, pegawai rumah sakit yang ramah dan profesional, pelayanan yang berkualitas, dan individualitas perusahaan yang baik.

Keyword : Rumah Sakit, Brand Image, Pemanfaatan Layanan Kesehatan

BAB I

PENDAHULUAN

A. Latar Belakang

Pada era globalisasi, dinamika kehidupan dalam industri pelayanan jasa semakin ketat, termasuk rumah sakit. Rumah sakit modern secara bertahap meninggalkan tujuan utama sebagai lembaga pelayanan publik dan beralih ke orientasi bisnis atau sudah bergeser ke arah *profit oriented*. Rumah sakit berusaha mengembangkan strategi pemasaran yang meningkatkan citra rumah sakit di mata masyarakat dalam rangka meningkatkan kepuasan, loyalitas pasien dan kinerja (Nikhayaturrohmah, 2021).

Menurut *World Health Organization (WHO)*, rumah sakit adalah bagian integral dari suatu organisasi sosial dan kesehatan dengan fungsi menyediakan pelayanan paripurna (*comprehensif*), penyembuhan penyakit (*curatif*) dan pencegahan penyakit (*preventif*) kepada masyarakat. Rumah sakit juga merupakan pusat pelatihan bagi tenaga kesehatan dan pusat penelitian medik (Fitia & Prio, 2022).

Universal Health Coverage menyatakan semua masyarakat bisa mendapatkan pelayanan kesehatannya yang berkualitas baik, dan tanpa menghadapi kesulitan keuangan untuk membayar layanan tersebut. Secara global persentase pengguna pelayanan kesehatan pertahun mencapai 13,5% atau sekitar 1 miliar orang (World Health Statistics, 2023).

Berdasarkan data dari Badan Pusat Statistik (BPS), pada tahun 2022 sebanyak 43,06 % penduduk di Indonesia mempunyai keluhan kesehatan dan memanfaatkan pelayanan rawat jalan. Sedangkan di Provinsi Sulawesi Selatan sebanyak 38,65% penduduk mempunyai keluhan kesehatan dan memanfaatkan pelayanan rawat jalan (BPS, 2023).

Berdasarkan data dari Kementerian Kesehatan Republik Indonesia, selama tahun 2018-2022 jumlah rumah sakit di Indonesia mengalami peningkatan sebesar 9,2%. Pada tahun 2018, jumlah rumah sakit adalah sebanyak 2.813, jumlah tersebut meningkat menjadi 3.072 pada tahun 2022. Jumlah rumah sakit di Indonesia sampai dengan tahun 2022 terdiri dari 2.561 rumah sakit umum (RSU) dan 511 rumah sakit khusus (RSK) (Kemenkes RI, 2022).

Berdasarkan data dari BPS, wilayah Provinsi Sulawesi Selatan jumlah rumah sakit pada tahun 2022 sebanyak 118 unit dengan jumlah RSU sebanyak 91 unit dan RSK sebanyak 27 unit. Di Kabupaten Gowa, terdiri 3 unit rumah sakit terdiri atas 1 unit rumah sakit pemerintah, dan 2 unit rumah sakit swasta (BPS, 2023).

Banyaknya fasilitas kesehatan yang ada, baik pada sektor umum maupun swasta, mengindikasikan bahwa rumah sakit harus mampu bersaing dalam memberikan pelayanan kepada pasien atau masyarakat. Rumah sakit yang berhasil membentuk citra di masyarakat, maka rumah sakit akan bertahan dan unggul. Keberhasilan rumah sakit membentuk citra rumah sakit yang baik dipengaruhi oleh beberapa faktor misalnya sejarah

rumah sakit, kelengkapan sarana dan prasarana, dan keberhasilan dalam memberikan pelayanan kepada pasien. Citra tersebut muncul berdasarkan pengetahuan dan informasi-informasi yang diterima seseorang terhadap suatu objek. Citra rumah sakit berdampak pada sikap dan perilaku pasien terhadap rumah sakit (Purwanto *et al.*, 2022).

Sebuah rumah sakit harus dapat mengikuti perkembangan yang terjadi dengan membuat analisis, pertimbangan, dan strategi agar masyarakat tertarik untuk menggunakan jasa pelayanan kesehatan yang ditawarkan atau bahkan nantinya akan melakukan pemanfaatan pelayanan kesehatan yang ada di rumah sakit. Pemanfaatan pelayanan kesehatan merupakan perilaku yang timbul dari pasien sendiri oleh karena respon terhadap pemberi jasa, sehingga terdapat keinginan untuk melakukan kunjungan di tempat yang dirasa puas serta merekomendasikannya kepada orang lain (Handriyanto *et al.*, 2023).

Setiap rumah sakit perlu menganalisis faktor-faktor yang mempengaruhi minat pasien memanfaatkan pelayanan kesehatan. Salah satu faktor penting yang harus diperhatikan adalah strategi pemasaran. *brand* atau merek dan strateginya menjadi sebuah topik yang menarik sebagai sumber keunggulan rumah sakit dalam menghadapi persaingan dan tuntutan dari pelanggan. Bagi rumah sakit, *brand* memiliki fungsi sebagai penghubung dan penjaga keharmonisan hubungan rumah sakit dengan pasien (Nurliyah *et al.*, 2022).

Terdapat lima dimensi untuk mengukur suatu citra merek (*brand image*) yaitu, identitas perusahaan (*corporate identity*), lingkungan fisik (*physical environment*), karyawan perusahaan (*contact personelle*), pelayanan yang diberikan (*service offering*) dan individualitas perusahaan (*corporate individuality*) (Chairunnisa *et al.*, 2022).

Berdasarkan hasil penelitian yang dilakukan oleh (Windarti, 2023) tentang hubungan *brand image* dengan keputusan penggunaan layanan di instalasi rawat jalan RSIA Sitti Khadijah 1 Makassar dengan melihat variabel *hospital identity, physical environment, contact personelle, service offering*. Didapatkan hasil bahwa *hospital identity, physical environment, contact personelle, service offering*, mempunyai hubungan dengan keputusan penggunaan layanan kesehatan rawat jalan di RSIA Sitti Khadijah 1 Makassar.

Berdasarkan penelitian yang dilakukan oleh (Karmita *et al.*, 2021), menyatakan bahwa *physical environment, contact personelle, dan service offering* mempunyai pengaruh terhadap minat masyarakat untuk memanfaatkan pelayanan rawat inap di Rumah Sakit Dr. Tadjuddin Chalid Makassar dengan nilai seluruh variabel yaitu $p = 0,000 < p = 0,05$. Hasil penelitian tersebut sejalan dengan penelitian yang dilakukan oleh (Nurliyah *et al.*, 2022), yang menyatakan terdapat hubungan signifikan antara lingkungan fisik (*physical enviroment*), karyawan (*contact personelle*), pelayanan yang diberikan (*service offering*) dengan keputusan pasien

memilih pelayanan kesehatan pada unit rawat inap Rumah Sakit Anugrah Pangkajene.

Berdasarkan penelitian yang dilakukan oleh (Chairunnisa *et al.*, 2022), tentang pengaruh *brand image* terhadap keputusan menggunakan pelayanan rawat jalan RSUD Haji Makassar. Penelitian tersebut menyatakan bahwa terdapat pengaruh antara *brand image* yang terdiri dari variabel lingkungan fisik (*service offering*) ($p=0,000$), karyawan (*contact personelle*) ($p=0,000$), dan pelayanan yang diberikan (*service offering*) ($p=0,000$) terhadap keputusan pasien dengan uji *Chi-square* di temukan bahwa p -value $< 0,05$. Hasil uji regresi linear berganda mengatakan bahwa dimensi yang paling berpengaruh adalah variabel lingkungan fisik dengan nilai signifikan $0,023 < 0,050$.

Berdasarkan penelitian yang dilakukan oleh (Rahayu *et al.*, 2021), ditemukan bahwa dari 90 responden penelitian, responden memiliki penilaian baik sebesar 70% terhadap individualitas perusahaan (*corporate individuality*), 60% terhadap identitas perusahaan (*corporate identity*), 68,9% terhadap lingkungan fisik (*physical enviroment*), 97,8% terhadap karyawan (*contact personelle*), 74,4% terhadap pelayanan yang diberikan (*service offering*) dan 77,8% terhadap pemanfaatan pelayanan. Selain itu, ditemukan pula bahwa variabel yang memiliki hubungan signifikan dengan pemanfaatan pelayanan rawat inap di RS Jember Klinik adalah individualitas perusahaan (*corporate individuality*), identitas perusahaan

(*corporate identity*), lingkungan fisik (*physical environment*), pelayanan yang diberikan (*service offering*).

Brand image berdampak langsung pada kepuasan pelanggan yang tinggi, yang juga akan tercermin dalam kunjungan rumah sakit. Tumbuh dan berkembangnya rumah sakit swasta dalam beberapa tahun terakhir ini tentunya berdampak positif bagi mereka yang membutuhkan pelayanan kesehatan yang bermutu dan maju (Nurliyah *et al.*, 2022).

Rumah Sakit Umum (RSU) Thalia Irham berstatus rumah sakit swasta, yang dimiliki oleh PT. Thalia Irham Harapan Ibu, telah beroperasi penuh sejak 4 Desember 2007, terletak di tepi jalan poros Sungguminasa-Limbung, Kec. Bajeng, Kab. Gowa. RSU Thalia Irham terbuka bagi masyarakat umum, memberikan berbagai macam pelayan poliklinik diantaranya, poliklinik Saraf, poliklinik Bedah, poliklinik Gigi, poliklinik Mata dan poliklinik Interna, poliklinik Anak, poliklinik umum dan poliklinik Obgyn (*Profil RSU Thalia Irham*, 2023). Dianalogikan sebagai *brand*, maka nama Rumah Sakit Umum Thalia Irham telah dikenal luas oleh masyarakat.

Berdasarkan pengambilan data awal oleh peneliti didapatkan data sekunder kunjungan pasien di instalasi rawat jalan RSU Thalia Irham ada dua poli yang mengalami penurunan jumlah kunjungan dari tahun 2021-2022, yaitu poli saraf dan poli obygn. Dimana jumlah kunjungan poli saraf mengalami penurunan sebanyak 6% dan poli obygn mengalami penurunan sebanyak 21,25% (*Rekam Medik RSU Thalia Irham*, 2023).

Menurunnya angka kunjungan pasien di poliklinik obygn adalah salah satu tanda bahwa pelayanan yang diterima tidak sesuai dengan harapan atau keinginannya. Hal tersebut jika dibiarkan secara terus-menerus dapat mengakibatkan berkurangnya pendapatan rumah sakit. Oleh karena itu di era globalisasi khususnya pada pelayanan kesehatan yang semakin ketat pengaruh *brand image* terhadap keputusan pasien memanfaatkan pelayanan kesehatan di rumah sakit menjadi pokok permasalahan yang penting (Chairunnisa *et al.*, 2022). Karena dalam pemasaran pelayanan kesehatan, membentuk *brand image* merupakan salah satu strategi untuk bersaing dengan pelayanan kesehatan lain yang sejenis. Melalui penciptaan ciri yang berbeda dari rumah sakit lain serta menciptakan kesan atau citra yang baik (Lesmana & Uru, 2020).

Berdasarkan latar belakang yang telah diuraikan maka peneliti tertarik untuk melakukan penelitian yang berjudul “Hubungan *Brand Image* (Citra Merek) Dengan Keputusan Pasien Dalam Pemanfaatan Pelayanan Kesehatan Pada Unit Rawat Jalan Poliklinik Obygn Di Rumah Sakit Thaliala Irham Kabupaten Gowa Tahun 2023.

B. Rumusan Masalah

Salah satu penyebab berkurangnya kunjungan pasien adalah kurangnya strategi pemasaran. Dalam pemasaran pelayanan kesehatan, membentuk *brand image* merupakan salah satu strategi untuk bersaing dengan pelayanan kesehatan lain. Sebab itu penulis tertarik untuk mengangkat rumusan masalah apakah ada hubungan antara citra rumah

sakit (*brand Image*) dengan pemanfaatan pelayanan kesehatan pada unit rawat jalan poliklinik obgyn di Rumah Sakit Thalia Irham Kabupaten Gowa Tahun 2023.

C. Hipotesis

1. Hipotesis Alternatif (Ha)

- a. Ada hubungan antara identitas perusahaan (*corporate identity*) dengan dengan pemanfaatan pelayanan kesehatan pada unit rawat jalan poliklinik obygn di Rumah Sakit Thalia Irham Kabupaten Gowa Tahun 2023.
- b. Ada hubungan antara lingkungan fisik (*physical environment*) dengan pemanfaatan pelayanan kesehatan pada unit rawat jalan poliklinik obygn di Rumah Sakit Thalia Irham Kabupaten Gowa Tahun 2023.
- c. Ada hubungan antara karyawan perusahaan (*contact personal*) dengan pemanfaatan pelayanan kesehatan pada unit rawat jalan poliklinik obygn di Rumah Sakit Thalia Irham Kabupaten Gowa Tahun 2023.
- d. Ada hubungan antara pelayanan yang diberikan (*service offering*) dengan pemanfaatan pelayanan kesehatan pada unit rawat jalan poliklinik obygn di Rumah Sakit Thalia Irham Kabupaten Gowa Tahun 2023.
- e. Ada hubungan antara individualitas perusahaan (*corporate individuality*) dengan pemanfaatan pelayanan kesehatan pada

unit rawat jalan poliklinik obygn di Rumah Sakit Thalia Irham
Kabupaten Gowa Tahun 2023.

D. Definisi Operasional Kriteria Objektif

1. Variabel Dependen

a. Pemanfaatan pelayanan kesehatan rawat jalan

Pemanfaatan pelayanan kesehatan merupakan perilaku dari pasien yang ingin menggunakan kembali pelayanan kesehatan di tempat yang sama dan merekomendasikannya kepada orang lain.

Jumlah Pertanyaan = 5

Skor tinggi
tertinggi = Jumlah pertanyaan x skor jawaban

$$= 5 \times 5$$

$$= 25$$

Skor rendah = Jumlah pertanyaan x skor jawaban rendah

$$= 5 \times 1$$

$$= 5$$

Range = Nilai skor tinggi - Nilai skor rendah

$$= 25 - 5$$

$$= 20$$

Kategori = 2

Interval = $10/2$

$$= 10$$

Skor standar = Skor tinggi - Interval

$$= 25 - 10$$

$$= 15$$

Maka Kriteria Objektifnya :

Memanfaatkan kembali = Jika jawaban responden ≥ 15 dari total skor pertanyaan

Tidak memanfaatkan kembali = Jika jawaban responden < 15 dari total skor pertanyaan

2. Variabel Independen

a. Identitas perusahaan (*corporate identity*)

Penilaian pasien terhadap identitas rumah sakit dimana pasien dapat menggambarkan, mengingat, dan menghubungkan suatu hal dengan rumah sakit yang dapat dinilai dari nama, logo, tarif rumah sakit dan kualitas promosi rumah sakit. Yang menjadi indikator dalam penelitian ini adalah nama rumah sakit yang mudah diingat, nama rumah sakit yang mudah diucapkan, logo rumah sakit yang memiliki daya tarik, papan nama rumah sakit yang jelas, biaya atau tarif rumah sakit dan bagaimana kualitas promosi yang dilakukan rumah sakit.

Jumlah Pertanyaan = 7

Skor tinggi = Jumlah pertanyaan x skor jawaban tertinggi

$$= 7 \times 5$$

$$= 35$$

Skor rendah = Jumlah pertanyaan x skor jawaban rendah

$$= 7 \times 1$$

$$= 7$$

Range = Nilai skor tinggi - Nilai skor rendah

$$= 35 - 7$$

$$= 28$$

Kategori = 2

Interval = $28/2$

$$= 14$$

Skor standar = Skor tinggi - Interval

$$= 35 - 14$$

$$= 21$$

Maka kriteria objektifnya :

Baik = Jika jawaban responden ≥ 21 dari total skor pertanyaan

Tidak Baik = Jika jawaban responden < 21 dari total skor pertanyaan

b. Lingkungan fisik (*physical environment*)

Penilaian pasien berkaitan dengan fasilitas fisik dan komponen pelengkap dari suatu jasa yang terdiri dari kelayakan gedung rumah sakit, lokasi rumah sakit mudah di jangkau, tempat parkir yang memadai, keteraturan letak rumah sakit, tersedia fasilitas pendukung dan pelayanan penunjang, kebersihan serta kenyamanan rumah sakit dan kelengkapan peralatan.

Jumlah Pertanyaan = 9

Skor tinggi = Jumlah pertanyaan x skor jawaban tertinggi

$$= 5 \times 5$$

$$= 45$$

Skor rendah = Jumlah pertanyaan x skor jawaban rendah

$$= 9 \times 1$$

$$= 9$$

Range

= Nilai skor tinggi – Nilai skor rendah

$$= 45 - 9$$

$$= 36$$

Kategori

$$= 2$$

Interval

$$= 36/2$$

$$= 18$$

Skor standar = Skor tinggi – Interval

$$= 45 - 18$$

$$= 27$$

Maka kriteria objektifnya :

Baik = Jika jawaban responden ≥ 27 dari total skor pertanyaan

Tidak Baik = Jika jawaban responden < 27 dari total skor pertanyaan

c. Karyawan Perusahaan (*contact personnel*)

Penilaian pasien terhadap semua unsur manusia yang terdiri dari tenaga medis, paramedik, dan non staf medis yang ikut terlibat dalam pemberian pelayanan dan mempunyai kontak langsung dengan pasien. Indikator yang diukur dalam penelitian ini adalah penampilan karyawan RS saat memberikan pelayanan, kemampuan dokter atau perawat saat memberikan layanan daya tangkap serta kejelasan informasi. Dokter atau perawat teliti dan tanggap, serta profesional dalam melaksanakan tugasnya.

Jumlah Pertanyaan = 9

$$\begin{aligned} \text{Skor tinggi} &= \text{Jumlah pertanyaan} \times \text{skor jawaban tertinggi} \\ &= 9 \times 5 \\ &= 45 \end{aligned}$$

$$\begin{aligned} \text{Skor rendah} &= \text{Jumlah pertanyaan} \times \text{skor jawaban rendah} \\ &= 9 \times 1 \\ &= 9 \end{aligned}$$

$$\begin{aligned} \text{Range} &= \text{Nilai skor tinggi} - \text{Nilai skor rendah} \\ &= 45 - 9 \\ &= 36 \end{aligned}$$

$$\text{Kategori} = 2$$

$$\begin{aligned} \text{Interval} &= 36/2 \\ &= 18 \end{aligned}$$

$$\text{Skor standar} = \text{Skor tinggi} - \text{Interval}$$

$$= 45 - 18$$

$$= 27$$

Maka kriteria objektifnya :

Baik = Jika jawaban responden ≥ 27 dari total skor pertanyaan

Tidak Baik = Jika jawaban responden < 27 dari total skor pertanyaan

d. Pelayanan yang diberikan (*service offering*)

Penilaian pasien terhadap pelayanan yang diterima dan benar-benar dirasakan oleh pasien yang meliputi variasi pelayanan yang diberikan, ketepatan waktu pelayanan, kecepatan tenaga medis dan non medis saat memberikan pelayanan kepada pasien.

Yang menjadi indikator dalam penelitian ini yaitu ketepatan waktu pelayanan, prosedur pendaftaran yang mudah, kecepatan tenaga medis dalam memberikan pelayanan.

Jumlah Pertanyaan = 7

Skor tinggi = Jumlah pertanyaan x skor jawaban tertinggi

$$= 7 \times 5$$

$$= 35$$

Skor rendah = Jumlah pertanyaan x skor jawaban rendah

$$= 7 \times 1$$

$$= 7$$

Range = Nilai skor tinggi – Nilai skor rendah

$$= 35 - 7$$

$$= 28$$

$$\text{Kategori} = 2$$

$$\text{Interval} = 28/2$$

$$= 14$$

$$\text{Skor standar} = \text{Skor tinggi} - \text{Interval}$$

$$= 35 - 14$$

$$= 21$$

Maka kriteria objektifnya :

Baik = Jika jawaban responden ≥ 21 dari total skor pertanyaan

Tidak Baik = Jika jawaban responden < 21 dari total skor pertanyaan

e. Individualitas perusahaan (*corporate individuality*)

Corporate individuality merupakan identitas unik yang dibentuk oleh berbagai elemen yang terdiri dari filosofi perusahaan, budaya, visi dan misi, dan manajemen strategis. Yang menjadi indikator pada penelitian ini adalah penilaian pasien terhadap visi misi dan budaya oleh tenaga medis dan nonmedis saat memberikan pelayanan kepada pasien ketika memanfaatkan pelayanan rawat jalan.

Jumlah Pertanyaan = 7

Skor tinggi = Jumlah pertanyaan x skor jawaban tertinggi

$$= 7 \times 5$$

$$= 35$$

Skor rendah = Jumlah pertanyaan x skor jawaban rendah

$$= 7 \times 1$$

$$= 7$$

Range = Nilai skor tinggi - Nilai skor rendah

$$= 35 - 7$$

$$= 28$$

Kategori

$$= 2$$

Interval

$$= 28/2$$

$$= 14$$

Skor standar = Skor tinggi - Interval

$$= 35 - 14$$

$$= 21$$

Maka kriteria objektifnya:

Baik = Jika jawaban responden ≥ 21 dari total skor pertanyaan

Tidak Baik = Jika jawaban responden < 21 dari total skor pertanyaan

E. Tujuan Penelitian

1. Tujuan Umum

Tujuan umum dalam penelitian ini adalah untuk mengetahui Hubungan citra rumah sakit (*brand image*) dengan pemanfaatan

pelayanan kesehatan pada unit rawat jalan poliklinik obgyn di Rumah Sakit Thalia Irham Kabupaten Gowa tahun 2023.

2. Tujuan Khusus

- a. Untuk mengetahui hubungan antara identitas perusahaan (*corporate identity*) dengan pemanfaatan pelayanan kesehatan pada unit rawat jalan poliklinik obgyn di Rumah Sakit Thalia Irham Kabupaten Gowa Tahun 2023.
- b. Untuk mengetahui hubungan antara lingkungan fisik (*physical environment*) pemanfaatan pelayanan kesehatan pada unit rawat jalan poliklinik obgyn di Rumah Sakit Thalia Irham Kabupaten Gowa Tahun 2023.
- c. Untuk mengetahui hubungan antara karyawan perusahaan (*contact personal*) dengan pemanfaatan pelayanan kesehatan pada unit rawat jalan poliklinik obgyn di Rumah Sakit Thalia Irham Kabupaten Gowa Tahun 2023.
- d. Untuk mengetahui hubungan antara pelayanan yang diberikan (*service offering*) pemanfaatan pelayanan kesehatan pada unit rawat jalan poliklinik obgyn di Rumah Sakit Thalia Irham Kabupaten Gowa Tahun 2023.
- e. Untuk mengetahui hubungan antara individualitas perusahaan (*corporate individuality*) dengan pemanfaatan pelayanan kesehatan pada unit rawat jalan poliklinik obgyn di Rumah Sakit Thalia Irham Kabupaten Gowa Tahun 2023.

F. Manfaat Penelitian

1. Manfaat Praktis

Sebagai pengalaman yang berharga untuk menambah ilmu pengetahuan dalam melakukan penelitian ilmiah di bidang ilmu administrasi rumah sakit dan sebagai bahan masukan bagi pihak rumah sakit yang digunakan sebagai bahan informasi dalam pengambilan kebijakan dan program di rumah sakit.

2. Manfaat Ilmiah

Penelitian ini diharapkan mampu memperkaya ilmu pengetahuan mengenai *brand image* dan juga dapat dijadikan sebagai bahan bacaan bagi pihak-pihak terkait yang ingin melakukan penelitian selanjutnya.

3. Manfaat Bagi Institusi

Penelitian ini diharapkan dapat menjadi bahan masukan bagi Rumah Sakit Umum Thalia Irham Kabupaten Gowa untuk kemudian dijadikan referensi dalam hal pemberian pelayanan kesehatan yang memuaskan bagi pasien.

G. Kajian Pustaka

1. Penelitian Terdahulu

Tabel 1.1 Penelitian Terdahulu

No	Penulis/Tahun	Judul	Variabel	Metode	Hasil	Link
1.	Sriyani Windarti/2023 Sumber : (Windarti, 2023)	Hubungan <i>brand image</i> dengan Keputusan penggunaan layanan di instalasi rawat jalan RSIA Sitti Khadijah 1 Makassar	Dependen : penggunaan layanan kesehatan Independen : <i>hospital identity, physical environment, contact personel, service offering, dan hospital individuality</i>	Jenis penelitian yang digunakan ialah penelitian kuantitatif dengan desain <i>cross sectional study</i>	Hasil penelitian tersebut menunjukkan bahwa terdapat hubungan signifikan antara semua variabel independen yaitu <i>hospital identity, physical environment, contact personel, service offering, hospital individuality</i> dengan keputusan penggunaan layanan kesehatan	Link address
2.	Akhada Maulana, Dumilah Ayuningtyas/2023	<i>The influence of hospital brand image on patient's decision to choose hospital: literature review</i>	Dependen : <i>patient's decision to choose hospital</i> Independen : <i>brand image</i>	Metode penelitian ini adalah penelitian kepustakaan (<i>literatur review</i>)	Peneliti menemukan 48 artikel dan kemudian setelah evaluasi, total delapan artikel terpilih dimasukkan dalam penelitian ini. Dari berbagai penelitian, ditemukan menemukan bahwa citra merek mempunyai	Link address

	<i>Sumber</i> : (Maulana & Ayuningtyas, 2023)			bersumber dari media online seperti <i>Mendeley</i>	dampak positif terhadap keputusan pasien dalam memilih rumah sakit.	
3.	Risca Trisnawati, Fathorrahman, Theresia Pradiani/2023 <i>Sumber</i> : (Trisnawati <i>et al.</i> , 2023)	Pengaruh kualitas pelayanan, fasilitas dan <i>brand image</i> terhadap kepuasan pasien di Klinik RH Medica Malang	Dependen : Kepuasan Pasien Independen : Kualitas Pelayanan, Fasilitas dan <i>Brand Image</i>	Jenis penelitian ini menggunakan pendekatan kuantitatif	Hasil penelitian ini secara simultan kualitas pelayanan, fasilitas dan citra merek mempunyai pengaruh yang signifikan terhadap kepuasan pasien di klinik RH Medica	Link address
4.	Nurliyah, Suci Rahmadani, St. Rosmanely/2023 <i>Sumber</i> : (Nurliyah <i>et al.</i> , 2022)	Hubungan <i>brand image</i> dengan keputusan pasien memilih pelayanan kesehatan unit rawat inap Rumah Sakit Anugrah Pangkajene	Dependen : penggunaan layanan kesehatan Independen : <i>hospital identity, physical environment, contact personel, service offering</i>	Desain penelitian yang digunakan dalam penelitian ini adalah kuantitatif dengan metode potong lintang (<i>Cross Sectional Study</i>).	Tidak terdapat hubungan yang signifikan identitas rumah sakit (<i>Corporate Identity</i>) terhadap keputusan pasien memilih pelayanan kesehatan pada unit rawat inap Rumah Sakit Anugrah Pangkajene dan terdapat hubungan signifikan antara lingkungan fisik (<i>physical environmet</i>), pegawai rumah sakit (<i>contact personelle</i>), pelayanan yang diberikan (<i>service offering</i>) dengan keputusan pasien memilih pelayanan kesehatan pada unit rawat inap Rumah Sakit Anugrah Pangkajene.	Link address
5.	Siti fadia Chairunnisa,	Pengaruh <i>brand image</i> terhadap	Dependen : keputusan	Jenis penelitian ini adalah penelitian	Terdapat pengaruh antara <i>brand image</i> yang terdiri dari variabel	Link address

	Darmawansyah, Sukri Palutturi/2022 <i>Sumber</i> : (Chairunnisa <i>et al.</i> , 2022)	keputusan menggunakan pelayanan rawat jalan RSUD Haji Makassar	menggunakan pelayanan rawat jalan Independen : lingkungan fisik, pelayanan yang diberikan, karyawan, identitas instansi	kuantitatif dengan pendekatan <i>cross sectional study</i>	lingkungan fisik (p=0,000), karyawan (p=0,000), dan pelayanan yang diberikan (p=0,000) terhadap keputusan pasien dengan uji <i>Chi- square</i> di temukan bahwa <i>p-value</i> < 0,05. Variabel yang tidak berpengaruh adalah variabel identitas instansi dengan nilai p=0,131 (<i>p-value</i> >0,05).	
6.	Yudi Amiarno/2022 <i>Sumber</i> : (Amiarno, 2022)	Bauran pemasaran, <i>word of mouth</i> dan <i>brand image</i> terhadap minat berkunjung kembali di radioterapi	Dependen : minat berkunjung kembali Independen : bauran pemasaran, <i>word of mouth</i> dan <i>brand image</i>	Jenis penelitian kuantitatif, desain penelitian <i>cross sectional</i> dengan struktural <i>equation modelling</i>	Hasil penelitian diperoleh <i>bauran pemasaran</i> tidak berpengaruh signifikan terhadap minat berkunjung kembali (p- value= 0,578), <i>brand image</i> berpengaruh signifikan terhadap minat berkunjung kembali (p- value=0,000), <i>word of mouth</i> tidak berpengaruh signifikan terhadap minat berkunjung kembali (p-value= 0,315), bauran pemasaran berpengaruh signifikan terhadap <i>word of mouth</i> (p- value=0,000), <i>brand image</i> berpengaruh signifikan terhadap <i>word of mouth</i> (p-value=0,000), dan bauran pemasaran	Link address

					berpengaruh signifikan terhadap brand image (p-value=0,000).	
7.	Agustin Dwi Rahayu, Christyana Sandra, Sri Utami/2021 Sumber : (Rahayu <i>et al.</i> , 2021)	Hubungan citra pelayanan dengan pemanfaatan layanan rawat inap di rumah sakit jember klinik	Dependen : Pemanfaatan layanan rawat inap Independen : <i>corporate identity, physical environment, contact personelle, dan service offering, corporate individuality</i>	Jenis penelitian ini merupakan penelitian kuantitatif dengan desain <i>cross sectional</i>	Berdasarkan analisis data menunjukkan bahwa variabel yang terdapat hubungan signifikan dengan pemanfaatan pelayanan rawat inap di RS Jember Klinik adalah <i>corporate identity</i> (0,007), <i>physical environment</i> (0,010), <i>service offering</i> (0,009), <i>corporate individuality</i> (0,043) dan tidak ada hubungan antara <i>contact personel</i> (0,065) dengan pemanfaatan pelayanan rawat inap di RS Jember Klinik.	Link address
8.	Karmita, Arman , Muh Khidri Alwi/2021 Sumber : (Karmita <i>et al.</i> , 2021)	Pengaruh <i>brand image</i> terhadap keputusan pasien rawat inap untuk memanfaatkan pelayanan kesehatan Di RS DR. Tadjuddin Chalid Makassar	Dependen : Pemanfaatan Pelayanan Kesehatan independen : <i>corporate identity, physical environment, contact personelle, dan service offering</i>	Penelitian ini bersifat kuantitatif dengan menggunakan metode <i>cross sectional study</i>	Hasil penelitian menunjukkan bahwa, <i>physical environment, contact personelle, dan service offering</i> mempunyai pengaruh terhadap minat masyarakat untuk memanfaatkan pelayanan rawat inap di Rumah Sakit Dr. Tadjuddin Chalid Makassar dengan nilai seluruh variabel yaitu $p = 0,000 < p = 0,05$	Link address

9.	<p>Tedy Candra Lesmana, Sarly Rambu Uru/2020</p> <p><i>Sumber</i> : (Lesmana & Uru, 2020)</p>	<p>Citra merek rumah sakit dengan pemanfaatan kembali pelayanan kesehatan rawat inap</p>	<p>Dependen : pemanfaatan kembali pelayanan kesehatan</p> <p>Independen : citra perusahaan, citra pemakai, dan citra produk</p>	<p>Penelitian dilakukan dengan pendekatan <i>cross sectional</i></p>	<p>Hasil penelitian menunjukkan bahwa citra perusahaan, citra pemakai, dan citra produk sangat mempengaruhi pemanfaatan kembali pelayanan kesehatan rawat inap di RSRC.</p>	<p>Link address</p>
----	---	--	---	--	---	-------------------------------------

2. Gap Analysis

Penelitian yang dilakukan (Windarti, 2023) dengan judul hubungan *brand image* dengan keputusan penggunaan layanan di instalasi rawat jalan RSIA Sitti Khadijah 1 Makassar, lokasi penelitian tersebut berada di salah satu rumah sakit swasta Kota Makassar yaitu RSIA Sitti Khadijah, sedangkan pada penelitian ini berlokasi di salah satu rumah sakit swasta kabupaten Gowa yaitu RSUD Thaliallah Irham.

Penelitian yang dilakukan (Maulana & Ayuningtyas, 2023) dengan judul *the influence of hospital brand image on patient's decision to choose hospital: literature review*, penelitian tersebut menggunakan metode *literature review*, sedangkan pada penelitian ini menggunakan metode kuantitatif analitik dengan desain *cross sectional*.

Penelitian yang dilakukan (Trisnawati *et al.*, 2023) dengan judul pengaruh kualitas pelayanan, fasilitas dan *brand image* terhadap kepuasan pasien di Klinik RH Medica Malang, variabel independen pada penelitian tersebut adalah kualitas pelayanan, fasilitas dan *brand image*, sedangkan pada penelitian ini variabel independennya adalah *hospital identity, physical environment, contact personnel, service offering, dan hospital individuality*.

Penelitian yang dilakukan (Nurliyah *et al.*, 2022) dengan judul hubungan *brand image* dengan keputusan pasien memilih pelayanan kesehatan unit rawat inap Rumah Sakit Anugrah Pangkajene, pada penelitian tersebut subjek penelitiannya adalah pasien rawat inap dan variabel independent yang diteliti hanya *hospital identity, physical environment, contact personnel, service offering*, sedangkan pada penelitian ini subjek penelitiannya adalah pasien rawat jalan dan menambahkan variabel yang jarang diteliti yaitu *hospital individuality*.

Pada penelitian yang dilakukan oleh (Chairunnisa *et al.*, 2022) dengan judul pengaruh *brand image* terhadap keputusan menggunakan pelayanan rawat jalan RSUD Haji Makassar, pada penelitian ini variabel

independen yang diteliti hanya *hospital identity, physical environment, contact personel, service offering*, sedangkan pada penelitian menambahkan variabel yang jarang diteliti yaitu *hospital individuality*.

Penelitian yang dilakukan oleh (Amiarno, 2022) dengan judul bauran pemasaran, *word of mouth* dan *brand image* terhadap minat berkunjung kembali di radioterapi, pada penelitian tersebut variabel independent yang diteliti adalah bauran pemasaran, *word of mouth* dan *brand image*, sedangkan pada penelitian ini variabel independennya adalah *hospital identity, physical environment, contact personel, service offering, dan hospital individuality*. Penelitian yang dilakukan (Rahayu *et al.*, 2021) dengan judul Hubungan citra pelayanan dengan pemanfaatan layanan rawat inap di rumah sakit jember klinik, subjek penelitian tersebut adalah pasien rawat inap, sedangkan pada penelitian ini subjeknya adalah pasien rawat jalan.

Penelitian yang dilakukan (Karmita *et al.*, 2021) dengan judul pengaruh *brand image* terhadap keputusan pasien rawat inap untuk memanfaatkan pelayanan kesehatan Di RS DR. Tadjuddin Chalid Makassar, pada penelitian tersebut subjek penelitiannya adalah pasien rawat inap dan variabel independent yang diteliti hanya *corporate identity, physical environment, contact personelle, dan service offering*, sedangkan pada penelitian ini subjek penelitiannya adalah pasien rawat jalan dan menambahkan variabel yang jarang diteliti yaitu *hospital individuality*.

Penelitian yang dilakukan (Lesmana & Uru, 2020) dengan judul citra merek rumah sakit dengan pemanfaatan kembali pelayanan kesehatan rawat inap, pada penelitian tersebut variabel independent yang diteliti adalah citra perusahaan, citra pemakai, dan citra produk, sedangkan pada penelitian ini variabel independen yang diteliti adalah *corporate identity, physical environment, contact personelle, dan service offering dan hospital individuality*.

BAB II

TINJAUAN PUSTAKA

A. *Tinjauan Umum Tentang Rumah Sakit*

1. Definisi Rumah Sakit

Menurut WHO, Rumah sakit adalah bagian integral dari suatu organisasi sosial dan kesehatan dengan fungsi menyediakan pelayanan paripurna (*comprehensif*), penyembuhan penyakit (*curatif*) dan pencegahan penyakit (*preventif*) kepada masyarakat. Rumah sakit juga merupakan pusat pelatihan bagi tenaga kesehatan dan pusat penelitian medik (Fitia & Prio, 2022).

Menurut peraturan Pemerintah Republik Indonesia nomor 47 tahun 2021 tentang penyelenggaraan bidang perumahsakit, rumah sakit adalah institusi pelayanan kesehatan yang menyelenggarakan pelayanan kesehatan perorangan secara paripurna yang menyediakan pelayanan rawat inap, rawat jalan, dan gawat darurat (Peraturan Pemerintah, 2021).

Rumah sakit (RS) adalah suatu badan usaha yang menyediakan pemondokan dan yang memberikan jasa pelayanan medis jagka pendek dan jangka panjang yang terdiri atas tindakan observasi, diagnostik, terapeutik, dan rehabilitatif untuk orang orang yang menderita sakit, terluka dan untuk mereka yang melahirkan (Fitia & Prio, 2022).

Rumah Sakit adalah suatu organisasi yang melibatkan tenaga medis profesional yang diselenggarakan baik dari sarana maupun infrastruktur kedokteran yang permanen, pelayanan kedokteran, asuhan keperawatan yang berkesinambungan diagnosis serta pengobatan penyakit yang diderita pasien. Jadi dapat disimpulkan bahwa Rumah Sakit adalah sarana pertolongan pada orang yang terkena penyakit, dan akan dilayani oleh tenaga ahli di bidang Kesehatan di mana sarana dan prasarana sudah lengkap (Sulrieni et al., 2022).

2. Tugas Rumah Sakit

Menurut peraturan pemerintah republik indonesia nomor 47 tahun 2021 tentang penyelenggaraan bidang perumahsakitian setiap rumah sakit mempunyai tugas berupa:

- a. memberikan informasi yang benar tentang pelayanan Rumah Sakit kepada masyarakat
- b. memberi pelayanan kesehatan yang aman, bermutu, antidiskriminasi, dan efektif dengan mengutamakan kepentingan pasien sesuai dengan standar pelayanan Rumah Sakit
- c. memberikan pelayanan gawat darurat kepada Pasien sesuai dengan kemampuan pelayanannya;

- d. berperan aktif dalam memberikan pelayanan kesehatan pada bencana, sesuai dengan kemampuan pelayanannya;
- e. menyediakan sarana dan pelayanan bagi masyarakat tidak mampu atau miskin
- f. melaksanakan fungsi sosial dengan memberikan fasilitas pelayanan Pasien tidak mampu/miskin, pelayanan gawat darurat tanpa uang muka, ambulans gratis, pelayanan korban bencana dan kejadian luar biasa, atau bakti sosial bagi misi kemanusiaan
- g. membuat, melaksanakan, dan menjaga standar mutu pelayanan kesehatan di Rumah Sakit sebagai acuan dalam melayani Pasien
- h. menyelenggarakan rekam medis
- i. menyediakan sarana dan prasarana umum yang layak antara lain sarana ibadah, parkir, ruang tunggu, sarana untuk orang cacat, wanita menyusui, anak-anak, dan lanjut usia
- j. melaksanakan sistem rujukan
- k. memberikan informasi yang benar, jelas, dan jujur mengenai hak dan kewajiban Pasien
- l. menghormati dan melindungi hak Pasien.

Rumah sakit mempunyai tugas memberikan pelayanan kesehatan perorangan secara paripurna yaitu kegiatan pelayanan kesehatan yang diberikan oleh tenaga kesehatan untuk memelihara dan

meningkatkan kesehatan, mencegah, menyembuhkan penyakit, dan memulihkan kesehatan (Yuninda, 2022).

Tugas rumah sakit adalah melaksanakan upaya pelayanan kesehatan secara berdaya guna dan berhasil guna dengan mengutamakan penyembuhan dan pemulihan yang dilaksanakan secara serasi dan terpadu dengan peningkatan dan pencegahan serta pelaksanaan upaya rujukan (Nurliyah, 2022).

3. Fungsi Rumah Sakit

Rumah sakit mempunyai fungsi memberikan pelayanan medis dan pelayanan penunjang medis, juga sebagai tempat penelitian dan pengembangan ilmu teknologi dibidang kesehatan dan tujuan didirikannya rumah sakit adalah untuk meningkatkan kesejahteraan masyarakat dalam bidang kesehatan (Alamsyah, 2012).

Fungsi rumah sakit yaitu menyelenggarakan pelayanan pengobatan dan pemulihan kesehatan sesuai dengan standar pelayanan rumah sakit, meningkatkan kesehatan perorangan melalui pelayanan kesehatan yang paripurna Tingkat kedua dan ketiga sesuai kebutuhan medis dan menyelenggarakan pendidikan dan pelatihan sumber daya manusia untuk meningkatkan kemampuan dalam pelayanan kesehatan (Chrismawanti, 2020).

Menurut Undang-undang RI no. 44 tahun 2009, Rumah Sakit mempunyai fungsi :

- a. Penyelenggaraan pelayanan pengobatan dan pemulihan kesehatan sesuai dengan standar pelayanan rumah sakit.
- b. Pemeliharaan dan peningkatan kesehatan perorangan melalui pelayanan kesehatan yang paripurna tingkat kedua dan ketiga sesuai kebutuhan medis.
- c. Penyelenggaraan pendidikan dan pelatihan sumber daya manusia dalam rangka peningkatan kemampuan dalam pemberian pelayanan kesehatan.
- d. Penyelenggaraan penelitian dan pengembangan serta penapisan teknologi bidang kesehatan dalam rangka peningkatan pelayanan kesehatan dengan memperhatikan etika ilmu pengetahuan bidang kesehatan.

Rumah sakit melayani semua orang tanpa membedakan warna kulit, agama, serta strata sosial. Islam mengajarkan untuk selalu menghargai orang lain, dalam hal ini adalah menghargai pasien (pelanggan), dimana Rasulullah memberikan tauladan kepada umatnya dalam hal pelayanan (*service*), bahwa nabi benar-benar menghargai pelanggannya sebagaimana beliau menghargai dirinya sendiri, seperti tercantum dalam Hadits:

عَنْ أَبِي هُرَيْرَةَ رَضِيَ اللَّهُ عَنْهُ عَنِ رَسُولِ اللَّهِ صَلَّى اللَّهُ عَلَيْهِ وَسَلَّمَ قَالَ:
 مَنْ كَانَ يُؤْمِنُ بِاللَّهِ وَالْيَوْمِ الْآخِرِ فَلْيُكْرِمْ جَارَهُ وَمَنْ كَانَ يُؤْمِنُ بِاللَّهِ وَالْيَوْمِ الْآخِرِ فَلْيُكْرِمْ
 صَبِيغَهُ

Artinya :

“ Dari Abu Hurairah radhiyallahu anhu, sesungguhnya Rasulullah Shallallahu ‘alaihi wa Sallam telah bersabda : “Barang siapa yang beriman kepada Allah dan hari akhirat, maka hendaklah ia berkata baik atau diam, barang siapa yang beriman kepada Allah dan hari akhirat, maka hendaklah ia memuliakan tetangga dan barang siapa yang beriman kepada Allah dan hari akhirat, maka hendaklah ia memuliakan tamunya”. (Bukhari No. 6018, Muslim No. 47).

Berdasarkan hadis diatas dapat diketahui bahwa pentingnya kesopanan dan etiket dalam berinteraksi dengan pasien dan keluarganya. Para perawat dan staf medis harus selalu sopan dan hormat dalam berinteraksi dengan pasien, yang dapat membantu memperbaiki hubungan antara pasien dan staf, serta meningkatkan kualitas pelayanan kesehatan. Hadis ini juga menekankan pentingnya memuliakan tetangga dan tamu, yang berarti memberikan perhatian yang baik kepada pasien yang datang dari luar daerah atau negara, serta memperlakukan mereka dengan hormat dan ramah. Selain itu, hadis ini menjelaskan kesetiaan dan kesabaran, yang sangat penting dalam memberikan perawatan yang terbaik kepada pasien, meskipun situasi mungkin sulit atau menantang. Dengan menanamkan nilai-nilai kesopanan, rasa hormat, kesetiaan, dan kesabaran ini, rumah sakit dapat meningkatkan kualitas pelayanan dan memperkuat hubungan dengan pasien dan masyarakat.

4. Jenis-jenis Rumah Sakit

Berdasarkan Undang-Undang Republik Indonesia Nomor 44 Tahun 2009 tentang rumah sakit, jenis pelayanan rumah sakit dapat digolongkan menjadi :

a. Rumah Sakit Umum

Rumah sakit umum adalah rumah sakit yang memberikan pelayanan kesehatan pada semua bidang seperti pelayanan medik, pelayanan keperawatan dan kebidanan, pelayanan penunjang medik, dan pelayanan penunjang nonmedik. Rumah sakit umum memberi pelayanan kepada berbagai jenis penyakit, memberikan pelayanan diagnosis dan terapi untuk berbagai kondisi medik, seperti penyakit dalam, anak, bedah, psikiatrik dan sebagainya.

b. Rumah Sakit Khusus

Rumah sakit khusus adalah rumah sakit yang memberikan pelayanan utama pada satu bidang atau satu jenis penyakit tertentu berdasarkan disiplin ilmu, golongan umur, organ, jenis penyakit, atau kekhususan lainnya. Seperti rumah sakit ibu dan anak, rumah sakit gigi dan mulut, rumah sakit jiwa, rumah sakit mata, dan lain sebagainya.

Jenis rumah sakit di Indonesia berdasarkan kepemilikan antara lain sebagai berikut :

a. Rumah sakit milik pemerintah

1) Rumah sakit pemerintah bukan BLU

Awalnya, di RS pemerintah tidak mengenal adanya badan internal diatas Direktur RS yang kira-kira dapat disamakan dengan *governing body*. Direktur/ Kepala RS langsung bertanggung jawab kepada pejabat di eselon lebih tinggi diatas organisasi RS dalam jajaran birokrasi yang berwenang mengangkat dan memberhentikannya. Keputusan Menteri Kesehatan 983/MENKES/SK/XI/1992 tentang pedoman organisasi rumah sakit umum pasal 46, menetapkan tentang dewan penyantun, dengan penjelasan sebagai berikut:

- a) Dewan penyantun adalah kelompok pengarah/ penasihat yang keanggotaannya terdiri atas unsur pemilik RS, unsur pemerintah, dan tokoh masyarakat.
- b) Dewan penyantun mengarahkan direktur dalam melaksanakan misi RS dengan memperhatikan kebijakan yang ditetapkan oleh pemerintah.
- c) Dewan penyantun dapat dibentuk pada RS yang ditentukan sebagai unit swadana.
- d) Dewan penyantun ditetapkan oleh pemilik RS untuk masa kerja tiga tahun.

Dari uraian diatas dapat disimpulkan bahwa Dewan Penyantun disini berperan sebagai badan penasihat (*advisory board*), sehingga tidak dapat disamakan dengan *governing body* RS di Amerika yang wewenang dan tanggung jawabnya jauh lebih besar. Disamping itu tidak semua RS Pemerintah memiliki Dewan Penyantun.

2) Rumah Sakit Pemerintah dengan bentuk BLU

Menurut Keputusan Menteri Kesehatan Nomor 1243/ MENKES/ SK/VIII/2005 tentang penetapan 13 eks Rumah Sakit Perusahaan Jawatan (Perjan) Menjadi Unit Pelaksana Teknis (UPT) Departemen Kesehatan dengan menerapkan pola pengelolaan keuangan badan layanan umum, maka dapat disimak bahwa tugas dan kewajiban Dewan Pengawas pada BLU adalah sebagai berikut:

- a) Dewan Pengawas bertugas melaksanakan pengawasan terhadap pengurusan BLU.
- b) Dewan Pengawas memberi nasihat kepada pengelola BLU dalam melaksanakan kegiatan kepengurusan BLU.
- c) Pengawasan tersebut antara lain menyangkut rencana jangka panjang dan anggaran, ketentuan-ketentuan dalam peraturan pemerintah, dan ketentuan peraturan perundang-undangan yang berlaku.

Dari rincian diatas, dapat disimpulkan bahwa Dewan Pengawas berfungsi mengawasi dan memberi nasihat, dan bukan *governing* seperti yang dilakukan *governing body* di rumah sakit di Amerika. Jelas juga bahwa fungsi pengawasan lebih tertuju pada *corporate governance*, dan sama sekali tidak disinggung tentang pengawasan terhadap *clinical governance*.

3) Rumah Sakit Milik BUMN

Rumah sakit milik BUMN saat ini kebanyakan sudah diubah bentuk badan hukumnya menjadi PT, rumah sakit-rumah sakit tersebut sudah dijadikan anak perusahaan atau strategi SBU yang dikelola secara mandiri. Pada umumnya manajemen dan struktur organisasi dari rumah sakit sebagai anak perusahaan atau SBU dari BUMN itu sudah seperti suatu PT dengan Dewan Komisaris/Pengawasan dan Direksi.

b. Rumah Sakit Swasta

1) Rumah sakit milik perseorangan terbatas (PT)

Pada RS yang dimiliki oleh PT atau RS yang memang berbentuk PT, ada tiga organ yang mempunyai kewenangan dan tanggung jawab yang berbeda, yaitu Dewan Komisaris, Direksi dan Komite Medik.

2) Rumah sakit yayasan sesuai dengan UU Yayasan

Dalam organisasi yayasan terdapat tiga organ yang mempunyai tugas, kewenangan, dan tanggung jawab yang berbeda, yaitu Pembina, pengawas, dan pengurus, yaitu kekuasaan tertinggi ada pada Pembina (Satria Negara, 2014).

5. Tipe Rumah Sakit

Menurut Permenkes RI No.340/Menkes/PER/III/2010, Klasifikasi Rumah Sakit yaitu :

- a. Rumah Sakit Tipe A, yaitu rumah sakit yang mampu membeikan pelayanan kedokteran spesialis dan sub spesialis luas dan sebagai tempat pelayanan rujukan tinggi.

- b. Rumah Sakit Tipe B, yaitu rumah sakit yang mampu memberikan pelayanan kedokteran spesialis luas dan sub spesialis terbatas serta sebagai tempat untuk menampung pelayanan rujukan dari rumah sakit kabupaten.
- c. Rumah Sakit Tipe C, yaitu rumah sakit yang mampu memberikan pelayanan kedokteran spesialis terbatas.
- d. Rumah Sakit Tipe D, yaitu rumah sakit yang bersifat transisi yang ditingkatkan menjadi rumah sakit tipe C.
- e. Rumah Sakit Tipe E, yaitu rumah sakit yang hanya melaksanakan khusus satu macam pelayanan kedokteran saja.

B. Tinjauan Umum Tentang Pelayanan Rawat Jalan

1. Definisi Rawat Jalan

Pelayanan rawat jalan merupakan salah satu jenis pelayanan kesehatan di rumah sakit yang mempunyai peran penting dalam menyelenggarakan pelayanan kesehatan karena menjadi pintu gerbang pelayanan rawat inap dan pelayanan kesehatan lainnya (Eko *et al.*, 2018). Pelayanan rawat jalan menjadi perhatian utama rumah sakit dikarenakan kecenderungan masyarakat mencari upaya pelayanan pengobatan yang praktis sekali datang dan pada hari itu pula memperoleh pelayanan yang lengkap (*one day care*). Pelayanan rawat jalan harus mampu memberikan pelayanan yang berkualitas pada pasien agar dapat mempertahankan pelanggan yang telah ada (Gunawan Ahmad *et al.*, 2022).

Pelayanan rawat jalan merupakan layanan yang diberikan kepada pasien yang berobat jalan dan tidak lebih dari 24 jam pelayanan, termasuk seluruh prosedur diagnostic dan terapeutik. Selain itu instalasi rawat jalan sebagai salah satu tempat pelayanan yang pertama, yang diharapkan pasien maupun keluarga pasien adalah sebagai tempat pemberi informasi yang jelas sebelum pasien mendapatkan tindakan / pelayanan berikutnya bahkan sampai memerlukan rawat inap. Pelayanan rawat jalan sering diibaratkan sebagai pintu gerbang bagi tempat pelayanan kesehatan yang akan mempengaruhi keputusan pasien untuk tetap atau tidak memakai jasa pelayanan tersebut (Widijati Imam *et al.*, 2022). Rawat jalan adalah salah satu tingkat pertama upaya kesehatan perorangan (Azizah *et al.*, 2022).

2. Jenis Pelayanan Rawat Jalan

Jenis pelayanan rawat jalan secara umum dapat dibedakan atas empat jenis yaitu :

- a. Pelayanan gawat darurat (*Emergency Service*), yaitu untuk menangani pasien yang memerlukan pelayanan kesehatan paripurna sesuai dengan kebutuhan pasien.
- b. Pelayanan rawat jalan paripurna (*Compherensive Hospital Out Patient Service*), yaitu yang memberikan pelayanan kesehatan paripurna sesuai dengan kebutuhan pasien.

- c. Pelayanan rujukan (*Referral Service*), yaitu yang hanya melayani pasien- pasien yang dirujuk oleh sarana kesehatan lain. Biasanya diagnosis atau terapi, sedangkan perawatan selanjutnya tetap ditangani oleh sarana kesehatan yang merujuk.
- d. Pelayanan bedah jalan (*Ambulatory Surgere Service*), yaitu yang memberikan pelayanan bedah yang dipulangkan pada hari yang sama (Widijati Imam *et al.*, 2022).

3. Standar pelayanan rawat jalan

Keputusan Menteri kesehatan Nomor: 129/Menkes/SK/II/2008 tentang Standar Pelayanan Minimal Rumah Sakit, standar minimal rawat jalan adalah sebagai berikut:

- a. Dokter yang melayani pada Poliklinik Spesialis harus 100 % dokter spesialis.
- b. Rumah sakit setidaknya harus menyediakan pelayanan klinik anak, klinik penyakit dalam, klinik kebidanan, dan klinik bedah.
- c. Jam buka pelayanan adalah pukul 08.00-3.00 setiap hari kerja, kecuali hari Jumat pukul 08.00 -11.00.
- d. Waktu tunggu untuk rawat jalan tidak lebih dari 60 menit.

C. Tinjauan Tentang Poliklinik Obgyn

Poliklinik *Obstetri* dan *Ginekologi* (Obygn) merupakan unit pelayanan kesehatan yang menangani masalah kesehatan reproduksi wanita mulai dari masa pubertas hingga menopause. Bidang ini mencakup dua bidang utama, yaitu obstetri (kehamilan dan persalinan) dan ginekologi (masalah kesehatan

reproduksi wanita yang tidak berhubungan dengan kehamilan (Mien *et al.*, 2023).

Obstetri adalah cabang kedokteran yang berhubungan dengan kehamilan dan persalinan, termasuk proses sebelum, selama, dan setelah seorang wanita melahirkan. Fokus pelayanan obstetri yang juga dilakukan untuk memeriksa kelainan saat kehamilan dan persalinan, antara lain:

- a. Memeriksa kondisi kesehatan yang sekiranya bisa menimbulkan masalah selama kehamilan atau mempengaruhi kesehatan bayi, seperti tekanan darah tinggi, diabetes, risiko infeksi, ataupun kelainan genetic.
- b. Memantau kondisi janin termasuk rutin melakukan tes USG.
- c. Memberikan saran tentang diet, olahraga, dan tips sehat lainnya yang sesuai dengan kebutuhan Anda.
- d. Membantu mengatasi *morning sickness*, sakit punggung dan kaki, serta berbagai keluhan kehamilan lainnya.
- e. Menangani masalah seputar proses persalinan serta komplikasinya, misalnya perdarahan saat atau setelah persalinan, ruptur uteri, sepsis, kelahiran prematur, solusio plasenta, preeklampsia, kehamilan ektopik, solusio plasenta, kehamilan usia tua atau di atas 35 tahun, kelahiran prematur, distosia bahu, tali pusat menumbung (*Prolapsed umbilical cord*). Pemeriksaan untuk persiapan pranikah (Mien *et al.*, 2023).

Ginekologi cabang kedokteran yang berhubungan dengan masalah kesehatan reproduksi wanita yang tidak berhubungan dengan kehamilan.

Kesehatan reproduksi adalah segala secara menyeluruh mencakup fisik, mental dan kehidupan sosial yang berkaitan dengan alat, fungsi serta proses reproduksi yang pemikiran kesehatan reproduksi bukan hanya bebas dari penyakit pada seseorang tetapi memiliki kehidupan seksual yang aman sebelum dan sesudah menikah. Kesehatan reproduksi adalah terkait sistem reproduksi dan fungsinya berada dalam kondisi sehat fisik, mental dan kesejahteraan social (Hairil, 2021).

D. Tinjauan Tentang Pemanfaatan Pelayanan Kesehatan

Pemanfaatan adalah penggunaan fasilitas pelayanan kesehatan yang disediakan baik dalam bentuk rawat jalan dan rawat inap. Pemanfaatan pelayanan kesehatan merupakan perilaku yang timbul dari pasien sendiri oleh karena respon terhadap pemberi jasa, sehingga terdapat keinginan untuk melakukan kunjungan di tempat yang dirasa puas serta merekomendasikannya kepada orang lain (Handriyanto *et al.*, 2023).

Dever (1984) mengidentifikasi faktor-faktor yang berhubungan dengan pemanfaatan pelayanan kesehatan yaitu :

1. Sosial budaya: mencakup teknologi dan norma.
2. Organisasi: meliputi ada tidaknya pelayanan kesehatan, kemudahan secara geografi, acceptability, affordability, struktur organisasi dan proses pelayanan kesehatan.
3. Faktor yang berhubungan dengan konsumen: meliputi derajat sakit, mobilitas penderita, cacat yang dialami, sosiodemografi (umur, jenis

kelamin, status perkawinan), sosiopsikologi (persepsi tentang sakit, kepercayaan dan sebagainya), sosioekonomi (pendidikan, pendapatan, pekerjaan, jarak tempat tinggal dengan pelayanan kesehatan, kebutuhan)

4. Faktor yang berhubungan dengan provider: meliputi kemampuan petugas dalam menciptakan kebutuhan masyarakat untuk memanfaatkan pelayanan kesehatan, karakteristik provider (perilaku dokter dan paramedis, jumlah dan jenis dokter, peralatan yang tersedia serta penggunaan teknologi canggih).

Adapun dalam Al-Qur'an dijelaskan mengenai orientasi dari kerja Dalam QS Az-Zariyat/51: 56

وَمَا خَلَقْتُ الْجِنَّ وَالْإِنْسَ إِلَّا لِيَعْبُدُونِ

Terjemahnya :

"Aku tidak menciptakan jin dan manusia melainkan agar mereka beribadah kepada-Ku."

Berdasarkan Tafsir Al-Misbah karya M. Quraish Shihab dalam QS Al-zariyat/51: 56. dijelaskan bahwa sebelum ini Allah telah memerintahkan agar manusia berlari dan bersegerah menuju Allah, di sini dijelaskan mengapa manusia harus bangkit berlari dan bersegerah menuju Allah. Ayat ini menyatakan bahwa "aku tidak menciptakan jin dan manusia untuk satu manfaat yang kembali kepada diriku". Allah menciptakan manusia agar tujuan atau kesudahan aktivitas mereka adalah beribadah kepadanya. Ibadah bukan hanya sekedar ketaatan dan ketundukan tetapi merupakan bentuk yang

menunjukkan bahwa seseorang itu telah mencapai puncak dari keagungan jiwanya karena dia tahu kepada siapa dia mengabdikan (Shihab, 2009).

Ayat tersebut menjelaskan bahwa petugas kesehatan harus menunjukkan ketaatan dan ketundukan kepada Allah dalam setiap tindakan yang mereka lakukan, termasuk mematuhi aturan dan etika profesional, serta memperhatikan kesejahteraan pasien dengan penuh tanggung jawab. Petugas kesehatan harus menjaga keagungan jiwa dengan tetap berpegang pada nilai-nilai agama dan etika profesional dengan selalu berusaha untuk memberikan pelayanan terbaik kepada pasien sebagai bentuk pengabdian kepada Allah. Petugas kesehatan harus selalu sadar dan peduli terhadap pasien yang mereka layani, menghormati dan menghargai setiap pasien sebagai hamba Allah.

Dengan memahami konsep ibadah ini, petugas kesehatan di rumah sakit dapat meningkatkan kualitas pelayanan mereka dan menjaga keagungan jiwa dalam setiap tindakan yang mereka lakukan.

Andersen mengemukakan faktor-faktor yang mempengaruhi pencarian pelayanan kesehatan dapat digolongkan ke dalam 3 (tiga) bagian, yaitu :

1. Faktor predisposisi (*predisposing factor*) Komponen predisposisi menggambarkan karakteristik pasien yang mempunyai kecenderungan untuk memanfaatkan pelayanan kesehatan terdiri dari:
 - a. Demografi (umur, jenis kelamin, status sosial ekonomi)
 - b. Struktur sosial (suku, ras, kebudayaan, pekerjaan, pendidikan)
 - c. Kepercayaan (kepercayaan terhadap penyakit, dokter, petugas kesehatan) (Fitri, 2019).

2. Faktor pemungkin (*enabling factor*)

Faktor pemungkin terdiri dari:

a. Kualitas pelayanan kesehatan

Kualitas pelayanan dapat diartikan sebagai upaya pemenuhan kebutuhan dan keinginan konsumen serta ketepatan penyampaianya dalam mengimbangi harapan konsumen (Satria negara et al., 2020). Kualitas pelayanan dikatakan baik adalah jika mampu memenuhi harapan dari pasien sebagai pelanggannya. Aspek kualitas pelayanan yang buruk perlu diperbaiki, diantaranya ketepatan waktu pelayanan dokter, keterampilan dokter, kesopanan petugas dalam memberikan pelayanan serta fasilitas fisik (Yanuarti et al., 2021). salah satu penyebab rendahnya pemanfaatan rumah sakit oleh masyarakat adalah kualitas pelayanan yang rendah.

b. Jarak pelayanan

Jarak rumah dengan tempat pelayanan kesehatan pada umumnya pasien-pasien akan mencari tempat pertolongan kesehatan ke fasilitas kesehatan yang berlokasi di dekat tempat tinggal mereka. Salah satu pertimbangan pasien dalam menentukan sikap untuk mendapatkan pelayanan kesehatan adalah jarak yang ditempuh dari tempat tinggal pasien sampai ke tempat sumber perawatan (L.O et al., 2021).

c. Status sosial ekonomi

Status ekonomi mempengaruhi seseorang dalam membayar pelayanan kesehatan. Setiap orang dari segala lapisan sosial berhak menerima kesehatan. Tetapi kenyataannya menunjukkan bahwa lebih sering diprioritaskan orang dengan status ekonomi yang lebih tinggi. Status ekonomi merupakan salah satu faktor terhadap pelayanan kesehatan (Dharma & Kusuma, 2011).

3. Kebutuhan Pelayanan (*need*)

Keadaan status kesehatan seseorang menimbulkan suatu kebutuhan yang dirasakan dan membuat seseorang mengambil keputusan untuk mencari pertolongan kesehatan. Selain dipengaruhi faktor di atas ada beberapa faktor lagi yang mempengaruhi pemanfaatan pelayanan kesehatan, yaitu:

a. Tarif atau biaya

Kebutuhan pelayanan kesehatan akibat sakit muncul secara sporadik dan tidak dapat diprediksi yang memberikan beban ekonomi pada pasien. Semakin besar biaya kesehatan yang dikeluarkan oleh individu dapat memperburuk kondisi keuangan rumah tangga (Amalia *et al.*, 2022). Tarif atau biaya kesehatan sangat penting untuk menentukan dalam pemanfaatan pelayanan kesehatan. Adanya peningkatan harga pelayanan kesehatan akan menyebabkan penurunan permintaan.

b. Fasilitas

Fasilitas merupakan seluruh peralatan berifat fisik serta disiapkan pihak penyedia jasa guna mendukung ketentraman pengguna. Sehingga dapat disimpulkan bahwa fasilitas adalah keseluruhan yang mempermudah pelanggan untuk menggunakan seluruh sarana serta prasaranan yang ada, contohnya kondisi peralatan, kondisi gedung, desain interior, eksterior, kebersihan sarana dan prasaranan juga perlu diperhatikan terutama yang berkaitan erat dengan yang dialami ataupun ditemui pelanggan secara langsung (Choiriah *et al.*, 2022).

c. Kecepatan dan Kemudahan Pelayanan

Kecepatan dan kemudahan pelayanan dalam konteks pelayanan kesehatan dapat merujuk pada berbagai aspek, termasuk waktu penyelesaian, biaya/tarif, produk pelayanan, sarana, prasarana/fasilitas, kompetensi pelaksana, pengawasan internal, penanganan pengaduan, saran, dan masukan, jumlah pelaksana, jaminan pelayanan, jaminan keamanan, dan evaluasi kinerja pelayanan. Kecepatan mendapatkan pelayanan yang baik dapat memberikan kontribusi pada kepuasan pasien dan efektivitas pelayanan kesehatan. Selain itu, variasi perjalanan pasien di pelayanan rawat jalan juga dapat mempengaruhi kualitas pelayanan yang diberikan (Safmila & Yani, 2023). Pada dasarnya manusia ingin kemudahan, begitu juga dengan mencari pelayanan kesehatan,

mereka suka pelayanan yang cepat mulai dari pendaftaran sampai pada waktu pulang.

d. Informasi

Dengan adanya iklan dan promosi sangat efektif karena dapat langsung didengar dan dilihat baik itu mengenai fasilitas, harga yang akan mempengaruhi pilihan konsumen. Informasi dapat berupa pengalaman pribadi, teman-teman, surat kabar (Hasan & Iqbal, 2006).

Groner dan Sorhin mengatakan bahwa ada 5 (lima) faktor utama yang mempengaruhi *demand* terhadap pelayanan kesehatan adalah:

1. Kualitas sakit
2. Realisasi kebutuhan (harapan, kepercayaan, pengalaman sebelumnya, adat istiadat).
3. Kemampuan membayar
4. Motivasi untuk memperoleh pelayanan kesehatan
5. Lingkungan (tersedianya fasilitas pelayanan kesehatan pada lokasi terdekat) (Wati, 2018).

E. Tinjauan Umum Tentang Citra Merek (Brand Image)

1. Definisi citra (Image)

Citra (*Image*) adalah persepsi masyarakat terhadap perusahaan atau produknya. Pengertian Image secara umum, merupakan sekumpulan keyakinan, ide, kesan, dan persepsi dari seseorang, suatu komunitas, atau

masyarakat terhadap suatu produk, merek, figur, organisasi, perusahaan bahkan Negara yang dibentuk melalui suatu proses informasi yang diperoleh melalui berbagai sumber (Kolter, 2000).

Citra (*Image*) merupakan representasi penilaian dari konsumen, baik konsumen yang potensial maupun konsumen yang kecewa, termasuk kelompok lain yang berkaitan dengan perusahaan seperti pemasuk, agen maupun investor. Penilaian ini berbeda-beda, baik antar kelompok maupun antar individu (Jasfar, 2005).

Citra (*Image*) adalah suatu hal yang berpengaruh bagi produsen, karena image merupakan salah satu tolak ukur yang digunakan konsumen dalam membuat suatu keputusan untuk membeli, oleh karena itu image adalah suatu hal yang sangat berpengaruh bagi produsen. Citra (*Image*) merupakan apa yang ada dipikiran pelanggan mengenai suatu produk, serta reputasi dan prestasi yang diraih melalui hubungan masyarakat juga menjadi tujuan utama (Ardiyanto & Tabrani, 2019).

2. Definisi Citra Merek (*Brand Image*)

Menurut Kolter (2009), citra merek (*Brand Image*) adalah persepsi dan keyakinan yang dilakukan oleh konsumen, seperti dalam dalam asosiasi yang terjadi dalam memori konsumen (Aprianti, 2019). Brand image adalah seperangkat keyakinan pada suatu nama, *symbol* atau *design* dan kesan yang dimiliki seorang terhadap suatu merek yang diperoleh berdasarkan informasi tentang fakta-fakta yang kemudian menggunakan

merek tersebut, sehingga kesan yang muncul ini relatif jangka panjang yang terbentuk dalam benak konsumen (Maqrifah, 2018).

Brand image merupakan kepercayaan pasien terhadap rumah sakit yang telah memberikan kesan pada saat pelayanan kesehatan. Hal ini mampu membuat pasien membentuk persepsi terhadap citra merek dari pengalaman yang pasien dapat (Angga et al., 2022). *Brand image* merupakan semacam asosiasi yang muncul di benak pengguna jasa ketika suatu merek tertentu dan salah satu faktor yang mempengaruhi keputusan pasien untuk menggunakan jasa pelayanan (Rachmania & Widayati, 2019).

Brand image adalah sebuah persepsi yang ada di dalam ingatan konsumen baik itu nama, *symbol* atau *design* dan kesan yang dimiliki seorang terhadap suatu merek yang diperoleh berdasarkan informasi tentang fakta-fakta yang kemudian menggunakan merek tersebut, sehingga kesan yang muncul ini relatif jangka panjang yang terbentuk dalam benak konsumen (Nurliyah et al., 2022).

Citra merek (*Brand Image*) adalah pengetahuan dan sikap individu terhadap produk atau layanan yang menyampaikan kesan dan pesan yang dipersepsikan seseorang pada suatu merek serta mempengaruhi niat untuk mengambil tindakan terhadap merek. Oleh karena itu, citra merek rumah sakit yang baik membantu memperkuat niat pasien untuk memilih rumah sakit (Untari & Atmoko, 2021).

3. Faktor Yang Mempengaruhi Citra Merek

(Sutisna, 2001) menyatakan bahwa *brand image* memiliki 3 variabel mendukung, yaitu:

- a. Citra pembuat/perusahaan (*Corporate Image*) merupakan sekumpulan asosiasi yang dipersepsikan konsumen terhadap perusahaan yang membuat suatu produk atau jasa
- b. Citra pemakai (*User Image*) merupakan sekumpulan asosiasi yang dipersepsikan konsumen terhadap pemakai yang menggunakan suatu barang atau jasa.
- c. Citra produk (*Product Image*) merupakan sekumpulan asosiasi yang dipersepsikan konsumen terhadap suatu produk.

Menurut Aaker (1991) citra merek terdiri dari tiga komponen yaitu:

- a. Atribut produk (*product attributes*): yang merupakan hal-hal yang berkaitan dengan merek tersebut sendiri seperti, kemasan, isi produk, harga, rasa, dan lainnya.
- b. Keuntungan Konsumen (*consumer benefits*): yang merupakan kegunaan produk dari merek tersebut.
- c. Kepribadian merek (*brand personality*): merupakan asosiasi (persepsi) yang membayangkan mengenai kepribadian sebuah merek apabila merek tersebut seorang manusia (Nurliyah *et al.*, 2022).

Keller mengemukakan faktor terbentuknya citra merek antara lain:

- a. Keunggulan produk merupakan salah satu faktor pembentuk *brand image*, dimana produk tersebut unggul dalam persaingan. Karena keunggulan kualitas (model dan kenyamanan) dan ciri khas itulah yang menyebabkan suatu produk mempunyai daya tarik tersendiri bagi konsumen.
- b. Kekuatan merek merupakan asosiasi merek tergantung pada bagaimana informasi masuk ke dalam ingatan konsumen dan bagaimana proses bertahan sebagai bagian dari citra merek. Kekuatan asosiasi merek ini merupakan fungsi dari jumlah pengolahan informasi yang diterima pada proses encoding. Pentingnya asosiasi merek pada ingatan konsumen tergantung pada bagaimana suatu merek tersebut dipertimbangkan. Keunikan suatu merek yang berkaitan erat dengan pembagian asosiasi terhadap merek-merek lain, yang menjadi hal yang tak terhindarkan. Oleh karena itu, pentingnya menciptakan keunggulan bersaing yang dapat menjadi alasan bagi konsumen untuk memilih suatu merek secara khusus. Posisi merek dapat diperkuat dengan fokus pada pengalaman atau keuntungan pribadi yang terkait dengan citra produk. Melalui perbedaan yang terdapat pada produk, layanan, personel, dan saluran distribusi, diharapkan dapat memberikan keunggulan dibandingkan pesaing, menciptakan manfaat baik bagi produsen maupun konsumen. (Nurliyah *et al.*, 2022).

4. Komponen yang Membentuk Citra merek (Brand Image)

Menurut Nguyen dan Leblanc (2002), terdapat lima dimensi untuk mengukur suatu brand image dengan melihat citra perusahaan (*corporate image*), yang terdiri dari :

a. Identitas Perusahaan (*Corporate identity*)

Hospital identity dapat diartikan bahwa masyarakat mengetahui identitas dari rumah sakit sehingga dapat mengingat dan menghubungkan suatu hal atau peristiwa terhadap rumah sakit tersebut. Identitas perusahaan adalah kesan yang dimiliki pengelola kepentingan terhadap suatu perusahaan. Identitas perusahaan merupakan serangkaian fakta yang mendeskripsikan suatu perusahaan, tujuan serta budayanya. Identitas perusahaan dapat diartikan sebagai sekumpulan pengertian dimana perusahaan membolehkan dirinya untuk diketahui dari awal hingga akhir dimana perusahaan membolehkan seseorang untuk menggambarkan, mengingat, dan menghubungkan suatu hal terhadap perusahaan tersebut. *Corporate identity* terdiri dari nama, logo, harga, dan kuantitas serta kualitas *advertising* (promosi) (Aprianti, 2019).

1) Nama (*Brand name*)

Nama merek adalah sebagian dari merek dan yang diucapkan. Nama merek merupakan hal yang penting untuk menggambarkan sebuah produk. Selain itu, nama merek juga menjadi sarana yang efektif

dalam mengkomunikasikan sebuah produk (Tifani Yenata & Herawati, 2016). Nama merek menekankan faktor krusial dalam kesuksesan sebuah bisnis. Nama yang mudah dipahami akan membantu pelanggan dalam menciptakan niat membeli dalam hal pelayanan kesehatan nama rumah sakit yang mudah dipahami menciptakan niat pemanfaatan pelayanan kesehatan di rumah sakit tersebut. (Eris Dwiyanti, Nurul Qomariah, 2018). Tidak hanya memperkuat nama Brand di benak konsumen, perlu bagi perusahaan untuk menanamkan pemahaman pada konsumen terhadap brand yang dimiliki.

Nama merek menjadi salah satu unsur merek yang dapat membentuk sebuah merek. Menurut Shimp (2003 : 298), nama merek berguna dalam mengkomunikasikan dan memposisikan citra merek. Sehingga nama merek menjadi sangat penting dan berfungsi sebagai tombol untuk mengaktifkan citra merek di pikiran konsumen (Tifani Yenata & Herawati, 2016). Menurut (Shimp, 2003) Nama merek juga memiliki kriteria untuk membuat nama merek yang bagus, antara lain :

- a) Membedakan merek dari penawaran kompetitif. Sama seperti halnya dengan logo, nama merek juga harus memiliki identitas yang unik yang membedakannya dengan kompetitor.
- b) Menggambarkan atribut dari merek. Nama merek yang mengesankan adalah nama merek yang secara eksplisit mengandung atribut dalam konteks suatu kategori produk. Sehingga nama merek dapat lebih mudah diingat oleh konsumen. Namun, nama merek

yang berkesan juga mampu menjadi bumerang karena nama merek yang bagus tetapi tidak sesuai dengan manfaat dari merek tersebut, maka akan dinilai buruk pula.

- c) Memiliki korelasi dengan unsur merek lainnya guna mencapai kecocokan dengan citra merek yang diinginkan. Nama merek yang baik, harus didukung pula dengan kebutuhan unsur merek lainnya, seperti penggunaan kemasan, logo dan lainnya. Kemasan dan bentuk logo yang sesuai dengan nama merek akan lebih meningkatkan citra merek di mata konsumen.
- d) Mudah diingat dan diucapkan. Nama merek yang mudah diingat dan diucapkan berguna dalam memfasilitasi daya ingat dan pengucapannya. Pemilihan nama yang dekat dengan konsumen akan lebih mudah diingat dan dapat menjadi citra yang konkret bagi konsumen (Tifani Yenata & Herawati, 2016).

2) Logo dan simbol

Surianto Rustan (2009 : 13) menjelaskan bahwa logo bisa menggunakan elemen apa saja, seperti tulisan, *logogram*, gambar dan ilustrasi. Logo merupakan sebuah simbol yang digunakan untuk mengidentifikasi perusahaan tanpa adanya kehadiran nama perusahaan. Sebagai sebuah tanda visual, logo seharusnya lebih mudah untuk dikenali daripada tulisan, karena logo berisi mengenai informasi-informasi mengenai produk dan asosiasi produk. Melalui berbagai informasi dan asosiasi produk, logo menjadi sebuah sarana komunikasi

untuk lebih mengenalkan atau mendapatkan pengakuan dari masyarakat atas suatu produk atau perusahaan. Menurut Terence A. Shimp (2003 : 306), tidak diragukan lagi bahwa logo menjadi peran komunikasi yang dapat berdampak pada citra dan kesadaran pada sebuah merek. Sehingga logo menjadi salah satu peran dalam strategi untuk pemasaran. Namun, Shimp (2003) juga menambahkan bahwa pada era ini, strategi yang baik dalam membentuk sebuah logo adalah dengan memilih desain yang tidak terlalu simpel juga tidak terlalu rumit (Tifani Yenata & Herawati, 2016).

Logo merupakan sebuah identitas visual yang mewakili suatu objek, objek tersebut dapat berupa organisasi, perusahaan, produk perusahaan, dan atau lembaga. Identitas visual diwakili oleh gambar dan tulisan yang menggambarkan citra atau karakter dari objek tersebut. Logo atau tanda gambar yang terdiri dari bentuk dan warna, merupakan tanda pengenal yang digunakan untuk menggambarkan citra atau ciri dari suatu instansi, perusahaan atau organisasi. Logo juga merupakan simbol yang mewakili bentuk, wajah dan keberadaan suatu usaha atau produk usaha. Logo bertujuan untuk menyatakan pesan mengenai jenis usaha, citra, serta karakter perusahaan perusahaan kepada masyarakat. Adapun tanda yang digunakan dalam penggunaan logo yang mudah dimengerti dan telah disepakati secara formal sehingga mampu secara cepat menyampaikan kepada publik (Jayanegara, 2017) . Oleh karena itu penciptaan logo dan simbol sangat

penting agar dapat dikaitkan dengan suatu nama merek di dalam ingatan pelanggan. Pertimbangan-pertimbangan tentang logo yang baik itu harus meliputi beberapa hal yaitu :

- a) *Original dan distinctive*, memiliki nilai kekhasan, keunikan dan daya pembeda yang jelas.
- b) *Legible*, atau memiliki tingkat keterbacaan yang cukup tinggi meskipun diaplikasikan dalam berbagai ukuran dan media yang berbeda-beda.
- c) *Simple*, atau sederhana, yaitu mudah dimengerti dalam waktu yang relatif singkat.
- d) *Memorable*, atau cukup mudah untuk diingat, karena keunikannya, bahkan dalam kurun waktu yang relatif lama.
- e) *Easily associated with the company*, dimana logo yang baik akan mudah menghubungkan dengan jenis usaha atau citra suatu perusahaan.
- f) *Easily adaptable for all graphic media*, yaitu faktor kemudahan mengaplikasikannya (memasang) logo, baik yang menyangkut bentuk fisik, warna maupun konfigurasi logo pada berbagai media grafis perlu diperhitungkan pada saat proses perancangan.

3) Harga

Harga Merujuk pada nilai tukar dari sebuah produk atau jasa yang dinyatakan dalam satuan moneter. Harga merupakan elemen penting dalam strategi pemasaran dan harus selalu dilihat dalam

ketentuan dengan strategi pemasaran. Harga dapat mempengaruhi persepsi konsumen terhadap kualitas produk atau jasa, daya saing harga, dan kesesuaian harga dengan manfaat. Selain itu, harga juga dapat mempengaruhi keputusan pembelian dan loyalitas konsumen (Al Rasyid & Tri Indah, 2019). Oleh karena itu, penetapan harga harus dilakukan dengan banyak pertimbangan, termasuk mempertimbangkan keuntungan dari penjualan, target penjualan barang dan jasa, dan menjaga daya saing di pasar bisnis.

Merek pada umumnya hanya perlu berada disatu harga tertentu agar dapat memposisikan dirinya dengan jelas dan berjauhan dengan merek - merek lain dengan tingkat harga yang sama. Untuk penilaian harga atau tarif di rumah sakit yaitu dengan membandingkan tarif pelayanan dengan fasilitas yang diterima (Aprianti, 2019).

Harga atau biaya kesehatan sangat penting untuk menentukan dalam pemanfaatan pelayanan kesehatan. Adanya peningkatan harga pelayanan kesehatan akan menyebabkan penurunan permintaan. Hal ini tentunya mengingatkan kepada pengusaha agar dalam mengambil kebijakan penetapan harga diperlukan perhitungan yang cermat (Winasis *et al.*, 2022).

4) Kuantitas dan kualitas promosi (*advertising*)

Promosi merupakan proses mengkomunikasikan informasi yang bermanfaat mengenai suatu perusahaan atau produk untuk

mempengaruhi konsumen (Mulyana, 2019) . Dalam hal ini merupakan upaya promosi yang dilakukan oleh perusahaan untuk memperkenalkan perusahaannya kepada publik.

Promosi merupakan salah satu strategi yang harus dirancang dengan sangat baik oleh perusahaan agar dapat memenangkan persaingan dan dapat membuat konsumen memilih untuk membeli produk yang ditawarkan. Promosi harus dirancang dengan baik karena ini akan berkaitan dengan anggaran yang akan dikeluarkan oleh perusahaan dalam menarik hati konsumen (Winasis *et al.*, 2022).

b. Lingkungan Fisik (*Physical environmental*)

Lingkungan fisik adalah lingkungan tempat pelayanan atau poliklinik tempat memberikan pelayanan kesehatan pada pasien. Tempat pelayanan harus dapat memberikan kenyamanan dan keamanan pada pasien selama pasien mendapatkan layanan seperti ruang pemeriksaan dan ruang tunggu yang bersih, penataan ruang yang teratur, kursi tunggu, tempat sampah, kamar mandi bersih tidak licin dan persediaan air yang cukup, sesuai dengan standar sarana poliklinik yang ditetapkan oleh Departemen Kesehatan melalui Keputusan Direktorat Jenderal Pelayanan Medik Nomor YM/02.04.3.5.2414 tahun 1998 tentang berlakunya Standar Pelayanan Praktek Berkelompok Dokter Spesialis (Fitri, 2019). Fasilitas yang baik akan mempengaruhi sikap dan perilaku pasien,

pembentukan fasilitas yang benar akan menciptakan perasaan sehat, aman, dan nyaman. Setiap fasilitas pelayanan kesehatan dan pelayanan sosial mempunyai pandangan yang mungkin menambahi atau mengurangi kepuasan pasien dan penampilan kerja. Pada rumah sakit lingkungan fisik mencakup lokasi, peralatan dan fasilitas, yang dianggap penting oleh pasien.

1) Lokasi

Lokasi adalah kestrategisan letak rumah sakit baik dihubungkan dengan fasilitas umum maupun kemudahan untuk menjangkaunya. Diantara komponen dalam sistem penyampaian jasa adalah lokasi, lokasi digunakan untuk memenuhi pelanggan yang dituju dan membutuhkan waktu yang relatif cepat.

Kemudahan dalam mendapatkan pelayanan kesehatan merupakan salah satu indikator penting dari variabel aksesibilitas yang merupakan penentu kualitas pelayanan dari rumah sakit penyedia pelayanan kesehatan (Windarti, 2023).

Lokasi adalah yang paling diperhatikan bagi pencari pelayanan kesehatan karena jarak yang dekat akan mempengaruhi bagi pencari pelayanan kesehatan untuk berkunjung. Suatu studi mengatakan bahwa alasan yang penting untuk memilih rumah sakit adalah yang dekat dengan lokasi. Lokasi merupakan faktor yang menentukan kesuksesan suatu pelayanan jasa karena lokasi memiliki pengaruh yang erat dengan pasar potensial suatu rumah

sakit. Penentuan lokasi yang tepat akan meminimumkan biaya (investasi dan operasional) jangka pendek maupun jangka panjang dan ini akan meningkatkan daya saing perusahaan dalam sector jasa. Lokasi yang strategis akan menjadi salah satu penentu bagi pasien untuk memilih rumah sakit (Angga et al., 2022).

2) Fasilitas fisik

Fasilitas merupakan sesuatu yang sangat penting dalam usaha jasa, oleh karena itu fasilitas yang ada yaitu kondisi fasilitas, kelengkapan, desain interior dan eksterior serta kebersihan fasilitas harus dipertimbangkan terutama yang berkaitan erat dengan apa yang dirasakan konsumen secara langsung. Fasilitas sangat mendukung bisnis yang dilakukan. Fasilitas adalah sumber daya fisik yang harus ada sebelum jasa ditawarkan kepada konsumen (Wijaya et al., 2022).

Fasilitas fisik adalah lingkungan fisik tempat pelayanan kesehatan diciptakan dan langsung berinteraksi dengan pasien. Karena jasa tidak bisa diraba maka pasien sering melihat pada bukti fisik yang nampak untuk mengevaluasi jasa yang diperoleh sebelum atau sesudah menggunakan jasa tersebut (Satria Negara et al., 2020).

Penyedia layanan kesehatan perlu memperhatikan fasilitas pelayanan karena kualitas pelayanan seringkali dilihat dari fasilitas

pelayanan yang diberikan. Fasilitas fisik membantu membentuk tenaga pelanggan dengan petugas pelayanan. Fasilitas pelayanan mempunyai pengaruh positif terhadap kepuasan dan loyalitas pasien. Semakin baik fasilitas yang disediakan, maka semakin tinggi tingkat kenyamanan yang dirasakan oleh konsumen sehingga konsumen akan puas dan loyal terhadap pelayanan yang diberikan (YuliantoHarinugroho *et al.*, 2023).

Fasilitas fisik adalah benda-benda tidak bergerak, nyata dan bisa dirasakan oleh pasien misalnya alat-alat yang representatif, interior bangunan yang asri, eksterior bangunan, fasilitas parkir, kantin, bank, dan jaminan keamanan (Sriatmi & Yoga Pramana, 2022). Unsur-unsur yang termasuk di dalam lingkungan fisik yaitu

UNIVERSITAS ISLAM NEGERI

a) Lingkungan Eksterior merupakan lingkungan atau penampilan luar dari sebuah perusahaan yang dapat menarik perhatian konsumen untuk melakukan pembelian

b) Lingkungan Interior, merupakan penampilan di dalam sebuah perusahaan. Dalam merancang lingkungan interior harus dapat menampilkan suasana yang nyaman dan aman bagi pelanggan.

3) Peralatan rumah sakit

Peralatan rumah sakit adalah peralatan yang mendukung kerja dari pelayanan rumah sakit, seperti alat-alat medis yang

digunakan oleh profesi medis, seperti dokter, untuk menilai kebutuhan medis pasien. Peralatan yang dimiliki rumah sakit yang berkaitan langsung dengan kebutuhan pasien harus lengkap (Alfitra Sari & Handayani, 2023). Apabila peralatan lengkap serta didukung oleh ahli yang tepat dalam penggunaannya, maka pelayanan yang diberikan kepada pasien dipastikan maksimal. Namun, jika ahli mendukung tetapi alatnya yang tidak lengkap, maka dipastikan pelayanan yang didapatkan pasien kurang maksimal (Nurliyah, 2022).

c. Karyawan perusahaan (*Contact personelle*)

Seorang karyawan adalah komponen yang paling penting dalam sebuah perusahaan. Karyawan (*Contact personelle*) merupakan semua unsur manusia yang memiliki kontak langsung serta terlibat dalam pemberian layanan kesehatan. *Contact personelle* terdiri dari semua tenaga kerja yang berada di garis depan suatu rumah sakit karyawan harus bersikap ramah, sopan, peduli, kompeten, dan berpenampilan menarik. Interaksi karyawan menjadi salah satu hal penting dalam citra perusahaan (Karmita *et al.*, 2021). Karyawan dapat dievaluasi dengan tiga elemen yaitu :

1) Penampilan (*appearance*)

Penampilan adalah bentuk citra diri yang terpancar dari seseorang serta merupakan sarana untuk tampil lebih menarik dan profesional. Hal ini mencakup penampilan fisik dan gaya seseorang

yang dapat menggambarkan kepribadian. Penampilannya yang menarik dapat membuat orang lain merasa nyaman, betah, dan senang ketika melihatnya. Menjaga penampilan dapat diwujudkan dengan memelihara kebersihan dan kesehatan tubuh (Prehartanti, 2023). Penampilan merupakan kombinasi mulai dari pakaian, gaya rambut, make up dan kebersihan. Semua tindakan dan sikap karyawan serta penampilan karyawan memiliki pengaruh terhadap tanggapan konsumen dan keberhasilan dalam waktu pelayanan.

2) Kompetensi (*competence*)

Kompetensi merupakan karakteristik dasar seorang pegawai. Kompetensi memiliki efek terhadap peningkatan prestasi kerja atau kinerja karyawan, yaitu kompetensi terdiri beberapa perilaku kunci yang diperlukan untuk melaksanakan kedudukan untuk menghasilkan prestasi atau kinerja kerja yang memuaskan. Perilaku ini umumnya diperlukan secara konsisten oleh karyawan yang melakukan kegiatan kerja (Marzuq & Andriani, 2022). Kecakapan petugas kesehatan menjelaskan penyakit pasien, karena kemampuan petugas kesehatan menjelaskan penyakit sudah sangat baik, dan penjelasan yang disampaikan sangat mudah dipahami. Hal ini penting untuk perkembangan dan kesehatan yang baik, agar pasien dapat kembali sehat maka harus terpenuhinya kebutuhan dasar manusia (Wozniak *et al.*, 2012). Karyawan merupakan elemen penting dalam menentukan keberhasilan industri rumah sakit.

Kompetensi karyawan didorong dari keahlian dan pengalaman dimana keterampilan dan pengetahuan yang dimiliki oleh petugas untuk meningkatkan pelayanan kepada pasien.

3) Profesionalisme (*professionalism*)

Merupakan penilaian pelanggan mengenai penyedia jasa, para karyawan dan sistem operasional dalam memecahkan masalah pelanggan secara profesional. Penggunaan istilah profesionalisme menunjuk pada derajat penampilan seseorang sebagai profesional atau penampilan suatu pekerjaan sebagai suatu profesi, ada yang profesionalismenya tinggi, sedang dan rendah. Profesionalisme juga mengacu kepada sikap dan komitmen anggota profesi untuk bekerja berdasarkan standar yang tinggi dan kode etik profesinya. Dalam hal ini, pasien akan menilai apakah petugas (dokter dan perawat) mengetahui pekerjaannya dengan baik, kemampuan petugas untuk memberikan nasihat-nasihat yang baik bagi pasien dalam mendukung upaya penyembuhannya, petugas mengetahui hal-hal yang berhubungan dengan rumah sakit apabila pasien bertanya (Nurliyah, 2022).

c. Pelayanan yang diberikan (*Service offering*)

Menurut R.A Supriyono pelayanan adalah kegiatan yang diselenggarakan organisasi menyangkut kebutuhan pihak konsumen dan akan menimbulkan kesan tersendiri, dengan adanya pelayanan yang baik maka konsumen akan merasa puas, dengan demikian

pelayanan merupakan hal yang sangat penting dalam upaya menarik konsumen untuk menggunakan produk atau jasa yang ditawarkan. Menurut Kotler (2017) Pelayanan setiap tindakan atau kegiatan yang dapat ditawarkan oleh satu pihak kepada pihak yang lain yang pada dasarnya tidak berwujud dan tidak mengakibatkan kepemilikan apapun (Simarmata, 2020). Lalu pada pelayanan yang diberikan harus ada keadilan petugas kesehatan dalam memberikan pelayanan, hal ini terlihat dari tidak adanya perbedaan perlakuan bagi pasien dengan pengguna BPJS dengan Non BPJS (Wozniak *et al.*, 2012).

Pelayanan adalah tidak kasat mata (tidak dapat diraba) dan melibatkan upaya manusia (karyawan) atau peralatan lain yang disediakan oleh perusahaan yang menggunakan pelayanan atau peralatan lain yang disediakan oleh perusahaan yang menggunakan pelayanan. Menurut Nguyen dan Leblanc (2002) *service offering* terdiri dari variasi pelayanan dan ketersediaan pelayanan.

1) Variasi pelayanan

Jenis pelayanan apa saja yang diberikan oleh rumah sakit kepada pasien. Adapun variasi pelayanan yang dimaksud yaitu Pelayanan administrasi rumah sakit, pelayanan dokter dan perawat, sarana medis maupun non medis dan obat-obatan.

2) Ketersediaan pelayanan.

Pada saat perusahaan menentukan pelayanan yang akan diberikan kepada konsumen, perusahaan tersebut harus

memastikan bahwa pelayanan yang diberikan tepat pada waktunya sehingga pelanggan tidak menunggu lama untuk mendapatkan pelayanan tersebut. Waktu tunggu yang lama dapat menimbulkan efek yang negatif pada citra perusahaan (Maqrifah, 2018).

d. Individualitas perusahaan (*corporate individuality*)

Corporate individuality merupakan identitas unik yang dibentuk oleh berbagai elemen yang terdiri dari filosofi perusahaan, budaya, visi dan misi, dan manajemen strategis. Individualitas perusahaan yang sempurna terbentuk jika semua aspek dijaga pada tingkat perkembangan yang sama (Siagian, 2020). Identitas perusahaan yang kuat merupakan persyaratan untuk membangun citra perusahaan yang baik dimata masyarakat, karena identitas perusahaan dapat membedakan satu perusahaan dengan perusahaan lainnya.

1) Filosofi perusahaan

Filosofi dalam upaya peningkatan kinerja berisikan tata nilai yang menggerakkan nurani manusia yang terlibat dalam organisasi untuk memiliki kesamaan visi. Setiap perusahaan terdiri dari berbagai manusia yang memiliki sifat dan perilaku yang berbeda. Tetapi setiap perusahaan pasti memiliki kesadaran diri atau tata nilai yang mendasari organisasinya. Filosofi dapat menjadi sarana yang paling berguna untuk mempersatukan kegiatan para karyawan melalui pengertian bersama akan sasaran dan tata nilai perusahaan karena tujuan bisnis adalah untuk menciptakan laba dan mereka yang terlibat

dalam bisnis merupakan manusia dengan tata nilai yang berbeda (Setiyanti, 2020).

2) Budaya perusahaan

Budaya perusahaan merupakan nilai-nilai (*value*) yang telah diterima oleh sebagian besar anggota perusahaan. Nilai-nilai tersebut dianut sesuai dengan prinsip dasar, tujuan dan arah perusahaan (*core value*). Kultur atau budaya suatu perusahaan yang satu dengan perusahaan yang lain mungkin akan berbeda karena budaya menjadi identitas atau karakter utama sebuah perusahaan yang dipelihara dan dipertahankan (Setiyanti, 2020).

Putranto (2012) menyatakan bahwa budaya organisasi atau perusahaan yang kuat akan mempengaruhi setiap perilaku karyawannya. Budaya perusahaan yang tidak kondusif dapat mengakibatkan rendahnya motivasi dan kinerja karyawan yang ada dalam perusahaan. Budaya perusahaan akan mempunyai dampak positif yang sangat kuat terhadap perilaku para karyawan termasuk kesadaran untuk meningkatkan kinerjanya. Menyadari betapa pentingnya budaya perusahaan maka dari itu pemahaman internalisasi budaya perusahaan merupakan salah satu hal yang penting dalam rangka pembentukan perilaku karyawan dan meningkatkan kinerja karyawan (Safitri, 2018).

3) Visi dan misi perusahaan

Visi menggambarkan ruang lingkup bisnis masa depan perusahaan dan melibatkan pilihan mengenai jalur strategi yang akan diambil. Misi berkaitan dengan ruang lingkup bisnis perusahaan saat ini, kemampuan saat ini, produk dan layanannya, pelanggan dan susunan bisnisnya. Namun, jika visi yang menarik tidak diartikulasikan dan sama, visi, termasuk tujuan dan nilai-nilai, adalah elemen pertama yang harus dilakukan semua organisasi agar dapat berkinerja tinggi (Mansyur & Maedina, 2023).

Misi perusahaan adalah pandangan jangka panjang tentang tekad organisasi di masa depan yang menandakan kekuatan dasar perusahaan termasuk produk, bisnis, dan pasarnya. Identifikasi misi adalah dasar kesadaran akan tujuan lingkungan yang kompleks, dan sejauh mana misi perusahaan sesuai dengan kemampuan dan peluang yang ada di lingkungan penawaran tersebut. Misi suatu perusahaan adalah tujuan mendasar dan unik mendasar yang membedakan satu perusahaan dengan perusahaan lain yang sejenis. Hal ini menunjukkan sifat dan ruang lingkup operasi bisnis dalam hal produk, bisnis, dan pasarnya. Identifikasi misi adalah dasar kesadaran akan tujuan, lingkungan yang kompleks, dan sejauh mana misi perusahaan sesuai dengan kemampuan dan peluang yang ada di lingkungan penawaran tersebut. Misi suatu perusahaan adalah tujuan unik mendasar yang membedakan satu perusahaan dengan perusahaan lain yang sejenis.

Hal ini menunjukkan sifat dan ruang lingkup operasi bisnis dalam hal produk, pasar dan teknologi (Mansyur & Maedina, 2023).

4) Manajemen strategis

Menurut Ansoff dan Barden (1971), Manajemen strategis merupakan metode merumuskan dan mengimplementasikan rencana jangka panjang secara luas dan fleksibel untuk mencapai organisasi sasaran. Menurut Barney dan Clark (2007) komponen kunci dari praktik manajemen strategis membutuhkan jawaban atas pertanyaan di mana bisnis saat ini, bisnis apa yang akan terjadi di masa depan, dan perubahan apa yang akan terjadi di lingkungan bisnis (Al Kausar *et al.*, 2022).

Aspek kunci dari strategi manajemen meliputi lingkungan, analisis pengaturan misi perusahaan, formulasi strategi, strategi eksekusi, strategi evaluasi dan kontrol. Setelah mengamati bahwa aspek-aspek kunci dari strategi termasuk pandangan manajemen jangka panjang perusahaan. Ide ini menunjukkan bahwa manajemen strategis dapat membantu organisasi untuk mengambil keuntungan dari peluang yang muncul untuk meminimalkan ancaman yang ditimbulkan oleh lingkungan pasar yang tidak stabil (Zabir Zainuddin, 2022).

5. Manfaat Citra merek (*Brand Image*)

Semua produk belakangan ini hampir diberikan brand, bahkan produk sebelumnya yang tidak memerlukan brand. Brand sangatlah

diperlukan oleh produk, selain brand memiliki nilai yang sangat kuat brand juga bermanfaat bagi konsumen, produsen, public seperti yang dikemukakan oleh Simamora dalam (Nurliyah, 2022).

a. Bagi konsumen, manfaat *brand* adalah:

- 1) *Brand* dapat menceritakan sesuatu pada pembeli tentang mutu
- 2) *Brand* membantu menarik perhatian pembeli terhadap produk-produk baru yang mungkin bermanfaat bagi mereka.

b. Bagi produsen, manfaat *brand* adalah:

- 1) *Brand* memudahkan penjual mengolah pesanan dan menelusuri masalah-masalah yang timbul
- 2) *Brand* memberikan perlindungan hukum atas keistimewaan atau ciri khas produk
- 3) *Brand* memungkinkan menarik sekelompok pembeli yang setia dan menguntungkan
- 4) *Brand* membantu penjual melakukan segmentasi pasar

c. Bagi publik, *brand* bermanfaat dalam:

- 1) Pembelian *brand* memungkinkan mutu produk lebih terjamin dan konsisten
- 2) *Brand* meningkatkan efisiensi pembeli karena brand dapat menyediakan informasi tentang produk dan dimana membelinya
- 3) Meningkatkan inovasi produk baru, karena produsen terdorong untuk menciptakan keunikan baru guna mencegah peniruan dari pesaing.

Suatu image dapat membantu perusahaan untuk mengetahui apakah strategi pemasaran yang dijalankan sudah tepat atau belum. Menurut (Sutisna, 2001) ada beberapa manfaat dari brand image yang positif yaitu:

- a. Konsumen dengan image yang positif terhadap suatu brand, lebih memungkinkan untuk melakukan pembelian.
- b. Perusahaan dapat mengembangkan ini produk dengan memanfaatkan image positif yang telah terbentuk terhadap brand produk lama. Kebijakan family branding dan leverage branding dapat dilakukan jika brand image produk yang telah ada positif.

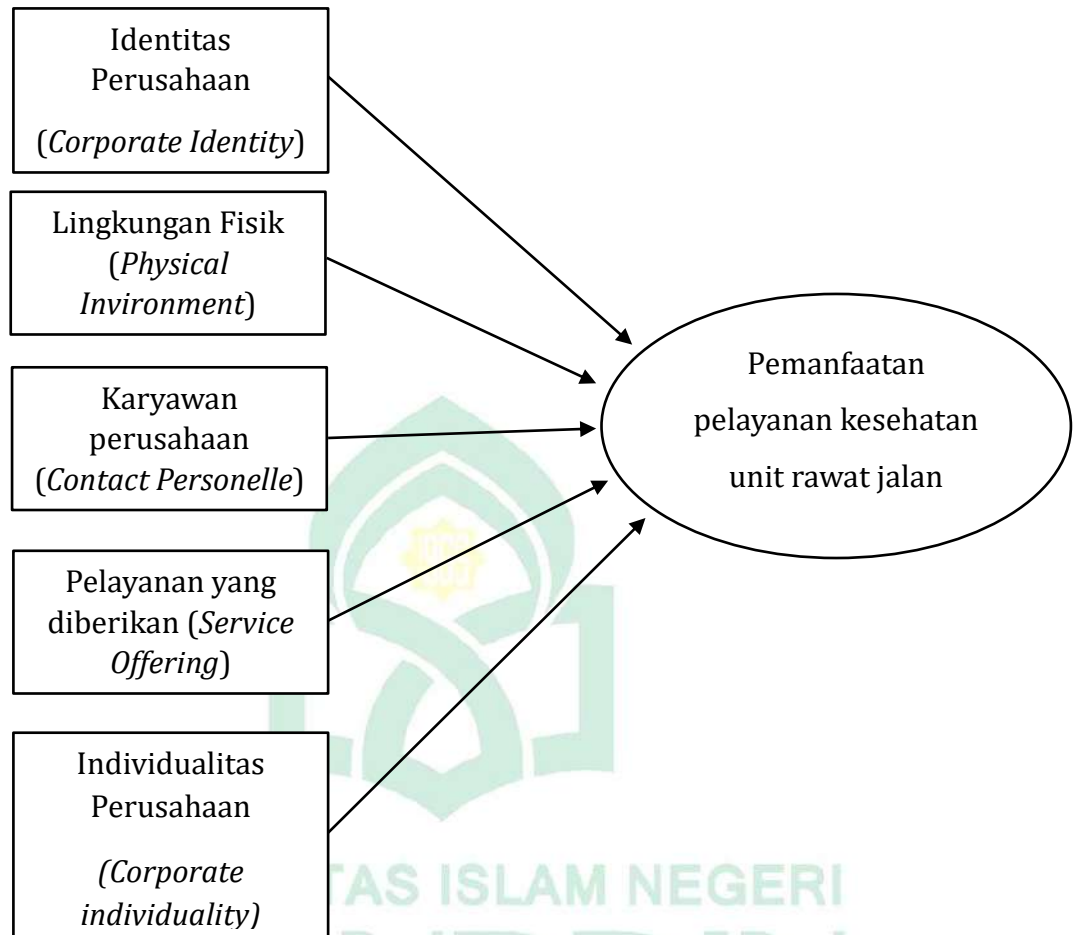
F. Kerangka Teori



Gambar 2.1 Kerangka Teori

Sumber : Nguyen dan Leblanc (2002)

G. Kerangka Konsep



Gambar 3.1 Kerangka Konsep



= Variabel Independen



= Variabel Dependen

BAB III

METODE PENELITIAN

A. Jenis dan rancangan penelitian

1. Jenis penelitian

Jenis penelitian yang digunakan pada penelitian ini adalah penelitian kuantitatif dengan pendekatan analitik dan menggunakan desain *cross sectional*. Desain *cross sectional* adalah suatu penelitian yang digunakan untuk mempelajari dinamika korelasi atau hubungan antara faktor dependen dan independen dengan cara pendekatan, observasi, dan pengumpulan data sekaligus dilakukan pada saat bersamaan dan sifatnya sesaat pada satu waktu serta tidak diikuti dalam kurun waktu tertentu artinya setiap responden hanya diobservasi dan diminta keterangannya sekali saja serta variabel dependen dan independen diukur menurut kondisi saat pengumpulan data (Pawening & Martiana, 2023).

2. Lokasi penelitian

Penelitian ini dilaksanakan di Rumah Sakit Umum Thalia Irham Jalan Poros Limbung No. 15, Panciro, Kecamatan. Bajeng, Kabupaten Gowa, Sulawesi Selatan. Penelitian ini dimulai pada 13 Maret -24 April 2024.

B. Populasi, Teknik Pengambilan Sampel dan Besar Sampel

1. Populasi

Populasi dalam penelitian ini adalah pasien rawat jalan poliklinik obygn yang berstatus umum di Rumah Sakit Umum Thalia Irham sebanyak 171 pasien umum dalam 3 bulan terakhir.

2. Teknik Pengambilan Sampel

Sampel adalah bagian dari jumlah dan karakteristik yang dimiliki oleh populasi. Sampel yaitu sejumlah individu yang dipilih dari populasi dan merupakan bagian yang mewakili keseluruhan anggota populasi (Suryani *et al.*, 2023).

Pengambilan sampel dilakukan secara *Non Probability Sampling* (*Purposive sampling*) dimana sampel dipilih diantara populasi sesuai dengan yang dikehendaki peneliti, sehingga sampel tersebut dapat mewakili karakteristik populasi yang diinginkan.

a. Kriteria inklusi

Kriteria inklusi dalam penelitian ini yaitu :

- 1) Bersedia menjadi responden
- 2) Pasien rawat jalan poliklinik obygn yang telah melakukan kunjungan sebelumnya.

b. Kriteria eksklusi

- 1) Tidak mengisi kuesioner dengan lengkap

2) Pasien adalah pegawai rumah sakit.

3. Besar sampel

Penentuan sampel ditentukan melalui rumus Slovin dengan Tingkat kesalahan 5% sebagai berikut :

$$n = \frac{N}{1+N(d^2)}$$

Keterangan :

n = jumlah sampel

N = jumlah populasi

d = batas presisi yang diharapkan (0,05)

Berdasarkan rumus, maka dapat diketahui jumlah sampel dalam penelitian ini adalah sebagai berikut :

$$n = \frac{171}{1+171(0,05^2)}$$

$$n = \frac{171}{1+171(0,0025)}$$

$$n = \frac{171}{1,42}$$

$$n = 120$$

Jadi besar sampel dalam penelitian ini adalah 120 pasien.

C. Pengambilan data

Waktu pengambilan data dilakukan pada 13 Maret – 24 April 2024.

Cara pengumpulan data diperoleh dengan :

1. Data Primer

Data primer merupakan data yang diperoleh langsung peneliti melalui kuesioner atau angket. Kuesioner berisi pertanyaan yang disebarkan kepada responden dengan harapan responden akan memberikan jawaban.

2. Data sekunder

Data yang diperoleh berupa informasi tertulis serta laporan-laporan terkait jumlah kunjungan pasien di Rumah Sakit Umum Thalia Irham.

D. Instrumen Penelitian

Penelitian menggunakan alat pengumpulan data berupa kuesioner. Kuesioner ini memberikan kesempatan kepada responden untuk menjawab sesuai dengan pengetahuan yang dimiliki. Sehingga akan diperoleh jawaban yang variatif.

Format yang digunakan dalam kuesioner adalah format skala likert yaitu skala nilai 1-5. Nilai yang dimaksud adalah skor atas jawaban responden dimana STS (sangat tidak setuju) nilainya 1, TS (tidak setuju)

nilainya 2, KS (kurang setuju) nilainya 3, S (setuju) nilainya 4, dan SS (sangat setuju) nilainya 5.

E. Uji Validitas dan Reliabilitas

1. Uji Validitas

Uji validitas digunakan untuk mengukur sah atau valid tidaknya suatu kuesioner. Sebuah instrumen atau kuesioner dikatakan valid jika pertanyaan pada instrumen atau kuesioner mampu mengungkapkan sesuatu yang akan diukur oleh kuesioner tersebut (Ghozali, 2018).

Uji signifikansi dilakukan dengan cara membandingkan nilai r hitung dengan nilai r tabel. Di dalam menentukan layak dan tidaknya suatu item yang akan digunakan, biasanya dilakukan uji signifikansi koefisien korelasi pada taraf signifikansi 0,05 yang artinya suatu item dianggap valid jika berkorelasi signifikan terhadap skor total. Jika r hitung lebih besar dari r tabel dan nilai positif maka butir atau pertanyaan atau variabel tersebut dinyatakan valid. Sebaliknya, jika r hitung lebih kecil dari r tabel, maka butir atau pertanyaan atau variabel tersebut dinyatakan tidak valid (Ghozali, 2018).

Tabel 3.1 Hasil Uji Validitas

Item pernyataan	r hitung	r tabel	Keterangan
A1	0,651	0,3061	Valid
A2	0,745	0,3061	Valid
A3	0,755	0,3061	Valid
A4	0,651	0,3061	Valid
A5	0,548	0,3061	Valid
B1	0,436	0,3061	Valid
B2	0,514	0,3061	Valid
B3	0,528	0,3061	Valid
B4	0,581	0,3061	Valid
B5	0,347	0,3061	Valid
B6	0,660	0,3061	Valid
B7	0,368	0,3061	Valid
C1	0,316	0,3061	Valid
C2	0,700	0,3061	Valid
C3	0,714	0,3061	Valid
C4	0,331	0,3061	Valid
C5	0,798	0,3061	Valid
C6	0,621	0,3061	Valid

C7	0,495	0,3061	Valid
C8	0,573	0,3061	Valid
C9	0,310	0,3061	Valid
D1	0,671	0,3061	Valid
D2	0,669	0,3061	Valid
D3	0,348	0,3061	Valid
D4	0,601	0,3061	Valid
D5	0,583	0,3061	Valid
D6	0,583	0,3061	Valid
D7	0,639	0,3061	Valid
D8	0,459	0,3061	Valid
D9	0,503	0,3061	Valid
E1	0,416	0,3061	Valid
E2	0,720	0,3061	Valid
E3	0,312	0,3061	Valid
E4	0,370	0,3061	Valid
E5	0,518	0,3061	Valid
E6	0,539	0,3061	Valid
E7	0,409	0,3061	Valid
F2	0,416	0,3061	Valid
F2	0,720	0,3061	Valid
F3	0,312	0,3061	Valid

F4	0,370	0,3061	Valid
F5	0,518	0,3061	Valid
F6	0,539	0,3061	Valid
F7	0,409	0,3061	Valid

Berdasarkan uji validitas yang telah dilakukan dengan menggunakan aplikasi spss maka didapatkan hasil bahwa semua butir pernyataan yang ada dalam kuesioner dinyatakan valid dimana r hitung lebih besar dari r tabel yaitu semua butir pernyataan memiliki nilai $\geq 0,3061$.

2. Uji Reliabilitas

Suatu kuesioner dikatakan reliabel atau handal jika jawaban seseorang terhadap pernyataan adalah konsisten atau stabil dari waktu ke waktu. Uji reliabilitas digunakan untuk mengukur konsistensi hasil pengukuran dari kuesioner dalam penggunaan yang berulang. Jawaban responden terhadap pertanyaan dikatakan reliabel jika masing-masing pertanyaan dijawab secara konsisten atau jawaban tidak boleh acak (Ghozali, 2018).

Dalam mencari reliabilitas dalam penelitian ini penulis menggunakan teknis *Cronbach Alpha* untuk menguji reliabilitas, alat ukur yaitu kompleksitas tugas, tekanan ketaatan, pengetahuan auditor serta *audit judgment*. Dengan kriteria pengambilan keputusan yaitu jika koefisien Cronbach Alpha $> 0,70$ maka pertanyaan dinyatakan andal atau suatu konstruk maupun variabel dinyatakan reliabel. Sebaliknya,

jika koefisien Cronbach Alpha $< 0,70$ maka pertanyaan dinyatakan tidak andal (Ghozali, 2018). Perhitungan reliabilitas formulasi *Cronbach Alpha* ini dilakukan dengan bantuan program IBM SPSS 25.

Tabel 3.2
Hasil Uji Reliability Statistics

Cronbach's Alpha	N of Item
0,847	44

Berdasarkan uji *reliability statistics* yang telah dilakukan didapatkan hasil koefisien Cronbach Alpha yaitu $0,847 \geq 0,70$ yang berarti semua butir pernyataan dalam kuesioner andal atau reliabel.

F. Teknik Pengelolaan data dan analisis data

Teknik analisa data dilakukan pengolahan dengan bantuan komputer dengan program pengolahan data sedangkan penyajian data dalam bentuk tabel distribusi.

1. Pengelolaan data

Data primer yang dikumpulkan dalam penelitian ini diolah dengan menggunakan program komputer SPSS melalui prosedur sebagai berikut:

- a. *Editing*, yaitu memeriksakan adanya kesalahan dan kekurangan lengkapan data yang diisi oleh responden.
- b. *Coding*, yaitu memeriksakan kode nomor jawaban yang diisi oleh responden yang ada pada daftar pertanyaan kuesioner. Hal ini dilakukan untuk memudahkan proses pemasukan data.

- c. *Tabulus Data*, yaitu dengan menggunakan aplikasi SPSS menyajikan data dalam bentuk tabel sesuai dengan kebutuhan analisis.

2. Analisis data

Setelah semua data terkumpul, maka langkah selanjutnya adalah menganalisis data. Analisis data dalam penelitian ini menggunakan teknik sebagai berikut :

1. Analisis univariat

Analisis Univariat dilakukan terhadap tiap variabel hasil penelitian dengan menggunakan tabel distribusi frekuensi sehingga menghasilkan distribusi dan persentase dari setiap variabel penelitian.

2. Analisis bivariat

Analisis bivariat dilakukan untuk mengetahui hubungan variabel independen dengan variabel dependen dalam bentuk tabulasi silang (*crosstab*) dengan menggunakan program SPSS dengan uji statistik *chi-square*.

Syarat uji *chi-square* sebagai berikut (Negara & Prabowo, 2018) :

- 1) Tidak ada sel dengan nilai frekuensi kenyataan atau disebut juga *Actual Count* (F_0) sebesar 0 (Nol)
- 2) Apabila bentuk tabel kontingensi 2 X 2, maka tidak boleh ada 1 sel saja yang memiliki frekuensi harapan atau disebut juga *expected count* ("Fh") kurang dari 5

- 3) Apabila bentuk tabel lebih dari 2×2 , misal 2×3 , maka jumlah sel dengan frekuensi harapan yang kurang dari 5 tidak boleh lebih dari 20%



UNIVERSITAS ISLAM NEGERI
ALAUDDIN
M A K A S S A R

BAB IV

HASIL DAN PEMBAHASAN

A. Gambaran umum lokasi penelitian

Rumah Sakit Umum Thalia Irham berlokasi di jalan Poros Limbung Desa Panciro, Kecamatan Bajeng, Kabupaten Gowa. Rumah Sakit Umum Thalia Irham terdiri dari satu bangunan, dengan bangunan berlantai dua. Saat ini seluruh bangunan Rumah Sakit Umum Thalia Irham merupakan bangunan permanen, lantai satu bangunan terdiri dari Unit gawat darurat, poliklinik, kamar bersalin, kamar operasi, informasi, administrasi, rekam medis, apotik, radiologi, ruang direktur, dan ruang perawatan dengan arsitektur dan desain yang menarik. Lantai dua bangunan untuk ruang perawatan, ruang administrasi, Mushollah, laundry dan dapur. Halaman depan, kiri, kanan sebagai lahan parkir dengan full *paving block* untuk menampung kendaraan pasien, pengunjung dan karyawan.

Rumah Sakit dapat diakses melalui pintu masuk dan pintu keluar yang dilengkapi dengan pos jaga security. Kamar bersalin, Ruang Unit Gawat Darurat didesain untuk diakses paling depan saat masuk rumah sakit. Kamar operasi, kamar pemulihan, dan kamar bayi dengan dilengkapi peralatan sesuai standar. Ruang tunggu yang nyaman dan asri dengan mobile yang indah ditampilkan untuk meningkatkan kenyamanan pasien. Dan kamar dilengkapi dengan pendingin udara(AC), kulkas, tempat tidur, lemari pakaian, meja rias,

sofa, televise, dispenser, yang ditata sesuai dengan kelas. Tiap kamar dilengkapi dengan toilet, wastafel dan shower.

1. Sejarah singkat rumah sakit

Rumah Sakit Umum Thalia Irham berstatus swasta yang didirikan oleh PT. Thalya Irham Harapan Ibu berdasarkan akte notaries no.34 oleh notaries Drs. H. Abu Jusuf Atjo, M.Si dan telah disahkan oleh Menteri Hukum dan Ham Republik Indonesia dengan SK.No.34 tanggal 18 Agustus 2005 dengan Surat Keputusan, Nomor C-07469 HT.01.01 Tahun 2006 tentang Pendirian Rumah Sakit Ibu dan Anak, dan diberikan nama RSIA Thalia Irham.

Rumah Sakit Umum Thalia Irham mulai beroperasi pada tanggal 04 Desember 2007. Kemudian dalam perjalanan terjadi perubahan status menjadi Rumah Sakit Umum pada Tahun 2009 dan telah terakreditasi pada 30 juni 2015. Dengan niat untuk dapat membantu masyarakat yang membutuhkan pelayanan kesehatan dan merupakan suatu pusat pelayanan kesehatan yang prima dan paripurna yang menekankan pada kemampuan yang cepat, tepat, akurat, terpercaya dan professional dengan biaya yang terjangkau. Dengan senantiasa mengutamakan kepuasan pelanggan.

2. Visi, Misi, Motto dan Tujuan Rumah sakit

a. Visi

Menjadi Rumah Sakit dengan layanan yang bermutu dengan mengutamakan kepuasan pelanggan.

b. Misi

- 1) Memberikan pelayanan kesehatan yang terbaik dan terintegral diwilayah setempat
- 2) Meningkatkan pencapaian tingkat hunian yang optimal agar mampu bersaing
- 3) Meningkatkan kompetensi dan kesejahteraan sumber daya manusia secara berkelanjutan
- 4) Meningkatkan sarana dan prasarana rumah sakit

c. Motto

“Bagi kami pelayanan prima yang utama”

d. Nilai

- 1) Jujur
- 2) Tanggung Jawab
- 3) Visioner
- 4) Disipin
- 5) Adil
- 6) Peduli
- 7) Kerjasama

e. Tujuan

Berpartisipasi dalam pembangunan kesehatan masyarakat demi peningkatan kualitas sumber daya manusia Indonesia secara rohani dan jasmani

3. Struktur organisasi

a. Struktural

1) Direktur

adalah kepala atau pejabat tertinggi di RSUD Thalita Irham

2) Wakil Direktur

adalah pejabat yang membantu direktur dalam melaksanakan tugas dan tanggung jawabnya.

3) Bidang, dan unit kerja

Adalah pejabat yang membantu direktur dalam pelaksanaan satu atau lebih macam pelayanan rumah sakit, Yaitu :

a) Bidang pelayanan

- Unit Rawat Jalan
- Unit Rawat Inap
- Unit Kamar Operasi
- Unit kamar Bersalin
- Unit Kamar Bayi
- Unit Gawat Darurat

b) Bidang Penunjang

- Unit Rekam Medis
- Unit Laboratorium
- Unit Farmasi
- Unit Radiologi
- Unit Keamanan

- Unit Gizi
- Unit Laundry
- Unit Kebersihan dan Pengelolaan Limbah

c) Bidang Umum dan Keuangan

- Unit TU dan Kepegawaian
- Unit Diklat
- Unit JKN
- Unit Kesling
- Unit Humas dan logistic
- Unit IPSRS
- Unit Ambulance
- Unit Security

b. Non Struktural

1) Dewan Pengawas

Dewan Pengawas adalah unit nonstruktural pada rumah sakit yang melakukan pembinaan dan pengawasan rumah sakit secara internal yang bersifat nonteknis perumahsakitannya yang melibatkan unsur masyarakat.

2) Satuan Pemeriksa Internal

Satuan Pemeriksa Intern (SPI) adalah penyelenggara salah satu unsur pengendalian intern yang penting, yaitu merupakan aparat pemeriksa/pengawas intern Rumah Sakit.

3) Komite

Komite adalah wadah non struktural yang terdiri dari tenaga ahli dan profesi untuk memberikan pertimbangan strategis kepada direktur dalam rangka peningkatan dan pengembangan pelayanan rumah sakit. Komite yang ada di RSUD Thalia Irham adalah sebagai berikut :

- Komite Medik
- Komite Etik
- Komite Mutu dan Keselamatan Pasien
- Komite Farmasi dan terapi
- Komite PPI
- Komite Keperawatan
- Komite Tenaga Kesehatan lainnya
- Komite Akreditasi

4. **Sumber daya manusia**

Rumah Sakit Umum Thalia Irham sekarang ini telah memiliki SDM (Personal) yang memadai untuk memberikan pelayanan di rumah sakit dan telah ada standarisasi pelayanan kesehatan yang meningkatkan kinerja rumah sakit. Adapun sumber daya manusia yang dimiliki RSUD Thalia Irham yang jelasnya seperti pada tabel berikut :

Tabel 4.1 Kualifikasi ketenagaan

NO	KUALIFIKASI KETENAGAAN	JUMLAH
1.	Tenaga Medis a. Dokter Umum b. Dokter Gigi c. Dokter spesialis - Bedah - Anak - Penyakit Dalam - Obgyn - Saraf - Mata - Radiologi - Patologi Klinik - Anastesi - Patologi Anatomi - THT	7 orang 2 orang 2 Orang 1 Orang 3 Orang 2 Orang 1 Orang 1 Orang 1 Orang 2 Orang 1 Orang 1 Orang
2.	Tenaga Paramedis a. NERS b. S1 Perawat c. D3 Perawat d. D3 Perawat Gigi	18 Orang 2 Orang 43 Orang 1 Orang

	e. D4 Bidan	1 Orang
	f. D3 Bidan	16 Orang
3.	Tenaga Paramedis Non Perawatan	
	a. S2 Kesehatan Masyarakat	1 Orang
	b. S1 Kesehatan Masyarakat	4 Orang
	c. S1 Kesehatan Masyarakat (Kesling)	1 Orang
	d. S1 Lainnya	4 Orang
	e. Apoteker	2 Orang
	f. D3 Farmasi	7 Orang
	g. D3 Rekam Medis	7 Orang
	h. D3 Analisis Kesehatan	7 Orang
	i. D3 ATRO	2 Orang
	j. SMA	28 Orang
	k. SMP	6 Orang
	l. SD	4 Orang
	m. Penata Anastesi D3	2 Orang
	n. Akutansi D4	1 Orang
	Jumlah	182 Orang

Sumber : Profil RSUD Thalita Irham Tahun 2023

5. Sarana dan Prasarana

Tabel 4.2 Sarana dan prasarana

SARANA DAN PRASARANA	Jumlah	
Ruangan Kantor	1	Unit
Ruangan Bedah	1	Unit
Ruangan HCU	1	Unit
Ruangan ICU	1	Unit
Ruangan Farmasi	1	Unit
Ruangan UGD	1	Unit
Ruangan Poliklinik Meliputi :		
• Poli Umum	1	Unit
• Poli Interna	1	Unit
• Poli Bedah	1	Unit
• Poli Kebidanan & Kandungan	1	Unit
• Poli Anak	1	Unit
• Poli Mata	1	Unit
• Poli Saraf	1	Unit
• Poli THT	1	Unit
Ruangan Rekam Medis	1	Unit
Ruangan Perawatan	14	Unit

Unit Gizi (Dapur)	1	Unit
Mushallah	1	Unit
Mobil Ambulance	2	Unit
Tempat Tidur	50	Unit

Sumber : Profil RSU Thalita Irham Tahun 2023

6. Pelayanan Kesehatan Meliputi :

a. Pelayanan Medik Umum

- Poliklinik Umum
- Poliklinik Gigi
- Unit Gawat Darurat

b. Pelayanan Medik Spesialistik

1) Pelayanan Medik Spesialistik

- Poliklinik Penyakit Dalam
- Poliklinik Bedah
- Poliklinik Kebidanan dan Penyakit Kandungan
- Poliklinik Anak
- Poliklinik Mata
- Poliklinik Saraf
- Poliklinik THT

2) Pelayanan Penunjang Medik

- Unit Radiologi
- Unit Laboratorium

- Unit Gizi
- Unit Farmasi
- Unit Rekam Medis
- Ruang Jenazah
- Unit Kendaraan Medik (Ambulance)

B. Hasil penelitian

Penelitian ini dilakukan pada tanggal 13 Maret-24 April tahun 2024 di RSUD Thalia Irham Gowa. Metode pengumpulan data dengan menggunakan alat bantu kuesioner kepada 120 responden. Analisis data secara univariat dengan tabel distribusi frekuensi dan analisis bivariat yang disertai dengan narasi.



UNIVERSITAS ISLAM NEGERI
ALAUDDIN
M A K A S S A R

1. Hasil analisis univariat

a. Karakteristik responden

Tabel 4.3 Distribusi Frekuensi Berdasarkan Karakteristik Responden pasien rawat jalan poliklinik obygn di RSUD Thalial Irham Gowa

No.	Karakteristik	Jumlah (N = 120)	Persentase (%)
1.	Usia		
	Wanita usia subur (WUS)	100	85,4
	Pra lanjut usia	18	14,9
2.	Pendidikan		
	Tamat SMA	37	30,8
	Perguruan tinggi	83	69,2
3.	Pekerjaan		
	Pelajar/mahasiswa	7	5,8
	PNS	71	59,2
	Wiraswasta	33	27,5
	Pegawai swasta	9	7,5
4.	Penghasilan perbulan		
	Belum berpenghasilan	6	5,0
	Dibawah UMR	34	28,3
	UMR	35	29,2
	Diatas UMR	45	37,5
5.	Jenis pemeriksaan/penyakit		
	USG	80	66,7
	Kista	35	29,2
	Sindrom polikistik ovarium	1	0,8
	Mioma	4	3,3

Sumber : Data Primer 2024

Berdasarkan tabel 4.3 di atas, diketahui bahwa dari 120 responden, yang paling banyak Wanita berusia subur sebanyak 100 orang (85,4%). Kemudian rata-rata tingkat pendidikan responden

adalah perguruan tinggi sebanyak 83 orang (69,2%) dan tingkat pekerjaan yang responden yang paling banyak PNS (Pegawai Negri Sipil) sebanyak 71 orang (59,2%) dengan rata-rata penghasilan perbulan responden diatas UMR sebanyak 45 orang (37,5%) yang didominasi responden yang datang untuk pemeriksaan USG sebanyak 80 orang (66,7%).

b. Variabel dependen

Tabel 4.4
Distribusi Responden Berdasarkan Pemanfaatan Kembali
Pelayanan Kesehatan di Rumah Sakit Tahlia Irham Gowa
Tahun 2024

No.	Karakteristik	Jumlah (N=120)	Persentase (%)
1.	Pemanfaatan pelayanan kesehatan		
	Tidak memanfaatkan kembali	36	30,0
	Memanfaatkan kembali	84	70,0

Sumber : Data Primer 2024

Tabel 4.4 menunjukkan bahwa dari 120 sampel yang diteliti terdapat 84 responden (70,0%) yang ingin memanfaatkan kembali pelayanan kesehatan dan 36 responden (30,0%) tidak ingin memanfaatkan kembali pelayanan kesehatan.

c. Variabel dependen

Tabel 4.5

Distribusi persepsi responden tentang identitas rumah sakit, lingkungan fisik, pegawai rumah sakit, pelayanan yang diberikan dan individualitas rumah sakit di rumah sakit tahlia irham gowa

No.	Karakteristik	Jumlah (N=120)	Persentase (%)
1.	Identitas perusahaan		
	Tidak baik	22	18,3
	Baik	98	81,7
2.	Lingkungan fisik		
	Tidak baik	30	25,0
	Baik	90	75,0
3.	Karyawan perusahaan		
	Tidak baik	14	11,7
	Baik	106	88,3
4.	Pelayanan yang diberikan		
	Tidak baik	27	22,5
	Baik	93	77,5
5.	Individualitas perusahaan		
	Tidak baik	12	10,0
	Baik	108	90,0

Sumber : Data Primer 2024

Tabel 4.5 menunjukkan bahwa sebagian besar responden memiliki persepsi yang baik tentang identitas perusahaan (81,7%), lingkungan fisik (75,0%), karyawan perusahaan (88,3%), pelayanan yang diberikan (77,5%), individualitas perusahaan (90,0%).

2. Hasil analisis bivariat

- a. Hubungan identitas rumah sakit dengan pemanfaatan pelayanan kesehatan

Tabel 4.6 Hubungan identitas rumah sakit dengan pemanfaatan kembali pelayanan kesehatan unit rawat jalan poliklinik obygn di RSUD Thalia Irham Gowa

Identitas Rumah Sakit	Pemanfaatan Pelayanan Kesehatan				Total	P-Value
	Memanfaatkan kembali		Tidak Memanfaatkan Kembali			
	n	%	n	%		
Baik	64	65,3	34	34,7	98	0,035
Tidak Baik	20	91	2	9	22	

Sumber : Data Primer 2024

Tabel 4.6 menunjukkan bahwa dari 120 responden, sebanyak 64 orang (65,3%) yang mengatakan identitas rumah sakit baik dan memanfaatkan kembali pelayanan kesehatan, kemudian sebanyak 34 orang (34,7%) yang mengatakan identitas rumah sakit baik tapi tidak memanfaatkan kembali pelayanan kesehatan. Hasil uji *chi square* menunjukkan hubungan yang signifikan ($p=0,035$). Dengan demikian, maka H_a diterima, berarti ada hubungan antara identitas perusahaan dengan pemanfaatan pelayanan kesehatan unit rawat jalan poliklinik obygn di RSUD Thalia Irham Gowa.

- b. Hubungan lingkungan fisik dengan pemanfaatan pelayanan kesehatan

Tabel 4.7 Hubungan lingkungan fisik dengan pemanfaatan pelayanan kesehatan unit rawat jalan poliklinik obgyn di RSU Thalia Irham Gowa

Lingkungan Fisik	Pemanfaatan Pelayanan Kesehatan				Total	P - Value
	Memanfaatkan kembali		Tidak Memanfaatkan Kembali			
	n	%	n	%	N	
Baik	68	75,6	22	24,4	90	100
Tidak Baik	16	53,3	14	46,7	30	100

Sumber : Data Primer 2024

Tabel 4.7 menunjukkan bahwa dari 120 responden, sebanyak 68 orang (75,6%) yang mengatakan lingkungan fisik baik dan memanfaatkan kembali pelayanan kesehatan, kemudian sebanyak 22 orang (24,4%) yang mengatakan lingkungan fisik baik tapi tidak memanfaatkan kembali pelayanan kesehatan. Hasil uji *chi square* menunjukkan hubungan yang signifikan ($p=0,038$). Dengan demikian, maka H_a diterima, berarti ada hubungan antara lingkungan fisik dengan pemanfaatan pelayanan kesehatan unit rawat jalan poliklinik obgyn di RSU Thalia Irham Gowa

- c. Hubungan pegawai rumah sakit perusahaan dengan pemanfaatan pelayanan kesehatan

Tabel 4.8 Hubungan pegawai rumah sakit perusahaan dengan pemanfaatan kembali pelayanan kesehatan unit rawat jalan poliklinik obgyn di RSUD Thalia Irham Gowa

Pegawai Rumah Sakit	Pemanfaatan Pelayanan Kesehatan				Total	P-Value
	Memanfaatkan kembali		Tidak Memanfaatkan Kembali			
	N	%	N	%	N	%
Baik	78	73,6	28	26,4	106	100
Tidak Baik	6	42,9	8	57,1	14	100

Sumber : Data Primer 2024

Tabel 4.8 menunjukkan bahwa dari 120 responden, sebanyak 78 orang (73,6%) mengatakan pegawai rumah sakit baik dan memanfaatkan kembali pelayanan kesehatan, kemudian sebanyak 28 orang (26,4%) mengatakan pegawai rumah sakit baik tapi tidak memanfaatkan kembali pelayanan kesehatan. Hasil uji *chi square* menunjukkan hubungan yang signifikan ($p=0,028$). Dengan demikian, maka H_0 diterima, berarti ada hubungan antara pegawai rumah sakit dengan pemanfaatan pelayanan kesehatan unit rawat jalan poliklinik obgyn di RSUD Thalia Irham Gowa.

- d. Hubungan pelayanan yang diberikan dengan pemanfaatan pelayanan kesehatan

Tabel 4.9 Hubungan pelayanan yang diberikan dengan pemanfaatan kembali pelayanan kesehatan unit rawat jalan poliklinik obgyn di RSUD Thalita Irham Gowa

Pelayanan yang diberikan	Pemanfaatan Pelayanan Kesehatan				Total	P-Value
	Memanfaatkan kembali		Tidak Memanfaatkan Kembali			
	n	%	N	%		
Baik	70	75,2	23	24,8	93	100
Tidak Baik	14	51,9	13	48,1	27	100

Sumber : Data Primer 2024

Tabel 4.9 menunjukkan bahwa dari 120 responden, terdapat 70 orang (75,2%) mengatakan pelayanan yang diberikan baik dan memanfaatkan kembali pelayanan kesehatan, kemudian terdapat 23 orang (24,8%) mengatakan pelayanan yang diberikan baik tapi tidak memanfaatkan kembali pelayanan kesehatan. Hasil uji *chi square* menunjukkan hubungan yang signifikan ($p=0,035$). Dengan demikian, maka H_0 diterima, berarti ada hubungan antara pelayanan yang diberikan dengan pemanfaatan pelayanan kesehatan unit rawat jalan poliklinik obgyn di RSUD Thalita Irham Gowa.

- e. Hubungan individualitas rumah sakit dengan pemanfaatan pelayanan kesehatan

Tabel 4.10 Hubungan individualitas rumah sakit dengan pemanfaatan kembali pelayanan kesehatan unit rawat jalan poliklinik obgyn di RSUD Thalita Irham Gowa

Individualitas Rumah Sakit	Pemanfaatan Pelayanan Kesehatan				Total	P-Value	
	Memanfaatkan kembali		Tidak Memanfaatkan Kembali				
	n	%	n	%	N		%
Baik	77	71,2	31	28,8	108	100	0,342
Tidak Baik	7	58,3	5	41,7	12	100	

Sumber : Data Primer 2024

Tabel 4.10 menunjukkan bahwa dari 120 responden, sebanyak 77 orang (71,2%) mengatakan individualitas rumah sakit baik dan memanfaatkan kembali pelayanan kesehatan, kemudian sebanyak 31 orang (28,8%) mengatakan individualitas rumah sakit baik tapi tidak memanfaatkan kembali pelayanan kesehatan. Hasil uji chi square menunjukkan tidak ada hubungan yang signifikan ($p=0,342$). Dengan demikian, maka H_0 ditolak, berarti tidak ada hubungan antara individualitas perusahaan dengan pemanfaatan pelayanan kesehatan unit rawat jalan poliklinik obgyn di RSUD Thalita Irham Gowa.

C. Pembahasan

1. Hubungan Identitas rumah sakit dengan Pemanfaatan pelayanan kesehatan unit rawat jalan

Identitas rumah sakit dapat diartikan bahwa masyarakat mengetahui identitas dari rumah sakit sehingga dapat mengingat dan menghubungkan suatu hal atau peristiwa terhadap rumah sakit tersebut. Identitas rumah sakit bisa dikatakan sebagai kesan yang dimiliki pengelola kepentingan terhadap suatu perusahaan. Identitas rumah sakit terdiri dari nama, logo, harga, dan kuantitas serta kualitas *advertising* (promosi) (Aprianti, 2019).

Hasil penelitian di instalasi rawat jalan poliklinik obgyn di Rumah Sakit Umum Thalia Irham Gowa, terdapat hubungan yang signifikan antara identitas rumah sakit dengan pemanfaatan pelayanan kesehatan dimana terdapat 65,3% responden pada kategori ingin memanfaatkan ulang dengan mengatakan identitas rumah sakit baik menunjukkan bahwa identitas rumah sakit tersebut baik, menggambarkan persepsi positif terhadap pelayanan yang mereka terima. Ini menunjukkan bahwa mereka merasa puas dengan kualitas pelayanan medis, perawatan, dan fasilitas yang disediakan oleh rumah sakit. Pengalaman mereka yang memuaskan ini dapat memperkuat reputasi positif dan identitas baik dari rumah sakit di mata masyarakat. Ketika seseorang merasa bahwa rumah sakit memenuhi harapan mereka dan memberikan perawatan yang

responsif dan berkualitas, hal ini tidak hanya membangun citra positif, tetapi juga mendorong rekomendasi kepada orang lain. Dengan demikian, hubungan antara keinginan untuk kembali dan persepsi terhadap identitas rumah sakit mencerminkan pengalaman nyata yang membangun keyakinan akan standar tinggi dan keandalan pelayanan kesehatan yang disediakan oleh rumah sakit tersebut.

Adapun 34,7% responden yang tidak ingin memanfaatkan kembali pelayanan, tetapi masih mengakui identitas rumah sakit sebagai baik, dapat bervariasi tergantung pada situasi dan preferensi individual. Beberapa dari mereka mungkin dalam kondisi kesehatan yang stabil atau tidak memerlukan perawatan medis lanjutan dalam waktu dekat, sehingga mereka tidak merasa perlu untuk kembali ke rumah sakit tersebut. Selain itu, faktor jarak juga bisa menjadi pertimbangan, di mana mereka tinggal cukup jauh dari rumah sakit sehingga melakukan kunjungan balik menjadi tidak praktis. Beberapa responden mungkin juga memiliki pilihan rumah sakit lain yang lebih dekat atau lebih cocok dengan kebutuhan mereka saat ini. Selain itu, ada kemungkinan bahwa pengalaman sebelumnya yang kurang memuaskan di rumah sakit tersebut dapat menjadi alasan mengapa mereka tidak ingin kembali meskipun mereka mengakui identitas rumah sakit sebagai baik. Dengan demikian, preferensi individu dan situasionalitas memainkan peran

penting dalam menentukan apakah seseorang ingin kembali ke rumah sakit tertentu meskipun mereka memiliki pandangan positif terhadap identitas rumah sakit tersebut.

Terdapat 91% responden mengatakan identitas rumah sakit tidak baik tapi tetap memanfaatkan kembali pelayanan kesehatan. Adapun beberapa alasan mengapa 91% tetap memanfaatkan pelayanan kesehatan di rumah sakit tersebut. Pertama, pasien mungkin tidak memiliki banyak pilihan rumah sakit yang tersedia, jika rumah sakit tersebut adalah satu-satunya pilihan terdekat atau yang memiliki spesialis yang mereka butuhkan, mereka mungkin tetap menggunakan layanan tersebut. Kedua, pasien mungkin tidak memiliki banyak waktu untuk mempertimbangkan kualitas identitas rumah sakit dan lebih fokus pada mendapatkan perawatan medis segera. Ketiga, pasien mungkin tidak memiliki informasi yang cukup tentang alternatif lain atau mungkin tidak tahu rumah sakit lain yang bisa memberikan pelayanan serupa atau lebih baik. Keempat, masalah biaya dan asuransi juga bisa mempengaruhi keputusan. Pasien mungkin lebih memilih rumah sakit yang menerima asuransi mereka atau yang biaya perawatannya lebih terjangkau meskipun memiliki identitas rumah sakit yang kurang baik.

Kemudian terdapat 9% responden mengatakan identitas rumah sakit tidak baik dan tidak memanfaatkan kembali pelayanan

kesehatan, adapun alasan mengapa 9% memilih untuk tidak memanfaatkan kembali pelayanan kesehatan di rumah sakit tersebut. Yaitu, pasien mungkin menemukan rumah sakit lain atau fasilitas kesehatan yang menawarkan pelayanan lebih baik, lebih modern, atau lebih sesuai dengan kebutuhan mereka. Jika ada opsi yang lebih baik, mereka mungkin lebih memilih untuk beralih.

Penelitian ini sejalan dengan penelitian sebelumnya yang dilakukan oleh (Windarti, 2023) yang berjudul Hubungan *brand image* dengan keputusan penggunaan layanan di instalasi rawat jalan RSIA Sitti Khadijah 1 Makassar, Hasil penelitian tersebut menunjukkan bahwa terdapat hubungan signifikan antara identitas perusahaan dengan Keputusan penggunaan layanan di instalasi rawat jalan RSIA Sitti Khadijah 1 Makassar

Identitas sebuah rumah sakit memiliki pengaruh yang signifikan terhadap bagaimana pelayanan kesehatan dimanfaatkan oleh masyarakat. Citra dan reputasi yang baik dari rumah sakit menciptakan kepercayaan yang kuat di antara pasien dan masyarakat umum terhadap kualitas pelayanan yang disediakan. Pasien cenderung memilih rumah sakit yang dikenal memiliki rekam jejak positif dalam memberikan perawatan yang efektif dan berkualitas tinggi. Pengalaman positif pasien sebelumnya juga dapat meningkatkan persepsi rumah sakit sebagai tempat yang ramah, profesional, dan responsif terhadap kebutuhan pasien.

Selain itu, identitas yang kuat sering kali dikaitkan dengan teknologi medis canggih, tim medis yang terampil, fasilitas modern, dan pengelolaan yang efisien, semua faktor ini mempengaruhi keputusan pasien untuk memilih rumah sakit tertentu untuk perawatan mereka. Di tingkat sosial dan budaya, rumah sakit juga dapat memiliki pengaruh besar karena hubungannya dengan komunitas lokal dan reputasi yang terbangun dari waktu ke waktu. Oleh karena itu, manajemen reputasi dan upaya untuk membangun identitas yang positif sangat penting dalam menarik dan mempertahankan pasien, serta memastikan pemanfaatan optimal dari pelayanan kesehatan yang disediakan oleh rumah sakit (Rachmania & Widayati, 2019).

Penelitian ini mengungkapkan bahwa apabila identitas rumah sakit yang dibentuk oleh rumah sakit buruk, maka *brand image* di mata pasien akan buruk. Pasien akan memiliki persepsi buruk tentang kualitas pelayanan yang diberikan oleh rumah sakit tersebut, sehingga mereka tidak akan percaya untuk kembali mengunjungi rumah sakit tersebut jika mereka memerlukan perawatan kembali. Selain itu, pasien juga akan khawatir tentang keamanan dan keselamatan diri mereka jika mereka mengunjungi rumah sakit yang memiliki reputasi buruk. Pengalaman yang buruk juga dapat mengakibatkan pasien tidak ingin kembali mengunjungi

rumah sakit tersebut dan mencari rumah sakit lain yang memiliki reputasi yang lebih baik.

2. Hubungan lingkungan fisik dengan pemanfaatan pelayanan kesehatan

Fasilitas pelayanan adalah lingkungan tempat pelayanan atau poliklinik tempat memberikan pelayanan kesehatan pada pasien. Tempat pelayanan harus dapat memberikan kenyamanan dan keamanan pada pasien selama pasien mendapatkan layanan seperti ruang pemeriksaan dan ruang tunggu yang bersih, penataan ruang yang teratur, kursi tunggu, tempat sampah, kamar mandi bersih tidak licin dan persediaan air yang cukup, sesuai dengan standar sarana poliklinik yang ditetapkan oleh Departemen Kesehatan (Fitri, 2019).

Hasil penelitian di instalasi rawat jalan poliklinik obgyn Rumah Sakit Umum Thalia Irham Gowa menunjukkan bahwa ada hubungan yang signifikan antara lingkungan fisik dengan pemanfaatan pelayanan kesehatan dimana terdapat 75,6% responden memanfaatkan kembali pelayanan dengan kategori lingkungan fisik baik karena beranggapan bahwa rumah sakit berada di lingkungan yang strategis dan pelayanan penunjang yang memadai.

Kemudian terdapat 24,4% responden dengan kategori lingkungan fisik baik tetapi tidak ingin memanfaatkan kembali

pelayanan. Meskipun mereka menilai lingkungan fisik baik, namun ada beberapa alasan yang membuat responden tidak ingin memanfaatkan kembali pelayanan di Rumah Sakit Umum Thalia Irham. Beberapa alasannya yaitu kursi ruang tunggu poliklinik masih kurang, ruang tunggu poliklinik masih kurang bersih, parkir motor dan mobil yang tidak memadai sehingga menimbulkan rasa tidak nyaman bagi pasien.

Terdapat 53,3% responden mengatakan lingkungan fisik tidak baik tapi tetap memanfaatkan kembali pelayanan kesehatan. Adapun beberapa alasan mengapa 53,3% responden tetap memanfaatkan pelayanan kesehatan di rumah sakit tersebut. Pertama, pasien mungkin tidak memiliki banyak pilihan rumah sakit yang tersedia, jika rumah sakit tersebut adalah satu-satunya pilihan terdekat atau yang memiliki spesialis yang mereka butuhkan, mereka mungkin tetap menggunakan layanan tersebut. Kedua, pasien mungkin tidak memiliki informasi yang cukup tentang alternatif lain atau mungkin tidak tahu rumah sakit lain yang bisa memberikan pelayanan serupa atau lebih baik. Ketiga, masalah biaya dan asuransi juga bisa mempengaruhi keputusan. Pasien mungkin lebih memilih rumah sakit yang menerima asuransi mereka atau yang biaya perawatannya lebih terjangkau.

Kemudian terdapat 46,7% responden mengatakan lingkungan fisik tidak baik dan tidak memanfaatkan kembali

pelayanan kesehatan, adapun alasan mengapa 46,7% responden memilih untuk tidak memanfaatkan kembali pelayanan kesehatan di rumah sakit tersebut. Yaitu, pasien mungkin menemukan rumah sakit lain atau fasilitas kesehatan yang menawarkan pelayanan lebih baik, lebih modern, atau lebih sesuai dengan kebutuhan mereka. Jika ada opsi yang lebih baik, mereka mungkin lebih memilih untuk beralih.

Penelitian ini sejalan dengan penelitian sebelumnya yang dilakukan oleh (Chairunnisa et al., 2022) dengan judul pengaruh brand image terhadap keputusan menggunakan pelayanan rawat jalan RSUD Haji Makassar, Dimana didapatkan hasil nilai $p < 0,001 \leq 0,05$ yang berarti terdapat hubungan yang signifikan antara lingkungan fisik dengan keputusan menggunakan pelayanan rawat jalan RSUD Haji Makassar.

Fasilitas yang baik akan mempengaruhi sikap dan perilaku pasien, pembentukan fasilitas yang benar akan menciptakan perasaan sehat, aman, dan nyaman. Setiap fasilitas pelayanan kesehatan dan pelayanan sosial mempunyai pandangan yang mungkin menambahi atau mengurangi kepuasan pasien dan penampilan kerja. Pada rumah sakit lingkungan fisik mencakup lokasi, peralatan dan fasilitas, yang dianggap penting oleh pasien (Christiani et al., 2024).

Penyedia layanan kesehatan perlu memperhatikan fasilitas fisik karena kualitas pelayanan seringkali dilihat dari fasilitas yang diberikan. Fasilitas fisik mempunyai pengaruh positif terhadap kepuasan dan loyalitas pasien. Semakin baik fasilitas yang disediakan, maka semakin tinggi tingkat kenyamanan yang dirasakan oleh konsumen sehingga konsumen akan puas dan loyal terhadap pelayanan yang diberikan (Yuliantoharinugroho *et al.*, 2023).

Penelitian ini menunjukkan bahwa ketersediaan fasilitas menjadi salah satu faktor yang dapat mendorong dan memotivasi masyarakat untuk memanfaatkan pelayanan kesehatan atau upaya pengobatan. Akan tetapi jika sebuah pelayanan kesehatan tidak lengkap fasilitas, maka masyarakat akan memilih tempat/rumah sakit lain yang lebih lengkap.

Dalam penelitian ini lingkungan fisik merupakan hasil tanggapan pasien terhadap lingkungan fisik rumah sakit yang berkaitan dengan fasilitas fisik dan komponen pelengkap dari suatu jasa yang terdiri dari kelayakan gedung rumah sakit, ketersediaan peralatan, ketersediaan sarana parkir, kenyamanan rumah sakit, keamanan rumah sakit, kebersihan rumah sakit, daya tarik eksterior dan interior gedung, kestrategian lokasi dan keteraturan tata letak ruangan.

Salah satu faktor yang menentukan lingkungan yaitu kebersihan. Kebersihan merupakan hal yang sangat penting untuk menampilkan fisik suatu rumah sakit. Kebersihan tidak hanya penting bagi lingkungan fisik suatu rumah sakit, kebersihan juga penting menurut islam sehingga orang yang membersihkan diri atau mengusahakan kebersihan akan dicintai oleh Allah, sebagaimana hadits Rasulullah Shallallahu 'Alaihi Wasallam :

الْإِسْلَامُ نَظِيفٌ فَتَنْظِفُوا فَإِنَّهُ لَا يَدْخُلُ الْجَنَّةَ إِلَّا نَظِيفٌ (رَوَاهُ الْبَيْهَقِيُّ)

Artinya :

“Agama Islam itu (agama) yang bersih, maka hendaknya kamu menjaga kebersihan, karena sesungguhnya tidak akan masuk surga kecuali orang-orang yang bersih”. (H.R. Baihaqy).

kebersihan lingkungan dianggap sebagai bagian dari kebersihan diri dan kesehatan, serta sebagai suatu sistem peradaban dan ibadah. Kebersihan lingkungan tidak hanya berarti membersihkan diri, tetapi juga memelihara lingkungan tempat tinggal dan menghindari pengotoran lingkungan.

Pada sebuah lingkungan rumah sakit, kebersihan lingkungan sangat penting untuk menjaga kesehatan pasien dan petugas. Rumah sakit harus menjaga kebersihan lingkungan dengan cara membuang sampah pada tempatnya, membersihkan area-area yang digunakan, dan menghindari pengotoran lingkungan. Dengan demikian, rumah

sakit dapat menjadi tempat yang sehat dan bersih, serta memenuhi syarat untuk menjaga kesehatan dan kebersihan pasien.

3. Hubungan pegawai rumah sakit dengan pemanfaatan pelayanan kesehatan

Pegawai rumah sakit adalah komponen yang paling penting dalam sebuah perusahaan. Pegawai rumah sakit (*Contact personnel*) merupakan semua unsur manusia yang memiliki kontak langsung serta terlibat dalam pemberian layanan kesehatan yang terdiri dari semua tenaga kerja yang berada di garis depan suatu rumah sakit karyawan harus bersikap ramah, sopan, peduli, kompeten, dan berpenampilan menarik. Interaksi karyawan menjadi salah satu hal penting dalam citra perusahaan (Karmita *et al.*, 2021).

Hasil penelitian di instalasi rawat jalan poliklinik obgyn Rumah Sakit Umum Thalia Irham Gowa menunjukkan bahwa ada hubungan yang signifikan antara karyawan dengan pemanfaatan pelayanan kesehatan dimana terdapat 73,6% responden yang ingin memanfaatkan kembali pelayanan dengan kategori pegawai rumah sakit baik karena beranggapan bahwa pegawai di Rumah Sakit Umum Thalia Irham Gowa berpenampilan bersih dan rapi, petugas administrasi mampu memberi informasi jelas tentang prosedur pelayanan, tenaga medis dan non medis bersikap ramah, dokter nampak teliti dan bersikap empati terhadap keluhan pasien serta

mampu memberikan informasi yang jelas terkait hasil pemeriksaan pasien

Kemudian terdapat 26,4% responden tidak ingin memanfaatkan kembali pelayanan dengan kategori pegawai rumah sakit baik. Meskipun mereka menilai pegawai rumah sakit baik, namun ada alasan yang membuat responden tidak ingin memanfaatkan kembali pelayanan di Rumah Sakit Umum Thalia Irham yaitu petugas apotek tidak menyampaikan aturan pakai obat.

Terdapat 42,9% responden mengatakan pegawai rumah sakit tidak baik tapi tetap memanfaatkan kembali pelayanan kesehatan. Adapun beberapa alasan mengapa 42,9% responden tetap memanfaatkan pelayanan kesehatan di rumah sakit tersebut.

Pertama, pasien mungkin tidak memiliki banyak pilihan rumah sakit yang tersedia, jika rumah sakit tersebut adalah satu-satunya pilihan terdekat atau yang memiliki spesialis yang mereka butuhkan, mereka mungkin tetap menggunakan layanan tersebut.

Kedua, pasien mungkin tidak memiliki informasi yang cukup tentang alternatif lain atau mungkin tidak tahu rumah sakit lain yang bisa memberikan pelayanan serupa atau lebih baik. Ketiga, masalah biaya dan asuransi juga bisa mempengaruhi keputusan. Pasien mungkin lebih memilih rumah sakit yang menerima asuransi mereka atau yang biaya perawatannya lebih terjangkau.

Kemudian terdapat 57,1% responden mengatakan pegawai rumah sakit tidak baik dan tidak memanfaatkan kembali pelayanan kesehatan, adapun alasan mengapa 57,1% memilih untuk tidak memanfaatkan kembali pelayanan kesehatan di rumah sakit tersebut. Yaitu, pasien mungkin menemukan rumah sakit lain atau fasilitas kesehatan yang menawarkan pelayanan lebih baik, lebih modern, atau lebih sesuai dengan kebutuhan mereka. Jika ada opsi yang lebih baik, mereka mungkin lebih memilih untuk beralih.

Penelitian ini sejalan dengan penelitian sebelumnya yang dilakukan oleh (Karmita et al., 2021) dengan pengaruh *brand image* terhadap Keputusan pasien rawat inap untuk memanfaatkan pelayanan kesehatan di RS DR. Tadjuddin Chalid Makassar yang menunjukkan bahwa ada hubungan antara karyawan dengan Keputusan pasien rawat inap untuk memanfaatkan pelayanan kesehatan di RS DR. Tadjuddin Chalid Makassar dengan nilai p value $0,000 \leq 0,05$.

Pegawai rumah sakit merupakan orang yang paling penting didalam memberikan pelayanan kesehatan, tanpa perantara petugas kesehatan maka proses pengobatan tidak dapat berjalan dengan baik, meskipun petugas kesehatan sudah memberikan yang terbaik tetapi ada juga beberapa yang belum memberikan pelayanan secara maksimal (Sinaga, P et al., 2021).

Pegawai rumah sakit berperan dalam proses penyembuhan pasien. Sikap dan kinerja mereka sangat mempengaruhi perasaan kecewa atau senang yang dirasakan pasien saat berobat. Kualitas pelayanan yang diberikan oleh petugas kesehatan menjadi indikator utama dalam mengukur kualitas pelayanan sebuah rumah sakit (Gurusinga, 2022).

Persepsi yang cukup baik tentang petugas didukung oleh persepsi responden terhadap petugas dari bagian pendaftaran, pelayanan ruang poliklinik dan apotik yang ramah, sabar dan berpakaian rapi. Hal ini sesuai dengan firman Allah SWT dalam QS. Al-Maidah/5;32

وَمَنْ أَحْيَاهَا فَكَأَنَّمَا أَحْيَا النَّاسَ جَمِيعًا

Terjemahnya:

Dan barangsiapa yang memelihara kehidupan seorang manusia, Maka seolah-olah dia telah memelihara kehidupan semua manusia.

Berdasarkan Tafsir Al-Misbah karya M. Quraish shihab dalam QS. Al-Maidah/3: 32 dijelaskan dan barang siapa yang memelihara kehidupan seorang manusia, misalnya dengan memaafkan pembunuh keluarganya, atau menyelamatkan nyawa seseorang satu bencana, atau membela seseorang yang dapat terbunuh secara aniaya, maka seolah-olah dia telah memelihara kehidupan manusia semuanya. Dan sesungguhnya

telah datang kepada mereka para rasul kami dengan membawa keterangan-keterangan yang jelas, yang membuktikan kebenaran para rasul itu dan kebenaran petunjuk-petunjuk itu. Tetapi, kendati demikian, kemudian sesungguhnya banyak di antara mereka sesudah itu sungguh-sungguh telah membudayakan pada dirinya sikap dan perilaku melampaui batas dalam berbuat kerusakan di muka bumi (Shihab, 2009).

Ayat ini menekankan pentingnya memelihara kehidupan manusia dengan cara-cara seperti memaafkan, menyelamatkan, dan membela. Dalam konteks pelayanan kesehatan dapat diartikan sebagai, petugas kesehatan harus dapat memaafkan kesalahan pasien dan memberikan pelayanan yang profesional dan empati, sehingga pasien merasa dihargai dan dijamin keamanannya, petugas kesehatan harus dapat menyelamatkan nyawa pasien dengan memberikan perawatan yang tepat dan cepat. pasien, petugas kesehatan harus dapat membela pasien yang terancam oleh ancaman kesehatan, seperti dengan memberikan pelayanan yang adil dan profesional. dengan demikian, petugas kesehatan harus memiliki jiwa melayani dan memberikan pelayanan hati. Petugas kesehatan harus bangga untuk melayani, memberikan yang terbaik, dan melindungi pasien.

Petugas kesehatan di rumah sakit harus menjadi "rasul" yang membawa informasi yang jelas dan akurat kepada pasien. Mereka harus memiliki kemampuan untuk memberikan informasi yang tepat dan membantu pasien memahami situasi kesehatannya. Hal ini dapat dilakukan dengan memberikan keterangan-keterangan yang jelas dan akurat tentang diagnosis, perawatan, dan prognosis. Petugas kesehatan juga harus memberikan petunjuk-petunjuk yang jelas dan spesifik kepada pasien tentang bagaimana mereka harus melakukan perawatan diri dan bagaimana mereka harus mengikuti rekomendasi medis.

Namun, petugas kesehatan di rumah sakit juga harus menjaga kejujuran, keamanan, dan keselamatan pasien. Mereka harus memiliki sikap dan perilaku yang profesional dan etis, serta tidak melakukan tindakan yang melampaui batas dan dapat menyebabkan kerusakan pada pasien. Dengan demikian, petugas kesehatan di rumah sakit dapat menjadi contoh yang baik dan membantu pasien memahami situasi kesehatannya dengan lebih baik.

4. Hubungan pelayanan yang diberikan dengan pemanfaatan pelayanan kesehatan

Pelayanan adalah penilaian yang diterima dan dirasakan oleh pasien, pelayanan terdiri dari variasi pelayanan dan ketersediaan pelayanan, yaitu ketepatan waktu pelayanan, kecepatan tenaga medis dan non medis saat memberikan pelayanan kepada pasien. Waktu tunggu yang lama dapat menimbulkan efek negatif pada image perusahaan (Simarmata, 2020).

Hasil penelitian di instalasi rawat jalan poliklinik obgyn di Rumah Sakit Umum Thalia Irham Gowa terdapat hubungan yang signifikan antara pelayanan dengan pemanfaatan pelayanan kesehatan dimana 75,2% responden ingin memanfaatkan kembali pelayanan dengan kategori pelayanan baik karena mereka menilai bahwa pendaftaran dibagian administrasi tidak berbelit – belit, adanya kemudahan dalam melakukan komunikasi yang baik dengan dokter, perawat, dan petugas rumah sakit lainnya, dalam memberikan pelayanan tidak membeda – bedakan pasien.

Kemudian terdapat 51,9% responden tidak ingin memanfaatkan kembali pelayanan tetapi kategori pelayanan baik. Meskipun mereka menilai pelayanan yang diberikan baik, ada beberapa alasan yang membuat responden tidak ingin memanfaatkan kembali pelayanan yaitu pasien menunggu lama

untuk mendapatkan pemeriksaan dokter dan membutuhkan waktu yang lama menunggu obat di apotek.

Terdapat 51,9% responden mengatakan pelayanan yang diberikan tidak baik tapi tetap memanfaatkan kembali pelayanan kesehatan. Adapun beberapa alasan mengapa 42,9% tetap memanfaatkan pelayanan kesehatan di rumah sakit tersebut. Pertama, pasien mungkin tidak memiliki banyak pilihan rumah sakit yang tersedia, jika rumah sakit tersebut adalah satu-satunya pilihan terdekat atau yang memiliki spesialis yang mereka butuhkan, mereka mungkin tetap menggunakan layanan tersebut. Kedua, pasien mungkin tidak memiliki informasi yang cukup tentang alternatif lain atau mungkin tidak tahu rumah sakit lain yang bisa memberikan pelayanan serupa atau lebih baik. Ketiga, masalah biaya dan asuransi juga bisa mempengaruhi keputusan. Pasien mungkin lebih memilih rumah sakit yang menerima asuransi mereka atau yang biaya perawatannya lebih terjangkau.

Kemudian terdapat 48,1% responden mengatakan pelayanan yang diberikan tidak baik dan tidak memanfaatkan kembali pelayanan kesehatan, adapun alasan mengapa 48,1% memilih untuk tidak memanfaatkan kembali pelayanan kesehatan di rumah sakit tersebut. Yaitu, pasien mungkin menemukan rumah sakit lain atau fasilitas kesehatan yang menawarkan pelayanan lebih baik, lebih modern, atau lebih sesuai dengan kebutuhan mereka.

Jika ada opsi yang lebih baik, mereka mungkin lebih memilih untuk beralih

Penelitian ini sejalan dengan penelitian sebelumnya yang dilakukan oleh (Karmita et al., 2021) dengan judul pengaruh brand image terhadap Keputusan pasien rawat inap untuk memanfaatkan pelayanan kesehatan Rumah Sakit Dr Tadjuddin Chalid Makassar, Dimana didapatkan hasil bahwa nilai $p 0,000 \leq 0,05$ yang berarti terdapat hubungan yang signifikan antara pelayanan yang diberikan dengan keputusan pasien rawat inap untuk memanfaatkan pelayanan kesehatan Rumah Sakit Dr Tadjuddin Chalid Makassar.

Pada saat rumah sakit menentukan pelayanan yang akan diberikan kepada pasien, rumah sakit harus memastikan bahwa pelayanan yang diberikan tepat pada waktunya sehingga pasien tidak menunggu lama untuk mendapatkan pelayanan, waktu tunggu yang lama dapat menimbulkan efek yang negatif pada citra rumah sakit (Maqrifah, 2018).

Pasien yang tidak mendapatkan akses yang cepat untuk pelayanan medis yang diterimanya, prosedur pelayanan berbelit – belit, pelayanan kurang tanggap, pelayanan kurang tepat, maka akan mengurangi tingkat kunjungan balik pasien. Oleh karena itu pihak sakit harus memperbaiki pelayanan yang diberikan, perlu adanya kesesuaian antara pelayanan medis yang diberikan dengan apa yang dibutuhkan dari waktu ke waktu, sehingga apa yang menjadi harapan

pasien akan terpenuhi. Hal ini dapat dimaklumi karena karakteristik orang berobat berbeda dengan orang yang sehat, orang sakit memerlukan layanan yang serba cepat dalam segi bentuk pelayanan (Rahayu et al., 2021).

Penelitian ini menunjukkan bahwa efektivitas waktu pelayanan akan menentukan apakah pasien akan berkunjung kembali menggunakan jasa pelayanan kesehatan atau berpindah kerumah sakit lain.

Setiap tenaga kesehatan mempunyai sumpah profesi untuk tidak membeda - bedakan pasien dalam memberikan pelayanan kesehatan, jika seorang tenaga kesehatan melanggar sumpahnya maka sanksi pelanggaran dijelaskan dalam Q.S Al Maidah /5:89

لَا يُؤَاخِذُكُمُ اللَّهُ بِاللَّغْوِ فِي أَيْمَانِكُمْ وَلَكِنْ يُؤَاخِذُكُمْ بِمَا عَقَّدْتُمُ
الْأَيْمَانَ فَكَفَّارَتُهُ إِطْعَامُ عَشْرَةِ مَسْكِينٍ مِنْ أَوْسَطِ مَا تُطْعَمُونَ
أَهْلِيكُمْ أَوْ كِسْوَتُهُمْ أَوْ تَحْرِيرُ رَقَبَةٍ فَمَنْ لَمْ يَجِدْ فَصِيَامُ ثَلَاثَةِ
أَيَّامٍ ذَلِكَ كَفَّارَةُ أَيْمَانِكُمْ إِذَا حَلَفْتُمْ وَاحْفَظُوا أَيْمَانَكُمْ كَذَلِكَ يُبَيِّنُ اللَّهُ
لَكُمْ آيَاتِهِ لَعَلَّكُمْ تَشْكُرُونَ

Terjemahnya :

Allah tidak menghukum kamu disebabkan sumpah-sumpahmu yang tidak dimaksud (untuk bersumpah), tetapi dia menghukum kamu disebabkan sumpah-sumpah yang kamu sengaja, maka kafaratnya (denda pelanggaran sumpah) ialah memberi makan sepuluh orang miskin, yaitu dari makanan yang biasa kamu berikan kepada keluargamu, atau memberi mereka pakaian, atau memerdekakan seorang hamba sahaya. Barang siapa tidak mampu melakukannya, maka (kafaratnya) berpuasa tiga hari. Itulah kafarat

sumpah – sumpahmu apabila kamu bersumpah. Dan jagalah sumpahmu. Demikianlah Allah menerangkan hukum – hukum – Nya kepadamu agar kamu bersyukur (kepada – Nya).

Berdasarkan Q.S Al – Maidah / 5 ; 89 dijelaskan pula dalam tafsir jalalain dijelaskan bahwa (Allah tidak menghukum kamu disebabkan senda – gurau) yang terjadi (di dalam sumpah – sumpahmu) yaitu sumpah yang dilakukan secara tidak sengaja hanya karena lisan terlanjur mengatakan, seperti ucapan seseorang, tidak demi Allah dan ya demi Allah (tetapi dia menghukum kamu disebabkan apa yang kamu sengaja) (Al-Mahalli & Jalaludin, 2010).

Ayat tersebut menjelaskan bahwa seseorang tidak akan dihukum karena kesalahan yang tidak disengaja, tetapi akan dihukum atas tindakan yang sengaja dilakukan. Dalam konteks pelayanan kesehatan, petugas kesehatan diharapkan memberikan pelayanan dengan penuh kesadaran, tanggung jawab, dan kejujuran. Mereka harus bertanggung jawab atas tindakan yang mereka lakukan dengan itikad baik demi kesejahteraan pasien.

5. Hubungan individualitas rumah sakit dengan pemanfaatan pelayanan kesehatan

Individualitas rumah sakit merupakan identitas unik yang dibentuk oleh berbagai elemen yang terdiri dari filosofi perusahaan, budaya, visi dan misi, dan manajemen strategis. Individualitas perusahaan yang sempurna terbentuk jika semua aspek dijaga pada tingkat perkembangan yang sama (Siagian, 2020).

Hasil penelitian di instalasi rawat jalan poliklinik obygn di Rumah Sakit Umum Thalia Irham Gowa tidak terdapat hubungan yang signifikan antara individualitas perusahaan dengan pemanfaatan pelayanan kesehatan dimana 71,2% responden ingin memanfaatkan kembali pelayanan dengan kategori individualitas perusahaan baik karena mereka menilai bahwa visi misi Rumah Sakit Umum Thalia Irham Gowa jelas dan terfokus, visi misi Rumah Sakit Umum Thalia Irham Gowa sudah tercermin pada pelayanan yang diberikan dan perilaku tenaga kesehatannya, seluruh staf Rumah Sakit Umum Thalia Irham Gowa menggunakan seragam dengan warna dan motif yang menarik yang menunjukkan ciri khas rumah sakit, seluruh staf Rumah Sakit Umum Thalia Irham Gowa menerapkan budaya 5 S (senyum, salam, sapa, sopan, dan santun) pada setiap pengunjung.

Kemudian terdapat 28,8% responden yang tidak ingin memanfaatkan kembali pelayanan tetapi individualitas baik. Meskipun mereka menilai individualitas rumah sakit baik, ada beberapa alasan yang membuat responden tidak ingin memanfaatkan kembali pelayanan yaitu responden sudah sembuh dari penyakit yang dideritanya atau menemukan rumah sakit yang lebih bagus fasilitas dan pelayanannya.

Terdapat 58,3% responden mengatakan individualitas rumah sakit tidak baik tapi tetap memanfaatkan kembali pelayanan

kesehatan. Adapun beberapa alasan mengapa 42,9% tetap memanfaatkan pelayanan kesehatan di rumah sakit tersebut. Pertama, pasien mungkin tidak memiliki banyak pilihan rumah sakit yang tersedia, jika rumah sakit tersebut adalah satu-satunya pilihan terdekat atau yang memiliki spesialis yang mereka butuhkan, mereka mungkin tetap menggunakan layanan tersebut. Kedua, pasien mungkin tidak memiliki informasi yang cukup tentang alternatif lain atau mungkin tidak tahu rumah sakit lain yang bisa memberikan pelayanan serupa atau lebih baik. Ketiga, masalah biaya dan asuransi juga bisa mempengaruhi keputusan. Pasien mungkin lebih memilih rumah sakit yang menerima asuransi mereka atau yang biaya perawatannya lebih terjangkau.

Kemudian terdapat 41,7% responden mengatakan individualitas rumah sakit tidak baik dan tidak memanfaatkan kembali pelayanan kesehatan, adapun alasan mengapa 41,7% memilih untuk tidak memanfaatkan kembali pelayanan kesehatan di rumah sakit tersebut. Yaitu, pasien mungkin menemukan rumah sakit lain atau fasilitas kesehatan yang menawarkan pelayanan lebih baik, lebih modern, atau lebih sesuai dengan kebutuhan mereka. Jika ada opsi yang lebih baik, mereka mungkin lebih memilih untuk beralih

Penelitian ini tidak sejalan dengan penelitian sebelumnya yang dilakukan oleh (Windarti et al., 2023) dengan judul hubungan

brand image dengan keputusan penggunaan layanan di instalasi rawat jalan RSIA Sitti Khadijah 1 Makassar, Dimana didapatkan hasil bahwa terdapat hubungan yang signifikan antara individualitas perusahaan dengan keputusan penggunaan layanan di instalasi rawat jalan RSIA Sitti Khadijah 1 Makassar.

Pemanfaatan pelayanan kesehatan ditentukan oleh kebutuhan dan perilaku pasien, bukan oleh karakteristik perusahaan. Petugas kesehatan dan layanan kesehatan diharapkan memberikan pelayanan yang terbaik kepada semua pasien, tidak tergantung pada perusahaan mana yang memanfaatkannya (Oktarianita et al., 2021).

Penelitian ini menunjukkan bahwa pasien yang datang berobat tidak terlalu peduli atau tidak terlalu memperhatikan individualitas perusahaan seperti ada tidaknya visi misi yang terpajang di rumah sakit, bagaimana terkait visi misi yang dimiliki oleh rumah sakit, petugas medis dan non medis menggunakan seragam atau tidak, karena bagi pasien yang utama adalah pelayanan yang diterima di rumah sakit tersebut sesuai dengan apa yang mereka inginkan.

D. Keterbatasan penelitian

Studi ini menggunakan metode kuantitatif yang tidak dapat menangkap semua aspek yang berpengaruh pada citra rumah sakit dengan pemanfaatan pelayanan kesehatan, sehingga metode kualitatif

dapat digunakan untuk mendapatkan gambaran yang lebih komprehensif. Pada studi ini juga hanya melibatkan pasien pada satu poliklinik saja yaitu poliklinik obgyn, sehingga temuan ini tidak dapat diterapkan pada semua poliklinik yang ada di rumah sakit.



UNIVERSITAS ISLAM NEGERI
ALAUDDIN
M A K A S S A R

BAB V

PENUTUP

A. Kesimpulan

Berdasarkan hasil penelitian yang telah dilakukan di Rumah Sakit Umum Thalia Irham, maka dapat disimpulkan bahwa:

1. Ada hubungan yang signifikan antara Identitas Perusahaan (*Corporate Identity*) dengan pemanfaatan pelayanan kesehatan unit rawat jalan poliklinik obygn di Rumah Sakit Umum Thalia Irham Gowa Tahun 2024
2. Ada hubungan yang signifikan antara Lingkungan Fisik (*Physical Environment*) dengan pemanfaatan pelayanan kesehatan unit rawat jalan poliklinik obygn di Rumah Sakit Umum Thalia Irham Gowa Tahun 2024
3. Ada hubungan yang signifikan antara Karyawan perusahaan (*Contact Personnel*) dengan pemanfaatan pelayanan kesehatan unit rawat jalan poliklinik obygn di Rumah Sakit Umum Thalia Irham Gowa Tahun 2024
4. Ada hubungan yang signifikan antara Pelayanan yang diberikan (*Service Offering*) dengan pemanfaatan pelayanan kesehatan unit rawat jalan poliklinik obygn di Rumah Sakit Umum Thalia Irham Gowa Tahun 2024
5. Tidak ada hubungan yang signifikan antara Individualitas Perusahaan (*Corporate Individuality*) dengan pemanfaatan pelayanan kesehatan unit rawat jalan poliklinik obygn di Rumah Sakit Umum Thalia Irham Gowa Tahun 2024.

B. Implikasi Penelitian

1. Bagi rumah sakit

- a. Untuk dimensi identitas perusahaan (*corporate identity*), hal yang perlu diperbaiki yaitu papan nama rumah sakit. Pihak manajemen rumah sakit diharapkan memindahkan papan rumah sakit ke tempat yang lebih strategis sehingga dapat terbaca jelas.
- b. Untuk dimensi lingkungan fisik (*physical environment*), hal yang perlu diperbaiki yaitu disarankan kepada pihak manajemen rumah sakit untuk menekankan kepada petugas kebersihan atau OB agar lebih memperhatikan kebersihan ruang tunggu, supaya pasien atau keluarga pasien merasa nyaman. Selain itu, peralatan non diagnostic seperti kursi ruang tunggu perlu ditambah agar semua pasien nyaman antri untuk mendapatkan pelayanan dokter. Fasilitas parkir mobil dan motor yang tidak memadai perlu diperluas lagi.
- c. Untuk dimensi karyawan perusahaan (*contact personnel*), hal yang perlu diperbaiki yaitu terkait dengan petugas apoeck yang kurang tanggap agar kiranya pihak manajemen rumah sakit melakukan evaluasi dengan pihak terkait serta agar kiranya petugas apotek tersebut memberikan penjelasan terkait aturan pakai obat.

- d. Untuk dimensi pelayanan yang diberikan (*service offering*), hal yang perlu diperbaiki yaitu terkait pelayanan petugas apotek yang kurang tanggap dalam memberikan pelayanan kiranya pihak manajemen rumah sakit melakukan evaluasi dengan pihak terkait serta kiranya petugas apotek tersebut cepat dalam melayani pasien agar pasien tidak terlalu lama untuk mendapatkan obat
- e. Untuk dimensi individualitas perusahaan (*corporate individuality*), hal yang perlu diperbaiki yaitu terkait visi misi yang belum terpajang di rumah sakit kiranya pihak manajemen rumah sakit memasang visi misi ditempat yang strategis, misalnya di ruang tunggu loket

2. Bagi peneliti selanjutnya

Penelitian ini dapat ditindak lanjuti dengan menggunakan metode kualitatif untuk memperoleh pemahaman yang lebih mendalam dan komprehensif tentang citra rumah sakit dan pemanfaatan pelayanan kesehatan. Metode ini dapat melibatkan wawancara mendalam dengan pasien dari berbagai poliklinik, serta observasi langsung untuk menggali informasi yang lebih spesifik dan kontekstual. Selain itu, penelitian ini juga dapat ditindak lanjuti dengan memperluas sampel penelitian ke berbagai poliklinik di rumah sakit. Dengan demikian, hasil penelitian dapat lebih representatif dan dapat digeneralisasikan dengan lebih baik.

DAFTAR PUSTAKA

- Al-Mahalli, & Jalaludin, I. (2010). *Tafsir jalalain*. Sinar Baru Algensindo.
- Al Kausar, Bakri, S. W., Sudirman, Fajriansyah, & Agusta, R. (2022). Dampak Penerapan Manajemen Strategi Terhadap Perkembangan Usaha Mikro Di Sulawesi Selatan. *Jurnal Manajemen Perbankan Keuangan Nitro*, 5(1), 20–32. <https://doi.org/10.56858/jmpkn.v5i1.45>
- Al Rasyid, H., & Tri Indah, A. K. (2019). *Analisis Kualitas Pelayanan dan Brand Image Terhadap Minat Kunjungan Ulang Pasien Klinik Bidan Marlina*. 17(1).
- Alamsyah, D. (2012). *Manajemen Pelayanan Kesehatan*. Nuka Media.
- Alfitra Sari, D., & Handayani, N. (2023). Implementasi Kebijakan Klasifikasi dan Perizinan Rumah Sakit Tipe C pada Bangunan Prasarana dan Peralatan di Rumah Sakit Syarif Hidayatullah. *PUBLICNESS: Journal of Public Administration Studies*, 2(1), 42–47. <https://doi.org/10.24036/publicness.v2i1.77>
- Amalia, C. R., Endarti, D., & Widayati, A. W. (2022). Faktor yang Memengaruhi Biaya Out Of Pocket (OOP) Pelayanan Kesehatan Pasien Rawat Jalan: Analisa Data Sekunder Indonesia Family Life Survey Gelombang 4 (IFLS4). *Majalah Farmaseutik*, 18(3), 307. <https://doi.org/10.22146/farmaseutik.v18i3.67648>
- Amiarno, Y. (2022). Bauran Pemasaran, Word of Mouth dan Brand Image Terhadap Minat Berkunjung Kembali di Radioterapi. *Journal of Public Health Education*, 1(3), 117–129. <https://doi.org/10.53801/jphe.v1i3.20>
- Angga, D. sari, Wijaya, S., & Ibad, M. (2022). Hubungan Persepsi Brand Image dengan Sikap Kunjungan Ulang Pasien Pelayanan Rawat Jalan di Poli Spesialis Rumah Sakit Umum Muhammadiyah Babat. *Window of Public Health Journal*, 3(1), 21–29. <https://doi.org/10.33096/woph.v3i1.339>
- Aprianti, I. (2019). Hubungan Antara Brand Image Dengan Tingkat Kunjungan Balik Pasien Rawat Jalan Di Rumah Sakit Bhayangkara Makassar Tahun 2019. In *repositori.uin-alauddin.ac.id* (Vol. 3, Issue 1).
- Ardiyanto, M. A., & Tabrani, M. (2019). Pengaruh Citra Rumah Sakit Dan Kualitas Pelayanan Terhadap Loyalitas Pasien Melalui Kepuasan Pasien (Studi Pada Rumah Sakit Umum Kardinah Tegal). *Multiplier: Jurnal Magister Manajemen*, 3(1). <https://doi.org/10.24905/mlt.v3i1.1290>
- Azizah, A., Wahyu, S., Mustika, Irnawati, Khalifah, N., Noor, W., Bujawati, E., & Arannury, Z. F. (2022). *Gambaran Umum Kepuasan Masyarakat Pelayanan Counter Pendaftaran Kesehatan Rawat Jalan*. 3(1), 50–64.

- BPS. (2023). *Badan Pusat Statistik Indonesia*.
- BPS Gowa. (2023). *Statistik Daerah Kabupaten Gowa*. 1–21.
- Chairunnisa, S. F., Darmawansyah, D., & Palutturi, S. (2022). Pengaruh Brand Image Terhadap Keputusan Menggunakan Pelayanan Rawat Jalan Rsud Haji Makassar. *Hasanuddin Journal of Public Health*, 3(2), 179–190. <https://doi.org/10.30597/hjph.v3i2.21914>
- Choiriah, A. N., Heri Iswanto, A., Istanti, N. D., Arbitera, C., & Studi, P. (2022). Hubungan Mutu Pelayanan terhadap Minat Kunjungan Ulang Pasien pada Poli Umum di Puskesmas Rawa Buntu Tahun 2021 The Relationship of Service Quality with Interest of Patients Revisits in General Poly at Rawa Buntu Public Health Center. *Jurnal Kesehatan Masyarakat*, 12(2).
- Chrismawanti, M. (2020). Tinjauan Kebutuhan Sumber Daya Manusia Di Rekam Medis Berdasarkan Metode Analisis Beban Kerja Kesehatan (Abk-Kes) Di Rumah Sakit Umum Darmayu Ponorogo. *Jurnal Delima Harapan*, 7(1), 48–57. <https://doi.org/10.31935/delima.v7i1.95>
- Christiani, A. M., Swarjana, I. K., Wahyuningsih, L. G. N. S., & Sriasih, N. K. (2024). Determinan Kepuasan Pasien Di Rumah Sakit Pemerintah Dan Rumah Sakit Swasta. *Urnal Ilmiah Permas: Jurnal Ilmiah STIKES Kendal*, 14(2), 547.
- Dharma, & Kusuma, K. (2011). *Metodologi Penelitian Keperawatan*. Trans Info Media.
- Eko, S., Sinaga, N., Yatna, A. K., & Lebak, Y. (2018). Persepsi Pasien Terhadap Mutu Pelayanan Rawat Jalan Di Rs Misi Lebak. In *Jurnal Keperawatan Komprehensif* (Vol. 4, Issue 1).
- Fitia, Y., & Prio, A. (2022). Rekonstruksi Kesejahteraan Sosial Bagi Tenaga Kesehatan Di Rumah Sakit. *Jurnal Ilmu Sosial Dan Pendidikan (JISIP)*, 6(2).
- Fitri. (2019). *Pengaruh Kualitas Pelayanan Terhadap Keputusan Kunjungan Ulang Pasien Rawat Jalan Di RSUD Siti Aisyah Lubuklinggau Tahun 2018*.
- Ghozali, I. (2018). *Aplikasi analisis multivariate dengan program IBM SPSS 25* (9th ed.). Badan Penerbit Universitas Diponegoro.
- Gurusinga, R. (2022). Hubungan Pelayanan Dan Sikap Petugas Kesehatan Terhadap Kepuasan Pasien Rawat Jalan. *Jurnal Kesehatan Masyarakat Dan Gizi*, 4(2), 85–90.
- Hairil, akbar. (2021). *Teori Kesehatan Reproduksi* (H. Marlina (Ed.)). yayasan penerbit Muhammad Zaini.
- Handriyanto, N. T., Salma, A., Rachmah, Y., Hibar, U., Solihah, M., Putra, D. A., Bina Bangsa, U., & Artikel, I. (2023). Pentingnya pemanfaatan fasilitas pelayanan kesehatan dalam mendukung siswa tentang kesehatan gigi

- gizi seimbang dan cuci tangan. *Jurnal Pengabdian Kepada Masyarakat*, 2(3), 145–150.
- Hasan, & Iqbal. (2006). *Analisis data penelitian dengan statistik*. PT Bumi Aksara.
- Jasfar. (2005). *Manajemen Jasa Pendekatan Terpadu*. Galia Indonesia.
- Jayanegara, I. N. (2017). Semiotika Visual Logo RSU.Surya Husadha Denpasar. *Jurnal Bahasa Rupa*, 1(1), 11–16. <https://doi.org/10.31598/bahasarupa.v1i1.138>
- Karmita, Arman, & Alwi, K. M. (2021). Pengaruh Brand Image Terhadap Keputusan Pasien Rawat Inap untuk Memanfaatkan Pelayanan Kesehatan di RS Dr. Tadjuddin Chalid Makassar Tahun 2021. *Journal of Muslim Community Health*, 2(2), 40–57.
- Kemkes RI. (2022). Profil Kesehatan Indo-nesia. In *Pusdatin.Kemkes.Go.Id*. <https://www.kemkes.go.id/downloads/resources/download/pusdatin/profil-kesehatan-indonesia/Profil-Kesehatan-2021.pdf>
- Kolter, P. (2000). *Manajemen Pemasaran : Analisis, Perencanaan, Implementasi dan Pengendalian* (A. A. Hermawan (Ed.); Indonesia). Salemba Empat : Prentice Hall.
- L.O, E. S., Widyarni, A., & Noorhidayah. (2021). Hubungan Pekerjaan dan Jarak Pelayanan Kesehatan terhadap Peningkatan Kasus Penyakit Hepatitis B pada Ibu Hamil. *Media Publikasi Promosi Kesehatan Indonesia (MPPKI)*, 4(4), 464–469. <https://doi.org/10.56338/mppki.v4i4.1865>
- Lesmana, T. C., & Uru, S. R. (2020). Citra Merek Rumah Sakit Dengan Pemanfaatan Kembali Pelayanan Kesehatan Rawat Inap. *Jurnal Formil (Forum Ilmiah Kesmas Respati)*, 5(1), 80. <https://doi.org/10.35842/formil.v5i1.305>
- Mansyur, S., & Maedina, R. (2023). Dampak Visi dan Misi Terhadap Kinerja Di Lingkungan Perusahaan Perikanan Napucinta Makassar. *Journal of Social Science, Humanitis and Humaniora Adpertisi*. <http://jurnal.adpertisi.or.id/index.php/JSSHHA/submissions>
- Maqrifah. (2018). Pengaruh Brand Image Terhadap Keputusan Pasien Menggunakan Layanan Kesehatan Pada Instalasi Rawat Jalan Dan Rawat Inap Rsia Sitti Khadijah 1 Muhammadiyah Makassar Tahun 2017. *Skripsi, Universitas Islam Negeri Alaluddin Makasar*, 134.
- Marzuq, N. H., & Andriani, H. (2022). Hubungan Service Quality Terhadap Kepuasan Pasien di Fasilitas Pelayanan Kesehatan : Literature Review. *Jurnal Pendidikan Tambusai*, 6(2), 16382–16395.
- Maulana, A., & Ayuningtyas, D. (2023). the Influence of Hospital Brand Image

- on Patient'S Decision To Choose Hospital: Literature Review. *Jurnal Administrasi Rumah Sakit Indonesia*, 9(3), 80–85. <https://doi.org/10.7454/arsi.v9i3.7284>
- Mien, Sugarni, M., Rosanty, A., Rosmala Lestari, D., Apriyanti, Purnamasari, Y., Rahmah, M., Harlis, W. O., Rohmawati, W., & Purnawan, I. (2023). *Obstetri Dan Ginekologi Untuk Mahasiswa Kebidanan Penerbit Cv. Eureka Media Aksara* (Kartini, N. I. Purnamasari, & Nurmaulid (Eds.); Ke-1). Eureka Media Aksara .
- Mulyana, M. (2019). Inisiasi VIII Strategi Promosi dan Komunikasi. *Materi Tutorial Online Ekma 4216 Manajemen Pemasaran*, 57–63.
- Negara, I. C., & Prabowo, A. (2018). Penggunaan Uji Chi-Square untuk Mengetahui Pengaruh Tingkat Pendidikan dan Umur terhadap Pengetahuan Penasun Mengenai HIV-AIDS di Provinsi DKI Jakarta. *Prosiding Seminar Nasional Matematika Dan Terapannya 2018*, 1(1), 1–8.
- Nikhayaturrohmah, Y. (2021). *Analisis Pengaruh Service Quality dan Brand Image Terhadap Patient Loyalty dengan Patient Satisfaction Sebagai Variabel Intervening (Studi Kasus Pada Pasien Poli Rawat Jalan di RSUD Muhammadiyah Kutowinangun)*. 1–8.
- Nurliyah. (2022). *Hubungan Citra Merek (Brand Image) Dengan Keputusan Pasien Memilih Pelayanan Kesehatan Pada Unit Rawat Inap Rumah Sakit Anugrah Pangkajene Kabupaten Sidenreng Rappang Tahun 2022* (Issue 8.5.2017).
- Nurliyah, Rahmadani, S., & Rosmanely, S. (2022). Hubungan Brand Image dengan Keputusan Pasien Memilih Pelayanan Kesehatan Unit Rawat Inap Rumah Sakit Anugrah Pangkajene. *Kampurui Jurnal Kesehatan Masyarakat (The Journal of Public Health)*, 4(2), 96–104. <https://doi.org/10.55340/kjkm.v4i2.832>
- Oktarianita, Andry sartika, Wati, N., & Ferasinta. (2021). Faktor Yang Berhubungan Dengan Pemanfaatan Pelayanan Kesehatan Pada Masa Pandemi Covid-19 Di Puskesmas Lingkar Barat. *Presiding Seminar Nasional UNIMUS*, 4, 1369–1377.
- Pawening, A. S., & Martiana, T. (2023). Correlation Between Ohs Knowledge, Motivation, Work Stress, and Unsafe Action (Study on Production Section Workers At Pt Mandiri Java Food Semarang, Indonesia): a Cross-Sectional Study. *Journal of Public Health Research and Community Health Development*, 6(2), 83–92. <https://doi.org/10.20473/jphrecode.v6i2.29460>
- Peraturan Pemerintah. (2021). *Peraturan Pemerintah Nomor 47 Tahun 2021 tentang Penyelenggaraan Bidang Perumahasakitan*. 086146.
- Prehartanti, E. (2023). *Analisis Jumlah Kebutuhan Tenaga Perawat Terhadap*

Kepuasan Pelayanan Di Ruang ICU Rumah Sakit Umum Daerah Ibu Fatmawati Soekarno Kota Surakarta. 01(2005), 1–23.

Profil RSUD Thalia Irham. (2023).

Purwanto, B. T., Muchlis, N., & ... (2022). Pengaruh Citra Rumah Sakit dan Kualitas Pelayanan Terhadap Minat Berobat Pasien Rawat Jalan di RSAU dr. Dody Sardjoto. *Journal of Muslim ...*, 3(4), 153–168. <http://pasca-umi.ac.id/index.php/jmch/article/view/1183%0Ahttp://pasca-umi.ac.id/index.php/jmch/article/download/1183/1326>

Rachmania, D., & Widayati, D. (2019). Analisis Faktor-Faktor yang Berhubungan dengan Brand Image Rumah Sakit. *Jurnal Keperawatan Muhammadiyah*, 117–124. <http://journal.um-surabaya.ac.id/index.php/JKM>

Rahayu, A. D., Sandra, C., & Utami, S. (2021). Hubungan Citra Pelayanan dengan Pemanfaatan Layanan Rawat Inap di Rumah Sakit Jember Klinik Tahun 2018. *Journal Pustaka Kesehatan*, 9(2), 103–110.

Rekam medik RSUD Thalia Irham. (2023).

Safitri, R. P. (2018). Pengaruh Budaya Perusahaan Terhadap Motivasi Kerja Dan Dampaknya Pada Kinerja Karyawan. *Journal of Management Review*, 2(2), 198. <https://doi.org/10.25157/jmr.v2i2.1795>

Safmila, Y., & Yani, E. D. (2023). Analisis hubungan akses dan kecepatan pelayanan dengan pemanfaatan pelayanan kesehatan Puskesmas Singkil Desa Teluk rumbia. *Jurnal Sains Dan Aplikasi*, 10(1), 8–12.

Satria Negara, F. (2014). *Organisasi Dan Manajemen Pelayanan Kesehatan*. Penerbit Salemba Medika.

Satria Negara, F., Aziz, J., & Rusmin, M. (2020). Faktor-Faktor Yang Berhubungan Dengan Minat Kunjungan Ulang Pelayanan Antenatal Di Poliklinik Kebidanan Rsud Syekh Yusuf Kab. Gowa. *Jurnal Kesehatan*, 2.

Satria negara, M. F., Habibi, & Jumriati. (2020). Pemanfaatan Kembali Pelayanan Kesehatan Oleh Pasien Umum Rawat Inap di Rumah Sakit Syekh Yusuf Tahun 2019. *Higiene*, 6(1), 1–7.

Setiyanti, S. W. (2020). Filosofi, Budaya dan Visi Perusahaan Sebagai Faktor Pendukung Keberhasilan Perusahaan. In *Jurnal STIE Semarang* (Vol. 2, Issue 1, pp. 54–63).

Shihab, Q. (2009). *Tafsir al-Misbah*. Lentera Hati.

Siagian, A. O. (2020). Keterkaitan Individualitas Manajerial Pemasaran Dalam Menghadapi Revolusi Industri 4.0 Pada Perusahaan Manufaktur. *Corporate Governance (Bingley)*, 10(1), 54–75.

- Simarmata, I. kalsam. (2020). Analisis Kepuasan Konsumen Atas Pelayanan Staff Pt. Airasia Indonesia Bandara Kualanamu Medan. In *Corporate Governance (Bingley)* (Vol. 10, Issue 1).
- Sinaga, P. J., Rambey, H., Bangu, M., & Saputri, N. I. (2021). Implementasi strategi peningkatan kepuasan pasien di Rumah Sakit Grandmed Lubuk Pakam. *Jurnal Pengabdian Kepada Masyarakat*, 1 No.2(e-ISSN 2775-2437.).
- Sriatmi, A., & Yoga Pramana, L. D. (2022). Faktor Lingkungan Fisik dan Dimensi Tangibles Pelayanan Terhadap Niat Kunjungan Ulang ke Puskesmas di Kabupaten Demak. *Jurnal Kesehatan Lingkungan Indonesia*, 21(2), 235-244. <https://doi.org/10.14710/jkli.21.2.235-244>
- Sulrieni, I. N., Huda, F., & Haryanto, R. (2022). Analisis Statistik Asuhan Kesehatan Pasien Rawat Inap Di Rumah Sakit Bhayangkara Padang Analysis On Inpatient Health Care Statistics In Bhayangkara Hospital Padang. *Jurnal Kesehatan Medika Saintika*, 11(2). <https://jurnal.syedzasaintika.ac.id>
- Suryani, N., Jailani, Ms., Suriani, N., Raden Mattaher Jambi, R., & Sulthan Thaha Saifuddin Jambi, U. (2023). *Konsep Populasi dan Sampling Serta Pemilihan Partisipan Ditinjau Dari Penelitian Ilmiah Pendidikan*. <http://ejournal.yayasanpendidikandzurriyatulquran.id/index.php/ihsan>
- Sutisna. (2001). *Perilaku Konsumen dan Komunikasi Pemasaran* (kedua).
- Tifani Yenata, S., & Herawati, A. (2016). *engaruh Tingkat Ketertarikan pada Desain Logo dan Nama Merek Terhadap Brand Image*. 15(1), 165-175. <https://core.ac.uk/download/pdf/196255896.pdf>
- Trisnawati, R., Fathorrahman, & Pradiani, T. (2023). Pengaruh Kualitas Pelayanan, Fasilitas dan Brand Image Terhadap Kepuasan Pasien Di Klinik RH Medica Malang. *Bursa : Jurnal Ekonomi Dan Bisnis*, 2(1), 70-79. <https://doi.org/10.59086/jeb.v2i1.234>
- Untari, R. D., & Atmoko, W. B. (2021). *Pengaruh Citra Rumah Sakit, Nilai Persepsian dan Kelekatan Merek Secara Emosional Pada Perilaku Memilih Rumah Sakit*.
- Wati, L. (2018). Hubungan Antara Reliability Dan Responsiveness Dengan Loyalitas Pasien Di Ruang Rawat Inap. *Jurnal Keperawatan Silampari*, 2, 1-26.
- Widijati Imam, C., Widi Anugrahanti, W., & Prapti Rahayu, R. (2022). *Pendampingan Masyarakat Tentang Alur Pelayanan Rawat Jalan Pada Rumah Sakit*. 6(1).
- Wijaya, P. S. M., Hardono, & Happy, M. N. R. (2022). Pengaruh Harga, Fasilitas Dan Lokasi Terhadap Keputusan Menggunakan Rumah Sakit Dr. Soetarto


Yogyakarta. *OPTIMAL*, Vol.19, 19(1), 66–79.

- Winasis, C. L. R., Widiyanti, H. S., & Hadibrata, B. (2022). Determinasi Keputusan Pembelian: Harga, Promosi Dan Kualitas Produk (Literature Review Manajemen Pemasaran). *Jurnal Ilmu Manajemen Terapan*, 3(4), 452–462. <https://doi.org/10.31933/jemsi.v3i4>
- Windarti, S. (2023). Hubungan Brand Image Dengan Keputusan Penggunaan Layanan Di Instalasi Rawat Jalan Rsia Sitti Khadijah 1 Makassar. *INFOKES (Informasi Kesehatan)*, 6(2), 34–39. <https://doi.org/10.56689/infokes.v6i2.859>
- Windarti, S., Samad, M. A., Pratiwi, R. D., & Sakit, R. (2023). Analisis Pengaruh Bauran Pemasaran (Marketing Mix) Terhadap Penggunaan Pelayanan Rawat Jalan Di Rsud Haji Makassar Tahun 2021. *Public Health and Medicine Journal*, 1(1), 1–12.
- World Health Statistics. (2023). Monitoring health for the Sustainable Development Goals. In *The Milbank Memorial Fund quarterly* (Vol. 27, Issue 2). <https://doi.org/10.2307/3348165>
- Wozniak, G., Rekleiti, M., & Roupia, Z. (2012). Analisis kepuasan pasien terhadap kualitas pelayanan kesehatan di UPTD Puskesmas Limusnunggal Kota Sukabumi. *Health Science Journal*, 6(2), 773–783. <https://doi.org/10.34305/jikbh.v14i02.906>
- Yanuarti, R., Febriawati, H., Angraini, W., Pratiwi, B. A., & Wati, N. (2021). Persepsi Pasien tentang Kualitas Pelayanan Rumah Sakit pada Masa Pandemi Covid-19. *Jurnal Kesmas Asclepius*, 3(2), 49–59. <https://doi.org/10.31539/jka.v3i2.3071>
- YuliantoHarinugroho, Rofik, M., & Wilis, F. (2023). Pengaruh Kualitas Pelayanan dan Fasilitas Fisik Terhadap Kepuasan Pasien. *Jurnal Ilmu Manajemen Dan Akuntansi Terapan*, 14, 18–26.
- Yuninda, R. (2022). *Pengelolaan Lini Rumah Sakit Ibu Dan Anak Restu Bunda Bandarlampung Tahun 2022*.
- Zabir Zainuddin, M. (2022). The Impact of Implementation Strategic Management and Technology on SMEs in South Sulawesi. *Journal On Management and Education Human Development*, 2022(01), 119–126. <http://www.ijmehd.com>

L

A

M



P

UNIVERSITAS **I**SLAM NEGERI
ALAUDDIN
M A K A **R** S S A R

A

N

Lampiran 1

KUESIONER PENELITIAN HUBUNGAN CITRA MEREK (BRAND IMAGE) DENGAN PEMANFAATAN PELAYANAN KESEHATAN UNIT RAWAT JALAN POLIKLINIK OBYGN DI RSU THALIA IRHAM TAHUN 2023

Dengan hormat, Dalam rangka penulisan skripsi saya di Universitas Islam Negeri Alauddin Makassar sebagai salah satu syarat untuk memperoleh gelar sarjana Kesehatan masyarakat, maka saya mohon kesediaan Ibu/Saudara(i) untuk mengisi kuesioner ini.

Kuesioner ini digunakan untuk kepentingan ilmiah dan tidak merupakan bahan penelitian prestasi kerja. Semua jawaban anda akan kami jaga kerahasiaannya. Oleh sebab itu Ibu/Saudara(i) tidak perlu takut atau ragu dalam memberikan jawaban yang sejujurnya. Setiap jawaban yang diberikan sangat berpengaruh pada keberhasilan penelitian ini.

Petunjuk :

1. Isilah identitas (data responden) dengan benar dan lengkap pada tempat yang disediakan.
2. Jawaban dilakukan dengan memberi tanda checklist (√) pada alternatif yang sesuai dengan pendapat responden.

IDENTITAS RESPONDEN

1.	Nomor Kuesioner :
2.	Nama Responden :
3.	Umur :
4.	Pendidikan terakhir : <ol style="list-style-type: none">1. Tidak sekolah/Tidak tamat SD2. Tamat SD

	<ol style="list-style-type: none"> 3. Tamat SMP 4. Tamat SMA 5. Perguruan tinggi
6.	Pekerjaan <ol style="list-style-type: none"> 1. Pelajar/Mahasiswa 2. PNS 3. Wiraswasta 4. Pegawai swasta 5. IRT 6. Tidak bekerja
7.	Penghasilan perbulan <ol style="list-style-type: none"> 1. Belum berpenghasilan 2. > 1.000.000 3. 1.000.000-2.000.000 4. 2.000.000-3.000.000 5. 3.000-4.000.000 6. 4.000.000-5.000.000 7. >5.000.000
8.	Jenis pemeriksaan/penyakit

Isilah pernyataan di bawah ini dengan memberikan tanda checklist (√) pada jawaban yang menurut anda tepat.

Keterangan

- SS = Sangat Setuju
- S = Setuju
- KS = Kurang setuju
- TS = Tidak Setuju
- STS = Sangat Tidak Setuju

A. Pemanfaatan pelayanan kesehatan unit rawat jalan

No	Pernyataan	SS	S	KS	TS	STS
1.	Saya akan mengunjungi poliklinik di rumah sakit ini karena saya suka dengan pelayanan yang diberikan petugas					
2.	Saya akan mengunjungi kembali poliklinik di rumah sakit ini jika ada keluhan					
3.	Bila ada teman atau keluarga yang ingin memeriksa kehamilan maka saya akan merekomendasikan poliklinik ini					
4.	Selama pelayanan yang saya butuhkan ada di poliklinik obygn rumah sakit ini saya tidak akan pindah poliklinik rumah sakit lain					
5.	Suatu saat jika saya kembali mengalami keluhan maka yang paling pertama muncul dipikiran saya adalah mengunjungi poliklinik di rumah sakit ini					

B. Identitas Rumah Sakit (*Corporate Identity*)

No	Pernyataan	SS	S	KS	TS	STS
1.	Nama RSUD Thalia Irham Gowa mudah untuk diingat					

2.	Nama RSU Thalia Irham Gowa mudah diucapkan oleh saya					
3.	Logo RS ini memiliki daya tarik tersendiri dibandingkan dengan rumah sakit lain					
4.	Papan nama rumah sakit ini terbaca jelas dari jalan					
5.	Pembiayaan pengobatan di RS ini relatif terjangkau					
6.	Saya mengetahui RS ini dari reputasi dokternya					
7.	Saya mengetahui RS ini dari promosi yang dilakukan di media massa					

C. Lingkungan Fisik (*Physical Environment*)

No	Pernyataan	SS	S	KS	TS	STS
1.	RS ini berada di lingkungan yang strategis (lokasi mudah dijangkau)					
2.	Gedung/ bangunan yang dimiliki RS sudah cukup layak untuk menerima pasien					
3.	Tata letak antar ruangan yang ada pada RS ini sangat teratur					
4.	Tersedia alat USG dipoliklinik					
5.	Peralatan non diagnostik yang dimiliki RS seperti kursi tunggu					

	didepan poliklinik sudah cukup memadai untuk melayani pasien					
6.	Ruang tunggu di poliklinik bersih					
7.	Ruang pemeriksaan di poliklinik bersih					
8.	Tersedia pelayanan penunjang (laboratorium, radiologi, farmasi, dan gizi) di rumah sakit					
9.	Fasilitas parkir yang disediakan RS (luasnya area parkir) sudah memadai					

D. Karyawan (*Contact Personnel*)

No	Pernyataan	SS	S	KS	TS	STS
1.	Tenaga medis (dokter , perawat, bidan &petugas apotek) berpenampilan bersih dan rapi					
2.	Tenaga non medis (petugas administrasi & satpam) berpenampilan bersih dan rapi					
3.	Petugas administrasi mampu meberi informasi yang jelas tentang prosedur pelayanan					
4.	Tenaga medis (dokter, perawat, bidan ,petugas apotek) bersikap ramah					
5.	Tenaga non medis (satpam dan petugas administrasi) bersikap ramah					

6.	Dokter nampak teliti saat memeriksa pasien					
7.	Dokter bersikap empathy saat mendengarkan keluhan pasien					
8.	Dokter mampu memberikan informasi yang jelas tentang hasil pemeriksaan pasien					
9.	Petugas apotek menyampaikan aturan pakai obat					

E. Pelayanan yang diberikan (*Service offering*)

No	Pernyataan	SS	S	KS	TS	STS
1.	Pasien tidak membutuhkan waktu lama untuk mendaftar di loket administrasi					
2.	Prosedur pendaftaran dibagian administrasi tidak berbelit-belit					
3.	Saat memerlukan bantuan, petugas di bagian administrasi cepat menanggapi					
4.	Pasien tidak menunggu terlalu lama untuk mendapatkan pelayanan dokter					
5.	Pasien merasa terjamin/percaya dengan pelayanan yang diberikan.					
6.	Pasien tidak perlu menunggu lama untuk mendapatkan obat di apotik					

7.	Pelayanan yang diberikan adil sehingga pasien merasa tidak dibeda-bedakan					
----	---	--	--	--	--	--

F. Individualitas perusahaan (*corporate individuality*)

Berikut Visi dan Misi RSU Thalia Irham!

- Menjadikan Rumah Sakit dengan Layanan Yang Bermutu dengan Mengutamakan Kepuasan Pelanggan.
- Memberikan Pelayanan Kesehatan Yang Terbaik dan Terintegral di Wilayah Setempat.
- Meningkatkan Pencapaian Tingkat Hunian yang Optimal Agar Mampu Bersaing.
- Meningkatkan Kompetensi dan Kesejahteraan SDM Secara Berkelanjutan.
- Meningkatkan Sarana dan Prasarana Rumah Sakit.

No	Pernyataan	SS	S	KS	TS	STS
1	Terdapat visi misi yang terpajang di rumah sakit					
2.	Visi dan Misi RSU Thalia Irham sangat jelas dan terfokus					
3.	Visi dan Misi RSU Thalia Irham menggunakan kalimat yang sederhana sehingga mudah untuk dipahami					

4.	Visi dan Misi RSU Thalia Irham sudah tercermin pada pelayanan yang diberikan					
5.	Visi dan Misi RSU Thalia Irham sudah tercermin pada perilaku tenaga kesehatannya					
6.	Seluruh Staf RS menggunakan seragam dengan warna dan motif yang menarik yang menunjukkan ciri khas rumah sakit					
7.	Seluruh Staf RS menerapkan budaya 5 S (senyum, salam, sapa, sopan dan santun) pada setiap pengunjung					

Lampiran 2

Keterangan Layak Etik Penelitian

**KOMISI ETIK PENELITIAN KESEHATAN**
HEALTH RESEARCH ETHICS COMMITTEE
UNIVERSITAS ISLAM NEGERI ALAUDDIN MAKASSAR
UNIVERSITAS ISLAM NEGERI ALAUDDIN MAKASSAR
Jl.H.M. Yasin Limpo No. 36 Gowa, Sulawesi Selatan, Indonesia, Telp. 081210016564, E-mail: kepi_bk@uin-alaudindm.ac.id

KETERANGAN LAYAK ETIK
ETHICAL CLEARANCE
DESCRIPTION OF ETHICAL EXEMPTION/EXPEDITED/FULLBOARD
"ETHICAL EXEMPTION/EXPEDITED/FULLBOARD"

No.B.049/KEPK/TKIK/II/2024

Protokol penelitian yang diusulkan oleh
The research protocol proposed by

Peneliti utama : Nurul Astita
Principal In Investigator

Nama Institusi : UIN Alauddin Makassar
Name of the Institution

Dengan judul:
Title

"HUBUNGAN CITRA MEREK (BRAND IMAGE) DENGAN PEMANFAATAN PELAYANAN KESEHATAN PADA UNIT RAWAT JALAN POLIKLINIK OBYGN DI RUMAH SAKIT THALIA IRHAM KABUPATEN GOWA TAHUN 2023"

"STUDY EXAMINES THE RELATIONSHIP BETWEEN BRAND IMAGE AND HEALTH SERVICES UTILIZATION IN THE OUTPATIENT UNIT OF THE FOREIGN POLYCLINIC AT THALAIA IRHAM HOSPITAL IN THE GOWANA DISTRICT OF GHANA IN 2023"

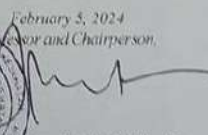
Dinyatakan layak etik sesuai 7 (tujuh) Standar WHO 2011, yaitu 1) Nilai Sosial, 2) Nilai Ilmiah, 3) Pemerataan Beban dan Manfaat, 4) Risiko, 5) Bujukan/Eksploitasi, 6) Kerahasiaan dan Privacy, dan 7) Persetujuan Setelah Penjelasan, yang merujuk pada Pedoman CIOMS 2016. Hal ini seperti yang ditunjukkan oleh terpenuhinya indikator setiap standar.


Declared to be ethically appropriate in accordance to 7 (seven) WHO 2011 Standards: 1) Social Values, 2) Scientific Values, 3) Equitable Assessment and Benefits; 4) Risks, 5) Persuasion/Exploitation, 6) Confidentiality and Privacy, and 7) Informed Consent, referring to the 2016 CIOMS Guidelines. This is as indicated by the fulfillment of the indicators of each standard.

Pernyataan Laik Etik ini berlaku selama kurun waktu tanggal 5 Februari 2024 sampai dengan tanggal 5 Februari 2025.

This declaration of ethics applies during the period February 5, 2024 until February 5, 2025.


February 5, 2024
Dekan and Chairperson,


Dr. Ismah Ismail, S.Si., M.Si., Apt



Lampiran 3

Surat Izin Meneliti LP2M

**KEMENTERIAN AGAMA REPUBLIK INDONESIA**
UNIVERSITAS ISLAM NEGERI ALAUDDIN MAKASSAR
LEMBAGA PENELITIAN DAN PENGABDIAN KEPADA MASYARAKAT
Jl. H.M. Yasin Limpo No. 36, Romang Polong-Gowa (0411) 841879
email : lp2m@uin-alauddin.ac.id website lp2m.uin-alauddin.ac.id

Nomor : B- 5987/Un.06/LP2M/PP.00.9/2/2024
Sifat : Biasa
Lamp. : 1 (satu) Rangkap Proposal
Hal : Rekomendasi Izin Penelitian

Kepada Yth.
Direktur **RSU Thalia Irahm Gowa**
di
Tempat

Assalamu Alaikum Wr. Wb.


Dengan hormat disampaikan bahwa mahasiswa(i) Universitas Islam Negeri Alauddin Makassar dengan identitas di bawah ini:

Nama : Nurul Astria
NIM : 70200120024
Semester/T.A. : VIII (Delapan)/T.A. 2023-2024
Fakultas : Fakultas Kedokteran dan Ilmu Kesehatan
Jurusan/Prodi : Kesehatan Masyarakat
Alamat : Bontonompo Selatan
No. HP. : 087859906380

bermaksud melakukan penelitian dalam rangka penyusunan skripsi sebagai salah satu syarat untuk memperoleh gelar Sarjana. Dengan judul skripsi: **Hubungan citra merek (brand image) dengan pemanfaatan pelayanan kesehatan pada unit rawat jalan poliklinik obgyn di RSU Thalia Irahm Kabupaten Gowa Tahun 2023.**

Untuk maksud tersebut, kami mengharapkan kiranya kepada mahasiswa(i) tersebut dapat diberi izin untuk melakukan penelitian di **RSU Thalia Irahm** dari tanggal **26 Februari 2024 - 31 Maret 2024.**


Demikian rekomendasi ini dibuat, atas perhatian dan kerjasamanya diucapkan terima kasih


Dl. Rosmini, S. Ag., M. Th. I.
NIP. 197212311999032004

ursip - mahasiswa yang bersangkutan
- pertinggal

Lampiran 4

Surat Izin Meneliti DPM PTSP


PEMERINTAH PROVINSI SULAWESI SELATAN
DINAS PENANAMAN MODAL DAN PELAYANAN TERPADU SATU PINTU
Jl. Bougenville No.5 Telp. (0411) 441077 Fax. (0411) 448936
Website : <http://simap-new.sulselprov.go.id> Email : ptsp@sulselprov.go.id
Makassar 90231

Nomor	: 3868/S.01/PTSP/2024	Kepada Yth.	Direktur RSUD Thalia Irfham Gowa
Lampiran	: -		
Perihal	: <u>Izin penelitian</u>		

di-
Tempat

Berdasarkan surat Ketua LPPM UIN Alauddin Makassar Nomor : B-5987/Un.06/LP2M/PP.00.9/2/2024 tanggal - perihal tersebut diatas, mahasiswa/peneliti dibawah ini:

N a m a	: NURUL ASTRIA
Nomor Pokok	: 70200120024
Program Studi	: Kesehatan Masyarakat
Pekerjaan/Lembaga	: Mahasiswa (S1)
Alamat	: Jl. H. M. Yasin Limpo No. 36 Romang polong-Gowa

PROVINSI SULAWESI SELATAN

Bermaksud untuk melakukan penelitian di daerah/kantor saudara dalam rangka menyusun SKRIPSI, dengan judul :

" HUBUNGAN CITRA MEREK (BRAND IMAGE) DENGAN PEMANFAATAN PELAYANAN KESEHATAN PADA UNIT RAWAT JALAN POLIKLINIK OBYGN DI RUMAH SAKIT THALIA IRHAM KABUPATEN GOWA TAHUN 2023 "


Yang akan dilaksanakan dari : Tgl. **26 Februari s/d 31 Maret 2024**

Sehubungan dengan hal tersebut diatas, pada prinsipnya kami **menyetujui** kegiatan dimaksud dengan ketentuan yang tertera di belakang surat izin penelitian.

Demikian Surat Keterangan ini diberikan agar dipergunakan sebagaimana mestinya.

Diterbitkan di Makassar
Pada Tanggal 20 Februari 2024

**KEPALA DINAS PENANAMAN MODAL DAN PELAYANAN TERPADU
SATU PINTU PROVINSI SULAWESI SELATAN**



ASRUL SANI, S.H., M.Si
Pangkat : PEMBINA TINGKAT I
Nip : 19750321 200312 1 008

Tembusan Yth

1. Ketua LPPM UIN Alauddin Makassar di Makassar;
2. Peringgal.

Lampiran 5

Surat Keterangan Selesai Penelitian

 **RUMAH SAKIT UMUM THALIA IRHAM**
Jl. Poros Sungguminasa – Limbung KM. 15, Panciro Kab. Gowa
Telp : (0411) 821 6893, E-mail : thalia.irham@gmail.com

SURAT KETERANGAN
NO. 001/PK-ADM/V/2024

Yang bertandatangan di bawah ini :

Nama : dr. Irmastuti, MARS
NIK : 2018.11.100
Jabatan : Direktur RSU Thalia Irham

Menerangkan dengan sebenarnya bahwa :


Nama : Nurul Astria
Tempat & Tanggal Lahir : Sorobaya, 16 April 2003
NIM : 70200120024
Alamat : Bontonompo Selatan

Adalah benar telah melakukan penelitian di Rumah Sakit Umum Thalia Irham sejak 13 Maret – 24 April 2024 dalam rangka penyusunan skripsi dengan judul :

"HUBUNGAN CITRA MEREK (BRAND IMAGE) DENGAN PEMANFAATAN PELAYANAN KESEHATAN PADA UNIT RAWAT JALAN POLIKLINIK OBGYN DI RSU THALIA IRHAM KABUPATEN GOWA TAHUN 2023"

Demikian surat keterangan ini kami buat dengan sebenarnya dan untuk dipergunakan sebagaimana mestinya.

Gowa, 7 Mei 2024
RSU Thalia Irham
Direktur


(dr. Irmastuti, MARS)
NIK : 2018.11.100

Lampiran 6

Dokumentasi pengambilan data awal di ruang rekam medik RSUD Thalia Irham Gowa



Dokumentasi pengambilan data jumlah pasien umum 3 bulan terakhir di poliklinik obygn RSUD Thalia Irham



Dokumentasi uji validitas dan realibilitas di RSUD H. Padjongan Daeng Ngalle Taklar



Dokumentasi wawancara dan pengisian kuesioner di Rumah Sakit Umum Thalia Irham Gowa





UNIVERSITAS ISLAM NEGERI



Dokumentasi ruang tunggu loket di Rumah Sakit Umum Thalia Irham Gowa



Dokumentasi ruang tunggu poliklinik obygn di Rumah Sakit Umum Thalia Irham Gowa



Dokumentasi Ruang tunggu apotek di Rumah Sakit Umum Thalia Irham Gowa



Dokumentasi parkir motor dan mobil yang tidak memadai di Rumah Sakit Umum Thalia Irham Gowa




**Dokumentasi papan nama rumah sakit Rumah Sakit Umum Thalia
Irham Gow ajika dilihat dari jalan**



UNIVERSITAS ISLAM NEGERI
ALAUDDIN
M A K A S S A R

5	5	5	5	5	4	4	3	3	5	4	5	4	3	3	5	3	3	4	4	3	4	4	5	5	5	4	4	4	3	4	4	3	3	4	4	4	3	4	4	4	4	5	5				
5	4	4	4	4	5	4	4	3	4	4	4	4	3	3	4	2	4	4	4	2	4	4	5	4	4	4	4	4	3	4	5	5	3	4	4	4	3	4	5	5	4	4	4				
5	5	5	4	4	5	3	4	4	4	3	5	4	4	4	4	5	5	4	3	3	4	5	5	4	5	4	4	4	4	5	3	3	3	4	4	4	3	4	4	5	5	4	4				
4	4	5	5	4	5	5	4	3	5	4	5	4	4	3	4	3	4	4	4	3	4	4	5	4	4	4	4	4	4	4	5	4	4	3	4	3	4	4	4	5	5	5					
5	4	5	5	4	5	5	4	4	4	5	4	4	4	4	5	4	4	4	5	4	5	4	4	4	4	4	4	4	4	4	4	4	4	4	4	4	5	3	4	5	4	4	5	5			
5	5	4	4	4	4	5	5	5	4	4	4	4	4	4	4	4	4	5	5	5	3	5	5	5	5	5	5	4	4	4	4	4	5	4	4	4	4	4	3	5	5	5	5	4	4		
5	5	5	5	5	5	5	4	3	4	3	5	3	4	3	4	4	4	4	4	5	2	5	5	4	5	5	5	5	5	5	5	4	4	4	4	4	4	4	4	4	3	5	5	4	5	4	4



UNIVERSITAS ISLAM NEGERI
ALAUDDIN
 M A K A S S A R

Inisial	umur	pendidikan	pekerjaan	jp/penyakit	P	A1	A2	A3	A4	A5	B1	B2	B3	B4	B5	B6	B7	C1	C2	C3	C4	C5	C6	C7	C8	C9	D1	D2	D3	D4	D5	D6	D7	D8	D9	E1	E2	E3	E4	E5	E6	E7	F1	F2	F3	F4	F5	F6	F7			
I	32	5	3	usg	4	3	3	3	3	2	5	4	4	3	4	4	4	4	4	4	3	3	3	3	3	1	4	4	4	4	4	4	4	5	5	2	3	3	2	3	1	4	3	4	4	4	4	4	4			
N	43	5	2	kista	5	3	4	2	2	5	5	4	5	4	4	5	4	4	5	4	4	3	3	4	4	3	5	4	4	4	4	4	5	4	4	3	4	4	3	4	5	4	3	4	5	4	4	5	5			
A	40	4	3	kista	4	4	4	4	5	3	2	2	2	3	2	2	2	4	4	4	4	4	3	4	4	2	4	4	4	4	4	4	4	4	4	4	4	4	4	4	4	4	3	4	4	4	4	4	4			
I	30	4	3	usg	4	3	3	2	2	1	5	5	4	3	4	4	5	3	3	3	3	3	1	2	4	1	4	4	4	4	4	4	4	5	4	4	3	4	2	3	2	3	3	4	4	4	4	5	5			
S	26	4	3	usg	4	4	4	4	4	4	4	5	4	3	4	3	4	4	4	3	4	4	3	4	4	3	4	4	4	4	4	4	4	4	4	4	5	4	3	2	3	4	3	4	4	4	4	5	5			
A	23	4	3	usg	4	4	4	4	4	4	4	4	4	4	4	5	3	2	1	4	1	2	2	4	1	4	4	4	4	4	3	4	4	4	3	4	4	4	4	4	4	3	4	4	4	4	4	5	5			
U	46	5	2	kista	6	2	2	1	2	2	4	4	4	4	5	2	3	4	4	3	5	4	2	4	4	1	4	5	3	5	5	5	5	5	5	4	4	4	4	4	4	4	3	5	5	5	5	5	5			
K	27	5	3	usg	4	4	4	3	4	4	4	3	3	3	4	4	4	3	4	4	3	3	3	3	4	3	5	2	2	2	2	3	2	3	3	4	4	4	4	4	4	4	3	4	4	4	4	4	4	5		
F	52	5	2	kista	6	3	3	2	2	1	4	5	4	4	4	4	4	4	4	3	4	3	3	3	4	4	3	4	4	4	4	4	4	4	4	3	3	3	2	3	2	4	3	4	4	4	4	5	5			
R	40	4	2	mio	5	4	4	4	4	4	2	2	3	3	2	1	1	4	4	1	4	1	2	3	4	1	2	2	2	2	2	2	2	2	3	4	4	4	3	4	4	4	4	3	4	4	4	4	5	4		
H	26	4	3	usg	4	2	2	2	2	2	4	5	4	3	3	4	4	4	4	3	3	2	3	3	4	1	5	5	4	4	4	4	4	4	4	5	3	3	3	3	3	2	3	3	4	4	4	4	4	4		
F	29	5	4	usg	4	4	4	4	4	4	3	3	3	3	1	2	2	4	4	3	5	1	1	3	4	2	4	4	4	4	4	4	4	4	4	4	4	4	4	4	4	4	4	4	4	3	4	4	4	4	5	5
M	43	5	2	usg	5	2	2	3	2	2	4	4	4	4	4	4	4	4	3	2	4	2	2	4	4	1	4	4	4	4	4	4	4	4	4	4	4	4	4	3	4	4	4	4	3	4	4	4	4	5	4	
C	22	4	3	usg	3	5	4	4	3	4	3	3	3	2	2	2	1	5	4	3	4	3	3	3	3	3	5	4	4	4	4	4	4	4	4	4	4	4	4	5	2	4	4	4	3	4	4	4	4	5	3	
N	48	5	2	usg	5	4	2	2	2	2	3	2	2	3	2	3	3	4	4	3	4	1	2	4	4	2	4	4	4	4	4	4	4	4	3	4	4	4	4	3	4	4	4	4	3	4	4	4	4	5	5	
M	23	4	3	usg	4	4	4	4	4	4	4	4	3	4	4	4	4	3	3	3	3	4	3	3	4	3	4	4	4	4	4	4	4	4	4	4	4	4	4	4	4	4	4	3	4	4	4	4	5	5		

W	4 7	5	2	kist a	7	5	4	4	4	4	4	4	4	4	4	4	4	4	4	4	4	3	3	4	4	3	4	5	4	4	4	4	4	4	5	5	4	4	5	4	4	4	4	3	4	5	5	5	4	4					
K	3 0	5	2	usg	6	4	4	4	4	4	3	3	2	3	2	2	4	4	3	2	4	2	2	3	4	2	4	4	4	4	4	4	4	4	5	5	5	4	5	4	4	4	4	5	5	3	3	3	3	3	3	4	4		
S	4 5	5	2	usg	6	4	4	5	5	5	4	4	4	4	4	4	4	4	3	4	2	4	4	4	3	4	4	4	4	4	4	4	4	4	3	3	3	2	3	2	4	3	4	4	4	4	4	4	4	4	4				
E	5 0	5	2	kist a	7	4	4	4	4	4	5	5	5	5	5	5	5	5	3	5	3	3	3	5	4	3	3	3	4	2	3	3	3	3	2	5	4	4	4	4	4	4	3	5	4	4	4	4	4	4					
L	4 3	4	2	kist a	5	4	4	4	4	5	5	4	4	4	4	4	4	5	5	4	5	3	4	4	4	3	4	2	4	4	5	5	4	5	5	5	5	5	5	5	5	4	4	2	4	4	4	4	4	5	5				
D	3 6	5	2	usg	6	5	5	5	5	5	5	4	4	5	5	5	3	5	4	3	4	2	4	4	4	3	4	4	4	4	4	4	4	4	4	4	4	4	4	4	4	4	4	4	4	4	4	4	4	4	4	4	4		
S	2 7	4	2	usg	5	4	5	4	4	4	4	4	4	4	4	4	5	3	3	4	2	2	2	2	4	1	5	4	4	5	5	4	4	4	4	4	4	4	4	4	4	4	4	4	4	4	4	4	4	4	4	4	4		
S	3 4	5	2	usg	6	4	4	4	4	3	3	3	3	3	2	1	2	5	4	4	4	3	4	4	4	2	4	4	4	4	4	4	4	4	4	3	3	3	2	3	2	3	3	4	4	4	4	4	4	4	5				
T	3 8	5	2	usg	6	4	4	4	4	4	5	5	3	4	4	4	4	5	4	4	4	3	3	4	4	2	4	4	4	4	4	4	4	4	3	4	4	4	3	4	3	4	3	4	4	4	4	4	4	4	4				
U	4 9	5	2	kist a	6	5	5	4	4	4	5	4	3	4	4	4	4	3	3	3	2	2	2	2	2	2	2	4	4	4	4	4	4	4	4	3	3	3	3	2	3	1	4	3	4	4	4	4	4	4	4				
F	5 0	5	2	kist a	6	3	3	2	2	3	4	4	3	3	4	4	4	4	4	3	4	2	2	2	4	1	5	5	5	4	4	4	4	4	4	4	4	4	4	4	4	4	3	4	4	4	4	4	4	5	5				
A	3 7	5	2	usg	6	4	4	4	5	3	3	3	3	3	2	2	2	3	3	3	3	3	3	3	3	1	4	4	4	4	4	4	4	4	3	4	4	4	4	3	4	3	4	3	4	3	4	4	4	5	5				
H	2 2	4	1	mio ma	1	5	5	5	5	5	4	5	5	4	4	5	4	5	5	5	5	3	2	5	5	3	4	5	5	5	5	4	4	5	3	3	3	3	3	3	3	1	3	3	5	5	4	4	4	4	5				
J	3 0	5	2	usg	6	3	3	3	2	2	4	4	3	5	5	4	5	5	4	3	2	3	2	4	4	3	4	3	3	3	3	3	3	3	1	5	5	4	3	4	4	4	4	2	4	4	4	4	4	5	5				
C	3 5	5	2	usg	6	5	5	5	4	5	3	3	3	3	2	2	1	3	3	3	3	2	3	2	3	3	5	5	5	5	4	4	4	3	5	5	5	4	4	3	4	3	3	4	4	4	4	4	4	4	4	4			
S	2 8	5	2	usg	6	3	3	3	2	2	5	5	4	5	4	5	5	5	5	4	2	2	2	5	5	3	5	5	5	5	5	5	5	4	3	3	3	2	3	2	4	3	5	4	5	5	4	5	4	5	5	4	5		
D	3 6	5	2	usg	5	4	4	4	4	4	4	3	2	4	4	4	3	3	4	4	4	3	3	4	5	3	4	4	5	5	4	5	4	5	5	3	4	4	3	3	4	5	1	2	4	3	4	4	4	4	4	4			
W	3 4	4	3	usg	4	5	5	5	5	5	3	3	3	3	2	1	2	3	3	5	5	3	2	4	4	1	5	5	5	4	4	5	5	5	5	5	5	5	5	5	5	5	5	5	5	5	5	5	5	5	5	5	5	5	5
F	4 5	5	2	kist a	6	5	5	5	5	5	5	5	5	5	5	5	5	3	3	3	3	3	3	2	2	2	4	5	5	5	5	5	4	5	5	5	5	5	5	5	5	5	5	5	5	5	5	4	3	4	5	5	5	5	5

D	3	5	2	usg	6	5	5	4	4	4	5	4	5	5	5	5	5	5	5	4	2	3	5	4	2	5	4	4	4	4	4	5	4	4	4	5	4	4	4	5	4	4	4	3	4	5	2	5	4	4		
S	4	5	2	kista	6	3	2	3	3	3	5	5	3	3	5	5	5	3	3	3	3	2	3	3	3	1	4	4	4	5	5	4	5	4	4	4	3	3	3	2	3	2	4	3	4	5	5	5	5	5		
R	3	5	2	usg	6	4	4	4	4	4	5	5	4	4	4	4	5	4	3	3	5	3	3	4	4	2	4	4	5	4	5	5	4	4	3	4	5	5	3	4	3	4	3	4	4	4	4	5	5			
W	2	5	4	usg	4	4	4	3	1	1	5	5	3	4	4	4	5	4	3	3	5	2	3	4	4	3	4	4	5	4	5	4	4	4	4	4	3	3	3	2	3	2	4	3	4	4	4	4	5	5		
G	2	4	3	usg	4	5	4	4	4	4	3	3	3	2	2	1	5	4	3	3	5	3	2	4	4	2	4	4	4	4	4	4	4	3	3	4	4	5	3	4	3	4	3	4	4	4	5	5	5	5		
Y	3	5	2	usg	5	3	3	2	3	5	4	5	4	4	4	4	4	5	3	4	4	3	2	4	4	2	3	3	3	3	3	3	3	2	4	5	5	3	4	3	4	3	4	4	4	5	5	5	5			
U	4	5	2	kista	6	3	4	3	2	2	5	5	5	5	4	4	4	4	3	3	3	2	2	2	2	3	1	5	5	4	4	4	4	4	4	4	3	3	3	2	3	2	3	2	5	4	5	4	4	4		
C	3	5	2	usg	6	4	4	5	4	4	4	4	3	3	2	1	1	5	5	5	5	3	3	4	5	2	3	3	3	3	2	3	3	3	2	3	3	3	2	3	2	4	3	4	5	5	5	4	4			
B	3	5	3	usg	5	3	2	3	2	3	4	4	4	4	4	4	4	4	3	3	3	3	3	3	3	1	5	5	5	5	5	5	4	4	4	4	3	2	5	4	5	4	4	4	3	4	5	4	4	4	4	
S	3	5	2	usg	5	4	4	3	4	5	4	5	5	5	4	4	4	5	5	4	4	4	3	5	5	1	4	4	5	5	5	5	4	4	4	4	4	4	4	4	3	4	4	4	3	5	5	5	4	4	4	
A	2	5	3	kista	4	4	4	5	4	5	5	5	5	5	4	5	5	4	4	4	4	3	3	5	5	2	5	5	5	5	5	5	5	5	5	3	3	3	3	3	3	1	3	2	4	4	4	4	4	4		
K	2	5	4	usg	5	3	3	2	2	3	5	5	4	3	4	3	5	4	4	3	4	1	2	3	4	1	5	5	4	5	5	5	5	5	4	4	4	4	4	4	4	4	4	4	3	5	5	4	5	4	4	
H	3	5	2	usg	6	4	4	5	4	5	4	4	3	3	2	2	2	4	4	4	4	2	4	4	4	3	3	3	3	3	3	3	2	3	3	3	2	3	3	2	3	2	3	2	4	4	4	4	4	4		
E	4	5	2	kista	6	4	4	4	4	4	4	4	4	3	4	3	4	5	4	3	4	2	3	4	4	3	5	5	4	4	4	4	4	4	4	4	5	5	5	3	4	3	4	3	4	4	4	4	5	4		
T	2	4	3	usg	5	5	4	4	3	5	5	4	4	3	4	3	4	5	5	4	4	2	3	4	4	2	5	5	4	4	4	4	4	4	4	3	3	3	2	3	2	4	4	4	4	4	4	4	5	5		
R	3	5	4	usg	6	3	3	3	2	2	4	4	4	3	2	2	1	4	4	3	4	2	2	2	4	1	4	4	4	4	5	4	4	4	4	4	5	5	4	4	4	4	5	5	4	4	4	4	5	5	4	4
A	3	5	2	kista	6	5	5	4	4	4	5	5	5	4	5	4	5	4	4	4	4	3	3	5	5	4	5	5	4	5	4	3	5	5	5	2	2	4	2	4	3	3	1	2	2	2	2	4	4			
T	3	5	2	usg	6	3	3	2	2	3	4	4	3	2	4	4	4	3	3	3	4	1	3	1	3	2	4	4	4	5	5	4	4	4	3	4	4	4	4	4	4	4	3	5	3	4	4	5	5	5	5	
S	3	5	2	usg	6	4	4	4	4	4	4	5	4	4	5	5	5	4	4	5	3	3	4	4	2	4	4	5	5	5	4	4	4	2	4	4	4	4	4	4	4	4	4	2	4	2	4	5	5	5	4	4

H	2 9	4	3	usg	4	4	4	3	3	3	5	5	3	3	4	4	4	4	4	5	3	4	4	4	2	4	4	5	4	4	4	4	4	4	3	3	3	2	3	1	4	3	4	4	4	4	4	4	4					
W	3 2	4	4	usg	5	4	4	4	4	4	5	4	4	4	4	4	5	4	4	4	5	3	2	4	4	3	4	4	5	5	5	5	4	4	4	4	4	4	4	3	4	4	4	4	4	5	5	4	2	2				
R	3 0	5	2	usg	6	2	2	3	3	3	4	4	3	3	5	4	5	3	3	3	3	2	1	4	4	1	4	3	3	3	3	3	3	3	3	3	3	3	1	4	4	4	4	3	4	4	4	2	2	2	2	2	4	3
S	2 4	5	3	usg	4	5	4	4	4	4	5	4	4	3	4	4	4	4	3	3	4	1	4	4	4	3	3	3	3	3	3	3	3	3	3	3	3	1	3	3	3	2	3	2	4	3	4	5	5	4	4	4		
C	3 9	5	2	kist a	6	4	4	5	5	5	5	4	3	5	4	5	5	4	4	5	3	3	2	4	4	3	5	5	4	4	5	5	4	3	2	2	2	2	2	4	5	4	1	2	2	2	2	4	3					
N	3 5	5	2	usg	6	4	4	5	5	4	5	5	4	3	5	4	5	4	4	3	4	2	2	2	4	1	4	4	5	4	5	4	4	4	4	4	3	3	3	2	3	2	3	3	4	4	4	5	5	5				
M	3 2	5	3	usg	5	3	3	2	2	3	5	5	4	4	4	5	4	5	4	4	5	2	3	4	5	2	3	3	3	3	3	3	3	3	3	3	2	4	4	4	4	4	4	5	1	4	5	4	4	5	5			
Y	3 4	5	2	usg	5	5	5	5	4	5	4	4	2	4	2	4	4	3	3	3	2	3	3	3	3	1	3	4	4	4	4	4	4	4	4	4	5	4	5	2	4	4	4	2	2	2	2	2	4	3				
D	3 2	5	3	usg	4	4	4	5	3	4	5	5	4	4	4	4	5	4	4	3	4	2	3	4	4	2	4	4	5	4	5	4	4	4	4	4	4	5	4	3	3	2	4	3	4	4	4	4	4					
N	4 1	4	3	kist a	4	4	4	4	4	4	4	4	3	3	4	4	4	3	3	3	3	3	3	3	3	2	1	4	4	4	4	4	4	4	4	4	5	5	5	4	5	4	4	2	5	5	5	5	5	5				
T	4 0	5	2	usg	5	2	3	2	3	3	4	4	3	4	4	4	4	4	4	4	5	3	2	4	4	2	3	3	3	3	3	3	3	3	4	3	1	4	4	4	4	3	4	3	4	1	2	2	2	2	4	4		
E	2 7	5	2	usg	5	3	3	2	2	1	5	5	4	4	5	4	5	4	4	3	4	2	2	2	4	1	4	4	4	4	4	4	4	5	4	4	4	3	3	3	2	3	1	4	1	4	4	5	5	5	4			
U	2 0	4	1	mio ma	1	4	4	4	4	4	5	5	3	4	4	4	5	5	4	3	4	3	3	4	4	3	4	4	4	4	4	4	4	4	4	4	4	4	4	3	4	4	4	4	4	4	4	5	5					
H	2 2	4	3	kist a	4	3	2	2	2	3	4	4	4	4	5	4	4	4	4	4	4	3	3	4	4	3	4	4	5	4	5	5	5	5	5	5	5	4	4	4	4	4	4	2	5	5	5	5	5	5				
W	3 4	5	2	usg	6	4	4	3	4	4	4	3	4	3	4	4	4	3	3	3	3	3	3	3	3	3	3	3	3	3	3	3	2	3	3	3	2	4	4	4	4	4	4	4	4	2	2	2	2	2	4	3		
S	3 7	5	2	usg	6	4	3	3	2	1	4	5	4	4	4	4	4	4	4	3	4	3	3	4	4	3	4	4	4	4	4	4	4	4	4	4	4	4	4	3	3	2	3	1	3	3	4	4	4	4	5	4		
A	4 0	5	2	kist a	6	4	4	4	4	4	4	4	3	3	4	3	4	4	3	3	4	2	2	3	4	1	2	3	2	4	2	1	2	2	3	4	4	4	3	4	4	4	4	3	4	4	4	4	4	4	4			
H	2 6	5	3	usg	5	3	3	4	2	1	4	4	4	4	4	4	4	4	4	4	4	3	3	5	4	3	4	4	4	5	4	4	4	5	5	4	5	4	4	4	4	4	4	1	4	4	4	4	4	4	4			
R	2 9	5	4	usg	5	4	4	4	4	4	4	4	4	4	4	4	4	4	4	4	1	1	3	4	2	4	3	3	3	3	3	3	3	3	3	1	3	3	3	3	3	2	3	3	4	4	4	4	4	4				

T	4 3	5	2	kist a	6	4	4	4	2	3	4	4	4	4	3	4	4	4	3	4	3	3	4	4	2	4	4	4	4	4	4	4	4	4	4	3	4	4	4	1	2	2	2	3	4	3						
Y	3 6	5	2	usg	5	5	4	4	3	4	4	4	4	4	4	4	5	4	4	4	2	4	4	4	2	4	4	4	4	4	4	4	4	3	4	3	4	3	4	4	3	4	4	4	4	4						
M	4 8	5	2	kist a	5	3	3	3	2	2	3	4	4	3	4	3	3	3	4	3	3	3	1	3	4	1	4	4	4	4	4	4	4	4	3	4	4	4	3	4	4	4	2	4	4	4	4	5	4			
M	2 5	5	3	usg	4	3	4	2	3	1	4	4	4	3	4	4	4	4	4	4	3	2	4	3	4	1	4	3	3	3	3	3	3	3	1	4	4	4	4	4	4	4	3	4	4	4	4	4				
N	3 0	4	2	usg	5	4	4	5	4	5	5	4	5	4	4	5	4	4	5	4	3	3	4	4	4	1	3	5	4	4	4	4	5	4	4	3	4	4	3	4	5	4	2	4	5	4	4	5	4			
R	3 3	5	2	usg	5	3	3	3	1	2	5	5	3	3	4	3	3	3	4	3	4	2	3	4	4	1	4	4	4	4	4	4	4	4	4	4	4	4	4	4	4	3	4	4	4	2	2	2	2	2	4	3
S	2 7	5	4	usg	4	3	3	3	2	1	5	5	4	3	4	3	3	5	3	3	3	1	3	4	4	1	3	3	3	3	2	3	3	3	2	3	3	3	3	3	3	2	3	3	4	4	4	5	5	5		
A	3 5	5	3	usg	4	3	3	2	4	1	4	4	3	3	4	4	4	5	5	4	5	3	4	3	4	2	4	4	4	4	4	4	4	5	4	5	3	4	4	4	4	3	4	4	4	4	5	5				
F	2 2	4	1	kist a	1	3	3	3	2	2	5	5	4	3	4	4	4	4	4	4	3	4	2	2	2	4	1	4	3	3	3	2	3	3	3	1	3	3	3	2	3	2	3	1	2	2	2	2	4	4		

UNIVERSITAS ISLAM NEGERI
ALAUDDIN
 M A K A S S A R

Correlations

		Saya akan mengunjungi poliklinik di rumah sakit ini karena saya suka dengan pelayanan yang diberikan petugas	Saya akan mengunjungi kembali poliklinik di rumah sakit ini jika ada keluhan	Bila ada teman atau keluarga yang ingin memeriksa kehamilan maka saya akan merekomendasikan poliklinik ini	Selama pelayanan yang saya butuhkan ada di poliklinik obygn rumah sakit ini saya tidak akan pindah poliklinik rumah sakit lain	Suatu saat jika saya kembali mengalami keluhan maka yang paling pertama muncul dipikiran saya adalah mengunjungi poliklinik di rumah sakit ini	pemanfaatan pelayanan kesehatan
Saya akan mengunjungi poliklinik di rumah sakit ini karena saya suka dengan pelayanan yang diberikan petugas	Pearson Correlation	1	.537**	0,312	0,124	0,154	.651**
	Sig. (2-tailed)		0,002	0,094	0,515	0,417	0,000
	N	30	30	30	30	30	30
Saya akan mengunjungi kembali poliklinik di rumah sakit ini jika ada keluhan	Pearson Correlation	.537**	1	0,323	.443*	0,202	.746**
	Sig. (2-tailed)	0,002		0,081	0,014	0,284	0,000
	N	30	30	30	30	30	30
Bila ada teman atau keluarga yang ingin memeriksa	Pearson Correlation	0,312	0,323	1	.483**	.398*	.756**

kehamilan maka saya akan merekomendasikan poliklinik ini	Sig. (2-tailed)	0,094	0,081		0,007	0,029	0,000
	N	30	30	30	30	30	30
Selama pelayanan yang saya butuhkan ada di poliklinik obygn rumah sakit ini saya tidak akan pindah poliklinik rumah sakit lain	Pearson Correlation	0,124	.443*	.483**	1	0,145	.651**
	Sig. (2-tailed)	0,515	0,014	0,007		0,445	0,000
	N	30	30	30	30	30	30
Suatu saat jika saya kembali mengalami keluhan maka yang paling pertama muncul dipikiran saya adalah mengunjungi poliklinik di rumah sakit ini	Pearson Correlation	0,154	0,202	.398*	0,145	1	.548**
	Sig. (2-tailed)	0,417	0,284	0,029	0,445		0,002
	N	30	30	30	30	30	30
pemanfaatanpelayanankesehatan	Pearson Correlation	.651**	.746**	.756**	.651**	.548**	1
	Sig. (2-tailed)	0,000	0,000	0,000	0,000	0,002	
	N	30	30	30	30	30	30

** . Correlation is significant at the 0.01 level (2-tailed).

* . Correlation is significant at the 0.05 level (2-tailed).

ALAUDDIN
M A K A S S A R

terbaca jelas dari jalan	Sig. (2-tailed)	0,619	0,702	0,013		0,697	0,054	0,239	0,001
	N	30	30	30	30	30	30	30	30
Pembiayaan pengobatan di RS ini relatif terjangkau	Pearson Correlation	-0,109	0,151	0,000	-0,074	1	0,211	.425*	0,347
	Sig. (2-tailed)	0,568	0,425	1,000	0,697		0,263	0,019	0,060
	N	30	30	30	30	30	30	30	30
Saya mengetahui RS in dari reputasi dokternya	Pearson Correlation	0,096	0,146	0,243	0,355	0,211	1	0,111	.660**
	Sig. (2-tailed)	0,615	0,442	0,196	0,054	0,263		0,559	0,000
	N	30	30	30	30	30	30	30	30
Saya mengetahui RS ini dari promosi yang dilakukan di media massa	Pearson Correlation	0,300	0,171	-0,190	-0,222	.425*	0,111	1	.368*
	Sig. (2-tailed)	0,108	0,365	0,314	0,239	0,019	0,559		0,045
	N	30	30	30	30	30	30	30	30
identitasperusahaan	Pearson Correlation	.436*	.514**	.528**	.581**	0,347	.660**	.368*	1
	Sig. (2-tailed)	0,016	0,004	0,003	0,001	0,060	0,000	0,045	
	N	30	30	30	30	30	30	30	30

*. Correlation is significant at the 0.05 level (2-tailed).

** . Correlation is significant at the 0.01 level (2-tailed).

Tata letak antar ruangan yang ada pada RS ini sangat teratur	Pearson Correlation	0,169	.576**	1	0,235	.438*	.464**	0,255	0,269	0,129	.714**
	Sig. (2-tailed)	0,373	0,001		0,211	0,015	0,010	0,174	0,151	0,495	0,000
	N	30	30	30	30	30	30	30	30	30	30
Tersedia alat USG dipoliklinik	Pearson Correlation	0,175	0,232	0,235	1	0,074	-0,106	-0,098	0,132	0,149	0,331
	Sig. (2-tailed)	0,355	0,217	0,211		0,697	0,575	0,608	0,486	0,433	0,074
	N	30	30	30	30	30	30	30	30	30	30
Peralatan non diagnostik yang dimiliki RS seperti kursi tunggu didepan poliklinik sudah cukup memadai untuk melayani pasien	Pearson Correlation	0,033	.610**	.438*	0,074	1	.498**	0,321	0,307	0,146	.798**
	Sig. (2-tailed)	0,861	0,000	0,015	0,697		0,005	0,084	0,098	0,442	0,000
	N	30	30	30	30	30	30	30	30	30	30
Ruang tunggu di poliklinik bersih	Pearson Correlation	.494**	0,240	.464**	-0,106	.498**	1	.655**	.394*	-0,066	.621**
	Sig. (2-tailed)	0,005	0,202	0,010	0,575	0,005		0,000	0,031	0,727	0,000
	N	30	30	30	30	30	30	30	30	30	30
Ruang pemeriksaan	Pearson Correlation	.397*	0,037	0,255	-0,098	0,321	.655**	1	.511**	-0,020	.495**

di poliklinik bersih	Sig. (2-tailed)	0,030	0,848	0,174	0,608	0,084	0,000		0,004	0,915	0,005
	N	30	30	30	30	30	30	30	30	30	30
Tersedia pelayanan penunjang (laboratorium, radiologi, farmasi, dan gizi) di rumah sakit	Pearson Correlation	0,145	.369*	0,269	0,132	0,307	.394*	.511**	1	0,107	.573**
	Sig. (2-tailed)	0,445	0,045	0,151	0,486	0,098	0,031	0,004		0,574	0,001
	N	30	30	30	30	30	30	30	30	30	30
Fasilitas parkir yang disediakan RS (luasnya area parkir) sudah memadai	Pearson Correlation	0,029	0,205	0,129	0,149	0,146	-0,066	-0,020	0,107	1	0,310
	Sig. (2-tailed)	0,880	0,278	0,495	0,433	0,442	0,727	0,915	0,574		0,096
	N	30	30	30	30	30	30	30	30	30	30
lingkungan fisik	Pearson Correlation	0,316	.700**	.714**	0,331	.798**	.621**	.495**	.573**	0,310	1
	Sig. (2-tailed)	0,089	0,000	0,000	0,074	0,000	0,000	0,005	0,001	0,096	
	N	30	30	30	30	30	30	30	30	30	30

** . Correlation is significant at the 0.01 level (2-tailed).

* . Correlation is significant at the 0.05 level (2-tailed).

ALAUDDIN
M A K A S S A R

Correlations

		Tenaga medis (dokter , perawat, bidan &petugas apotek) berpenampilan bersih dan rapi	Tenaga non medis (petugas administrasi & satpam) berpenampilan bersih dan rapi	Petugas administrasi mampu memberi informasi yang jelas tentang prosedur pelayanan	Tenaga medis (dokter , perawat, bidan ,petugas apotek) bersikap ramah	Tenaga non medis (satpam dan petugas administrasi) bersikap ramah	Dokter nampak teliti saat memeriksa pasien	Dokter bersikap empathy saat mendengarkan keluhan pasien	Dokter mampu memberikan informasi yang jelas tentang hasil pemeriksaan pasien	Petugas apotek menyampaikan aturan pakai obat	karwayan
Tenaga medis (dokter , perawat, bidan &petugas apotek) berpenampilan bersih dan rapi	Pearson Correlation	1	.772**	0,000	0,289	0,100	0,297	0,347	0,154	.414*	.671**
	Sig. (2-tailed)		0,000	1,000	0,122	0,599	0,111	0,061	0,416	0,023	0,000
	N	30	30	30	30	30	30	30	30	30	30
Tenaga non medis (petugas administrasi & satpam) berpenampilan bersih dan rapi	Pearson Correlation	.772**	1	0,180	0,208	0,309	0,183	.385*	0,048	0,319	.669**
	Sig. (2-tailed)	0,000		0,342	0,270	0,097	0,332	0,036	0,803	0,085	0,000
	N	30	30	30	30	30	30	30	30	30	30
Petugas administrasi mampu	Pearson Correlation	0,000	0,180	1	0,310	.538**	0,293	-0,037	-0,235	-0,278	0,348

Dokter mampu memberikan informasi yang jelas tentang hasil pemeriksaan pasien	Pearson Correlation	0,154	0,048	-0,235	0,208	0,000	0,031	.599**	1	.532**	.459*
	Sig. (2-tailed)	0,416	0,803	0,211	0,270	1,000	0,873	0,000		0,002	0,011
	N	30	30	30	30	30	30	30	30	30	30
Petugas apotek menyampaikan aturan pakai obat	Pearson Correlation	.414*	0,319	-0,278	-0,100	-0,207	0,205	.431*	.532**	1	.503**
	Sig. (2-tailed)	0,023	0,085	0,136	0,601	0,272	0,277	0,018	0,002		0,005
	N	30	30	30	30	30	30	30	30	30	30
karwayan	Pearson Correlation	.671**	.669**	0,348	.601**	.583**	.583**	.639**	.459*	.503**	1
	Sig. (2-tailed)	0,000	0,000	0,060	0,000	0,001	0,001	0,000	0,011	0,005	
	N	30	30	30	30	30	30	30	30	30	30

** . Correlation is significant at the 0.01 level (2-tailed).

* . Correlation is significant at the 0.05 level (2-tailed).

Correlations

		Pasien tidak membutuhkan waktu lama untuk mendaftar di loket administrasi	Prosedur pendaftaran dibagian administrasi tidak berbelit-belit	Saat memerlukan bantuan, petugas di bagian administrasi cepat menanggapi	Pasien tidak menunggu terlalu lama untuk mendapatkan pelayanan dokter	Pasien merasa terjamin/percaya dengan pelayanan yang diberikan	Pasien tidak perlu menunggu lama untuk mendapatkan obat di apotik	Petugas bersikap adil/ tidak membedakan pasien	pelayanan
Pasien tidak membutuhkan waktu lama untuk mendaftar di loket administrasi	Pearson Correlation	1	0,323	-0,053	-0,068	-0,062	0,086	-0,138	.416*
	Sig. (2-tailed)		0,082	0,781	0,720	0,745	0,650	0,466	0,022
	N	30	30	30	30	30	30	30	30
Prosedur pendaftaran dibagian administrasi tidak berbelit-belit	Pearson Correlation	0,323	1	0,304	0,246	0,356	0,124	0,000	.720**
	Sig. (2-tailed)	0,082		0,102	0,191	0,053	0,513	1,000	0,000
	N	30	30	30	30	30	30	30	30
Saat memerlukan bantuan, petugas di bagian administrasi cepat menanggapi	Pearson Correlation	-0,053	0,304	1	.523**	0,063	0,215	-0,212	0,312
	Sig. (2-tailed)	0,781	0,102		0,003	0,740	0,254	0,260	0,093
	N	30	30	30	30	30	30	30	30
Pasien tidak menunggu terlalu lama untuk	Pearson Correlation	-0,068	0,246	.523**	1	0,123	0,085	0,000	.370*

mendapatkan pelayanan dokter	Sig. (2-tailed)	0,720	0,191	0,003		0,519	0,653	1,000	0,044
	N	30	30	30	30	30	30	30	30
Pasien merasa terjamin/percaya dengan pelayanan yang diberikan	Pearson Correlation	-0,062	0,356	0,063	0,123	1	0,155	0,248	.518**
	Sig. (2-tailed)	0,745	0,053	0,740	0,519		0,413	0,186	0,003
	N	30	30	30	30	30	30	30	30
Pasien tidak perlu menunggu lama untuk mendapatkan obat di apotik	Pearson Correlation	0,086	0,124	0,215	0,085	0,155	1	0,260	.539**
	Sig. (2-tailed)	0,650	0,513	0,254	0,653	0,413		0,165	0,002
	N	30	30	30	30	30	30	30	30
Petugas bersikap adil/ tidak membedakan pasien	Pearson Correlation	-0,138	0,000	-0,212	0,000	0,248	0,260	1	.409*
	Sig. (2-tailed)	0,466	1,000	0,260	1,000	0,186	0,165		0,025
	N	30	30	30	30	30	30	30	30
pelayanan	Pearson Correlation	.416*	.720**	0,312	.370*	.518**	.539**	.409*	1
	Sig. (2-tailed)	0,022	0,000	0,093	0,044	0,003	0,002	0,025	
	N	30	30	30	30	30	30	30	30

*. Correlation is significant at the 0.05 level (2-tailed).

**. Correlation is significant at the 0.01 level (2-tailed).

Correlations

		Terdapat visi misi yang terpajang di rumah sakit	Visi dan Misi RSU Thalía Irham sangat jelas dan terfokus	Visi dan Misi RSU Thalía Irham menggunakan kalimat yang sederhana sehingga mudah untuk dipahami	Visi dan Misi RSU Thalía Irham sudah tercermin pada pelayanan yang diberikan	Visi dan Misi RSU Thalía Irham sudah tercermin pada perilaku tenaga kesehatannya	Seluruh Staf RS menggunakan seragam dengan warna dan motif yang menarik yang menunjukkan ciri khas rumah sakit	Seluruh Staf RS menerapkan budaya 5 S (senyum, salam, sapa, sopan dan santun) pada setiap pengunjung	individualitas perusahaan
Terdapat visi misi yang terpajang di rumah sakit	Pearson Correlation	1	0,079	-0,071	0,093	0,154	0,005	-0,071	0,305
	Sig. (2-tailed)		0,679	0,710	0,626	0,415	0,978	0,710	0,102
	N	30	30	30	30	30	30	30	30
Visi dan Misi RSU Thalía Irham sangat jelas dan terfokus	Pearson Correlation	0,079	1	0,311	0,311	0,075	-0,269	-0,208	0,324
	Sig. (2-tailed)	0,679		0,094	0,094	0,692	0,150	0,271	0,081
	N	30	30	30	30	30	30	30	30
Visi dan Misi RSU Thalía Irham menggunakan kalimat yang sederhana	Pearson Correlation	-0,071	0,311	1	.426*	0,323	0,033	-0,005	.570**
	Sig. (2-tailed)	0,710	0,094		0,019	0,081	0,864	0,980	0,001

Hasil Analisis Data Univariat

Umur responden

		Frequency	Percent	Valid Percent	Cumulative Percent
Valid	20	2	1.7	1.7	1.7
	21	2	1.7	1.7	3.3
	22	6	5.0	5.0	8.3
	23	3	2.5	2.5	10.8
	24	1	.8	.8	11.7
	25	3	2.5	2.5	14.2
	26	5	4.2	4.2	18.3
	27	6	5.0	5.0	23.3
	28	3	2.5	2.5	25.8
	29	5	4.2	4.2	30.0
	30	8	6.7	6.7	36.7
	31	4	3.3	3.3	40.0
	32	9	7.5	7.5	47.5
	33	4	3.3	3.3	50.8
	34	5	4.2	4.2	55.0
	35	7	5.8	5.8	60.8
	36	6	5.0	5.0	65.8
	37	4	3.3	3.3	69.2
	38	3	2.5	2.5	71.7
	39	1	.8	.8	72.5
	40	6	5.0	5.0	77.5
	41	2	1.7	1.7	79.2
	42	2	1.7	1.7	80.8
	43	4	3.3	3.3	84.2
	44	1	.8	.8	85.0
	45	3	2.5	2.5	87.5
	46	2	1.7	1.7	89.2
	47	3	2.5	2.5	91.7
	48	3	2.5	2.5	94.2
	49	1	.8	.8	95.0
50	3	2.5	2.5	97.5	
52	1	.8	.8	98.3	
54	1	.8	.8	99.2	

56	1	.8	.8	100.0
Total	120	100.0	100.0	

Pendidikan terakhir

		Frequency	Percent	Valid Percent	Cumulative Percent
Valid	tamat sma	37	30.8	30.8	30.8
	perguruan tinggi	83	69.2	69.2	100.0
	Total	120	100.0	100.0	

Pekerjaan responden

		Frequency	Percent	Valid Percent	Cumulative Percent
Valid	pelajar/mahasiswa	7	5.8	5.8	5.8
	PNS	71	59.2	59.2	65.0
	wiraswasta	33	27.5	27.5	92.5
	pegawai swasta	9	7.5	7.5	100.0
	Total	120	100.0	100.0	

UNIVERSITAS ISLAM NEGERI

Jenis pemeriksaan/penyakit

		Frequency	Percent	Valid Percent	Cumulative Percent
Valid	kista	35	29.2	29.2	29.2
	mioma	4	3.3	3.3	32.5
	pcos	1	.8	.8	33.3
	usg	80	66.7	66.7	100.0
	Total	120	100.0	100.0	

Penghasilan perbulan responden

		Frequency	Percent	Valid Percent	Cumulative Percent
Valid	belum berpenghasilan	6	5.0	5.0	5.0
	dibawah umr	34	28.3	28.3	33.3
	umr	35	29.2	29.2	62.5
	diatas umr	45	37.5	37.5	100.0

Total	120	100.0	100.0
-------	-----	-------	-------

Pemanfaatan pelayanan kesehatan

		Frequency	Percent	Valid Percent	Cumulative Percent
Valid	tidak memanfaatkan ulang	36	30.0	30.0	30.0
	memanfaatkan ulang	84	70.0	70.0	100.0
	Total	120	100.0	100.0	

Identitas Perusahaan

		Frequency	Percent	Valid Percent	Cumulative Percent
Valid	tidak baik	22	18.3	18.3	18.3
	baik	98	81.7	81.7	100.0
	Total	120	100.0	100.0	

Lingkungan Fisik

		Frequency	Percent	Valid Percent	Cumulative Percent
Valid	tidak baik	30	25.0	25.0	25.0
	baik	90	75.0	75.0	100.0
	Total	120	100.0	100.0	

Karyawan

		Frequency	Percent	Valid Percent	Cumulative Percent
Valid	tidak baik	14	11.7	11.7	11.7
	baik	106	88.3	88.3	100.0
	Total	120	100.0	100.0	

Pelayanan Yang Diberikan

		Frequency	Percent	Valid Percent	Cumulative Percent
Valid	tidak baik	27	22.5	22.5	22.5

baik	93	77.5	77.5	100.0
Total	120	100.0	100.0	

Individualitas Perusahaan

		Frequency	Percent	Valid Percent	Cumulative Percent
Valid	tidak baik	12	10.0	10.0	10.0
	baik	108	90.0	90.0	100.0
	Total	120	100.0	100.0	



UNIVERSITAS ISLAM NEGERI
ALAUDDIN
 M A K A S S A R

Pemanfaatan pelayanan kesehatan * identitas perusahaan Crosstabulation

			identitas		Total
			tidak baik	baik	
pemanfaatan pelayanan kesehatan	tidak memanfaatkan ulang	Count	2	34	36
		% within pemanfaatan pelayanan kesehatan	5.6%	94.4%	100.0%
	memanfaatkan ulang	Count	20	64	84
		% within pemanfaatan pelayanan kesehatan	23.8%	76.2%	100.0%
Total	Count	22	98	120	
	% within pemanfaatan pelayanan kesehatan	18.3%	81.7%	100.0%	

Chi-Square Tests

	Value	df	Asymptotic Significance (2- sided)	Exact Sig. (2- sided)	Exact Sig. (1- sided)
Pearson Chi-Square	5.608 ^a	1	.018		
Continuity Correction ^b	4.455	1	.035		
Likelihood Ratio	6.679	1	.010		
Fisher's Exact Test				.020	.013
Linear-by-Linear Association	5.562	1	.018		
N of Valid Cases	120				

a. 0 cells (0.0%) have expected count less than 5. The minimum expected count is 6.60.

b. Computed only for a 2x2 table

Pemanfaatan pelayanan kesehatan * lingkungan fisik Crosstabulation

		lingkungan		Total	
		tidak baik	baik		
pemanfaatan pelayanan kesehatan	tidak memanfaatkan ulang	Count	14	22	36
		% within pemanfaatan pelayanan kesehatan	38.9%	61.1%	100.0%
	memanfaatkan ulang	Count	16	68	84
		% within pemanfaatan pelayanan kesehatan	19.0%	81.0%	100.0%
Total		Count	30	90	120
		% within pemanfaatan pelayanan kesehatan	25.0%	75.0%	100.0%

Chi-Square Tests

	Value	df	Asymptotic Significance (2-sided)	Exact Sig. (2-sided)	Exact Sig. (1-sided)
Pearson Chi-Square	5.291 ^a	1	.021		
Continuity Correction ^b	4.286	1	.038		
Likelihood Ratio	5.045	1	.025		
Fisher's Exact Test				.037	.021
Linear-by-Linear Association	5.247	1	.022		
N of Valid Cases	120				

a. 0 cells (0.0%) have expected count less than 5. The minimum expected count is 9.00.

b. Computed only for a 2x2 table

Pemanfaatan pelayanan kesehatan * karyawan Crosstabulation

		karyawan		Total	
		tidak baik	baik		
pemanfaatan pelayanan kesehatan	tidak memanfaatkan ulang	Count	8	28	36
		% within pemanfaatan pelayanan kesehatan	22.2%	77.8%	100.0%
	memanfaatkan ulang	Count	6	78	84
		% within pemanfaatan pelayanan kesehatan	7.1%	92.9%	100.0%
Total		Count	14	106	120
		% within pemanfaatan pelayanan kesehatan	11.7%	88.3%	100.0%

Chi-Square Tests

	Value	df	Asymptotic Significance (2-sided)	Exact Sig. (2-sided)	Exact Sig. (1-sided)
Pearson Chi-Square	5.560 ^a	1	.018		
Continuity Correction ^b	4.193	1	.041		
Likelihood Ratio	5.087	1	.024		
Fisher's Exact Test				.028	.024
Linear-by-Linear Association	5.514	1	.019		
N of Valid Cases	120				

a. 1 cells (25.0%) have expected count less than 5. The minimum expected count is 4.20.

b. Computed only for a 2x2 table

Pemanfaatan pelayanan kesehatan * pelayanan yang diberikan Crosstabulation

		pelayanan		Total	
		tidak baik	baik		
pemanfaatan pelayanan kesehatan	tidak memanfaatkan ulang	Count	13	23	36
		% within pemanfaatan pelayanan kesehatan	36.1%	63.9%	100.0%
	memanfaatkan ulang	Count	14	70	84
		% within pemanfaatan pelayanan kesehatan	16.7%	83.3%	100.0%
	Total	Count	27	93	120
		% within pemanfaatan pelayanan kesehatan	22.5%	77.5%	100.0%

Chi-Square Tests

	Value	df	Asymptotic Significance (2-sided)	Exact Sig. (2-sided)	Exact Sig. (1-sided)
Pearson Chi-Square	5.464 ^a	1	.019		
Continuity Correction ^b	4.406	1	.036		
Likelihood Ratio	5.173	1	.023		
Fisher's Exact Test				.030	.020
Linear-by-Linear Association	5.418	1	.020		
N of Valid Cases	120				

a. 0 cells (0.0%) have expected count less than 5. The minimum expected count is 8.10.

b. Computed only for a 2x2 table

pekerjaanpelayanankesehatan * individualitas Crosstabulation

		individualitas		Total	
		tidak baik	baik		
pekerjaanpelayanankesehatan	tidak memanfaatkan ulang	Count	5	31	36
		% within pekerjaanpelayanankesehatan	13.9%	86.1%	100.0%
	memanfaatkan ulang	Count	7	77	84
		% within pekerjaanpelayanankesehatan	8.3%	91.7%	100.0%
Total		Count	12	108	120
		% within pekerjaanpelayanankesehatan	10.0%	90.0%	100.0%

Chi-Square Tests

	Value	df	Asymptotic Significance (2-sided)	Exact Sig. (2-sided)	Exact Sig. (1-sided)
Pearson Chi-Square	.864 ^a	1	.353		
Continuity Correction ^b	.357	1	.550		
Likelihood Ratio	.820	1	.365		
Fisher's Exact Test				.342	.268
Linear-by-Linear Association	.857	1	.355		
N of Valid Cases	120				

a. 1 cells (25.0%) have expected count less than 5. The minimum expected count is 3.60.

b. Computed only for a 2x2 table