

**HUBUNGAN STRATEGI PEMASARAN DAN MUTU PELAYANAN
TERHADAP MINAT KUNJUNGAN ULANG PASIEN RAWAT
INAP RUMAH SAKIT MARYAM CITRA MEDIKA
TAKALAR TAHUN 2024**



Skripsi

Diajukan untuk Memenuhi Salah Satu Syarat Memperoleh Gelar Sarjana
Kesehatan Masyarakat Jurusan Kesehatan Masyarakat
pada Fakultas Kedokteran dan Ilmu Kesehatan
UIN Alauddin Makassar

Oleh :

PUTRI NURMAENI
NIM: 70200120027

PROGRAM STUDI KESEHATAN MASYARAKAT
FAKULTAS KEDOKTERAN DAN ILMU KESEHATAN
UNIVERSITAS ISLAM NEGERI ALAUDDIN MAKASSAR

2024

LEMBAR KEASLIAN SKRIPSI

Mahasiswa yang bertandatangan dibawah ini :

Nama : Putri Nurmaeni
Tempat/Tanggal Lahir : Tangerang, 24 Maret 2002
Jur/Prodi/konsentrasi : Kesehatan Masyarakat/ARS
Fakultas : Kedokteran dan Ilmu Kesehatan
Alamat : Desa Mallasoro, Kec Bangkala, Kab Jeneponto
Judul : Hubungan Strategi Pemasaran dan Mutu Pelayanan Terhadap Minat Kunjungan Ulang Pasien Rawat Inap Rumah Sakit Maryam Citra Medika Takalar Tahun 2024

menyatakan dengan sesungguhnya dan penuh kesadaran bahwa skripsi ini benar adalah hasil karya sendiri. Jika di kemudian hari terbukti bahwa ia merupakan duplikat, tiruan, plagiat atau dibuat oleh orang lain, sebagian atau seluruhnya, maka skripsi dan gelar yang diperoleh karenanya batal demi hukum.

UNIVERSITAS ISLAM NEGERI
ALAUDDIN
M A K A S S A R

Gowa, 30 Mei 2024

Penyusun

Putri Nurmaeni
NIM 70200120027

PENGESAHAN SKRIPSI

Skripsi yang berjudul “*Hubungan Strategi Pemasaran dan Mutu pelayanan terhadap Minat Kunjungan Ulang Pasien Rawat Inap Rumah Sakit Maryam Citra Medika Takalar tahun 2024*” yang disusun oleh Putri Nurmaeni, NIM: 70200120027, Mahasiswa Jurusan Kesehatan Masyarakat pada Fakultas Kedokteran dan Ilmu Kesehatan UIN Alauddin Makassar, telah diuji dan dipertahankan dalam sidang *Munaqasyah* yang diselenggarakan pada hari Kamis, 18 Juli 2024 M, dinyatakan telah dapat diterima sebagai salah satu syarat memperoleh gelar Sarjana dalam Ilmu Kesehatan, Jurusan Kesehatan Masyarakat.

Gowa, 19 Juli 2024
12 Muharam 1446 H

DEWAN PENGUJI:

Ketua	: Dr. dr. Hj. Dewi Setiawati, Sp.OG., M.Kes	(.....)
Sekretaris	: Dr. apt. Isriany Ismail, S.Si., M.Si	(.....)
Munaqisy I	: Abd. Majid HR Lagu, SKM., M.Kes	(.....)
Munaqisy II	: Prof. Dr. H. M. Dahlan M, M.Ag	(.....)
Pembimbing I	: Muhammad Rusmin, SKM., MARS	(.....)
Pembimbing II	: Dr. Bs. Titi Haerana, SKM., M.Kes	(.....)

Diketahui Oleh:
Dekan Fakultas Kedokteran dan Ilmu Kesehatan
UIN Alauddin Makassar



Dr. dr. Dewi Setiawati, Sp.OG., M.Kes
NIP. 19810621 200604 2 005

KATA PENGANTAR

Assalamu alaikum Wr. Wb

Puji syukur peneliti ucapkan kehadirat Allah swt.. yang telah memberikann rahmat dan karunia-Nya berupa kesempatan dan pengetahuan sehingga peneliti dapat menyelesaikan skripsi ini dengan judul: **“Hubungan Strategi Pemasaran Terhadap Minat Kunjungan Ulang Pasien Rawat Inap Rumah Sakit Maryam Citra Medika Takalar Tahun 2024”**. Skripsi ini disusun dengan tujuan untuk memenuhi syarat sebagai tugas akhir dalam menyelesaikan Sarjana Kesehatan Masyarakat (SKM) Fakultas Kedokteran dan Ilmu Kesehatan UIN Alauddin Makassar.

Dalam menyusun skripsi ini, penulis banyak menemukan hambatan dan kesulitan, tetapi berkat adanya bimbingan, pengarahan dan bantuan dari semua pihak, maka penelitian skripsi ini dapat diselesaikan. Untuk itu peneliti menyampaikan ucapan terima kasih dan penghargaan yang setinggi-tingginya kepada Ibunda dan Alm Ayahanda tercinta **Iyab** dan **Mirnawati** selaku orang tua yang tak henti-hentinya memberikann semangat dan doanya kepada peneliti selama penyusunan skripsi ini.

Selama menempuh studi maupun dalam merampungkan dan menyelesaikan skripsi ini, peneliti banyak dibantu oleh berbagai pihak. Oleh sebab itu, pada kesempatan ini penulis mengucapkan terima kasih kepada :

1. Prof Dr. H. Hamdan Juhannis. M. A, Ph. D, Rektor UIN Alauddin Makassar. Berserta Wakil Rektor I, II, III, IV UIN Alauddin Makassar.

2. Dr. dr Dewi Setiawati Sp. OG., M.Kes, Dekan Fakultas Kedokteran dan Ilmu Kesehatan Universitas Islam Negeri Alauddin Makassar dan para Wakil Dekan I, II, dan III.
3. Abd. Majid HR Lagu, SKM., M.Kes, Ketua Jurusan Kesehatan Masyarakat dan Ibu Dr. Bs. Titi Haerana, SKM., M.Kes, Sekretaris Jurusan Kesehatan Masyarakat Fakultas Kedokteran dan Ilmu Kesehatan Universitas Islam Negeri Alauddin Makassar.
4. Muh. Rusmin, SKM., MARS, selaku Dosen Pembimbing I dan ibu Dr. Bs. Titi Haerana, SKM., M.Kes, selaku Dosen Pembimbing II yang telah dengan ikhlas meluangkan waktu, tenaga, dan pikiran untuk mengarahkan penulis dalam menyelesaikan skripsi ini.
5. Abd. Majid HR Lagu, SKM., M.Kes, selaku Dosen Penguji Kompetensi dan Prof. Dr. H. M Dahlan, M.Ag, selaku Dosen Penguji Integrasi Keislaman yang telah banyak memberikann masukan kepada penulis dalam menyelesaikan skripsi ini.
6. Ranti Ekasari, SKM., MKM, selaku Penasehat Akademik yang senantiasa memotivasi dalam hal akademik dan organisasi.
7. Segenap Dosen dan Staf Jurusan Kesehatan Masyarakat yang telah memberikann ilmunya selama proses perkuliahan.
8. Seluruh Keluarga Besar Kesehatan Masyarakat UIN Alauddin Makassar yang telah banyak memberikann pemahaman arti dari sebuah proses pengembangan diri, berbagai pengalaman dan inspirasi.

9. Para petugas Rumah Sakit Maryam Citra Medika Takalar yang sudah membantu dan memberikann informasi dalam perbaikan skripsi ini.
10. Kepada Alm ayahanda Iyab dan Ibunda Mirnawati serta semua keluarga yang telah memberikann doa serta dukungan yang tak terhitung kepada peneliti.
11. Terima kasih untuk Hendryono Herman seseorang yang spesial yang selalu menemani dan mendukung dalam proses pengerjaan skripsi ini.
12. Terima kasih untuk sahabat seperjuangan Nursyifa Syukur dan Nurwidya Ningsih yang selalu mendukung dalam proses pengerjaan skripsi ini.
13. Terima kasih untuk ARS 2020 yang telah membantu dalam pengerjaan skripsi ini.


Samata, 17 Desember 2023

UNIVERSITAS ISLAM NEGERI
ALAUDDIN Penulis
M A K A S S A R

DAFTAR ISI

LEMBAR KEASLIAN SKRIPSI.....	i
LEMBAR PENGESAHAN.....	ii
KATA PENGANTAR	iii
DAFTAR ISI	vi
DAFTAR TABEL	viii
DAFTAR GAMBAR.....	x
ABSTRAK.....	xi
BAB I PENDAHULUAN.....	1
A. Latar Belakang.....	1
B. Rumusan Masalah.....	6
C. Hipotesis.....	6
D. Definisi Operasional dan Kriteria Objektif.....	8
E. Kajian Pustaka	11
F. Tujuan dan Kegunaan Penelitian	14
BAB II TINJAUAN PUSTAKA.....	16
A. Tinjauan Rumah Sakit.....	16
B. Tinjauan Instalasi Rawat Inap Rumah Sakit.....	21
C. Tinjauan Pemasaran.....	26
D. Tinjauan Strategi Pemasaran.....	27
E. Tinjauan Mutu Pelayanan.....	50
F. Tinjauan Minat Kunjungan Ulang.....	58
G. Kerangka Teori.....	62
H. Kerangka Konsep.....	63
BAB III METODOLOGI PENELITIAN.....	64
A. Jenis dan Lokasi Penelitian	64
B. Pendekatan Penelitian.....	64
C. Populasi dan Sampel	65
D. Teknik Sampling	66
E. Instrumen Penelitian.....	67
F. Metode Pengumpulan Data	68
G. Validitas dan Reliabilitas.....	69

	H. <i>Teknik Pengolahan dan Analisis Data</i>	70
BAB IV	HASIL DAN PEMBAHASAN.....	74
	A. <i>Gambaran Umum Lokasi Penelitian</i>	74
	B. <i>Hasil</i>	76
	C. <i>Pembahasan</i>	84
BAB V	PENUTUP.....	98
	A. <i>Kesimpulan</i>	98
	B. <i>Implikasi Penelitian</i>	98
	DAFTAR PUSTAKA	100
	LAMPIRAN.....	107
	DAFTAR RIWAYAT HIDUP.....	151



UNIVERSITAS ISLAM NEGERI
ALAUDDIN
 M A K A S S A R

DAFTAR TABEL

Tabel 1. 1	Data Jumlah Kunjungan Pasien Rawat Inap Rumah Sakit Maryam Citra Medika Takalar Tahun 2020-2023.....	4
Tabel 1. 2	Data Jumlah Kunjungan Pasien Rawat Jalan Rumah Sakit Maryam Citra Medika Takalar Tahun 2020-2023	4
Tabel 1. 3	Data BOR (<i>Bed Occupation Rate</i>) Rumah Sakit Maryam Citra Medika Takalar Tahun 2020 – 2023.....	5
Tabel 1. 4	Definisi Operasional dan Kriteria Objektif	8
Tabel 1. 5	Kajian Pustaka.....	11
Tabel 2. 1	Indikator Rawat Inap Menurut Departemen Kesehatan.....	23
Tabel 3. 1	Bobot Nilai Skor Jawaban Pernyataan Strategi Pemasaran.....	68
Tabel 4. 1	Jumlah Tenaga Kerja Di Rumah sakit Maryam Citra Medika Takalar Tahun 2024.....	76
Tabel 4. 2	Distribusi Responden Berdasarkan Jenis Kelamin di Rawat Inap Rumah Sakit Maryam Citra Medika Takalar Tahun 2024.....	77
Tabel 4. 3	Distribusi Responden Berdasarkan Usia di Rawat Inap Rumah Sakit Maryam Citra Medika Takalar Tahun 2024.....	77
Tabel 4. 4	Distribusi Responden Berdasarkan Pendidikan Terakhir di Rawat Inap Rumah Sakit Maryam Citra Medika Takalar Tahun 2024.....	78
Tabel 4. 5	Distribusi Responden Berdasarkan Pekerjaan di Rawat Inap Rumah Sakit Maryam Citra Medika Takalar Tahun 2024.....	79
Tabel 4. 6	Distribusi Responden Berdasarkan Strategi Pemasaran di Rawat Inap Rumah Sakit Maryam Citra Medika Takalar Tahun 2024.....	79
Tabel 4. 7	Distribusi Strategi Pemasaran berdasarkan Produk, Harga, Tempat, Promosi, Orang, Bukti Fisik dan Proses	80
Tabel 4. 8	Distribusi Responden Berdasarkan Mutu Pelayanan di Rawat Inap Rumah Sakit Maryam Citra Medika Takalar Tahun 2024.....	81
Tabel 4. 9	Distribusi Mutu Pelayanan berdasarkan Daya Tanggap, Keandalan, Jaminan, Empati dan Bukti Langsung.....	81
Tabel 4. 10	Distribusi Responden Berdasarkan Minat Kunjungan Ulang di Rawat Inap Rumah Sakit Maryam Citra Medika Takalar Tahun 2024	82

Tabel 4. 11	Distribusi Pengaruh strategi Pemasaran terhadap Minat Kunjungan Ulang Pasien Rawat Inap di Rumah sakit Maryam Citra Medika Takalar Tahun 2024.....	83
Tabel 4. 12	Distribusi Pengaruh Mutu Pelayanan terhadap Minat Kunjungan Ulang Pasien Rawat Inap di Rumah Sakit Maryam Citra Medika Takalar Tahun 2024.....	84



DAFTAR GAMBAR

Gambar 2. 1 Konsep Inti Pemasaran.....	46
Gambar 2. 2 Kerangka Teori.....	62
Gambar 2. 3 Kerangka Konsep	63



ABSTRAK

Nama : Putri Nurmaeni

NIM : 70200120027

**Judul : Hubungan Strategi Pemasaran Dan Mutu Pelayanan Terhadap
Minat Kunjungan Ulang Pasien Rawat Inap Rumah Sakit Maryam
Citra Medika Takalar Tahun 2024**

Strategi pemasaran adalah perencanaan, pelaksanaan, serta pengendalian kegiatan dengan tujuan untuk mempengaruhi komunikasi untuk mencapai tujuan organisasi. Penelitian ini bertujuan untuk mengetahui hubungan strategi pemasaran dan kualitas pelayanan terhadap minat kunjungan ulang.

Penelitian ini merupakan Studi kuantitatif menggunakan desain *cross-sectional* pada 80 responden pasien umum rawat inap kelas I-III di Rumah Sakit Maryam Citra Medika Takalar. Data dianalisis dengan menggunakan uji *chi-square*.

Pada penelitian ini didapatkan bahwa ada hubungan antara strategi pemasaran terhadap minat kunjungan ulang pasien rawat inap dengan nilai p pada kategori strategi pemasaran = 0.019 atau nilai $p < 0,05$, di dapatkan bahwa ada hubungan antara mutu pelayanan terhadap minat kunjungan ulang pasien rawat inap dengan nilai p pada kategori mutu pelayanan = 0.000 atau nilai $p < 0,05$. Maka kesimpulannya terdapat hubungan antara strategi pemasaran dan mutu pelayanan terhadap minat kunjungan ulang.

Implikasi dari penelitian ini adalah Rumah Sakit Maryam Citra Medika Takalar perlu meningkatkan kualitas dan mutu pelayanan agar mampu bersaing dengan rumah sakit lain.

Kata Kunci : Strategi Pemasaran, Mutu pelayanan, Minat Kunjungan Ulang

BAB I

PENDAHULUAN

A. Latar Belakang

World Health Organization (WHO) menjelaskan bahwa rumah sakit merupakan bagian terpenting dari sistem baik dari segi sosial maupun kesehatan karena mereka mempunyai tanggung jawab untuk menyediakan layanan yang lengkap, termasuk didalamnya penyembuhan penyakit serta pencegahan penyakit. Rumah sakit juga memiliki fungsi sebagai tempat pelatihan tenaga kesehatan dan penelitian biomedik (Mathematics, 2016).

Rumah sakit adalah terorganisir yang dikelola oleh staf medis profesional yang mencakup infrastruktur medis permanen, pelayanan keperawatan, perawatan medis berkelanjutan, serta diagnosis dan pengobatan penyakit pasien. Rumah sakit memiliki pelayanan kesehatan yang dapat diprioritaskan untuk menjaga loyalitas pasien. Pengobatan rawat inap adalah salah satu layanan kesehatan yang tersedia di rumah sakit (Kurniasari, 2019).

Salah satu unit pelayanan rumah sakit yang menyediakan layanan lengkap untuk menyelesaikan masalah pasien adalah bagian rawat inap, menurut Nursalam. Bagian rawat inap juga merupakan salah satu pusat evaluasi rumah sakit yang dapat memanfaatkan tingkat kepuasan pasien atau pelanggan. Sebagai salah satu pengukur kualitas pelayanan (Safrida, 2019).

Rumah sakit harus memberikann layanan berkualitas tinggi dan biaya pelayanan yang terkendali, sehingga pasien puas. Hal ini merupakan salah

satu tuntutan eksternal dan internal yang sangat mempengaruhi kemajuan manajemen rumah sakit, baik dari segi manajemen maupun operasional.

Sementara itu, masalah internal, termasuk kesejahteraan karyawan dan pengembangan teknologi yang membantu pelayanan Rumah Sakit. Untuk meningkatkan pangsa pasar dalam lingkungan yang semakin kompetitif, perusahaan perlu mengetahui hal yang mendorong minat konsumen terhadap produk tertentu (Sholihah Hafizhu Rahman, Shiba, 2021).

Sebagai negara kepulauan populasi Indonesia tersebar luas dan tidak merata. Salah satu masalah yang menghalangi penduduknya untuk mendapatkan pelayanan kesehatan adalah kualitas pelayanan dan akses ke fasilitas kesehatan. Pada Tahun 2014, pemerintah memberlakukan Jaminan Kesehatan Nasional untuk menjamin hak setiap orang untuk mendapatkan pelayanan kesehatan yang merata, terjangkau, aman, dan berkualitas tinggi. Agar masyarakat mendapatkan hasil terbaik, akses dan pelayanan yang baik harus disertai dengan pelayanan yang berkualitas (Kemenkes RI, 2022).

Pada Tahun 2021, tercatat 3.120 rumah sakit di Indonesia, terdiri dari 1.150 rumah sakit federal, provinsi, kabupaten/kota, TNI/POLRI, dan 953 rumah sakit milik swasta. Terdapat 2.522 rumah sakit umum dan 521 rumah sakit khusus. Jumlah rumah sakit meningkat sebesar 20% dari tahun 2015 hingga 2021. 2.484 RS (83,3%) terakreditasi, dengan tingkat akreditasi perdana 26,4%, dasar 8,4%, madya 15,5%, utama 13,4%, paripurna 36,5%, dan JCI hanya 0,2%.

Terdapat 144 RS, termasuk 14 RS Rujukan Nasional, 20 RS Rujukan Provinsi dan 110 RS Rujukan Regional, harus terus berkembang dan meningkatkan kualitas layanan mereka. Rumah sakit harus fokus pada program prioritas seperti pengendalian penyakit dan kematian maternal, stunting, wasting, dan kematian bayi daripada hanya berfokus pada pelayanan rehabilitatif dan kuratif untuk menghasilkan uang (Kemenkes RI, 2022).

Meningkatnya perkembangan rumah sakit di Indonesia, persaingan di antara berbagai jenis rumah sakit pun semakin ketat. Persaingan ini melibatkan rumah sakit swasta nasional yang bersaing dengan rumah sakit Internasional, serta kompetisi antara rumah sakit negeri dan swasta, dan bahkan antar rumah sakit negeri dengan rumah sakit swasta internasional, setiap kelompok rumah sakit berusaha untuk menawarkan layanan yang lebih baik dan menarik lebih banyak pasien dalam upaya untuk mengukuhkan pasien mereka di padar layanan kesehatan yang semakin kompetitif ini.

Rumah Sakit Maryam Citra Medika Takalar didirikan untuk meningkatkan pelayanan kesehatan di kabupaten Takalar. Itu terletak di Jl. Poros Takalar Biringbalang – Bajeng Pattallassang Kab. Takalar, dan dikelola oleh Yayasan Bajeng Mamminasata dengan direktur. Menurut Keputusan Bupati Takalar Nomor 01/SIO-RS/DPM-PTSP/XII/2017, Rumah Sakit Maryam Citra Medika diizinkan untuk beroperasi sebagai RS Swasta tipe D pada tanggal 27 November 2017.

Tabel 1. 1
Data Jumlah Kunjungan Pasien Rawat Inap Rumah Sakit Maryam
Citra Medika Takalar Tahun 2020-2023

No.	Tahun	Jumlah Kunjungan Pasien
1.	2020	3.166
2.	2021	3.190
3.	2022	3.881
4.	2023	5.408

Sumber : Data Sekunder Rekam Medik Rumah Sakit Maryam Citra Medika Takalar Tahun 2020-2023

Berdasarkan tabel 1.1 dapat diketahui bahwa jumlah angka kunjungan pasien rawat inap di Rumah Sakit Maryam Citra Medika Takalar mengalami kenaikan pada tiga tahun terakhir. Pada tahun 2020 sebesar 3166, tahun 2021 sebesar 3190, tahun 2022 sebesar 3881, tahun 2023 sebesar 5.408.

Tabel 1. 2
Data Jumlah Kunjungan Pasien Rawat Jalan Rumah Sakit Maryam
Citra Medika Takalar Tahun 2020-2023

No.	Tahun	Jumlah Kunjungan Pasien
1.	2020	9.278
2.	2021	12.375
3.	2022	15.693
4.	2023	18.334

Sumber : Data Sekunder Rekam Medik Rumah Sakit Maryam Citra Medika Takalar Tahun 2020-2023

Berdasarkan tabel 1.2 dapat diketahui bahwa jumlah angka kunjungan pasien rawat jalan di Rumah Sakit Maryam Citra Medika Takalar mengalami kenaikan pada tiga tahun terakhir. Pada tahun 2020 sebesar 9.278, tahun 2021 sebesar 12.375, tahun 2022 sebesar 15.693, tahun 2023 sebesar 18.334.

Masalah yang diangkat dalam penelitian ini adalah kurangnya target jumlah kunjungan pasien rawat inap di Rumah Sakit Maryam Citra Medika

Takalar, karena meskipun jumlah kunjungan pasien rawat inap naik, namun kenaikan tersebut belum memenuhi target yang sudah ditetapkan oleh Rumah Sakit yaitu terdapat di standar BOR dengan nilai 60% - 85%.

Tabel 1.3
Data BOR (*Bed Occupation Rate*) Rumah Sakit Maryam Citra Medika Takalar Tahun 2020 - 2023

No.	Tahun	Jumlah BOR (%)	Standar
1.	2020	56,00 %	60 - 85
2.	2021	56,20 %	60 - 85
3.	2022	69,00 %	60 - 85
4.	2023	74,43%	60 - 85

Sumber : Data Sekunder Rekam Medik Rumah Sakit Maryam Citra Medika Takalar Tahun 2020-2023

Dari tabel 1.3 diketahui bahwa jumlah *Bed Occupation Rate* (BOR) terendah yaitu pada tahun 2020 sebesar 56,00 %, pada tahun 2021 sebesar 56,20%, pada tahun 2022 sebesar 69,00%, pada tahun 2023 sebesar 74,43%. Angka ini menurun dan naik setiap tahunnya namun masih jauh dengan target yang ditentukan oleh Rumah Sakit.

Jika kondisi ini berlanjut, bisa berakibat pada penurunan jumlah pasien yang berkurang, yang pada gilirannya akan mengurangi pendapatan rumah sakit. Kurangnya strategi pemasaran yang efektif adalah salah satu alasan mengapa target kunjungan rawat inap di rumah sakit tidak tercapai. Tujuan dari strategi pemasaran adalah untuk meningkatkan kualitas layanan kesehatan, menjaga jumlah kunjungan pasien, dan menjadikan rumah sakit tersebut sebagai contoh yang baik. Pasien yang memilih rumah sakit akan dipengaruhi oleh strategi pemasaran yang lebih baik. Rumah Sakit Maryam Citra Medika Takalar telah menggunakan strategi pemasaran digital, yang

mencakup pemasaran di media sosial seperti Facebook, Tiktok & IG. Selain itu Rumah sakit Maryam menggunakan SEO untuk memasarkan mereknya (Afriani, 2022).

Para pemimpin perusahaan perlu sensitif terhadap perubahan dan evolusi perilaku konsumen. Hal yang memungkinkan menjadi strategi yang efektif untuk pengembangan dalam mempromosikan produknya, yang pada akhirnya dapat meningkatkan minat konsumen dalam proses pembelian. Keputusan pembelian konsumen adalah tujuan utama dalam pemasaran produk perusahaan, yang bertujuan untuk mendapatkan keuntungan dan memastikan kelangsungan bisnis di tengah persaingan (Andri, 2015).

Berdasarkan latar belakang tersebut, maka peneliti tertarik untuk meneliti “Hubungan strategi Pemasaran dan Mutu Pelayanan Terhadap Minat Kunjungan Ulang Pasien Rawat Inap di Rumah Sakit Maryam Citra Medika Takalar”.

B. Rumusan Masalah


Berdasarkan latar belakang masalah tersebut maka dalam penelitian ini dirumuskan permasalahan yaitu : “Apakah Strategi Pemasaran dan Mutu Pelayanan Mempunyai Hubungan Terhadap Minat Kunjungan Ulang Pasien Rawat Inap di Rumah Sakit Maryam Citra Medika Takalar”.

C. Hipotesis

Hipotesis adalah pernyataan atau asumsi sifat tentatif mengenai suatu populasi. Dalam statistik, hipotesis merujuk pada pernyataan tentang

parameter populasi, yang menggambarkan variabel dalam populasi tersebut dan dihitung melalui statistik sampe (Heryana, 2014).

H1 : Ada hubungan antara strategi pemasaran dan mutu pelayanan terhadap minat kunjungan ulang pasien rawat inap di Rumah Sakit Maryam Citra Medika Takalar.



D. Definisi Operasional dan Kriteria Objektif

Tabel 1. 4
Definisi Operasional dan Kriteria Objektif

No.	Variabel	Definisi Operasional	Parameter	Alat Ukur	Skala Data	Skor	Kategori
1.	Variabel Independen: Strategi Pemasaran	Penilaian pasien tentang upaya Rumah Sakit Maryam Citra Takalar memperkenalkan produk/jasa layanannya, di instalasi rawat inap kepada masyarakat dalam mencapai tujuan pemasarannya.	Pengukuran dilakukan menggunakan penilaian pasien: <ol style="list-style-type: none"> <i>Product</i> (Produk): segala sesuatu yang ditawarkan petugas kesehatan baik berupa jasa atau pelayanan yang harus sesuai dengan kebutuhan pasien. <i>Price</i> (Harga): biaya/tarif yang harus dikeluarkan pasien. <i>Place</i> (Tempat): Penyaluran pelayanan kepada pasien dan masyarakat untuk mendapatkan perawatan. <i>Promotion</i> (Promosi): Aktivitas untuk mengkomunikasikan jasa pelayanan kesehatan. <i>People</i> (Orang): Penyedia layanan di rumah sakit yaitu tenaga medis dan tenaga non medis. <i>Physical Evidence</i> (Bukti Fisik): Lingkungan fisik tempat pasien 	Kuesioner dengan pengukur an skala <i>Likert</i>	Nominal	Skor pernyataan Favorabel: 5 = Sangat Setuju 4 = Setuju 3 = Ragu-Ragu 2 = Tidak Setuju 1 = Sangat Tidak Setuju Skor pernyataan Unfavorable: 1 = Sangat Setuju 2 = Setuju 3 = Ragu-Ragu 4 = Tidak	Baik jika skor $T \geq$ Mean T Tidak Baik jika skor $T <$ Mean T

			dirawat yaitu meliputi suasana, pencahayaan, kebersihan yang dirasakan oleh pasien serta alat-alat medis yang digunakan untuk pasien.			Setuju 5 = Sangat Tidak Setuju	
			7. <i>Process</i> (Proses): Semua aktivitas pelayanan yang terdiri dari penerimaan pasien masuk, pelayanan oleh dokter dan konsultasi dokter sampai pasien pulang.				
2.	Variabel Independen: Mutu Pelayanan	Pelayanan kesehatan yang dapat memenuhi kebutuhan pasien yang diberikan oleh petugas kesehatan di Instalasi Rawat Inap Rumah Sakit Maryam Citra Medika Takalar.	Pengukuran dilakukan dengan dimensi mutu:	Kuesioner dengan pengukur an skala <i>Likert</i>	Nominal	Skor pernyataan Favorabel: 5 = Sangat Setuju 4 = Setuju 3 = Ragu- Ragu 2 = Tidak Setuju 1 = Sangat Tidak Setuju	Baik jika skor $T \geq$ Mean T Tidak Baik jika skor $T <$ Mean T
			1. <i>Responsiveness</i> (Cepat Tanggap): Daya tanggap petugas saat memberikann pelayanan kepada pasien sesuai prosedur dan bisa memenuhi harapan pelanggan.				
			2. <i>Reliability</i> (Kehandalan): Kemampuan memberikann pelayanan kesehatan sesuai dengan prosedur.				
			3. <i>Assurance</i> (Jaminan): Ketepatan waktu pelayanan, pengetahuan, kesopanan dan sifat petugas yang dapat dipercaya oleh pelanggan.				
			4. <i>Emphaty</i> (Empati): Keterampilan komunikasi dan kepedulian petugas			Skor pernyataan Unfavorable: 1 = Sangat	

			kepada pasien.				Setuju 2 = Setuju 3 = Ragu- Ragu 4 = Tidak setuju 5 = Sangat Tidak Setuju
			5. <i>Tangible</i> (Bukti Fisik): Bukti langsung dari lingkungan meliputi fasilitas yang berfungsi dengan baik, kenyamanan (tidak bising, pencahayaan cukup, sirkulasi udara baik), kerapian dan kebersihan.				
3.	Variabel Dependen: Minat Kunjungan Ulang	Keinginan/kemauan pasien untuk berkunjung kembali di instalasi rawat inap Rumah Sakit Maryam Citra Medika Takalar	Pengukuran dilakukan menggunakan penilaian pasien: A. Berminat melakukan kunjungan ulang B. Tidak berminat melakukan kunjungan ulang	dilakukan menggunakan melakukan kunjungan menggunakan Kuesioner dengan pengukuran skala Guttman	Nominal	Skor Pernyataan: 2 = Ya (Berminat) 1 = Tidak (Tidak Berminat)	

E. Kajian Pustaka

Tabel 1. 5
Kajian Pustaka

No.	Judul Penelitian	Metode Penelitian	Variabel Penelitian	Hasil Penelitian
1.	Faktor-faktor bauran pemasaran yang berhubungan dengan minat kunjungan ulang pasien Klinik Bobath RS Hermina Bekasi Tahun 2014 (Alaika, 2014).	Kuantitatif dengan pendekatan <i>cross sectional</i> .	Variabel Independen: Bauran Pemasaran Variabel Dependen : Minat Kunjungan Ulang Pasien	Hasil uji hubungan menunjukkan bahwa ada hubungan antara produk (p Value 0,0002), tempat (p value 0,000), promosi (p value 0,001) dengan minat kunjungan ulang, serta tidak ada hubungan antara harga dengan minat kunjungan ulang (p value 0,466).
2.	Pengaruh Bauran Pemasaran terhadap kepuasan pelayanan dan minat berkunjung kembali pasien umum di rawat jalan RSUD Labuang Baji Makassar tahun 2022 (Indraswati & Asrina, 2023).	Kuantitatif dengan rancangan <i>Cross Sectional Study</i>	Variabel Independen: Bauran Pemasaran Variabel Dependen: Kepuasan pelayanan dan minat berkunjung kembali	Bauran pemasaran physical evidence berpengaruh positif dan signifikan terhadap minat kembali pasien umum di rawat jalan RSUD Labuang Baji Makassar.
3.	Hubungan mutu pelayanan terhadap minat kunjungan ulang pasien di Klinik Citra Medika Kota Semarang (Yassir, 2022).	Kuantitatif dengan pendekatan <i>Cross Sectional</i>	Variabel Independen: Mutu Pelayanan Variabel Dependen: Minat kunjungan ulang	Hasil penelitian ini menunjukkan bahwa terdapat hubungan reliability (kehandalan), assurance (jaminan), tangible (bukti fisik/langsung), empathy (empati), dan responsiveness (daya tanggap) terhadap minat kunjungan ulang pasien di Klinik Citra Medika Kota Semarang.

4. Pengaruh bauran pemasaran terhadap minat kunjungan ulang pasien rawat jalan (Mokoagow et al., 2023).	Penelitian observasional dengan rancangan <i>cross sectional</i>	Variabel Independen: Bauran pemasaran Variabel Dependen: Minat kunjungan ulang	Variabel power (kekuatan klinik agar dapat bekerjasama dengan instansi lainnya) adalah variabel yang paling berpengaruh terhadap minat kunjungan ulang pasien rawat jalan di Klinik Syamsinar Maros.
5. Hubungan mutu pelayanan dengan minat kunjungan ulang pasien rawat inap RS Bhineka Bakti Husada (Puji et al., 2020).	Kuantitatif dengan penelitian survei analitik <i>cross sectional</i>	Variabel Independen: Mutu Pelayanan Variabel Dependen: Minat Kunjungan Ulang	Berdasarkan hasil analisis bivariat pada penelitian dari kelima dimensi mutu diperoleh bahwa tidak adanya hubungan antara mutu daya tanggap dengan minat kunjungan ulang pasien rawat inap rumah sakit Bhineka Bakti Husada. Namunn hasil korelasi dari lima dimensi kualitas layanan kesehatan (keandalan, jaminan kualitas, kualitas bukti langsung, empati) ada hubungan dengan minat mengunjungi kembali pasien rawat inap di Rumah Sakit Bhineka Bakti Husada.
6. Pengaruh Hubungan Bauran Pemasaran Terhadap Kunjungan Ulang Pasien Rawat Jalan di RSUD Regional Provinsi Sulawesi Barat (Sary et al., 2023).	Observasional dengan rancangan <i>cross sectional study</i>	Variabel Independen: Bauran pemasaran Variabel Dependen: Minat Kunjungan Ulang	Hasil analisis korelasi <i>spearman</i> menunjukkan bahwa ada hubungan yang sedang dan positif variabel bauran pemasaran dengan kunjungan ulang. Hasil analisis regresi linear berganda menunjukkan ada beberapa variabel yang tidak ada pengaruhnya terhadap kunjungan ulang pasien. Secara parsial menunjukkan tidak ada pengaruh jenis pelayanan ($p=0,137$), tempat ($P=0,179$),

promosi ($p=0,190$), tenaga kesehatan ($p=0,851$), profesional ($p=0,155$), public ($0,080$), proses ($p=0,346$), kekuatan ($p=0,942$), dan variabel yang memiliki pengaruh adalah kinerja ($p=0,003$) terhadap kunjungan ulang pasien rawat jalan. Variabel bauran pemasaran secara simultan berpengaruh terhadap kunjungan ulang pasien rawat jalan ($F=0,000$). Koefisien determinasi yang dihasilkan sebesar 3.110. Variabel yang paling berpengaruh adalah kinerja.

Perbedaan penelitian ini dengan penelitian terdahulu adalah lokasi penelitian, waktu penelitian, belum ada penelitian yang meneliti tentang Pengaruh Strategi Pemasaran dan Mutu Pelayanan Terhadap Minat Kunjungan Ulang Pasien Rawat Inap di Rumah Sakit Maryam Citra Medika Takalar.

F. Tujuan dan Kegunaan Penelitian

1. Tujuan Umum

Mengetahui hubungan strategi pemasaran dan mutu pelayanan terhadap minat kunjungan ulang pasien rawat inap di Rumah Sakit Maryam Citra Medika Takalar.

2. Tujuan Khusus

- a. Mengetahui hubungan Strategi Pemasaran terhadap minat kunjungan ulang pasien rawat inap di Rumah Sakit Maryam Citra Medika Takalar
- b. Menganalisis hubungan Mutu Pelayanan terhadap minat kunjungan ulang pasien rawat inap di Rumah Sakit Maryam Citra Medika Takalar

3. Kegunaan Penelitian:

a. Bagi Peneliti


Meningkatkan pengetahuan dalam mengkaji masalah-masalah kesehatan masyarakat, menambah wawasan, serta sebagai pengalaman penelitian dalam mengaplikasikan ilmu yang telah didapat selama perkuliahan.

b. Bagi Praktisi

Diharapkan Penelitian ini akan meningkatkan pengetahuan ilmiah tentang hubungan strategi pemasaran dan kualitas pelayanan terhadap minat pasien rawat inap untuk kunjungan ulang.

c. Bagi Peneliti Selanjutnya

Sumber data dan referensi untuk penelitian kualitas pelayanan dan strategi pemasaran terhadap minat pasien untuk kembali berkunjung ke rumah sakit.



BAB II

TINJAUAN PUSTAKA

A. Tinjauan Rumah Sakit

1. Pengertian Rumah Sakit

Rumah sakit adalah fasilitas kesehatan yang menyediakan layanan medis secara merata, berfokus pada pengobatan penyakit dan pemulihan kesehatan, dilakukan dengan baik dan dihubungkan dengan rujukan peningkatan kesehatan dan tindakan pencegahan, dan dapat digunakan. Menurut World Health Organization (WHO), ilmuwan yang berlatih di rumah sakit, yang merupakan bagian (internal) dari komunitas sosial dan medis, dapat memberikann perawatan kesehatan preventif dan korektif jangka pendek kepada keluarga dan lingkungan rumah (Wandah, 2022).

Rumah sakit juga disebut sebagai fasilitas kesehatan individu yang lengkap, termasuk rawat inap, rawat jalan, dan gawat darurat. Rumah sakit juga merupakan tempat kegiatan kesehatan dilakukan, seperti menjaga dan meningkatkan kesehatan orang dan menciptakan tingkat kesehatan terbaik bagi masyarakat. Upaya untuk meningkatkan kesehatan termasuk promosi (pemeliharaan), pencegahan (profilaksis), pengobatan (pengobatan), dan pemulihan (rehabilitasi). Metode ini banyak digunakan dan dapat berbahaya (Suharto & Ona, 2019).

Kesehatan merupakan salah satu hak bagi tubuh manusia sehingga dalam Al-Qur'an di perintahkan untuk melindungi tubuh seperti yang terdapat dalam QS Al-Baqarah/2:195

وَأَنْفِقُوا فِي سَبِيلِ اللَّهِ وَلَا تُلْقُوا بِأَيْدِيكُمْ إِلَى التَّهْلُكَةِ وَأَحْسِنُوا
إِنَّ اللَّهَ يُحِبُّ الْمُحْسِنِينَ

Terjemahnya:

Dan belanjakanlah (harta bendamu) di jalan Allah, dan janganlah kamu menjatuhkan dirimu sendiri ke dalam kebinasaan, dan berbuat baiklah, karena sesungguhnya Allah menyukai orang-orang yang berbuat baik.

Menurut Tafsir al-Misbah Quraish Shihab “ dengan berpangku tangan dan kikir mendermakan harta, berarti rela dikuasai dan dihina musuh. Itu sama artinya kalian menjatuhkan diri ke dalam kebinasaan. Maka lakukanlah kewajiban kalian seserius dan sebaik mungkin. Sesungguhnya Allah menyukai hamba-Nya yang melakukan suatu pekerjaan secara optimal termasuk dalam melindungi diri atau menjaga kesehatan harus dilakukan dengan mendatangi rumah sakit yang ada jika mengalami masalah pada kesehatan.

Ayat di atas menjelaskan tentang seseorang yang enggan untuk berinfak di jalan Allah SWT.. karena perbuatan seperti itu bisa menjatuhkan seseorang itu kepada kebinasaan. Dan salah satu di antara perbuatan yang merusak maqashid syari'ah adalah masalah harta sebab dalam ayat ini disebutkan bahwa seseorang yang enggan untuk berinfak di jalan Allah SWT.. dan jika itu dilakukannya berarti telah menjatuhkan dirinya ke dalam kebinasaan (Jumriati, 2019).

2. Tugas dan Fungsi Rumah Sakit

Rumah sakit bertanggung jawab untuk memberikann semua jenis pelayanan kesehatan kepada pasien, menurut Undang-Undang Republik Indonesia No. 44 Tahun 2009. Selain itu, fungsinya adalah sebagai berikut :

- a. Memberikann perawatan medis dan pemeliharaan yang memenuhi standar pelayanan rumah sakit;
- b. Menjaga dan meningkatkan kesehatan seseorang melalui layanan kesehatan paripurna tingkat kedua dan ketiga sesuai kebutuhan medis; dan
- c. Memberikann pelatihan dan pendidikan sumber daya manusia untuk meningkatkan kemampuan mereka dalam memberikann layanan kesehatan (Sulfi Ekawati, 2018).

3. Bentuk Rumah Sakit

Peraturan Menteri Kesehatan Republik Indonesia Nomor 56 Tahun 2014 mengatur berbagai jenis rumah sakit, antara lain:

a. Rumah Sakit Menetap

Rumah sakit menetap adalah rumah sakit yang menawarkan pasien perorangan rawat inap, rawat jalan, dan gawat darurat dan didirikan secara permanen dan bertahan lama.

b. Rumah Sakit Bergerak

Rumah sakit bergerak adalah fasilitas medis sementara yang dapat ditransfer dari satu lokasi ke lokasi lain dalam jangka waktu tertentu.

c. Rumah Sakit Lapangan

Rumah sakit lapangan adalah rumah sakit yang ditempatkan di lokasi tertentu selama tanggap darurat atau bencana (Selung et al., 2014).

4. Jenis Rumah Sakit

Menurut Bab VI Undang-Undang Dasar Republik Indonesia nomor 14 tahun 2009 tentang Rumah Sakit, Rumah Sakit diklasifikasikan menurut jenis pelayanan dan pengelolaan yang ditawarkan.

a. Kategori rumah sakit berdasarkan jenis pelayanan

1) Rumah Sakit Umum

Rumah sakit umum adalah rumah sakit yang merawat pasien dengan semua jenis penyakit.

2) Rumah Sakit Khusus

Rumah Sakit Khusus adalah rumah sakit yang menyediakan layanan utama untuk satu bidang atau satu jenis penyakit tertentu berdasarkan disiplin ilmu, golongan umur, organ, jenis penyakit, atau kekhususan lainnya.

b. Kategori rumah sakit berdasarkan pengelolaannya

1) Rumah Sakit Publik

Rumah sakit publik merupakan fasilitas kesehatan yang dikelola oleh pemerintah pusat, atau Badan Layanan Umum (BLU) atau Badan Layanan Umum Daerah (BLUD) sesuai dengan ketentuan peraturan perundangan-undangan.

2) Rumah Sakit Privat

Rumah sakit privat adalah rumah sakit yang dikelola oleh badan hukum dengan tujuan profit yang berbentuk perseorangan atau persero.

3) Rumah Sakit Pendidikan

Rumah sakit pendidikan menyediakan pendidikan dan penelitian secara terpadu dalam bidang pendidikan kedokteran, pendidikan kedokteran berkelanjutan, serta pelatihan bagi tenaga kesehatan lainnya (Kementerian Kesehatan RI, 2009).

5. Pelayanan Rumah Sakit

Berdasarkan Peraturan Menteri Kesehatan Republik Indonesia Nomor 56 Tahun 2014, layanan yang disediakan oleh Rumah Sakit setidaknya mencakup:

- a. Layanan medis meliputi gawat darurat, spesialis dasar, spesialis penunjang, spesialis lain, serta spesialis gigi dan mulut.
- b. Pelayanan kefarmasian meliputi pengelolaan sediaan farmasi, alat kesehatan dan bahan medis habis pakai, serta pelayanan farmasi klinik.
- c. Pelayanan keperawatan dan kebidanan meliputi asuhan keperawatan generalis dan spesialis sediaan farmasi.
- d. Pelayanan penunjang klinik termasuk bank darah, perawatan intensif untuk semua jenis penyakit, dan kelompok umur, gizi, sterilisasi instrumen, dan rekam medis.
- e. Pelayanan penunjang non-klinis termasuk laundry, linen, jasa boga dan dapur, teknik dan pemeliharaan fasilitas, pengelolaan limbah, gudang,

ambulans, sistem informasi dan komunikasi, pemulasaraan jenazah, sistem penanggulangan kebakaran, pengelolaan gas medis, dan pengelolaan air bersih.

- f. Layanan rawat inap harus memiliki fasilitas yang memadai dengan persentase tempat tidur kelas III sebesar 30% dari seluruh tempat tidur rumah sakit milik pemerintah, 20% dari seluruh tempat tidur rumah sakit milik swasta, dan 5% dari seluruh tempat tidur rumah sakit milik pemerintah (Selung et al., 2014).

B. Tinjauan Instalasi Rawat Inap Rumah Sakit

Salah satu bagian dari layanan klinis di rumah sakit adalah instalasi rawat inap, yang menyediakan perawatan bagi pasien yang memerlukan perawatan selama satu hari atau lebih. Layanan ini dapat ditemukan di rumah sakit pemerintah maupun swasta, puskesmas, dan rumah bersalin, dan menggabungkan berbagai fungsi perawatan. Pasien rawat inap biasanya membutuhkan perawatan intensif, observasi, pengobatan, perawatan, dan rehabilitasi. Pasien ini mendapatkan perawatan dari saat mereka masuk hingga dinyatakan boleh pulang, dan mereka tinggal di ruang rawat inap selama penyakitnya (Jetslin Simbolon & Selviani Damayanti Sipayung, 2022).

1. Kualitas Pelayanan Rawat Inap

Menurut (Winarso et al., 2020), terdapat beberapa komponen yang membentuk kualitas pelayanan di ruang rawat inap rumah sakit. Beberapa diantaranya meliputi :

- a. Aspek klinis atau penampilan Keprofesian, yang meliputi pengetahuan, sikap dan perilaku dokter, perawat serta tenaga kerja lainnya.
- b. Efisiensi dan efektifitas, yang mencakup penggunaan semua sumber daya rumah sakit secara efisien dan berhasil.
- c. Keselamatan pasien, yang berfokus pada keamanan dan perlindungan pasien.
- d. Kepuasan pasien, yang mencakup kepuasan fisik, mental, dan sosial dengan lingkungan rumah sakit, kebersihan, kenyamanan, kecepatan layanan, keramahan, perhatian, biaya yang diperlukan dan lainnya.

Menurut (Amin, 2020), kualitas pelayanan rawat inap dianggap baik jika:

- a. Pasien dapat tenang dan
- b. Petugas memberikan perawatan profesional.

Dua hal ini dapat digambarkan sebagai berikut :

- a. Petugas harus dapat membantu pasien dengan cepat.
- b. Penanganan awal pasien harus dapat diterima oleh perawat dan dokter profesional.
- c. Ruang harus dijaga agar tetap bersih dan nyaman.
- d. Peralatan yang cukup dan operator profesional akan meningkatkan kualitas layanan.

2. Standar Pelayanan Instalasi Rawat Inap

Minimal standar pelayanan (Kepmenkes 129 Tahun 2008) menetapkan tolok ukur teknis mengenai pelayanan minimum yang harus

diberikan oleh Badan Layanan Umum kepada masyarakat. Standar ini juga mengatur jenis dan kualitas layanan dasar yang wajib disediakan oleh pemerintah daerah untuk setiap warga.

Diharapkan penerapan standar pelayanan minimal rumah sakit akan menjadi lebih mudah. Pengelola rumah sakit dan pihak terkait dapat menggunakan standar ini untuk merencanakan, membiayai, dan melaksanakan setiap jenis layanan (RI, 2008).

Depkes juga membuat indikator pelayanan rumah sakit selain SPM. Indikator ini dapat digunakan untuk mengukur kualitas, efisiensi, dan tingkat pemanfaatan pelayanan rumah sakit (Simanjuntak & Angelia S, 2019).

Tabel 2. 1
Indikator Rawat Inap Menurut Departemen Kesehatan

Indikator	Standar Ideal Menurut Depkes
BOR (<i>Bed Occupancy Ratio</i>)	65 % - 85 %
ALOS (<i>Average Length of Stay</i>)	6 - 9 hari
TOI (<i>Turn Over Interval</i>)	1 - 3 hari
BTO (<i>Bed Turn Over</i>)	40 50 kali
NDR (<i>Net Death Rate</i>)	≤ 25 %
GDR (<i>Gross Death Rate</i>)	≤ 45 %

Secara umum, ada dua komponen utama yang membentuk efisiensi manajemen rumah sakit. Yang pertama adalah aspek medis, yang menilai efisiensi dalam menyediakan layanan medis berkualitas tinggi, dan yang kedua adalah aspek ekonomi, yang menilai efisiensi dalam penggunaan fasilitas yang tersedia (Yusuf, 2015).

Rates of Bed Occupancy (BOR), Average Length of Stay (ALOS), Turnover Interval (TOI), Bed Turnover (BTO), Net Death Rate (NDR), dan Gross

Death Rate (GDR) adalah indikator yang sering digunakan untuk mengevaluasi efisiensi rumah sakit (Kurniasari, 2019).

a. *Bed Occupancy Rate (BOR)*

Bed Occupancy Rate (BOR) adalah persentase penggunaan tempat tidur selama periode tertentu, dihitung sebagai perbandingan antara total hari perawatan di rumah sakit dengan jumlah tempat tidur, yang kemudian dikalikan dengan jumlah hari dalam periode tersebut. Standar nilai yang ditetapkan oleh Departemen Kesehatan RI pada tahun 2005 berkisar antara 60 hingga 85%.

$$\text{BOR} = \frac{\text{Jumlah hari perawatan rumah sakit}}{\text{Jumlah TT} \times \text{jumlah hari dalam satu periode}} \times 100 \%$$

b. *Average Length of Stay (ALOS)*

Average Length of Stay (ALOS), menggambarkan durasi perawatan rata-rata untuk setiap pasien. Indikator ini tidak hanya mengungkapkan efisiensi, tetapi juga dapat mengindikasikan kualitas layanan. Jika diterapkan pada diagnosis spesifik, ini bisa menjadi area yang memerlukan pengawasan lebih detail. Berdasarkan standar Departemen Kesehatan RI tahun 2005, durasi ideal untuk ALOS adalah antara 6 hingga 9 hari.

$$\text{ALOS} = \frac{\text{Jumlah lama dirawat}}{\text{Jumlah pasien keluar (hidup+mati)}}$$

c. *Turn Over Interval (TOI)*

Turn Over Interval (TOI) adalah ukuran yang menunjukkan rata-rata jumlah hari di antara kekosongan tempat tidur sebelum pasien berikutnya mengisi tempat tidur tersebut. Indikator ini memberikan gambaran tentang

efisiensi dalam penggunaan tempat tidur. Secara optimal, periode kekosongan tempat tidur seharusnya berkisar antara 1 hingga 3 hari.

$$TOI = \frac{(\text{Jumlah TT} \times \text{periode}) - \text{hari perawatan}}{\text{Jumlah pasien keluar (hidup+mati)}}$$

d. *Bed Turn Over* (BTO)

Bed Turn Over (BTO), mengukur frekuensi penggunaan tempat tidur dalam periode tertentu, menunjukkan berapa kali sebuah tempat tidur digunakan dalam satu satuan waktu (biasanya setahun). Indikator ini memberikann gambaran tentang efisiensi penggunaan tempat tidur. Idealnya, dalam setahun, sebuah tempat tidur sebaiknya digunakan rata-rata sekitar 40 hingga 50 kali.

$$BTO = \frac{\text{Jumlah pasien keluar (hidup+mati)}}{\text{Jumlah tempat tidur}}$$

e. *Net Death Rate* (NDR)

Net Death Rate (NDR) adalah angka yang mencerminkan jumlah kematian dalam waktu 48 jam setelah pasien menerima perawatan, dihitung per 1000 pasien yang meninggalkan rumah sakit. Indikator ini memberikann informasi tentang kualitas pelayanan di rumah sakit. Tingkat NDR yang dapat diterima adalah kurang dari 25 per 1000 pasien.

$$NDR = \frac{\text{Jumlah pasien mati} > 48 \text{ jam dirawat}}{\text{Jumlah pasien keluar (hidup+mati)}} \times 1000 \%$$

f. *Gross Death Rate* (GDR)

Gross Death Rate (GDR) adalah tingkat kematian keseluruhan per 1000 pasien yang meninggalkan rumah sakit. Secara optimal, nilai GDR sebaiknya tidak melebihi 45 per 1000 pasien yang keluar.

$$\text{GDR} = \frac{\text{Jumlah pasien mati seluruhnya}}{\text{Jumlah pasien keluar (hidup=mati)}} \times 1000 \%$$

C. Tinjauan Pemasaran

1. Pengertian Pemasaran

Pemasaran dapat diartikan sebagai kegiatan mengidentifikasi, menciptakan, mengkomunikasikan nilai, dan memelihara hubungan antara penjual dan pembeli dengan tujuan memuaskan pelanggan, menjadi setia dan mencapai keuntungan bisnis dengan maksimal (Helvitia, 2022).

Adapun definisi pemasaran menurut pendapat para ahli dalam (Onainor, 2019) adalah sebagai berikut :

- a. Menurut William J. Staton, pemasaran adalah serangkaian tindakan bisnis yang terintegrasi, dimaksudkan untuk mencapai pador, memahami kebutuhan dan keinginan konsumen, serta merencanakan, menentukan harga, mempromosikan, dan mendistribusikan produk atau layanan.
- b. Basu Swasta DH mendefinisikan pemasaran sebagai rangkaian aktivitas bisnis yang digunakan untuk merencanakan, menentukan harga, mempromosikan, dan mendistribusikan barang, jasa, dan gagasan kepada pador target guna mencapai tujuan perusahaan.

Dalam lingkungan pador yang kompetitif, penting bagi perusahaan untuk terus mencari peluang baru dan merancang strategi pemasaran yang efektif. Analisis aktivitas pemasaran sangat penting untuk menentukan apakah perencanaan yang dilakukan sudah sesuai atau perlu disesuaikan. Setelah itu, pemilihan strategi yang menarik dan efektif serta pengawasan

yang ketat diperlukan untuk memastikan bahwa rencana tersebut diimplementasikan dengan sukses .

D. Tinjauan Strategi Pemasaran

1. Pengertian Strategi Pemasaran

Rencana, pelaksanaan, dan pengendalian tindakan yang bertujuan untuk mempengaruhi interaksi untuk mencapai tujuan organisasi dikenal sebagai strategi pemasaran. Perusahaan tidak hanya harus mengikuti rencana, tetapi juga harus menentukan cara baru untuk terus meningkatkannya (Sulfi Ekawati, 2018).

Pemasaran memiliki tujuan utama untuk menyediakan pelanggan dengan manfaat tertentu, yang dapat digambarkan sebagai perbandingan pendapatan dengan biaya yang dapat diterima. Bertentangan dengan gagasan penjualan yang berpusat pada bisnis perusahaan, gagasan penjualan berfokus pada membuat produk di pabrik dan kemudian meyakinkan pembeli untuk membelinya. Sementara itu, pendekatan konsep pemasaran mengharuskan manajemen untuk terlebih dahulu menentukan apa yang diinginkan konsumen. Setelah itu baru menetapkan strategi untuk memenuhi kebutuhan tersebut (Ansori, 2015).

Seperti yang dijelaskan oleh (Kurniasari, 2019), strategi pemasaran merupakan kerangka logis yang digunakan oleh suatu organisasi untuk mencapai tujuan pemasarannya. Strategi pemasaran mencakup perubahan pada segmentasi, target pasar, dan positioning, serta perubahan pada bauran pemasaran, atau marketing mix dan tingkat pengeluaran pemasaran.

Bisnis dapat menggunakan dua atau lebih strategi pemasaran secara bersamaan, seperti periklanan, promosi, penjualan, penjualan secara pribadi, layanan pelanggan atau pengembangan produk. Hal ini disebabkan karena masing-masing program mempengaruhi permintaan produk secara unik. Akibatnya diperlukan suatu sisipan strategi pemasaran untuk menghitung bagaimana berbagai tindakan pemasaran akan mempengaruhi permintaan produk atau lini produk tertentu di pasar tertentu (Ansori, 2015).

Strategi pemasaran bertujuan membantu dalam pengembangan dan penjualan produk serta layanan yang cocok dengan kondisi perusahaan dan kebutuhan atau preferensi pasar sasaran. Terdapat beragam strategi yang telah dijelaskan dalam berbagai teori pemasaran, tetapi secara garis besar, strategi pemasaran umum yang dapat dipertimbangkan dan dapat diterapkan termasuk:

a. Menembus Pasar

Ketika produk atau jasa yang ditawarkan tidak dapat diakses oleh banyak pembeli potensial atau mereka bahkan belum menggunakannya, strategi ini digunakan. Inti dari strategi ini adalah melakukan peningkatan penjualan dengan menargetkan kelompok pembeli yang sama, termasuk mereka yang telah atau belum menggunakan produk atau jasa. Tujuan utamanya adalah untuk menguasai pasar yang lebih besar. Beberapa langkah yang bisa diambil termasuk:

- 1) Meningkatkan penjualan per unit dengan menurunkan harga, menambah barang atau jasa, dan lain-lain.

- 2) Memperluas lokasi dan tim penjualan untuk mencapai lebih banyak pembeli.
- 3) Memperkuat kampanye periklanan untuk mencapai tingkat pengenalan yang lebih baik.
- 4) Melakukan program clearance untuk barang-barang yang mendekati batas waktu kadaluarsa sebagai upaya untuk menambahkan produk atau layanan.
- 5) Meningkatkan penjualan dengan memberikann insentif seperti hadiah, diskon, voucher, dan lainnya.
- 6) Meningkatkan pemahaman konsumen tentang merek dengan melakukan publisitas, penyelidikan, dan sebagainya.
- 7) Meningkatkan iklan dan promosi melalui media yang sesuai dengan target audiens.
- 8) Mengurangi harga dengan memberikann diskon atau penawaran khusus berdasarkan jumlah barang yang dibeli

b. Mengembangkan Padar

Strategi ini diterapkan ketika pelanggan yang sudah ada mencapai titik jenuh atau sudah tidak lagi menjadi target utama. Oleh karena itu, perusahaan berupaya mencari pelanggan baru sambil tetap menawarkan produk atau layanan yang telah ada. Sebagai contoh, menjual produk atau layanan yang sama kepada pelanggan dengan lokasi geografis yang berbeda. Awalnya mungkin hanya di Jakarta, namun kemudian diperluas hingga

mencakup Ujung Pandang, Riau, Aceh, atau bahkan melakukan ekspor ke luar negeri, dan sebagainya.

c. Mengembangkan Produk

Dalam strategi ini, produk atau layanan mengalami perubahan sambil tetap menggunakan metode produksi yang sama seperti sebelumnya. Strategi ini umumnya digunakan untuk memperpanjang umur padar atau siklus hidup produk, terutama ketika target pembeli mulai merasa bosan dan membutuhkan perubahan pada produk atau layanan yang mereka beli.

d. Melakukan Diversifikasi

Produk baru yang terkait dengan produk sebelumnya dibuat untuk padar yang belum terjamah atau kurang diperhatikan. Pendekatan ini efektif dalam memanfaatkan peluang padar yang mungkin belum terungkap atau kurang diperhatikan sebelumnya.

e. Menerapkan Biaya Murah

Berdasarkan biaya input yang rendah, strategi ini memungkinkan produksi barang atau jasa dengan harga yang terjangkau; namun, ini tidak berarti menyediakan barang atau jasa dengan kualitas yang rendah.

f. Memfokuskan pada Padar

Strategi ini menggunakan jumlah layanan yang terbatas untuk memenuhi kebutuhan pelanggan tertentu. Strategi ini dapat menjadi lebih efektif dan efisien daripada pesaing dengan menentukan pembeli secara jelas. Akibatnya, perlu membuat campuran pemasaran yang tepat untuk memenuhi kebutuhan unik segmen pembeli yang diincar.

g. Melakukan Diferensiasi

Strategi ini fokus pada pembuatan barang atau jasa yang dianggap unik dibandingkan dengan yang lain. Beberapa teknik yang dapat digunakan untuk menerapkan strategi diferensiasi meliputi:

- 1) Membangun citra terhadap barang atau jasa.
- 2) Mengadopsi teknologi baru atau teknologi yang berbeda.
- 3) Menyajikan produk atau layanan dengan tampilan yang berbeda.
- 4) Menggunakan saluran distribusi yang berbeda dan lain sebagainya (Surjono, 2018).

2. Segmentasi, Target Padar dan *Positioning*

Menurut (Wijaya, 2017), strategi melibatkan penggunaan analisis untuk membantu pemahaman bisnis dan mempengaruhi posisinya di padar. Untuk memulai, bisnis harus mengetahui kebutuhan dan keinginan pelanggan agar dapat membuat keputusan yang tepat untuk langkah berikutnya.

Kebutuhan konsumen harus dipertimbangkan saat membuat strategi pemasaran. Ini membantu bisnis menemukan segmen padar mana yang dapat mereka layani dengan baik dan menghasilkan keuntungan yang optimal.

Berikut adalah langkah utama dalam merancang analisis ini:

a. Segmentasi Padar

Setiap pembeli di padar memiliki keinginan, sumber daya, lokasi, dan perspektif belanja yang berbeda. Dengan melakukan segmentasi padar,

perusahaan dapat membagi pasar menjadi bagian yang lebih kecil dan menjual barang dan jasa yang sesuai dengan kebutuhan unik setiap pembeli.

b. Penargetan Pasar

Target pasar merujuk pada kelompok konsumen yang memiliki kebutuhan atau karakteristik serupa yang dipilih oleh perusahaan untuk dilayani. Dalam menentukan target pasar, perusahaan mengevaluasi minat dari berbagai segmen di pasar dan memilih satu atau lebih segmen untuk dijangkau.

c. *Positioning*

Positioning adalah proses dimana perusahaan merancang penawaran pasar mereka agar dapat memposisikan diri secara kompetitif dibandingkan dengan pesaing, dengan tujuan agar penawaran tersebut menetap dalam pikiran konsumen. Proses diferensiasi dan *positioning* melibatkan tiga tahap utama:

- 1) Menentukan sekelompok keunggulan kompetitif yang unik sebagai dasar untuk membangun posisi.
- 2) Pemilihan keunggulan kompetitif yang sesuai.
- 3) Selain itu, menetapkan strategi *positioning* secara menyeluruh.

3. *Marketing Mix* (Bauran Pemasaran)

Menurut (Muhyiddin Zainul Arifin, Ika Maya Rosyidah, 2022), bauran pemasaran, juga disebut "*Mix Marketing*", adalah kombinasi berbagai elemen pemasaran yang dapat digunakan perusahaan untuk mempengaruhi tanggapan pasar target (Nurhadi, 2019).

Selain itu, segala tindakan yang dilakukan oleh perusahaan untuk mempengaruhi permintaan produknya termasuk dalam bauran pemasaran, yang juga dikenal sebagai "marketing mix". Ini mencakup serangkaian alat pemasaran taktis yang terorganisir yang digunakan oleh perusahaan untuk memperoleh respons yang diinginkan dari pasar targetnya (Anonim, 2009).

Tujuan utama dari bauran pemasaran adalah meningkatkan jumlah transaksi serta jumlah kunjungan rawat jalan dan rawat inap rumah sakit. Secara umum, tujuan bauran pemasaran adalah untuk menawarkan dan mempromosikan produk atau jasa untuk mendorong akses dan transaksi (penjualan). Strategi bauran pemasaran rumah sakit dimulai dengan memberikann informasi tentang produk, layanan, dan harga, lalu dilanjutkan dengan strategi promosi, penempatan, dan distribusi, yang mencakup saluran rujukan. Semua strategi ini dirancang untuk konsistensi, integrasi, dan pengaruh pada target pasar yang dituju (Kurniasari, 2019).

a. Produk (*Product*)

Menurut (Wati, 2017), produk adalah segala sesuatu yang produsen dapat menawarkan kepada pasar untuk diperhatikan, diminta, dicari, dibeli, digunakan, atau dikonsumsi untuk memenuhi kebutuhan dan keinginan pasar tertentu.

Barang adalah segala sesuatu yang dibuat oleh pembuatnya dan dapat dilihat, disebutkan, dicari, dibeli, dimanfaatkan, atau dikonsumsi di pasar untuk memenuhi kebutuhan atau keinginan penting. Produsen juga dapat

melihat produk dari sudut pandang subjektif, dimana pembuat menganggap produk sebagai upaya untuk memenuhi keinginan dan kebutuhan produsen.

Allah swt.. akan sangat melarang orang yang tidak jujur menggunakan timbangan dan takaran yang tidak tepat. Dia sangat mengutamakan ukuran, berat, dan takaran produk yang tepat. Produk dan jasa yang dijual harus halal dan memiliki kualitas terbaik, bukan menurunkan kualitas untuk mendapatkan keuntungan yang lebih besar dari perspektif syariah.

Sebagaimana yang terdapat dalam Q.S Al-Muthaffifin/83:1-3 :

وَيْلٌ لِّلْمُطَفِّفِينَ الَّذِينَ إِذَا أَكْتَالُوا عَلَى النَّاسِ يَسْتَوْفُونَ ۖ وَإِذَا كَالُوهُمْ أَوْ وَزَنُوهُمْ يُخْسِرُونَ ۚ

Terjemahnya:

Celakalah orang-orang yang curang (dalam menakar dan menimbang) Mereka adalah orang-orang yang apabila menerima takaran dari orang lain, mereka minta dipenuhi Sebaliknya, apabila mereka menakar atau menimbang untuk orang lain, mereka kurangi.

Menurut tafsir Al-Madinah ayat ini memberikann peringatan keras kepada para pedagang yang curang, perilaku curang dipandang sebagai pelanggaran moral yang sangat besar. Perilakunya diancam sebagai hukuman berat, yaitu masuk neraka wail. Ancaman tersebut pernah mengsggrtksn seorang Arab (Badui). Ia kemudian menemui Abdul Malik bin Marwan, Khalifah dari bani Umayyah, kepada Khalifah ia menyampaikan kegalauannya. Katanya, “kalau ada pencuri kecil-kecil saja (korupsi timbangan) diancam hukuman berat, bagaimana dengan jumlah besar, bahkan yang tidak terhitung lagi jumlahnya?” Khalifah menjawab bahkan korupsi timbangan itu

dianggap sebagai kejahatan besar karena menyangkut sosial ekonomi yang menjadi kebutuhan dasar manusia.

Dalam surah ini disebutkan apa yang disiapkan buat mereka itu dan orang-orang yang menyanggah sifat seperti sifat mereka. Itu semua untuk mengingatkan orang yang lalai dan terpedaya yang disinggung oleh surah yang lalu QS Al-Infithar/82:6 Allah berfirman: Kecelakaan dan kerugian besar di dunia dan di akhirat bagi orang-orang yang curang, yaitu mereka yang apabila menerima takaran dan timbangan atas, yakni dari orang lain, mereka minta, yakni menuntut secara sungguh-sungguh, agar dipenuhi atau bahkan cenderung minta dilebihkan, dan apabila mereka menakar atau menimbang untuk orang lain, mereka berbuat curang dengan mengurangi timbangan dan takaran dari apa yang mestinya mereka berikan. Kecelakaan, kebinasaan, dan kerugian akan dialami oleh yang melakukan kecurangan dalam interaksi ini, itu dapat dirasakan oleh pelaku perdagangan. Siapa yang dikenal curang dalam penimbangan, pada akhirnya yang bersedia berinteraksi dengannya hanyalah orang-orang yang melanjutkan hubungan dengannya, dan ini adalah pangkal kecelakaan dan kerugian duniawi. Berinteraksi dengan pihak lain baru dapat langgeng jika dijalani oleh sopan santun serta kepercayaan dan amanat antar kedua pihak. Selain itu, ayat diatas merupakan ancaman kepada semua pihak agar tidak melakukan kecurangan dalam penimbangan dan pengukuran, termasuk melakukan standar ganda. Perlakuan semacam ini bukan saja kecurangan, tetapi juga pencurian dan bukti kebejatan hati pelakunya. Di sisi lain, kecurangan ini

menunjukkan pula keangkuhan dan pelecehan karena biasanya pelakunya menganggap remeh mitranya sehingga berani melakukan hal tersebut (Wandah, 2022).

b. Harga (*Price*)

Harga merujuk pada jumlah total yang harus dibayar pelanggan untuk mendapatkan suatu layanan. Dalam konteks organisasi atau lembaga pelayanan kesehatan, penetapan harga sebaiknya bersifat rasional, mencerminkan keseimbangan antara biaya dan layanan yang diterima. Mengingat sifat jasa yang abstrak, seringkali dijadikan indikator yang dianggap mewakili kualitas dari layanan tersebut (Wati, 2017).

Islam mengharuskan untuk berlaku adil dan berbuat kebajikan dimana berlaku adil harus didahulukan dari berbuat kebajikan. Dalam perniagaan, persyaratan adil yang paling mendasar adalah dalam menentukan mutu dan ukuran (takaran maupun timbangan), berlaku adil akan dekat dengan, karena itu berlaku adil akan membuat seseorang tertipu pada kehidupan dunia. Karena itu dalam perniagaan, islam melarang untuk menipu bahkan sekedar membawa kondisi yang dapat menimbulkan keraguan yang dapat menyesatkan atau gharar. Yang terdapat dalam QS.Hud/11:85

وَيَقَوْمٍ أَوْفُوا الْمِكْيَالَ وَالْمِيزَانَ بِالْقِسْطِ وَلَا تَبْخَسُوا النَّاسَ أَشْيَاءَهُمْ وَلَا تَعَثُوا فِي الْأَرْضِ مُمْسِدِينَ

Terjemahnya:

Wahai kaumku, penuhilah takaran dan timbangan dengan adil! Janganlah kamu merugikan manusia akan hak-hak mereka dan janganlah kamu membuat kejahatan di bumi dengan menjadi perusak.

Menurut tafsir Wajiz ayat diatas melarang mengurangi takaran dan timbangan, yang boleh jadi dipahami sekedar melakukan upaya perkiraan agar tidak kurang, bukan ketepatannya. Secara tegas Nabi Syu'aib as, menegaskan perlunya menyempurnakan timbangannya. Kebaikan duniawi karena semua kegiatan yang halal dan bebas dari kecurangan akan menghasilkan ketenangan, bukan saja untuk pelaku, tetapi juga masyarakat umum. Ketentraman, dan kesejahteraan hidup bermasyarakat. Kesemuanya tercapai melalui keharmonisan hubungan antara anggota masyarakat, yang antara lain dengan jalan masing-masing memberi apa yang berlebih dari kebutuhannya dan menerima yang seimbang dengan haknya. Ini tentu saja memerlukan saran aman menyangkut alat ukur, baik takaran maupun timbangan. Barangsiapa yang membenarkan bagi dirinya mengurangi hak seseorang itu mengantar ia membenarkan perlakuan serupa kepada siapa saja (Wandah, 2022).

Setiap perusahaan sudah menetapkan harga untuk konsumennya, harga harus adil karena keadilan adalah prinsip utama dalam transaksi islami. Selain itu, keadilan sering dianggap sebagai dasar ajaran Islam dari nilai-nilai Allah, dan perbuatan yang lebih dekat dengan ketakwaan dianggap sebagai dasar ajaran Islam. Hukum Islam melindungi hak penjual dan pembeli untuk menentukan harga. Ini berlaku bahkan ketika kenaikan harga disebabkan oleh perubahan dalam permintaan dan penawaran.

Penanda berikut digunakan untuk menghitung nilai (Suyitno, 2018)

- 1) Biaya yang wajar
- 2) Persamaan nilai dengan manfaat yang didapat
- 3) Sesuaikan harga dengan fasilitas yang tersedia
- 4) Nilai kesamaan dengan jarak yang di capai

Rumah sakit menerapkan harga dengan beberapa tujuan tertentu dalam penetapan harga atau tarif untuk layanan jasa kesehatan, yang meliputi:

- 1) Untuk mengoptimalkan keuntungan atau laba
- 2) Meningkatkan pendapatan bersih dari pelayanan pasien (keuntungan yang adil)
- 3) Mencapai pengembalian biaya (*cost recovery*)
- 4) Meningkatkan tingkat penggunaan
- 5) Situasi di mana pedar tidak mendapatkan insentif (*market disincentivization*)
- 6) Untuk meningkatkan hubungan dengan masyarakat
- 7) Memberikann subsidi melalui silang membiayai (*cross-subsidization*)

Dalam proses penentuan harga, islam juga memandang bahwa harga haruslah disesuaikan dengan kondisi barang atau jenis jasa yang dijual.

Dalam sebuah hadits Nabi Muhammad SAW..mengatakan:

“Mengapa tidak engkau letakkan yang keabsahan itu diatas bahan makanan itu, sehingga orang-orang dapat mengetahui keadaannya. Barangsiapa menipu, maka ia bukanlah masuk golongan kita”. (HR. Muslim)

Hadits diatas mengidentifikasikan jika memang barang itu bagus, maka wajar jika harganya mahal. Namunn jika barang itu jelek kualitasnya, sudah sewajarnya dijual dengan harga murah.

c. Tempat (*Place*)

Place (Tempat), seperti yang dijelaskan oleh (Muhammad Supriyanto & Muhammad Taali, 2022), merujuk pada tujuan atau lokasi yang dituju, saluran distribusi yang digunakan, jumlah saluran, dan kondisi dari pihak penyalur yang diperlukan. Dalam konteks ini, terdapat tiga jenis interaksi yang mempengaruhi lokasi, yaitu:

- 1) Konsumen mengunjungi penyedia jasa (perusahaan) : penting untuk memperhatikan lokasi karena kondisi ini dapat mempengaruhi interaksi antara konsumen dan perusahaan.
- 2) Jika penyedia jasa mengunjungi konsumen : lokasi menjadi kurang krusial, namunn fokus utama harus diberikan pada penyampaian jasa tetap berkualitas.
- 3) Jika penyedia jasa dan konsumen tidak memiliki pertemuan langsung : hal ini berarti interaksi antara penyedia layanan/jasa (*service provider*) dan konsumen dilakukan melalui sarana tertentu seperti telepon, komputer, atau surat.

Adapun indikator promosi antara lain:

- 1) Sarana transportasi umum yang dapat diakses dengan mudah.
- 2) Lalu lintas banyak dilalui orang.
- 3) Tempat parkir yang luas dan aman.

- 4) Lingkungan daerah sekitar yang aman dan nyaman.
- 5) Dekat dengan tempat fasilitas umum yang lain.
- 6) Lokasi berada di jalan utama kota.

d. Promosi (*Promotion*)

Promosi adalah kumpulan tindakan yang dilakukan oleh perusahaan dengan tujuan untuk menginformasikan, memotivasi, mempengaruhi, dan mengingatkan pelanggan untuk membeli produk yang dibuat. Dalam kasus penyedia layanan, promosi digunakan untuk meyakinkan pelanggan untuk menggunakan jasa yang diberikan oleh penyedia layanan (Wati, 2017).

Ada tiga (3) tujuan utama dari promosi adalah sebagai berikut:

- 1) Menginformasikan (*Informing*)
- 2) Membujuk pelanggan sasaran (*Persuading*)
- 3) Mengingatkan (*Reminding*)

Walaupun secara umum promosi memiliki tujuan serupa, namun perbedaan tugas-tugas khususnya memungkinkan adanya perbedaan dalam bentuk-bentuk tersebut. Beberapa tugas khusus itu sering disebut sebagai bauran promosi (*Promotion Mix*), yang mencakup:

- 1) Periklanan (*Advertising*)

Ini mencakup berbagai bentuk penyampaian informasi yang dibiayai oleh sponsor, menggunakan berbagai media seperti brosur, buklet, poster, materi audio visual, billboard, dan lainnya.

- 2) Promosi penjualan (*Sales Promotion*)

Merupakan berbagai bentuk insentif jangka pendek yang bertujuan untuk merangsang pembelian atau penjualan produk atau jasa. Beberapa medianya meliputi pemberian hadiah, sampel, kupon, potongan harga, dan lain sebagainya.

3) Hubungan Masyarakat (*Public Relation*)

Merupakan upaya atau perubahan dalam desain program untuk meningkatkan, mempertahankan, atau melindungi reputasi perusahaan atau citra produk. Publikasi adalah cara perusahaan mempromosikan produk atau bisnisnya melalui media tanpa mendapatkan uang langsung dari sponsor atau perusahaan. Kontak pers, seminar, sponsorship, dan sumbangan adalah medianya.

4) Penjualan Tatap Muka (*Personal Selling*)

Adalah penjualan langsung atau tatap muka yang melibatkan presentasi lisan dengan beberapa calon pembeli untuk melakukan penjualan. Beberapa media untuk melakukan ini termasuk pertemuan penjualan, pameran, dan persentase penjualan.

5) Pemeran Langsung (*Direct Marketing*)

Adalah jenis komunikasi langsung di mana pelanggan mendapatkan respons langsung dan jelas melalui media seperti telepon, surat, faksimili, atau internet (Lusi Trisna Lorenza & Wen Via Trisna, 2021).

6) Orang (*People*)

Individu dianggap sebagai sumber daya manusia ketika mereka menyediakan bantuan melalui tenaga kerja dan produk kepada pelanggan.

Dalam konteks rumah sakit, sumber daya manusia mencakup spesialis, staf medis, karyawan, dan semua anggota organisasi. Setiap aspek dari kinerja sumber daya manusia, mulai dari penampilan hingga interaksi dengan pasien dan keluarga mereka, berdampak pada kualitas layanan kesehatan yang disediakan. Pemasaran layanan menyoroti peran penting staf, terutama mereka yang berinteraksi langsung dengan pelanggan, dalam memberikan bantuan berkualitas tinggi dan membangun loyalitas konsumen (Wandah, 2022).

Sifat lemah lembut dan ramah senantiasa mengedepankan kepentingan pasien telah diterangkan dalam QS. Ali'Imran/3:159

فَبِمَا رَحْمَةٍ مِنَ اللَّهِ لِنْتَ لَهُمْ ۗ وَلَوْ كُنْتَ فَظًّا غَلِيظَ الْقَلْبِ لَانْفَضُّوا مِنْ حَوْلِكَ ۗ فَاعْفُ عَنْهُمْ وَاسْتَغْفِرْ لَهُمْ وَشَاوِرْهُمْ فِي الْأَمْرِ فَإِذَا عَزَمْتَ فَتَوَكَّلْ عَلَى اللَّهِ ۚ إِنَّ اللَّهَ يُحِبُّ الْمُتَوَكِّلِينَ

Terjemahnya:

Maka, berkat rahmat Allah engkau (Nabi Muhammad) berlaku lemah lembut terhadap mereka. Seandainya engkau bersikap keras dan berhati kasar, tentulah mereka akan menjauhi dari sekitarmu. Oleh karena itu, maafkanlah mereka, mohonkanlah ampunan untuk mereka, dan bermusyawarahlah dengan mereka dalam segala urusan (penting). Kemudian, apabila engkau telah membulatkan tekad, bertawakkallah kepada Allah. Sesungguhnya Allah mencintai orang-orang yang bertawakal.

Menurut Tafsir Fi Zilalil quran ayat ini menekankan pentingnya musyawarah. Meski kejadian di Uhud, yang diawali dengan musyawarah dan disetujui mayoritas, berakhir dengan kegagalan, ayat ini mengingatkan

pentingnya tetap melaksanakan musyawarah. Ini mengajarkan bahwa kesalahan yang terjadi setelah musyawarah tidak seburuk kesalahan tanpa musyawarah, dan bahwa kebenaran yang di capai secara bersama-sama lebih baik daripada kebenaran yang di capai sendiri. Ini merupakan pengingat, terutama bagi Rasul saw., untuk terus mengedepankan musyawarah dalam pengambilan keputusan (Sulfi Ekawati, 2018).

Semua masalah akan diselesaikan dengan musyawarah. Sangat penting untuk selalu ramah kepada orang lain. Kualitas pelayanan yang diberikan atau ditujukan oleh pekerja akan berdampak pada kualitas bisnis dan pendapatannya.

Peran orang dalam pemasaran berpengaruh besar pada kualitas layanan yang diberikan. Manajemen sumber daya manusia, pelatihan, seleksi, dan motivasi adalah pilihan penting. Pemasaran internal, di mana hubungan antar karyawan dan departemen dianggap sebagai konsumen dan pemasok internal, sangat penting untuk pemasaran jasa ini. Untuk memberikann kepuasan pelanggan, tujuan utamanya adalah meningkatkan kinerja individu. Berikut peran *people* (orang) dalam *mix market* meliputi:

a) *Contractor*

Individu yang berinteraksi secara langsung dengan pelanggan, seperti dokter, perawat, atau penyedia layanan pelanggan, disebut kontraktor. Menyediakan layanan dan melakukan *cross-selling* adalah tugas utama mereka. Oleh karena itu, keterlibatan mereka sangat penting dari tahap perencanaan hingga operasional layanan.

Menurut penelitian yang dilakukan oleh Rusmin et al (2017) menyatakan bahwa *Contact personal* pemberi layanan yang baik akan memberikann dampak positif terhadap minat kunjungan ulang pasien. Oleh karena itu, diperlukan pengembangan dalam pelatihan, etos kerja, komitmen, dan inovasi layanan yang selalu mengutamakan kepuasan pelanggan.

Pelayanan pelanggan terdiri dari fase sebelum, selama, dan setelah layanan, yang masing-masing dirancang untuk meningkatkan kualitas layanan. Manajemen loyalitas, penanganan keluhan, perawatan rumah, dan tindak lanjut adalah fase purna layanan.

Strategi pemasaran yang dikenal sebagai "*cross-selling*" melibatkan pemasaran produk atau layanan di tempat kerja yang sama dan di tempat lain.

b) *Modifier*

Dianggap sebagai *modifier* individu yang sering berinteraksi dan terlibat langsung dengan pelanggan, seperti resepsionis, loket, operator, dan karyawan administrasi. Kepuasan pelanggan sangat dipengaruhi oleh kecepatan dan kemudahan layanan mereka.

c) *Influencer*

Influencer adalah orang yang aktif dalam pemasaran, terutama dalam riset dan pengembangan produk atau layanan. Menciptakan inovasi dalam kualitas pelayanan adalah tugas utama mereka.

d) *Isolated*

Mereka yang bekerja di bidang personalia, sistem informasi, dan logistik disebut sebagai *isolated*. Salah satu tanggung jawab mereka adalah meningkatkan kinerja organisasi dan efisiensi pelayanan kepada eksternal.

7) Bukti Fisik (*Physical Evidence*)

Poliklinik rumah sakit, kehadiran perwakilan rumah sakit, dan ketersediaan kantor yang mudah diakses, seperti tempat duduk pasien, adalah contoh bukti fisik yang penting dalam konsep pelayanan.

Penting untuk mempertimbangkan fasilitas pelayanan bagi pembeli, karena konsep pelayanan sering dilihat oleh pelanggan melalui bukti konkret. Fasilitas yang kurang lengkap akan mempengaruhi minat kunjungan ulang pasien (Satrianegara, Aziz, et al., 2020).

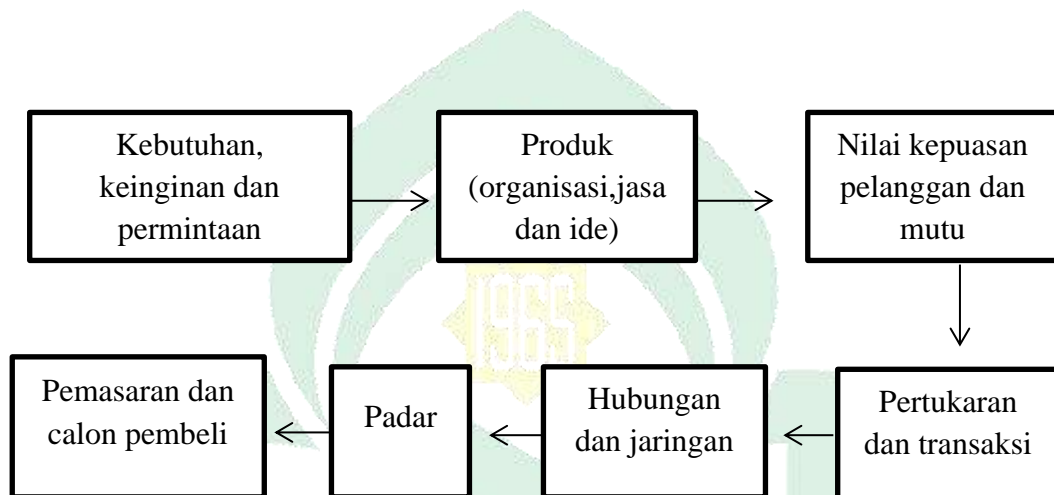
Lingkungan rumah sakit memiliki peran dalam bentuk persepsi pasien terhadap staf kesehatan. Kualitas bantuan yang diberikan oleh petugas secara langsung memengaruhi tingkat yang dirasakan pelanggan (Wandah, 2022).

8) Proses (*Process*)

Proses melibatkan kombinasi berbagai elemen, termasuk prosedur, jadwal, pengaturan, dan sebagainya, yang mendukung petugas pelayanan dalam menyajikan layanan secara efektif kepada pelanggan. Dalam bauran pemasaran, proses merupakan faktor kunci yang memiliki dampak signifikan dalam mempengaruhi keputusan pembeli terkait tenaga kerja dan produk (Wandah, 2022).

2. Konsep Inti Pemasaran

Konsep inti pemasaran meliputi: kebutuhan, keinginan dan permintaan; produk (barang, jasa dan gagasan); nilai, biaya dan kepuasan; pertukaran dan transaksi; serta hubungan dan jaringan (Swastha, Basu, 2014).



Gambar 2. 1 Konsep Inti Pemasaran.

Konsep inti pemasaran pada dasarnya dimulai dari :

a. Kebutuhan, Keinginan dan Permintaan

Kebutuhan manusia merujuk pada ketidakpuasan terhadap beberapa kebutuhan dasar. Orang memiliki banyak kebutuhan fisik, seperti makanan, pakaian, dan tempat tinggal, serta kebutuhan psikologis, seperti rasa aman, aktualisasi diri, sosialisasi, penghargaan, dan kepemilikan.

Keinginan diartikan sebagai objek-objek yang dapat memenuhi kebutuhan, atau dengan kata lain, keinginan adalah kecenderungan untuk mencari solusi spesifik bagi suatu kebutuhan. Dalam masyarakat yang terus berkembang, banyak keinginan muncul, tetapi mereka dibatasi oleh dana, waktu, tenaga, dan ruang, sehingga tidak semua keinginan dapat diikuti

dengan kemampuan dan kesediaan untuk membelinya. Istilah "permintaan" mengacu pada keinginan yang didukung oleh kemampuan dan kesediaan untuk membelinya.

b. Produk (Barang, Jasa dan Gagasan)

Produsen diharuskan untuk melakukan penelitian pasar, melihat perilaku pelanggan, memeriksa keluhan dan ketidakpuasan mereka, dan menentukan barang atau jasa mana yang disukai, akan disukai, atau tidak disukai pelanggan. Hal ini memungkinkan mereka untuk menawarkan barang, jasa, atau ide kepada pasar dengan tujuan untuk diperhatikan, dimiliki, atau dikonsumsi sehingga dapat mencapai kepuasan konsumen. Tugas pemasar bukan hanya menentukan kualitas produk; tugas mereka lebih pada menjual keuntungan atau layanan yang terkandung dalam produk.

c. Nilai, Biaya dan Kepuasan

Kepuasan pelanggan bergantung pada seberapa baik produk berhasil memberikannya nilai dibandingkan dengan harapan. Kepuasan pelanggan bergantung pada seberapa baik kinerja produk dalam memberikannya nilai. Nilai ini dihitung sebagai perbedaan antara manfaat yang diberikan oleh produk, jasa, karyawan pemasar, biaya waktu, biaya pikiran, dan biaya psikis. Setelah nilai diberikan, konsumen akan mengevaluasinya, dan hasilnya akan menentukan apakah mereka akan kembali membeli produk tersebut atau tidak.

Kepuasan pelanggan sangat terkait dengan kualitas. Produsen menggunakan konsep Total Quality Management (TQM) untuk meningkatkan

kualitas produk mereka dan proses pemasaran mereka. Mereka harus selalu mengutamakan kepentingan pasien, terutama yang berada di instalasi rawat inap, untuk memastikan perawatan dan perhatian optimal sesuai standar terbaik (Satrianegara, Azriful, et al., 2020).

d. Pertukaran dan Transaksi

Mendapatkan barang yang diinginkan dari seseorang dan memberikann sesuatu sebagai gantinya disebut pertukaran. Itu hanya dapat terjadi jika lima persyaratan dipenuhi:

- 1) Setidaknya dua belah pihak terlibat
- 2) Setiap pihak memiliki sesuatu yang bisa dianggap bernilai oleh pihak lain
- 3) Setiap pihak memiliki kemampuan untuk berkomunikasi dan melakukan proses penyerahan
- 4) Setiap pihak memiliki kebebasan untuk menerima atau menolak tawaran pertukaran
- 5) Setiap pihak meyakini bahwa melakukan perundingan dengan pihak lain merupakan suatu hal yang layak dan menguntungkan (negosiasi)

Disebut juga transaksi jika ada setidaknya dua pihak yang melakukan perdagangan yang melibatkan setidaknya dua jenis nilai serta persetujuan mengenai kondisi, waktu, dan tempat. Sistem hukum biasanya digunakan untuk mendukung dan memastikan bahwa ketentuan tersebut dipatuhi oleh pihak yang terlibat dalam transaksi.

e. Hubungan dan Jaringan

Pemasaran hubungan, juga dikenal sebagai "pemasaran hubungan", adalah teknik untuk membangun hubungan yang bertahan lama antara perusahaan, pelanggan, penyalur, dan pemasok yang didasarkan pada kepercayaan dan keuntungan bersama. Tujuan dari pemasaran hubungan adalah untuk memastikan bahwa bisnis terus beroperasi dalam jangka panjang.

Pemasaran hubungan adalah tentang membangun jaringan pemasaran, aset perusahaan yang unik, yang terdiri dari distributor, pemasok, pengecer, agen iklan, pelanggan, institusi pendidikan, dan orang lain. Jaringan ini bekerja sama dengan perusahaan untuk membangun hubungan bisnis yang menguntungkan satu sama lain.

f. Padar

Padar adalah tempat dimana pembeli dan penjual berkumpul untuk bertransaksi dan menukar barang atau jasa berharga. Saat ini, konsep padar tidak hanya terbatas pada lokasi fisik, melainkan lebih merujuk pada kumpulan pembeli dan penjual yang terlibat dalam transaksi untuk produk atau jenis produk tertentu.

g. Pemasar dan Calon Pembeli

Pemasar mencari satu atau lebih calon pembeli untuk pertukaran nilai. Calon pembeli adalah individu yang mungkin bersedia dan mampu melakukan pertukaran. Pemasar dapat bertindak sebagai pembeli atau

penjual tergantung pada seberapa aktif mereka mendorong pertukaran terjadi.

E. Tinjauan Mutu Pelayanan

1. Pengertian Mutu Pelayanan Kesehatan

a. Pengertian Mutu Pelayanan

Mutu adalah kesempurnaan barang atau jasa dengan mematuhi standar yang telah ditetapkan. Kelima dimensi kualitas pelayanan biasanya digunakan untuk menilai kualitas pelayanan kesehatan. Mereka adalah cepat tanggap, konsisten, terjamin, empati, dan bukti fisik. Faktor utama dalam memilih produk atau jasa tertentu adalah kepuasan pelanggan (Setyawati, 2018).

Selain itu, beberapa ahli telah memberikann definisi yang berbeda untuk kualitas ini (Rohman, 2019).

- 1) Menurut Philip B. Crosby, mutu adalah kesesuaian dengan standar atau persyaratan. Secara sederhana, sebuah produk dikatakan berkualitas atau bermutu jika ia memenuhi standar kualitas yang telah ditentukan, yang mencakup bahan baku, proses produksi, dan produk jadi.
- 2) Menurut W. Edward Deming, mutu adalah “kesesuaian dengan kebutuhan pader atau konsumen”. Dengan kata lain, sebuah produk dikatakan berkualitas jika ia memenuhi kebutuhan konsumen atau pelanggan, sehingga pelanggan dapat puas dengan produk tersebut.

3) Menurut Joseph Juran, kualitas adalah kemampuan untuk digunakan.

Di sini, mutu dapat didefinisikan sebagai seberapa baik atau nyaman suatu barang digunakan. Selain itu, kekuatan, kehandalan, dan jaminan jangka panjang adalah tanda barang berkualitas.

b. Pengertian Mutu Pelayanan Kesehatan

Tingkat kesempurnaan pelayanan kesehatan yang diberikan sesuai dengan kode etik dan standar yang ditetapkan dengan tujuan untuk memastikan kepuasan setiap pasien adalah apa yang disebut sebagai pelayanan kesehatan bermutu. Ini penting karena hak pelanggan untuk bersaing dengan pemberi layanan lainnya. Pelanggan puas berdasarkan nilai kualitas layanan. Pelanggan institusi pelayanan kesehatan terdiri atas dua yaitu:

- 1) Pelanggan internal (*internal customer*) : staf medis, paramedis, teknisi, administrasi, pengelola dan lain-lain.
- 2) Pelanggan eksternal (*external customer*) : pasien, keluarga pasien, pengunjung, pemerintah, perusahaan dan lain-lain; dan
- 3) Asuransi kesehatan, masyarakat umum, rekanan, lembaga swadaya masyarakat dan lain-lain (Nunung, 2021).

2. Faktor yang Mempengaruhi Mutu Pelayanan Kesehatan

Menurut (Asgar, 2022), ada tiga komponen yang mempengaruhi kualitas pelayanan kesehatan: masukan, lingkungan, dan proses.

a. Unsur masukan

Karena tenaga, dana, dan sarana merupakan komponen masukan, akan sulit untuk memberikann pelayanan yang baik jika tenaga dan sarana tidak sesuai dengan standar yang ditetapkan dan dana tidak cukup.

b. Unsur lingkungan

Unsur lingkungan adalah kkebijakan, organisasi dan manajemen.

c. Unsur proses

Proses pelayanan adalah bagian dari proses, yang mencakup tindakan medis dan non-medis. Implementasi manajemen rumah sakit adalah salah satu contoh tindakan non-medis. Manajemen rumah sakit adalah rangkaian tindakan yang dilakukan secara sistematis untuk mencapai tujuan yang ditetapkan untuk rumah sakit.

Menurut Donabedian dalam (Setiawan, 2018) ada tiga pendekatan penilaian mutu yaitu :

a. Input

Kegiatan membutuhkan komponen struktur, seperti sumber daya manusia, dana, dan sarana. Input berfokus pada sistem organisasi yang mencakup komitmen, prosedur, dan kebijakan sarana dan prasarana fasilitas tempat pelanggan menerima layanan.

b. Proses

Merupakan semua hal yang dilakukan oleh orang yang bekerja di bidang kesehatan (seperti dokter, perawat, dan profesional lain) secara profesional dan dalam interaksinya dengan pasien. Ini termasuk melakukan

tugas manajemen dan menerapkan metode untuk memberikann layanan kesehatan.

c. Output

Keluaran adalah kualitas layanan dokter atau perawat yang diberikan kepada pasien, yang dapat mempengaruhi tingkat kesehatan dan kepuasan yang diharapkan pasien.

3. Dimensi Mutu Pelayanan Kesehatan

Pelayanan yang diberikan kepada orang lain harus selalu dipantau. Ada lima indikator yang terdiri dari dimensi mutu pelayanan, yang dapat digunakan untuk mengukur kualitas layanan: bukti fisik, keandalan, daya tanggap, kepedulian, dan jaminan (Purwata et al., 2008).

A. Bukti Fisik (*Tangibles*)

Bukti fisik dapat fasilitas fisik seperti bangunan, kamar tidur yang nyaman, dan lainnya. Dalam perspektif islam, fasilitas harus membuat pelanggan merasa nyaman, tetapi tidak harus menonjolkan kemewahan. Fasilitas yang membuat konsumen merasa nyaman memang penting, namunn bukanlah fasilitas yang menonjolkan kemewahan. Pernyataan ini sebagaimana yang dinyatakan dalam QS At-Takatsur/102:1-5

أَلْهَاكُمْ الشَّاكِرُ ۝ حَتَّىٰ زُرْتُمُ الْمَقَابِرَ ۝ كَلَّا سَوْفَ تَعْلَمُونَ ۝ نَشْمَ كَلَّا سَوْفَ تَعْلَمُونَ ۝ كَلَّا لَوْ تَعْلَمُونَ عِلْمَ الْيَقِينِ ۝

Terjemahnya:

Bermegah-megahan telah melalaikan kamu, sampai kamu masuk ke dalam kubur. Janganlah begitu, kelak kamu akan mengetahui (akibat

perbuatanmu itu) dan janganlah begitu, kelak kamu akan mengetahui. Janganlah begitu, jika kamu mengetahui dengan pengetahuan yang yakin.

Menurut Tafsir Ibnu Katsir dalam ayat ini, Allah mengungkapkan bahwa manusia sibuk bermegah-megahan dengan harta, teman, dan pengikut yang banyak, sehingga melalaikannya dari kegiatan beramal. Mereka asyik dengan berbicara saja, terperdaya oleh keturunan mereka dan teman sejawat tanpa memikirkan amal perbuatan yang bermanfaat untuk diri dan keluarga mereka.

B. Kehandalan (*Reliable*)

Kehandalan yang berkaitan dengan kemampuan untuk menyediakan jasa yang dijanjikan secara tepat dan akurat. Apabila perjanjian yang telah diungkapkan di capai secara akurat, pelayanan dapat dikatakan dapat diandalkan. Keakuratan dan ketepatan inilah yang akan membuat pelanggan percaya pada penyedia layanan. Dalam konteks ini, Allah juga menghendaki setiap umat-Nya untuk menepati janji yang telah dibuat dan dinyatakan sebagaimana yang dinyatakan dalam QS An-Nahl/16:91

أَوْفُوا بِعَهْدِ اللَّهِ إِذَا عَاهَدْتُمْ وَلَا تَنْقُضُوا الْأَيْمَانَ بَعْدَ تَوْكِيدِهَا وَقَدْ جَعَلْتُمُ
اللَّهُ عَلَيْكُمْ كَفِيلًا إِنَّ اللَّهَ يَعْلَمُ مَا تَفْعَلُونَ

Terjemahnya:

Dan tepatilah perjanjian dengan Allah apabila kamu berjanji dan janganlah kamu membatalkan sumpah-sumpah (mu) itu sesudah meneguhkannya, sedangkan kamu telah menjadikan Allah sebagai saksimu (terhadap sumpah-sumpah itu), sesungguhnya Allah mengetahui apa yang kamu perbuat.

Menurut Tafsir Al-Muyassar dalam ayat ini Allah memerintahkan kaum Muslimin untuk menepati ikatan perjanjian mereka dengan Allah, apabila mereka sudah mengikat janji itu. Menurut ayat ini, semua ikatan perjanjian yang dibuat dengan kehendak sendiri, wajib dipenuhi, baik perjanjian itu sesama Muslimin ataupun terhadap orang diluar Islam. Allah SWT..., melarang melanggar sumpah yang telah diucapkan dengan mempergunakan nama Allah. Karena di dalam sumpah itu, Allah telah ditempatkan sebagai saksi (Inna Aulia Roesmin, 2018).

C. Daya Tanggap (*responsiveness*)

Daya tanggap seseorang didefinisikan sebagai keinginan mereka untuk melayani pelanggan dengan cepat dan tepat. Profesionalitas dan kecepatan pelayanan Seorang pegawai yang profesional dapat memberikann layanan secara tepat dan cepat, dan profesionalitas mereka terlihat dalam kemampuan mereka untuk melayani pelanggan. Apabila seseorang melakukan pekerjaan sesuai dengan kemampuan atau keahliannya, mereka dianggap profesional. Pekerjaan yang dilakukan oleh orang-orang dengan kemampuan yang sesuai dengan bidang mereka akan diselesaikan dengan cepat dan tepat. Kepercayaan yang diberikan konsumen adalah janji. Sebuah organisasi akan kehancuran dan tidak berhasil jika janji tersebut disia-siakan.

Oleh karena itu, kepercayaan konsumen sebagai suatu amanat hendaknya tidak disia-siakan dengan memberikann pelayanan secara

profesional melalui pegawai yang bekerja sesuai dengan bidangnya dan mengerjakan pekerjaannya secara cepat dan tepat, sebagaimana yang dinyatakan dalam hadis Rasulullah SAW..diriwayatkan oleh Bukhari, yaitu: “Apabila amanat disia-siakan, maka tunggulah kehancurannya, berkata seseorang: bagaimana cara menyia-nyiakan amanat ya Rasulullah? Berkata Nabi: apabila diserahkan sesuatu pekerjaan kepada yang bukan ahlinya, maka tunggulah kehancurannya”.

D. Empati (*Empathy*)

Empati adalah kemauan pegawai untuk peduli dan memberi perhatian secara individual kepada pelanggan, yang ditunjukkan dengan berkomunikasi, berinteraksi, memahami, dan memperhatikan kebutuhan dan keluhan pelanggan. Membuat konsumen merasa terlayani dengan baik karena mereka dilayani dengan baik adalah hasil dari sikap empati pegawai ini. Pegawai menunjukkan sikap empati ini dengan memberikann informasi dan menerima keluhan pelanggan, melayani transaksi pelanggan, dan memahami kebutuhan dan keluhan pelanggan.

Kesediaan memberikann perhatian dan membantu akan meningkatkan persepsi dan sikap positif konsumen terhadap layanan lembaga. Hal ini yang akan mendatangkan kesukaan, kepuasan dan meningkatkan loyalitas konsumen. Berkenaan dengan empati, dalam Rasulullah SAW..yang diriwayatkan oleh Bukhari Muslim, menyatakan: “*Aku Musa al-Asy'ary ra*. Berkata: bersabda Nabi saw., “seorang muslim yang menjadi bendahara (kasir) yang amanat, yang melaksanakan apa-apa yang

diperintahkan kepadanya dengan sempurna dan suka hati, memberikannya kepada siapa yang diperintahkan memberikannya, maka bendahara itu termasuk salah seorang yang mendapat pahala bersedekah”.

E. Jaminan (*Assurance*)

Pengetahuan atau wawasan, kesopanan, santun, kepercayaan diri, dan respek pemberi layanan adalah jaminan. Pelanggan akan memiliki persepsi positif dan nilai terhadap penyedia layanan jika penyedia layanan sopan, sopan, dan ramah. Layanan yang baik atau buruk akan menentukan keberhasilan organisasi atau perusahaan penyedia layanan; asuransi ini akan meningkatkan kepercayaan, memberi pelanggan rasa aman, dan membuat mereka puas dan setia kepada penyedia layanan. Layanan yang sopan dan ramah akan memberi pelanggan rasa aman dan berdampak pada kesuksesan organisasi.

Allah swt.. berfirman dalam QS Ali Imran/3:159

فَبِمَا رَحْمَةٍ مِّنَ اللَّهِ لِنْتَ لَهُمْ ۗ وَلَوْ كُنْتَ فَظًّا غَلِيظَ الْقَلْبِ لَانفَضُّوا مِنْ
 حَوْلِكَ ۗ فَاعْفُ عَنْهُمْ وَاسْتَغْفِرْ لَهُمْ وَشَاوِرْهُمْ فِي الْأَمْرِ فَإِذَا عَزَمْتَ فَتَوَكَّلْ
 عَلَى اللَّهِ ۗ إِنَّ اللَّهَ يُحِبُّ الْمُتَوَكِّلِينَ

Terjemahnya:

Maka disebabkan rahmat dari Allah-lah kamu berlaku lemah lembut terhadap mereka. Sekiranya kamu bersikap keras lagi berhati kasar, tentulah mereka menjauhkan diri dari sekelilingmu. Karena itu, maafkanlah mereka: mohonkanlah ampun bagi mereka, dan bermusyawarahlah dengan mereka dalam urusan itu. Kemudian apabila

kamu telah membulatkan tekad, maka bertawakkallah kepada Allah. Sesungguhnya Allah menyukai orang-orang bertawakkal kepada-Nya.

Dalam tafsir Al-Misbah dijelaskan bahwa kini tuntunan diarahkan kepada Nabi Muhammad SAW., sambil menyebutkan sikap lemah lembut Nabi Muhammad SAW..kepada kaum muslimin khususnya kepada mereka yang telah melakukan kesalahan dan pelanggaran dalam perang uhud. Sebenarnya cukup banyak hal dalam peristiwa perang uhud yang dapat mengundang emosi manusia untuk meluapkan kemarahan.

Namunn demikian cukup banyak pula bukti yang menunjukkan kelemahlembutan Nabi Muhammad SAW..beliau bermusyawarah dengan mereka sebelum memutuskan berperang, mereka menerima usulan mayoritas mereka walau beliau sendiri kurang berkenan. Beliau tidak memaki dan mempersalahkan para pemarah yang meninggalkan markas mereka, tetapi hanya menegurnya dengan halus (Dari mana, 2017).

F. Tinjauan Minat Kunjungan Ulang

1. Pengertian Minat Kunjungan Ulang

Minatnya untuk berkunjung kembali menunjukkan perilaku yang muncul sebagai tanggapan terhadap sesuatu, dan menunjukkan keinginan pelanggan untuk kembali membeli barang yang telah mereka beli sebelumnya. Pelanggan akan menilai transaksi yang terjadi dan tingkat kepuasan atau ketidakpuasan konsumen, yang akan mempengaruhi perilakunya, baik secara sadar maupun tidak sadar. Membangun hubungan yang positif antara penyedia dan layanan pelanggan, memberikann dasar

yang solid untuk pemanfaatan kembali, meningkatkan minat kunjungan ulang, dan menghasilkan rekomendasi positif dari mulut ke mulut yang bermanfaat bagi rumah sakit adalah beberapa keuntungan dari kepuasan pelanggan (Wandah, 2022).

Kesediaan memberikann perhatian dan membantu akan meningkatkan persepsi dan sikap positif konsumen terhadap layanan lembaga. Hal ini yang akan mendatangkan kesukaan, kepuasan dan meningkatkan loyalitas konsumen. Berkenaan dengan empati, dalam Rasulullah saw..yang diriwayatkan oleh Bukhari Muslim, menyatakan:’ Abu Musa al-Asy’ary ra. Yang amanat, yang melaksanakan apa-apa yang diperintahkan kepadanya dengan sempurna dan suka hati, memberikannya maka bendahara itu termasuk salah seorang yang mendapatkan pahala bersedekah. Dari Abu Musa Al-Arsy’ari dari Nabi Shallallahu alaihi wasallam, Beliau bersabda:

“Bendahara muslim yang diberi amanat ketika memberi sesuai yang diperintahkan untuknya secara sempurna dan berniat baik, lalu ia menyerahkan harta tersebut pada orang yang ia ditunjuk menyerahkannya, maka keduanya (pemilik harta dan bendahara yang amanat tadi) termasuk dalam orang yang bersedekah” (HR. Bukhari no. 1438 dan Muslim no. 1023).

2. Faktor yang Mempengaruhi Minat Kunjungan Ulang

Menurut (Istiqomah, 2016) menyatakan bahwa suatu layanan harus memenuhi persyaratan pokok. Hal ini bertujuan agar persyaratan pokok tersebut dapat berpengaruh pada pasien dalam membuat keputusan terkait penggunaan ulang pelayanan kesehatan.

a. Tersedia dan berkesinambungan

Syarat utama untuk pelayanan kesehatan yang baik adalah ketersediaan dan kelangsungan pelayanan kesehatan di masyarakat. Ini berarti bahwa semua jenis pelayanan kesehatan yang dibutuhkan masyarakat dapat diakses dengan mudah dan kapan pun mereka membutuhkannya.

b. Dapat diterima dan wajar

Pelayanan kesehatan harus diterima dan sesuai dengan nilai-nilai masyarakat. Ini berarti bahwa pelayanan kesehatan harus sesuai dan tidak bertentangan dengan nilai-nilai, tradisi, dan budaya masyarakat. Pelayanan kesehatan yang bertentangan dengan nilai-nilai ini tidak dianggap sebagai pelayanan kesehatan yang baik.

c. Mudah di capai

Faktor ketiga yang menentukan pelayanan yang baik adalah kemudahan akses bagi masyarakat, terutama dari segi lokasi. Ini berarti distribusi fasilitas kesehatan harus disusun dengan cermat agar penting. Fasilitas yang mudah dijangkau menggunakan transportasi yang ada akan lebih sering digunakan. Tingkat penggunaan sebelumnya dan tren saat ini adalah indikator terbaik untuk memprediksi permintaan masa depan baik dalam jangka pendek maupun jangka panjang.

d. Terjangkau

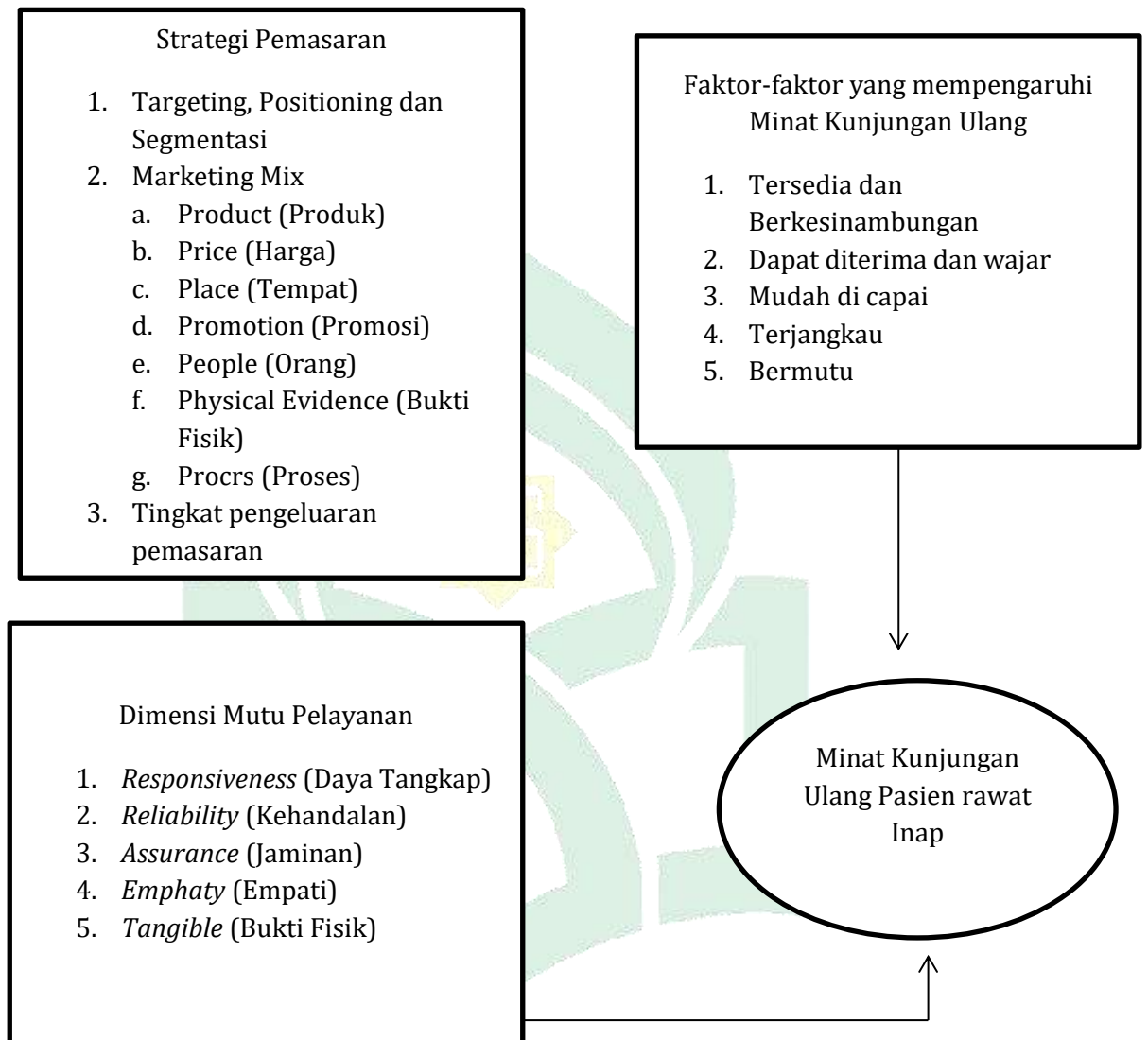
Pelayanan kesehatan yang berkualitas tinggi adalah keterjangkauan, terutama dari segi biaya. Pelayanan kesehatan tidak boleh terlalu mahal dan hanya dapat diakses oleh sebagian kecil orang.

e. Bermutu

Kriteria kelima untuk pelayanan yang baik adalah kualitas tinggi, yang ditandai dengan tingkat keunggulan dalam penyelenggaraan layanan kesehatan. Layanan ini harus memenuhi kebutuhan dan kepuasan pengguna, sambil mematuhi kode etik dan standar yang telah ditetapkan.



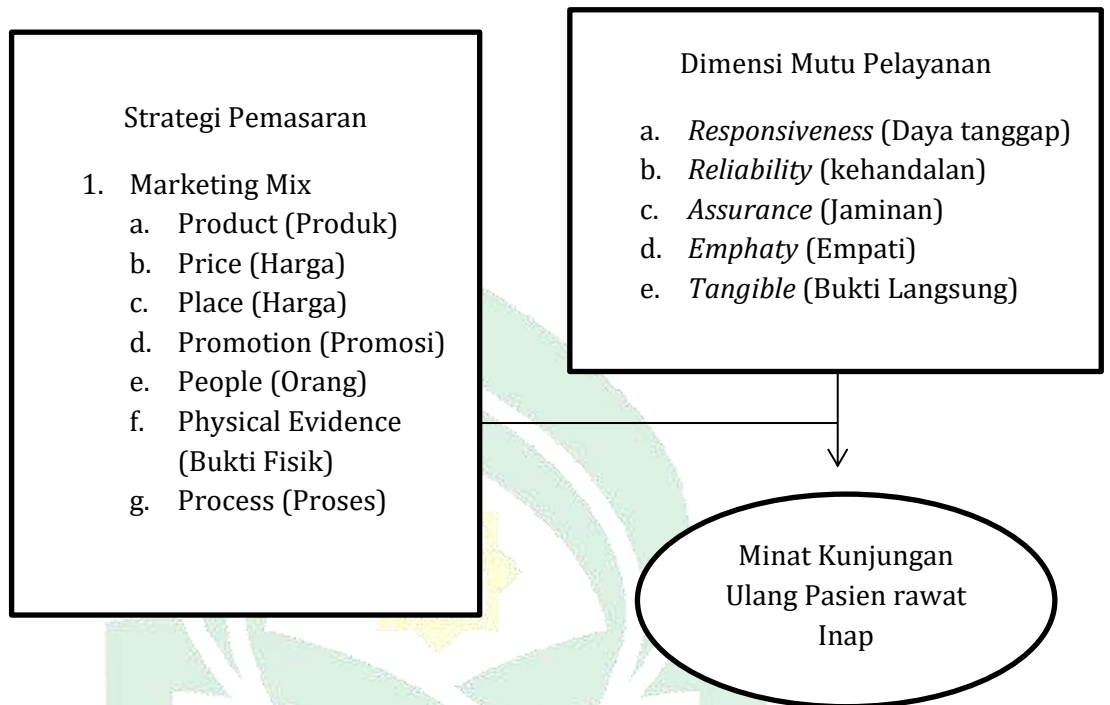
F. Kerangka Teori



Gambar 2. 2 Kerangka Teori

Sumber : Teori Philip Kotler, Teori Neil Borden dan Teori Servqual

G. Kerangka Konsep



Gambar 2. 3 Kerangka Konsep

Keterangan:



: Variabel Independen



: Variabel Dependen

BAB III

METODOLOGI PENELITIAN

A. Jenis dan Lokasi Penelitian

1. Jenis Penelitian

Penelitian ini termasuk dalam kategori penelitian kuantitatif, yang ditandai oleh pendekatan sistematis, terencana, terstruktur. Penelitian ini menggunakan angka dalam berbagai tahapan, mulai dari pengumpulan data, pengolahan, hingga hasil, serta menitikberatkan pada pemahaman fenomena secara obyektif dan analisis secara kuantitatif.

2. Lokasi dan Waktu Penelitian

Lokasi penelitian dilakukan di Sulawesi Selatan Kota Takalar tepatnya di Rumah Sakit Maryam Citra Medika Takalar. Waktu penelitian dilakukan sejak Maret -April.

B. Pendekatan Penelitian

Penelitian ini adalah studi observasional analitik yang memanfaatkan metode *cross sectional*. Dalam pendekatan ini, pengamatan dan pengukuran data pada subjek penelitian dilakukan sekali saja pada suatu waktu tertentu. Hal ini tidak berarti semua subjek diamati bersamaan pada waktu yang sama, namun setiap subjek hanya diamati satu kali dan pengukuran variabel dilakukan pada waktu pengamatan tersebut.

C. *Populasi dan Sampel*

1. **Populasi**

Populasi dalam penelitian ini adalah pasien rawat inap di Rumah Sakit Maryam Citra Medika Takalar. Populasi pada penelitian ini adalah pasien rawat inap Rumah Sakit Maryam Citra Medika Takalar dengan total kunjungan pasien rawat inap tahun 2023 yaitu sebanyak 5.408 pasien. Jumlah populasi pada penelitian ini dihitung berdasarkan pada rata-rata jumlah kunjungan pasien per bulann di instalasi rawat inap tahun 2023 yaitu sebanyak 405 pasien.

2. **Sampel**

Sampel yang digunakan dalam penelitian ini adalah pasien rawat inap yang berada di kamar kelas I sampai kelas III di Rumah Sakit Maryam Citra Medika Takalar. Untuk mengetahui jumlah sampel, peneliti menggunakan rumus slovin sebagai berikut :

$$n = \frac{N}{1+N(d^2)}$$

Keterangan:

n = jumlah sampel

N = jumlah populasi

d = tingkat kepercayaan / ketepatan yang diinginkan 10% (0,1)

Berdasarkan rumus, maka dapat diketahui jumlah sampel dalam penelitian ini adalah sebagai berikut:

$$n = \frac{N}{1+N(d^2)}$$

$$n = \frac{405}{1+405(0,1^2)}$$

$$n = \frac{405}{1+405(0,01)}$$

$$n = \frac{405}{1+4,05}$$

$$n = \frac{405}{5,05}$$

$n = 80,1$ dibulatkan menjadi 80

Maka melalui perhitungan diatas, jumlah responden pada penelitian ini adalah sebesar 80 responden.

D. Teknik Sampling

Teknik sampling merupakan proses pemilihan sebagian dari populasi agar dapat mewakili keseluruhan populasi. Teknik sampling merujuk pada metode-metode yang digunakan dalam pengambilan sampel untuk memastikan sampel tersebut sesuai dengan seluruh subjek penelitian (Nursalam, 2016).

Dalam penelitian ini, pemilihan sampel dilakukan melalui teknik *nonprobability sampling purposive sampling*. Teknik ini melibatkan pemilihan sampel dari populasi berdasarkan kriteria yang ditentukan oleh peneliti, sesuai dengan tujuan atau masalah penelitian, sehingga sampel yang dipilih mampu merepresentasikan karakteristik populasi yang sudah diketahui sebelumnya.

Kriteria inklusi dan eksklusi dalam penelitian ini adalah sebagai berikut:

1. Kriteria Inklusi

- a. Pasien umum yang mendapatkan perawatan pada pelayanan rawat inap kelas I sampai kelas III di Rumah Sakit Maryam Citra Medika Takalar.
- b. Pasien minimal telah 2-3 hari mendapatkan perawatan di ruang rawat inap kelas I sampai kelas III Rumah Sakit Maryam Citra Medika Takalar.

E. Instrumen Penelitian

Menurut (Salmaa, 2023), instrumen penelitian adalah perangkat yang digunakan untuk pengumpulan data dalam sebuah studi. Pembuatan instrumen ini berlandaskan pada tujuan pengukuran dan teori yang menjadi acuan. Instrumen yang digunakan pada penelitian ini adalah kuesioner.

Dalam kuesioner penelitian ini, jumlah pernyataan yang digunakan pada variabel strategi pemasaran adalah 22 item soal dengan menggunakan skala Likert. *Skala Likert* digunakan untuk mengukur sikap, pendapat dan persepsi seseorang atau kelompok.

Sementara untuk kuesioner variabel minat kunjungan ulang menggunakan instrumen sesuai dengan kerangka konsep berupa kuesioner yang berisi 1 item soal dengan menggunakan skala guttman.

Pertanyaan yang digunakan adalah angket tertutup atau struktur dimana responden hanya tinggal menjawab atau memilih kolom yang sudah disediakan (respon hanya memberikann tanda (\checkmark)).

Tabel 3. 1
Bobot Nilai Skor Jawaban Pernyataan Strategi Pemasaran

Keterangan	Sangat Setuju	Setuju	Ragu-Ragu	Tidak Setuju	Sangat Tidak Setuju
Favorabel	5	4	3	2	1
Unfavorable	1	2	3	4	5

F. Metode Pengumpulan Data

Metode pengumpulan data yang digunakan pada penelitian di Rumah Sakit Maryam Citra Medika Takalar:

1. Data Primer

Data Primer merupakan informasi yang diperoleh secara langsung dari subjek penelitian, di mana peneliti mengumpulkan data atau informasi secara langsung menggunakan alat-alat atau instrumen yang telah ditentukan sebelumnya. Peneliti menggunakan kuesioner kepada responden yaitu pasien di Rumah Sakit Maryam Citra Medika Takalar.

2. Data Sekunder

Data sekunder merujuk pada sumber data yang tidak diperoleh melalui pengumpulan langsung, tetapi berasal dari dokumentasi. Dalam konteks penelitian ini, sumber data sekunder mencakup ketentuan Undang-Undang Ketenagakerjaan, serta referensi dari buku, jurnal, dan artikel yang relevan dengan topik penelitian, terutama terkait dengan pengendalian internal atas sistem dan prosedur penggajian usaha mendukung efisiensi biaya tenaga kerja (Purhantara, 2010). Dalam penelitian ini data sekunder

diperoleh dari kunjungan pasien rawat inap dan data BOR Rumah Sakit Maryam Citra Medika Takalar.

G. Validitas dan Reliabilitas

1. Uji Validitas

Uji validitas merupakan evaluasi terhadap sejauh mana instrumen dapat dianggap valid. Validitas instrumen tercapai ketika instrumen tersebut mampu mengukur dengan tepat apa yang seharusnya diukur dan dapat mengungkapkan data variabel yang diteliti secara akurat. Teknik korelasi yang diterapkan adalah korelasi *pearson product moment*, dan analisis dilakukan menggunakan perangkat lunak statistik SPSS *For Windows* adalah sebagai berikut:

- a. Jika Sig \leq 0,05, maka dinyatakan valid
- b. Jika Sig $>$ 0,05, maka dinyatakan tidak valid

2. Uji Reliabilitas

Uji Reliabilitas adalah metode untuk menentukan kepercayaan suatu instrumen sebagai alat pengumpul data. Jika hasil yang diperoleh konsisten dan sesuai dengan realita setiap kali diukur, maka instrumen tersebut dianggap telah memiliki reliabilitas yang baik. Dalam penelitian ini, reliabilitas diuji menggunakan *Cronbach Alpha*. Konstruk atau variabel dianggap memiliki reliabilitas jika nilai Croanbach Alpha-nya $>$ 0,60, menandakan bahwa instrumen yang digunakan dapat diandalkan untuk pengumpulan data yang akurat (Purwanti, 2021).

H. Teknik Pengolahan dan Analisis Data

1. Teknik Pengolahan Data

a. *Editing*

Tahap *editing* adalah proses di mana peneliti merevisi atau memeriksa data yang telah terkumpul. Pada tahap ini, peneliti memastikan lengkapnya jawaban dari responden, kejelasan tulisan, pemahaman atas jawaban yang diberikan, konsistensi dalam jawaban yang tercatat di kuesioner, serta relevansi jawaban tersebut. Selama tahap editing, jawaban dari responden yang tampak tidak biasa atau tidak lengkap dapat diklasifikasikan kembali atau ditinjau ulang.

b. *Coding*

Tahap *coding* (pemberian kode) adalah prosedur dalam pengolahan data di mana peneliti mengkategorikan jawaban responden dengan memberi tanda khusus, untuk memudahkan klasifikasi dan analisis data .

c. *Entry Data*

Data merupakan representasi jawaban dari setiap responden yang diwujudkan dalam bentuk kode, baik berupa angka maupun huruf, yang kemudian dimasukkan ke dalam program atau perangkat lunak komputer.

d. *Scoring*

Pada aktivitas ini, penelitian data melibatkan pemberian skor pada pernyataan yang terkait dengan persepsi responden.

1) Variabel Independen:

a) Strategi Pemasaran

Menggunakan instrumen penelitian berupa kuesioner, masing-masing jawaban dari kuesioner menggunakan skala likert. Skor maksimal dalam kuesioner ini adalah 5 dengan ketentuan sebagai berikut:

(1) Skor pernyataan Favorabel:

Skor 5 untuk jawaban Sangat Setuju

Skor 4 untuk jawaban Setuju

Skor 3 untuk jawaban Ragu-Ragu

Skor 2 untuk jawaban Tidak Setuju

Skor 1 untuk jawaban Sangat Tidak Setuju

(2) Skor pernyataan Unfavorable:

Skor 1 untuk jawaban Sangat Setuju

Skor 2 untuk jawaban Setuju

Skor 3 untuk jawaban Ragu-Ragu

Skor 4 untuk jawaban Tidak Setuju

Skor 5 untuk jawaban Sangat Tidak Setuju

b) Mutu Pelayanan

Menggunakan instrumen penelitian berupa kuesioner, masing-masing jawaban dari kuesioner menggunakan skala likert. Skor maksimal dalam kuesioner ini adalah 5 dengan ketentuan sebagai berikut:

(1) Skor pernyataan Favorabel:

Skor 5 untuk jawaban Sangat Setuju

Skor 4 untuk jawaban Setuju

Skor 3 untuk jawaban Ragu-Ragu

Skor 2 untuk jawaban Tidak Setuju

Skor 1 untuk jawaban Sangat Tidak Setuju

(2) Skor pernyataan Unfavorable:

Skor 1 untuk jawaban Sangat Setuju

Skor 2 untuk jawaban Setuju

Skor 3 untuk jawaban Ragu-Ragu

Skor 4 untuk jawaban Tidak Setuju

Skor 5 untuk jawaban Sangat Tidak Setuju

2) Variabel Dependen:

Pemberian nilai pada minat kunjungan ulang dilakukan dengan cara instrumen berupa kuesioner. Jawaban dari kuesioner menggunakan skala guttman. Skor maksimal dalam kuesioner ini adalah 2 dengan ketentuan sebagai berikut:

Skor 2 untuk jawaban Ya

Skor 1 untuk jawaban Tidak

e. Tabulasi

Tahap tabulasi merupakan langkah pengolahan data dimana peneliti menyusun data ke dalam tabel khusus, seperti tabel frekuensi maupun tabel silang. Proses tabulasi juga melibatkan pengorganisasian dan perhitungan angka-angka tertentu.

2. Analisis Data

a. Analisis Univariat

Dalam penelitian ini analisis univariat dilakukan dengan menggambarkan ciri-ciri tiap variabel penelitian, yang termasuk identitas responden seperti nama, alamat, jenis kelamin, usia, tingkat pendidikan terakhir, dan pekerjaan, khususnya bagi responden di Rumah Sakit Maryam Citra Medika Takalar.

b. Analisis Bivariat

Setelah melakukan analisis univariat untuk memahami karakteristik atau distribusi setiap variabel, studi ini melanjutkan dengan analisis bivariat seperti dijelaskan oleh (Wulandari, 2019). Uji Chi Square, juga dikenal sebagai *Chi kuadrat* atau X^2 , diaplikasikan dalam penelitian ini untuk mengevaluasi hubungan yang signifikan antar variabel. Uji ini dipilih karena efektif dalam menguji korelasi antara variabel kategorik. Suatu variabel disebut kategorik bila isi variabel tersebut terbentuk dari hasil atau klasifikasi atau penggolongan. Data berskala nominal dengan nominal, atau nominal dengan ordinal.

Dalam analisis bivariat peneliti menggunakan bantuan program aplikasi pengolah data statistik *SPSS 16 For Windows* (Sri Berdi Karyanti, 2006).

BAB IV

HASIL DAN PEMBAHASAN

A. Gambaran Umum Lokasi Penelitian

1. Sejarah Berdirinya

Rumah Sakit Maryam adalah rumah sakit swasta yang berlokasi di Jl. Poros Takalar Biring Balang – Bajeng Pattallassang Kab. Takalar yang didirikan untuk menunjang pelayanan kesehatan di kabupaten Takalar yang dikelola oleh sebuah yayasan yaitu Yayasan Bajeng Minasata dan dipimpin oleh seorang Direktur. Pada tanggal 27 November 2017 telah beroperasi pertama kali sebagai RS Swasta tipe D berdasarkan keputusan Bupati Takalar Nomor : 01/SIO-RS/DPM-PTSP/XII/2017 tentang Izin Operasional Rumah Sakit Maryam Citra Medika yang ditetapkan pada tanggal 24 November 2017.

Pada tanggal 01 Agustus 2018 telah melayani pasien BPJS berdasarkan perjanjian kerja sama antara RS Maryam Citra Medika dengan BPJS Kesehatan Rumah Sakit Maryam Citra Medika memiliki fasilitas Pelayanan Gawat Darurat, Rawat Jalan (umum, gigi, spesialis), Rawat Inap (61 tempat tidur terdiri dari Super VIP, VIP, kelas I, kelas II, kelas III, HCU), Kamar Bersalin, Kamar Bedah, Radiologi, Laboratorium Klinik, Pelayanan Darah, Gizi, Farmasi dan lainnya. Rs Maryam Citra Medika melayani berbagai segmen masyarakat, baik kategori umum, perusahaan, BPJS, dan asuransi lainnya. Rumah sakit ini melayani masyarakat tanpa membedakan golongan, sosial ekonomi, suku, ras, agama dan latar belakang.

Semenjak beroperasi sampai dengan sekarang RS Maryam telah menyerap tenaga kerja dengan berbagai latar belakang pendidikan untuk menunjang pelaksanaan dan efektivitas pelayanan kesehatan masyarakat di Kabupaten Takalar.

2. Letak Geografis

Secara administratif letak geografis Rumah sakit Maryam Citra Medika terletak di :

- a. Sebelah Utara berbatasan dengan persawahan penduduk.
- b. Sebelah Selatan berbatasan dengan rumah penduduk.
- c. Sebelah Timur berbatasan dengan persawahan penduduk.
- d. Sebelah Barat berbatasan dengan jalan Poros Takalar Biring Balang – Bajeng Pattallassang Kab. Takalar.

3. Luas Wilayah

Pembangunan Rumah sakit Maryam Citra Medika yang dimulai pada tahun 2015 – 2017 dan menempati tanah seluas 2.400 m².

- a. Visi

“Menjadi Rumah Sakit Syariah yang mengedepankan pelayanan Kesehatan Prima pada tahun 2023”

- b. Misi

- 1) Memberikann pelayanan kesehatan yang tulus, profesional dan berasaskan 7 nilai utama RS Maryam Citra Medika
- 2) Menciptakan lingkungan rumah sakit yang menyenangkan bagi pasien, keluarga pasien dan karyawan RS Maryam Citra Medika

3) Meningkatkan kualitas IPTEK dan IMTAQ seluruh karyawan RS Maryam Citra Medika

4. Jumlah Sumber Daya Manusia Di Rumah sakit Maryam Citra Medika

Tabel 4. 1
Jumlah Tenaga Kerja Di Rumah sakit Maryam Citra Medika Takalar Tahun 2024

No.	Sumber Daya Manusia	Jumlah
1.	Dokter Spesialis	16
2.	Dokter Gigi	2
3.	Dokter Umum	11
4.	Perawat	83
5.	Bidan	9
6.	Apoteker	3
7.	Tenaga Kefarmasian	12
8.	Analisis	7
9.	Ahli Gizi	3
10.	Petugas Radiologi	5
11.	Petugas Rekam Medik	5
12.	Non Medis	94
	Total	250

Sumber : Data Sekunder

B. Hasil

1. Hasil Analisis Univariat

a. Karakteristik Responden

1) Jenis Kelamin

Karakteristik responden berdasarkan jenis kelamin di instalasi rawat inap kelas I – III di Rumah Sakit Maryam Citra Medika Takalar Tahun 2024 adalah sebagai berikut :

Tabel 4. 2
Distribusi Responden Berdasarkan Jenis Kelamin di Rawat Inap
Rumah Sakit Maryam Citra Medika Takalar Tahun 2024

Jenis Kelamin	Frekuensi (n)	Persentase (%)
Pria	44	55
Wanita	36	45
Total	80	100

Sumber: Data Primer 2024

Berdasarkan tabel 4.2 menunjukkan bahwa distribusi responden tertinggi berdasarkan jenis kelamin dari 80 sampel yang diteliti adalah jenis kelamin pria sebanyak 44 responden (55%), sedangkan terdapat sebanyak 36 responden (45%) dengan jenis kelamin wanita.

2) Usia

Karakteristik responden berdasarkan Usia di instalasi rawat inap kelas I – III di Rumah Sakit Maryam Citra Medika Takalar Tahun 2024 adalah sebagai berikut :

Tabel 4. 3
Distribusi Responden Berdasarkan Usia di Rawat Inap
Rumah Sakit Maryam Citra Medika Takalar
Tahun 2024

Umur (Tahun)	Frekuensi (n)	Persentase (%)
<15	43	53,8
16-30	11	13,8
31-40	8	10
>41	18	22,5
Total	80	100

Sumber: Data Primer 2024

Berdasarkan tabel 4.3 menunjukkan bahwa usia responden dari 80 sampel yang diteliti diketahui bahwa sebagian besar responden berusia antara < 15 tahun sebanyak 43 responden (53,8%), sedangkan yang terendah adalah responden dengan usia 31 – 40 tahun sebanyak 8 responden (10%).

3) Pendidikan Terakhir

Karakteristik responden berdasarkan Pendidikan Terakhir di instalasi rawat inap kelas I –III di Rumah Sakit Maryam Citra Medika takalar Tahun 2024 adalah sebagai berikut :

Tabel 4. 4
Distribusi Responden Berdasarkan Pendidikan Terakhir di Rawat Inap Rumah Sakit Maryam Citra Medika Takalar Tahun 2024

Pendidikan Terakhir	Frekuensi (n)	Persentase (%)
Tidak Sekolah	45	56,3
SD	13	16,3
SMP/SLTP	10	12,5
SMA/SLTA	10	12,5
Sarjana/Diploma	2	2,5
Total	80	100

Sumber: Data Primer 2024

Berdasarkan tabel 4.4 menunjukkan bahwa distribusi responden tertinggi menurut tingkat pendidikan dari 80 sampel yang diteliti adalah responden yang tidak sekolah sebanyak 45 responden (56,3%) dan yang paling sedikit adalah responden yang Sarjana/Diploma yaitu sebanyak 2 responden (2,5%).

4) Pekerjaan

Karakteristik responden berdasarkan Pekerjaan di instalasi rawat inap kelas I – III di Rumah Sakit Maryam Citra Medika Takalar Tahun 2024 adalah sebagai berikut :

Tabel 4. 5
Distribusi Responden Berdasarkan Pekerjaan di Rawat Inap Rumah
Sakit Maryam Citra Medika Takalar
Tahun 2024

Pekerjaan	Frekuensi (n)	Persentase (%)
Pelajar/Mahasiswa	5	6,3
Petani/Pekebun	7	8,8
Wiraswasta	4	5
IRT	12	15
Lain-Lain	52	65
Total	80	100

Sumber: Data Primer 2024

Berdasarkan tabel 4.5 menunjukkan bahwa distribusi responden tertinggi berdasarkan jenis pekerjaan dari 80 sampel yang diteliti adalah lain-lain sebanyak 52 responden (65%) dan yang terendah yaitu wiraswasta sebanyak 4 responden (5%).

b. Strategi Pemasaran

Berdasarkan hasil penelitian responden mengenai Strategi Pemasaran dikategorikan yaitu baik dan tidak baik. Pengkategorian tersebut didasarkan pada nilai mean pada variabel Strategi Pemasaran. Hasil kategori tersebut disajikan pada tabel berikut ini :

Tabel 4. 6
Distribusi Responden Berdasarkan Strategi Pemasaran di
Rawat Inap Rumah Sakit Maryam Citra Medika
Takalar Tahun 2024

Strategi Pemasaran	Frekuensi (n)	Persentase (%)
Baik	58	72,5
Tidak Baik	22	27,5
Total	80	100

Sumber: Data Primer 2024

Berdasarkan tabel 4.6 menunjukkan bahwa berdasarkan Strategi Pemasaran dari 80 sampel yang diteliti, terdapat responden dengan kategori

Baik persentasenya lebih tinggi yaitu sebanyak 58 responden (72,5%) dibandingkan responden dengan kategori Tidak Baik yaitu sebanyak 22 responden (27,5%).

Tabel 4. 7
Distribusi Strategi Pemasaran berdasarkan Produk, Harga, Tempat, Promosi, Orang, Bukti Fisik dan Proses

Strategi Pemasaran	Baik		Tidak Baik	
	N	%	N	%
Produk	72	90	8	10
Harga	74	92,5	6	7,5
Tempat	80	100	-	-
Promosi	77	96,3	3	3,8
Orang	78	97,5	2	2,5
Bukti Fisik	74	92,5	6	7,5
Proses	67	83,8	13	16,3

Sumber: Data Primer 2024

Tabel 4.7 menunjukkan bahwa sebagian besar aspek dari strategi pemasaran memiliki tanggapan baik dari responden. Adapun yang memiliki tanggapan baik tertinggi yaitu aspek tempat sebanyak 80 responden (100%), sedangkan yang memiliki tanggapan baik terendah yaitu aspek proses sebanyak 67 responden (83,8%).

c. Mutu pelayanan

Berdasarkan hasil penelitian responden mengenai Mutu pelayanan dikategorikan yaitu baik dan tidak baik. Pengkategorian tersebut didasarkan pada nilai mean pada variabel Mutu Pelayanan. Hasil kategori tersebut disajikan pada tabel berikut ini :

Tabel 4. 8
Distribusi Responden Berdasarkan Mutu Pelayanan di Rawat
Inap Rumah Sakit Maryam Citra Medika Takalar
Tahun 2024

Mutu Pelayanan	Frekuensi (n)	Persentase (%)
Baik	75	93,8
Tidak Baik	5	6,3
Total	80	100

Sumber: Data Primer 2024

Berdasarkan tabel 4.7 menunjukkan bahwa berdasarkan Mutu pelayanan dari 80 sampel yang diteliti, terdapat responden dengan kategori Baik persentasenya lebih tinggi yaitu sebanyak 75 responden (93,8%) dibandingkan responden dengan kategori Tidak Baik yaitu sebanyak 5 responden (6,3).

Tabel 4. 9
Distribusi Mutu Pelayanan berdasarkan Daya Tanggap,
Kehandalan, Jaminan, Empati dan Bukti Langsung

Mutu Pelayanan	Baik		Tidak Baik	
	N	%	N	%
Daya Tanggap	79	98,8	1	1,3
Kehandalan	79	98,8	1	1,3
Jaminan	79	98,8	1	1,3
Empati	78	97,5	2	2,5
Bukti Langsung	78	97,5	2	2,5

Sumber: Data Primer 2024

Tabel 4.9 menunjukkan sebagian besar aspek mutu pelayanan memiliki tanggapan baik dari responden. Adapun dengan tanggapan baik paling tinggi yaitu aspek daya tanggap, kehandalan dan jaminan yang masing-masing sebanyak 79 responden (98,8%), sedangkan dengan tanggapan baik terendah yaitu aspek empati dan bukti langsung sebanyak 78 responden (97,5%).

d. Minat Kunjungan Ulang

Berdasarkan hasil penelitian responden mengenai Minat Kunjungan Ulang dikategorikan yaitu baik dan tidak baik. Pengkategorian tersebut didasarkan pada nilai mean pada variabel Minat Kunjungan Ulang. Hasil kategori tersebut disajikan pada tabel berikut ini :

Tabel 4. 10
Distribusi Responden Berdasarkan Minat Kunjungan Ulang
di Rawat Inap Rumah Sakit Maryam Citra Medika
Takalar Tahun 2024

Minat Kunjungan Ulang	Frekuensi (n)	Persentase (%)
Ya	75	93,8
Tidak	5	6,3
Total	80	100

Sumber: Data Primer 2024

Berdasarkan tabel 4.10 menunjukkan bahwa berdasarkan Minat Kunjungan Ulang dari 80 sampel yang diteliti, terdapat responden dengan kategori Baik persentasenya lebih tinggi yaitu sebanyak 75 responden (93,8%) dibandingkan responden dengan kategori Tidak Baik yaitu sebanyak 5 responden (6,3%).

2. Hasil Analisis Bivariat

a. Pengaruh Strategi Pemasaran terhadap Minat Kunjungan Ulang Pasien Rawat Inap di Rumah Sakit Maryam Citra Medika Takalar

Tabel 4. 11
Distribusi Hubungan strategi Pemasaran terhadap Minat
Kunjungan Ulang Pasien Rawat Inap di Rumah sakit
Maryam Citra Medika Takalar Tahun 2024

Strategi Pemasaran	Minat Kunjungan Ulang				Total		<i>P-Value</i>
	Ya		Tidak		N	%	
	N	%	N	%			
Baik	57	98,3	1	1,7	58	100	0,019
Tidak Baik	18	81,8	4	18,2	22	100	
Total	75	93,8	5	6,3	80	100	

Sumber: data Primer 2024

Berdasarkan tabel 4.11 menunjukkan bahwa dari 58 responden dengan pernyataan Strategi Pemasaran Baik terdapat 57 responden (98,3%) yang memiliki minat kunjungan ulang dan terdapat 1 responden (1,7%) yang tidak memiliki minat kunjungan ulang. Kemudian, dari 22 responden dengan pernyataan strategi pemasaran tidak baik terdapat 18 responden (81,8%) yang memiliki minat kunjungan ulang dan 4 responden (18,2%) yang tidak memiliki minat kunjungan ulang di Rumah Sakit Maryam Citra Medika Takalar.

Berdasarkan hasil *uji fisher exact test* maka diperoleh nilai p pada kategori strategi pemasaran = 0.019 atau nilai $p < 0,05$. Dengan demikian, maka H_0 ditolak dan H_1 diterima. Maka ada hubungan antara Strategi Pemasaran terhadap Minat Kunjungan Ulang Pasien rawat Inap Rumah sakit Maryam Citra Medika Takalar.

b. Hubungan Mutu Pelayanan terhadap Minat Kunjungan Ulang
Pasien rawat Inap di Rumah Sakit Maryam Citra Medika Takalar

Tabel 4. 12
Distribusi Pengaruh Mutu Pelayanan terhadap Minat Kunjungan
Ulang Pasien Rawat Inap di Rumah Sakit Maryam Citra
Medika Takalar Tahun 2024

Mutu Pelayanan	Minat Kunjungan Ulang				Total		<i>P-Value</i>
	Ya		Tidak		N	%	
	N	%	N	%			
Baik	74	98,7	1	1,3	75	100	0,000
Tidak Baik	1	20	4	80	5	100	
Total	75	93,8	5	6,3	80	100	

Sumber: Data Primer 2024

Berdasarkan tabel 4.12 menunjukkan bahwa dari 75 responden dengan pernyataan mutu pelayanan baik terdapat 74 responden (98,7%) yang memiliki minat kunjungan ulang dan terdapat 1 responden (1,3%) yang tidak memiliki minat kunjungan ulang. Kemudian, dari 5 responden dengan pernyataan mutu pelayanan tidak baik terdapat 1 responden (20%) yang memiliki minat kunjungan ulang dan 4 responden (80%) yang tidak memiliki minat kunjungan ulang di Rumah sakit Maryam Citra Medika Takalar.

Berdasarkan hasil uji fisher exact test maka diperoleh nilai p pada kategori mutu pelayanan = 0.000 atau nilai $p < 0,05$. Dengan demikian, maka H_0 ditolak dan H_1 diterima. Maka ada hubungan antara Mutu Pelayanan terhadap Minat Kunjungan Ulang Pasien Rawat Inap di Rumah Sakit Maryam Citra Medika Takalar.

C. Pembahasan

1. Analisis Univariat

- a. Strategi Pemasaran di Instalasi Rawat Inap Rumah Sakit Maryam Citra Medika Takalar.**

Bisnis di sektor pelayanan kesehatan, terutama rumah sakit di Indonesia, mengalami pertumbuhan yang pesat. Untuk meningkatkan kepuasan pelanggan, rumah sakit perlu menerapkan strategi pemasaran yang terfokus pada sumber daya manusia (SDM) berkualitas, kualitas pelayanan yang baik, citra perusahaan yang positif, dan akhirnya memastikan kepuasan konsumen terhadap produk dan layanan yang disediakan oleh rumah sakit itu sendiri (Sari, 2023).

Berdasarkan hasil analisis pada Tabel 4.6, mayoritas pasien memiliki persepsi positif terhadap Strategi Pemasaran Rumah Sakit Maryam Citra Medika Takalar, dengan jumlah 58 responden atau 72,5% dari total responden, namun masih banyak responden yang menyatakan bahwa strategi pemasaran Rumah Sakit Maryam Citra Medika Takalar tidak baik.

Tanggapan positif disebabkan oleh fokus pada beberapa aspek kunci dari strategi pemasaran, yaitu tempat, orang dan promosi. Aspek-aspek ini memiliki dampak yang signifikan terhadap persepsi pasien terhadap strategi pemasaran, dengan mencapai hampir 100% respons positif.

Berdasarkan data banyak pasien telah mengalami berbagai fasilitas yang ditawarkan oleh Rumah Sakit Maryam Citra Medika Takalar. Fasilitas tersebut meliputi tarif pelayanan yang terjangkau, proses pembayaran yang sederhana, dan pelayanan yang cepat. Selain itu, lokasi yang strategis, kebersihan dan kenyamanan kamar pasien, serta kecepatan dalam memberikann pelayanan juga turut berkontribusi pada persepsi positif pasien terhadap strategi pemasaran rumah sakit tersebut.

Adapun tanggapan negatif responden disebabkan karena penyebaran informasi tentang rumah sakit masih belum mencakup wilayah yang luas. Oleh karena itu, strategi promosi yang efektif akan membantu meningkatkan kesadaran masyarakat tentang layanan yang tersedia di rumah sakit. Dengan memperluas jangkauan promosi melalui berbagai saluran komunikasi, rumah sakit dapat mencapai lebih banyak calon pasien potensial.

Hasil penelitian menunjukkan bahwa banyak responden menilai penerapan strategi pemasaran di Rumah Sakit Maryam Citra Medika Takalar dengan baik.. Namun meskipun demikian perlu selalu peningkatan terutama pada aspek produk, harga, tempat, promosi, orang, bukti fisik dan proses untuk dapat meningkatkan citra rumah sakit tersebut.

Penelitian sebelumnya menyatakan bahwa sebuah citra yang baik dari sebuah rumah sakit atau lembaga pelayanan kesehatan memiliki dampak yang signifikan pada beberapa aspek bukan hanya tentang reputasi eksternal, tetapi juga tentang dampak yang nyata pada pengalaman pasien, kualitas layanan, loyalitas, dan niat pasien untuk kembali. Rumah sakit atau lembaga pelayanan kesehatan yang berfokus pada membangun dan memelihara citra yang baik akan memperoleh manfaat jangka panjang dalam bentuk kepuasan pasien yang lebih tinggi, tingkat pelayanan yang lebih baik, dan loyalitas pasien yang kuat (Citra et al., 2021).

b. Mutu Pelayanan di Instalasi Rawat Inap Rumah Sakit Maryam Citra Medika Takalar.

Hasil analisis dari Tabel 4.8 menunjukkan bahwa sebanyak 75 orang atau sekitar 93,8% dari total responden, menganggap bahwa Mutu Pelayanan dianggap baik. Hal ini disebabkan oleh fakta bahwa dari 5 kategori pertanyaan yang diajukan seperti daya tanggap, kehandalan dan jaminan. Ketiga hal ini memiliki pengaruh paling signifikan terhadap mutu pelayanan. Banyak pasien merasa bahwa petugas di Rawat Inap Rumah Sakit Maryam Citra Medika Takalar bersikap ramah atau peduli, yang kemudian tercermin dalam persepsi mereka terhadap mutu pelayanan yang baik.

Untuk meningkatkan kualitas layanan kesehatan, investasi dalam pelatihan dan pengembangan sumber daya manusia petugas kesehatan akan sangat penting. Petugas yang terlatih dengan baik akan mampu memberikann pelayanan yang lebih baik kepada pasien, meningkatkan kepuasan pasien dan meningkatkan loyalitas pasien. Meningkatkan kepuasan pasien melalui pelayanan yang ramah, efisien, dan berkualitas tinggi adalah prioritas utama. Hal ini akan membantu membangun hubungan yang kuat antara rumah sakit dan orang yang merawatnya, dan pasien akan lebih percaya pada layanan yang diberikan rumah sakit (Pratiwi, 2021).

Hasil ini menunjukkan bahwa sebagian besar responden merasa puas dengan kualitas layanan yang mereka terima. Hal ini dapat disebabkan oleh banyak hal, seperti layanan yang handal, respon yang cepat terhadap kebutuhan pasien, rasa empati petugas terhadap pasien, atau kualitas keseluruhan proses pelayanan.

Adapun penelitian sebelumnya menyatakan mutu layanan yang optimal dapat di capai dengan memprioritaskan kenyamanan pasien, seperti menjaga kebersihan dan kenyamanan ruang pelayanan, memastikan alat medis selalu tersedia, bersih, dan lengkap, memberikann pelayanan tepat waktu, mengatasi keluhan pasien dengan baik, menyediakan penerimaan pasien yang cepat dan tidak rumit, serta memfasilitasi interaksi yang mudah antara pasien dan petugas (Pratiwi, 2021).

Penelitian ini menunjukkan bahwa, secara umum, mutu pelayanan yang diberikan memenuhi harapan atau standar yang diinginkan oleh sebagian besar responden. Namunn, perlu diperhatikan bahwa meskipun mayoritas responden merasa puas, evaluasi terhadap area yang tidak baik oleh sejumlah kecil responden juga penting untuk diperhatikan, sehingga upaya perbaikan dan peningkatan mutu pelayanan dapat terus dilakukan.

c. Minat Kunjungan Ulang di Instalasi Rawat Inap Rumah sakit Maryam Citra Medika Takalar.

Berdasarkan hasil penelitian yang tercatat dalam Tabel 4.10, dapat disimpulkan bahwa mayoritas responden, yaitu 75 dari total 80 sampel (atau sekitar 93,8%), menyatakan memiliki minat untuk melakukan kunjungan ulang ke Rumah Sakit Maryam Citra Medika Takalar. Sebaliknya, hanya sejumlah kecil responden, yaitu 5 dari total 80 sampel (atau sekitar 6,3%), yang menyatakan bahwa mereka tidak memiliki minat untuk melakukan kunjungan ulang.

Temuan ini menunjukkan bahwa sebagian besar responden merasa puas dengan pelayanan yang diberikan oleh Rumah Sakit Maryam Citra Medika Takalar, sehingga mereka bersedia untuk kembali menggunakan layanan rumah sakit tersebut di masa mendatang. Hal ini bisa mencerminkan pengalaman positif yang mereka alami selama perawatan di rumah sakit tersebut, seperti pelayanan yang ramah, perawatan yang efektif, atau suasana yang nyaman.

Meskipun mayoritas responden menunjukkan minat kunjungan ulang yang tinggi, perlu tetap memperhatikan kelompok minoritas yang tidak memiliki minat untuk kembali. Evaluasi terhadap alasan di balik ketidakminatan ini dapat membantu rumah sakit untuk meningkatkan pelayanan mereka dan memastikan kepuasan pasien secara menyeluruh.

2. Analisis Bivariat

a. Menganalisis Hubungan Strategi Pemasaran dengan Minat Kunjungan Ulang Pasien Rawat Inap Rumah Sakit Maryam Citra Medika Takalar.

Dari hasil penelitian yang terdokumentasi dalam Tabel 4.11, terlihat bahwa dari 58 responden yang memberikann penilaian positif terhadap strategi pemasaran rumah sakit, sebanyak 57 responden atau sekitar 98,3% menyatakan memiliki minat untuk melakukan kunjungan ulang ke Rumah Sakit Maryam Citra Medika Takalar. Hanya satu responden, atau sekitar 1,7%, yang tidak menunjukkan minat untuk kembali.

Di sisi lain, dari 22 responden yang memberikann penilaian negatif terhadap strategi pemasaran rumah sakit, sebanyak 18 responden atau sekitar 81,8% menyatakan memiliki minat untuk melakukan kunjungan ulang. Namunn, terdapat juga 4 responden, atau sekitar 18,2%, yang tidak memiliki minat untuk kembali.

Temuan ini menunjukkan adanya korelasi antara persepsi responden terhadap strategi pemasaran dan minat mereka untuk melakukan kunjungan ulang ke rumah sakit tersebut. Mayoritas responden yang memberikann penilaian positif terhadap strategi pemasaran cenderung memiliki minat untuk kembali, meskipun ada satu pengecualian. Di sisi lain, sebagian kecil dari responden yang memberikann penilaian negatif juga masih memiliki minat untuk kembali, meskipun persentasenya lebih rendah dibandingkan dengan yang memberikann penilaian positif.

Hasil uji *Fisher Exact Test* menunjukkan bahwa kategori strategi pemasaran memiliki nilai p sebesar 0,019 atau nilai p di bawah 0,05. Akibatnya, hipotesis nol (H_0) ditolak, sedangkan hipotesis alternatif (H_1) diterima. Rumah Sakit Maryam Citra Medika Takalar menemukan korelasi yang signifikan antara pendekatan pemasaran dan minat pasien rawat inap.

Hasil ini menunjukkan bahwa strategi pemasaran rumah sakit yang digunakan memiliki pengaruh yang signifikan terhadap minat pasien untuk melakukan kunjungan ulang. Ini menunjukkan betapa pentingnya strategi pemasaran yang efektif dalam mempengaruhi persepsi dan keputusan pasien tentang kunjungan ulang ke rumah sakit. Oleh karena itu, rumah sakit

mungkin perlu terus meningkatkan dan memperbaiki strategi pemasaran mereka untuk mempertahankan dan meningkatkan minat pasien untuk melakukan kunjungan ulang.

Sejalan dengan penelitian Citra et al., (2021) yang menyatakan bahwa strategi pemasaran yang baik akan menciptakan citra rumah sakit yang baik pula. Jika citra sebuah rumah sakit sudah baik di mata pasien, maka pendapatan dan kunjungan pasien yang berobat di sana kemungkinan akan meningkat. Pasien akan merasa percaya dan yakin untuk mempercayakan diri mereka pada rumah sakit tersebut hingga mereka benar-benar sembuh. Pentingnya citra rumah sakit sangat terlihat saat ini, mengingat mudahnya pasien menyampaikan komplain tentang kualitas dan pelayanan rumah sakit secara daring melalui situs web atau aplikasi digital yang dimiliki rumah sakit tersebut.

Meskipun demikian, perlu dicatat bahwa terdapat beberapa responden yang tetap tidak tertarik untuk melakukan kunjungan ulang meskipun memberikann penilaian positif terhadap strategi pemasaran, dan sebaliknya. Hal ini menunjukkan bahwa faktor lain di luar strategi pemasaran juga dapat memengaruhi minat kunjungan ulang pasien, seperti pengalaman pelayanan secara keseluruhan, kualitas perawatan medis, atau faktor-faktor lain yang memengaruhi keputusan pasien.

Penelitian lain menyatakan strategi pemasaran yang dianggap efektif adalah dengan meningkatkan promosi kesehatan dalam layanan mereka sesuai dengan standar dan pedoman yang berlaku. Dengan memperhatikan

kebutuhan dan harapan pasien serta menyediakan layanan yang berfokus pada promosi kesehatan, rumah sakit dapat meningkatkan kepuasan pasien dan memperoleh kepercayaan dan loyalitas mereka. Ini juga dapat membantu membedakan rumah sakit dalam persaingan dengan penyedia layanan kesehatan lainnya (Wartiningsih et al., 2022).

Pengembangan produk dan penetapan tarif biaya yang kompetitif juga penting untuk mempertahankan daya saing di padar. Rumah Sakit Maryam Citra Medika Takalar harus memperhatikan tren padar dan kebutuhan masyarakat untuk mengembangkan layanan yang relevan dan menetapkan tarif yang sesuai dengan nilai yang ditawarkan.

Ketentuan Islam dalam penentuan harga harus memperhatikan keseimbangan manfaat, untuk menghindari riba. Firman Allah swt.. dalam QS Al Baqarah/2: 275

الَّذِينَ يَأْكُلُونَ الرِّبَا لَا يَقُومُونَ إِلَّا كَمَا يَقُومُ الَّذِي يَتَخَبَّطُهُ الشَّيْطَانُ مِنَ الْمَسِّ ذَلِكَ بِأَنَّهُمْ قَالُوا إِنَّمَا الْبَيْعُ مِثْلُ الرِّبَا وَأَحَلَّ اللَّهُ الْبَيْعَ وَحَرَّمَ الرِّبَا فَمَنْ جَاءَهُ مَوْعِظَةٌ مِنْ رَبِّهِ فَانْتَهَى فَلَهُ مَا سَلَفَ وَأَمْرُهُ إِلَى اللَّهِ وَمَنْ عَادَ فَأُولَئِكَ أَصْحَابُ النَّارِ هُمْ فِيهَا خَالِدُونَ ﴿٢٧٥﴾

Terjemahnya:

Orang-orang yang memakan (bertransaksi dengan) riba tidak dapat berdiri, kecuali seperti orang yang berdiri sempoyongan karena kesurupan setan. Demikian itu terjadi karena mereka berkata bahwa jual beli itu sama dengan riba. Padahal, Allah telah menghalalkan jual beli dan mengharamkan riba. Siapa pun yang telah sampai kepadanya peringatan dari Tuhannya (menyangkut riba), lalu dia berhenti

sehingga apa yang telah diperolehnya dahulu menjadi miliknya dan urusannya (terserah) kepada Allah. Siapa yang mengulangi (transaksi riba), mereka itulah penghuni neraka. Mereka kekal di dalamnya.

Dalam tafsir Al-Mukhtashar menjelaskan bahwa orang-orang yang terlibat dalam transaksi riba akan mengalami konsekuensi yang serius, baik di dunia maupun di akhirat. Mereka diibaratkan seperti orang yang kemasukan setan karena gila, hidup dalam kegelisahan, bingung, dan selalu tertuju pada materi. Mereka akan dibangkitkan dari kubur dalam keadaan sempoyongan dan akan mendapat azab yang pedih di akhirat. Meskipun Allah menghalalkan jual beli dan mengharamkan riba, banyak yang membingungkan antara keduanya. Namunn, orang yang menerima peringatan dari Allah setelah terlibat dalam riba, dan berhenti melakukannya, maka apa yang telah diperoleh sebelumnya akan tetap menjadi miliknya. Tetapi, jika mereka kembali melakukan riba setelah peringatan, mereka akan menjadi penghuni neraka untuk selama-lamanya.

b. Menganalisis Hubungan Mutu Pelayanan dengan Minat Kunjungan

Ulang Pasien Rawat Inap Rumah sakit Maryam Citra Medika takalar.

Berdasarkan data yang disajikan dalam Tabel 4.12, terdapat pola yang menarik terkait hubungan antara mutu pelayanan dan minat kunjungan ulang pasien di Rumah Sakit Maryam Citra Medika Takalar. Dari 75 responden yang menilai mutu pelayanan sebagai baik, sebanyak 74 responden atau sekitar 98,7% menyatakan memiliki minat untuk melakukan kunjungan ulang ke rumah sakit tersebut. Hanya satu responden, atau sekitar 1,3%, yang tidak memiliki minat untuk kembali.

Peneliti sebelumnya menyatakan bahwa pada dasarnya, elemen yang paling penting dalam mencapai tujuan yang optimal adalah sumber daya manusia (SDM). Oleh karena itu, manajemen atau pengembangan SDM perlu diperhatikan dengan tujuan menciptakan individu yang produktif. SDM yang berkualitas akan memiliki dampak positif terhadap kualitas pelayanan yang diberikan kepada semua pasien, termasuk kinerja di bagian administrasi dan pelayanan online rumah sakit. Peningkatan kualitas SDM di rumah sakit akan berkontribusi pada peningkatan kualitas layanan, termasuk dalam pelayanan administrasi dan pelayanan online, sehingga menghasilkan hasil yang lebih baik secara keseluruhan (Sari, 2023).

Di sisi lain, dari 5 responden yang menganggap mutu pelayanan tidak baik, hanya satu responden atau sekitar 20% yang menyatakan memiliki minat kunjungan ulang. Sementara itu, sebanyak 4 responden atau sekitar 80% menyatakan bahwa mereka tidak memiliki minat untuk kembali.

Hal ini menunjukkan adanya hubungan yang kuat antara persepsi pasien tentang kualitas pelayanan dan keinginan mereka untuk kembali ke rumah sakit. Responden yang merasa puas dengan kualitas pelayanan cenderung memiliki minat yang tinggi untuk kembali ke rumah sakit, sementara responden yang merasa tidak puas cenderung enggan untuk kembali.

Hasil tes *Fisher Exact* menunjukkan bahwa nilai p pada kategori mutu pelayanan adalah 0,000 atau kurang dari 0,05. Akibatnya, hipotesis nol (H_0) ditolak, sedangkan hipotesis alternatif (H_a) diterima. Rumah Sakit Maryam

Citra Medika Takalar menemukan korelasi yang signifikan antara kualitas pelayanan dan minat pasien rawat inap untuk kembali.

Menurut penelitian yang dilakukan di Jordan Mafraq Hospital, kualitas pelayanan meningkatkan loyalitas pasien dan kepuasan pasien. Ini berarti bahwa staf rumah sakit mengontrol beban kerja menuju peningkatan jumlah pasien dan memberikann tingkat layanan dan pengobatan penyakit yang membuat pasien di Rumah Sakit Maryam merasa puas dan loyal. Temuan selanjutnya menunjukkan bahwa kepuasan pasien memiliki efek positif terhadap loyalitas pasien, dengan hasil tertinggi dari hipotesis lainnya, menunjukkan bahwa pengaruh kepuasan pasien harus menjadi perhatian utama bagi rumah sakit untuk meningkatkan loyalitas pasien (Aladwan et al., 2021).

Temuan lain menunjukkan bahwa kepercayaan dan kesetiaan pasien dipengaruhi oleh kualitas pelayanan yang diberikan oleh dokter, perawat, dan staf layanan di garis depan rumah sakit. Di sisi lain, persepsi pertemuan pelayanan yang baik terkait dengan dokter, perawat, dan staf layanan meningkatkan kepercayaan dan kesetiaan pasien terhadap mereka. Ketika sebuah rumah sakit memberikann layanan berkualitas tinggi, memberikann pertemuan pelayanan yang baik kepada pasien, dan memperoleh kepercayaan dan loyalitas tinggi dari pasien, hal ini tidak hanya meningkatkan kualitas perawatan rumah sakit, tetapi juga membuat pasien merasa puas dan sangat bersedia untuk mengikuti resep dan rekomendasi yang disusun oleh dokter (Shie et al., 2022).

Layanan berkualitas tinggi dapat ditingkatkan dengan memenuhi kebutuhan dan harapan pasien, melalui faktor kunci meningkatkan kualitas perawatan dengan memiliki staf medis berkualitas tinggi untuk memajukan dimensi kualitas pelayanan melalui pendidikan dan memberikann penghargaan kepada staf medis yang luar biasa karena persepsi pasien terhadap layanan kesehatan dapat memengaruhi citra rumah sakit serta kepuasan dan loyalitas pasien (Bentum-Micah et al., 2020).

Investasi dalam pelatihan dan pengembangan sumber daya manusia petugas kesehatan akan sangat penting untuk meningkatkan kualitas pelayanan karena petugas yang terlatih dapat memberikann pelayanan yang lebih baik kepada pasien, meningkatkan kepuasan pasien, dan meningkatkan kesetiaan pasien.

Sebagaimana yang dijelaskan dalam QS Az-Zalzalah/99:7-8

﴿۸﴾ وَمَنْ يَعْمَلْ مِثْقَالَ ذَرَّةٍ شَرًّا يَرَهُ ﴿۷﴾

Terjemahnya:

Siapa yang mengerjakan kebaikan seberat zarah, dia akan melihat (balasan)-nya. Siapa yang mengerjakan kejahatan seberat zarah, dia akan melihat (balasan)-nya.

M. Quraish Shihab dalam Tafsir Al-Misbah jilid 15 mengutarakan, kata 'zarrah' yang digunakan pada ayat ini sebenarnya untuk menggambarkan sesuatu terkecil dan paling kecil, seperti atom atau debu. Sehingga melalui ayat ini, Allah swt.. coba jelaskan perlakuan adil-Nya terhadap seluruh

manusia. Di mana masing-masing amal meski sedikit atau kecil yang mereka kerjakan sungguh akan menerima ganjarannya.

Keputusannya adalah bahwa ada korelasi yang signifikan antara tingkat pelayanan di Rumah Sakit Maryam Citra Medika Takalar dan minat pasien rawat inap untuk kunjungan ulang; ini sejalan dengan temuan beberapa penelitian yang menunjukkan bahwa kepercayaan dan loyalitas pasien dipengaruhi oleh kualitas pelayanan yang baik, terutama yang diberikan oleh dokter, perawat, dan staf layanan garis depan rumah sakit.

Dengan demikian, penting bagi Rumah Sakit Maryam Citra Medika Takalar untuk terus meningkatkan mutu pelayanan mereka agar dapat mempertahankan atau meningkatkan minat kunjungan ulang pasien. Evaluasi secara terus-menerus terhadap mutu pelayanan dan penerapan perbaikan yang tepat merupakan langkah penting dalam memastikan kepuasan pasien dan membangun hubungan jangka panjang dengan mereka.

BAB V

PENUTUP

A. Kesimpulan

Hasil penelitian tentang Hubungan Strategi Pemasaran dan Kualitas Pelayanan Terhadap Minat Kunjungan Ulang Pasien Rawat Inap Rumah Sakit Maryam Citra Medika Takalar pada tahun 2024 menghasilkan temuan berikut:

1. Ada Hubungan Strategi Pemasaran terhadap Minat Kunjungan Ulang Pasien rawat Inap Rumah Sakit Maryam Citra Medika Takalar Tahun 2024
2. Ada Hubungan Mutu Pelayanan terhadap Minat Kunjungan Ulang Pasien Rawat Inap Rumah Sakit Maryam Citra Medika Takalar Tahun 2024

B. Implikasi Penelitian

Hasil penelitian yang dilakukan pada tahun 2024 tentang Hubungan Strategi Pemasaran dan Mutu Pelayanan Terhadap Minat Kunjungan Ulang Pasien di Instalasi Rawat Inap Rumah Sakit Maryam Citra Medika Takalar dapat digunakan untuk membuat rekomendasi berikut :

1. Bagi Rumah Sakit Maryam Citra Medika Takalar
 - a. Rumah Sakit Maryam Citra Medika Takalar harus mempertahankan dan meningkatkan strategi pemasarannya dengan memperkenalkan barang-barang yang tersedia di sana dan meningkatkan pelayanannya kepada pasien untuk memastikan bahwa pasien merasa puas dengan layanan

yang mereka terima dan agar pasien selalu dapat menggunakan layanan yang mereka terima saat mereka sakit.

- b. Untuk bersaing dengan rumah sakit lain, Rumah Sakit Maryam Citra Medika Takalar harus meningkatkan kualitas dan mutu pasien. Mereka harus menumbuhkan empati dan kepedulian kepada pasien.
- c. Untuk meningkatkan loyalitas pasien, Rumah Sakit Maryam Citra Medika Takalar menggunakan perencanaan karakteristik masyarakat untuk menarik pasien untuk berkunjung ke pelayanan rawat inap.

2. Bagi Institusi

Diharapkan dapat membantu peneliti baru dan menjadi referensi atau panduan bagi peneliti lain.

3. Bagi peneliti Selanjutnya

Diharapkan peneliti selanjutnya melakukan penelitian tambahan tentang pengaruh strategi pemasaran dan kualitas pelayanan terhadap keinginan pasien rawat inap untuk kunjungan ulang. Jadi, di masa mendatang, penelitian ini dapat dilanjutkan.

DAFTAR PUSTAKA

- Afriani, R. (2022). *Diajukan untuk melengkapi tugas-tugas dan memenuhi syarat-syarat guna memperoleh Gelar sarjana kesehatan masyarakat.*
- Aladwan, M. A., Salleh, H. S., Anuar, M. M., ALhwadi, H., & Almomani, I. (2021). The relationship among service quality, patient satisfaction and patient loyalty: case study in Jordan Mafraq hospital. *Linguistics and Culture Review*, 5(S3), 27–40. <https://doi.org/10.21744/lingcure.v5ns3.1368>
- Alaika, I. A. (2014). Faktor-faktor bauran pemasaran yang berhubungan dengan minat kunjungan ulang pasien RS Hermina Bekasi Tahun 2014. *Skripsi, Program Studi Kesehatan Masyarakat, UIN ...*, 57.
- Amin, R. R. D. (2020). Analisis kepuasan pasien BPJS di unit rawat inap RSUD Lanto DG.Pasewang Kab.Jeneponto Prov.Sulawesi Selatan Tahun 2020. *Corporate Governance (Bingley)*, 10(1), 54–75.
- Andri, Y. P. & S. (2015). pengaruh diferensiasi produk terhadap minat konsumen dalam rangka memenangkan persaingan bisnis jasa asuransi pada pt.prudential life assurance pekanbaru. *Block Caving – A Viable Alternative?*, 2(1), 1–9.
- Anonim. (2009). Tinjauan Teoritis Tentang Bauran Pemasaran (Marketing Mix). *Angewandte Chemie International Edition*, 6(11), 951–952., *Marketing Mix*, 24–66.
- Ansori. (2015). Analisis pendapatan dan tingkat kesejahteraan rumah tangga petani. *Paper Knowledge . Toward a Media History of Documents*, 3(April), 49–58.
- Asgar, R. (2022). *Faktor Yang Mempengaruhi Mutu Pelayanan Kesehatan Ibu Dan Anak (Kia) Di Puskesmas Lasusua Kab Kolaka Utara= Factors That ...* <http://repository.unhas.ac.id/id/eprint/16158/>
- Bentum Micah, G., Ma, Z., Wang, W., Atuahene, S. A., & Bondzie-Micah, V. (2020). Perceived Service Quality, a Key to Improved Patient Satisfaction and Loyalty in Healthcare Delivery: The Servqual Dimension Approach. *Journal of Health and Medical Sciences*, 3(2).

<https://doi.org/10.31014/aior.1994.03.02.114>

Citra, Widya, Razak, & Amelia. (2021). Pengaruh citra rumah sakit dan kualitas pelayanan terhadap minat kunjungan kembali melalui kepuasan pasien di rawat inap rsud salewangan maros tahun 2021. *Sinergitas Multidisiplin Ilmu Pengetahuan Dan Teknologi*, 4, 379–396.

Dari mana, N. (2017). Konsep Pendidikan Islam Tentang Akhlak Pendidik Menurut Al-Qur`an Surat Ali -Imran Ayat 159 Dan 160. *UIN Raden Intan Lampung*. <http://repository.radenintan.ac.id/2706/>

Helvitia, I. (2022). *Penerapan Komunikasi Pemasaran pada Rumah Sakit Umum Queen Latifa Kulon Progo*. 1–23.

Heryana, A. (2014). Hipotesis Penelitian. *Eureka Pendidikan*, June, 1. <https://doi.org/10.13140/RG.2.2.11440.17927>

Indraswati, D., & Asrina, A. (2023). Journal Of Muslim Community Health (JMCH) Pengaruh Bauran Pemasaran Terhadap Kepuasan Pelayanan dan Minat Berkunjung Kembali Pasien Umum Di Rawat Jalan RSUD Labuang Baji Makassar Tahun 2022. *Journal of Muslim Community Health (JMCH) 2023*, 4(3), 211–221. <https://doi.org/10.52103/jmch.v4i3.1154>JournalHomepage:<https://pasca-umi.ac.id/index.php/jmch>

Inna Aulia Roesmin. (2018). *Nilai-Nilai Pendidikan Akhlak Dalam Perspektif Al- Qur ' an Surat an -Nahl Ayat 90-91*. hal 48.

Istiqomah, N. F. (2016). *Hubungan Mutu Pelayanan Terhadap Minat Kunjungan Ulang Pasien Rawat Inap di Puskesmas II Tambak Kabupaten Banyumas 2015*.

Jetslin Simbolon, & Selviani Damayanti Sipayung. (2022). Analisis Kualitas Pengelolaan Mutu Pelayanan Pendaftaran Pasien di Instalasi Rawat Inap Rumah Sakit Santa Elisabeth Medan. *SEHATMAS: Jurnal Ilmiah Kesehatan Masyarakat*, 1(4), 591–599. <https://doi.org/10.55123/sehatmas.v1i4.937>

Jumriati. (2019). Faktor yang berhubungan dengan pemanfaatan kembali

pelayanan kesehatan oleh pasien umum rawat inap di rumah sakit umum daerah syekh yusuf tahun 2019. *Fakultas Kedokteran Dan Ilmu Kesehatan*.

- Kemenkes RI. (2022). Laporan Akuntabilitas Kinerja Instansi Pemerintah 2021. *Kementerian Kesehatan RI*, 248–253. https://e-renggar.kemkes.go.id/file_performance/1-466080-05-4tahunan-974.pdf
- Kementerian Kesehatan RI. (2009). Undang-Undang Republik Indonesia Nomor 44 Tahun 2009. *Presiden Republik Indonesia*, 1, 41. <https://peraturan.go.id/common/dokumen/ln/2009/uu0442009.pdf>
- Kurniasari, L. A. (2019). *Pasien Rawat Inap Di Rumah Sakit Paru Manguharjo Madiun Tahun 2019*.
- Lusi Trisna Lorenza, L. T. L., & Wen Via Trisna, W. V. T. (2021). Analisis Marketing Mix (Bauran Pemasaran) Dalam Meningkatkan Penggunaan Tempat Tidur Di Rumah Sakit Tandun Tahun 2019. *Jurnal Rekam Medis (Medical Record Journal)*, 1(1), 25–36. <https://doi.org/10.25311/jrm.vol1.iss1.332>
- Mathematics, A. (2016). *Keputusan Menteri Hukum Dan Hak Asasi Manusia Republik Indonesia Tahun 2017*. 1–23.
- Mokoagow, S. M., Samsualam, & Haeruddin. (2023). Pengaruh Bauran Pemasaran Terhadap Minat Kunjungan Ulang Pasien Rawat Jalan. *Journal Of Muslim Community Health (JMCH)*, 4(1), 165–180.
- Muhammad Supriyanto, & Muhammad Taali. (2022). Pengaruh Bauran Pemasaran (Marketing Mix) Terhadap Pengambilan Keputusan Menginap Di the Sun Hotel Madiun. *Epicheirisi: Jurnal Manajemen, Administrasi, Pemasaran Dan Kesekretariatan*, 2(2), 26–33. <https://doi.org/10.32486/epicheirisi.v2i2.458>
- Muhyiddin Zainul Arifin, Ika Maya Rosyidah, N. A. B. (2022). *Analisis Pengaruh Marketing Mix 7p Terhadap Keputusan Pembelian*. 3(6), 1273–1284.
- Nunung, F. (2021). Faktor-Faktor Mutu Pelayanan Yang Mempengaruhi

- Tingkat Kepuasan Pasien Rawat Inap Kebidanan Di Bangsal Halimah RSIY PDHI Tahun 2021. *Convention Center Di Kota Tegal*, 4(80), 4.
- Nurhadi. (2019). Manajemen Strategi Pemasaran Bauran (Marketing Mix) Perspektif Ekonomi Syariah. *Jurnal Ekonomi Dan Bisnis Islam*, 6(2), 142–157.
- Nursalam. (2016). *Metodologi Penelitian Ilmu Keperawatan. Pendekatan Praktis. Ed. 4. Jakarta: Salemba Medika.*
- Onainor, E. R. (2019). *Dimensi Penjualan. 1*, 105–112.
- Pratiwi, L. (2021). Pengaruh Mutu Layanan Terhadap Loyalitas Pasien Di Rs Islam Kota Tasikmalaya. *Bunda Edu-Midwifery Journal (Bemj)*, 4(1), 14–17.
- Puji, L. K. R., Ismaya, N. A., & Ulfa, U. (2020). Hubungan Mutu Pelayanan Dengan Minat Kunjungan Ulang Pasien Rawat Inap RS Bhineka Bakti Husada. *Edu Masda Journal*, 4(2), 167. <https://doi.org/10.52118/edumasda.v4i2.107>
- Purhantara, W. (2010). *Metode penelitian kualitatif untuk bisnis*. 178.
- Purwanti, S. (2021). Pengaruh Sarana Belajar Daring terhadap Motivasi Belajar Siswa Kelas X IPS SMA Negeri 1 Ujungbatu. *Tesis*, 1–182.
- Purwata, K. D., Wijaksono, M. A., & Alawiyah, T. (2008). *Analisis Mutu Pelayanan Kesehatan Menggunakan Dimensi Mutu Pelayanan di Ruang Rawat Inap Rumah Sakit: Literature Review*. 60–64.
- RI, M. (2008). *Menteri Kesehatan Republik Indonesia Nomor: 129/menkes/Menkes/SK/II/2008*. 49, 69–73.
- Rohman, Z. dan M. I. K. (2019). Strategi Peningkatan Mutu Pendidikan Berbasis Total Quality Management (Tqm) Di Mtsn 5 Kediri. *E-Theses IAIN Kediri*, 13–35.
- Rusmin, M., Bujawati, E., Nildawati, & Ashar, A. (2017). Analisis Hubungan Antara Brand Image (Citra Merek) Dengan Pemanfaatan Layanan Rawat Inap Rumah Sakit Umum Swasta di Kota Makassar. *Al-Sihah Public Health Science Journal*, 9(2), 174–186.

- Safrida, M. D. (2019). Analisis Kepuasan Pasien Rawat Inap Terhadap Kualitas Pelayanan Kefarmasian Di Rumah Sakit Bhayangkara Banda Aceh. *Program Studi S1 Farmasi Fakultas Farmasi Dan Kesehatan Institut Kesehatan Helvetia Medan*, 8. <http://repository.helvetia.ac.id/2748/>
- Salmaa. (2023). Instrumen penelitian. In *Deepublish*. <https://penerbitdeepublish.com/instrumen-penelitian/>
- Sari, M. N. (2023). Analisis Strategi Marketing Pada Bisnis Rumah Sakit Untuk Meningkatkan Kepuasan Pelanggan. *Jurnal Bisnis Digital Dan Entrepreneur (BISENTER)*, 1(1), 17-23.
- Sary, W. I., Rusyidi, A. R., & Baharuddin, A. (2023). Pengaruh Hubungan Bauran Pemasaran Terhadap Kunjungan Ulang Pasien Rawat Jalan di RSUD Regional Provinsi Sulawesi Barat. *Journal of Muslim Community Health (JMCH)* 2023, 4(2), 15-29. <https://doi.org/10.52103/jmch.v4i2.1202>JournalHomepage:<https://pasca-umi.ac.id/index.php/jmch>
- Satrianegara, M. F., Aziz, J., & Rusmin, M. (2020). Faktor-Faktor yang Berhubungan dengan Minat Kunjungan Ulang Pelayanan Antenatal di Poliklinik Kebidanan RSUD Syekh Yusuf Kab. Gowa. *Jurnal Kesehatan*, 13(1), 71-77. <https://doi.org/10.24252/kesehatan.v13i1.16080>
- Satrianegara, M. F., Azriful, A., Arranury, Z., & Anwar, N. A. (2020). the Description of the Quality of Health Services To Patient Satisfaction. *Hospital Management Studies Journal*, 1(1), 38-48. <https://doi.org/10.24252/hmsj.v1i1.16450>
- Selung, R., Wasliah, I., & Pratiwi, E. A. (2014). *Peraturan Menteri Kesehatan Republik Indonesia Nomor 56 Tahun 2014*. 2008, 1-23.
- Setiawan, A. C. (2018). *Hubungan Mutu Pelayanan Dengan Kepuasan Pasien Rawat Inap Kelas III Peserta Bpjs Di Rsud Kabupaten Magelang Tahun 2018*. 1-77.
- Setyawati, A. (2018). Hubungan Mutu Pelayanan Terhadap Minat Memanfaatkan Kembali Pelayanan Di Unit Rawat Jalan Rumah Sakit Tk.

- Iv Madiun. *Jurnal Ilmiah Kesehatan Keperawatan*, 14(2).
<https://doi.org/10.26753/jikk.v14i2.279>
- Shie, A.-J., Huang, Y.-F., Li, G.-Y., Lyu, W.-Y., Yang, M., Dai, Y.-Y., Su, Z., & Wu, Y. J. (2022). Exploring the Relationship Between Hospital Service Quality, Patient Trust, and Loyalty From a Service Encounter Perspective in Elderly With Chronic Diseases. *Asian Pharmaceutical and Medical Device Industry Innovation*, 10.
<https://doi.org/https://doi.org/10.3389/fpubh.2022.876266>
- Sholihah Hafizhu Rahman, Shiba, D. (2021). *Pengaruh Bauran Pemasaran Marketing Mix (Produk, Harga, Promosi Dan Lokasi) Terhadap Loyalitas Pelanggan Di Rumah Sakit [Internet]*. 1–7.
- Simanjuntak, E., & Angelia S, C. (2019). Analisa Indikator Rawat Inap Periode Tahun 2017-2018 Di Rumah Sakit Sinar Husni Medan. *Jurnal Ilmiah Perekam Dan Informasi Kesehatan Imelda (JIPIKI)*, 4(2), 614–619.
<https://doi.org/10.52943/jipiki.v4i2.84>
- Sri Berdi Karyanti. (2006). Rsi Sultan Agung Semarang Tahun 2006 Tesis Program Studi Magister Ilmu Kesehatan Masyarakat Konsentrasi Administrasi Rumah Sakit Oleh Sri Berdi Karyanti Nim: E4A004028 Program Pascasarjana. *Analisis Pengaruh Persepsi Pasien Tentang Mutu Pelayanan, I*.
- Suharto, E., & Ona, M. Y. (2019). Perancangan Sistem Informasi Kematian Dengan Menggunakan Microsoft Visual Studio 2010 pada Rumah Sakit Tk Ii 03.05. 01 Dustira Cimahi. *INFOKOM (Informatika & Komputer)*, 7(1), 33–41.
<https://journal.piksi.ac.id/index.php/INFOKOM/article/view/154/110>
- Sulfi Ekawati, 2018. (2018). *Gambaran umum persepsi pasien tentang bauran pemasaran terhadap keputusan pasien menggunakan jasa rawat inap di rumah sakit tipe B kota Makassar*. 1–26.
- Surjono, H. D. (2018). Kajian Pustaka. *Molucca Medica*, 11(April), 13–45.
<http://ojs3.unpatti.ac.id/index.php/moluccamed>

- Suyitno. (2018). Analisis Pengaruh Kualitas Pelayanan, Penetapan Harga Dan Fasilitas Terhadap Kepuasan Pasien (Studi Pada Pasien Rumah Sakit Umum Daerah (RSUD) di Kabupaten Malang). *Journal of Applied Business Administration*, 2(1), 129–146.
- Swastha, Basu, I. (2014). Manajemen Pemasaran Modern. *Liberty, Yogyakarta*. <https://doi.org/10.1017/CBO9781107415324.004>
- Wandah, R. (2022). *hubungan pemasaran rumah sakit (marketing mix 7p) terhadap tingkat kunjungan pasien diabetes melitus tipe 2 di rumah sakit umum daerah haji makassar tahun 2021*. 8.5.2017, 2003–2005.
- Wartiningsih, M., Supriyanto, S., Widati, S., Ernawaty, E., & Lestari, R. (2022). Health Promoting Hospital: A Practical Strategy to Improve Patient Loyalty in Public Sector. *Journal of Public Health Research*, 9(2). <https://doi.org/https://doi.org/10.4081/jphr.2020.183>
- Wati, H. (2017). *Pengaruh Marketing Mix terhadap Minat Pasien Menggunakan Jasa Layanan Kesehatan pada Rumah Sakit Lancang Kuning Pekanbaru*. 4, 1–13.
- Wijaya. (2017). Analisis Segmenting, Targeting, Positioning dan Marketing Mix pada PT Murni Jaya. *Agora*, 5(1), 1.
- Winarso, F. A., Paselle, E., & Rande, S. (2020). Kualitas pelayanan kesehatan pada unit rawat inap Rumah Sakit TK.IV Kota Samarinda. *Administrasi Negara*, 8(1), 8943–8952. <https://ejournal.ap.fisip-unmul.ac.id>
- Wulandari, M. (2019). Metode Penelitian. *Variabel Terikat*, 1–17. [https://repository.poltekkes-smg.ac.id/repository/BAB III MAYA WULANDARI P1337424518089.pdf](https://repository.poltekkes-smg.ac.id/repository/BAB%20III%20MAYA%20WULANDARI%20P1337424518089.pdf)
- Yassir, A. (2022). Hubungan mutu pelayanan terhadap minat kunjungan ulang pasien di klinik citra medika kota semarang. *Jurnal Riset Pendidikan Ekonomi (JRPE)*, 8(2), 64.
- Yusuf, M. A. (2015). Gambaran efisiensi pelayanan rawat inap berdasarkan teori Barber-Johnson di ruang anggrek rumah sakit bakti timah pangkal pinang triwulan I-IV tahun 2014. *Study Program Of Public Health*, 101.

L

A


M

P

I

R

A



UNIVERSITAS ISLAM NEGERI

ALAUDDIN

M A K A S S A R

Lampiran 1

LEMBAR PERSETUJUAN MENJADI INFORMAN
(INFORMED CONSENT)

Yang bertanda tangan di bawah ini, saya

Nama :

Umur :

Alamat :

No Kontak :

Menyatakan bersedia dan setuju menjadi subjek penelitian yang berjudul **“Pengaruh Strategi Pemasaran Dan Mutu Pelayanan Terhadap Minat Kunjungan Ulang Pasien Rawat Inap Rumah Sakit Maryam Citra Medika Takalar Tahun 2024”**, yang diteliti oleh :

Nama : Putri Nurmaeni

NIM : 70200120027

Saya mengerti bahwa penelitian ini tidak menimbulkan dampak negatif dan data mengenai diri saya dalam penelitian ini akan dijaga kerahasiaannya oleh peneliti. Semua berkas yang mencantumkan identitas hanya akan digunakan untuk keperluan pengolahan data dan bila sudah tidak digunakan akan dimusnahkan. Hanya peneliti yang dapat mengetahui kerahasiaan data-data penelitian.

Demikian, secara sukarela dan tidak ada unsur paksaan dari siapapun saya bersedia berperan serta dalam penelitian ini dengan melaksanakan wawancara dan pengambilan gambar atau dokumentasi.

Takalar, / /2024

Informan

(.....)

Kontak Peneliti : 082350941461

Lampiran 2

KUESIONER

**PENGARUH STRATEGI PEMASARAN DAN MUTU PELAYANAN TERHADAP
MINAT KUNJUNGAN ULANG PASIEN RAWAT INAP RUMAH SAKIT
MARYAM CITRA MEDIKA TAKALAR**

1. Petunjuk pengisian kuesioner:

1. Mohon lengkapi identitas responden terlebih dahulu.
2. Setiap pernyataan cukup dijawab dengan memberi tanda checklist (√) pada kolom yang tersedia.

3. Identitas Responden:

- a. Nama :
- b. Alamat :
- c. Jenis Kelamin : Pria Wanita
- d. Usia : < 15 th 16-30 th
 31-40 th > 41 th
- e. Pendidikan Terakhir : SD SMA/SLTA
 SMP/SLTP Sarjana/Diploma
 Tidak Sekolah
- f. Pekerjaan : Pelajar/Mahasiswa Petani/Pekebun
 Wiraswasta IRT
 Pegawai Swasta Lain-lain

A. STRATEGI PEMASARAN

Berilah tanda (√) untuk setiap pertanyaan di bawah ini sesuai penilaian bapak/ibu/sdr/i terhadap pelayanan di ruang rawat inap.

Keterangan:

STS = Sangat Tidak Setuju

TS = Tidak Setuju

RR = Ragu-Ragu

S = Setuju

SS = Sangat Setuju

B. MUTU PELAYANAN

Berilah tanda (√) untuk setiap pertanyaan di bawah ini sesuai penilaian bapak/ibu/sdr/i terhadap pelayanan di ruang rawat inap.

Keterangan:

STS = Sangat Tidak Setuju

TS = Tidak Setuju

RR = Ragu-Ragu

S = Setuju

SS = Sangat Setuju

C. MINAT KUNJUNGAN ULANG

Berilah tanda (√) untuk setiap pertanyaan di bawah ini sesuai penilaian bapak/ibu/sdr/i terhadap pelayanan di ruang rawat inap.

Keterangan:

2 = Ya (Berminat)

1 = Tidak (Tidak Berminat)

A. STRATEGI PEMASARAN

No.	Pernyataan	SS	S	RR	TS	STS	Skor
Produk							
1.	Saya merasa jasa pelayanan kesehatan di Rumah sakit Maryam Citra Medika Takalar yang ditawarkan sudah lengkap.						
2.	Informasi yang disampaikan dokter maupun perawat di Rumah Sakit Maryam Citra Medika Takalar sudah sangat jelas.						
3.	Jasa pelayanan kesehatan Rumah Sakit Maryam Citra						

	Medika Takalar kurang dikenal oleh masyarakat, serta produk yang ditawarkan belum sepenuhnya sesuai dengan kebutuhan semua pasien.						
Harga							
4.	Tarif jasa pelayanan di Rumah Sakit Maryam Citra Medika Takalar sudah sesuai dengan kualitas pelayanan yang diberikan pihak rumah sakit.						
5.	Tarif yang telah ditetapkan oleh Rumah Sakit Maryam Citra Medika Takalar lebih terjangkau dibandingkan dengan rumah sakit lain						
6.	Cara pembayaran di Rumah sakit Maryam Citra Medika Takalar masih rumit dan proses tidak cepat.						
Tempat							
7.	Letak Rumah Sakit Maryam Citra Medika Takalar strategis yaitu di pusat kota Takalar.						
8.	Kondisi kamar pasien di Rumah Sakit Maryam citra Medika Takalar belum nyaman serta kurang rapi.						
Promosi							
9.	Saya mengetahui informasi pelayanan Rumah Sakit Maryam Citra Medika Takalar dari media promosi rumah sakit (FB, Tiktok, IG, papan petunjuk, dan spanduk).						
10.	Saya merasa informasi pelayanan Rumah Sakit Maryam Citra Medika Takalar kurang diketahui oleh masyarakat karena kurangnya promosi kesehatan.						
11.	Rumah Sakit Maryam Citra Medika Takalar menyediakan brosur yang berisi informasi						

	pelayanan.						
Orang							
12.	Dokter di Rumah Sakit Maryam Citra Medika Takalar mampu mendiagnosa sakit dan memberi pelayanan dengan teliti dan hati-hati, serta tanggap dalam keluhan pasien.						
13.	Perawat di Rumah Sakit Maryam Citra Medika Takalar memberi pelayanan dengan teliti dan hati-hati, serta tanggap dalam keluhan pasien.						
14.	Petugas pendaftaran, administrasi dan kasir berpenampilan baik, namun berperilaku tidak sopan dan kurang ramah.						
15.	Petugas farmasi Rumah Sakit Maryam Citra Medika Takalar menjelaskan dengan baik tentang obat yang harus diminum oleh pasien.						
Bukti Fisik							
16.	Rumah Sakit Maryam Citra Medika Takalar tidak memiliki papan informasi dan petunjuk arah yang jelas.						
17.	Alat medis yang dipakai untuk melayani anda dalam kondisi baik dan lengkap, serta peralatan pemeriksaan semua sudah canggih.						
18.	Pegawai Rumah Sakit Maryam Citra Medika Takalar semua berperilaku sopan.						
19.	Rumah Sakit Maryam Citra Medika Takalar memiliki perlengkapan medis kurang lengkap.						
Proses							
20.	Petugas Rumah Sakit Maryam Citra Medika Takalar						

	menjelaskan prosedur pemeriksaan kepada pelanggan.						
21.	Kecepatan waktu pemberian pelayanan oleh petugas kesehatan.						
22.	Dalam Pengambilan obat memerlukan waktu antrian yang sangat lama.						
23.	Proses pembayaran mudah dan tidak berbelit-belit.						


B. MUTU PELAYANAN

No.	Pertanyaan	SS	S	RR	TS	STS	Skor
	Daya Tanggap						
1.	Pasien tidak membutuhkan waktu yang lama untuk mendaftar.						
2.	Pasien tidak membutuhkan waktu yang lama untuk mendapatkan layanan dari dokter.						
3.	Dokter melakukan tugasnya dengan baik, tanggap, dan cepat.						
4.	Perawat melakukan tugasnya dengan baik, tanggap, dan cepat.						
5.	Pasien membutuhkan waktu cukup lama untuk membayar di kasir.						
	Kehandalan						
6.	Dokter memberi pelayanan secara teliti dan tepat waktu.						
7.	Dokter tidak memberitahukan hasil diagnosa penyakit dengan lengkap.						
8.	Petugas apoteker menyampaikan aturan pakai obat secara jelas.						
9.	Petugas registrasi tidak memberi informasi kepada						

	pasien sebelum pelayanan diberikan.						
	Jaminan						
10.	Pasien yang datang dilayani dengan baik.						
11.	Dokter memberikann pelayanan dengan sopan dan ramah.						
12.	Pasien merasa terjamin keamanannya (percaya) pada pelayanan yang diberikan.						
13.	Pengobatan/perawatan yang diberikan dapat menyembuhkan pasien.						
	Empati						
14.	Petugas loket dan registrasi memberikann pelayanan dengan ramah.						
15.	Pasien merasa aman berkonsultasi dengan dokter.						
16.	Dokter tidak memberi penjelasan mengenai penyakit pasien secara lengkap.						
17.	Perawat melayani pasien kurang ramah dan tidak penuh perhatian.						
	Bukti Langsung						
18.	Petugas selalu menjaga kebersihan dan kelengkapan fasilitas yang ada di ruang rawat inap Rumah Sakit Maryam Citra Medika Takalar.						
19.	Kamar mandi/WC di ruang rawat inap yang saya gunakan kurang bersih.						
20.	Pasien merasa nyaman karena sirkulasi udara di dalam ruang rawat inap sudah baik dan tidak terdengar suara bising.						
21.	Tempat tunggu pasien kurang bersih, kurang nyaman, serta kurang rapi.						

C. MINAT KUNJUNGAN ULANG PASIEN

No.	Pertanyaan	Ya	Tidak	Skor
1.	Apabila suatu saat anda membutuhkan pelayanan kesehatan, apakah bapak/ibu akan berminat untuk kembali memanfaatkan pelayanan di Rumah Sakit Maryam Citra Medika Takalar?			



UNIVERSITAS ISLAM NEGERI
ALAUDDIN
M A K A S S A R

Lampiran 3

Master Tabel

Inisial	Jk	Usia	PT	Pekerjaan	Pd1	Pd2	Pd3	total	Kategori	H1	H2	H3	total	Kategori	T1	T2	total	Kategori
R1	Pria	< 15 Th	Tidak Sekolah	Lain-Lain	4	4	4	12	Baik	4	4	4	12	Baik	4	4	8	Baik
R2	Pria	< 15 Th	SD	Pelajar/Mahasiswa	4	4	4	12	Baik	4	4	4	12	Baik	4	4	8	Baik
R3	Wanita	< 15 Th	Tidak Sekolah	Lain-Lain	4	4	4	12	Baik	4	4	4	12	Baik	4	4	8	Baik
R4	Pria	< 15 Th	Tidak Sekolah	Lain-Lain	4	4	4	12	Baik	4	4	4	12	Baik	4	4	8	Baik
R5	Pria	> 41 Th	SD	Petani/Pekebun	4	4	4	12	Baik	4	4	4	12	Baik	4	4	8	Baik
R6	Pria	31 - 40	SMP/SLTP	Wiraswasta	4	4	4	12	Baik	4	4	4	12	Baik	4	4	8	Baik
R7	Wanita	> 41 Th	SD	IRT	4	4	4	12	Baik	4	4	4	12	Baik	4	4	8	Baik
R8	Wanita	31 - 40	SMA/SLTA	IRT	4	4	4	12	Baik	4	4	4	12	Baik	4	4	8	Baik
R9	Wanita	< 15	Tidak Sekolah	Pelajar/Mahasiswa	4	4	4	12	Baik	4	4	4	12	Baik	4	4	8	Baik

		Th																
R10	Wanita	< 15 Th	Tidak Sekolah	Lain-Lain	4	4	4	12	Baik	4	4	4	12	Baik	4	4	8	Baik
R11	Wanita	< 15 Th	Tidak Sekolah	Lain-Lain	4	4	4	12	Baik	4	4	4	12	Baik	4	4	8	Baik
R12	Wanita	16 - 30	SMA/SLTA	IRT	4	4	4	12	Baik	4	4	4	12	Baik	4	4	8	Baik
R13	Wanita	16 - 30	SMA/SLTA	Lain-Lain	4	4	4	12	Baik	4	4	4	12	Baik	4	4	8	Baik
R14	Wanita	> 41 Th	SD	IRT	4	4	4	12	Baik	4	4	4	12	Baik	4	4	8	Baik
R15	Pria	< 15 Th	Tidak Sekolah	Lain-Lain	4	4	4	12	Baik	4	4	4	12	Baik	4	4	8	Baik
R16	Pria	> 41 Th	Tidak Sekolah	Petani/Pekebun	4	4	4	12	Baik	4	4	4	12	Baik	4	4	8	Baik
R17	Pria	< 15 Th	Tidak Sekolah	Lain-Lain	4	4	4	12	Baik	4	4	4	12	Baik	4	4	8	Baik
R18	Wanita	> 41 Th	SD	IRT	4	4	4	12	Baik	4	4	4	12	Baik	4	4	8	Baik
R19	Pria	< 15	Tidak Sekolah	Lain-Lain	4	4	4	12	Baik	4	4	4	12	Baik	4	4	8	Baik

		Th																
R20	Pria	< 15 Th	Tidak Sekolah	Lain-Lain	4	4	4	12	Baik	4	4	4	12	Baik	4	4	8	Baik
R21	Wanita	16 - 30	SMA/SLTA	IRT	4	4	4	12	Baik	4	4	4	12	Baik	4	4	8	Baik
R22	Wanita	< 15 Th	Tidak Sekolah	Lain-Lain	4	4	4	12	Baik	4	4	4	12	Baik	4	4	8	Baik
R23	Pria	< 15 Th	Tidak Sekolah	Lain-Lain	4	4	4	12	Baik	4	4	4	12	Baik	4	4	8	Baik
R24	Pria	16 - 30	SMP/SLTP	Petani/Pekebun	4	4	4	12	Baik	4	4	4	12	Baik	4	4	8	Baik
R25	Wanita	16 - 30	SMA/SLTA	Lain-Lain	4	4	3	11	Tidak Baik	4	4	4	12	Baik	4	4	8	Baik
R26	Wanita	< 15 Th	Tidak Sekolah	Lain-Lain	4	4	4	12	Baik	4	4	4	12	Baik	4	4	8	Baik
R27	Wanita	< 15 Th	Tidak Sekolah	Lain-Lain	4	4	4	12	Baik	4	4	4	12	Baik	4	4	8	Baik
R28	Pria	> 41 Th	Tidak Sekolah	Lain-Lain	4	4	4	12	Baik	4	4	4	12	Baik	4	4	8	Baik
R29	Wanita	> 41	SMP/SLTP	Lain-Lain	2	2	4	8	Tidak Baik	2	3	4	9	Tidak Baik	4	4	8	Baik

		Th																
R30	Pria	< 15 Th	Tidak Sekolah	Lain-Lain	4	4	4	12	Baik	4	4	4	12	Baik	4	4	8	Baik
R31	Pria	< 15 Th	Tidak Sekolah	Lain-Lain	4	4	4	12	Baik	4	4	4	12	Baik	4	4	8	Baik
R32	Pria	> 41 Th	SMP/SLTP	Lain-Lain	4	4	4	12	Baik	4	4	4	12	Baik	4	4	8	Baik
R33	Wanita	< 15 Th	Tidak Sekolah	Lain-Lain	5	4	4	13	Baik	4	4	4	12	Baik	4	4	8	Baik
R34	Wanita	< 15 Th	SD	Pelajar/Mahasiswa	3	4	3	10	Tidak Baik	4	3	4	11	Tidak Baik	4	4	8	Baik
R35	Wanita	16 - 30	SMA/SLTA	Lain-Lain	4	4	4	12	Baik	4	3	4	11	Tidak Baik	4	4	8	Baik
R36	Pria	16 - 30	Sarjana/Diploma	Lain-Lain	4	4	4	12	Baik	4	4	4	12	Baik	4	4	8	Baik
R37	Pria	< 15 Th	Tidak Sekolah	Lain-Lain	4	4	4	12	Baik	4	4	4	12	Baik	4	4	8	Baik
R38	Pria	< 15 Th	Tidak Sekolah	Lain-Lain	4	4	3	11	Tidak Baik	4	4	4	12	Baik	4	4	8	Baik
R39	Wanita	> 41	SMA/SLTA	IRT	4	5	4	13	Baik	4	4	4	12	Baik	4	4	8	Baik

		Th																
R40	Pria	< 15 Th	Tidak Sekolah	Lain-Lain	4	4	4	12	Baik	4	4	4	12	Baik	4	4	8	Baik
R41	Pria	31 -	SMA/SLTA	Wiraswasta	4	4	4	12	Baik	4	4	4	12	Baik	4	4	8	Baik
R42	Pria	< 15 Th	Tidak Sekolah	Lain-Lain	4	4	4	12	Baik	4	4	4	12	Baik	4	4	8	Baik
R43	Pria	< 15 Th	Tidak Sekolah	Lain-Lain	4	4	3	11	Tidak Baik	4	4	4	12	Baik	4	4	8	Baik
R44	Wanita	31 -	Sarjana/Diploma	Lain-Lain	4	4	4	12	Baik	4	4	4	12	Baik	5	4	9	Baik
R45	Wanita	> 41 Th	SD	IRT	4	5	3	12	Baik	4	3	2	9	Tidak Baik	4	4	8	Baik
R46	Pria	< 15 Th	Tidak Sekolah	Lain-Lain	5	5	4	14	Baik	5	4	4	13	Baik	5	4	9	Baik
R47	Pria	< 15 Th	Tidak Sekolah	Lain-Lain	4	5	4	13	Baik	4	5	1	10	Tidak Baik	5	4	9	Baik
R48	Pria	< 15 Th	Tidak Sekolah	Lain-Lain	5	5	4	14	Baik	5	5	4	14	Baik	5	4	9	Baik
R49	Wanita	< 15	Tidak Sekolah	Lain-Lain	5	5	4	14	Baik	5	5	4	14	Baik	5	4	9	Baik

		Th																
R50	Wanita	> 41 Th	Tidak Sekolah	Lain-Lain	4	4	4	12	Baik	4	4	4	12	Baik	4	4	8	Baik
R51	Pria	31 - 40	SMP/SLTP	Lain-Lain	4	4	4	12	Baik	4	4	4	12	Baik	4	4	8	Baik
R52	Wanita	< 15 Th	Tidak Sekolah	Lain-Lain	4	4	4	12	Baik	4	4	4	12	Baik	4	4	8	Baik
R53	Pria	< 15 Th	Tidak Sekolah	Lain-Lain	4	4	4	12	Baik	4	4	4	12	Baik	4	4	8	Baik
R54	Wanita	16 - 30	SMA/SLTA	Lain-Lain	4	4	4	12	Baik	4	4	4	12	Baik	4	4	8	Baik
R55	Wanita	< 15 Th	Tidak Sekolah	Lain-Lain	4	4	4	12	Baik	4	4	4	12	Baik	4	4	8	Baik
R56	Pria	< 15 Th	Tidak Sekolah	Lain-Lain	4	4	4	12	Baik	4	4	4	12	Baik	4	4	8	Baik
R57	Wanita	> 41 Th	SMP/SLTP	IRT	4	4	4	12	Baik	4	4	4	12	Baik	4	4	8	Baik
R58	Pria	> 41 Th	SD	Petani/Pekebun	5	4	4	13	Baik	5	5	4	14	Baik	4	4	8	Baik
R59	Pria	< 15	SD	Pelajar/Mahasiswa	5	5	4	14	Baik	5	4	4	13	Baik	4	4	8	Baik

		Th																
R60	Pria	< 15 Th	Tidak Sekolah	Lain-Lain	5	4	4	13	Baik	5	4	4	13	Baik	4	4	8	Baik
R61	Pria	< 15 Th	Tidak Sekolah	Lain-Lain	5	4	4	13	Baik	5	4	4	13	Baik	4	4	8	Baik
R62	Pria	16 - 30	SMA/SLTA	Petani/Pekebun	4	4	4	12	Baik	5	4	4	13	Baik	4	4	8	Baik
R63	Wanita	< 15 Th	Tidak Sekolah	Lain-Lain	4	4	4	12	Baik	4	4	4	12	Baik	4	4	8	Baik
R64	Wanita	> 41 Th	SD	IRT	4	4	4	12	Baik	4	4	4	12	Baik	4	4	8	Baik
R65	Pria	< 15 Th	Tidak Sekolah	Lain-Lain	4	4	4	12	Baik	4	4	4	12	Baik	4	4	8	Baik
R66	Wanita	31 - 40	SMP/SLTP	IRT	4	4	4	12	Baik	4	4	4	12	Baik	4	4	8	Baik
R67	Wanita	16 - 30	SMP/SLTP	IRT	5	4	4	13	Baik	5	5	4	14	Baik	4	4	8	Baik
R68	Pria	> 41 Th	SD	Lain-Lain	4	5	3	12	Baik	4	4	4	12	Baik	4	4	8	Baik
R69	Wanita	16 -	SMP/SLTP	Pelajar/Mahasiswa	4	4	4	12	Baik	5	5	4	14	Baik	4	4	8	Baik

		30																
R70	Pria	> 41 Th	Tidak Sekolah	Petani/Pekebun	4	5	4	13	Baik	4	4	4	12	Baik	4	4	8	Baik
R71	Pria	31 - 40	SD	Petani/Pekebun	4	4	4	12	Baik	4	4	4	12	Baik	4	4	8	Baik
R72	Pria	< 15 Th	Tidak Sekolah	Lain-Lain	5	4	4	13	Baik	5	4	4	13	Baik	4	4	8	Baik
R73	Wanita	< 15 Th	Tidak Sekolah	Lain-Lain	4	4	4	12	Baik	5	4	4	13	Baik	4	4	8	Baik
R74	Pria	31 - 40	SMP/SLTP	Wiraswasta	4	4	4	12	Baik	5	4	4	13	Baik	4	4	8	Baik
R75	Wanita	< 15 Th	Tidak Sekolah	Lain-Lain	5	5	4	14	Baik	5	5	4	14	Baik	4	4	8	Baik
R76	Pria	< 15 Th	Tidak Sekolah	Lain-Lain	4	4	4	12	Baik	4	4	4	12	Baik	4	4	8	Baik
R77	Pria	> 41 Th	SD	Lain-Lain	4	4	3	11	Tidak Baik	4	5	4	13	Baik	4	4	8	Baik
R78	Wanita	< 15 Th	Tidak Sekolah	Lain-Lain	4	4	3	11	Tidak Baik	5	4	4	13	Baik	4	4	8	Baik
R79	Pria	< 15	Tidak Sekolah	Lain-Lain	4	4	3	11	Tidak Baik	4	4	4	12	Baik	4	4	8	Baik

R80	Pria	Th > 41 Th	Tidak Sekolah	Wiraswasta	4	5	3	12	Baik	4	4	3	11	Tidak Baik	4	5	9	Baik
-----	------	---------------------	---------------	------------	---	---	---	----	------	---	---	---	----	------------	---	---	---	------

Inisial	Jk	Usia	Pm1	Pm2	Pm3	total	Kategori	O1	O2	O3	O4	total	Kategori	Bf1	Bf2	Bf3	Bf4	total	Kategori	Ps1	Ps2	Ps3	Ps4
R1	Pria	< 15 Th	2	4	4	10	Baik	4	4	4	4	16	Baik	4	4	4	4	16	Baik	4	4	4	4
R2	Pria	< 15 Th	2	4	4	10	Baik	5	4	4	4	17	Baik	4	4	4	4	16	Baik	4	4	4	4
R3	Wanita	< 15 Th	2	4	4	10	Baik	4	4	4	4	16	Baik	4	4	4	4	16	Baik	4	4	4	4
R4	Pria	< 15 Th	2	4	4	10	Baik	4	4	4	4	16	Baik	4	4	4	4	16	Baik	4	4	4	4
R5	Pria	> 41 Th	2	4	4	10	Baik	4	4	4	4	16	Baik	4	4	4	4	16	Baik	4	4	4	4
R6	Pria	31- 40	2	4	4	10	Baik	4	4	4	4	16	Baik	4	4	4	4	16	Baik	4	4	4	4
R7	Wanita	> 41 Th	2	4	4	10	Baik	4	4	4	4	16	Baik	4	4	4	4	16	Baik	4	4	4	4
R8	Wanita	31- 40	2	3	4	9	Baik	4	4	4	4	16	Baik	4	4	4	4	16	Baik	4	4	4	4
R9	Wanita	< 15 Th	2	4	4	10	Baik	4	4	4	4	16	Baik	4	4	4	4	16	Baik	4	4	4	4
R10	Wanita	< 15 Th	2	4	4	10	Baik	4	4	4	4	16	Baik	4	4	4	4	16	Baik	4	4	4	4
R11	Wanita	< 15 Th	2	4	4	10	Baik	4	4	4	4	16	Baik	4	4	4	4	16	Baik	4	4	4	4

R12	Wanita	16-30	2	4	4	10	Baik	4	4	4	4	16	Baik	4	4	4	4	16	Baik	4	4	4	4
R13	Wanita	16-30	2	3	4	9	Baik	4	4	4	4	16	Baik	4	4	4	4	16	Baik	2	4	4	4
R14	Wanita	>41 Th	3	3	4	10	Baik	4	4	4	4	16	Baik	4	4	4	4	16	Baik	4	4	4	4
R15	Pria	<15 Th	2	4	4	10	Baik	4	4	4	4	16	Baik	4	4	4	4	16	Baik	4	4	4	4
R16	Pria	>41 Th	2	3	4	9	Baik	4	4	4	4	16	Baik	4	4	4	4	16	Baik	4	4	4	4
R17	Pria	<15 Th	2	3	4	9	Baik	4	4	4	4	16	Baik	4	4	4	4	16	Baik	4	4	4	4
R18	Wanita	>41 Th	2	2	4	8	Tidak Baik	4	4	4	4	16	Baik	4	4	4	4	16	Baik	4	2	4	4
R19	Pria	<15 Th	2	3	4	9	Baik	4	4	4	4	16	Baik	4	4	4	4	16	Baik	4	4	3	4
R20	Pria	<15 Th	2	4	4	10	Baik	4	4	4	4	16	Baik	4	4	4	4	16	Baik	4	4	4	4
R21	Wanita	16-30	2	4	4	10	Baik	4	4	4	4	16	Baik	4	4	4	4	16	Baik	4	4	4	4
R22	Wanita	<15 Th	2	4	4	10	Baik	4	4	4	4	16	Baik	4	4	4	4	16	Baik	4	4	4	4
R23	Pria	<15 Th	2	4	4	10	Baik	4	4	4	4	16	Baik	4	4	4	4	16	Baik	4	4	4	4
R24	Pria	16-30	2	3	4	9	Baik	4	4	4	4	16	Baik	4	4	4	4	16	Baik	4	4	4	4
R25	Wanita	16-30	2	3	4	9	Baik	4	4	4	4	16	Baik	4	4	4	4	16	Baik	4	4	4	4
R26	Wanita	<15 Th	2	4	4	10	Baik	4	4	4	4	16	Baik	4	4	4	4	16	Baik	4	4	4	4
R27	Wanita	<	2	4	4	10	Baik	4	4	4	4	16	Baik	4	4	4	4	16	Baik	4	4	4	4

		15 Th																					
R28	Pria	> 41 Th	2	4	4	10	Baik	4	4	4	4	16	Baik	4	4	4	4	16	Baik	4	4	4	4
R29	Wanita	> 41 Th	2	4	3	9	Baik	2	2	4	4	12	Tidak Baik	4	4	4	4	16	Baik	3	2	2	4
R30	Pria	< 15 Th	2	4	4	10	Baik	4	4	4	4	16	Baik	4	4	4	4	16	Baik	4	4	3	2
R31	Pria	< 15 Th	2	4	4	10	Baik	4	4	4	4	16	Baik	4	4	4	4	16	Baik	4	4	4	4
R32	Pria	> 41 Th	2	4	4	10	Baik	4	4	4	4	16	Baik	4	4	4	4	16	Baik	4	4	4	4
R33	Wanita	< 15 Th	4	4	4	12	Baik	4	4	4	4	16	Baik	4	4	4	4	16	Baik	4	4	3	4
R34	Wanita	< 15 Th	3	4	2	9	Baik	4	4	4	4	16	Baik	4	3	4	3	14	Tidak Baik	4	4	4	4
R35	Wanita	16- 30	3	4	3	10	Baik	4	4	4	4	16	Baik	4	4	4	3	15	Tidak Baik	4	4	4	4
R36	Pria	16- 30	4	3	4	11	Baik	4	4	4	4	16	Baik	4	4	4	4	16	Baik	4	4	4	4
R37	Pria	< 15 Th	2	4	4	10	Baik	4	4	4	4	16	Baik	4	4	4	4	16	Baik	4	4	4	4
R38	Pria	< 15 Th	3	4	3	10	Baik	4	5	4	4	17	Baik	4	4	4	3	15	Tidak Baik	4	4	4	4
R39	Wanita	> 41 Th	4	4	3	11	Baik	4	4	4	4	16	Baik	4	3	4	3	14	Tidak Baik	4	4	3	4
R40	Pria	< 15 Th	3	4	4	11	Baik	4	4	4	4	16	Baik	4	4	4	3	15	Tidak Baik	4	4	4	4
R41	Pria	31-	4	4	4	12	Baik	4	4	4	4	16	Baik	4	4	4	4	16	Baik	4	4	4	4

R42	Pria	< 15 Th	4	4	4	12	Baik	4	4	4	4	16	Baik	4	4	4	3	15	Tidak Baik	4	4	3	2
R43	Pria	< 15 Th	4	3	4	11	Baik	4	4	4	4	16	Baik	4	4	4	4	16	Baik	4	4	4	4
R44	Wanita	31 - 40	4	4	4	12	Baik	4	4	4	4	16	Baik	4	4	4	4	16	Baik	4	4	4	4
R45	Wanita	> 41 Th	4	4	4	12	Baik	4	4	4	4	16	Baik	4	4	4	4	16	Baik	4	4	3	4
R46	Pria	< 15 Th	4	3	5	12	Baik	5	5	4	4	18	Baik	4	5	5	4	18	Baik	5	5	4	5
R47	Pria	< 15 Th	2	4	5	11	Baik	5	5	4	5	19	Baik	4	5	5	4	18	Baik	5	5	4	5
R48	Pria	< 15 Th	5	4	5	14	Baik	5	5	4	3	17	Baik	4	5	5	4	18	Baik	5	5	4	5
R49	Wanita	< 15 Th	2	4	2	8	Tidak Baik	5	5	4	5	19	Baik	4	5	5	3	17	Baik	5	5	4	5
R50	Wanita	> 41 Th	2	4	4	10	Baik	4	4	4	4	16	Baik	4	4	4	4	16	Baik	4	4	4	4
R51	Pria	31 - 40	2	4	4	10	Baik	4	4	4	4	16	Baik	4	4	4	4	16	Baik	4	4	4	4
R52	Wanita	< 15 Th	2	4	4	10	Baik	4	4	4	4	16	Baik	4	4	4	4	16	Baik	4	4	3	4
R53	Pria	< 15 Th	2	3	4	9	Baik	4	4	4	4	16	Baik	4	4	4	4	16	Baik	4	4	3	4
R54	Wanita	16 - 30	2	3	4	9	Baik	4	4	4	4	16	Baik	4	4	4	4	16	Baik	4	4	3	4
R55	Wanita	< 15 Th	2	3	4	9	Baik	4	4	4	4	16	Baik	4	4	4	4	16	Baik	4	4	3	4
R56	Pria	<	2	4	4	10	Baik	4	4	4	4	16	Baik	4	4	4	4	16	Baik	4	4	4	4

		15 Th																					
R57	Wanita	> 41 Th	2	4	4	10	Baik	4	4	4	4	16	Baik	4	4	4	4	16	Baik	4	4	4	4
R58	Pria	> 41 Th	2	4	4	10	Baik	5	5	4	4	18	Baik	4	5	5	4	18	Baik	4	5	4	5
R59	Pria	< 15 Th	2	4	4	10	Baik	5	5	4	4	18	Baik	4	5	5	4	18	Baik	4	5	4	5
R60	Pria	< 15 Th	2	4	4	10	Baik	5	5	4	4	18	Baik	4	4	5	4	17	Baik	4	5	4	5
R61	Pria	< 15 Th	2	4	4	10	Baik	5	5	4	4	18	Baik	4	4	5	4	17	Baik	4	5	4	5
R62	Pria	16- 30	2	4	4	10	Baik	5	5	4	4	18	Baik	4	4	5	4	17	Baik	4	4	4	5
R63	Wanita	< 15 Th	2	4	4	10	Baik	4	4	4	4	16	Baik	4	4	4	4	16	Baik	4	4	4	4
R64	Wanita	> 41 Th	2	4	4	10	Baik	4	4	4	4	16	Baik	4	4	4	4	16	Baik	4	4	4	4
R65	Pria	< 15 Th	2	4	4	10	Baik	4	4	4	4	16	Baik	4	4	4	4	16	Baik	4	4	4	4
R66	Wanita	31- 40	2	4	4	10	Baik	4	4	4	5	17	Baik	4	5	5	4	18	Baik	4	5	4	5
R67	Wanita	16- 30	2	4	4	10	Baik	5	5	4	5	19	Baik	4	4	5	4	17	Baik	4	5	4	5
R68	Pria	> 41 Th	2	4	4	10	Baik	5	5	4	4	18	Baik	4	4	5	4	17	Baik	4	5	4	4
R69	Wanita	16- 30	2	3	4	9	Baik	5	5	4	4	18	Baik	4	4	5	4	17	Baik	4	5	4	4
R70	Pria	> 41 Th	2	3	4	9	Baik	4	4	4	4	16	Baik	4	4	5	4	17	Baik	4	5	4	4
R71	Pria	31-	2	4	4	10	Baik	4	4	4	4	16	Baik	4	4	5	4	17	Baik	4	5	4	4

R72	Pria	< 15 Th	2	4	4	10	Baik	5	5	4	4	18	Baik	4	4	5	4	17	Baik	4	5	4	4
R73	Wanita	< 15 Th	2	4	4	10	Baik	5	5	4	4	18	Baik	4	4	5	4	17	Baik	4	5	4	5
R74	Pria	31 - 40	2	4	4	10	Baik	4	4	4	4	16	Baik	4	4	5	4	17	Baik	4	5	4	4
R75	Wanita	< 15 Th	2	4	4	10	Baik	5	5	4	4	18	Baik	4	4	5	4	17	Baik	4	5	4	4
R76	Pria	< 15 Th	2	4	4	10	Baik	4	4	4	4	16	Baik	4	4	4	4	16	Baik	4	4	4	4
R77	Pria	> 41 Th	2	3	4	9	Baik	5	5	4	4	18	Baik	4	5	5	4	18	Baik	4	5	4	4
R78	Wanita	< 15 Th	2	3	4	9	Baik	4	4	4	4	16	Baik	4	4	5	4	17	Baik	4	5	4	4
R79	Pria	< 15 Th	2	3	4	9	Baik	4	4	4	4	16	Baik	4	4	4	4	16	Baik	4	5	4	4
R80	Pria	> 41 Th	2	3	3	8	Tidak Baik	4	4	2	4	14	Tidak Baik	4	5	4	4	17	Baik	4	4	5	4

Inisial	Jk	Usia	total	Kategori	Total SP	Kategori	D1	D2	D3	D4	D5	total	kategori	K1	K2	K3	K4	total	kategori	J1	J2	J3	J4
R1	Pria	< 15 Th	16	Baik	90	Baik	4	4	4	4	4	20	Baik	4	4	4	4	16	Baik	4	4	4	4
R2	Pria	< 15 Th	16	Baik	91	Baik	4	4	4	4	4	20	Baik	5	4	4	4	17	Baik	4	4	4	4
R3	Wanita	< 15 Th	16	Baik	90	Baik	4	4	4	4	4	20	Baik	4	4	4	4	16	Baik	4	4	4	4

R4	Pria	< 15 Th	16	Baik	90	Baik	4	4	4	4	4	20	Baik	4	4	4	4	16	Baik	4	4	4	4
R5	Pria	> 41 Th	16	Baik	90	Baik	4	4	4	4	4	20	Baik	4	4	4	4	16	Baik	4	4	4	4
R6	Pria	31 - 40	16	Baik	90	Baik	4	4	4	4	4	20	Baik	4	4	4	4	16	Baik	4	4	4	4
R7	Wanita	> 41 Th	16	Baik	90	Baik	4	4	4	4	4	20	Baik	4	4	4	4	16	Baik	4	4	4	4
R8	Wanita	31 - 40	16	Baik	89	Tidak Baik	4	4	4	4	4	20	Baik	4	4	4	4	16	Baik	4	4	4	4
R9	Wanita	< 15 Th	16	Baik	90	Baik	4	4	4	4	4	20	Baik	4	4	4	4	16	Baik	4	4	4	4
R10	Wanita	< 15 Th	16	Baik	90	Baik	4	4	4	4	4	20	Baik	4	4	4	4	16	Baik	4	4	4	4
R11	Wanita	< 15 Th	16	Baik	90	Baik	4	4	4	4	4	20	Baik	4	4	4	4	16	Baik	4	4	4	4
R12	Wanita	16 - 30	16	Baik	90	Baik	4	4	4	4	4	20	Baik	4	4	4	4	16	Baik	4	4	4	4
R13	Wanita	16 - 30	14	Tidak Baik	87	Tidak Baik	4	4	4	4	4	20	Baik	4	4	4	4	16	Baik	4	4	4	4
R14	Wanita	> 41 Th	16	Baik	90	Baik	4	4	4	4	4	20	Baik	4	4	4	4	16	Baik	4	4	4	4
R15	Pria	< 15 Th	16	Baik	90	Baik	4	4	4	4	4	20	Baik	4	4	4	4	16	Baik	4	4	4	4
R16	Pria	> 41 Th	16	Baik	89	Tidak Baik	4	4	4	4	4	20	Baik	4	4	4	4	16	Baik	4	4	4	4
R17	Pria	< 15 Th	16	Baik	89	Tidak Baik	4	4	4	4	4	20	Baik	4	4	4	4	16	Baik	4	4	4	4
R18	Wanita	> 41	14	Tidak	86	Tidak	4	4	4	4	4	20	Baik	4	4	4	4	16	Baik	4	4	4	4

		Th		Baik		Baik																	
R19	Pria	< 15 Th	15	Tidak Baik	88	Tidak Baik	4	4	4	4	4	20	Baik	4	4	4	4	16	Baik	4	4	4	4
R20	Pria	< 15 Th	16	Baik	90	Baik	4	4	4	4	4	20	Baik	4	4	4	4	16	Baik	4	4	4	4
R21	Wanita	16 - 30	16	Baik	90	Baik	4	4	4	4	4	20	Baik	4	4	4	4	16	Baik	4	4	4	4
R22	Wanita	< 15 Th	16	Baik	90	Baik	4	4	4	4	4	20	Baik	4	4	4	4	16	Baik	4	4	4	4
R23	Pria	< 15 Th	16	Baik	90	Baik	4	4	4	4	4	20	Baik	4	4	4	4	16	Baik	4	4	4	4
R24	Pria	16 - 30	16	Baik	89	Tidak Baik	4	4	4	4	4	20	Baik	4	4	4	4	16	Baik	4	4	4	4
R25	Wanita	16 - 30	16	Baik	88	Tidak Baik	4	4	4	4	4	20	Baik	4	4	4	4	16	Baik	4	4	4	4
R26	Wanita	< 15 Th	16	Baik	90	Baik	4	4	4	4	4	20	Baik	4	4	4	4	16	Baik	4	4	4	4
R27	Wanita	< 15 Th	16	Baik	90	Baik	4	4	4	4	3	19	Baik	4	4	4	4	16	Baik	4	4	4	4
R28	Pria	> 41 Th	16	Baik	90	Baik	4	4	4	4	4	20	Baik	4	4	4	4	16	Baik	4	4	4	4
R29	Wanita	> 41 Th	11	Tidak Baik	73	Tidak Baik	4	2	3	3	4	16	Tidak Baik	2	4	4	4	14	Tidak Baik	4	4	2	2
R30	Pria	< 15 Th	13	Tidak Baik	87	Tidak Baik	4	4	4	4	4	20	Baik	4	4	4	4	16	Baik	4	4	4	4
R31	Pria	< 15 Th	16	Baik	90	Baik	4	4	4	4	4	20	Baik	4	4	4	4	16	Baik	4	4	4	4
R32	Pria	> 41	16	Baik	90	Baik	4	4	4	4	4	20	Baik	4	4	4	4	16	Baik	4	4	4	4

R33	Wanita	Th < 15 Th	15	Tidak Baik	92	Baik	4	4	4	4	4	20	Baik	4	4	4	4	16	Baik	4	4	4	4
R34	Wanita	< 15 Th	16	Baik	84	Tidak Baik	4	4	4	4	3	19	Baik	4	4	4	4	16	Baik	4	4	4	4
R35	Wanita	16 - 30	16	Baik	88	Tidak Baik	4	4	4	4	4	20	Baik	4	4	4	4	16	Baik	4	4	4	4
R36	Pria	16 - 30	16	Baik	91	Baik	4	4	4	4	4	20	Baik	4	4	4	4	16	Baik	4	4	4	4
R37	Pria	< 15 Th	16	Baik	90	Baik	4	4	4	4	4	20	Baik	4	4	4	4	16	Baik	4	4	4	4
R38	Pria	< 15 Th	16	Baik	89	Tidak Baik	4	4	4	4	4	20	Baik	4	4	4	4	16	Baik	4	4	4	4
R39	Wanita	> 41 Th	15	Tidak Baik	89	Tidak Baik	4	4	4	4	4	20	Baik	4	4	4	4	16	Baik	4	4	4	4
R40	Pria	< 15 Th	16	Baik	90	Baik	4	4	4	4	4	20	Baik	4	4	4	4	16	Baik	4	4	4	4
R41	Pria	31 - 40	16	Baik	92	Baik	4	4	4	4	4	20	Baik	4	4	4	4	16	Baik	4	4	4	4
R42	Pria	< 15 Th	13	Tidak Baik	88	Tidak Baik	4	4	4	4	4	20	Baik	4	4	4	4	16	Baik	4	4	4	4
R43	Pria	< 15 Th	16	Baik	90	Baik	4	4	4	5	4	21	Baik	4	4	4	4	16	Baik	4	4	4	4
R44	Wanita	31 - 40	16	Baik	93	Baik	4	4	4	4	4	20	Baik	4	4	4	4	16	Baik	4	5	4	4
R45	Wanita	> 41 Th	15	Tidak Baik	88	Tidak Baik	4	4	5	5	4	22	Baik	4	4	4	4	16	Baik	4	4	4	4
R46	Pria	< 15 Th	19	Baik	103	Baik	5	5	5	5	4	24	Baik	5	4	5	4	18	Baik	5	5	5	5
R47	Pria	<	19	Baik	99	Baik	5	5	5	5	4	24	Baik	5	4	5	3	17	Baik	5	5	5	5

		15 Th																					
R48	Pria	< 15 Th	19	Baik	105	Baik	5	5	5	5	4	24	Baik	5	4	5	4	18	Baik	5	5	5	5
R49	Wanita	< 15 Th	19	Baik	100	Baik	5	5	5	5	4	24	Baik	5	4	5	4	18	Baik	5	5	5	5
R50	Wanita	> 41 Th	16	Baik	90	Baik	4	4	4	4	4	20	Baik	4	4	4	4	16	Baik	4	4	4	4
R51	Pria	31- 40	16	Baik	90	Baik	4	4	4	4	4	20	Baik	4	4	4	4	16	Baik	4	4	4	4
R52	Wanita	< 15 Th	15	Tidak Baik	89	Tidak Baik	4	4	4	4	4	20	Baik	4	4	4	4	16	Baik	4	4	4	4
R53	Pria	< 15 Th	15	Tidak Baik	88	Tidak Baik	4	4	4	4	4	20	Baik	4	4	4	4	16	Baik	4	4	4	4
R54	Wanita	16- 30	15	Tidak Baik	88	Tidak Baik	4	4	4	4	4	20	Baik	4	4	4	4	16	Baik	4	4	4	4
R55	Wanita	< 15 Th	15	Tidak Baik	88	Tidak Baik	4	4	4	4	4	20	Baik	4	4	4	4	16	Baik	4	4	4	4
R56	Pria	< 15 Th	16	Baik	90	Baik	4	4	4	4	4	20	Baik	4	4	4	4	16	Baik	4	4	4	4
R57	Wanita	> 41 Th	16	Baik	90	Baik	4	4	4	4	4	20	Baik	4	4	4	4	16	Baik	4	4	4	4
R58	Pria	> 41 Th	18	Baik	99	Baik	5	5	5	5	4	24	Baik	5	4	4	4	17	Baik	5	5	5	4
R59	Pria	< 15 Th	18	Baik	99	Baik	5	5	5	5	4	24	Baik	5	4	4	4	17	Baik	5	5	5	5
R60	Pria	< 15 Th	18	Baik	97	Baik	5	5	5	5	4	24	Baik	5	4	5	4	18	Baik	5	5	5	4
R61	Pria	<	18	Baik	97	Baik	5	5	5	5	4	24	Baik	5	4	5	4	18	Baik	5	5	5	5

		15 Th																					
R62	Pria	16 - 30	17	Baik	95	Baik	5	5	5	5	4	24	Baik	5	4	5	4	18	Baik	5	5	5	5
R63	Wanita	< 15 Th	16	Baik	90	Baik	4	4	4	4	4	20	Baik	5	4	4	4	17	Baik	5	5	4	5
R64	Wanita	> 41 Th	16	Baik	90	Baik	4	4	4	4	4	20	Baik	4	4	4	4	16	Baik	4	4	4	4
R65	Pria	< 15 Th	16	Baik	90	Baik	4	4	4	4	4	20	Baik	4	4	4	4	16	Baik	4	4	4	4
R66	Wanita	31 - 40	18	Baik	95	Baik	5	5	5	5	4	24	Baik	5	4	4	4	17	Baik	5	4	4	4
R67	Wanita	16 - 30	18	Baik	99	Baik	5	5	5	5	4	24	Baik	4	4	4	4	16	Baik	5	5	5	4
R68	Pria	> 41 Th	17	Baik	94	Baik	4	4	5	5	4	22	Baik	5	4	4	4	17	Baik	4	5	5	4
R69	Wanita	16 - 30	17	Baik	95	Baik	4	5	5	5	4	23	Baik	4	4	4	4	16	Baik	4	5	4	5
R70	Pria	> 41 Th	17	Baik	92	Baik	4	4	5	5	4	22	Baik	5	4	4	4	17	Baik	4	4	4	4
R71	Pria	31 - 40	17	Baik	92	Baik	4	4	5	5	4	22	Baik	4	4	4	4	16	Baik	4	4	4	4
R72	Pria	< 15 Th	17	Baik	96	Baik	5	5	5	5	4	24	Baik	4	4	4	4	16	Baik	5	4	4	4
R73	Wanita	< 15 Th	18	Baik	96	Baik	5	5	5	5	4	24	Baik	4	4	5	4	17	Baik	4	5	4	5
R74	Pria	31 - 40	17	Baik	93	Baik	4	5	5	5	4	23	Baik	4	4	4	4	16	Baik	4	4	4	4
R75	Wanita	< 15 Th	17	Baik	98	Baik	5	5	5	4	4	23	Baik	5	4	4	4	17	Baik	4	5	4	4
R76	Pria	< 15 Th	16	Baik	90	Baik	4	4	4	4	4	20	Baik	4	4	4	4	16	Baik	4	4	4	4

R77	Pria	> 41 Th	17	Baik	94	Baik	5	4	5	4	4	22	Baik	5	4	4	4	17	Baik	5	5	4	4
R78	Wanita	< 15 Th	17	Baik	91	Baik	5	4	5	5	4	23	Baik	5	4	4	4	17	Baik	5	4	4	5
R79	Pria	< 15 Th	17	Baik	89	Tidak Baik	5	4	5	4	4	22	Baik	5	4	4	4	17	Baik	5	4	4	4
R80	Pria	> 41 Th	17	Baik	88	Tidak Baik	4	4	4	4	4	20	Baik	4	4	4	3	15	Baik	4	4	4	4

Inisial	Jk	Usia	total	kategori	E1	E2	E3	E4	total	kategori	Bl1	Bl2	Bl3	Bl4	Total	kategori	Total MP	Kategori	MKU
R1	Pria	< 15 Th	16	Baik	4	4	4	4	16	Baik	4	4	4	4	16	Baik	84	Baik	Ya
R2	Pria	< 15 Th	16	Baik	4	4	4	4	16	Baik	4	4	4	4	16	Baik	85	Baik	Ya
R3	Wanita	< 15 Th	16	Baik	4	4	4	4	16	Baik	4	4	4	4	16	Baik	84	Baik	Ya
R4	Pria	< 15 Th	16	Baik	4	4	4	4	16	Baik	4	4	4	4	16	Baik	84	Baik	Ya
R5	Pria	> 41 Th	16	Baik	4	4	4	4	16	Baik	4	4	4	4	16	Baik	84	Baik	Ya
R6	Pria	31 – 40	16	Baik	4	4	4	4	16	Baik	4	4	4	4	16	Baik	84	Baik	Ya
R7	Wanita	> 41 Th	16	Baik	4	4	4	4	16	Baik	4	4	4	4	16	Baik	84	Baik	Ya
R8	Wanita	31 – 40	16	Baik	4	4	4	4	16	Baik	4	4	4	4	16	Baik	84	Baik	Ya
R9	Wanita	< 15	16	Baik	4	4	4	4	16	Baik	4	4	4	4	16	Baik	84	Baik	Ya

		Th																	
R10	Wanita	< 15 Th	16	Baik	4	4	4	4	16	Baik	4	4	4	4	16	Baik	84	Baik	Ya
R11	Wanita	< 15 Th	16	Baik	4	4	4	4	16	Baik	4	4	4	4	16	Baik	84	Baik	Ya
R12	Wanita	16 – 30	16	Baik	4	4	4	4	16	Baik	4	4	4	4	16	Baik	84	Baik	Ya
R13	Wanita	16 – 30	16	Baik	4	4	4	4	16	Baik	4	4	4	4	16	Baik	84	Baik	Ya
R14	Wanita	> 41 Th	16	Baik	4	4	4	4	16	Baik	4	4	4	4	16	Baik	84	Baik	Ya
R15	Pria	< 15 Th	16	Baik	4	4	4	4	16	Baik	4	4	4	4	16	Baik	84	Baik	Ya
R16	Pria	> 41 Th	16	Baik	4	4	4	4	16	Baik	4	4	4	4	16	Baik	84	Baik	Ya
R17	Pria	< 15 Th	16	Baik	4	4	4	4	16	Baik	4	4	4	4	16	Baik	84	Baik	Ya
R18	Wanita	> 41 Th	16	Baik	4	4	4	4	16	Baik	4	4	4	4	16	Baik	84	Baik	Tidak
R19	Pria	< 15 Th	16	Baik	4	4	4	4	16	Baik	4	4	4	4	16	Baik	84	Baik	Ya
R20	Pria	< 15 Th	16	Baik	4	4	4	4	16	Baik	4	4	4	4	16	Baik	84	Baik	Ya
R21	Wanita	16 – 30	16	Baik	4	4	4	4	16	Baik	4	4	4	4	16	Baik	84	Baik	Ya
R22	Wanita	< 15 Th	16	Baik	4	4	4	4	16	Baik	4	4	4	4	16	Baik	84	Baik	Ya
R23	Pria	< 15 Th	16	Baik	4	4	4	4	16	Baik	4	4	4	4	16	Baik	84	Baik	Ya
R24	Pria	16 –	16	Baik	4	4	4	4	16	Baik	4	4	4	4	16	Baik	84	Baik	Ya

		30																	
R25	Wanita	16 – 30	16	Baik	4	4	4	4	16	Baik	4	4	4	4	16	Baik	84	Baik	Ya
R26	Wanita	< 15 Th	16	Baik	4	4	4	4	16	Baik	4	4	4	4	16	Baik	84	Baik	Ya
R27	Wanita	< 15 Th	16	Baik	4	4	4	4	16	Baik	4	4	4	4	16	Baik	83	Tidak Baik	Ya
R28	Pria	> 41 Th	16	Baik	4	4	4	4	16	Baik	4	4	4	4	16	Baik	84	Baik	Ya
R29	Wanita	> 41 Th	12	Tidak Baik	4	3	4	2	13	Tidak Baik	4	4	4	4	16	Baik	71	Tidak Baik	Tidak
R30	Pria	< 15 Th	16	Baik	4	4	4	4	16	Baik	4	4	4	4	16	Baik	84	Baik	Ya
R31	Pria	< 15 Th	16	Baik	4	4	4	4	16	Baik	4	4	4	4	16	Baik	84	Baik	Ya
R32	Pria	> 41 Th	16	Baik	4	4	4	4	16	Baik	4	4	4	4	16	Baik	84	Baik	Ya
R33	Wanita	< 15 Th	16	Baik	4	4	4	4	16	Baik	4	4	4	4	16	Baik	84	Baik	Ya
R34	Wanita	< 15 Th	16	Baik	4	4	4	4	16	Baik	4	4	4	4	16	Baik	83	Tidak Baik	Tidak
R35	Wanita	16 – 30	16	Baik	4	4	4	4	16	Baik	4	4	4	4	16	Baik	84	Baik	Ya
R36	Pria	16 – 30	16	Baik	4	4	4	4	16	Baik	4	4	4	4	16	Baik	84	Baik	Ya
R37	Pria	< 15 Th	16	Baik	4	4	4	4	16	Baik	4	4	4	4	16	Baik	84	Baik	Ya
R38	Pria	< 15 Th	16	Baik	4	4	4	4	16	Baik	4	4	4	4	16	Baik	84	Baik	Ya

R39	Wanita	> 41 Th	16	Baik	4	4	4	4	16	Baik	4	4	4	4	16	Baik	84	Baik	Ya
R40	Pria	< 15 Th	16	Baik	4	4	4	4	16	Baik	4	4	4	4	16	Baik	84	Baik	Ya
R41	Pria	31 – 40	16	Baik	4	4	4	4	16	Baik	4	4	4	4	16	Baik	84	Baik	Ya
R42	Pria	< 15 Th	16	Baik	4	4	4	4	16	Baik	4	4	4	4	16	Baik	84	Baik	Ya
R43	Pria	< 15 Th	16	Baik	4	4	4	4	16	Baik	4	4	4	4	16	Baik	85	Baik	Ya
R44	Wanita	31 – 40	17	Baik	4	4	4	4	16	Baik	4	4	4	4	16	Baik	85	Baik	Ya
R45	Wanita	> 41 Th	16	Baik	4	4	4	4	16	Baik	4	4	4	4	16	Baik	86	Baik	Ya
R46	Pria	< 15 Th	20	Baik	5	5	4	4	18	Baik	5	4	5	4	18	Baik	98	Baik	Ya
R47	Pria	< 15 Th	20	Baik	5	5	4	4	18	Baik	5	4	5	4	18	Baik	97	Baik	Ya
R48	Pria	< 15 Th	20	Baik	5	5	4	4	18	Baik	5	4	5	4	18	Baik	98	Baik	Ya
R49	Wanita	< 15 Th	20	Baik	5	5	4	4	18	Baik	5	4	5	4	18	Baik	98	Baik	Ya
R50	Wanita	> 41 Th	16	Baik	4	4	4	4	16	Baik	4	4	4	4	16	Baik	84	Baik	Ya
R51	Pria	31 – 40	16	Baik	4	4	4	4	16	Baik	4	4	4	4	16	Baik	84	Baik	Ya
R52	Wanita	< 15 Th	16	Baik	4	4	4	4	16	Baik	4	4	4	4	16	Baik	84	Baik	Ya
R53	Pria	< 15 Th	16	Baik	4	4	4	4	16	Baik	4	4	4	4	16	Baik	84	Baik	Ya

R54	Wanita	16 – 30	16	Baik	4	4	4	4	16	Baik	4	4	4	4	16	Baik	84	Baik	Ya
R55	Wanita	< 15 Th	16	Baik	4	4	4	4	16	Baik	4	4	4	4	16	Baik	84	Baik	Ya
R56	Pria	< 15 Th	16	Baik	4	4	4	4	16	Baik	4	4	4	4	16	Baik	84	Baik	Ya
R57	Wanita	> 41 Th	16	Baik	4	4	4	4	16	Baik	4	4	4	4	16	Baik	84	Baik	Ya
R58	Pria	> 41 Th	19	Baik	5	5	4	4	18	Baik	5	4	4	4	17	Baik	95	Baik	Ya
R59	Pria	< 15 Th	20	Baik	4	5	4	4	17	Baik	5	4	4	4	17	Baik	95	Baik	Ya
R60	Pria	< 15 Th	19	Baik	5	5	4	4	18	Baik	5	4	4	4	17	Baik	96	Baik	Ya
R61	Pria	< 15 Th	20	Baik	4	5	4	4	17	Baik	5	4	4	4	17	Baik	96	Baik	Ya
R62	Pria	16 – 30	20	Baik	4	5	4	4	17	Baik	5	4	4	4	17	Baik	96	Baik	Ya
R63	Wanita	< 15 Th	19	Baik	4	5	4	4	17	Baik	5	4	4	4	17	Baik	90	Baik	Ya
R64	Wanita	> 41 Th	16	Baik	4	4	4	4	16	Baik	4	4	4	4	16	Baik	84	Baik	Ya
R65	Pria	< 15 Th	16	Baik	4	4	4	4	16	Baik	4	4	4	4	16	Baik	84	Baik	Ya
R66	Wanita	31 – 40	17	Baik	4	5	4	4	17	Baik	5	4	4	4	17	Baik	92	Baik	Ya
R67	Wanita	16 – 30	19	Baik	4	5	4	4	17	Baik	5	4	4	4	17	Baik	93	Baik	Ya
R68	Pria	> 41 Th	18	Baik	4	5	4	4	17	Baik	5	4	4	4	17	Baik	91	Baik	Ya

R69	Wanita	16 – 30	18	Baik	4	5	4	4	17	Baik	5	4	4	4	17	Baik	91	Baik	Ya
R70	Pria	> 41 Th	16	Baik	5	2	4	1	12	Tidak Baik	2	2	2	5	11	Tidak Baik	78	Tidak Baik	Tidak
R71	Pria	31 – 40	16	Baik	4	5	4	4	17	Baik	5	4	4	4	17	Baik	88	Baik	Ya
R72	Pria	< 15 Th	17	Baik	4	5	4	4	17	Baik	5	4	4	4	17	Baik	91	Baik	Ya
R73	Wanita	< 15 Th	18	Baik	5	5	4	4	18	Baik	5	4	4	4	17	Baik	94	Baik	Ya
R74	Pria	31 – 40	16	Baik	4	5	4	4	17	Baik	5	4	4	4	17	Baik	89	Baik	Ya
R75	Wanita	< 15 Th	17	Baik	4	5	4	4	17	Baik	5	4	4	4	17	Baik	91	Baik	Ya
R76	Pria	< 15 Th	16	Baik	4	5	4	4	17	Baik	5	4	4	4	17	Baik	86	Baik	Ya
R77	Pria	> 41 Th	18	Baik	4	5	4	4	17	Baik	5	4	4	4	17	Baik	91	Baik	Ya
R78	Wanita	< 15 Th	18	Baik	4	5	4	4	17	Baik	5	4	4	4	17	Baik	92	Baik	Ya
R79	Pria	< 15 Th	17	Baik	4	5	4	4	17	Baik	5	4	4	4	17	Baik	90	Baik	Ya
R80	Pria	> 41 Th	16	Baik	4	4	4	4	16	Baik	4	2	4	4	14	Tidak Baik	81	Tidak Baik	Tidak

Lampiran 4

Output SPSS

A. Output Distribusi Frekuensi

1. Distribusi Frekuensi Jenis Kelamin

		Jenis Kelamin			
		Frequency	Percent	Valid Percent	Cumulative Percent
Valid	Pria	44	55.0	55.0	55.0
	Wanita	36	45.0	45.0	100.0
	Total	80	100.0	100.0	

2. Distribusi Frekuensi Usia

		Usia			
		Frequency	Percent	Valid Percent	Cumulative Percent
Valid	< 15 Th	43	53.8	53.8	53.8
	16 - 30	11	13.8	13.8	67.5
	31 - 40	8	10.0	10.0	77.5
	> 41 Th	18	22.5	22.5	100.0
	Total	80	100.0	100.0	

3. Distribusi Frekuensi Pendidikan Terakhir

		Pendidikan Terakhir			
		Frequency	Percent	Valid Percent	Cumulative Percent
Valid	SD	13	16.3	16.3	16.3
	SMA/SLTA	10	12.5	12.5	28.7
	SMP/SLTP	10	12.5	12.5	41.3
	Sarjana/Diploma	2	2.5	2.5	43.8
	Tidak Sekolah	5	6.3	6.3	50.0
	Belum Sekolah	40	50.0	50.0	100.0
	Total	80	100.0	100.0	

4. Distribusi Frekuensi Pekerjaan

		Pekerjaan			Cumulative
		Frequency	Percent	Valid Percent	Percent
Valid	Pelajar/Mahasiswa	5	6.3	6.3	6.3
	Petani/Pekebun	7	8.8	8.8	15.0
	Wiraswasta	4	5.0	5.0	20.0
	IRT	12	15.0	15.0	35.0
	Lain-Lain	52	65.0	65.0	100.0
	Total	80	100.0	100.0	

5. Distribusi Frekuensi Variabel Strategi Pemasaran

		Strategi_Pemasaran			Cumulative
		Frequency	Percent	Valid Percent	Percent
Valid	Baik	58	72.5	72.5	72.5
	Tidak Baik	22	27.5	27.5	100.0
	Total	80	100.0	100.0	

6. Distribusi Frekuensi Variabel Mutu Pelayanan

		MutuPelayanan			Cumulative
		Frequency	Percent	Valid Percent	Percent
Valid	Baik	75	93.8	93.8	93.8
	Tidak Baik	5	6.3	6.3	100.0
	Total	80	100.0	100.0	

7. Distribusi Frekuensi Minat Kunjungan Ulang

		Minat Kunjungan Ulang			Cumulative
		Frequency	Percent	Valid Percent	Percent
Valid	Ya	75	93.8	93.8	93.8
	Tidak	5	6.3	6.3	100.0
	Total	80	100.0	100.0	

B. Hasil Crosstabulasi Strategi Pemasaran dengan Minat Kunjungan Ulang

Crosstab

		Minat Kunjungan Ulang		Total	
		Ya	Tidak		
Strategi_Pemasaran	Baik	Count	57	1	58
		% within Strategi_Pemasaran	98.3%	1.7%	100.0%
	Tidak Baik	Count	18	4	22
		% within Strategi_Pemasaran	81.8%	18.2%	100.0%
Total	Count	75	5	80	
	% within Strategi_Pemasaran	93.8%	6.3%	100.0%	

Chi-Square Tests

	Value	Df	Asymptotic Significance (2-sided)	Exact Sig. (2-sided)	Exact Sig. (1-sided)
Pearson Chi-Square	7.373 ^a	1	.007		
Continuity Correction ^b	4.832	1	.028		
Likelihood Ratio	6.441	1	.011		
Fisher's Exact Test				.019	.019
Linear-by-Linear Association	7.281	1	.007		
N of Valid Cases	80				

a. 2 cells (50.0%) have expected count less than 5. The minimum expected count is 1.38.

b. Computed only for a 2x2 table

C. Hasil Crosstabulasi Mutu Pelayanan dengan Minat Kunjungan Ulang

D. Crosstab

		Minat Kunjungan Ulang		Total	
		Ya	Tidak		
MutuPelayanan	Baik	Count	74	1	75
		% within MutuPelayanan	98.7%	1.3%	100.0%
	Tidak Baik	Count	1	4	5

	% within MutuPelayanan	20.0%	80.0%	100.0%
Total	Count	75	5	80
	% within MutuPelayanan	93.8%	6.3%	100.0%

Chi-Square Tests


	Value	df	Asymptotic Significance (2- sided)	Exact Sig. (2- sided)	Exact Sig. (1- sided)
Pearson Chi-Square	49.508 ^a	1	.000		
Continuity Correction ^b	36.992	1	.000		
Likelihood Ratio	21.781	1	.000		
Fisher's Exact Test				.000	.000
Linear-by-Linear Association	48.889	1	.000		
N of Valid Cases	80				

a. 3 cells (75.0%) have expected count less than 5. The minimum expected count is .31.

b. Computed only for a 2x2 table



Lampiran 5

	KEMENTERIAN AGAMA REPUBLIK INDONESIA UNIVERSITAS ISLAM NEGERI ALAUDDIN MAKASSAR FAKULTAS KEDOKTERAN DAN ILMU KESEHATAN
ALAUDDIN *****	<small>Kampus I: Jalan Sultan Alauddin No. 63 Makassar Kampus II: Jalan H.M. Yasin Limpo No. 36, Romang Polong Gowa (0411)841879 Fax 0411-8221400 Gowa Website: fik.uin-alauddin.ac.id</small>

Nomor	: B- 5818/ Un.06/FKIK/PP.00.9/12/ 2023	Gowa, 4 Desember 2023
Sifat	: Biasa	
Lampiran	: -	
Perihal	: Rekomendasi Pengambilan Data Awal	

Yth. Direktur RS. Maryam Citra Medika Takalar
Di
Tempat

Assalamu 'Alaikum Wr. Wb.

Dengan hormat, disampaikan bahwa mahasiswa(i) Universitas Islam Negeri Alauddin Makassar dengan identitas di bawah ini :

Nama	: Putri Nurmaeni
N I M	: 70200120027
Semester/T.A	: VII (Tujuh) / T.A 2023-2024
Fakultas/Prodi	: Kedokteran dan Ilmu Kesehatan/Kesehatan Masyarakat
Alamat	: Desa Mallasoro, Kec.Bangkala, Kab.Jeneponto
No. Hp	: 082 350 941 461

Bermaksud melakukan pengambilan data awal dalam rangka penyusunan skripsi sebagai salah satu Syarat Untuk Memperoleh gelar sarjana. Adapun judul skripsi:


"Pengaruh Strategi Pemasaran dan Mutu Pelayanan terhadap Minat Kunjungan ulang pasien Rawat Inap Rumah Sakit Maryam Citra Medika Takalar."

Dengan Dosen Pembimbing : 1. Muh. Rusmin, SKM., MARS
2. Dr. Bs. Titi Haerana, SKM., M.Kes


Untuk maksud tersebut, kami mengharapkan kiranya kepada Mahasiswa(i) tersebut dapat di beri izin untuk pengambilan data awal di Wilayah Kerja RS. Maryam Citra Medika Takalar.

Demikian rekomendasi ini di buat, atas perhatian dan kerjasamanya diucapkan terimakasih.

Wassalam,




a.n. Dekan,
Wakil Dekan Bidang Akademik



Isriany Ismail

Terbusan :
- Dekan FKIK UINAM

Lampiran 6



KOMISI ETIK PENELITIAN KESEHATAN
HEALTH RESEARCH ETHICS COMMITTEE
UNIVERSITAS ISLAM NEGERI ALAUDDIN MAKASSAR
UNIVERSITAS ISLAM NEGERI ALAUDDIN MAKASSAR
Jl. H.M. Yasin Limpo No. 36 Gowa, Sulawesi Selatan, Indonesia, Telp. 081210016564, E-mail: kepk.fik@uin-alauddin.ac.id

KETERANGAN LAYAK ETIK
ETHICAL CLEARANCE
DESCRIPTION OF ETHICAL EXEMPTION/EXPEDITED/FULLBOARD
"ETHICAL EXEMPTION/ EXPEDITED/FULLBOARD"

No.B.063/KEPK/FKIK/III/2024

Protokol penelitian yang diusulkan oleh :
The research protocol proposed by

Peneliti utama : Putri Nurmaeni
Principal In Investigator

Nama Institusi : UIN Alauddin Makassar
Name of the Institution

Dengan judul:
Title

**"PENGARUH STRATEGI PEMASARAN DAN MUTU PELAYANAN TERHADAP
 MINAT KUNJUNGAN ULANG PASIEN RAWAT INAP RUMAH SAKIT
 MARYAM CITRA MEDIKA TAKALAR TAHUN 2024"**


**" THE INFLUENCE OF MARKETING STRATEGY AND SERVICE QUALITY ON
 INTEREST IN RE-VISITING HOSPITAL INPATIENT PATIENTS MARYAM CITRA
 MEDIKA TAKALAR IN 2024"**


Dinyatakan layak etik sesuai 7 (tujuh) Standar WHO 2011, yaitu 1) Nilai Sosial, 2) Nilai Ilmiah, 3) Pemerataan Beban dan Manfaat, 4) Risiko, 5) Bujukan/Eksploitasi, 6) Kerahasiaan dan Privacy, dan 7) Persetujuan Setelah Penjelasan, yang merujuk pada Pedoman CIOMS 2016. Hal ini seperti yang ditunjukkan oleh terpenuhinya indikator setiap standar.

Declared to be ethically appropriate in accordance to 7 (seven) WHO 2011 Standards, 1) Social Values, 2) Scientific Values, 3) Equitable Assessment and Benefits, 4) Risks, 5) Persuasion/Exploitation, 6) Confidentiality and Privacy, and 7) Informed Consent, referring to the 2016 CIOMS Guidelines. This is as indicated by the fulfillment of the indicators of each standard.

Pernyataan Laik Etik ini berlaku selama kurun waktu tanggal 14 Maret 2024 sampai dengan tanggal 14 Maret 2025.

This declaration of ethics applies during the period March 14, 2024 until March 14, 2025.

March 14, 2024
 Professor and Chairperson,

 Dr. Anwar Ismail, S.Si., M.Si.



Lampiran 7

No. SERI 101



PEMERINTAH KABUPATEN TAKALAR
DINAS PENANAMAN MODAL DAN PELAYANAN TERPADU SATU PINTU
Jl. Syech Yusuf Kab. Takalar
Email: dpmpstakalar@gmail.com website: www.dpmpstakalar.kab.go.id

Takalar, 20 Maret 2024

Nomor : 101/IP-DPMPTSP/III/2024
Lamp. : -
Perihal : Izin Penelitian

K e p a d a
Yth. Direktur RS Maryam Citra Medika Kab. Takalar
D i -
T a k a l a r

Berdasarkan Surat Kepala Dinas Penanaman Modal dan Pelayanan Terpadu Satu Pintu Prov. Sul Sel Nomor: 6394/S.01/PTSP/2024, tanggal 18 Maret 2024, perihal Izin Penelitian dan Surat Rekomendasi Kepala Badan Kesatuan Bangsa dan Politik Kabupaten Takalar Nomor: 070/108/BKBP/III/2024 tanggal 20 Maret 2024, dengan ini disampaikan bahwa:

Nama : PUTRI NURMAENI
Tempat Tanggal Lahir : Tangerang, 24 Maret 2002
Jenis Kelamin : Perempuan
Pekerjaan/Lembaga : Mahasiswa (S1) UIN Alauddin Makassar
Alamat : Dusun Mallasoro Desa/Kel. Mallasoro
Kec. Bangkala Kab. Jeneponto

Bernaksud akan mengadakan penelitian di kantor/instansi/wilayah kerja Bapak/Ibu dalam Rangka Penyusunan *Skripsi* dengan judul :

“PENGARUH STRATEGI PEMASARAN DAN MUTU PELAYANAN TERHADAP MINAT KUNJUNGAN ULANG PASIEN RAWAT INAP RUMAH SAKIT MARYAM CITRA MEDIKA TAKALAR TAHUN 2024”

Yang akan dilaksanakan : 18 Maret 2024 s/d 18 April 2024
Pengikut / Peserta : -

Sehubungan dengan hal tersebut di atas pada prinsipnya kami menyetujui kegiatan dimaksud dengan ketentuan sbb:

1. Sebelum dan sesudah melaksanakan kegiatan dimaksud kepada yang bersangkutan harus melapor kepada Bupati Takalar Up. Kepala Dinas Penanaman Modal dan Pelayanan Terpadu Satu Pintu Kab. Takalar ;
2. Penelitian tidak menyimpang dari ketentuan yang berlaku ;
3. Mentaati semua Peraturan Perundang-Undangan yang berlaku dan Adat Istiadat setempat;
4. Menyerahkan 1 (satu) exampilar foto copy hasil *Skripsi* Kepada Bupati Takalar Up. Kepala Dinas Penanaman Modal dan Pelayanan Terpadu Satu Pintu Kab. Takalar ;
5. Surat pemberitahuan penelitian ini dicabut kembali dan dinyatakan tidak berlaku, apabila ternyata pemegang tidak mentaati ketentuan tersebut diatas.

Demikian disampaikan kepada saudara untuk diketahui dan seperlunya.



Kepala Dinas
H. AYATI IBRAHIM, SE., M.M
Pembina Utama Muda
NIP : 197202242000032002

Tembusan : disampaikan kepada Yth :

1. Bupati Takalar di Takalar (sebagai laporan);
2. Kepala Bapelitbang Kab. Takalar di Takalar;
3. Kepala Badan Kesbangpol Kab. Takalar di Takalar;
4. Ketua LPPM UIN Alauddin Makassar di Makassar ;
5. Pertinggal;

Lampiran 8



RUMAH SAKIT
MARYAM CITRA MEDIKA
JALAN POROS TAKALAR - MAKASSAR KM. KEL. BAJENG, REC. PATTALASSANG, KAB. TAKALAR ☎ (0411) 231-2012

SURAT KETERANGAN

Nomor : 062 /RS-MCM/DIR/V/2024

Yang bertanda tangan di bawah ini:

Nama : dr. H. A. Rivai Ibrahim
NIK : 1956201711001
Jabatan : Direktur RS Maryam Citra Medika

Menerangkan bahwa:

Nama : Putri Nurmaeni
Nim : 70200120027
Jurusan : S1 – UIN Alauddin Makassar
Tempat Penelitian : RS Maryam Citra Medika

Bahwa nama tersebut telah melaksanakan Penelitian di RS Maryam Citra Medika dengan judul penelitian "*Pengaruh Strategi Pemasaran Dan Mutu Pelayanan Terhadap Minat Kunjungan Ulang Pasien Rawat Inap Rumah Sakit Maryam Citra Medika Takalar Tahun 2024*" kegiatan berlangsung dari tanggal 18 Maret 2024 sampai dengan 18 April 2024 sesuai dengan Izin Penelitian Pemerintah Kabupaten Takalar Dinas Penanaman Modal dan Pelayanan Terpadu Satu Pintu.

Demikian surat keterangan ini kami buat dengan sebenarnya agar dapat dipertukan seperlunya, terima kasih.

Takalar, 21 Mei 2024

DIREKTUR
RS MARYAM CITRA MEDIKA


RUMAH SAKIT
MARYAM
CITRA MEDIKA
dr. H. A. RIVAI IBRAHIM

Lampiran 9

DOKUMENTASI





DAFTAR RIWAYAT HIDUP



Putri Nurmaeni, lahir di Tangerang pada tanggal 24 Maret 2002, anak tunggal dari bapak Iyab dan ibu Mirnawati. Penulis pertama kali menempuh Pendidikan pada umur 5 Tahun di Tk.... pada tahun..., kemudian melanjutkan Pendidikan Sekolah Dasar (SD) di SDN 4 Wonodadi hingga pada tahun 2014. Setelah itu, penulis melanjutkan Pendidikan Sekolah Menengah Pertama (SMP) di MTs Raden Intan hingga tahun 2017, dan Sekolah Menengah Atas (SMA) di SMA Negeri 7 Jeneponto hingga tahun 2020. Penulis kemudian terdaftar menjadi mahasiswa program studi Kesehatan Masyarakat Fakultas Kedokteran dan Ilmu Kesehatan Universitas Islam Alauddin Makassar dimulai pada tahun 2020 hingga 2024.

Selama menjadi mahasiswa, penulis melakukan beberapa praktek lapangan seperti Pengalaman Belajar Lapangan (PBL) 1, PBL 2, PBL 3 di Kecamatan Sanrobone Kabupaten Takalar serta Kuliah Kerja Nyata (KKN) di Kecamatan Rumbia Desa Kassi Kabupaten Jeneponto. Selain itu, penulis juga pernah magang di RSUD Labuang Baji Makassar. Penulis bisa sampai pada tahap ini hingga kedepannya berkat doa orang tua dan pertolongan Allah Subhana Wata'ala dan dapat menyelesaikan skripsi ini dengan judul "Hubungan Strategi Pemasaran dan Mutu Pelayanan terhadap Minat Kunjungan Ulang Pasien Rawat Inap Rumah Sakit Maryam Citra Medika Takalar Tahun 2024".