

**DETERMINAN GEJALA FOTOKERATITIS DAN PRODUKTIVITAS KERJA  
PADA PEKERJA LAS DI KELURAHAN SAMATA KABUPATEN GOWA**



**SKRIPSI**

Diajukan untuk Memenuhi Salah Satu Syarat Meraih Gelar  
Sarjana Kesehatan Masyarakat pada Jurusan Kesehatan Masyarakat  
Fakultas Kedokteran dan Ilmu Kesehatan

**Oleh :**

**MUH ISRAL MARLIS**

**70200120069**

**PRODI KESEHATAN MASYARAKAT  
FAKULTAS KEDOKTERAN DAN ILMU KESEHATAN  
UNIVERSITAS ISLAM NEGERI ALAUDDIN MAKASSAR**

**2024**

## PERNYATAAN KEASLIAN SKRIPSI

Mahasiswa yang bertanda tangan dibawah ini :

Nama : Muh. Isral Marlis  
Tempat/Tanggal Lahir : Pare-pare, 25 Oktober 2000  
Jurusan Prodi/Konsentrasi : Kesehatan Masyarakat/K3  
Fakultas : Kedokteran dan Ilmu Kesehatan  
Alamat : Baraka, Kab. Enrekang  
Judul : Determinan Gejala Fotokeratitis dan  
Produktivitas Kerja pada Pekerja Las  
di Kelurahan Samata Kabupaten Gowa

Menyatakan dengan sesungguhnya dengan penuh kesadaran bahwa skripsi ini adalah benar hasil karya sendiri. Jika kemudian hari terbukti bahwa ini merupakan duplikat, plagiat atau dibuat oleh orang lain sebagian atau seluruhnya, maka skripsi dan gelar yang diperoleh karenanya batal demi hukum.

Samata, 5 Agustus 2024  
Penyusun

Muh. Isral Marlis  
70200120069

## LEMBAR PERSETUJUAN UJIAN SKRIPSI

Skripsi yang berjudul "*Determinan Gejala Fotokeratitis dan Produktivitas Kerja pada Pekerja Las di Kelurahan Samata Kabupaten Gowa*" yang disusun oleh Muh. Isral Marlis, NIM: 70200120069, Mahasiswa Jurusan Kesehatan Masyarakat pada Fakultas Kedokteran dan Ilmu Kesehatan UIN Alauddin Makassar, telah diuji dan dipertahankan dalam sidang *Munaqasyah* yang diselenggarakan pada hari Kamis, 18 Juli 2024 M, dinyatakan telah dapat diterima sebagai salah satu syarat memperoleh gelar Sarjana dalam Ilmu Kesehatan, Jurusan Kesehatan Masyarakat.

Gowa, 5 Agustus 2024  
30 Muharram 1446 H

### DEWAN PENGUJI:

Ketua	: Dr. dr. Dewi Setiawati, Sp. OG., M.Kes	(.....)
Sekretaris	: Abd Majid HR Lagu, SKM., M.Kes	(.....)
Munaqisy I	: Dr. Muh. Saleh Jastam, SKM., M.Kes	(.....)
Munaqisy II	: Dr. Abdul Ghany, S.Th.I., M.Th.I	(.....)
Pembimbing I	: Lilis Widiastuty, SKM., M.KL	(.....)
Pembimbing II	: Tri Addya Karini, SKM., M.PH	(.....)

Diketahui Oleh:  
Dekan Fakultas Kedokteran dan Ilmu Kesehatan  
UIN Alauddin Makassar



Dr. dr. Dewi Setiawati, Sp. OG., M.Kes  
NIM: 70200120069

## KATA PENGANTAR



Dengan menyebut nama Allah SWT yang Maha Pengasih lagi Maha Penyang, segala puji hanya milik Allah SWT dan kami panjatkan puja dan puji syukur atas kehadiran-Nya, yang telah melimpahkan rahmat, hidayah, dan inayah- Nya kepada kami, serta shalawat dan salam selalu tercurahkan kepada Rasulullah SAW. Berkat limpahan dan Rahmat-Nya sehingga penyusun mampu menyelesaikan skripsi ini dengan judul “Determinan Gejala Fotokeratitis dan Produktivitas Kerja Pada Pekerja Las di Kelurahan Samata”. Penulis menyadari bahwa skripsi ini masih jauh dari kesempurnaan. Adapun kekurangan dalam skripsi ini merupakan keterbatasan dari penulis sebagai manusia dan hamba Allah. Kesempurnaan semata-mata hanyalah milik Allah Swt. Namun dengan segala kerendahan hati, penulis mempersembahkan skripsi ini sebagai hasil usaha dan kerja keras yang telah penulis lakukan dan berharap semoga hasil penelitian ini dapat memberi manfaat bagi kita semua.

Penulisan skripsi ini bertujuan untuk memenuhi syarat untuk mendapatkan gelar sarjana Kesehatan Masyarakat (SKM) di Jurusan Kesehatan Masyarakat Fakultas Kedokteran Dan Ilmu Kesehatan Universitas Islam Negeri Alauddin Makassar. Terima kasih atas restu dan doamu yang selalu mengiringi setiap langkah anakmu sampai saat ini dan seterusnya kepada kedua orang tua tercinta Ayahanda Marlis Mally dan Ibunda Harnida yang telah menjadi motivasi saya dalam penyusunan serta penyelesaian

skripsi saya, tanpa dukungan serta doa dari beliau saya mungkin tidak bisa sampai ke tahap ini. Terima kasih juga kepada saudara kandung saya Muh Iqram Marlis dan Nur Magfirah yang telah memberikan motivasi dan dukungan selama menyelesaikan skripsi ini.

Dalam menyusun skripsi ini, penulis menemukan berbagai macam rintangan maupun kesulitan, baik itu dari pribadi peneliti maupun yang datang dari luar. Namun, penuh kesabaran, keikhlasan serta izin dari Allah peneliti mampu melewati tantangan tersebut. Alhamdulillah skripsi ini dapat terselesaikan. Oleh karena itu, melalui ucapan sederhana ini penulis ingin menyampaikan terima kasih dan apresiasi setinggi-tingginya kepada :

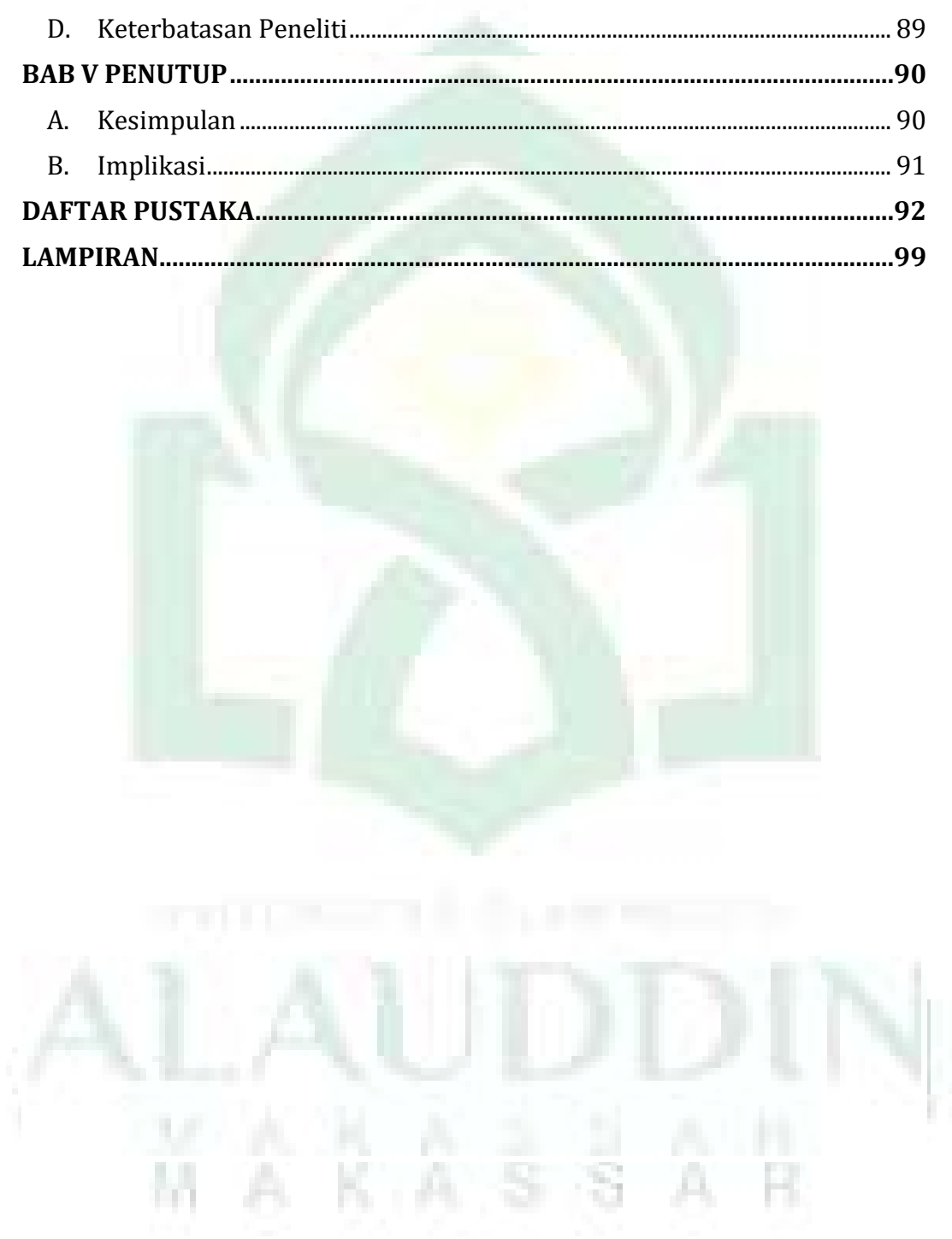
1. Prof. Dr. H.Hamdan Juhannis, M.A,Ph.D, selaku Rektor UIN Alauddin Makassar, beserta Wakil Rektor I,II, III, IV UIN Alauddin Makassar.
2. Dr. dr. Dewi Setiawati, Sp.OG., M.Kes, selaku Dekan Fakultas Kedokteran Dan Ilmu Kesehatan UIN Alauddin Makassar dan para wakil dekan I, II, dan III.
3. Abd. Majid HR Lagu, SKM., M.Kes selaku Ketua Jurusan Kesehatan Masyarakat dan Ibu Dr. Bs Titi Haerana SKM., M.kes selaku Sekretaris Jurusan Kesehatan Masyarakat Fakultas Kedokteran Dan Ilmu Kesehatan UIN Alauddin Makassar.
4. Lilis Widiastuty, SKM., M.KL dan Tri Addya Karini, SKM., M.PH selaku pembimbing yang telah dengan ikhlas meluangkan waktu, tenaga, dan pikiran untuk mengarahkan penulis dalam penyelesaian skripsi ini.

5. Dr. Muh. Saleh Jastam, SKM., M.Kes selaku penguji akademik dan Dr. Abdul Ghany, S.Th.I., M. Th.I selaku penguji agama yang sabar serta ikhlas meluangkan waktu dan pikiran dalam memberikan saran serta kritikan yang bermanfaat untuk penulis.
6. Segenap Dosen dan Staf Jurusan Kesehatan Masyarakat yang telah memberikan ilmunya selama proses perkuliahan.
7. Keluarga Besar HMJ Kesehatan Masyarakat UIN Alauddin Makassar yang telah memberikan banyak pemahaman mengenai proses serta pengalaman.
8. Teruntuk Wafiq Zakiyyah, SKM yang telah menjadi *support system* dari awal penyusunan hingga sampai saat ini. Terimakasih untuk segala bentuk dukungan serta motivasi yang telah diberikan kepada penulis sehingga penelitian ini dapat terselesaikan.
9. Teman – teman seperjuangan Kesehatan Masyarakat Angkatan 2020 (Corvus) yang senantiasa mendukung dan membantu dalam penyelesaian skripsi ini. Terima kasih telah menjadi teman, saudara sekaligus pelengkap dalam mengarungi suka duka dunia perkuliahan. Yakinkan dalam hati jika kita masuknya sama-sama, maka selesai pun harus sama-sama.
10. Sodara Corvus-*boy* yang senantiasa mendukung dan membantu dalam penyelesaian skripsi ini.

## DAFTAR ISI

<b>HALAMAN JUDUL .....</b>	<b>i</b>
<b>PERNYATAAN KEASLIAN SKRIPSI.....</b>	<b>ii</b>
<b>LEMBAR PERSETUJUAN UJIAN SKRIPSI.....</b>	<b>iii</b>
<b>KATA PENGANTAR.....</b>	<b>iv</b>
<b>DAFTAR ISI .....</b>	<b>vii</b>
<b>DAFTAR TABEL .....</b>	<b>ix</b>
<b>BAB I PENDAHULUAN .....</b>	<b>1</b>
A. Latar Belakang .....	1
B. Rumusan Masalah.....	8
D. Definisi Operasional dan Kriteria Objektif .....	11
E. Kajian Pustaka.....	15
F. Tujuan Penelitian.....	21
G. Manfaat Penelitian .....	23
<b>BAB II TINJAUAN PUSTAKA.....</b>	<b>24</b>
A. Tinjauan Teori Tentang Intensitas Pencahayaan.....	24
B. Tinjauan Teori Tentang Fotokeratitis.....	31
C. Tinjauan Teori Tentang Pengelasan .....	35
D. Tinjauan Teori Tentang Produktivitas Kerja.....	39
E. Tinjauan Islam Terhadap Produktivitas Kerja .....	40
F. Kerangka Teori.....	42
G. Kerangka Konsep.....	43
<b>BAB III METODE PENELITIAN.....</b>	<b>44</b>
A. Desain Penelitian .....	44
B. Lokasi dan Waktu .....	44
C. Populasi dan Sampel .....	44
D. Pengumpulan Data.....	45
E. Instrumen Penelitian .....	46
F. Pengolahan Data.....	46
G. Analisis Data.....	47
<b>BAB IV HASIL DAN PEMBAHASAN .....</b>	<b>49</b>

A. Gambaran Umum Lokasi Penelitian .....	49
B. Hasil Penelitian .....	50
C. Pembahasan .....	66
D. Keterbatasan Peneliti.....	89
<b>BAB V PENUTUP .....</b>	<b>90</b>
A. Kesimpulan .....	90
B. Implikasi.....	91
<b>DAFTAR PUSTAKA.....</b>	<b>92</b>
<b>LAMPIRAN.....</b>	<b>99</b>





## DAFTAR TABEL

Tabel 2. 1 Tingkat Pencahayaan Minimum yang Direkomendasikan .....	25
Tabel 4. 1 Batas Wilayah .....	50
Tabel 4. 2 Distribusi Responden berdasarkan Usia pada Pekerja Las di Kelurahan Samata .....	50
Tabel 4. 3 Distribusi Responden berdasarkan Pendidikan pada Pekerja Las di Kelurahan Samata .....	51
Tabel 4. 4 Distribusi Responden berdasarkan Masa Kerja pada Pekerja Las di Kelurahan Samata .....	52
Tabel 4. 5 Distribusi Responden berdasarkan Lama Kerja pada Pekerja Las di Kelurahan Samata .....	52
Tabel 4. 6 Distribusi Responden berdasarkan Penggunaan APD pada Pekerja Las di Kelurahan Samata.....	53
Tabel 4. 7 Distribusi Responden berdasarkan Produktivitas Kerja pada Pekerja Las di Kelurahan Samata.....	54
Tabel 4. 8 Distribusi Responden berdasarkan Fotokeratitis pada Pekerja Las di Kelurahan Samata .....	54
Tabel 4. 9 Distribusi Responden berdasarkan Gejala Fotokeratitis pada Pekerja Las di Kelurahan Samata.....	55
Tabel 4. 10 Hubungan antara Usia dan Gejala Fotokeratitis pada Pekerja las di Kelurahan Samata .....	56
Tabel 4. 11 Hubungan antara Masa Kerja dan Gejala Fotokeratitis pada Pekerja las di Kelurahan Samata .....	57
Tabel 4. 12 Hubungan antara Lama Kerja dan Gejala Fotokeratitis pada Pekerja las di Kelurahan Samata .....	58
Tabel 4. 13 Hubungan antara Pendidikan dan Gejala Fotokeratitis pada Pekerja las di Kelurahan Samata .....	59
Tabel 4. 14 Hubungan antara Penggunaan APD dan Gejala Fotokeratitis pada Pekerja las di Kelurahan Samata.....	60
Tabel 4. 15 Hubungan antara Usia dan Produktivitas Kerja pada Pekerja las di Kelurahan Samata .....	61

Tabel 4. 16 Hubungan antara Masa Kerja dan Produktivitas Kerja pada Pekerja las di Kelurahan Samata .....	62
Tabel 4. 17 Hubungan antara Lama Kerja dan Produktivitas Kerja pada Pekerja las di Kelurahan Samata .....	63
Tabel 4. 18 Hubungan antara pendidikan dan Produktivitas Kerja pada Pekerja las di Kelurahan Samata .....	64
Tabel 4. 19 Hubungan antara Penggunaan APD dan Produktivitas Kerja pada Pekerja las di Kelurahan Samata.....	65



## ABSTRAK

**Nama : Muh Isral Marlis**

**NIM : 70200120069**

**Judul : Determinan Gejala Fotokeratitis dan Produktivitas Kerja Pada Pekerja Las di Kelurahan Samata Kabupaten Gowa**

---

Fotokeratitis merupakan suatu kondisi kornea mata mengalami kerusakan yang diakibatkan oleh paparan yang berlebihan dari radiasi sinar UV, seperti sinar yang berasal dari peralatan las listrik. Adapun gejala awal yang ditandai seperti kelopak mata terasa sakit, mata kemerahan, mata terasa berbasir, mata menjadi sensitif terhadap cahaya, keluarnya air mata secara berlebihan, penglihatan menjadi kabur, denyutan pada mata yang tidak biasa. Produktivitas kerja merupakan tingkat kemampuan setiap pekerja dalam menghasilkan atau meningkatkan hasil produk setinggi mungkin. Adapun tujuan umum dari penelitian ini yaitu untuk mengetahui keterkaitan antara determinan gejala fotokeratitis dan produktivitas kerja pada pekerja las.

Jenis penelitian yang digunakan adalah penelitian kuantitatif dengan pendekatan *cross sectional study* untuk mengetahui hubungan sebab akibat yang dapat berubah dari waktu ke waktu. Jumlah populasi pada penelitian ini sebanyak 36 pekerja las dari 15 lokasi bengkel las yang ada di Kelurahan Samata. Penelitian ini dilakukan pada bulan April 2024.

Hasil pada penelitian ini menunjukkan bahwa terdapat hubungan yang signifikan antara usia (*p-value* 0,038) dan masa kerja (*p-value* 0,048) dengan gejala fotokeratitis. Sedangkan tidak ada hubungan antara lama kerja (*p-value* 0,615), pendidikan (*p-value* 0,654) dan penggunaan APD (*p-value* 1,000) dengan gejala fotokeratitis. Selanjutnya terdapat hubungan yang signifikan antara pendidikan (*p-value* 0,023) dan penggunaan APD (*p-value* 0,005) dengan produktivitas kerja, sedangkan tidak ada hubungan yang signifikan antara usia (*p-value* 1,000), masa kerja (*p-value* 0,154) dan lama kerja (*p-value* 1,000) dengan produktivitas kerja. Diharapkan kepada pihak industri memberikan pengetahuan serta rutin melakukan pengawasan bagi pekerja untuk menggunakan alat pelindung diri pada saat bekerja.

**Kata Kunci : Gejala Fotokeratitis, Mata, Pengelasan, Produktivitas**

# **BAB I**

## **PENDAHULUAN**

### ***A. Latar Belakang***

Keselamatan dan kesehatan kerja (K3) merupakan topik yang sangat penting dan harus diperhatikan oleh setiap pekerja. Faktanya, keselamatan dan kesehatan kerja masih memiliki banyak kekurangan, salah satu di antaranya ialah kurang mendapat perhatian dari instansi terkait, dan masih banyak pekerja yang kurang peduli terhadap keselamatan dan kesehatan dirinya sendiri. Kesehatan dan keselamatan kerja merupakan aset berharga bagi individu, masyarakat dan negara. Keselamatan dan kesehatan kerja memang bertujuan untuk melindungi pekerja dalam melakukan pekerjaannya terhadap potensi bahaya atau bahaya yang mungkin timbul. Berdasarkan hierarki pengendalian, risiko berbahaya dapat dikendalikan melalui eliminasi, substitusi, rekayasa teknik, administrasi, penggunaan APD. Penggunaan (APD) bagi pekerja merupakan upaya terakhir apabila eliminasi, substitusi, rekayasa teknik, dan administrasi tidak memungkinkan atau dapat dilakukan namun masih menimbulkan bahaya bagi pekerja. Perilaku penggunaan APD dipengaruhi atau ditentukan oleh faktor internal dan eksternal subjek. Ada juga sejumlah faktor yang membantu pekerja berperilaku tepat saat menggunakan APD saat melakukan pekerjaannya (Akbar, 2020).

Tempat kerja adalah suatu tempat yang memenuhi syarat-syarat untuk melaksanakan pekerjaan bagi perusahaan, keberadaan pekerja dan adanya bahaya kerja di lokasi itu. Tempat kerja dapat ditemukan baik di sektor formal maupun informal, dan sektor informal sering disebut sebagai industri informal. Berdasarkan data Badan Pusat Statistik tahun 2021, secara nasional pekerja sektor informal mendominasi sekitar 59,45% dibandingkan pekerja formal. Begitu pula di Jawa Barat, sebanyak 54,61% pekerjanya merupakan pekerja sektor informal, sedangkan di Kota Bandung sendiri pada tahun 2020, setidaknya terdapat 41,74% pekerja di sektor informal (Suherni, 2023).

Salah satu pekerjaan yang berada pada industri informal adalah pengelasan, proses pekerjaan pengelasan rentan terhadap penyakit akibat kerja. Radiasi sinar ultraviolet (UV) dari pengelasan dapat menyebabkan kondisi akut di tempat kerja, seperti fotokeratitis, suatu bentuk cedera mata yang sering kali mengakibatkan berkurangnya penglihatan. Paparan sinar UV menimbulkan gejala seperti mata perih, rasa berpasir pada mata, dan fotofobia (Rahmi & Wiediartini, Disrinama, 2018). Data *Bureau of Labor Statistic* (BLS) terhadap cedera dan penyakit akibat kerja menunjukkan bahwa 37% dari seluruh cedera kepala adalah cedera mata. 1.790 kasus cedera mata yang disebabkan oleh tukang las, solder, dan pemotongan logam, dan ada 1390

untuk kasus cedera mata yang di sebabkan oleh paparan bunga api yang di gejalai oleh fotokeratitis (Suherni, 2023).

Mata merupakan salah satu organ tubuh yang paling sensitif terhadap reaksi lingkungan, terutama rangsangan dari intensitas cahaya yang terlalu sedikit atau terlalu kuat. Pekerja las yang terlalu sering terpapar cahaya dengan intensitas tinggi akan mempengaruhi sistem kerja mata. Radiasi yang dihasilkan pada saat pengelasan akan merusak mata pekerja. Mata merupakan indra manusia yang berfungsi sebagai alat melihat. Dengan mata, kita dapat melihat segala sesuatu dan dapat melakukan segala jenis pekerjaan. Oleh karena itu, keterampilan visual yang baik diperlukan untuk mencapai hasil yang diinginkan. Jika terdapat gangguan pada mata, maka kemampuan konsentrasi pekerja dapat menurun saat melakukan pekerjaan. Cahaya ini dapat membakar iris dan epitel pigmen retina. Energi ultraviolet dengan panjang gelombang antara 280 dan 315 nm sebagian besar diserap oleh kornea dan juga dapat mencapai lensa. Radiasi ini dapat menyebabkan peradangan pada kornea mata, seperti rasa berpasir pada mata, robekan berlebihan, fotofobia, kedutan yang tidak biasa, perubahan/penglihatan kabur, sakit mata, dan iritasi mata (Kurniawan, 2017).

Setiap pekerjaan memiliki risiko bahaya yang dapat menyebabkan Penyakit Akibat Kerja (PAK) dan kecelakaan kerja (Mustafa et al., 2023). Salah satu kecelakaan kerja yang bisa terjadi

diakibatkan karena adanya kelelahan pada mata. Kelelahan pada mata menjadi salah satu masalah serius bagi setiap orang, terutama pada pekerja karena kelelahan mata dapat menurunkan produktivitas dan menyebabkan kecelakaan kerja. Masalah yang berkaitan dengan kelelahan mata banyak ditemui pada pekerja baik sektor formal maupun informal. Usaha sektor informal merupakan salah satu usaha yang memiliki risiko kesehatan yang sangat tinggi karena usaha di sektor ini belum mendapatkan perhatian yang serius dari pemilik usaha dan pemerintah tentang kesehatan dan keselamatan pekerja (Subagyo, 2023).

Fotokeratitis adalah kerusakan kornea terkait cahaya yang disebabkan oleh paparan berlebihan terhadap sinar matahari atau sumber sinar UV buatan lainnya. Sinar UV yang tertangkap mata diserap oleh lapisan jaringan luar kornea dan konjungtiva. Gejalanya adalah bola mata merah, sakit mata, mata terasa berpasir, air mata berlebihan, dan penglihatan kabur. Keluhan fotokeratitis antara lain gangguan penglihatan, rasa tidak nyaman pada mata seperti terkena benda asing, nyeri mata, silau, robekan berlebihan, rasa terbakar/panas pada mata, dan pembengkakan pada kelopak mata. Fotokeratitis terbagi menjadi dua jenis, dengan keluhan dan tanpa keluhan. Keluhan ditentukan jika terdapat minimal 3 gejala setelah pengelasan. Penentuan keluhan fotokeratitis dengan menggunakan minimal 3 gejala dilakukan karena bila hanya 1 atau 2 gejala maka

gejala tersebut belum tentu merupakan gejala fotokeratitis melainkan gejala cedera mata lainnya (Suherdin, 2022).

Gejala yang paling umum adalah rasa silau pada mata, ketika merasa ada sesuatu yang menghalangi penglihatannya. Pekerja yang paling berisiko terkena fotokeratitis adalah mereka yang terpapar sumber radiasi ultraviolet (UV), termasuk pekerja di bidang konstruksi, manufaktur, pertambangan, pertukangan kayu, bengkel mobil, listrik, pipa ledeng, dan pengelasan. Selain sebagai kelompok yang paling tidak terlindungi, kelompok informal juga minim informasi mengenai keselamatan dan kesehatan kerja, sehingga pekerja kurang memahami tentang pencegahan kecelakaan kerja dan penyakit akibat kerja di tempat kerja. Penyakit radiasi elektromagnetik yang disebabkan oleh sinar ultraviolet adalah fotokeratitis (*Canadian Center for Occupational Health and Safety* (CCOHS), 2016). Fotokeratitis, juga dikenal sebagai *welder's flash* atau *arcuate arcus*, adalah peradangan akut pada epitel kornea yang disebabkan oleh paparan sinar ultraviolet yang berlebihan, baik alami maupun buatan. Beberapa gejala muncul setelah 6 hingga 12 jam terpapar sinar UV, antara lain nyeri mata, penglihatan kabur, mata berair, rasa tidak nyaman pada mata, dan silau/fotofobia berlebihan. Dalam waktu 24 hingga 48 jam, kornea dapat sembuh dengan sendirinya tanpa meninggalkan bekas luka. Jika hal ini terjadi terus menerus dan tidak diobati, dapat terjadi infeksi dan



menyebabkan masalah serius atau bahkan kehilangan penglihatan (Sari, 2023).

Profesi dengan risiko gangguan penglihatan tertinggi adalah tukang las dan menempati urutan kedua dalam hal cedera mata. Menurut laporan *National Institute for Occupational Safety and Health* (NIOSH), 1.390 dari 2.000 cedera mata disebabkan oleh percikan api saat pengelasan. Hal ini menyebabkan kerusakan pada lapisan luar mata yang disebut juga photokeratitis karena cahaya atau radiasi mengurangi ketajaman penglihatan. Photokeratitis memiliki sejumlah gejala, antara lain nyeri pada mata, mata merah, mata sensitif terhadap cahaya, air mata berlebih, penglihatan kabur, rasa berpasir pada mata seperti rasa berkilau pada mata, dan dapat terjadi pembengkakan di sekitar mata. Kasus cedera mata banyak terjadi pada pekerja laki-laki yang berjumlah 81 orang, sebagian besar berusia antara 25 dan 44 tahun (Nadu, 2022).

Walaupun terdapat banyak deskripsi tentang cedera pada mata dalam sebuah literatur, akan tetapi masih relatif sedikit perhatian yang diberikan pada pencegahan cedera pada mata. Dalam hierarki manajemen risiko, meminimalkan bahaya dalam bentuk penghapusan atau penggantian dengan tujuan menghindari bahaya secara keseluruhan merupakan salah satu pencegahan cedera yang paling efektif. Perlindungan mata secara umum dapat dirancang serta di pilih berdasarkan kondisi aktivitas untuk menentukan potensi yang memicu

timbulnya bahaya serta mekanisme atau penyebab cedera pada mata (Hoskin, 2019).

Sebagian besar cedera pada mata yang bersifat ringan dan dapat dicegah dengan menerapkan alat pelindung diri dalam hal ini kacamata pengaman. Akan tetapi sebagian besar dari pasien mengalami kerusakan pada mata yang bersifat parah, sehingga berpotensi mengakibatkan gangguan penglihatan. Cedera pada mata menjadi salah satu penyebab utama kebutaan monokuler yang paling umum terjadi di Amerika Serikat. *Work-related eye injuries* (WREIs) menjadi salah satu masalah kesehatan masyarakat yang harus lebih diperhatikan karena menjadi pemicu hilangnya produktivitas sosial serta pendapatan yang bersifat signifikan. Menurut *Work-related eye injuries* jenis cedera yang paling umum terjadi di Amerika Serikat disebabkan oleh benda asing dan luka bakar akibat bahan kimia, dan adapun kelompok usia yang teridentifikasi di antaranya 20 dan 35 tahun (Ryoo, 2020).

Kabupaten Gowa merupakan salah satu kabupaten yang terletak di provinsi Sulawesi Selatan, Indonesia. Ibu kota pada kabupaten ini terletak di Kelurahan Sungguminasa, Kecamatan Sombaopu. Kabupaten Gowa memiliki luas wilayah 1.883,33 km<sup>2</sup> dan adapun jumlah penduduk pada kabupaten ini sebanyak 793.061 jiwa ditahun 2023. Sehingga potensi pada kabupaten ini dapat berkembang 4.444 membuka peluang usaha makro dan mikro.

Pekerjaan las yang merupakan salah satu pekerjaan pada sektor informal yang berlokasi di Kelurahan Samata. Total dari pekerja keseluruhan ini mencapai 36 orang dari 15 usaha bengkel pada Kelurahan Samata.

Berdasarkan hasil yang dilakukan dari observasi awal, usia pada pekerja 20-40 tahun, dan rata-rata awal lama kerja berkisar 1 tahun. Di setiap harinya masa kerja pada pekerja tidak menentu, para pekerja bergantung pada target penyelesaian barang sehingga beberapa pekerja melewati jam kerja yang telah di tentukan. Adapun risiko yang berpotensi menimbulkan gejala fotokeratitis pada pekerja las karena paparan dari cahaya las kepada pekerja yang terlalu lama.

Pentingnya penelitian ini dilakukan untuk memberikan informasi kepada pekerja khususnya pada pekerja las terkait gejala dari fotokeratitis dan pengaruh produktivitas pada pekerja. Berdasarkan latar belakang di atas, maka penulis ingin mengetahui tentang “Determinan Gejala Fotokeratitis Dan Produktivitas Kerja pada Pekerja Las di Kelurahan Samata”

### ***B. Rumusan Masalah***

Berdasarkan uraian pada latar belakang di atas, adapun rumusan masalah dalam penelitian ini yaitu Bagaimana Determinan Gejala Fotokeratitis dan Produktivitas Kerja Pada Pekerja Las di Kelurahan Samata.

### ***C. Hipotesis Penelitian***

Berdasarkan latar belakang masalah dan tujuan yang ingin dicapai dalam penelitian ini, maka hipotesis dalam penelitian ini adalah:

Hipotesis Nol ( $H_0$ )

1. Tidak terdapat hubungan antara usia dengan gejala fotokeratitis pada pekerja las di Kelurahan Samata.
2. Tidak terdapat hubungan antara pendidikan dengan gejala fotokeratitis pada pekerja las di Kelurahan Samata.
3. Tidak terdapat hubungan antara masa kerja dengan gejala fotokeratitis pada pekerja las di Kelurahan Samata.
4. Tidak terdapat hubungan antara lama kerja dengan gejala fotokeratitis pada pekerja las di Kelurahan Samata.
5. Tidak terdapat hubungan antara penggunaan APD dengan gejala fotokeratitis pada pekerja las di Kelurahan Samata.
6. Tidak terdapat hubungan antara usia dengan produktivitas kerja pada pekerja las di Kelurahan Samata.
7. Tidak terdapat hubungan antara pendidikan dengan produktivitas kerja pada pekerja las di Kelurahan Samata.
8. Tidak terdapat hubungan antara lama kerja dengan produktivitas kerja pada pekerja las di Kelurahan Samata.

9. Tidak terdapat hubungan antara masa kerja dengan produktivitas kerja pada pekerja las di Kelurahan Samata.
10. Tidak terdapat hubungan antara penggunaan APD dengan produktivitas kerja pada pekerja las di Kelurahan Samata.

#### Hipotesis Alternatif (Ha)

1. Terdapat hubungan antara usia dengan gejala fotokeratitis pekerja las di Kelurahan Samata.
2. Terdapat hubungan antara pendidikan dengan gejala fotokeratitis pekerja las di Kelurahan Samata.
3. Terdapat hubungan antara masa kerja dengan gejala fotokeratitis pekerja las di Kelurahan Samata.
4. Terdapat hubungan antara lama kerja dengan gejala fotokeratitis pekerja las di Kelurahan Samata.
5. Terdapat hubungan antara penggunaan APD dengan gejala fotokeratitis pekerja las di Kelurahan Samata.
6. Terdapat hubungan antara usia dengan produktivitas kerja pada pekerja las di Kelurahan Samata.
7. Terdapat hubungan antara pendidikan dengan produktivitas kerja pada pekerja las di Kelurahan Samata.
8. Terdapat hubungan antara masa kerja dengan produktivitas kerja pada pekerja las di Kelurahan Samata.
9. Terdapat hubungan antara lama kerja dengan produktivitas kerja pada pekerja las di Kelurahan Samata.

10. Terdapat hubungan antara penggunaan APD dengan produktivitas kerja pada pekerja las di Kelurahan Samata.

#### ***D. Definisi Operasional dan Kriteria Objektif***

##### **1. Gejala Fotokeratitis**

Gejala fotokeratitis yang dimaksud adalah gangguan atau keluhan yang di rasakan oleh pekerja las pada bagian mata setelah melakukan pengelasan.

Kriteria objektif, yaitu :

- 1) Terpapar gejala : Jika responden memiliki 3 dari 7 gejala fotokeratitis
  - 2) Tidak terpapar gejala : Jika responden tidak memiliki 3 dari 7 gejala fotokeratitis
- (Suherni, 2023).

##### **2. Produktivitas kerja**

Produktivitas kerja yang dimaksud yaitu mengacu pada kemampuan pekerja untuk menghasilkan barang dan jasa dengan tujuan memenuhi harapan dan tenggat waktu yang telah ditetapkan.

Kriteria objektif, yaitu :

- 1) Produktif : Jika responden memiliki total poin  $\geq 60\%$

- 2) Tidak produktif : Jika responden memiliki kinerja total poin  $< 60\%$

### 3. Faktor Individu

#### a. Usia

Usia dalam penelitian ini adalah waktu pekerja dari lahir sampai penelitian ini berlangsung.

Kriteria objektif, yaitu :

- 1) Berisiko : Jika responden berumur  $\geq 40$  tahun
- 2) Tidak berisiko : Jika responden berumur  $< 40$  tahun

(Suherdin, 2022).

#### b. Pendidikan

Pendidikan dalam penelitian ini adalah jenjang pendidikan formal terakhir yang ditempuh dari pekerja.

Kriteria objektif, yaitu :

- 1) Pendidikan Tinggi : Jika responden dengan pendidikan akhir  $\geq$  SMA
- 2) Pendidikan rendah : Jika responden dengan pendidikan akhir  $<$  SMA

(Harianto, 2014).

#### 4. Faktor Pekerjaan

##### a. Masa Kerja

Masa kerja merupakan jangka waktu seseorang/individu yang di hitung sejak awal pertama kali memulai pekerjaannya di perusahaan atau sejenisnya.

Kriteria objektif, yaitu :

- 1) Lama : Masa kerja lama ( > 5 tahun)
- 2) Baru : Masa kerja baru ( ≤ 5 tahun)

(Sari, 2023).

##### b. Lama Kerja

Lama kerja yang dimaksud yaitu jangka waktu pekerja memulai pekerjaannya pada setiap harinya.

Kriteria objektif, yaitu :

- 1) Memenuhi syarat : Jika responden bekerja ≤ 8 jam/hari
- 2) Tidak memenuhi syarat : Jika responden bekerja > 8 jam/hari

(Suherni, 2023).

##### c. Penggunaan Alat Pelindung Diri (APD)

Penggunaan alat pelindung diri pada penelitian ini adalah pekerja menggunakan alat pelindung diri yang sesuai



dan memenuhi syarat selama pekerjaan berlangsung, jenis APD yang digunakan yaitu kacamata atau topeng las.

Kriteria objektif, yaitu :

- 1) menggunakan : Jika pekerja menggunakan APD yang sesuai selama melakukan pekerjaan (kacamata atau topeng las)
- 2) Tidak menggunakan : Jika pekerja tidak menggunakan APD yang sesuai selama melakukan pekerjaan (kacamata atau topeng las)

### E. Kajian Pustaka

**Tabel Sintesa :**

Determinan Gejala Fotokeratitis dan Produktivitas Kerja pada Pekerja Las di Kelurahan Samata Kabupaten Gowa

No	Judul / Tahun	Penulis	Metode Penelitian	Hasil
1	Analisis Faktor Yang Berhubungan Dengan Keluhan Subjektif Fotokeratitis Pada Pekerja Pengelasan di Kota Kendari / 2020	Hastin, Pitrah Asfian, Fikki Prasetya	Penelitian ini menggunakan metode analitik dengan pendekatan <i>cross sectional study</i>	Berdasarkan jarak pengelasan menunjukkan bahwa sebagian besar responden memiliki jarak pengelasan yang berisiko tinggi yakni sebanyak 35 orang (67,3%) dan jarak pengelasan yang berisiko rendah sebanyak 17 orang (32,7%).
2	Hubungan Intensitas Pencahayaan dengan Keluhan Kelelahan Mata Pada Karyawan di Kampus Universitas Respati Yogyakarta / 2021	Beatrix Yorina Jehung, Suwarto, Azir Alfanan	Penelitian ini menggunakan metode kuantitatif dengan rancangan analitik <i>observasional</i> dengan pendekatan <i>crosssectional</i>	Hasil pengukuran intensitas pencahayaan umum didapatkan hasil pengukuran yaitu ruangan kerja yang diukur tidak memenuhi standar pencahayaan umum yaitu intensitas pencahayaan umum ruangan kerja dibawah standar atau kurang dari 300 lux.
3	Hubungan Intensitas Penerangan, Masa Kerja dan Lama Kerja Dengan Ketajaman Penglihatan /2018	Agus Suherman, Ulfa Nurulita, Rahayu Astuti	Penelitian ini menggunakan metode analitik <i>observasional</i> dengan pendekatan <i>cross sectional</i>	Dapat diketahui bahwa ketajaman responden yang tidak normal adalah sebanyak 35 orang (87,5%). Berdasarkan dari hasil pengumpulan data melalui pemeriksaan ketajaman mata didapatkan hasil rata-rata ketajaman penglihatan responden

				40,75. Ketajaman penglihatan responden minimal yaitu 20 orang dan yang tertinggi 60 orang, dengan standar deviasi 13,47.
4	Gejala Fotokeratitis Akut Akibat Radiasi Sinar Ultraviolet (UV) Pada Pekerja Las di PT. Pal Indonesia Surabaya /2017	Ananda Fandi Kurniawan, Isa Ma'rufi, Anita Dewi Prahastuti	Penelitian ini menggunakan metode analitik <i>observasional cross sectional</i>	Menunjukkan bahwa pekerja las yang mengalami gejala fotokeratitis sebesar 31,25% (10 responden). Sedangkan yang tidak menderita gejala fotokeratitis sebesar 22 responden (68,75%).
5	Hubungan Intensitas Pencahayaan dengan Kelelahan Mata Pada Pekerja Penjahit di Kabupaten Polewali Mandar /2019	Jasna, Maarifah Dahlan	Penelitian ini menggunakan metode penelitian kuantitatif, dengan pendekatan <i>crosssectional</i>	Atas dapat dilihat bahwa jumlah pekerja penjahit yang mengalami mata lelah yang disebabkan kelelahan mata karena pencahayaan yang masih kurang yaitu sebanyak 36 orang pekerja (70.6%) dan yang tidak mengalami mata tidak lelah yaitu 15 orang pekerja (29.4%).
6	<i>Description of Risk Factors for Decreased Vision in Welding Workshop Workers in Oebobo District /2022</i>	Skolastika Marista Nadu, Jhony A. A. Salmun, Agus Setyobudi	Penelitian ini menggunakan metode penelitian deskriptif dengan teknik pengambilan sampel yang digunakan adalah <i>purposive sampling</i> .	Hasil penelitian menunjukkan bahwa sebagian besar pekerja las mengalami keluhan penurunan daya penglihatan (68,75%). Keluhan penurunan daya penglihatan ini mengindikasikan ketajaman visus mata tidak normal yang dapat disebabkan oleh beberapa faktor risiko seperti umur, masa kerja, lama paparan dan penggunaan kacamata las. Hasil analisis deskriptif

				terhadap faktor risiko ditemukan bahwa pada kelompok usia berisiko terdapat 75% pekerja yang memiliki keluhan penurunan daya penglihatan dan pada kelompok usia tidak berisiko terdapat 62,% pekerjaan yang memiliki keluhan penurunan daya penglihatan.
7	Probabilitas Keluhan Fotokeratitis Pada Pekerja Industri Informal Pengelasan di Kota Bandung /2023	Suherdin, Agung Sutriyawan, Abdillah Ardi Natanegara	Penelitian ini menggunakan metode pendekatan kuantitatif, dengan jenis penelitian observasional analitik, dan rancang bangun <i>cross-sectional</i> .	Dapat diketahui bahwa sebagian besar pekerja berusia $\geq 40$ tahun, sudah bekerja lama ( $\geq 5$ tahun), menggunakan kaca mata bukan untuk pengelasan atau <i>non-safety</i> , penggunaan APD buruk, jarak pengelasan berisiko ( $< 60$ cm), lama paparan berisiko ( $\geq 2$ jam), lama kerja tidak berisiko ( $\leq 8$ jam), tempat pengelasan indoor, dan memiliki keluhan fotokeratitis (memiliki minimal 3 gejala dari 7 gejala fotokeratitis).
8	Hubungan Pengetahuan dengan Perilaku Penggunaan Alat Pelindung Diri (APD) pada Pekerja Pengelasan di Kecamatan Balongan /2020	Hairil Akbar, Darmawansyah, Agung Sutriayan, Herman Hatta, Moh. Rizki Fauzan	Penelitian ini menggunakan metode penelitian observasional analitik dengan menggunakan pendekatan <i>cross sectional study</i> .	Diperoleh distribusi frekuensi responden berdasarkan pengetahuan baik yaitu sebanyak 26 responden (60,5%) dan pengetahuan kurang baik yaitu sebanyak 17 responden (39,5%). Sedangkan distribusi frekuensi responden berdasarkan penggunaan alat pelindung diri yang menggunakan

				alat pelindung diri yaitu sebanyak 27 responden (62,8%) dan yang tidak menggunakan alat pelindung diri yaitu sebanyak 16 responden (37,2%).
9	<i>Eye Injuries Throughout History and the Evolution of Eye Protection /2019</i>	Annette K. Hoskin, David A. Mackey, Lisa Keay, Rupesh Agrawal, and Stephanie Watson	Penelitian ini menggunakan metode komprehensif medline dan literatur abu-abu menggunakan istilah 'trauma mata' dan 'pelindung mata' atau 'pencegahan cedera' dan 'sejarah'.	Perlindungan mata telah dijelaskan dalam berbagai sumber, termasuk literatur dan seni. Dengan kemajuan dalam bahan dan desain pelindung mata, serta promosi pemerintah dan masyarakat mengenai penggunaan pelindung mata yang tepat di tempat kerja, epidemiologi trauma mata telah berubah seiring berjalannya waktu. Di negara-negara maju, penggunaan pelindung mata di tempat kerja telah mengurangi proporsi cedera mata terkait pekerjaan selama satu abad terakhir, dengan proporsi yang lebih tinggi terjadi saat berolahraga atau di rumah. Perangkat dan kebijakan perlindungan baru telah berevolusi untuk menghadapi perubahan ini.
10	<i>Epidemiologic Characteristics of Occupational Eye Injuries and Risk Factors Associated with</i>	Jae Yun AhnA, Hyun Wook RyooA, Taman Jung BaeA, Sungbae BulanA, Jae Wan ChoA, Taman Dong HoB, Won Kee LeeC,	Penelitian ini menggunakan metode observasional multisenter dan retrospektif ini	Penelitian ini melibatkan 1.424 pasien. Seratus tujuh puluh tiga pasien (12,1%) mengalami luka parah. Usia rata-rata dan rentang interkuartil (IQR; persentil ke-25 dan ke-75) subjek adalah 48,0 tahun (IQR, 36,0–57,0), dan

	<i>Severe Eye Injuries</i> /2019	Jung Ho KimD, Sang Chan Jine, Kyung Woo LeeF, dan Jong-Yeon KimG	menggunakan pencatatan cedera mata prospektif.	mayoritas (91,9%) adalah laki-laki. Di antara subjek, 61 pasien (4,2%) mengalami cedera mata meskipun menggunakan kaca mata pelindung pada saat cedera. Analisis regresi logistik multivariabel mengungkapkan usia $\geq 70$ tahun (rasio odds: 4,02, interval kepercayaan 95%: 1,77--9,15), memalu/memaku (6,80, 2,80--16,53), dan memotong rumput (4,87, 1,77--9,15) sebagai aktivitas yang memiliki risiko tinggi terjadinya trauma mata dengan cedera parah.
11	Penilaian Risiko Fotokeratitis pada Tukang Las Gamelan Gong di Ponorogo, Indonesia /2023	Rizqy Kartika Sari, Y. Denny A.Wahyudiono, Bachtiar Chahyadhi, Khairul Anwar	Penelitian ini menggunakan metode <i>cross sectional</i>	Faktor penyebab fotokeratitis ditemukan pada kategori tuan rumah adalah usia dan masa kerja yang dianggap berisiko sedang, dan perilaku menggunakan APD yang dianggap berisiko tinggi. Pada kategori agen, intensitas paparan sinar UV tergolong berisiko tinggi. Faktor lingkungan yaitu waktu kerja, jarak pemaparan, dan lokasi pengelasan tergolong risiko sedang.
12	<i>Outbreaks of photokeratitis and erythema resulting from exposure to</i>	Polani Chandrasekar Ponaiah, Karumana Gounder, Murhekar.	Penelitian ini menggunakan metode <i>cross sectional</i> dengan mewawancarai 319	Kami menggambarkan kasus-kasus berdasarkan waktu, tempat dan orang. Kami memeriksa lokasi acara untuk membantu pembuatan hipotesis. Kami

	<i>artificial sources of ultraviolet radiation / 2018</i>		(64%) dan 89% (284/319) di antaranya menderita fotokeratitis.	melakukan studi kohort retrospektif terhadap peserta acara untuk menguji hipotesis kerusakan cahaya halida logam sebagai paparannya. Kami menghitung risiko relatif (RR) dan interval kepercayaan (CI) 95% berdasarkan lokasi tempat duduk, paparan cahaya terus menerus, dan jam paparan.
--	---	--	---	--

## ***F. Tujuan Penelitian***

### **1. Tujuan Umum**

Tujuan umum dari penelitian ini adalah untuk mengetahui determinan gejala fotokeratitis dan produktivitas kerja pada pekerja las di Kelurahan Samata Kabupaten Gowa.

### **2. Tujuan Khusus**

- a) Untuk mengetahui hubungan antara usia dengan gejala fotokeratitis pada pekerja las di Kelurahan Samata.
- b) Untuk mengetahui hubungan antara pendidikan dengan gejala fotokeratitis pada pekerja las di Kelurahan Samata.
- c) Untuk mengetahui hubungan antara masa kerja dengan gejala fotokeratitis pada pekerja las di Kelurahan Samata.
- d) Untuk mengetahui hubungan antara lama kerja dengan gejala fotokeratitis pada pekerja las di Kelurahan Samata.
- e) Untuk mengetahui hubungan antara penggunaan APD kaca mata atau topeng las dengan gejala fotokeratitis pada pekerja las di Kelurahan Samata.
- f) Untuk mengetahui hubungan antara usia dengan produktivitas kerja pada pekerja las di Kelurahan Samata.
- g) Untuk mengetahui hubungan antara pendidikan dengan produktivitas kerja pada pekerja las di Kelurahan Samata.
- h) Untuk mengetahui hubungan antara masa kerja dengan produktivitas kerja pada pekerja las di Kelurahan Samata.



- i) Untuk mengetahui hubungan antara lama kerja dengan produktivitas kerja pada pekerja las di Kelurahan Samata.
- j) Untuk mengetahui hubungan antara penggunaan APD dengan produktivitas kerja pada pekerja las di Kelurahan Samata.



## ***G. Manfaat Penelitian***

### **1. Manfaat Ilmiah**

Diharapkan penelitian ini dapat menjadi bahan literatur bagi penulis selanjutnya yang melakukan penelitian sejenis. Atau digunakan sebagai dasar pengambilan keputusan.

### **2. Manfaat Bagi Peneliti**

Penelitian ini dapat menjadi pengalaman dan menambah wawasan serta pengetahuan bagi peneliti dalam memproduksi ilmu pengetahuan yang diperoleh selama perkuliahan.

### **3. Manfaat Bagi Pekerja**

Dapat memberikan informasi dan menambah wawasan pada pekerja mengenai hubungan pekerjaan yang mereka lakukan dengan munculnya gejala fotokeratitis, sehingga pekerja dapat mencegah dan melindungi dirinya.

### **4. Manfaat Bagi Instansi**

Dapat menjadi saran bagi instansi untuk menambah pengetahuan, referensi, dan informasi bagi peneliti selanjutnya di bidang kesehatan masyarakat yang terkhusus dalam upaya pencegahan timbulnya gejala fotokeratitis.

## **BAB II**

### **TINJAUAN PUSTAKA**

#### ***A. Tinjauan Teori Tentang Intensitas Pencahayaan***

##### **1. Definisi Intensitas Pencahayaan**

Lingkungan kerja memiliki penyebab dan juga mempunyai potensi bahaya yang dapat mempengaruhi kenyamanan pekerja ketika sedang melakukan pekerjaan sehari-harinya. Salah satu yang menjadi pendukung nyaman ketika bekerja salah satunya adalah intensitas pencahayaan. Pencahayaan di tempat kerja dikatakan baik apabila pekerja dapat melihat objek secara jelas, cepat, dan juga tidak menggunakan usaha yang berlebihan. Besarnya tingkat suatu pencahayaan yang di perlukan saat bekerja bergantung sesuai jenis serta sifat suatu pekerjaan (Atmojo, 2022).

Pencahayaan pada suatu ruang kerja haruslah sesuai dengan standar yang telah ditentukan, standar pencahayaan pada suatu ruangan kerja berdasarkan tingkat pencahayaan minimum dan renderasi warna menurut SNI 03-6575-2001. Berdasarkan SNI, setiap ruangan mempunyai tingkat pencahayaan yang berbeda-beda sebagai berikut :

**Tabel 2. 1**  
**Tingkat Pencahayaan Minimum yang Direkomendasikan**

No.	Fungsi Ruangan	Tingkat pencahayaan (Lux)	Ket
1.	Ruang hunian	120-250 lux	Penggunaan pencahayaan
2.	Ruang kerja	300-350 lux	
3.	Ruang gambar (ruang khusus)	750 lux	
4.	Ruang laboratorium (ruang khusus)	500 lux	

Sumber : (Triawan, 2023)

Mata dapat bekerja dengan efektif menerima cahaya dengan rentang intensitas pencahayaan yang sangat lebar sekitar 10 milyar cahaya. Kelelahan mata yang muncul sebagai stres intensif pada fungsi mata seperti pada otot-otot akomodasi terhadap pekerjaan yang memerlukan pengamatan secara teliti terhadap retina sebagai bentuk akibat tidak tepat terhadap kontras (Dahlan, 2018).

## 2. Jenis-jenis Pencahayaan

Cahaya yang ada di bumi ini sangat diperlukan oleh setiap umat manusia untuk melakukan berbagai macam aktivitas baik itu di siang ataupun di malam hari. Pencahayaan alami sebagian besar berasal dari matahari yang selalu tersedia di alam dan cahaya langit dari hasil pemantulan cahaya matahari. Intensitas cahaya pada matahari stabil, sedangkan untuk intensitas pencahayaan pada langit dipengaruhi oleh waktu seperti pergantian siang dan malam. Sedangkan pencahayaan buatan bersumber dari sistem cahaya yang

mempunyai energi terbatas dialam, seperti energi listrik dan energi dari proses minyak bumi dan gas. Intensitas pencahayaan dan kuatnya penerangan cahaya buatan yang stabil dan tidak dipengaruhi oleh perubahan cuaca ataupun waktu sehingga untuk kapasitasnya pun dapat diatur dan digunakan sesuai kebutuhan (Amin, 2021).

يَا أَيُّهَا الَّذِينَ آمَنُوا اتَّقُوا اللَّهَ وَآمِنُوا بِرَسُولِهِ يُؤْتِكُمْ كِفْلَيْنِ مِنْ رَحْمَتِهِ وَيَجْعَلْ لَكُمْ نُورًا تَمْشُونَ بِهِ وَيَغْفِرْ لَكُمْ وَاللَّهُ غَفُورٌ رَحِيمٌ

Terjemahnya : *“Wahai orang-orang yang beriman, bertakwalah kepada Allah dan berimanlah kepada Rasul-Nya (Nabi Muhammad saw), niscaya Allah menganugerahkan kepadamu dua bagian dari rahmat-Nya dan menjadikan cahaya untukmu yang dengan cahaya itu kamu berjalan serta Dia mengampunimu. Allah Maha Pengampun lagi Maha Penyayang”* (Q.S Al-Hadid/57: 28).

Menurut tafsir Quraish Shihab menyatakan bahwa hai orang-orang yang beriman, takutlah kepada siksa Allah dan teguhlah dalam beriman kepada Rasul- Nya niscaya Dia akan memberi dua bagian dari kasih sayang-Nya, memberi kalian cahaya seperti pelita, dan mengampuni dosa-dosa yang kalian perbuat. Ampunan Allah amat luas dan kasih sayang- Nya begitu banyak (Shihab, 2005).

### **a. Pencahayaan Alami**

Pencahayaan alami merupakan cahaya yang berasal dari sinar matahari. Fungsi dari pencahayaan alami adalah pencahayaan ini dapat meminimalisir penggunaan energi listrik, sehingga pemanfaatan penggunaan pencahayaan alami mesti di kembangkan (Fleta, 2021).

Pencahayaan alami mempunyai banyak sekali keuntungan, selain dari fungsi utamanya yaitu menjadi sumber penerang yang berasal dari cahaya matahari, pencahayaan alami ini juga dapat menghemat penggunaan listrik dengan memanfaatkan pencahayaan alami pada siang hari dengan baik. Menurut SNI, pencahayaan alami pada siang hari dapat di katakan baik pada pukul 08.00 sampai pada pukul 16.00 dengan penggunaan cahaya yang masuk merata pada ruangan dan tidak menimbulkan berbagai macam efek seperti efek silau yang mengganggu. Dalam pemanfaatan pencahayaan alami, tidak terlepas dari kualitas dan distribusi cahaya yang masuk ke dalam ruangan melalui jendela dan orientasi arah bukaan. Sehingga diperlukan kontrol terhadap jumlah cahaya yang masuk ke dalam sebuah ruangan (Lisa, 2019).

هُوَ الَّذِي جَعَلَ الشَّمْسَ ضِيَاءً وَالْقَمَرَ نُورًا وَقَدَرَهُ مَنَازِلَ لِتَعْلَمُوا عَدَدَ السِّنِينَ  
وَالْحِسَابَ مَا خَلَقَ اللَّهُ ذَلِكَ إِلَّا بِالْحَقِّ يُفَصِّلُ الْآيَاتِ لِقَوْمٍ يَعْلَمُونَ

Terjemahnya : “Dialah yang menjadikan matahari bersinar dan bulan bercahaya dan ditetapkan-Nya manzilah-manzilah (tempat-tempat) bagi perjalanan bulan itu, supaya kamu mengetahui bilangan tahun dan perhitungan (waktu). Allah tidak menciptakan hal seperti itu melainkan dengan hak”(Q.S Yunus/10: 5).

Dari ayat tersebut menjelaskan bahwa Allah SWT menjadikan matahari sebagai *dhiya* atau cahaya yang memancar yang berasal dari matahari dan sangat menyilaukan mata. Matahari dengan sinarnya sangat menyilaukan mata. Matahari dengan sinarnya merupakan sumber kehidupan bagi seluruh makhluk hidup, sumber panas dan juga menjadi sumber energi yang dapat menggerakkan makhluk yang di ciptakan Allah SWT (Halim, 2015).

Dari Tafsir Zabdatut Tafsir Min Fathil Qadhir menyimpulkan bahwa *Dhiya* dan *Nur* merupakan benda-benda dari langit yang mempunyai manfaat dan keunikan yang sangat penting bagi kehidupan di dunia. Matahari di dalam Al-Qur’an di sebut dengan kata *asy-Syam*, yang di simbolkan sebagai *dhiya* dan *siraj*. Keduanya memiliki arti yang sama yaitu sama-sama mendefinisikan bahwa sumber energi matahari berasal dari dirinya sendiri dan sinar yang muncul dari matahari bertujuan sebagai penerang dalam kegelapan (Rambe, 2023).

## **b. Pencahayaan Buatan**

Pada dasarnya manusia sangat membutuhkan cahaya untuk beraktivitas dalam kehidupan sehari-harinya, seperti cahaya alami yang bersumber dari sinar matahari dan merupakan satu-satunya sumber cahaya untuk menerangi planet bumi demi keberlangsungan hidupnya, manusia memanfaatkan cahaya alami sebagai kebutuhan dasar mereka seperti menghangatkan badan, bercocok tanam, menjemur pakaian, dan kebutuhan lainnya. Namun seiring berkembangnya zaman cahaya alami yang pada dasarnya digunakan untuk menerangi kebutuhan-kebutuhan dasar manusia di lingkup individu, kini tergantikan oleh pencahayaan buatan yang dibutuhkan untuk berbagai keperluan, baik itu keperluan untuk individu maupun untuk massal, seperti pada sektor industri. Hal ini dikarenakan pencahayaan buatan dibuat untuk memenuhi kebutuhan manusia berdasarkan jumlah yang diinginkan dan bersifat fleksibel, serta tidak tergantung pada waktu (Fatimah, 2021).

Cahaya merupakan salah satu elemen utama dalam interior yang cukup penting karena dapat membangun suasana di dalam ruangan. Tanpa adanya cahaya akan sangat sulit untuk beraktivitas, terutama pada saat malam hari. Cahaya memberikan pengaruh yang cukup besar bagi efektivitas kerja



manusia. Tanpa adanya cahaya manusia tidak bisa melihat, mengerjakan pekerjaan dengan baik, serta tidak bisa merasakan suasana sebuah ruang. Selain itu, pencahayaan dapat membantu memberikan sebuah efek yang estetika terhadap suatu ruangan. Dengan pemakaian beberapa jenis pencahayaan, warna cahaya, bentuk, serta penempatan titik sebuah pencahayaan sehingga mampu memberikan suasana serta karakter yang berbeda-beda terhadap suatu ruangan (Oktavia, 2022).

وَمِنْ رَحْمَتِهِ جَعَلَ لَكُمُ اللَّيْلَ وَالنَّهَارَ لِتَسْكُنُوا فِيهِ وَلِتَبْتَغُوا مِنْ فَضْلِهِ وَلِعَلَّكُمْ تَشْكُرُونَ

Terjemahnya : *“Karena rahmat-Nya Dia jadikan bagimu siang dan malam agar kamu dapat beristirahat ‘di akhirat’ dan mencari karunia-Nya ‘di akhirat’, dan mungkin kamu akan bersyukur”* (Q.S Al-Qaṣaṣ/28: 73).

Dalam ayat ini pula dijelaskan bahwa Allah SWT mengisyaratkan kepada umat manusia untuk menggunakan akal dalam memanfaatkan baik itu matahari, bulan, ataupun fenomena malam dan siang hari. Dengan demikian arti dari sakhkhara ini mengandung sebuah perintah untuk mengembangkan teknologi, kalender berbasis matahari (solar calendar) atau bulan (lunar calendar), dan energi matahari (Halim, 2015).

## B. Tinjauan Teori Tentang Fotokeratitis

### 1. Definisi Fotokeratitis

Fotokeratitis merupakan peradangan yang berlangsung pada kornea mata yang diakibatkan oleh sinar ultraviolet. Gejala fotokeratitis muncul beberapa waktu sesudah paparan dengan masa laten bertolak belakang dengan paparan radiasi. Paparan yang tinggi menjadi pemicu pengelupasan epitel sehingga menimbulkan rasa sakit yang luar biasa dan *blefarospasme* (penutupan pelupuk yang tidak disengaja). Kornea pada mata dapat kembali terbentuk dengan sendirinya dan gejalanya akan mereda dalam waktu 2 hari (Cullen, 2002).



Gambar 1.1 Tanda dan gejala fotokeratitis

Salah satu bagian tubuh yang sangat sensitif dalam menanggapi respon terutama dalam menanggapi rangsangan intensitas pencahayaan baik itu terlalu lemah maupun terlalu kuat adalah mata. Seorang pekerja pada bidang pengelasan, akan sering berhadapan dengan cahaya yang mempunyai

intensitas tinggi dan berpotensi memberikan dampak pada sistem kerja matanya (Latifa, 2015).

## **2. Gejala Fotokeratitis**

Tukang las berada pada peringkat ke dua dalam sebuah perbandingan pekerjaan yang berpotensi mengalami cedera pada mata, dan cedera mata yang paling umum terjadi adalah fotokeratitis. Fotokeratitis adalah peradangan yang terdapat pada kornea mata yang menjadi salah satu pemicu hilangnya penglihatan bagi seseorang yang ditandai dengan munculnya gejala pada mata seperti terdapat warna kemerahan pada mata, sensasi berpasir pada bagian mata, mata menjadi sensitif terhadap cahaya, sakit pada bagian mata, perih dan pandangan menjadi kabur, air yang dikeluarkan pada mata terlalu banyak (Sari, 2023).

Pada pekerjaan las yang menggunakan waktu kerja yang lama juga menjadi salah satu pemicu terhadap kelelahan mata yang diakibatkan oleh radiasi sinar UV-B. Kelelahan mata yang bersifat sementara tetap akan terasa tidak nyaman karena secara langsung menjadi akibat oleh radiasi pada mata tersebut (Marbun, 2023).

### 3. Faktor Pengaruh Gejala Fotokeratitis

Adapun faktor yang mempengaruhi timbulnya gejala fotokeratitis antara lain :

#### a) Usia

Pekerjaan dengan di bawah umur 40 tahun menunjukkan fragilitas kornea pada mata masih sama, namun ketika sudah di atas umur 40 tahu, efek dari sinar ultraviolet (UV) terhadap mata akan meningkat, sehingga dapat menurunkan fragilitas kornea pada mata. Semakin bertambahnya umur, lensa pada mata akan menjadi lebih besar, lebih pipih, kekuningan, dan lebih keras, sehingga menyebabkan lensa kehilangan kekenyalannya, sehingga menyebabkan kapasitasnya untuk melengkung juga berkurang (Yuda, 2018).

#### b) Pendidikan

Pendidikan setiap individu sangat penting untuk di perhatikan dengan tujuan meningkatkan kesadaran arti pentingnya kesehatan dan keselamatan kerja (Harianto, 2014).

#### c) Masa kerja

Timbulnya kelelahan dapat mengurangi kinerja serta ketahanan tubuh terhadap pekerjaanya. Kelelahan juga menunjukkan kondisi berbeda-beda dari setiap

individu, sehingga menjadi pemicu kehilangan efisiensi dan penurunan kapasitas kerja hingga ketahanan tubuh. Salah satu jenis kelelahan adalah kelelahan pada mata. Kelelahan pada mata terjadi akibat penggunaan fungsi penglihatan secara intensif sehingga menjadi pemicu penurunan ketahanan penglihatan (Ginancar, 2020).

d) Lama kerja

Lamanya seseorang bekerja, maka lebih rentan bahaya pajanan sinar maupun maupun asap terhadap mata. Pada umumnya pekerjaan dilakukan selama 8 jam perhari. Akan tetapi pada waktu kerja juga memiliki dampak positif terhadap pekerja untuk mengantisipasi bahaya apa saja yang bersumber dari pekerjaan yang dilakoninya (Suherni, 2023).

e) Alat pelindung diri (APD)

Secara umum, masih ada ditemukan pemakaian Alat Pelindung Diri (APD) pada pekerja yang kurang baik, masih didapatkan beberapa pekerja yang tidak memakai APD pada saat sedang melakukan pekerjaan terkhusus dalam pekerja pengelasan (Syahrizal, 2021).

## C. Tinjauan Teori Tentang Pengelasan

### 1. Definisi Las

Zaman yang semakin canggih dan modern seperti sekarang ini di tandai dengan kemajuan teknologi pada bidang pekerjaan industri, salah satunya adalah peralatan penyambung logam yang sering di kenal dengan proses pengelasan (Azwinur, 2017).

Pengelasan adalah proses penyambungan suatu logam atau baja yang dapat memberikan hasil permanen. Pekerjaan pengelasan sangat banyak digunakan pada pekerja industri karena banyak memiliki kelebihan di antaranya adalah memiliki hasil yang lebih kuat dan juga relatif hemat jika di perhatikan pada segi ekonomisnya (Fachrudin, 2021).

### 2. Jenis Las

#### a. *Shielded Metal Arc Welding (SMAW)*

Atau lebih dikenal dengan istilah las listrik merupakan sebuah proses penyambungan suatu logam dengan cara menggunakan nyala pada busur listrik yang kemudian ditujukan pada suatu permukaan logam yang ingin disambungkan (Soleh, 2023).

Tegangan pada arus listrik dapat di ubah dari 4 menjadi 12 volt dengan menggunakan transformator sesuai kebutuhan. Adapun besar arus daerah sambungan pada logam berkisar

antara 50 sampai 60 MV A/m<sup>2</sup> memiliki tenggang waktu sekitar 10 detik. Serta menghasilkan tekanan antara 30 sampai 55 MPa (Nurhidayatullah, 2022).

b. *Submerged Arc Welding (SAW)*

Yang dikenal dengan istilah las SAW adalah proses pengelasan busur yang di hasilkan dari elektroda dengan penggunaan arus berkisar 115-165 Amper. Bila arus yang digunakan terlalu rendah dapat menyebabkan sukarnya nyala pada busur listrik sehingga mengakibatkan busur listrik tidak mampu untuk melelehkan elektroda dan menghasilkan rigi-rigi las yang kecil dan tidak rata, sebaliknya jika arus yang di keluarkan terlalu tinggi maka elektroda dapat mencair terlalu cepat sehingga menghasilkan permukaan las yang lebar dan memiliki dampak kerapuhan dari hasil pengelasan (Soleh, 2023).

c. *Gas Tungsten Arc Welding (GTAW)*

Yang dikenal dengan istilah las argon merupakan salah satu jenis las yang sering digunakan dalam pengelasan baja tahan karat (*stainless steel*) dan memiliki kualitas sambungan lasnya mudah rapuh karena pengaruh panas dari proses pengelasan (Syafa'at, 2018).

### 3. Dosis Radiasi

Radiasi pada sinar ultraviolet yang diakibatkan dari proses pengelasan sehingga dapat menjadi salah satu pemicu gangguan terhadap kesehatan dan penyakit akibat kerja terkhususnya pada mata (Hakim, 2021).

Beberapa faktor yang menjadi pengaruh intensitas radiasi sinar UV dalam proses pengelasan, di antaranya :

#### a. Jenis Las

Ada beberapa macam jenis las yang sering digunakan dalam melakukan pekerjaan pengelasan di antaranya yaitu jenis las SMAW, SAW, dan GTAW. Di antara berbagai macam proses pengelasan yang dapat menjadi pemicu paparan sinar UV dan memberikan dampak yang lebih besar yaitu pengelasan listrik (SMAW), dikarenakan efek yang di timbulkan lebih berbahaya terhadap pekerja las terutama pada bagian mata (Nurhidayatullah, 2022).

#### b. Jenis Diameter Kawat las

Pada pengelasan umumnya terdapat jenis kawat las yang sering digunakan, yaitu 2,6 mm pada ukuran maksimum dan 3,2 volt pada ukuran minimum (Santoso, 2018).

Busur pada pengelasan yang menjadi pemicu timbulnya radiasi UV pada tingkat tinggi, serta dapat menjadi penyebab



cedera di tempat kerja terutama pada mata. Dalam hasil penelitian W.J Marshall menyatakan bahwa terdapat hubungan antara intensitas radiasi pada diameter kawat las, yang artinya semakin tinggi diameter pada suatu kawat las, maka akan semakin besar pula intensitas radiasi yang dihasilkan oleh sinar UV (Okuno, 2001).

c. Kuat Arus Alat Las

Terdapat hubungan yang cukup penting pada kuat arus dengan hasil analisis regresi linear yang diartikan semakin tinggi kuat arus yang digunakan maka akan semakin tinggi pula radiasi yang ditimbulkan oleh pekerja las (Rukson, 2020).

**Tabel 3.1**  
**Durasi Paparan Radiasi Ultraviolet**

Durasi Pemaparan Per Hari	Iradiasi Efektif (mw/cm <sup>2</sup> )
8 jam	0,0001
4 jam	0,0002
2 jam	0,0004
1 jam	0,0008
30 menit	0,0017
15 menit	0,0033
10 menit	0,0005
5 menit	0,01
1 menit	0,01
30 detik	0,1
10 detik	0,3
1 detik	3
0,5 detik	6
0,1 detik	30

Sumber : Permenkes No.70/2016

## **D. Tinjauan Teori Tentang Produktivitas Kerja**

### **1. Definisi Produktivitas Kerja**

Produktivitas kerja merupakan kemampuan seorang pekerja dalam menciptakan sesuatu dalam pekerjaannya, keadaan ini dapat tercapai apabila pekerja tersebut mendapat perhatian yang besar dari atasan atas segala kebutuhannya (Andri, 2014).

Salah satu yang menjadi faktor penting dalam upaya meningkatkan produktivitas kerja dalam sebuah perusahaan adalah kenyamanan lingkungan kerja. Lingkungan kerja yang nyaman dapat menimbulkan semangat kerja dan kenyamanan dalam bekerja. Memperhatikan kondisi lingkungan kerja sama halnya dengan berusaha menciptakan lingkungan kerja yang sesuai dengan keinginan dan kebutuhan para pekerja di tempat kerja (Panjaitan, 2018).

### **2. Faktor Pengaruh Produktivitas Kerja**

Produktivitas pada pekerja merupakan salah satu faktor yang sangat penting dalam menunjang keberhasilan pada suatu usaha. Produktivitas yang tinggi menjadi salah satu pemicu keuntungan baik itu bagi pengusaha ataupun bagi pekerja karyawan. Salah satu cara untuk membantu meningkatkan produktivitas pada suatu perusahaan hendaknya setiap pekerja

diharuskan untuk memiliki sikap yang baik, sikap kerja yang dapat dijadikan sebuah indikator pemicu untuk membantu berjalannya suatu pekerjaan dengan baik atau sebaliknya (Pitriyani, 2020).

Berdasarkan penelitian yang telah dilakukan oleh (S. Aprilyanti, 2017) Mengatakan bahwa ada beberapa faktor-faktor yang dapat mempengaruhi produktivitas seseorang dalam bekerja diantaranya lama kerja, masa kerja dan faktor usia.

#### **E. Tinjauan Islam Terhadap Produktivitas Kerja**

Produktivitas secara terminologi sangat erat hubungannya dengan bekerja. Sehingga dapat disimpulkan bahwa produktivitas dalam islam, khususnya yang dijelaskan dalam Al-Qur'an merupakan salah satu konsep yang sangat penting. Allah SWT berfirman dalam Q.S At-Taubah /9: 105.

وَقُلْ اَعْمَلُوا فَسَيَرَى اللّٰهُ عَمَلَكُمْ وَرَسُولُهُ وَالْمُؤْمِنُونَ وَسَتُرَدُّونَ اِلَىٰ عَلِيمِ الْغَيْبِ

وَالشَّهَادَةِ فَيُنَبِّئُكُمْ بِمَا كُنْتُمْ تَعْمَلُونَ

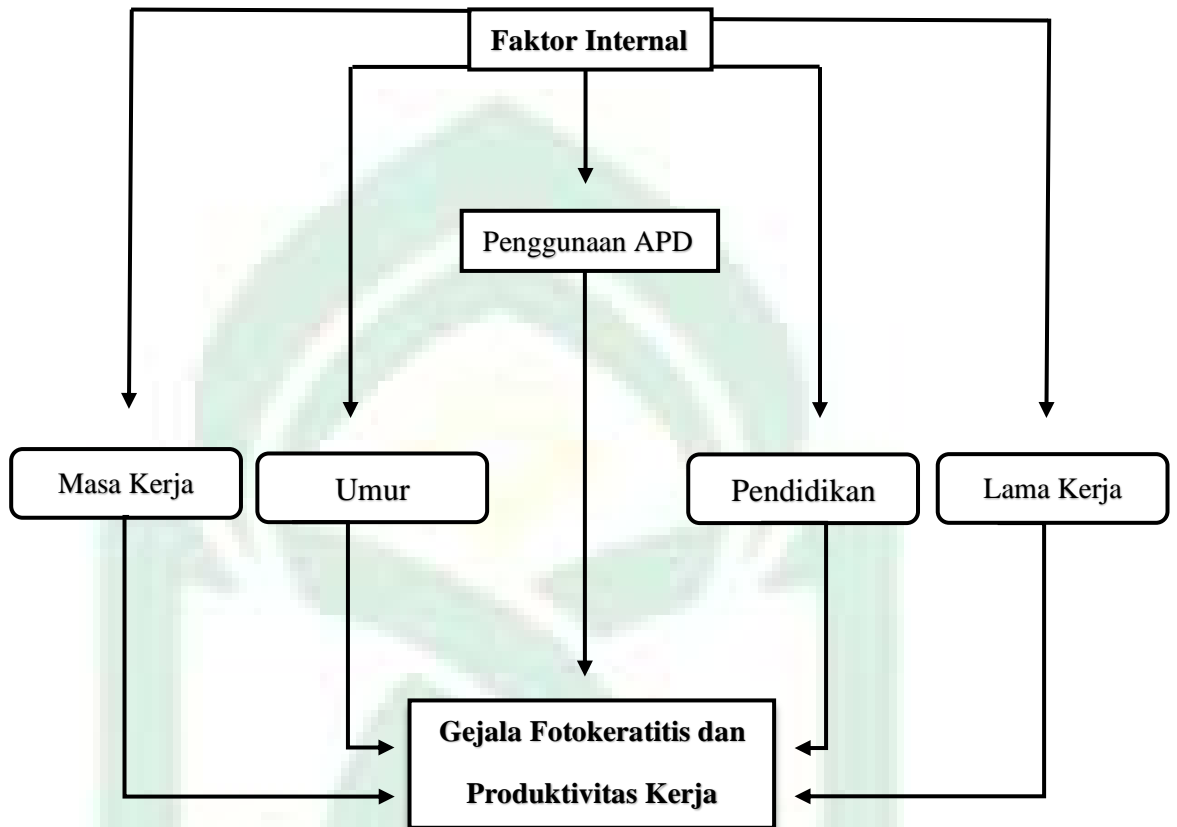
Terjemahnya : *Katakanlah (Nabi Muhammad), "Bekerjalah! Maka, Allah, rasul-Nya, dan orang-orang mukmin akan melihat pekerjaanmu. Kamu akan dikembalikan kepada (Zat) yang mengetahui yang gaib dan yang nyata. Lalu, Dia akan memberitakan kepada kamu apa yang selama ini kamu kerjakan."*

Dalam ayat tersebut Allah SWT memerintahkan kita agar bekerja, karena kerja itulah yang nantinya akan dilihat oleh Allah SWT persis yang disebutkan oleh ayat tersebut bahwa tidak selalu yang satu dianugerahi derajat lebih tinggi dari yang lain, tetapi yang dimaksud ialah kelebihan itu tidak lain dari kelebihan atau keahlian dalam bidang kerja masing-masing.

Dengan demikian dapat disimpulkan bahwa setiap individu masing-masing memiliki kelebihan dalam bidang pekerjaan dan dengan adanya kelebihan inilah setiap individu membutuhkan bantuan orang lain untuk dapat memenuhi kebutuhan hidupnya (Baharuddin, 2019).

Dari penafsiran Al-Maraghi menyimpulkan terkait bekerja. Salah satu kunci dalam kebahagiaan yaitu bekerja untuk dunia dan akhirat, Allah SWT selalu memantau pekerjaan yang dilakukan oleh setiap manusia. Allah SWT juga selalu mengetahui apa niat dan tujuan seseorang tersebut bekerja (Desriliwa, 2023)

### F. Kerangka Teori

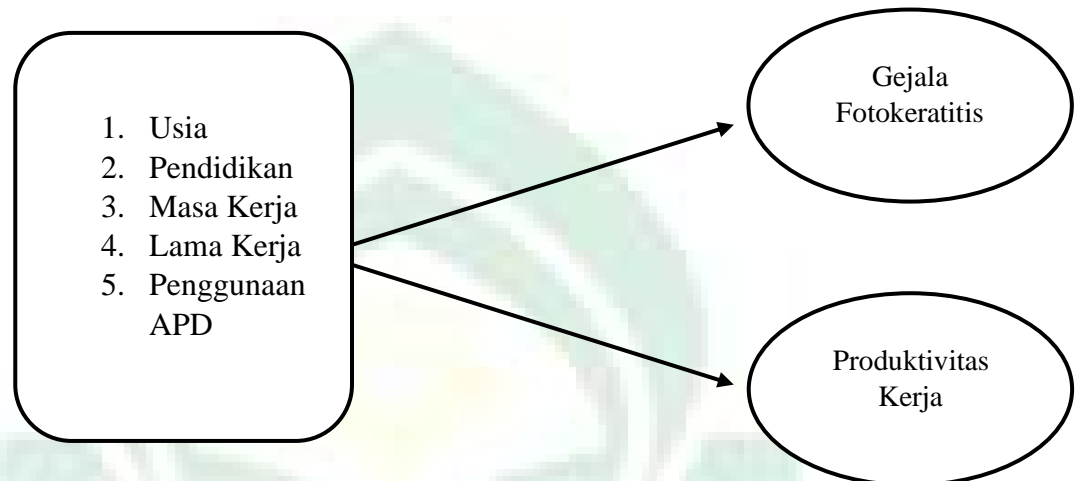


Sumber : (Sari, 2023), (Yuda, 2018), (Harianto, 2014), (Ginancar, 2020),

(Suherni, 2023), (Syahrizal, 2021), (Pitriyani, 2020).

ALAUDDIN

### G. Kerangka Konsep



**Ket :**

 : Variabel independen

 : Variabel dependen

## **BAB III**

### **METODE PENELITIAN**

#### ***A. Desain Penelitian***

Penelitian ini menggunakan metode penelitian kuantitatif dengan desain penelitian *cross sectional*. Desain penelitian *cross sectional* digunakan untuk melihat keterkaitan variabel independen dan dependen secara bersamaan dalam satu waktu (Adiputra, 2021).

#### ***B. Lokasi dan Waktu***

##### **1. Lokasi**

Penelitian ini akan dilaksanakan pada pekerja las Kelurahan Samata Kabupaten Gowa.

##### **2. Waktu**

Penelitian ini akan dilaksanakan pada bulan April 2024.

#### ***C. Populasi dan Sampel***

##### **1. Populasi**

Populasi dari penelitian ini adalah pekerja las di Kelurahan Samata sebanyak 36 pekerja pada 15 lokasi bengkel las.

##### **2. Sampel**

Sampel pada penelitian ini yaitu seluruh pekerja las pada 15 lokasi di Kelurahan Samata dengan teknik penggunaan sampel menggunakan *total sampling*, sehingga sampelnya sebanyak 36 pekerja. Menurut sugiyono (2014) mengatakan bahwa *total*

*sampling* merupakan teknik penentuan sampel apabila semua anggota populasi digunakan sebagai sampel. Sampel ini digunakan apabila jumlah populasi relatif kecil yaitu kurang dari 30 orang, total disebut juga sebagai sensus, sehingga semua anggota populasi dijadikan sampel.

#### **D. Pengumpulan Data**

##### **1. Metode Pengumpulan Data**

Pengumpulan data merupakan hal yang begitu penting dalam kegiatan penelitian, metode pengumpulan data ditentukan oleh pemecah masalah yang ingin dicapai. Jadi pengumpulan data ini juga merupakan bagian yang sangat penting untuk diperhatikan oleh seorang peneliti. Metode pengumpulan data yang dilaksanakan dalam penelitian ini diantara lain:

- a. Penetapan sampel/responden yang akan diambil datanya.
- b. Pengisian kuesioner, yaitu berisikan pertanyaan terkait variabel yang diteliti serta dilengkapi dengan lembar observasi.
- c. Melakukan wawancara terhadap responden



## 2. Sumber Data

### a. Data Primer

Data primer diperoleh dari hasil wawancara terhadap para responden

### b. Data Sekunder

Data sekunder diperoleh melalui data-data tempat pekerja las di Kelurahan Samata terkait gejala fotokeratitis terhadap produktivitas kerja.

## ***E. Instrumen Penelitian***

Penelitian ini menggunakan instrumen berupa :

1. Kuesioner : Salah satu media yang digunakan untuk mewawancarai sehingga dapat memperoleh data dari responden (umur, pendidikan, masa kerja, lama kerja, dan produktivitas).
2. Lembar observasi : Penggunaan APD
3. Kamera : Digunakan untuk pengambilan gambar

## ***F. Pengolahan Data***

Penelitian ini menggunakan lima tahap pengolahan data, dimulai dengan *editing* kemudian *coding*, tabulasi data dan interpretasi atau penyajian data.

## **G. Analisis Data**

### **1. Pengolahan data**

Data yang telah dikumpulkan oleh peneliti kemudian akan diolah dengan menggunakan SPSS untuk menghasilkan informasi yang benar sesuai dengan tujuan penelitian. Pengolahan meliputi langkah berikut:

a. Penyuntingan data (*Editing*)

Sebelum diolah, data diperiksa kelengkapannya dan melihat konsistensi jawaban masing-masing item dari pertanyaan pada kuesioner penelitian.

b. Pengkodean variabel (*Coding*)

Data yang sudah di kumpulkan diberi kode pada setiap variabel untuk memudahkan pengelompokan dan pengolahan data.

c. Pemasukan data (*data entry*)

Merupakan proses pemasukan data ke dalam sistem perangkat lunak untuk pengolahan data lebih lanjut.

d. Pembersihan data (*data cleaning*)

Merupakan proses pengecekan kembali data yang telah dimasukkan untuk memastikan bahwa data tersebut telah dimasukkan dengan benar.

Hal ini dilakukan untuk memastikan apabila terdapat kesalahan yang dilakukan oleh peneliti pada saat memasukkan data.

## 2. Analisis Univariat

Analisis univariat digunakan untuk menggambarkan karakteristik dari masing-masing variabel independen yang diteliti.

## 3. Analisis Bivariat

Analisis bivariat dilakukan untuk mengetahui hubungan antara variabel independen dan variabel dependen. Karena kedua variabel bersifat kategorik maka data dapat dianalisis dengan menggunakan uji *chi-square*. Jika terdapat paling tidak satu sel yang memiliki *expected count* kurang dari 5, maka tidak dapat dilakukan uji *chi-square*, sehingga harus dilakukan uji *fisher exact*. Secara statistik dalam penelitian ini disebut ada hubungan yang bermakna atau signifikan antara variabel independen dan variabel dependen yaitu apabila nilai *P value*  $\leq 0,05$ . Namun apabila nilai *P value*  $> 0,05$  maka berarti antara variabel dependen dan variabel independen tidak ada hubungan yang bermakna.

## BAB IV

### HASIL DAN PEMBAHASAN

#### *A. Gambaran Umum Lokasi Penelitian*

Kabupaten Gowa merupakan salah satu Daerah yang terdapat di Provinsi Sulawesi Selatan, Indonesia. Ibu kota pada Kabupaten ini terletak di kelurahan Sungguminasa, Kecamatan Sombaopu. Kabupaten ini memiliki luas wilayah 1.883,23 km<sup>2</sup> ±793.061 jiwa di tahun 2023, terkhusus masyarakat pada Kabupaten ini lebih dominan menggunakan bahasa Makassar dengan suku Konjo, kebanyakan penduduk pada Kabupaten ini mayoritas memeluk agama Islam. Kabupaten ini terdiri dari wilayah dataran rendah dan wilayah dataran tinggi dengan memiliki ketinggian antara 10-2800 meter di atas permukaan air laut. Namun meskipun wilayah ini sebagian besar merupakan dataran tinggi yaitu berkisar 72,26% terutama pada bagian timur hingga selatan karena merupakan pegunungan.

Kelurahan Samata merupakan salah satu kelurahan yang terdapat di Kabupaten Gowa, Kelurahan Samata memiliki luas 2,44 km<sup>2</sup> yang terdiri dari wilayah daratan. Kelurahan Samata merupakan sebuah wilayah yang berada 43 m di atas permukaan air laut. Kelurahan ini sebagian besar adalah dataran tinggi sehingga tidak memiliki wilayah pantai. Jarak ibu kota dengan kelurahan Samata sejauh ±7 km dengan waktu tempuh sekitar 10 menit, namun demikian kelurahan ini hanya memiliki 2 jenis jalan poros yaitu jalan Abdul Kadir

Daeng Suro dan jalan Karaeng Makkawari. Adapun pembagian wilayah administrasi di Kelurahan Samata yaitu dusun/lingkungan terdapat 2 bagian, RW/RK sebanyak 8 bagian, dan adapun untuk RT terdapat 27 bagian.

Adapun batas-batas administratif pemerintah kelurahan Samata sebagai berikut :

**Tabel 4. 1**  
**Batas Wilayah**

No	Wilayah	Batas
1	Utara	Kota Makassar
2	Selatan	Kecamatan Pallangga dan Kabupaten Takalar
3	Barat	Kecamatan Pallangga dan kota Makassar
4	Timur	Kecamatan Bontomarannu

Sumber data : *BPS Kabupaten Gowa. 2024*

## **B. Hasil Penelitian**

### 1. Analisis Univariat

#### a. Usia

**Tabel 4. 2**  
**Distribusi Responden berdasarkan Usia pada Pekerja Las di Kelurahan Samata**

Usia	Frekuensi (n)	Persentase (%)
Berisiko	19	52,8%
Tidak Berisiko	17	47,2%
<b>Total</b>	<b>36</b>	<b>100%</b>

Sumber: *Data primer 2024*

Berdasarkan tabel 4.2 di atas tentang distribusi responden berdasarkan usia pada pekerja las di Kelurahan Samata menunjukkan bahwa dari 36 responden terdapat 19 responden (52,8%) berisiko mengalami gejala fotokeratitis yaitu responden yang berumur  $\geq 40$  tahun dan terdapat 17 responden (47,2%) tidak berisiko mengalami gejala fotokeratitis yaitu responden yang berumur  $< 40$  tahun.

b. Pendidikan

**Tabel 4.3**  
**Distribusi Responden berdasarkan Pendidikan pada Pekerja Las di Kelurahan Samata**

<b>Pendidikan</b>	<b>Frekuensi (n)</b>	<b>Persentase (%)</b>
Pendidikan Rendah	11	30,6%
Pendidikan Tinggi	25	69,4%
<b>Total</b>	<b>36</b>	<b>100%</b>

*Sumber: Data primer 2024*

Berdasarkan tabel 4.3 di atas tentang distribusi responden berdasarkan pendidikan pada pekerja las di Kelurahan Samata menunjukkan bahwa dari 36 responden terdapat 11 responden yang memiliki pendidikan  $< \text{SMA}$  (30,6%) sehingga berisiko mengalami gejala fotokeratitis dan terdapat 25 responden (69,4%) yang memiliki pendidikan  $\geq \text{SMA}$  sehingga tidak berisiko mengalami gejala fotokeratitis.

## c. Masa Kerja

**Tabel 4. 4**  
**Distribusi Responden berdasarkan Masa Kerja pada Pekerja**  
**Las di Kelurahan Samata**

<b>Masa kerja</b>	<b>Frekuensi (n)</b>	<b>Persentase (%)</b>
Lama	25	69,4%
Baru	11	30,6%
<b>Total</b>	<b>36</b>	<b>100%</b>

*Sumber: Data primer 2024*

Berdasarkan tabel 4.4 di atas tentang distribusi responden berdasarkan masa kerja pada pekerja las di Kelurahan Samata menunjukkan bahwa dari 36 responden terdapat 25 responden (69,4%) yang memiliki masa kerja > 5 tahun sehingga berisiko mengalami gejala fotokeratitis dan terdapat 11 responden (30,6%) yang memiliki masa kerja  $\leq$  5 tahun sehingga tidak berisiko mengalami gejala fotokeratitis.

## d. Lama Kerja

**Tabel 4. 5**  
**Distribusi Responden berdasarkan Lama Kerja pada Pekerja**  
**Las di Kelurahan Samata**

<b>Lama kerja</b>	<b>Frekuensi (n)</b>	<b>Persentase (%)</b>
Tidak Memenuhi Syarat	15	41,7%
Memenuhi Syarat	21	58,3%
<b>Total</b>	<b>36</b>	<b>100%</b>

*Sumber: Data primer 2024*

Berdasarkan tabel 4.5 di atas tentang distribusi responden berdasarkan lama kerja pada pekerja las di Kelurahan Samata menunjukkan bahwa dari 36 responden terdapat 15 responden (41,7%) yang memiliki lama kerja > 8 jam/hari sehingga berisiko mengalami gejala fotokeratitis dan terdapat 21 responden (58,3%) yang memiliki lama kerja  $\leq$  8 jam/hari sehingga tidak berisiko mengalami gejala fotokeratitis.

e. Penggunaan APD

**Tabel 4. 6**  
**Distribusi Responden berdasarkan Penggunaan APD pada**  
**Pekerja Las di Kelurahan Samata**

<b>Penggunaan APD</b>	<b>Frekuensi (n)</b>	<b>Persentase (%)</b>
Tidak Menggunakan	4	11,1%
Menggunakan	32	88,9%
<b>Total</b>	<b>36</b>	<b>100%</b>

*Sumber: Data primer 2024*

Berdasarkan tabel 4.6 di atas tentang distribusi responden berdasarkan penggunaan APD pada pekerja las di Kelurahan Samata menunjukkan bahwa dari 36 responden terdapat 32 responden (88,9%) menggunakan alat pelindung diri pada saat bekerja dan terdapat 4 responden (11,1%) tidak menggunakan alat pelindung diri pada saat bekerja sehingga lebih berisiko mengalami gejala fotokeratitis.



## f. Produktivitas Kerja

**Tabel 4. 7**  
**Distribusi Responden berdasarkan Produktivitas Kerja pada**  
**Pekerja Las di Kelurahan Samata**

<b>Produktif</b>	<b>Frekuensi (n)</b>	<b>Persentase (%)</b>
Tidak Produktif	5	13,9%
Produktif	31	86,1%
<b>Total</b>	<b>36</b>	<b>100%</b>

*Sumber: Data primer 2024*

Berdasarkan tabel 4.7 di atas tentang distribusi responden berdasarkan produktivitas kerja pada pekerja las di Kelurahan Samata menunjukkan bahwa dari 36 responden terdapat 31 responden (86,1%) yang produktif pada saat bekerja dan terdapat 5 responden (13,9%) yang tidak produktif pada saat bekerja.

## g. Fotokeratitis

**Tabel 4. 8**  
**Distribusi Responden berdasarkan Fotokeratitis pada**  
**Pekerja Las di Kelurahan Samata**

<b>Fotokeratitis</b>	<b>Frekuensi (n)</b>	<b>Persentase (%)</b>
Terpapar Gejala	26	72,2%
Tidak Terpapar Gejala	10	27,8%
<b>Total</b>	<b>36</b>	<b>100%</b>

*Sumber: Data primer 2024*

Berdasarkan tabel 4.8 di atas tentang distribusi responden berdasarkan fotokeratitis pada pekerja las di Kelurahan Samata menunjukkan bahwa dari 36 responden terdapat 26 responden

(75%) yang mengalami gejala fotokeratitis dan terdapat 10 responden (69,4%) yang tidak mengalami gejala fotokeratitis.

#### h. Gejala Fotokeratitis

**Tabel 4. 9**  
**Distribusi Responden berdasarkan Gejala Fotokeratitis pada**  
**Pekerja Las di Kelurahan Samata**

<b>Gejala</b>	<b>Frekuensi (n)</b>	<b>Persentase (%)</b>
Kesulitan membuka mata	22	15,9%
Mata kemerahan	28	20,3%
Merasakan ganjalan pada mata	28	20,3%
Mata sensitif terhadap cahaya	19	13,8%
Air mata berlebihan	13	9,4%
Penglihatan kabur	18	13%
Kedutan pada mata	10	7,3%
<b>Total</b>	<b>138</b>	<b>100%</b>

*Sumber: Data primer 2024*

Berdasarkan tabel 4.9 di atas tentang distribusi responden berdasarkan gejala fotokeratitis pada pekerja las di Kelurahan Samata menunjukkan bahwa gejala yang paling banyak dirasakan oleh responden yaitu 28 responden (20,3%) yang merasakan adanya ganjalan pada mata serta mata kemerahan, kemudian 22 responden (15,9%) merasakan kesulitan membuka kelopak mata, dan 19 responden (13,8%) merasa mata sensitif terhadap cahaya.

## 2. Analisis Bivariat

### a. Analisis Usia dan Fotokeratitis

**Tabel 4. 10**  
**Hubungan antara Usia dan Gejala Fotokeratitis pada**  
**Pekerja Las di Kelurahan Samata**

Usia	Gejala Fotokeratitis				Total		P-Value
	Terpapar		Tidak Terpapar		N	%	
	n	%	n	%			
Berisiko	17	89,5%	2	10,5%	19	100%	0,038
Tidak Berisiko	9	52,9%	8	47,1%	17	100%	
<b>Total</b>	26	72,2%	10	27,8%	36	100%	

Berdasarkan tabel 4.10 di atas tentang hubungan antara masa usia dan gejala fotokeratitis pada pekerja las di Kelurahan Samata, hasil tersebut menunjukkan bahwa dari 19 responden yang berisiko terdapat 17 (89,5%) responden yang terpapar fotokeratitis dan 2 (10,5%) responden yang tidak terpapar fotokeratitis. Selain itu, dari 17 responden yang tidak berisiko terdapat 8 (47,1%) responden yang tidak terpapar gejala fotokeratitis dan 9 (52,9%) responden yang terpapar gejala fotokeratitis. Pada hasil uji *Chi-Square* antara kategori usia dengan gejala fotokeratitis didapatkan nilai signifikan p-value 0,038 ( $p < 0,05$ ) artinya terdapat hubungan antara usia dengan gejala fotokeratitis pada pekerja las di Kelurahan Samata.

## b. Analisis Masa Kerja dan Fotokeratitis

**Tabel 4. 11**  
**Hubungan antara Masa Kerja dan Gejala Fotokeratitis pada**  
**Pekerja Las di Kelurahan Samata**

Masa Kerja	Gejala Fotokeratitis				Total		P-Value
	Terpapar		Tidak Terpapar		N	%	
	n	%	n	%			
Lama	21	84%	4	16%	25	100%	0,048
Baru	5	45,5%	6	54,5%	10	100%	
<b>Total</b>	26	72,2%	10	27,8%	36	100%	

Berdasarkan tabel 4.11 di atas tentang hubungan antara masa kerja dan gejala fotokeratitis pada pekerja las di Kelurahan Samata, hasil tersebut menunjukkan bahwa dari 25 responden yang sudah lama bekerja terdapat 21 (84%) responden yang terpapar fotokeratitis dan 4 (16%) responden yang tidak terpapar fotokeratitis. Selain itu, dari 10 responden yang baru bekerja terdapat 6 (54,5%) responden yang tidak terpapar gejala fotokeratitis dan 5 (45,5%) responden yang terpapar gejala fotokeratitis. Pada hasil uji *Chi-Square* antara kategori masa kerja dengan gejala fotokeratitis didapatkan nilai signifikan *p-value* 0,048 ( $p < 0,05$ ) artinya terdapat hubungan antara masa kerja dengan gejala fotokeratitis pada pekerja las di Kelurahan Samata.

## c. Analisis Lama Kerja dan Fotokeratitis

**Tabel 4. 12**  
**Hubungan antara Lama Kerja dan Gejala Fotokeratitis pada**  
**Pekerja Las di Kelurahan Samata**

Lama Kerja	Fotokeratitis				Total		P-Value
	Terpapar		Tidak Terpapar		N	%	
	n	%	n	%			
Tidak Memenuhi Syarat	12	80%	3	20%	15	100%	0,615
Memenuhi Syarat	14	66,7%	7	33,3%	21	100%	
<b>Total</b>	<b>26</b>	<b>72,2%</b>	<b>10</b>	<b>27,8%</b>	<b>36</b>	<b>100%</b>	

Berdasarkan tabel 4.12 di atas tentang hubungan antara lama kerja dan gejala fotokeratitis pada pekerja las di Kelurahan Samata, hasil tersebut menunjukkan bahwa dari 15 responden yang tidak memenuhi syarat terdapat 12 (80%) responden yang terpapar fotokeratitis dan 3 (20%) responden yang tidak terpapar fotokeratitis. Selain itu, dari 21 responden yang memenuhi syarat terdapat 7 (33,3%) responden yang tidak terpapar gejala fotokeratitis dan 14 (66,7%) responden yang terpapar gejala fotokeratitis. Pada hasil uji *Chi-Square* antara kategori lama kerja dengan gejala fotokeratitis didapatkan nilai signifikan *p-value* 0,615 ( $p > 0,05$ ) artinya tidak terdapat hubungan antara masa kerja dengan gejala fotokeratitis pada pekerja las di Kelurahan Samata.

## d. Analisis Pendidikan dan Fotokeratitis

**Tabel 4. 13**  
**Hubungan antara Pendidikan dan Gejala Fotokeratitis pada**  
**Pekerja Las di Kelurahan Samata**

Pendidikan	Fotokeratitis				Total		P-Value
	Terpapar		Tidak Terpapar		N	%	
	n	%	n	%			
Pendidikan Rendah	9	81,8%	2	18,2%	11	100%	0,654
Pendidikan Tinggi	17	68%	8	32%	25	100%	
<b>Total</b>	26	75%	10	27,8%	36	100%	

Berdasarkan tabel 4.13 di atas tentang hubungan antara pendidikan dan gejala fotokeratitis pada pekerja las di Kelurahan Samata, hasil tersebut menunjukkan bahwa dari 11 responden yang pendidikan rendah terdapat 9 (81,8%) responden yang terpapar fotokeratitis dan 2 (18,2%) responden yang tidak terpapar fotokeratitis. Selain itu, dari 25 responden yang pendidikan tinggi terdapat 8 (32%) responden yang tidak terpapar gejala fotokeratitis dan 17 (68%) responden yang terpapar gejala fotokeratitis. Pada hasil uji *Chi-Square* antara kategori pendidikan dengan gejala fotokeratitis didapatkan nilai signifikan *p-value* 0,654 ( $p > 0,05$ ) artinya tidak terdapat hubungan antara pendidikan dengan gejala fotokeratitis pada pekerja las di Kelurahan Samata.

## e. Analisis Penggunaan APD dan Fotokeratitis

**Tabel 4. 14**  
**Hubungan antara Penggunaan APD dan Gejala Fotokeratitis**  
**pada Pekerja Las di Kelurahan Samata**

Penggunaan APD	Fotokeratitis				Total		P-Value
	Terpapar		Tidak Terpapar		N	%	
	n	%	n	%			
Tidak Menggunakan	3	75%	1	25%	4	100%	1,000
Menggunakan	23	71,9%	9	28,1%	32	100%	
<b>Total</b>	26	72,2%	10	27,8%	36	100%	

Berdasarkan tabel 4.14 di atas tentang hubungan antara penggunaan APD dan gejala fotokeratitis pada pekerja las di Kelurahan Samata, hasil tersebut menunjukkan bahwa dari 32 responden yang menggunakan APD terdapat 9 (28,1%) responden yang tidak terpapar gejala fotokeratitis dan 23 (71,9%) responden yang terpapar fotokeratitis. Selain itu, dari 4 responden yang tidak menggunakan APD terdapat 3 (75%) responden yang terpapar fotokeratitis dan 1 (25%) responden yang tidak terpapar fotokeratitis. Pada hasil uji *Chi-Square* antara kategori penggunaan APD dengan gejala fotokeratitis didapatkan nilai signifikan *p-value* 1,000 ( $p > 0,05$ ) artinya tidak terdapat hubungan antara penggunaan APD dengan gejala fotokeratitis pada pekerja las di Kelurahan Samata.

## f. Analisis Usia dan Produktivitas Kerja

**Tabel 4. 15**  
**Hubungan antara Usia dan Produktivitas Kerja pada**  
**Pekerja Las di Kelurahan Samata**

Usia	Produktivitas Kerja				Total		P-Value
	Tidak Produktif		Produktif		N	%	
	n	%	n	%			
Berisiko	3	15,8%	16	84,2%	19	100%	1,000
Tidak Berisiko	2	11,8%	15	88,2%	17	100%	
<b>Total</b>	<b>5</b>	<b>13,9%</b>	<b>31</b>	<b>86,1%</b>	<b>36</b>	<b>100%</b>	

Berdasarkan tabel 4.15 di atas tentang hubungan antara usia dan produktivitas kerja pada pekerja las di Kelurahan Samata, hasil tersebut menunjukkan bahwa dari 19 responden yang berisiko terdapat 16 (84,2%) responden yang produktif dan 3 (15,8%) responden yang tidak produktif. Selain itu, dari 17 responden yang tidak berisiko terdapat 15 (88,2%) responden yang produktif dan 2 (11,8%) responden yang tidak produktif. Pada hasil uji *Chi-Square* antara kategori usia dengan produktivitas kerja didapatkan nilai signifikan *p-value* 1,000 ( $p > 0,05$ ) artinya tidak terdapat hubungan antara usia dengan produktivitas kerja pada pekerja las di Kelurahan Samata.



## g. Analisis Masa Kerja dan Produktivitas Kerja

**Tabel 4. 16**  
**Hubungan antara Masa Kerja dan Produktivitas Kerja pada**  
**Pekerja Las di Kelurahan Samata**

Masa Kerja	Produktivitas Kerja				Total		P-Value
	Tidak Produktif		Produktif		N	%	
	n	%	n	%			
Lama	2	8,0%	23	92%	25	100%	0,154
Baru	3	27,3%	8	72,7%	11	100%	
<b>Total</b>	5	13,9%	31	86,1%	36	100%	

Berdasarkan tabel 4.16 di atas tentang hubungan antara masa kerja dan produktivitas kerja pada pekerja las di Kelurahan Samata, hasil tersebut menunjukkan bahwa dari 25 responden yang lama terdapat 23 (92%) responden yang produktif dan 2 (8%) responden yang tidak produktif. Selain itu, dari 11 responden yang baru terdapat 8 (72,7%) responden yang produktif dan 3 (27,3%) responden yang tidak produktif. Pada hasil uji *Chi-Square* antara kategori masa kerja dengan produktivitas kerja didapatkan nilai signifikan *p-value* 0,154 ( $p > 0,05$ ) artinya tidak terdapat hubungan antara masa kerja dengan produktivitas kerja pada pekerja las di Kelurahan Samata.

## h. Analisis Lama Kerja dan Produktivitas Kerja

**Tabel 4. 17**  
**Hubungan antara Lama Kerja dan Produktivitas Kerja pada**  
**Pekerja Las di Kelurahan Samata**

Lama Kerja	Produktivitas Kerja				Total		P-Value
	Tidak Produktif		Produktif		N	%	
	n	%	n	%			
Tidak Memenuhi Syarat	2	13,3%	13	86,7%	15	100%	1,000
Memenuhi Syarat	3	14,3%	18	85,7%	21	100%	
<b>Total</b>	5	13,9%	31	86,1%	36	100%	

Berdasarkan tabel 4.17 di atas tentang hubungan antara lama kerja dan produktivitas kerja pada pekerja las di Kelurahan Samata, hasil tersebut menunjukkan bahwa dari 15 responden yang tidak memenuhi syarat terdapat 13 (86,7%) responden yang produktif dan 2 (13,3%) responden yang tidak produktif. Selain itu, dari 21 responden yang memenuhi syarat terdapat 18 (85,7%) responden yang produktif dan 3 (14,3%) responden yang tidak produktif. Pada hasil uji *Chi-Square* antara kategori lama kerja dengan produktivitas kerja didapatkan nilai signifikan *p-value* 1,000 ( $p > 0,05$ ) artinya tidak terdapat hubungan antara lama kerja dengan produktivitas kerja pada pekerja las di Kelurahan Samata.

## i. Analisis Pendidikan dan Produktivitas Kerja

**Tabel 4. 18**  
**Hubungan antara Pendidikan dan Produktivitas Kerja pada**  
**Pekerja Las di Kelurahan Samata**

Pendidikan	Produktivitas Kerja				Total		P-Value
	Tidak Produktif		Produktif		N	%	
	n	%	n	%			
Pendidikan Rendah	4	36,4%	7	63,6%	11	100%	0,023
Pendidikan Tinggi	1	4%	24	96%	25	100%	
<b>Total</b>	5	13,9%	31	86,1%	36	100%	

Berdasarkan tabel 4.18 di atas tentang hubungan antara pendidikan dan produktivitas kerja pada pekerja las di Kelurahan Samata, hasil tersebut menunjukkan bahwa dari 11 responden yang pendidikan rendah terdapat 7 (63,6%) responden yang produktif dan 4 (36,4%) responden yang tidak produktif. Selain itu, dari 25 responden yang pendidikan tinggi terdapat 24 (96%) responden yang produktif dan 1 (4%) responden yang tidak produktif. Pada hasil uji *Chi-Square* antara kategori pendidikan dengan produktivitas kerja didapatkan nilai signifikan *p-value* 0,023 ( $p > 0,05$ ) artinya terdapat hubungan antara pendidikan dengan produktivitas kerja pada pekerja las di Kelurahan Samata.

## j. Analisis Penggunaan APD dan Produktivitas Kerja

**Tabel 4. 19**  
**Hubungan antara Penggunaan APD dan Produktivitas Kerja pada**  
**Pekerja Las di Kelurahan Samata**

Penggunaan APD	Produktivitas Kerja				Total		<i>p-Value</i>
	Tidak Produktif		Produktif		N	%	
	n	%	n	%			
Tidak Menggunakan	3	75%	1	25%	4	100%	0,005
Menggunakan	2	6,3%	30	93,8%	32	100%	
<b>Total</b>	5	13,9%	31	86,1%	36	100%	

Berdasarkan tabel 4.19 di atas tentang hubungan antara penggunaan APD dan produktivitas kerja pada pekerja las di Kelurahan Samata, hasil tersebut menunjukkan bahwa dari 32 responden yang menggunakan APD terdapat 30 (93,8%) responden yang produktif dan 2 (6,3%) responden yang tidak produktif. Selain itu, dari 4 responden yang tidak menggunakan APD terdapat 3 (75%) responden yang tidak produktif dan 1 (25%) responden yang produktif. Pada hasil uji *Chi-Square* antara kategori penggunaan APD dengan produktivitas kerja didapatkan nilai signifikan *p-value* 0,005 ( $p < 0,05$ ) artinya terdapat hubungan antara penggunaan APD dengan produktivitas kerja pada pekerja las di Kelurahan Samata.

### **C. Pembahasan**

#### **1. Gambaran Gejala Fotokeratitis pada Pekerja Las**

Berdasarkan hasil dari penelitian yang telah dilakukan terdapat 26 pekerja las dengan persentase (72,2%) yang mengalami keluhan gejala fotokeratitis, adapun responden yang tidak mengalami keluhan gejala fotokeratitis sebanyak 10 pekerja dengan persentase (27,8%). Keluhan gejala fotokeratitis yang paling banyak di rasakan oleh pekerja las adalah mata kemerahan dan merasakan ganjalan pada mata yaitu sebanyak 28 responden dengan persentase (20,3%). Adapun keluhan yang paling sedikit di rasakan oleh pekerja las adalah kedutan pada mata yaitu sebanyak 10 responden dengan persentase (7,3%).

Fotokeratitis adalah kerusakan kornea terkait cahaya yang disebabkan oleh paparan berlebihan terhadap sinar matahari atau sumber sinar UV buatan lainnya. Sinar UV yang tertangkap mata diserap oleh lapisan jaringan luar kornea dan konjungtiva. Gejalanya adalah bola mata merah, sakit mata, mata terasa berpasir, air mata berlebihan, dan penglihatan kabur. Keluhan fotokeratitis antara lain gangguan penglihatan, rasa tidak nyaman pada mata seperti terkena benda asing, nyeri mata, silau, robekan berlebihan, rasa terbakar/panas pada mata, dan pembengkakan pada kelopak mata. Fotokeratitis terbagi menjadi dua jenis, dengan

keluhan dan tanpa keluhan. Keluhan ditentukan jika terdapat minimal 3 gejala setelah pengelasan. Penentuan keluhan fotokeratitis dengan menggunakan minimal 3 gejala dilakukan karena bila hanya 1 atau 2 gejala maka gejala tersebut belum tentu merupakan gejala fotokeratitis melainkan gejala cedera mata lainnya (Suherdin, 2022).

Di usia 45-50 tahun daya akomodasi pada seseorang menurun karena setiap tahun kelenturan pada lensa mata kelenturannya semakin berkurang dan kehilangan kemampuan untuk menyesuaikan diri, sebaliknya pada usia muda seseorang cahaya yang dibutuhkan lebih cenderung sedikit dibandingkan dengan usia yang lebih tua serta lebih cenderung sedikit mengalami kelelahan pada mata (Ibrahim *et al.*, 2018).

Dari hasil wawancara dengan beberapa responden ada beberapa keluhan yang baru mereka rasakan ketika mereka telah sampai di rumahnya, mereka merasakan terdapat benda aneh seperti rasa berpasir pada mata mereka atau dalam penelitian ini di sebut merasakan ganjalan pada mata, adapun keluhan yang paling parah di rasakan oleh pekerja las adalah ketika kelopak mata mereka terasa membengkak sehingga mereka sulit untuk membuka mata mereka, serta tidak sedikit dari mereka yang mengatakan bahwa sering kali mereka merasakan sakit dan perih

pada bagian mata mereka. Sehingga beberapa dari pekerja memutuskan untuk sementara beristirahat dan tidak bekerja sampai kondisi dari mata mereka benar-benar pulih serta kembali menjadi normal.

Pada setiap proses pekerjaan pengelasan tidak lepas dari sumber-sumber radiasi yang muncul akibat pencairan logam, serta terdapat sinar elektromagnetik yang dapat menembus alat pelindung diri sehingga berpotensi mengganggu kesehatan mata pekerja. Sinar ini dapat menjadi potensi bahaya bagi setiap pekerja, dikarenakan semua cahaya yang di timbulkan akan di teruskan oleh lensa dan kornea mata. Jika cahaya yang di timbulkan terlalu kuat, maka dapat berpotensi menimbulkan kelelahan mata (Ginanjar, 2020).

## **2. Hubungan Faktor Risiko Gejala Fotokeratitis Berdasarkan Usia**

Dari hasil penelitian ini telah didapatkan dari analisis *crosstab* yang dilakukan dengan menggunakan uji *Chi-Square*, didapatkan nilai *p-value* 0,038 (nilai  $p < 0,05$ ) artinya terdapat hubungan antara usia dengan gejala fotokeratitis pada pekerja las di Kelurahan Samata. Berdasarkan penjelasan pada tabel 4.2 menunjukkan bahwa distribusi responden berdasarkan usia dari 36 responden didapatkan usia paling banyak adalah  $\geq 40$  tahun

dengan jumlah 19 responden, sedangkan yang berusia < 40 tahun berjumlah 17 responden.

Berdasarkan faktor yang menjadi pengaruh timbulnya gejala fotokeratitis salah satunya adalah bertambahnya usia, dikarenakan bertambahnya usia sampai dengan 40 tahun menunjukkan bahwa fragilitas kornea pada mata masih tetap sama, namun ketika usia telah di atas 40 tahun efek dari sinar ultraviolet (UV) akan meningkat, sehingga dapat menurunkan fragilitas kornea pada mata (Yuda, 2018). Dengan demikian pengelompokkan kriteria berdasarkan usia pada penelitian ini adalah kelompok usia berisiko lebih dari atau sama dengan 40 tahun ( $\geq 40$  tahun) sedangkan kelompok usia yang tidak berisiko kurang dari 40 tahun ( $< 40$  tahun).

Menurut Notoatmojo (2005), seiring bertambahnya usia, titik penglihatan pada manusia yang mulanya titik terdekat itu dapat di lihat dengan jelas akan mulai bergerak semakin jauh. Seseorang dengan usia 20 tahun dapat menggunakan penglihatannya dengan jelas pada suatu benda dengan jarak kejauhan 10 cm dari matanya, akan tetapi ketika menginjak usia 40 tahun titik jarak dekat pada penglihatannya telah sampai 23 cm. Semakin bertambahnya usia, titik jarak jauh pada penglihatan yang mulanya dapat di lihat dengan jelas jaraknya juga akan mulai berkurang atau titik jaraknya akan semakin pendek.



Dari hasil penelitian yang telah dilakukan oleh (Masrurin, 2006) pada pekerja yang bekerja pada bagian pengelasan di kawasan industri ini, diketahui bahwa terdapat 55% pekerja yang berusia kurang dari 40 tahun yaitu sebanyak 11 orang, diantara 11 orang tersebut terdapat 4 orang yang mengalami gangguan penglihatan pada mata bagian kiri, serta 5 orang lainnya diketahui mengalami gangguan penglihatan pada bagian mata sebelah kanan, adapun 9 orang yang memiliki usia di atas 40 tahun diketahui ada 5 orang yang mengalami gangguan penglihatan pada mata bagian kiri sedangkan terdapat 4 orang yang mengalami gangguan pada mata bagian kanan. Hal ini juga menjadi salah satu acuan jawaban yang mempertegas tentang teori-teori sebelumnya yang menjelaskan bahwa seiring bertambahnya usia pada seseorang maka semakin rentan pula seseorang tersebut mengalami gejala fotokeratitis.

Adapun hasil penelitian yang telah dilakukan oleh Priyanto (2016) yang menyatakan bahwa seorang pekerja las yang mempunyai usia <34 tahun di ketahui sebanyak 16 responden (35,6%) dengan hasil tidak ada riwayat gangguan kesehatan pada bagian mata. Hal ini memiliki makna bahwa terdapat hubungan antara usia dengan gangguan kesehatan pada mata. Semakin bertambahnya usia pada pekerja las *home industry* maka gangguan kesehatan pada mata pekerja akan semakin berat.

Penelitian ini juga sejalan dengan penelitian yang telah dilakukan oleh (Bifessa, 2024) dalam penelitiannya menyimpulkan bahwa terdapat hubungan antara kriteria usia dengan gejala fotokeratitis.

Namun hal ini berbanding terbalik dengan penelitian yang telah dilakukan oleh (Suherni, 2023) dalam penelitiannya di temukan pada kriteria usia tidak memiliki hubungan dengan keluhan gejala fotokeratitis, dikarenakan usia memiliki hubungan yang erat dengan kemampuan pemulihan pada tubuh.

### **3. Hubungan Faktor Risiko Gejala Fotokeratitis Berdasarkan Pendidikan**

Dari hasil penelitian ini telah didapatkan dari analisis *crosstab* yang dilakukan dengan menggunakan uji *Chi-Square*, didapatkan nilai *p-value* 0,654 ( $p > 0,05$ ) artinya tidak terdapat hubungan antara pendidikan dengan gejala fotokeratitis pada pekerja las di Kelurahan Samata. Berdasarkan penjelasan pada tabel 4.3 menunjukkan bahwa distribusi responden berdasarkan tingkat pendidikan dari 36 responden didapatkan responden yang memiliki tingkat pendidikan  $\geq$  SMA berjumlah 25 responden, sedangkan responden yang memiliki tingkat pendidikan  $<$  SMA berjumlah 11 responden.

Salah satu faktor yang menjadi pengaruh munculnya gejala fotokeratitis adalah pendidikan, dikarenakan pendidikan menjadi salah

satu hal yang harus di perhatikan karna juga memiliki tujuan yang sangat penting bagi pekerja yaitu meningkatkan pemahaman serta kesadaran tentang sebuah arti pentingnya kesehatan dan keselamatan kerja (Harianto, 2014).

(Masrurin, 2006) dalam penelitiannya menyatakan bahwa rendahnya tingkat sebuah pendidikan serta minimnya pengetahuan serta pelatihan tentang kesehatan dan keselamatan kerja bagi pekerja dapat menjadi pengaruh terkhusus perilaku pekerja dalam menerapkan kesehatan dan keselamatan kerja salah satunya ialah penggunaan jenis APD.

Peningkatan pengetahuan merupakan salah satu faktor yang penting karena dapat menjadi acuan untuk meningkatkan kesadaran, mempengaruhi perilaku serta membuka wawasan untuk mendapatkan berbagai macam informasi (Karini *et al.*, 2023).

Jenis pendidikan pada seseorang juga dapat menjadi penentu tentang luasnya pengetahuan seseorang yang memiliki pendidikan rendah menjadi sangat sulit untuk menerima sesuatu hal yang baru. Dengan demikian hal ini terjadi secara tidak langsung berpengaruh terhadap perilaku pekerja. Sehingga program pendidikan pekerja dalam sebuah bidang kesehatan dan keselamatan kerja juga mampu memberikan landasan yang mendasar sampai memerlukan partisipasi dalam mendapatkan sebuah solusi dalam memecahkan masalah di tempat kerja (Abdan, 2021).

Hasil penelitian ini juga sejalan dengan hasil penelitian yang telah dilakukan oleh (Ramdan, 2017) dalam hasil penelitiannya menunjukkan bahwa pada kriteria pendidikan tidak memiliki hubungan yang signifikan terkait gejala fotokeratitis pada operator pengelasan.

Dari hasil penelitian ini tidak sejalan dengan penelitian yang dilakukan oleh (Yuda, 2018) pada hasil penelitiannya yaitu terdapat hubungan antara pendidikan dengan gejala fotokeratitis, adapun pekerja yang memiliki kemampuan pengetahuan yang cukup dapat bekerja sesuai dengan prosedur yang telah diterapkan serta lebih memungkinkan untuk lebih berhati-hati dalam menjaga kesehatan dan keselamatan dirinya maupun orang lain.

#### **4. Hubungan Faktor Risiko Gejala Fotokeratitis Berdasarkan Masa Kerja**

Dari hasil penelitian ini telah didapatkan dari analisis *crosstab* yang dilakukan dengan menggunakan uji *Chi-Square*, didapatkan nilai *p-value* 0,048 nilai  $p < 0,05$  artinya terdapat hubungan antara masa kerja dengan gejala fotokeratitis pada pekerja las di Kelurahan Samata. Berdasarkan penjelasan pada tabel 4.4 menunjukkan bahwa distribusi responden berdasarkan masa kerja dari 36 responden didapatkan responden yang memiliki masa kerja  $> 5$  tahun berjumlah 25 responden, sedangkan responden yang memiliki masa kerja  $\leq 5$  tahun berjumlah 11 responden.

Salah satu faktor yang mempengaruhi kejadian gejala fotokeratitis pada seorang pekerja pengelasan ialah masa kerja. Adapun hasil penelitian yang telah dilakukan oleh Arif Sigit Purnama menyebutkan bahwa seorang pekerja yang memiliki masa kerja lebih dari 5 tahun kemungkinan besar memiliki gejala fotokeratitis dibandingkan dengan seorang pekerja yang memiliki masa kerja  $\leq 5$  tahun (Yuda, 2018).

Semakin lama seseorang bekerja di tempat las maka semakin lama pula seseorang itu mendapatkan paparan sinar UV. Sebuah paparan sinar UV yang berulang dari cahaya pengelasan sehingga lebih rentan mengalami kerusakan kumulatif pada epitel kornea mata yang lama kelamaan akan menjadi pemicu kerusakan yang di timbulkan akan semakin parah, kemudian fungsi dari regenerasi dari kornea mata akan menyusut, sehingga meningkatkan risiko terjadinya fotokeratitis (Masrurin, 2006).

Semakin bertambahnya masa kerja pada seseorang pekerja las maka semakin tinggi pula risiko pekerja mengalami gejala fotokeratitis. Terpaparnya radiasi pada lensa mata dalam waktu yang cukup lama akan dapat berakibat pada fungsi transparansi lensa menjadi terganggu, serta dapat mengakibatkan mata menjadi iritasi yang di tandai dengan keluhan rasa pedih, gatal, dan pandangan menjadi gelap (Kurniawan, 2017).

Penelitian ini juga sejalan dengan hasil penelitian yang dilakukan oleh (Suherni, 2023) terkait dengan masa kerja

dikategorikan menjadi lama apabila pekerja telah bekerja selama 5 tahun dan dikatakan baru apabila pekerja dikatakan pekerja bekerja di bawah 5 tahun. Pada hasil penelitian ini menunjukkan bahwa terdapat hubungan antara masa kerja dengan risiko gejala fotokeratitis.

#### **5. Hubungan Faktor Risiko Gejala Fotokeratitis Berdasarkan Lama Kerja**

Dari hasil penelitian ini telah didapatkan dari analisis *crosstab* yang dilakukan dengan menggunakan uji *Chi-Square*, didapatkan nilai *p-value* 0,615 nilai  $p > 0,05$  artinya tidak terdapat hubungan antara lama kerja dengan gejala fotokeratitis pada pekerja las di Kelurahan Samata. Pada penjelasan tabel 4.5 menunjukkan bahwa distribusi responden berdasarkan lama kerja dari 36 responden ditemukan 15 responden yang memiliki lama kerja  $> 8$  jam/hari, adapun responden yang memiliki lama kerja  $\leq 8$  jam/hari sebanyak 21 responden.

Berdasarkan hasil observasi yang telah dilakukan di lapangan menunjukkan bahwa lama kerja bukan menjadi salah satu variabel utama dalam menentukan keluhan gejala fotokeratitis, dikarenakan setiap pekerja yang memiliki lama kerja di atas 8 jam perhari namun belum tentu pekerja secara intens melakukan pekerjaan pengelasan, atau bahkan tidak termasuk ke dalam kategori pekerja yang memiliki risiko yang dapat dilihat dari lama paparan hingga jarak pengelasan.

Salah satu faktor yang dapat menjadi pengaruh timbulnya gejala fotokeratitis adalah lama kerja, penelitian ini sejalan dengan penelitian yang telah dilakukan oleh (Suherni, 2023) adapun hasil penelitiannya ialah tidak ada hubungan antara lama kerja dengan keluhan gejala fotokeratitis, sebagian besar di sebabkan lama kerja tidak berisiko walaupun lama kerja melebihi 8 jam per hari, namun adapun lama paparan kurang dari 2 jam/hari.

Dari hasil yang telah dilakukan oleh (Masrurin, 2006) ditemukan hubungan antara lama kerja dengan timbulnya gejala fotokeratitis, dikarenakan pekerja yang telah bekerja di atas 8 jam perhari lebih dominan terpapar risiko gejala fotokeratitis dibandingkan dengan pekerja yang bekerja di bawah atau kurang dari 8 jam setiap harinya.

Kemudian hasil penelitian ini juga berbanding terbalik dengan penelitian yang telah dilakukan oleh (Chowdhury, 2017) dalam penelitiannya menyatakan bahwa terdapat hubungan antara lama kerja dengan risiko terpapar gejala fotokeratitis, dikarenakan lamanya hari kerja pada operator pengelasan itu di atas rata-rata 8 jam/hari bahkan lebih ketika konsumen banyak.

## 6. Hubungan Faktor Risiko Gejala Fotokeratitis Berdasarkan Penggunaan Alat Pelindung Diri (APD)

Dari hasil penelitian ini telah didapatkan dari analisis *crosstab* yang dilakukan dengan menggunakan uji *Chi-Square*, didapatkan nilai *p-value* 1,000 nilai  $p > 0,05$  artinya tidak terdapat hubungan antara penggunaan APD dengan gejala fotokeratitis pada pekerja las di Kelurahan Samata. Berdasarkan penjelasan pada tabel 4.6 menunjukkan bahwa distribusi responden berdasarkan penggunaan APD dari 36 responden didapatkan 32 responden yang menggunakan APD pada saat bekerja, sedangkan terdapat 4 responden yang tidak menggunakan APD pada saat melakukan proses pengelasan.

Dari hasil observasi yang telah dilakukan di lapangan menunjukkan bahwa jenis pemakaian APD yang digunakan oleh pekerja las hanya berupa kacamata hitam yang hanya memiliki tujuan untuk meminimalisir cahaya ultraviolet yang masuk ke mata, namun pemakaian kaca mata hitam di anggap belum cukup efektif untuk melindungi mata dari berbagai serpihan logam yang dihasilkan ketika proses pekerjaan las sedang berlangsung.

Salah satu faktor yang dapat mempengaruhi timbulnya gejala fotokeratitis adalah penggunaan APD yang buruk. Beberapa potensi bahaya bagi pekerja yang bisa saja menjadi pemicu terpapar gejala fotokeratitis yaitu berasal dari kombinasi antara paparan lingkungan kerja serta perilaku pada saat bekerja ketika sedang berada di area



pengelasan meskipun tidak dalam proses melakukan pekerjaan pengelasan (Kurniawan, 2017). Ada beberapa faktor yang menjadi pengaruh tindakan penggunaan APD diantaranya faktor kenyamanan kerja dan ketersediaan APD itu sendiri (Widiastuty *et al.*, 2022).

Kemudian hasil penelitian ini didukung oleh hasil yang telah dilakukan oleh (Masrurin, 2006) terkait penggunaan jenis APD kacamata hitam yang digunakan oleh para pekerja sebagai APD sudah cukup untuk meminimalisir risiko pemicu terjadinya fotokeratitis karena dapat mengantisipasi sinar ultraviolet, namun tidak cukup efektif dalam melindungi mata dari serpihan logam yang di timbulkan ketika proses pengelasan berlangsung sehingga dapat menjadi sebuah ancaman terhadap pekerja mengalami keluhan pada mata mereka. Sehingga didapatkan sebuah kesimpulan bahwa tidak ada hubungan antara penggunaan APD dengan timbulnya gejala fotokeratitis.

Kemudian hasil penelitian yang telah di lakukan oleh (Chowdhury, 2017) memperjelas bahwa penggunaan APD yang hanya berupa kaca mata pelindung belum cukup untuk meminimalisir risiko terjadinya cedera pada mata yang diakibatkan oleh cahaya UV pada saat proses pengelasan sedang berlangsung, sehingga peneliti mendapatkan kesimpulan bahwa tidak ada hubungan antara penggunaan APD dengan cedera pada mata pada saat melakukan pengelasan.

Namun hasil penelitian ini berbanding terbalik dengan hasil penelitian yang telah dilakukan oleh (Yuda, 2018) yaitu terdapat hubungan antara penggunaan alat pelindung diri dengan risiko gejala fotokeratitis, serta terkait penggunaan APD yang seringkali di sepelekan bahkan kadang di anggap tidak penting oleh para pekerja, padahal penggunaan APD sangat penting bagi kesehatan dan keselamatan kerja.

## **7. Hubungan antara Usia dan Produktivitas Kerja**

Dari hasil penelitian ini telah didapatkan dari analisis *crosstab* yang dilakukan dengan menggunakan uji *Chi-Square*, didapatkan nilai *p-value* 1,000 nilai  $p > 0,05$  artinya tidak terdapat hubungan antara usia dengan produktivitas kerja pada pekerja las di Kelurahan Samata. Pada hasil tabel 4.15 terkait kriteria usia dengan produktivitas kerja menunjukkan bahwa dari 19 responden yang berisiko didapatkan 16 responden yang produktif dan terdapat 3 responden yang tidak produktif, adapun 17 responden yang tidak berisiko ditemukan 15 responden yang produktif dan 2 responden yang tidak produktif.

Berdasarkan hasil observasi yang telah dilakukan didapatkan bahwa pada proses pekerja las membutuhkan kondisi fisik juga memiliki keterampilan serta pengalaman yang memadai sehingga dapat menghasilkan produktivitas kerja yang tinggi.

(Nurdiawati, 2020) dalam penelitiannya menyatakan bahwa salah satu faktor yang dapat menimbulkan masalah pada kelelahan pada saat melakukan pekerjaan adalah umur. Umur terhitung dari awal ia lahir hingga saat ini. Umur pada pekerja dapat menjadi penentu keberhasilan dalam melakukan sebuah pekerjaan, yang memiliki sifat fisik dan non fisik. Pekerja yang telah berusia tua cenderung memiliki fisik yang lemah serta terbatas, sebaliknya pekerja yang memiliki usia yang terbilang muda masih memiliki kemampuan fisik yang kuat.

Pada penelitian yang telah dilakukan oleh (Novianti, 2017) yang menyatakan bahwa semakin meningkatnya usia pada pekerja maka meningkat pula produktivitas kerjanya dikarenakan usia pekerja berada dalam usia yang produktif, namun demikian apabila usia pekerja semakin menua maka tingkat produktivitasnya juga dapat menurun dikarenakan keterbatasan faktor fisik serta dapat menjadi pengaruh terhadap kesehatan, sehingga peneliti mendapatkan kesimpulan bahwa terdapat hubungan antara usia dengan produktivitas kerja.

Penelitian ini sejalan dengan penelitian yang dilakukan oleh (Aprilyanti, 2017) yang menyebutkan bahwa pada usia dan lama kerja tidak ada pengaruh positif terkait dengan produktivitas kerja, kemudian untuk nilai probabilitas uji F memiliki nilai yang signifikan untuk menjadi pengaruh antara usia dengan masa kerja secara

simultan terhadap produktivitas kerja sebesar 0,355 dan nilai F hitung 1,083.

## 8. Hubungan antara Masa Kerja dan Produktivitas Kerja

Dari hasil penelitian ini telah didapatkan dari analisis *crosstab* yang dilakukan dengan menggunakan uji *Chi-Square*, didapatkan nilai *p-value* 0,154 nilai  $p > 0,05$  artinya tidak terdapat hubungan antara masa kerja dengan produktivitas kerja pada pekerja las di Kelurahan Samata. Pada hasil tabel 4.16 terkait kriteria masa kerja dengan produktivitas kerja menunjukkan bahwa dari 25 responden yang memiliki masa kerja lama didapatkan 23 responden yang produktif dan 2 responden yang tidak produktif, adapun 11 responden yang memiliki masa kerja baru ditemukan 15 responden yang produktif dan 3 responden yang tidak produktif.

Dari hasil observasi yang telah didapatkan dari lapangan menunjukkan bahwa semakin lama seorang pekerja melakukan pekerjaannya maka semakin banyak pula pengalaman yang pekerja itu dapatkan, namun demikian masa kerja bukanlah satu-satunya yang menjadi tolak ukur untuk mendapatkan pengalaman kerja dikarenakan tingkat pendidikan serta pengetahuan juga merupakan salah satu aspek yang berperan penting untuk mendapatkan pengalaman kerja.

Adapun penelitian yang telah dilakukan oleh (Kurniasari, 2022) menyatakan bahwa salah satu faktor yang menjadi pengaruh produktivitas pada seseorang adalah masa kerja, hal ini diyakini bahwa

pekerja yang telah memiliki masa kerja yang lama maka telah mendapatkan pengalaman kerja yang lebih banyak. Sehingga peneliti menyimpulkan bahwa adanya keterkaitan antara produktivitas kerja dengan lama kerja.

(Septiana, 2015) dalam penelitiannya menyatakan bahwa masa kerja memiliki rentang waktu yang cukup, sama halnya dengan pekerja yang telah memiliki atau mempunyai pengalaman yang cukup luas, baik itu hambatan serta keberhasilan. Masa kerja merupakan waktu yang telah dilalui oleh seseorang selama menjadi bagian dari tenaga kerja. Masa kerja merupakan sebuah akumulasi dari aktivitas kerja pada setiap seseorang yang berlaku di setiap jangka waktu yang panjang. Ketika aktivitas tersebut terus dilakukan secara terus menerus akan dapat mengakibatkan gangguan pada tubuh sehingga berpotensi mengganggu produktivitas pada setiap pekerja

Penelitian ini sejalan dengan penelitian yang dilakukan oleh (S. Aprilyanti, 2017) pada hasil penelitiannya menemukan bahwa masa kerja pada pekerja tidak terlalu menjadi pengaruh pada tingkat produktivitas pada setiap pekerja.

Adapun penelitian yang telah dilakukan oleh (Kurniasari, 2022) menyatakan bahwa salah satu faktor yang menjadi pengaruh produktivitas pada seseorang adalah masa kerja, hal ini diyakini bahwa pekerja yang telah memiliki masa kerja yang lama maka telah mendapatkan pengalaman kerja yang lebih banyak. Sehingga peneliti

menyimpulkan bahwa adanya keterkaitan antara produktivitas kerja dengan masa kerja.

Dalam penelitian yang telah dilakukan oleh (Nurdiawati, 2020) menunjukkan bahwa masa kerja dapat diartikan sebagai jangka waktu seseorang yang telah bekerja dari awal dia mulai masuk bekerja sampai saat sekarang. Sehingga peneliti mendapatkan hasil bahwa terdapat hubungan antara masa kerja dengan produktivitas kerja, dikarenakan masa kerja yang lebih banyak dibandingkan dengan produktivitas kerja yang buruk (60%), kemudian responden yang memiliki masa kerja yang sedang lebih banyak dibandingkan dengan produktivitas kerja sedang (94,7%), sedangkan untuk masa kerja yang dimiliki oleh responden lebih banyak dibandingkan dengan produktivitas kerja sedang (72,7%).

#### **9. Hubungan antara Lama Kerja dan Produktivitas Kerja**

Dari hasil penelitian ini telah didapatkan dari analisis *crosstab* yang dilakukan dengan menggunakan uji *Chi-Square*, didapatkan nilai *p-value* 1,000 nilai  $p > 0,05$  artinya tidak terdapat hubungan antara lama kerja dengan produktivitas kerja pada pekerja las di Kelurahan Samata. Pada hasil tabel 4.17 terkait kriteria lama kerja dengan produktivitas kerja menunjukkan bahwa dari 15 responden yang memenuhi syarat didapatkan 13 responden yang produktif dan 2 responden yang tidak produktif, adapun 21 responden yang memenuhi syarat ditemukan 18 responden yang produktif dan 3 responden yang tidak produktif.

Dari hasil observasi yang telah dilakukan di lapangan menunjukkan bahwa semakin lama jumlah jam kerja seorang pekerja maka semakin banyak pula hasil kerja yang didapatkan, namun hal ini berdampak pada tingkat produktivitas kerja karena dapat menjadi pemicu menurunnya tingkat produktivitas pada pekerja.

Dalam penelitian yang telah dilakukan oleh (Utami, 2017) menyatakan bahwa lama kerja adalah waktu untuk melakukan setiap pekerjaan, serta dapat dilakukan pada siang atau malam hari. Namun apabila jam kerja telah melebihi dari ketentuan yang telah ditetapkan akan dapat menjadi pemicu gangguan terhadap kesehatan, penurunan kecepatan serta daya kerja, yang dapat mengakibatkan rendahnya tingkat produktivitas kerja.

Adapun penelitian yang telah dilakukan oleh (Pramono, 2020) menjelaskan bahwa pada durasi jam kerja berlebihan dapat dikaitkan dengan produktivitas pekerja yang rendah, masalah kesehatan, kinerja yang buruk, dan motivasi kerja yang rendah. Sehingga kebijakan pada masa kerja sangat berpengaruh dengan hasil yang ingin dicapai. Sehingga hasil penelitian menunjukkan bahwa ada keterkaitan antara masa kerja dengan produktivitas kerja.

(Gumanti, 2015) dalam penelitiannya menjelaskan bahwa dapat dikatakan waktu kerja lembur yaitu waktu kerja yang melewati 8 jam per harinya atau 40 jam per minggu, adapun pengaruh waktu kerja lembur terhadap produktivitas kerja ialah terlihat adanya penurunan

produktivitas pada pekerja, sehingga mengakibatkan peningkatan biaya terhadap tenaga kerja. Sehingga peneliti menyimpulkan terdapat hubungan yang berarti antara masa kerja dengan produktivitas kerja.

Hal ini dijelaskan pula dalam firman Allah swt dalam Q.S Ghafir 40:61 yang berbunyi.

اللَّهُ الَّذِي جَعَلَ لَكُمُ اللَّيْلَ لِتَسْكُنُوا فِيهِ وَالنَّهَارَ مُبْصِرًا إِنَّ اللَّهَ لَدُوٌّ فَضِيلٌ عَلَى النَّاسِ  
وَلَكِنَّ أَكْثَرَ النَّاسِ لَا يَشْكُرُونَ

Terjemahnya : *“Allahlah yang yang menjadikan malammu agar kamu beristirahat di dalamnya (dan menjadikan) siang terang-benderang (agar kamu bekerja). Sesungguhnya Allah benar-benar memiliki karunia (yang dilimpahkan) kepada manusia, tetapi kebanyakan manusia tidak bersyukur”*

Dijelaskan dalam tafsir Tahlili pada ayat ini, Allah memerintahkan agar manusia beribadah kepada-Nya dengan alasan-alasan berikut ini:

- 1) Yang diperintahkan agar beribadah kepada-Nya itu ialah Tuhan yang menjadikan malam sebagai waktu beristirahat, dan mempersiapkan tenaga baru agar dapat berusaha kembali esok harinya. Pada waktu malam, pada umumnya manusia tidur karena merupakan kebutuhan tubuh yang harus dipenuhi.
- 2) Yang menjadikan siang hari bersinar, yang mengakhiri alam semesta sehingga manusia dapat berusaha untuk mencukupi kebutuhan hidup.
- 3) Karena Allah mempunyai karunia yang tidak terhingga banyaknya yang disediakan untuk seluruh makhluk-Nya, dan karunia itu tidak



akan habis selama-lamanya. Pada akhir ayat ini dijelaskan bahwa kebanyakan manusia tidak mau mensyukuri nikmat-nikmat Allah yang telah dilimpahkan kepadanya. Mereka mengingkari kenikmatan, seolah-olah kenikmatan itu mereka peroleh semata-mata karena usaha mereka sendiri.

Pada hasil tafsir yang dikemukakan tersebut memiliki keterkaitan dengan penelitian yang telah dilakukan, sebagaimana pada penelitian ini didapatkan bahwa sebagian pekerja memilih untuk melanjutkan pekerjaan hingga pada malam hari dengan tujuan untuk mendapatkan insentif yang lebih atau bahkan serta merta agar pekerjaan mereka cepat selesai, hingga para pekerja kekurangan jam istirahat sehingga dapat menjadi pemicu kesehatan pekerja terganggu.

#### **10. Hubungan antara Pendidikan dan Produktivitas Kerja**

Dari hasil penelitian ini telah didapatkan dari analisis *crosstab* yang dilakukan dengan menggunakan uji *Chi-Square*, didapatkan nilai *p-value* 0,023 nilai  $p < 0,05$  artinya terdapat hubungan antara pendidikan dengan produktivitas kerja pada pekerja las di Kelurahan Samata. Pada hasil tabel 4.18 terkait kriteria pendidikan dengan produktivitas kerja menunjukkan bahwa dari 11 responden yang memiliki pendidikan rendah didapatkan 7 responden yang produktif dan 4 responden yang tidak produktif, adapun 25 responden yang memiliki pendidikan tinggi

ditemukan 24 responden yang produktif dan 1 responden yang tidak produktif.

Menurut teori Notoatmodjo dalam penelitian (Abdillah, 2013) menjelaskan bahwa pendidikan adalah sebuah proses pada setiap seseorang untuk mengembangkan sikap, kemampuan, serta membentuk tingkah laku lainnya pada masyarakat tempat dia hidup.

Penelitian ini sejalan dengan penelitian yang telah dilakukan oleh (Wulansih, 2014) berdasarkan tingkat analisis yang telah dilakukan terkait hubungan antara tingkat pendidikan dengan produktivitas kerja ialah variabel pada tingkat pendidikan secara parsial tidak memiliki pengaruh terhadap produktivitas kerja pada pekerja di perusahaan mebel di CV. Mugiharjo.

Begitu pula dengan penelitian yang telah dilakukan oleh Lasono (2002) dan Utami (2003), yang menjelaskan bahwa setiap pengalaman kerja dapat menjadi pengaruh untuk meningkatkan produktivitas kerja. Namun demikian hubungan antara tingkat pendidikan dengan produktivitas kerja tidak dapat membuktikan hasil dari hipotesis awal, sehingga tidak adanya pengaruh dari tingkat pendidikan terhadap produktivitas kerja.

#### **11. Hubungan antara Penggunaan Alat Pelindung Diri (APD) dan Produktivitas Kerja**

Dari hasil penelitian ini telah didapatkan dari analisis *crosstab* yang dilakukan dengan menggunakan uji *Chi-Square*, didapatkan nilai p-

*value* 0,005 nilai  $p < 0,05$  artinya terdapat hubungan antara penggunaan APD dengan produktivitas kerja pada pekerja las di Kelurahan Samata. Pada hasil tabel 4.19 terkait penggunaan APD dengan produktivitas kerja menunjukkan bahwa dari 32 responden yang menggunakan APD didapatkan 30 responden yang produktif dan 2 responden yang tidak produktif, adapun 4 responden yang tidak menggunakan APD ditemukan 3 responden yang produktif dan 1 responden yang tidak produktif.

Dari hasil observasi yang telah didapatkan dapat disimpulkan bahwa pekerja yang menggunakan APD yang sesuai dengan standar maka dapat memperoleh produktivitas kerja yang tinggi dan sebaliknya ketika pekerja tidak atau lalai dalam penggunaan APD maka tingkat produktivitas pada pekerja akan menurun.

(Aisyah, 2013) dalam penelitiannya menjelaskan bahwa penggunaan APD merupakan cara yang terakhir dan dapat digunakan pada hierarki pengendalian untuk melindungi segala aktivitas kerja dari risiko serta bahaya pada lingkungan kerja. Penggunaan APD dapat meminimalisir dampak keparahan saat terjadi kecelakaan kerja.

Adapun hasil pada penelitian ini sejalan dengan penelitian yang telah dilakukan oleh (Basri, 2018) dari hasil yang telah di analisis menunjukkan bahwa ada keterkaitan antara hubungan penggunaan APD dengan produktivitas kerja.

Hasil yang sama juga menunjukkan pada penelitian yang telah dilakukan oleh (Cahya, 2020) bahwa terdapat hubungan yang kuat antara penggunaan alat pelindung diri dan produktivitas kerja pada pekerja.

#### ***D. Keterbatasan Peneliti***

Pada saat penelitian ini sedang berlangsung, terdapat keterbatasan-keterbatasan yang tidak dapat dihindari. Beberapa keterbatasan penelitian tersebut adalah sebagai berikut :

1. Pada saat penelitian sedang dilakukan ada beberapa responden yang memiliki panggilan kerja di luar, sehingga membutuhkan waktu di lain hari.
2. Pada saat proses wawancara data dilakukan responden terkadang harus memperkirakan jawaban, sehingga peneliti harus menggali lebih dalam jawaban dari responden.
3. Pengaruh cuaca yang kurang mendukung sehingga memperlambat proses keberlanjutan penelitian.

## **BAB V**

### **PENUTUP**

#### ***A. Kesimpulan***

Berdasarkan hasil penelitian yang telah dilakukan mengenai hubungan antara determinan gejala fotokeratitis dan produktivitas kerja pada pekerja las di Kelurahan Samata, dapat ditarik kesimpulan bahwa :

1. Terdapat hubungan yang signifikan antara usia dengan gejala fotokeratitis pada pekerja las di Kelurahan Samata.
2. Terdapat hubungan yang signifikan antara masa kerja dengan gejala fotokeratitis pada pekerja las di Kelurahan Samata.
3. Tidak terdapat hubungan yang signifikan antara lama kerja dengan gejala fotokeratitis pada pekerja las di Kelurahan Samata.
4. Tidak terdapat hubungan yang signifikan antara pendidikan dengan gejala fotokeratitis pada pekerja las di Kelurahan Samata.
5. Tidak terdapat hubungan yang signifikan antara penggunaan APD dengan gejala fotokeratitis pada pekerja las di Kelurahan Samata.
6. Tidak terdapat hubungan antara usia dengan produktivitas kerja pada pekerja las di Kelurahan Samata.
7. Tidak terdapat hubungan antara masa kerja dengan produktivitas kerja pada pekerja las di Kelurahan Samata.
8. Tidak terdapat hubungan antara lama kerja dengan produktivitas kerja pada pekerja las di Kelurahan Samata.

9. Terdapat hubungan antara pendidikan dengan produktivitas kerja pada pekerja las di Kelurahan Samata.
10. Terdapat hubungan antara penggunaan APD dengan produktivitas kerja pada pekerja las di Kelurahan Samata.

### ***B. Implikasi***

Berdasarkan dari hasil penelitian yang telah dilakukan, peneliti menyadari bahwa masih banyak kekurangan yang terdapat di dalamnya. Oleh karena itu, ada beberapa saran yang dapat di jadikan bahan pertimbangan terkait dengan penelitian yang serupa:

1. Pentingnya petugas kesehatan memberikan edukasi terkait gejala fotokeratitis kepada masyarakat terkhususnya pada pekerja las.
2. Pentingnya penerapan SOP yang jelas untuk area pengelasan
3. Pentingnya pihak industri memberikan pengetahuan serta rutin melakukan pengawasan bagi pekerja yang tidak menggunakan alat pelindung diri.

## DAFTAR PUSTAKA

- Abdan (2021) 'Hubungan Tingkat Pendidikan dengan Kepatuhan Penggunaan Alat Pelindung Diri ( APD ) pada Pekerja di Galangan Kapal Samarinda', 2(3), pp. 2002–2008.
- Abdillah (2013) 'Hubungan antara Umur, Tingkat Pendidikan, Pengetahuan, Sikap terhadap Praktik Safety Riding Awareness pada Pengendara Ojek Sepeda Motor di Kecamatan Banyumanik', *Jurnal Kesehatan Masyarakat*, 2(1), pp. 1–10. Available at: <http://ejournals1.undip.ac.id/index.php/jkm>.
- Adiputra, I.M.S. *et al.* (2021) *Metodologi Penelitian Kesehatan, Yayasan Kita Menulis*. Available at: <http://repositori.uin-alauddin.ac.id/id/eprint/19810>.
- Aisyah (2013) 'Hubungan Hygiene perorangan dan Pemakaian Alat Pelindung Diri Dengan Keluhan Gangguan Kulit Pada Pekerja Pengupas Udang Di Kelurahan Pekan Labuhan Kecamatan Medan Labuhan Tahun 2012', *Lingkungan dan Keselamatan Kerja*, 2(2), pp. 1–9. Available at: <https://media.neliti.com/media/publications/14631-ID-hubungan-hygiene-perorangan-dan-pemakaian-alat-pelindung-diri-dengan-keluhan-gan.pdf>.
- Akbar (2020) 'Hubungan Pengetahuan dengan Perilaku Penggunaan Alat Pelindung Diri ( APD ) pada Pekerja Pengelasan di Kecamatan Balongan', *Jurnal Kesehatan Masyarakat*, 10(02), pp. 155–159.
- Amin, A.R.Z. (2021) 'Evaluasi Pencahayaan Alami dan Buatan pada Ruang Kuliah Fakultas Sains dan Teknologi, Unika Musi Charitas Studi kasus : ruang 202, 204 dan laboratorium komputer 4', *Jurnal Arsir*, 5, pp. 77–89. Available at: <https://jurnal.um-palembang.ac.id/arsir/article/download/3659/2680>.
- Andri, S. (2014) 'Pengaruh Keselamatan Kerja Terhadap Produktivitas Kerja Karyawan Pada PT. Buran Nusa Respati Di Kecamatan Anggana Kabupaten Kukar', *eJournal Ilmu Pemerintahan*, 2(3), pp. 1–11.
- Aprilyanti (2017) 'Pengaruh Usia dan Masa Kerja Terhadap Produktivitas Kerja (Studi Kasus: PT. OASIS Water International Cabang Palembang)', *Jurnal Sistem dan Manajemen Industri*, 1(2), p. 68. Available at: <https://doi.org/10.30656/jsmi.v1i2.413>.
- Aprilyanti, S. (2017) 'Pengaruh Usia dan Masa Kerja Terhadap Produktivitas Kerja ( Studi Kasus : PT . OASIS Water International Cabang Palembang )', 1(2), pp. 68–72.
- Atmojo (2022) 'Hubungan Intensitas Pencahayaan dan Jarak Penglihatan

- dengan Keluhan Kelelahan Mata Operator Jahit', *Ikesma*, 18(1), p. 45. Available at: <https://doi.org/10.19184/ikesma.v18i1.26436>.
- Azwinur (2017) 'Pengaruh Variasi Arus Pengelasan Terhadap Sifat Mekanik pada Proses Pengelasan SMAW', *Jurnal POLIMESIN*, 15(2), p. 36. Available at: <https://doi.org/10.30811/jpl.v15i2.372>.
- Baharuddin, B. (2019) 'Produktivitas Kerja Dalam Perspektif Ekonomi Islam', *BALANCA : Jurnal Ekonomi dan Bisnis Islam*, 1(1), pp. 35–55. Available at: <https://doi.org/10.35905/balanca.v1i1.1038>.
- Basri (2018) 'The Relationship of the Work Safety Programs Implementation With the Productivity of Employees in Packer Partners Pt. Semen Bosowa Maros', *Journal of Industrial Hygiene and Occupational Health*, 3(1), p. 45. Available at: <https://doi.org/10.21111/jihoh.v3i1.2457>.
- Bifessa (2024) 'Prevalence of visual impairment and associated factors among welders in West Shewa Zone Oromia Region, Ethiopia', *Qeios*, pp. 1–16. Available at: <https://doi.org/10.32388/fgz8qn.2>.
- Cahaya (2020) 'Hubungan Alat Pelindung Diri Terhadap Produktivitas Karyawan Pada Bidang Pengecoran Logam Di Pt. Apie Indo Karunia Sidoarjo', *Jurnal Pendidikan* [Preprint]. Available at: <https://ejournal.unesa.ac.id/index.php/jurnal-pendidikan-teknik-mesin/article/view/33061>.
- Chowdhury (2017) 'Universal health coverage - There is more to it than meets the eye', *Journal of Family Medicine and Primary Care*, 6(2), pp. 169–170. Available at: <https://doi.org/10.4103/jfmpc.jfmpc>.
- Cullen (2002) 'Photokeratitis and other phototoxic effects on the cornea and conjunctiva', *International Journal of Toxicology*, 21(6), pp. 455–464. Available at: <https://doi.org/10.1080/10915810290169882>.
- Dahlan (2018) 'Jurnal Kesehatan Masyarakat pada Pekerja Penjahit di Kabupaten Polewali Mandar', *Vol. 4, No. 1, Mei 2018 J-Kesmas Jurnal Kesehatan Masyarakat p-ISSN: 2442-8884 / e-ISSN: 2541-4542*, 4(1), pp. 48–58.
- Desriliwa (2023) 'Implementasi Nilai Al-Qur'an Terhadap Etos Kerja di IAIN Kendari (Studi Living Qur'an pada QS. At-Taubah Ayat 105)', *Al-Fahmu: Jurnal Ilmu Al-Qur'an dan Tafsir*, 2(2), pp. 122–129. Available at: <https://doi.org/10.58363/alfahmu.v2i2.38>.
- Fachrudin (2021) 'Pelatihan Pengelasan Smaw Bagi Karang Taruna Kelurahan Temas Kecamatan Batu Kota Batu', *Jurnal Abdimas Bina Bangsa*, 2(1), pp. 14–19. Available at: <https://doi.org/10.46306/jabb.v2i1.56>.
- Fatimah (2021) 'Tinjauan Pencahayaan Buatan dalam Membangun Suasana Ruang pada Pameran Tematik', *urnal Penelitian Mahasiswa Desain*,



- 1(1), pp. 48–60. Available at:  
<https://doi.org/10.34010/divagatra.v1i1.4869>.
- Fleta, A. (2021) 'Analisis Pencahayaan Alami dan Buatan pada Ruang Kantor Terhadap Kenyamanan Visual Pengguna', *Jurnal Patra*, 3(1), pp. 33–42. Available at:  
<https://www.ejournal.kahuripan.ac.id/index.php/TECNOSCIENZA/article/view/63/47>.
- Ginangjar (2020) 'Hubungan Lama Paparan Radiasi Sinar Las dengan Informal di Kelurahan Sawangan Baru dan Pasir Putih Kota Depok Tahun 2019', *Jurnal Mahasiswa Kesehatan Masyarakat*, 3(2), pp. 196–203. Available at:  
<http://ejournal.uika-bogor.ac.id/index.php/PROMOTOR/article/view/4169/2370>.
- Gumanti (2015) 'Hubungan Jam Kerja, Tata Ruang Kantor Dan Pengawasan Dengan Produktivitas Kerja Pegawai Badan Pemberdayaan Masyarakat (Bpm) Kabupaten Solok', *Economica*, 4(1), pp. 42–51. Available at:  
<https://doi.org/10.22202/economica.2015.v4.i1.262>.
- Hakim, N. (2021) 'Analisa Kelelahan Mata Disebabkan Radiasi Sinar Ultraviolet B (Uv-B) Pada Pekerja Las Di Pt. Tri Karya Alam, Batam', *Sigma Teknika*, 4(1), pp. 39–44. Available at:  
<https://doi.org/10.33373/sigmateknika.v4i1.2841>.
- Halim, S.A. (2015) 'Samir Abdul Halim, Enslikopedia Sains Islami (Tangerang: PT Kamil Pustaka, 2015), h .90.'
- Harianto (2014) 'Pengaruh Perilaku Tenaga Kerja dan Lingkungan Kerja yang Dimoderasi Faktor Pengalaman Kerja dan Tingkat Pendidikan Terhadap Kecelakaan Kerja Konstruksi Di Surabaya', *Jurnal Seminar Nasional X – 2014 Teknik Sipil ITS Surabaya*, pp. 57–63.
- Hoskin (2019) 'Eye Injuries across history and the evolution of eye protection', *Acta Ophthalmologica*, 97(6), pp. 637–643. Available at:  
<https://doi.org/10.1111/aos.14086>.
- Ibrahim, H. *et al.* (2018) 'Faktor-Faktor yang Berhubungan dengan Keluhan Computer Vision Syndrom Pada Pekerja Operator Komputer di PT. Semen Tonasa Pangkep', *Al-Sihah: Public Health Science Journal*, 10(1), pp. 85–95. Available at: <http://journal.uin-alauddin.ac.id/index.php/Al-Sihah/article/view/5422>.
- Karini, T.A. *et al.* (2023) 'Penyuluhan Sebagai Upaya Meningkatkan Pengetahuan Masyarakat Tentang Garam Beryodium', *Sociality: Journal of Public Health Service*, 2, pp. 44–50. Available at:  
<https://doi.org/10.24252/sociality.v2i1.35456>.
- Kurniasari (2022) 'Hubungan Antara Usia, Jenis Kelamin, Masa Kerja Dan Sikap Terhadap Sistem Kerja Hybrid Dengan Produktivitas Kerja

- Karyawan', *Jurnal Penelitian Dan Karya Ilmiah Lembaga Penelitian Universitas Trisakti*, 8(1), pp. 177–189. Available at: <https://doi.org/10.25105/pdk.v8i1.15108>.
- Kurniawan (2017) 'Gejala Fotokeratitis Akut Akibat Radiasi Sinar Ultraviolet (UV) pada Pekerja Las di PT. PAL Indonesia Surabaya The Acute Photokeratitis Symptoms Due Ultraviolet (UV) Radiation on Welder at PT. PAL Indonesia Surabaya', pp. 22–31.
- Latifa, A. (2015) 'Digital Repository Universitas Jember', p. 27. Available at: <http://repository.unej.ac.id/bitstream/handle/123456789/65672/AinulLatifah-101810401034.pdf?sequence=1>.
- Lisa (2019) 'Optimalisasi Pencahayaan Alami pada Ruang', *Jurnal Arsitekno*, 7(7), p. 32. Available at: <https://doi.org/10.29103/arj.v7i7.1234>.
- Marbun (2023) 'Tinjauan Analisis Manfaat dan Dampak Sinar Ultraviolet Terhadap Kesehatan Manusia', 3(3), pp. 605–612.
- Masrurin (2006) 'Analisis Faktor-Faktor yang Mempengaruhi Gangguan Penglihatan pada Pekerja Pengelasan di Perusahaan Pembuatan dan Perbaikan Kapal', (2581), pp. 159–164.
- Nadu (2022) 'Gambaran Faktor Risiko Penurunan Daya Penglihatan pada Pekerja Bengkel Las di Kecamatan Oebobo', *Media Kesehatan Masyarakat*, 4(1), pp. 122–130. Available at: <https://ejurnal.undana.ac.id/MKM>.
- Novianti (2017) 'Hubungan Antara Usia, Status Gizi, Motivasi Kerja, Dan Pengalaman Kerja Dengan Produktivitas Kerja', *Jurnal Kesehatan Masyarakat*, 5(5), pp. 2356–3346. Available at: <http://ejournal13.undip.ac.id/index.php/jkm>.
- Nurdiawati (2020) 'Hubungan antara Keluhan Kelelahan Subjektif, Umur dan Masa Kerja terhadap Produktivitas Kerja pada Pekerja', *Faitehan Health Journal*, 7(02), pp. 113–118. Available at: <https://doi.org/10.33746/fhj.v7i02.106>.
- Nurhidayatullah, A. (2022) 'GAMBARAN FAKTOR RISIKO KEJADIAN SINDROM PHOTOKERATITIS PADA PEKERJA LAS LISTRIK DI DESA JENETALLASA KECAMATAN PALLANGGA KABUPATEN GOWA Skripsi', 7787, (8.5.2017), pp. 2003–2005. Available at: [www.aging-us.com](http://www.aging-us.com).
- Oktavia (2022) 'Peran Pencahayaan pada Suasana Perpustakaan Pusat Informasi & Kebudayaan Korea di Jakarta', *Jurnal Desain Interior*, 1(1), pp. 67–77.
- Okuno (2001) 'Ultraviolet Radiation Emitted by CO<sub>2</sub> Arc Welding', *Annals of Occupational Hygiene*, 45(7), pp. 597–601. Available at: [https://doi.org/10.1016/S0003-4878\(01\)00023-0](https://doi.org/10.1016/S0003-4878(01)00023-0).

- Panjaitan, M. (2018) 'Pengaruh Lingkungan Kerja Terhadap Produktivitas Kerja Karyawan', *Jurnal Manajemen*, 3(2), pp. 1–5.
- Pitriyani (2020) 'Pengaruh Sikap Kerja Dan Keterampilan Kerja Terhadap Produktivitas Kerja Karyawan Cv. Meranti Medan', *Ekonomi Bisnis Manajemen dan Akuntansi (EBMA)*, 1(2), pp. 162–167.
- Pramono (2020) 'Analisis Faktor-Faktor Yang Berpengaruh Pada Produktivitas Kerja Karyawan', *Jurnal Ilmu Manajemen Terapan*, 1(6), pp. 580–589. Available at: <https://doi.org/10.31933/jimt.v1i6.216>.
- Rambe, P.C. (2023) 'Makna Dhiya dan Nur dalam Qur'an Surah Yunus: 5 Menurut Tafsir Zubdatut Tafsir Min Fathil Qadir', *Yasin*, 3(3), pp. 397–409. Available at: <https://doi.org/10.58578/yasin.v3i3.1113>.
- Ramdan (2017) 'Photokeratoconjunctivitis Symptoms among Informal Welding Operators in North Samarinda, Indonesia', *Global Medical & Health Communication (GMHC)*, 5(2), p. 144. Available at: <https://doi.org/10.29313/gmhc.v5i2.2147>.
- Rukson (2020) 'Analisis Faktor Individu dan Lingkungan Kerja Terhadap Photokeratitis Akibat Pengelasan Flux Cored ARC Welding'.
- Ryoo (2020) 'Epidemiologic Characteristics of Work-related Eye Injuries and Risk Factors Associated with Severe Eye Injuries: A Registry-based Multicentre Study', *Ophthalmic Epidemiology*, 27(2), pp. 105–114. Available at: <https://doi.org/10.1080/09286586.2019.1683868>.
- Santoso (2018) 'Analisa Pengaruh Variasi Pengelasan Ulang dan Variasi Diameter Kawat Las Pada Plat Baja Terhadap Cacat Las dan Sifat Mekanik', *Teknik Mesin*, 4(1), pp. 1–6.
- Sari (2023) 'Risk Assessment of Photokeratitis Among the Welders of Gamelan Gongs in Ponorogo, Indonesia', *The Indonesian Journal of Occupational Safety and Health*, 12(1), pp. 54–63. Available at: <https://doi.org/10.20473/ijosh.v12i1.2023.54-63>.
- Septiana (2015) 'Pengaruh Faktor Masa Kerja, Kompensasi dan Pendidikan Terhadap Motivasi Kerja Pegawai Dinas Bina Marga Propinsi Jawa Tengah Dengan Produktivitas Kerja Sebagai Variabel Intervening', *Journal of Management*, 1(1), pp. 1–17.
- Shihab, M.Q. (2005) *Tafsir Al-Misbah: Pesan, Kesan dan Keserasian Al-Qur'an*. 3rd edn. Jakarta: Lentera Hati.
- Soleh (2023) 'Pelatihan Las Listrik Untuk Masyarakat di Lingkungan Politeknik Penerbangan Palembang', 1(1), pp. 52–59.
- Subagyo, I. (2023) 'Penjahit di Kelurahan Lolu Kota Palu', 17(2), pp. 65–71.
- Suherdin (2022) 'Complaints of Photokeratitis in Welding Informal Industry

- Workers in Bandung City, Indonesia', *International Journal Of Medical Science And Clinical Research Studies*, 02(12), pp. 1463–1466. Available at: <https://doi.org/10.47191/ijmscrs/v2-i12-18>.
- Suherni (2023) 'Probabilitas Keluhan Fotokeratitis Pada Pekerja Industri Informal Pengelasan di Kota Bandung', 11(1), pp. 145–153.
- Syafa'at (2018) 'Analisa Kekuatan Sambungan Las Argon Pada Stainless Steel 304 Menggunakan Variasi Kuat Arus', *Jurnal Ilmiah Momentum*, 14(2), pp. 34–38. Available at: <https://doi.org/10.36499/jim.v14i2.2512>.
- Syahrizal (2021) 'Syahrizal 1\*', *Jurnal SAGO gizi dan kesehatan*, 3(1), pp. 109–113.
- Triawan (2023) 'Analisis Kualitas Pencahayaan di Workshop D3 Laboratorium Sains FMIPA Universitas Bengkulu', *Jurnal Ilmiah Multi Sciences*, 15(2), pp. 76–82. Available at: <https://doi.org/10.30599/jti.v15i2.2009>.
- Utami (2017) 'Hubungan lama kerja, sikap kerja dan beban kerja dengan muskuloskeletal disorders (MSDs)', *Jimkesmas*, 2(6), pp. 1–11. Available at: <http://ojs.uho.ac.id/index.php/JIMKESMAS/article/view/2921/2179>.
- Widiastuty, L. *et al.* (2022) 'Keracunan Pestisida pada Petani Bawang Merah di Desa Pasui Kecamatan Buntu Batu Kabupaten Enrekang', *Higiene*, 8(1), pp. 47–54. Available at: <https://journal3.uin-alauddin.ac.id/index.php/higiene/article/view/34521>.
- Wulansih (2014) 'Analisis Tingkat Pendidikan Dan Pengalaman Kerja Terhadap Produktivitas Kerja Karyawan Pada Perusahaan Furniture Cv. Mugiharjo Kragilan Boyolali', *Thesis*, p. 3. Available at: [eprints.ums.ac.id](http://eprints.ums.ac.id).
- Yuda (2018) 'Faktor Risiko yang Berhubungan dengan Keluhan Fotokeratitis pada Pekerja Pengelasan', *Medula*, 8(1), pp. 117–121. Available at: <https://juke.kedokteran.unila.ac.id/index.php/medula/article/view/2136>.

**L**

**A**

**M**

**P**

**I**

**R**

**A**

**N**



ALAUDDIN  
UNIVERSITY

Lampiran 1

**KUESIONER**

**PRODUKTIVITAS KERJA**

NAMA :

USIA :

MASA KERJA :  > 5 tahun  ≤ 5 tahun

LAMA KERJA :  > 8 jam/hari  ≤ 8jam/hari

PENDIDIKAN TERAKHIR :

JENIS LAS YANG DIGUNAKAN :

**PETUNJUK PENGISIAN KUESIONER:**

1. Sebelum mengisi pertanyaan/ Pernyataan berikut, saya memohon kesediaan

Bapak/Ibu untuk membaca terlebih dahulu petunjuk pengisian ini.

2. Lengkapilah data diri

3. Setiap pernyataan, pilihlah salah satu jawaban yang paling sesuai dengan keadaan

Bapak/Ibu, lalu bubuhkan tanda "Check list" (√) pada kolom yang tersedia.

No.	Pernyataan	Sangat Setuju	Setuju	Netral	Tidak Setuju	Sangat Tidak Setuju
1.	Dalam melaksanakan pekerjaan saya selalu berusaha untuk mencapai target yang ditetapkan oleh perusahaan					
2.	Saya merasa bahwa pekerjaan saya selama ini sesuai dengan kualitas yang ditentukan oleh perusahaan					
3.	Saya selalu berusaha menyelesaikan pekerjaan sebelum batas waktu yang telah ditentukan oleh perusahaan					

4.	Saya akan tetap melaksanakan pekerjaan dengan segera walaupun tidak dituntut diselesaikan secepatnya					
5.	Dalam bekerja saya kurang memperhatikan kualitas produk yang saya hasilkan.					
6.	Pekerjaan saya meningkatkan keuntungan perusahaan					
7.	Kerja lembur diperlukan untuk meningkatkan produktivitas kerja.					
8.	Dalam menyelesaikan suatu pekerjaan, saya harus mendapatkan hasil yang terbaik					
9.	Target kerja tidak penting, yang penting pekerjaan selesai.					
10.	Ketepatan waktu merupakan faktor yang penting dalam menyelesaikan pekerjaan.					
11.	Saya selalu berusaha untuk meningkatkan kualitas kerja					
12.	Saya selalu berusaha untuk meningkatkan hasil kerja.					

**Paparan Gejala Fotokeratitis :**

NO	Gejala Fotokeratitis	Ya	Tidak
1	Kesulitan membuka kelopak mata karena sakit atau iritasi		
2	Mata kemerahan		
3	Merasakan ganjalan pada mata		
4	Mata menjadi sensitif terhadap cahaya		
5	Air mata atau cairan lain berlebihan dari mata		
6	Penglihatan kabur		
7	Kedutan pada mata yang tidak biasa		

**LEMBAR OBSERVASI PENGGUNAAN ALAT PELINDUNG DIRI**


<b>NO</b>	<b>JENIS ALAT PELINDUNG DIRI</b>	<b>MENGGUNAKAN</b>	<b>TIDAK MENGGUNAKAN</b>
<b>1.</b>	KACAMATA		
<b>2.</b>	TOPENG LAS		



Lampiran 2

DOKUMENTASI

1. Proses Pengelasan



**2. Proses Wawancara**



Lampiran 3



KOMISI ETIK PENELITIAN KESEHATAN  
HEALTH RESEARCH ETHICS COMMITTEE  
UNIVERSITAS ISLAM NEGERI ALAUDDIN MAKASSAR  
UNIVERSITAS ISLAM NEGERI ALAUDDIN MAKASSAR

Jl.H.M. Yasin Limpo No. 36 Gowa, Sulawesi Selatan, Indonesia, Telp. 081210016564, E-mail: [kepkk@uin-alauddin.ac.id](mailto:kepkk@uin-alauddin.ac.id)

KETERANGAN LAYAK ETIK  
ETHICAL CLEARANCE  
DESCRIPTION OF ETHICAL EXEMPTION  
"ETHICAL EXEMPTION"

No.B.087/KEPK/FKIK/V/2024

Protokol penelitian yang diusulkan oleh :  
The research protocol proposed by

Peneliti utama : Muh. Isral Marlis  
*Principal In Investigator*

Nama Institusi : UIN Alauddin Makassar  
*Name of the Institution*

Dengan judul:  
*Title*

"DETERMINAN GEJALA FOTOKERATITIS DAN PRODUKTIVITAS  
KERJA PADA PEKERJA LAS DI KELURAHAN SAMATA"

"DETERMINANTS OF PHOTOKERATITIS SYMPTOMS AND WORK  
PRODUCTIVITY IN WELDING WORKERS IN SAMATA VILLAGE"

Dinyatakan layak etik sesuai 7 (tujuh) Standar WHO 2011, yaitu 1) Nilai Sosial, 2) Nilai Ilmiah, 3) Pemerataan Beban dan Manfaat, 4) Risiko, 5) Bujukan/Eksploitasi, 6) Kerahasiaan dan Privacy, dan 7) Persetujuan Setelah Penjelasan, yang merujuk pada Pedoman CIOMS 2016. Hal ini seperti yang ditunjukkan oleh terpenuhinya indikator setiap standar.

*Declared to be ethically appropriate in accordance to 7 (seven) WHO 2011 Standards, 1) Social Values, 2) Scientific Values, 3) Equitable Assessment and Benefits, 4) Risks, 5) Persuasion/Exploitation, 6) Confidentiality and Privacy, and 7) Informed Consent, referring to the 2016 CIOMS Guidelines. This is as indicated by the fulfillment of the indicators of each standard.*

Pernyataan Laik Etik ini berlaku selama kurun waktu tanggal 16 Mei 2024 sampai dengan tanggal 16 Mei 2025.

*This declaration of ethics applies during the period May 16, 2024 until May 16, 2025.*



May 16, 2024

Professor and Chairperson,

Dr. apt. Isriany Ismail, S.Si., M.Si.

Lampiran 4



**PEMERINTAH PROVINSI SULAWESI SELATAN**  
**DINAS PENANAMAN MODAL DAN PELAYANAN TERPADU SATU PINTU**

Jl. Bougenville No.5 Telp. (0411) 441077 Fax. (0411) 448936  
Website : <http://simap-new.sulselprov.go.id> Email : [ptsp@sulselprov.go.id](mailto:ptsp@sulselprov.go.id)  
Makassar 90231

Nomor : **9695/S.01/PTSP/2024** Kepada Yth.  
Lampiran : - Bupati Gowa  
Perihal : **Izin penelitian**

di-  
Tempat

Berdasarkan surat Ketua LPPM UIN Alauddin Makassar Nomor : B-03346/Un.06/LP2M/PP.00.9/04/2024 tanggal 24 April 2024 perihal tersebut diatas, mahasiswa/peneliti dibawah ini:

N a m a : **MUH. ISRAL MARLIS**  
Nomor Pokok : 70200120069  
Program Studi : Kesehatan Masyarakat  
Pekerjaan/Lembaga : Mahasiswa (S1)  
Alamat : Jl. H. M. Yasin Limpo No. 36 Romang polong-Gowa  
PROVINSI SULAWESI SELATAN

Bermaksud untuk melakukan penelitian di daerah/kantor saudara dalam rangka menyusun SKRIPSI, dengan judul :

**" DETERMINAN GEJALA FOTOKERATITIS DAN PRODUKTIVITAS KERJA PADA PEKERJA LAS DI KELURAHAN SAMATA "**

Yang akan dilaksanakan dari : Tgl. **29 Aprils.d 29 Mei 2024**

Sehubungan dengan hal tersebut diatas, pada prinsipnya kami **menyetujui** kegiatan dimaksud dengan ketentuan yang tertera di belakang surat izin penelitian.

Demikian Surat Keterangan ini diberikan agar dipergunakan sebagaimana mestinya.

Diterbitkan di Makassar  
Pada Tanggal 25 April 2024

**KEPALA DINAS PENANAMAN MODAL DAN PELAYANAN TERPADU  
SATU PINTU PROVINSI SULAWESI SELATAN**



**ASRUL SANI, S.H., M.Si.**  
Pangkat : PEMBINA TINGKAT I  
Nip : 19750321 200312 1 008

Tembusan Yth  
1. Ketua LPPM UIN Alauddin Makassar di Makassar;  
2. *Peringgal.*

## Lampiran 5



### PEMERINTAH KABUPATEN GOWA DINAS PENANAMAN MODAL DAN PELAYANAN TERPADU SATU PINTU

Alamat Jl. Masjid Raya No. 38 Tlp. 0411-887188 Sungguminasa 92111 Website: dpmpmsp.gowakab.go.id email perizinan.kab.gowa@gmail.com

Nomor : 503/448/DPM-PTSP/PENELITIAN/2024  
Lampiran :  
Perihal : Surat Keterangan Penelitian

KepadaYth.  
Kepala Kelurahan Samata KAB. Gowa

di-  
Tempat

Berdasarkan Surat Dinas Penanaman Modal dan Pelayanan Terpadu Satu Pintu Provinsi Sul-Sel Nomor: 9695/S.01/PTSP/2024 tanggal 25 April 2024 tentang Izin Penelitian.

Dengan ini disampaikan kepada saudara bahwa yang tersebut di bawah ini:

Nama : MUH ISRAL MARLIS  
Tempat/Tanggal Lahir : Pare-Pare / 25 Oktober 2000  
Jenis Kelamin : Laki-Laki  
Nomor Pokok : 70200120089  
Program Studi : Kesehatan Masyarakat  
Pekerjaan/Lembaga : Mahasiswa(S1)  
Alamat : Jl. Krg Makkawari

Bermaksud akan mengadakan Penelitian/Pengumpulan Data dalam rangka penyelesaian Skripsi/Tesis/Disertasi/Lembaga di wilayah/tempat Bapak/Ibu yang berjudul :

***"Determinan Gejala Fotokeratitis dan Produktivitas Kerja pada Pekerja Las di Kelurahan Samata"***

Selama : 29 April 2024 s/d 29 Mei 2024  
Pengikut :

Sehubungan dengan hal tersebut di atas, maka pada prinsipnya kami dapat menyetujui kegiatan tersebut dengan ketentuan :

1. Sebelum melaksanakan kegiatan kepada yang bersangkutan harus melapor kepada Bupati Cq. Dinas Penanaman Modal dan Pelayanan Terpadu Satu Pintu Kab.Gowa;
2. Penelitian tidak menyimpang dari surat yang diberikan.;
3. Mentaati semua peraturan perundang-undangan yang berlaku dan mengindahkan adat istiadat setempat;
4. Surat Keterangan akan dicabut dan dinyatakan tidak berlaku apabila ternyata pemegang surat keterangan ini tidak mentaati ketentuan tersebut diatas.

Demikian disampaikan dan untuk lancarnya pelaksanaan dimaksud diharapkan bantuan seperlunya.

Diterbitkan di Sungguminasa, tanggal : 8 Mei 2024

Ditandatangani secara elektronik Oleh:  
a.n. Bupati Gowa  
Kepala DPMPSTP Kabupaten Gowa,



**H.INDRA SETIAWAN ABBAS,S.Sos.M.SI**

Pangkat : Pembina Utama Muda  
Nip : 19721026 199303 1 003

Tembusan Yth:  
1. Bupati Gowa (sebagai laporan)  
2. ketua LPPM UIN alauddin makassar di makassar  
3. Arsip



Lampiran 6



**PEMERINTAH KABUPATEN GOWA**  
**KECAMATAN SOMBA OPU**  
**KELURAHAN SAMATA**

Alamat : Jalan Karaeng Makkawari No. 9 Samata

**SURAT KETERANGAN**

Nomor : 129 /KLS/V/2024

Yang bertanda tangan dibawah ini, Pemerintah Kelurahan Samata Kecamatan Somba Opu Kabupaten Gowa dengan ini menerangkan bahwa :

N a m a : MUH. ISRAL MARLIS  
NIM : 70200120069  
FAKULTAS : Kedokteran dan Ilmu Kesehatan  
JURUSAN : Kesehatan Masyarakat  
JUDUL SKRIPSI : Determinan Gejala Fotokeratitis dan Produktivitas Kerja pada Pekerja Las di Kelurahan Samata.

Yang bersangkutan di atas telah melakukan penelitian di Kelurahan Samata Kecamatan Somba Opu Kabupaten Gowa Mulai Tanggal 29 April – 6 Mei 2024

Demikian surat keterangan ini kami buat dengan sebenarnya untuk dipergunakan sebagaimana mestinya.

Samata, 20 Mei 2024

An **LURAH SAMATA,**  
**SEKRETARIS LURAH**  
  
**HASNAH, S.Sos**  
Pangkat: Pejabat Tk. I III/d  
NIP. 19670612 200604 2 018

Lampiran 7

**Analisis Univariat**

**usia**

		Frequency	Percent	Valid Percent	Cumulative Percent
Valid	berisiko	19	52,8	52,8	52,8
	tidak berisiko	17	47,2	47,2	100,0
Total		36	100,0	100,0	

**masa\_kerja**

		Frequency	Percent	Valid Percent	Cumulative Percent
Valid	lama	25	69,4	69,4	69,4
	baru	11	30,6	30,6	100,0
Total		36	100,0	100,0	

**lama\_kerja**

		Frequency	Percent	Valid Percent	Cumulative Percent
Valid	tidak memenuhi syarat	15	41,7	41,7	41,7
	memenuhi syarat	21	58,3	58,3	100,0
Total		36	100,0	100,0	

**pendidikan**

		Frequency	Percent	Valid Percent	Cumulative Percent
Valid	pendidikan rendah	11	30,6	30,6	30,6
	pendidikan tinggi	25	69,4	69,4	100,0
Total		36	100,0	100,0	

**penggunaan\_APD**

		Frequency	Percent	Valid Percent	Cumulative Percent
Valid	tidak menggunakan	4	11,1	11,1	11,1
	menggunakan	32	88,9	88,9	100,0
Total		36	100,0	100,0	

### gejala\_fotokeratitis

		Frequency	Percent	Valid Percent	Cumulative Percent
Valid	terpapar	26	72,2	72,2	72,2
	tidak terpapar	10	27,8	27,8	100,0
Total		36	100,0	100,0	

### produktif

		Frequency	Percent	Valid Percent	Cumulative Percent
Valid	tidak produktif	5	13,9	13,9	13,9
	produktif	31	86,1	86,1	100,0
Total		36	100,0	100,0	

## Analisis Bivariat

### usia \* gejala\_fotokeratitis Crosstabulation

		gejala_fotokeratitis		Total	
		terpapar	tidak terpapar		
usia	berisiko	Count	17	2	19
		% within usia	89,5%	10,5%	100,0%
	tidak berisiko	Count	9	8	17
		% within usia	52,9%	47,1%	100,0%
Total		Count	26	10	36
		% within usia	72,2%	27,8%	100,0%

### Chi-Square Tests

	Value	df	Asymptotic Significance (2-sided)	Exact Sig. (2-sided)	Exact Sig. (1-sided)
Pearson Chi-Square	5,969 <sup>a</sup>	1	,015		
Continuity Correction <sup>b</sup>	4,287	1	,038		
Likelihood Ratio	6,246	1	,012		
Fisher's Exact Test				,025	,018
Linear-by-Linear Association	5,803	1	,016		
N of Valid Cases	36				



- a. 1 cells (25,0%) have expected count less than 5. The minimum expected count is 4,72.  
 b. Computed only for a 2x2 table

**masa\_kerja \* gejala\_fotokeratitis Crosstabulation**

		gejala_fotokeratitis		Total	
		terpapar	tidak terpapar		
masa_kerja	lama	Count	21	4	25
		% within masa_kerja	84,0%	16,0%	100,0%
	baru	Count	5	6	11
		% within masa_kerja	45,5%	54,5%	100,0%
Total		Count	26	10	36
		% within masa_kerja	72,2%	27,8%	100,0%

**Chi-Square Tests**

	Value	df	Asymptotic Significance (2- sided)	Exact Sig. (2- sided)	Exact Sig. (1- sided)
Pearson Chi-Square	5,657 <sup>a</sup>	1	,017		
Continuity Correction <sup>b</sup>	3,899	1	,048		
Likelihood Ratio	5,399	1	,020		
Fisher's Exact Test				,039	,026
Linear-by-Linear Association	5,500	1	,019		
N of Valid Cases	36				

- a. 1 cells (25,0%) have expected count less than 5. The minimum expected count is 3,06.  
 b. Computed only for a 2x2 table

**lama\_kerja \* gejala\_fotokeratitis Crosstabulation**

		gejala_fotokeratitis		Total	
		terpapar	tidak terpapar		
lama_kerja	tidak memenuhi syarat	Count	12	3	15
		% within lama_kerja	80,0%	20,0%	100,0%
	memenuhi syarat	Count	14	7	21
		% within lama_kerja	66,7%	33,3%	100,0%
Total		Count	26	10	36
		% within lama_kerja	72,2%	27,8%	100,0%

### Chi-Square Tests

	Value	df	Asymptotic Significance (2- sided)	Exact Sig. (2- sided)	Exact Sig. (1- sided)
Pearson Chi-Square	,775 <sup>a</sup>	1	,379		
Continuity Correction <sup>b</sup>	,253	1	,615		
Likelihood Ratio	,795	1	,373		
Fisher's Exact Test				,468	,311
Linear-by-Linear Association	,754	1	,385		
N of Valid Cases	36				

a. 1 cells (25,0%) have expected count less than 5. The minimum expected count is 4,17.

b. Computed only for a 2x2 table

### pendidikan \* gejala\_fotokeratitis Crosstabulation

		gejala_fotokeratitis		Total	
		terpapar	tidak terpapar		
pendidikan	pendidikan rendah	Count	9	2	11
		% within pendidikan	81,8%	18,2%	100,0%
	pendidikan tinggi	Count	17	8	25
		% within pendidikan	68,0%	32,0%	100,0%
Total		Count	26	10	36
		% within pendidikan	72,2%	27,8%	100,0%

### Chi-Square Tests

	Value	df	Asymptotic Significance (2- sided)	Exact Sig. (2- sided)	Exact Sig. (1- sided)
Pearson Chi-Square	,727 <sup>a</sup>	1	,394		
Continuity Correction <sup>b</sup>	,201	1	,654		
Likelihood Ratio	,766	1	,381		
Fisher's Exact Test				,688	,335
Linear-by-Linear Association	,707	1	,400		
N of Valid Cases	36				

a. 1 cells (25,0%) have expected count less than 5. The minimum expected count is 3,06.

b. Computed only for a 2x2 table

**penggunaan\_APD \* gejala\_fotokeratitis Crosstabulation**

		gejala_fotokeratitis		Total	
		terpapar	tidak terpapar		
penggunaan_APD	tidak menggunakan	Count	3	1	4
		% within penggunaan_APD	75,0%	25,0%	100,0%
	menggunakan	Count	23	9	32
		% within penggunaan_APD	71,9%	28,1%	100,0%
Total		Count	26	10	36
		% within penggunaan_APD	72,2%	27,8%	100,0%

**Chi-Square Tests**

	Value	df	Asymptotic Significance (2- sided)	Exact Sig. (2- sided)	Exact Sig. (1- sided)
Pearson Chi-Square	,017 <sup>a</sup>	1	,895		
Continuity Correction <sup>b</sup>	,000	1	1,000		
Likelihood Ratio	,018	1	,894		
Fisher's Exact Test				1,000	,695
Linear-by-Linear Association	,017	1	,897		
N of Valid Cases	36				

a. 2 cells (50,0%) have expected count less than 5. The minimum expected count is 1,11.

b. Computed only for a 2x2 table

**usia \* produktif Crosstabulation**

		Produktif		Total	
		tidak produktif	produktif		
usia	berisiko	Count	3	16	19
		% within usia	15,8%	84,2%	100,0%
	tidak berisiko	Count	2	15	17
		% within usia	11,8%	88,2%	100,0%
Total		Count	5	31	36
		% within usia	13,9%	86,1%	100,0%

### Chi-Square Tests

	Value	df	Asymptotic Significance (2- sided)	Exact Sig. (2- sided)	Exact Sig. (1- sided)
Pearson Chi-Square	,122 <sup>a</sup>	1	,727		
Continuity Correction <sup>b</sup>	,000	1	1,000		
Likelihood Ratio	,122	1	,726		
Fisher's Exact Test				1,000	,555
Linear-by-Linear Association	,118	1	,731		
N of Valid Cases	36				

a. 2 cells (50,0%) have expected count less than 5. The minimum expected count is 2,36.

b. Computed only for a 2x2 table

### masa\_kerja \* produktif Crosstabulation

		Produktif		Total	
		tidak produktif	produktif		
masa_kerja	lama	Count	2	23	25
		% within masa_kerja	8,0%	92,0%	100,0%
	baru	Count	3	8	11
		% within masa_kerja	27,3%	72,7%	100,0%
Total		Count	5	31	36
		% within masa_kerja	13,9%	86,1%	100,0%

### Chi-Square Tests

	Value	df	Asymptotic Significance (2- sided)	Exact Sig. (2- sided)	Exact Sig. (1- sided)
Pearson Chi-Square	2,372 <sup>a</sup>	1	,123		
Continuity Correction <sup>b</sup>	1,035	1	,309		
Likelihood Ratio	2,182	1	,140		
Fisher's Exact Test				,154	,154
Linear-by-Linear Association	2,307	1	,129		
N of Valid Cases	36				

a. 2 cells (50,0%) have expected count less than 5. The minimum expected count is 1,53.

b. Computed only for a 2x2 table

### lama\_kerja \* produktif Crosstabulation

		Produktif		Total	
		tidak produktif	produktif		
lama_kerja	tidak memenuhi syarat	Count	2	13	15
		% within lama_kerja	13,3%	86,7%	100,0%
	memenuhi syarat	Count	3	18	21
		% within lama_kerja	14,3%	85,7%	100,0%
Total		Count	5	31	36
		% within lama_kerja	13,9%	86,1%	100,0%

### Chi-Square Tests

	Value	df	Asymptotic Significance (2- sided)	Exact Sig. (2- sided)	Exact Sig. (1- sided)
Pearson Chi-Square	,007 <sup>a</sup>	1	,935		
Continuity Correction <sup>b</sup>	,000	1	1,000		
Likelihood Ratio	,007	1	,935		
Fisher's Exact Test				1,000	,663
Linear-by-Linear Association	,006	1	,936		
N of Valid Cases	36				

a. 2 cells (50,0%) have expected count less than 5. The minimum expected count is 2,08.

b. Computed only for a 2x2 table

### pendidikan \* produktif Crosstabulation

		produktif		Total	
		tidak produktif	produktif		
pendidikan	pendidikan rendah	Count	4	7	11
		% within pendidikan	36,4%	63,6%	100,0%
	pendidikan tinggi	Count	1	24	25
		% within pendidikan	4,0%	96,0%	100,0%
Total		Count	5	31	36
		% within pendidikan	13,9%	86,1%	100,0%

### Chi-Square Tests

	Value	df	Asymptotic Significance (2- sided)	Exact Sig. (2- sided)	Exact Sig. (1- sided)
Pearson Chi-Square	6,690 <sup>a</sup>	1	,010		
Continuity Correction <sup>b</sup>	4,258	1	,039		
Likelihood Ratio	6,194	1	,013		
Fisher's Exact Test				,023	,023
Linear-by-Linear Association	6,504	1	,011		
N of Valid Cases	36				

a. 2 cells (50,0%) have expected count less than 5. The minimum expected count is 1,53.

b. Computed only for a 2x2 table

### penggunaan\_APD \* produktif Crosstabulation

		Produktif		Total	
		tidak produktif	produktif		
penggunaan_APD	tidak menggunakan	Count	3	1	4
		% within penggunaan_APD	75,0%	25,0%	100,0%
	menggunakan	Count	2	30	32
		% within penggunaan_APD	6,3%	93,8%	100,0%
Total		Count	5	31	36
		% within penggunaan_APD	13,9%	86,1%	100,0%

### Chi-Square Tests

	Value	df	Asymptotic Significance (2- sided)	Exact Sig. (2- sided)	Exact Sig. (1- sided)
Pearson Chi-Square	14,052 <sup>a</sup>	1	,000		
Continuity Correction <sup>b</sup>	8,891	1	,003		
Likelihood Ratio	9,550	1	,002		
Fisher's Exact Test				,005	,005
Linear-by-Linear Association	13,661	1	,000		
N of Valid Cases	36				

a. 3 cells (75,0%) have expected count less than 5. The minimum expected count is ,56.

b. Computed only for a 2x2 table

## RIWAYAT HIDUP



Muh. Isral Marlis, lahir di Pare-Pare pada tanggal 25 Oktober 2000, penulis merupakan anak pertama dari 3 bersaudara dari pasangan Marlis dan Harnida, S.Pd. Penulis yang akrab di sapa Isral ini memulai bangku pendidikan Madrasah Ibtidaiyah 2007 di MI Guppi Kalimbua dan selesai pada tahun 2013. Kemudian melanjutkan pendidikan MTsN 1 Enrekang dan selesai pada tahun 2016. Kemudian melanjutkan pendidikan di SMKN 2 Palopo dan lulus pada tahun 2019. Setelah menyelesaikan pendidikan di bangku sekolah kemudian pada tahun berikutnya melanjutkan pendidikan di bangku perkuliahan di Universitas Islam Negeri Alauddin Makassar tepatnya di Fakultas Kedokteran dan Ilmu Kesehatan pada jurusan Kesehatan Masyarakat. Tak henti hentinya penulis mengucapkan rasa syukur karena sampai saat ini masih di beri kesehatan sehingga dapat melewati segala rintangan yang disertai dengan perjuangan dan doa dari orang tua dari penulis, seluruh keluarga, serta rekan-rekan seperjuangan yang selalu siap untuk bertukar pikiran dan dapat membantu penulis sehingga dapat menyelesaikan pendidikan dan berhasil menyusun skripsi yang berjudul “Determinan Gejala Fotokeratitis dan Produktivitas Kerja pada Pekerja Las di Kelurahan Samata Kabupaten Gowa”.