

**MANAJEMEN RISIKO K3 DENGAN METODE HIRARC (*HAZARD  
IDENTIFICATION RISK ASSESSMENT, AND RISK CONTROL*)  
PADA DEPARTEMEN PROSES DI PT. MAKASSAR  
TENE TAHUN 2024**



**Skripsi**

Diajukan Untuk Memenuhi Salah Satu Syarat Memperoleh Gelar Sarjana  
Kesehatan Masyarakat Pada Program Studi Kesehatan Masyarakat  
pada Fakultas Kedokteran dan Ilmu Kesehatan  
UIN Alauddin Makassar

Oleh:

**NURUL INAYAH TOMPO**

NIM 70200120075

**PROGRAM STUDI KESEHATAN MASYARAKAT  
FAKULTAS KEDOKTERAN DAN ILMU KESEHATAN  
UNIVERSITAS ISLAM NEGERI ALAUDDIN MAKASSAR  
2024**

## PERNYATAAN KEASLIAN SKRIPSI

Mahasiswa yang bertanda tangan di bawah ini:

Nama : Nurul Inayah Tompo  
NIM : 70200120075  
Tempat/Tanggal Lahir : Makassar/07 April 2002  
Jurusan/Konsentrasi : Kesehatan Masyarakat/ Kesehatan dan Keselamatan Kerja (K3)  
Fakultas/Pascasarjana : Kedokteran dan Ilmu Kesehatan  
Alamat : BTN Andi Tonro Pemai blok E 1b No. 10  
Judul : Manajemen Risiko K3 dengan Metode HIRARC  
(*Hazard Identification, Risk Assessment, and Risk Control*) pada Departemen Proses di PT Makassar Tene Tahun 2024

menyatakan dengan sesungguhnya dan penuh kesadaran bahwa skripsi ini benar adalah hasil karya sendiri. Jika di kemudian hari terbukti bahwa ia merupakan duplikat, tiruan, plagiat, atau dibuat oleh orang lain, sebagian atau seluruhnya, maka skripsi dan gelar yang diperoleh karenanya batal demi hukum.

Gowa, 14 Juli 2024  
Penyusun,

Nurul Inayah Tompo  
NIM 70200120075

## PENGESAHAN SKRIPSI

Skripsi berjudul "Manajemen Risiko K3 dengan Metode HIRARC (*Hazard Identification, Risk Assessment, and Risk Control*) pada Departemen Proses di PT Makassar Tene Tahun 2024", yang disusun oleh Saudari Nurul Inayah Tompo, NIM: 70200120075, mahasiswa Program Studi Kesehatan Masyarakat Fakultas Kedokteran dan Ilmu Kesehatan UIN Alauddin Makassar, telah diuji dan dipertahankan dalam sidang Ujian Skripsi (Munaqasyah) yang diselenggarakan pada hari Kamis, tanggal 11 Juli 2024 M. bertepatan dengan tanggal 04 Muharram 1446 H, dinyatakan telah dapat diterima sebagai salah satu syarat untuk memperoleh gelar Sarjana Kesehatan Masyarakat pada Jurusan Kesehatan Masyarakat dengan beberapa perbaikan.

Gowa, 14 Juli 2024

### DEWAN PENGUJI:

#### Nomor SK Tahun 2024

Ketua Sidang : Dr. dr. Dewi Setiawati, Sp. OG., M. Kes (.....)

Sekretaris Sidang : Abd. Majid HR. Lagu, SKM., M. Kes (.....)

#### DEWAN PENGUJI:

1. Munawir Amansyah, SKM., M. Kes (.....)
2. Dr. Rahmat, M. Pd. i (.....)
3. Dr. Hasbi Ibrahim, SKM., M. Kes (.....)
4. Dian Ihwana Ansyar, SKM., M. Kes (.....)

Dipertahankan Oleh  
Dekan FK UIN Alauddin Makassar,

Dr. dr. Dewi Setiawati, Sp. OG., M. Kes  
NIP: 19810621 200604 2 005

## KATA PENGANTAR

بِسْمِ اللَّهِ الرَّحْمَنِ الرَّحِيمِ

Puji syukur kehadiran Allah Subhanaahu Wa Ta'ala atas rezeki, nikmat kesehatan dan karunia-Nya sehingga skripsi yang berjudul "**Manajemen Risiko K3 dengan Metode HIRARC (Hazard Identification Risk Assessment, and Risk Control) pada Departemen Proses di PT. Makassar Tene**" dapat diselesaikan guna memenuhi persyaratan dalam menyelesaikan pendidikan S1 untuk meraih gelar Sarjana Kesehatan Masyarakat (S.KM) pada program Studi Kesehatan Masyarakat Fakultas Kedokteran dan Ilmu Kesehatan Universitas Islam Negeri Alauddin Makassar. Tidak lupa pula, penulis mengirimkan salam serta shalawat kepada Rasulullah Sallallahu 'Alaihi Wasallam yang membawa umat Muslim dari zaman jahiliyah hingga seperti sekarang yaitu zaman mahiriyyah.

Penulis menyadari bahwa kesempurnaan belum tercapai dalam penyusunan skripsi ini. Selama menyelesaikan skripsi ini, penulis menemui berbagai kendala. Namun berkat doa dan dukungan orang-orang tercinta, penulis selalu didampingi oleh orang tua tercinta yaitu Bapak Drs. H. Tompo, M.Hi dan Ibu Hj. Nurnawati, S.H yang telah memberikan kasih sayang yang begitu besar dan tak tergantikan baik dalam kesulitan maupun dalam kebahagiaan. Dukungan dan restu mereka yang tiada henti membantu penulis menyelesaikan studinya di universitas.

Selain itu, atas segala bentuk dukungan, apresiasi, motivasi, pelajaran, dan segala bentuk bantuan yang telah diberikan. Oleh karena itu, penulis ingin mengucapkan terima kasih yang sebesar-besarnya kepada:

1. Bapak Prof. Drs. Hamdan Juhannis, M.A, Ph.D selaku Rektor UIN Alauddin Makassar.
2. Ibu dr. Dewi Setiawati, Sp.OG., M.Kes, selaku Dekan Fakultas Kedokteran dan Ilmu Kesehatan UIN Alauddin Makassar.
3. Bapak Abd. Majid HR Lagu, SKM., M.Kes, selaku Ketua Jurusan Kesehatan Masyarakat.
4. Bapak Dr. Hasbi Ibrahim, SKM., M.KM selaku Dosen Pembimbing I dan Ibu Dian Ihwana Ansyar, SKM., M.Kes selaku Dosen Pembimbing II yang telah memberi arahan, ilmu serta meluangkan waktu, pikiran, dan tenaganya dalam penyusunan skripsi ini.
5. Bapak Munawir Amansyah, SKM., M.Kes selaku Dosen Penguji Akademik dan Bapak Dr. Abd. Rahmat, M. Pd.I selaku Dosen Penguji Integrasi Keislaman yang telah memberikan masukan kepada penulis dalam penyusunan skripsi ini.
6. Seluruh pihak yang terlibat dari PT. Makassar Tene yang telah membantu dan memberi bimbingan kepada penulis selama melakukan penelitian terkhusus kepada Bapak Kharismanto Palinggi

yang telah menerima penulis dengan baik serta meluangkan waktu dan tenaganya untuk memberi arahan kepada penulis.

7. Kepala perpustakaan FKIK, seluruh dosen, dan staf Jurusan Kesehatan Masyarakat yang telah menjadi fasilitator untuk belajar selama kuliah.
8. Teman-teman seperjuangan CORVUS (2020) yang selalu saling menghibur dalam kesulitan dan membantu penyusunan skripsi ini.
9. Teman-teman Peminatan Keselamatan dan Kesehatan Kerja (K3) angkatan 2020 yang membantu penyusunan skripsi ini dengan saling berbagi ilmu dan pengetahuan.
10. Sahabat penulis, Nur Hijriyati Syam, Syahrul Amini, Salsabila Nurain, Putri Widyastuti, dan Muhammad Zulfikar Djafar yang senantiasa mendengar keluh kesah penulis, meluangkan waktunya untuk saling membantu serta yang selalu berbagi cerita untuk menghibur satu sama lain.

Semoga Allah swt. melimpahkan rahmat dan karunia-Nya dengan membalas kebaikan semua pihak yang terlibat dalam membantu dan mendukung penyusunan skripsi ini. Akhir kata, semoga skripsi ini dapat menjadi manfaat bagi pihak yang membutuhkan pada umumnya.

Gowa, 12 November 2023  
Peneliti

**Nurul Inayah Tompo**  
NIM: 70200120075

## DAFTAR ISI

PERNYATAAN KEASLIAN SKRIPSI.....	i
PENGESAHAN SKRIPSI .....	ii
KATA PENGANTAR.....	iii
DAFTAR ISI.....	vi
DAFTAR TABEL .....	viii
DAFTAR GAMBAR.....	ix
DAFTAR LAMPIRAN .....	x
ABSTRAK.....	xi
BAB I PENDAHULUAN.....	1
A. Latar Belakang Masalah.....	1
B. Rumusan Masalah.....	6
C. Definisi Operasional dan Ruang Lingkup Penelitian .....	6
D. Kajian Pustaka.....	10
E. Tujuan dan Kegunaan Penelitian.....	19
BAB II TINJAUAN TEORITIS.....	22
A. Tinjauan umum tentang Kecelakaan Kerja .....	22
B. Tinjauan Umum tentang Penyakit Akibat Kerja (PAK).....	26
C. Tinjauan Umum tentang Bahaya .....	32
D. Tinjauan Umum tentang Risiko .....	39
E. Tinjauan Umum tentang Manajemen Risiko .....	41
F. Tinjauan Umum tentang HIRARC.....	51
G. Tinjauan Umum tentang Departemen Proses.....	60
H. Kerangka Teori.....	64
I. Kerangka Konsep.....	65
BAB III METODOLOGI PENELITIAN .....	66
A. Jenis dan Lokasi Penelitian.....	66
B. Pendekatan Penelitian.....	67
C. Populasi dan Sampel .....	67
D. Metode Pengumpulan Data .....	69
E. Instrumen Penelitian.....	70

F. Alur Penelitian .....	71
G. Teknik Pengolahan dan Analisis Data.....	72
BAB IV HASIL PENELITIAN DAN PEMBAHASAN .....	73
A. Hasil Penelitian.....	73
B. Pembahasan.....	112
C. Keterbatasan Penelitian.....	131
BAB V PENUTUP.....	133
A. Kesimpulan.....	133
B. Implikasi Penelitian.....	135
DAFTAR PUSTAKA.....	137
LAMPIRAN- LAMPIRAN.....	143
DAFTAR RIWAYAT HIDUP .....	155





## DAFTAR TABEL

Tabel 1.1 Kajian Pustaka .....	10
Tabel 2.1 Tingkat Keparahan/ <i>Severity</i> .....	55
Tabel 2.2 Tingkat Kemungkinan/ <i>Likelihood</i> .....	56
Tabel 2.3 Matriks Penilaian Risiko .....	56
Tabel 2.4 Tingkat Risiko .....	57
Tabel 4.1 Distribusi Responden berdasarkan Usia .....	76
Tabel 4.2 Distribusi Responden Berdasarkan Pendidikan Terakhir .....	77
Tabel 4.3 Distribusi Responden berdasarkan Masa Kerja .....	77
Tabel 4.4 Distribusi Responden Berdasarkan Tim Unit Kerja .....	78
Tabel 4.5 Identifikasi Bahaya dengan Metode HIRARC ( <i>Hazard Identification, Risk Assessment, and Risk Control</i> ) .....	79
Tabel 4.6 Distribusi Jenis Bahaya berdasarkan <i>Unsafe Condition</i> dan <i>Unsafe Action</i> yang terdapat pada Departemen Proses PT. Makassar Tene .....	86
Tabel 4.7 Analisis Risiko pada Departemen Proses PT. Makassar Tene dengan Metode HIRARC .....	88
Tabel 4.8 Distribusi Level Risiko ( <i>Risk Rating</i> ) pada Setiap Tahap Pekerjaan .....	98
Tabel 4.9 Pengendalian Risiko pada Departemen Proses PT. Makassar Tene dengan Metode HIRARC .....	99

## DAFTAR GAMBAR

Gambar 2. 1	Alur Produksi Gula Rafinasi pada .....	61
Gambar 2. 2	Kerangka Teori Proses Manajemen Risiko .....	64
Gambar 2. 3	Kerangka Konsep.....	65
Gambar 4. 1	Struktur Organisasi/Departemen di PT. Makassar Tene .....	75
Gambar 4. 2	Struktur Organisasi Departemen HSE di PT. Makassar Tene.....	76
Gambar 4. 3	Diagram Klasifikasi <i>Unsafe Condition &amp; Unsafe Action</i> pada Departemen Proses PT. Makassar Tene .....	85
Gambar 4. 4	Diagram Jenis Bahaya pada Departemen Proses PT. Makassar Tene .....	86
Gambar 4. 5	Diagram Tingkat Kemungkinan ( <i>likelihood</i> ) Risiko Bahaya.....	96
Gambar 4. 6	Diagram Tingkat Keparahan ( <i>Severity</i> ) Risiko Bahaya.....	97
Gambar 4. 7	Diagram Hasil Analisis Risiko dengan Menggunakan HIRARC .....	97
Gambar 4. 8	Persentase Penilaian Risiko pada Tahap <i>Raw Sugar</i> .....	117
Gambar 4. 9	Persentase Penilaian Risiko pada Tahap Afisasi ( <i>Affination</i> ).....	119
Gambar 4. 10	Persentase Penilaian Risiko pada Tahap Karbonasi ( <i>Carbonation</i> ).....	123
Gambar 4. 11	Persentase Penilaian Risiko pada Tahap Penguapan ( <i>Boiling</i> ) ....	125
Gambar 4. 12	Persentase Penilaian Risiko pada Tahap <i>Curing &amp; Drying/Cooling</i> .....	128
Gambar 4. 13	Persentase Penilaian Risiko pada Tahap <i>Bagging</i> .....	130

## DAFTAR LAMPIRAN

Lampiran 1: Lembar Formulir HIRARC.....	143
Lampiran 2: Lembar Kuesioner .....	144
Lampiran 3 : Lembar Keterangan Nilai Tingkat Keparahan, Kemungkinan, dan Risiko.....	148
Lampiran 4: Dokumentasi.....	150
Lampiran 5: Surat Keterangan Layak Etik .....	152
Lampiran 6: Surat Izin Penelitian PTSP .....	153
Lampiran 7: Surat Izin dari PT. Makassar Tene.....	154



## ABSTRAK

**Nama : Nurul Inayah Tompo**

**NIM : 70200120075**

**Judul : Manajemen Risiko K3 dengan Metode HIRARC (*Hazard Identification, Risk Assessment, and Risk Control*) pada Departemen Proses di PT. Makassar Tene Tahun 2024**

---

PT. Makassar Tene merupakan pabrik gula rafinasi yang menggunakan berbagai alat mesin canggih yang berdampak terhadap lingkungan kerjanya yang sangat panas dan bising yang bisa menyebabkan pekerja mengalami risiko dari bahaya tersebut. Oleh karena itu, tujuan penelitian ini adalah untuk melakukan analisis risiko K3 (Keselamatan dan Kesehatan Kerja) menggunakan metode HIRARC (*Hazard Identification, Risk Assessment, and Risk Control*) pada Departemen Proses di PT. Makassar Tene.

Penelitian ini menggunakan metode kuantitatif dan pendekatan deskriptif yang dilakukan secara observasional dengan menggambarkan atau mendeskripsikan potensi bahaya dan risiko yang dikumpulkan melalui metode HIRARC pada Departemen Proses PT. Makassar Tene. Populasi pada penelitian ini sebanyak 140 pekerja dengan sampel 58 pekerja yang ditarik berdasarkan *random sampling*.

Hasil penelitian menunjukkan pada bagian *raw sugar* di *sugar bin*, teridentifikasi 5 *unsafe condition* (50%) dan 5 *unsafe action* (50%) dengan kategori risiko *high risk* (80%) dan *moderate risk* (20%). Pada tahap afinasi (*affination*), teridentifikasi 3 *unsafe condition* (33,3%) dan 6 *unsafe action* (66,6%) dengan kategori risiko *high risk* (50%) dan *moderate risk* (50%). Pada tahap karbonasi (*carbonation*), teridentifikasi 6 *unsafe condition* (37,5%) dan 10 *unsafe action* (62,5%) dengan kategori risiko *high risk* (50%) dan *moderate risk* (50%). Pada tahap penguapan (*boiling*), teridentifikasi 5 *unsafe condition* (41,7%) dan 7 *unsafe action* (58,3%) dengan kategori risiko *moderate risk* (50%), *low risk* (37,5%), dan *high risk* (12,5%). Pada tahap *curing & drying/cooling*, teridentifikasi 8 *unsafe condition* (50%) dan 5 *unsafe action* (50%) dengan kategori risiko *moderate risk* (50%), *low risk* (37,5%), dan *high risk* (12,5%). Pada tahap pengemasan (*bagging*), teridentifikasi 4 *unsafe condition* (44,4%) dan 5 *unsafe action* (55,6%) dengan kategori risiko *high risk* (60%), *moderate risk* (20%) dan *low risk* (20%).

**Kata kunci: Bahaya; Risiko; Analisis Risiko; K3; HIRARC; Departemen Proses**

# BAB I

## PENDAHULUAN

### ***A. Latar Belakang Masalah***

Pada kehidupan manusia, terutama di era industrialisasi yang ditandai dengan perubahan proses mekanisasi, elektrifikasi, modernisasi, dan globalisasi, penggunaan teknologi yang semakin canggih tidak dapat dihindari. Penggunaan mesin, pesawat terbang, peralatan, dan bahan berbahaya seperti bahan kimia terus meningkat untuk memenuhi permintaan industrialisasi. Meskipun demikian, penggunaan teknologi modern memiliki dampak positif pada peningkatan hasil produksi, penggunaan teknologi juga memiliki dampak negatif seperti peningkatan bahaya bagi pekerja yang bekerja dengan teknologi, faktor lingkungan kerja yang tidak memenuhi persyaratan perlindungan K3 (Keselamatan dan Kesehatan Kerja), proses kerja yang berbahaya, dan sistem kerja yang semakin kompleks dan modern (Tarwaka, 2008).

Berdasarkan pernyataan tersebut, kasus kecelakaan kerja dan penyakit akibat kerja yang terjadi di industri menunjukkan jumlah yang besar dan membuat kerugian dalam sektor perekonomian baik terhadap perusahaan maupun negaranya secara global. Hal tersebut didukung dengan perkiraan terbaru yang dikeluarkan oleh *International Labour Organization* (ILO), 2,9 juta pekerja meninggal setiap tahun akibat kecelakaan kerja dan penyakit akibat

kerja. Angka global juga menunjukkan bahwa 360 juta pekerja mengalami kecelakaan kerja yang tidak fatal pada tahun 2016, sementara 5,4% PDB global menghilang akibat kecelakaan kerja setiap tahunnya (ICOH Congress, 2022). Menurut *International Labour Organization* (ILO), pada tahun 2018 sebanyak 2,78 juta pekerja meninggal setiap tahunnya akibat kecelakaan kerja dan penyakit akibat kerja. Jumlah tersebut sekitar 2,4 juta (86,3%) kematian disebabkan oleh kecelakaan kerja. Kecelakaan kerja yang tidak fatal terjadi hampir seribu kali lebih sering dibandingkan kecelakaan kerja yang fatal setiap tahunnya. Sekitar 374 juta pekerja, mengalami cedera yang tidak fatal akibat pekerjaan setiap tahunnya dan banyak dari cedera tersebut mempunyai konsekuensi serius terhadap kapasitas penghasil pekerja (United Nation, 2018).

Selain itu, di Indonesia sendiri mencatat hasil pengolahan data kecelakaan kerja dan penyakit akibat kerja (PAK), program asuransi Jaminan Kecelakaan Kerja (JKK) BPJS tahun 2022 masih menunjukkan tren peningkatan kasus setiap tahunnya. Pada tahun 2021 tercatat sebanyak 234.370 kasus yang menyebabkan kematian pekerja/buruh sebanyak 6.552 orang, meningkat sebesar 5,7% dibandingkan dengan tahun 2020. Selain itu, Profil K3 Nasional Indonesia tahun 2022 mencatat, jumlah kecelakaan kerja yang tercatat ialah 6.037 kasus dengan jumlah korban 4.287 jiwa dan 81 kasus penyakit akibat kerja yang terjadi di tahun 2020. Sedangkan pada tahun 2021, jumlah kecelakaan kerja meningkat menjadi 7.298 kasus dengan jumlah korban 9.224 jiwa. Angka ini menunjukkan bahwa

penerapan Keselamatan dan Kesehatan Kerja (K3) harus semakin menjadi fokus dalam dunia kerja di Indonesia (Kementerian Tenaga Kerja, 2022).

Jumlah kasus kecelakaan kerja sebanyak 6.825 kasus dan dugaan kecelakaan kerja sebanyak 3.898 kasus. Kasus kecelakaan kerja lebih banyak dibandingkan dengan aktivitas lain di Sulawesi Selatan pada tahun 2020, berdasarkan laporan SITKO (Sistem Informasi Terpadu Kesehatan Kerja dan Olahraga *Offline*) tahun 2020 (Dinas Kesehatan Provinsi Sulawesi Selatan, 2020).

Berlandaskan data kecelakaan dan penyakit akibat kerja di industri tersebut, menunjukkan bahwasanya aktivitas industri tidak pernah lepas dari potensi risiko kecelakaan. Sekecil apapun suatu kecelakaan, tetapi bisa mempunyai dampak yang besar bagi suatu perusahaan atau masyarakat. Hal ini juga terjadi pada industri manufaktur, di mana masyarakat ikut serta dalam proses produksi sehingga dapat menimbulkan risiko kecelakaan kerja. Bahaya adalah sumber, situasi atau aktivitas yang dapat menyebabkan kerugian pada seseorang atau keadaan kelainan fisik atau mental yang disebabkan oleh situasi terkait pekerjaan yang teridentifikasi (OHSAS 18001:2007). Risiko adalah kombinasi kemungkinan terjadinya sesuatu peristiwa berbahaya atau tingkat keparahan cedera yang diakibatkannya (Aris, 2021).

Kecelakaan kerja yang terjadi di lingkungan tempat bekerja sendiri merupakan akibat dari kombinasi bahaya dan risiko yang ada saat proses pengerjaan. Kecelakaan kerja biasanya disebabkan oleh tindakan manusia yang

tidak aman (*unsafe action*) atau kondisi kerja yang tidak aman (*unsafe condition*) (Suma'mur P.K, 1995). Tindakan tidak aman (*unsafe action*), baik disadari maupun tidak tentu memiliki dampak negatif bagi perusahaan dan pekerja itu sendiri. Salah satu contohnya dampak buruk dari tindakan tidak aman yang menimpa pekerja adalah adanya sanksi karena melanggar peraturan perusahaan dan rentan terhadap potensi bahaya seperti meningkatnya angka kecelakaan yang terjadi di tempat kerja, rusaknya peralatan kerja dan pemasalah terkait lainnya (Larasatie et al., 2022). Menurut Irzal (2016) contoh dari *unsafe condition* atau kondisi kerja yang tidak aman antara lain, peralatan dan pakaian pelindung yang tidak sesuai, bahan berbahaya, ventilasi dan pencahayaan yang tidak memadai, serta peralatan atau mesin yang tidak efektif lagi untuk digunakan (Irzal, 2016).

Menurut ILO (1998), selain tindakan tidak aman (*unsafe action*) dan kondisi tidak aman (*unsafe condition*), karakteristik individu (masa kerja, usia, pengetahuan, jenis kelamin, tingkat pendidikan, jam kerja atau *shift*, keterampilan, kondisi fisik, perilaku, sikap juga relevan), faktor manajemen (sosialisasi, kebijakan, SOP, pelatihan), serta faktor lingkungan (ventilasi, kebisingan, pencahayaan, ketertiban, warna, tanda peringatan) juga dapat berkontribusi terhadap kecelakaan dan penyakit akibat kerja (*International Labour Organization*, 1998).

PT. Makassar Tene merupakan salah satu pabrik gula rafinasi pertama dan satu-satunya yang beroperasi di Kawasan Indoensia Timur. Kegiatan utama PT.



Makassar Tene adalah sebagai produsen gula rafinasi yang pertama berada di luar Pulau Jawa dan merupakan pabrik gula rafinasi VII di Indonesia. Dengan demikian, untuk menghasilkan gula rafinasi tentu saja perusahaan membutuhkan bahan baku utama yaitu *raw sugar* yang akan diolah menggunakan alat atau mesin otomatis yang canggih dimulai dari pemurniannya hingga penyimpanan di *warehouse* untuk didistribusikan ke konsumen.

Berdasarkan pengalaman magang mahasiswa jurusan Kesehatan Masyarakat angkatan 2020 UIN Alauddin Makassar, dalam proses produksi gula rafinasi di PT. Makassar Tene memiliki lingkungan kerja yang sangat panas dan bising yang bisa menyebabkan pekerja mengalami risiko dari bahaya tersebut. Risiko yang dapat timbul seperti stress kerja akibat dari iklim kerja yang melebihi Nilai Ambang Batas (NAB) dan mengurangnya kemampuan mendengar dari para pekerja akibat bising yang ditimbulkan juga melebihi NAB. Adanya bahaya di PT. Makassar Tene juga didapatkan dari hasil observasi yang dilakukan peneliti yang menunjukkan terdapat bahaya lain yang peluang terjadinya lebih besar seperti pekerja dapat terjatuh dari ketinggian akibat *railing* yang terlalu berjarak baik pada tangga maupun pada pembatas area.

Identifikasi, evaluasi, dan pengendalian risiko sangat diperlukan sebelum diterapkan di lapangan untuk mencegah terjadinya kecelakaan kerja di Departemen Proses PT. Makassar Tene dan menjadikan departemen tersebut menuju zero accident. Agar menciptakan kondisi kerja yang aman dan bebas dari

kecelakaan dan penyakit akibat kerja, maka metode HIRARC sangat tepat digunakan untuk mengidentifikasi potensi bahaya pada setiap proses kerja, mengevaluasi dampak dari risiko-risiko tersebut, dan membuat rekomendasi pengendalian risiko yang sesuai dengan hirarki pengendalian (Alexander et al., 2019). Manfaat menggunakan pendekatan HIRARC adalah dapat membantu menentukan potensi bahaya di tempat kerja dan mengukur dampaknya. Selain itu, teknik HIRARC akan membantu perusahaan dalam memilih tindakan terbaik untuk mengurangi risiko-risiko ini.

Berdasarkan hasil observasi, maka peneliti mengangkat judul yaitu “Manajemen Risiko K3 dengan Metode HIRARC (*Hazard Identification Risk Assessment, And Risk Control*) pada Departemen Proses di PT. Makassar Tene”.

## **B. Rumusan Masalah**

Berdasarkan latar belakang yang telah diuraikan di atas, maka rumusan masalah dalam penelitian ini yaitu: bagaimana menganalisis risiko K3 dengan menggunakan metode HIRARC pada Departemen Proses di PT. Makassar Tene?

## **C. Definisi Operasional dan Ruang Lingkup Penelitian**

### **1. Definisi Operasional**

#### **a. Identifikasi Bahaya**

Identifikasi bahaya adalah upaya untuk mengetahui adanya bahaya atau suatu hal yang tidak diinginkan bersumber dari tindakan tidak aman (*unsafe action*) atau pun kondisi tidak aman (*unsafe condition*) yang bisa terjadi di tempat

kerja sehingga dapat menyebabkan kecelakaan atau penyakit akibat kerja. Metode pengukuran yang digunakan yakni dengan cara observasi langsung dan melalui wawancara kepada pekerja yang kemudian ditentukan jenis bahayanya dan dinilai efek dari bahaya tersebut.

### **b. Analisis Risiko**

Analisis risiko adalah merupakan langkah setelah identifikasi potensi bahaya yang akan diberikan nilai berdasarkan hasil analisa risiko bahaya yang dapat terjadi dengan mempertimbangkan kemungkinan terjadinya serta seberapa besar dampak yang diakibatkannya dengan cara mengkalkulasi tingkat kemungkinan (*likelihood*) x tingkat keparahan (*severity*) yang hasil akhirnya menentukan kategori *risk rating*. Metode pengukuran yang akan digunakan yaitu observasi yang nantinya akan ditentukan peringkat risikonya berdasarkan standar AS/NZS 4360:2004 dengan kriteria penilaian sebagai berikut.

#### 1) Kemungkinan atau *likelihood*

- a) Dapat terjadi setiap saat (*Almost certain*) : skor 5
- b) Terjadi beberapa kali (*Likely*) : skor 4
- c) Dapat terjadi, tetapi tidak sering (*Possible*) : skor 3
- d) Kadang terjadi dengan kemungkinan kecil (*Unlikely*) : skor 2
- e) Sangat jarang terjadi (*Rare*) : skor 1

#### 2) Dampak atau *severity*

- a) Meninggal atau pemberhentian aktivitas selamanya (*Catastrophic*) : skor 5

- b) Kecacatan tetap atau kerugian finansial (*Major*) : skor 4
- c) Perawatan RS dan cacat tidak tetap (*Moderate*) : skor 3
- d) Cedera ringan membutuhkan P3K (*Minor*) : skor 2
- e) Tidak ada cedera (*Insignificant*) : skor 1

### 3) Penilaian Risiko (*Risk Rating*)

- 1) Risiko rendah : skor 1-4
- 2) Risiko sedang : skor 3-8
- 3) Risiko tinggi : skor 5-16
- 4) Risiko ekstrim : skor 20-25


### c. Evaluasi Risiko

Evaluasi risiko adalah upaya-upaya yang dapat setelah menilai risiko untuk mengantisipasi agar risiko bahaya tersebut dapat diminimalisir peluang terjadinya atau bahkan dicegah agar tidak terjadi kecelakaan atau penyakit akibat kerja. Pengendalian yang dilakukan berdasarkan 5 hierarki pengendalian yaitu eliminasi, substitusi, rekayasa teknik, administrasi, dan Alat Pelindung Diri (APD).

## 2. Ruang Lingkup Penelitian

Penelitian ini dilakukan di PT. Makassar Tene di Kelurahan Parangloe, Kecamatan Tamalanrea, Kota Makassar bagian Departemen Proses sebagai subjek penelitian. Objek yang akan diteliti adalah potensi bahaya yang akan diidentifikasi dan analisis risiko K3 terhadap setiap tahapan pekerjaan dalam proses produksi gula rafinasi menggunakan metode HIRARC (*Hazard Identification, Risk*

*Assessment, and Risk Control*) yang mengacu pada AS/NZS 4360:2004. Penelitian ini dimulai dengan identifikasi potensi bahaya yang muncul saat proses pekerjaan melalui observasi, kemudian melakukan penilaian risiko kemungkinan dan keparahan atau dampak sesuai dengan AS/NZS 4360:2004.



## D. Kajian Pustaka

### 1. Penelitian Terdahulu

Tabel 1.1 Kajian Pustaka

No.	Nama Peneliti	Judul Penelitian	Tujuan Penelitian	Karakteristik			Hasil Penelitian
				Subjek	Instrumen	Metode	
1.	Muhammad Badrus Zaman, Trika Pitana, Hari Prastowo, Dwi Priyanta; Nurhadi Siswantoro, Fajar Siddiq Maulana & Wolfgang Busse (2023), AIP <i>Conference Proceeding</i> , 2482, 130005, DOI: <a href="https://doi.org/10.1063/5.0117107">https://doi.org/10.1063/5.0117107</a>	<i>Occupational Health and Safety Risk Assessment of Shipyard Using HIRARC Method</i>	Penelitian ini diawali dengan tujuan untuk membuat model HIRARC untuk evaluasi keselamatan dan kesehatan lingkungan di galangan kapal PT. X di Madura, Indonesia.	Galangan kapal PT. X di Madura, Indonesia	Alat utama model ini terdiri dari skema inspeksi tempat kerja yang mencakup observasi tugas dan wawancara, analisis keselamatan serta investigasi kecelakaan dan insiden berdasarkan HIRARC.	Penelitian ini menggunakan metode kualitatif dengan cara membuat model HIRARC untuk evaluasi keselamatan dan kesehatan lingkungan di galangan kapal PT. X di Madura, Indonesia.	Model HIRARC digunakan untuk mengidentifikasi bahaya primer dan sekunder yang mungkin melekat pada sistem yang ditetapkan sebagai ancaman serius terhadap aktivitas kerja di galangan kapal. Untuk penilaian risiko, skala <i>Likelihood</i> dilengkapi dengan analisis matriks tingkat keparahan untuk menentukan probabilitas dan tingkat keselamatan dan kesehatan di galangan kapal. Hal ini digunakan untuk mengidentifikasi dan merekomendasikan tindakan pengendalian yang mencakup aspek teknis dan administratif serta penggunaan alat pelindung diri (APD) untuk aktivitas di galangan kapal.

No.	Nama Peneliti	Judul Penelitian	Tujuan Penelitian	Karakteristik			Hasil Penelitian
				Subjek	Instrumen	Metode	
2.	Nadila Zulpa, Mochamad Saidiman, Ai Nurhayati, SISTEMIK: Jurnal Ilmiah Nasional Bidang Ilmu Teknik Volume 11 No. 01 Juni 2023 P-ISSN: 2337-3636, E-ISSN: 2527-6425, website: <a href="https://sistemik.sttbandung.ac.id/index.php/sistemik/article/view/87/65">https://sistemik.sttbandung.ac.id/index.php/sistemik/article/view/87/65</a>	Analisis Risiko K3 Ketinggian Pengecoran Pipa Beton Berdiameter 3500 Menggunakan Metode HIRARC di PT. Bonna Indonesia	Penelitian ini bertujuan untuk mengidentifikasi kasi bahaya, penilaian risiko, dan pengendalian dan pengendalian risiko di K3 serta meminimalisir tingkat kecelakaan kerja di PT. Bonna Indonesia pada divisi HSE ( <i>Health Safety Environment</i> ) dan dihasilkan dari analisis risiko kerja menggunakan	Subjek pada penelitian ini identifikasi bahaya dan penilaian risiko pengecoran pipa beton berdiameter 3500 di ketinggian dari mesin <i>reinforment bone dan plat cylinder 8mm</i> plat hingga <i>bucket cor</i> .	Observasi lapangan, wawancara, dan observasi literatur atau dokumen.	Dalam penelitian ini diambil data kecelakaan kerja tahun 2022, kecelakaan tersebut disebabkan oleh kondisi berbahaya, aktivitas berbahaya, dan dampak gabungannya. Meninjau hasil metode HIRARC sebelum melakukan observasi data dan analisis dokumen (literatur), observasi lapangan dan wawancara.	Didapatkan hasil 9 teridentifikasi bahaya dari 4 mesin yang digunakan dalam pengecoran pipa beton. Hasil penilaian risiko menunjukkan bahwa terdapat 2 bahaya dengan nilai 9. 9 pada mesin <i>reinforment bone dan plat cylinder 8mm</i> dengan tingkat <i>moderate</i> . Selanjutnya, ada 3 bahaya dengan nilai risiko 12, 9, 12 pada mesin <i>mold inner</i> dengan <i>major, moderate, major</i> risiko. Terakhir, ditemukan 1 bahaya dengan nilai risiko 12 pada <i>bucket cor</i> dengan tingkat risiko berat <i>major</i> . Setelah melakukan pengendalian risiko, hasil penilaian risiko dapat menurun. Tindakan pengendalian ini mencakup langkah-langkah seperti perbaikan peralatan, pelatihan lebih lanjut, penggunaan peralatan pelindung diri, atau perubahan dalam metode kerja.

No.	Nama Peneliti	Judul Penelitian	Tujuan Penelitian	Karakteristik			Hasil Penelitian
				Subjek	Instrumen	Metode	
			n metode HIRARC.				
3.	Eka Rahmat Kabul dan Farid Yafi, (2022), Sosiohumaniora (Jurnal Ilmu-Ilmu Sosial dan Humaniora), Volume 24, Nomor 2, ISSN: 1411-0911, e-ISSN: 2443-2660, website: <a href="https://jurnal.unpad.ac.id/sosiohumaniora/article/view/38525/17831">https://jurnal.unpad.ac.id/sosiohumaniora/article/view/38525/17831</a>	HIRARC <i>Method Approach As Analysis Tools in Forming occupational Safety Health Management and Culture</i>	Tujuan dari penelitian ini adalah untuk mengamati dan menganalisis potensi bahaya yang dapat menimbulkan kecelakaan pada aktivitas pengangkutan material bangunan menggunakan Tower Crane pada suatu proyek konstruksi.	Anggota HSE pada proyek tersebut.	Metode wawancara berdasarkan Lembar HIRARC	Metode kualitatif dengan dilakukannya wawancara atau interview para pekerja HSE	Hasil penelitian menunjukkan bahwa terdapat 11 risiko pada aktivitas yang berpotensi terjadinya kecelakaan. Di mana 2 risiko memiliki tingkat bahaya "extreeme" yaitu kecelakaan lebih dari satu orang dan berstatus "urgent" sehingga perlu penanganan segera, 4 risiko tergolong "high" yang perlu mendapat perhatian serius dan 2 risiko berstatus "medium" yang memerlukan perhatian khusus. Perusahaan harus membuat dan memelihara prosedur untuk melakukan identifikasi bahaya, penilaian risiko, dan pengendalian risiko sesuai kebutuhan dengan cara membuang air di basement, menggiling pasangan pelindung, menggunakan penyumbat telinga, membuat SOP, menggunakan perancah, memasang penutup lubang, memasang tanda-tanda peringatan, memotong logam yang



No.	Nama Peneliti	Judul Penelitian	Tujuan Penelitian	Karakteristik			Hasil Penelitian
				Subjek	Instrumen	Metode	
							keluar dari lantai, menggunakan APD, dan menyediakan kotak P3K.
4.	Andi Anggi Novita. S, undergraduat e (S1), 11 Agustus 2022, UIN Alauddin Makassar, website: <a href="http://repositori.uinalauddin.ac.id/21329/">http://repositori.uinalauddin.ac.id/21329/</a>	Analisis Risiko K3 dengan Metode HIRARC pada Proyek Pembangunan (IPAL) Domestik Losari Makassar Bagian Galian Terbuka Tahun 2021	Tujuan penelitian ini adalah mengetahui potensi bahaya dan menilai risiko K3 pada pembangunan IPAL di Kecamatan Mariso, Mamajang.	Subjek penelitian merupakan bagian galian terbuka dan objek yang akan diteliti yaitu identifikasi bahaya dan analisis risiko K3 pada setiap tahapan kerja dalam pengerjaan pembangunan IPAL Domestik Losari Makassar menggunakan metode HIRARC	Lembar HIRARC	Jenis Penelitian ini adalah kuantitatif dengan pendekatan deskriptif-observasional dan desain studi secara survei karena memberikan gambaran potensi bahaya dan risiko pada pembangunan IPAL dengan menggunakan metode (HIRARC).	Hasil penelitian menunjukkan bahwa pada proses pekerjaan galian aspal, teridentifikasi 23 <i>potensial hazard</i> , sedangkan kategori risiko terbanyak yaitu <i>high risk</i> (69.9%) dan kategori risiko tertinggi yaitu <i>ekstrim risk</i> (4.3%) pada pekerjaan galian tanah, teridentifikasi 21 <i>potensial hazard</i> , sedangkan kategori risiko terbanyak yaitu <i>high risk</i> (57.1%) dan kategori risiko tertinggi yaitu <i>ekstrim risk</i> (4.8%). Pada pekerjaan <i>shoring</i> , teridentifikasi 14 <i>potensial hazard</i> , sedangkan kategori risiko terbanyak yaitu <i>high risk</i> (57%) dan kategori risiko tertinggi <i>ekstrim risk</i> (14%). Pada pekerjaan instal pipa, teridentifikasi 21 <i>potensial hazard</i> , sedangkan kategori risiko terbanyak yaitu <i>high risk</i> (50%) dan kategori risiko tertinggi yaitu <i>ekstrim risk</i> (10%). Pada timbunan sirtu, teridentifikasi 15 <i>potensial</i>

No.	Nama Peneliti	Judul Penelitian	Tujuan Penelitian	Karakteristik			Hasil Penelitian
				Subjek	Instrumen	Metode	
				yang mengacu pada standar acuan AS/NZS 4360:2004.			<i>hazard</i> , sedangkan kategori risiko terbanyak yaitu <i>high risk</i> (67%). Pada pekerjaan tahap akhir, teridentifikasi 19 <i>potensial hazard</i> , kategori risiko terbanyak yaitu <i>moderate risk</i> (58%) dan kategori risiko tertinggi yaitu <i>extreme risk</i> (10%).
5.	Nor Haslinda Abas, Nick Blismas & Helen Lingard, (2021), <i>Engineering, Construction and Architectural Management</i> , Vol. 28, No. 10, ISSN: 0969-9988, DOI: 10.1108/ECA M-07-2020-0486	<i>Development of Risk Assessment Tool Using Damaging Energy and Argumentation Theory for Evaluating Construction Occupational Safety and Health Risks</i>	Tujuan dari penelitian ini adalah untuk menjelaskan pengembangan model penilaian risiko untuk menilai risiko keselamatan dan kesehatan kerja (K3) yang ditimbulkan oleh pendekatan	Subjek yang dijadikan pembahasan pada penelitian ini antara lain bentuk konstruksi yang berbeda-beda, yaitu sistem bangunan tradisional dan industri (IBS	Observasi lapangan dan wawancara.	Pengembangan model dicapai melalui dua tahap. Tahap I meliputi pengumpulan data mengenai kegiatan-kegiatan yang terlibat dalam proses konstruksi dan risiko-risiko K3 yang terkait, yang diperoleh dari lima studi kasus berbeda, observasi	Pengembangan model penilaian risiko mengungkapkan bahwa konsep teori argumentasi dan model kerusakan energi cocok untuk mewakili pengetahuan risiko keselamatan desain dan secara efektif menjawab peran perancang dalam mengambil keputusan dalam desain mereka dan lebih lanjut menjelaskan tingkat risiko K3 yang ditimbulkan oleh desain mereka. Penelitian ini berangkat dari alat yang sudah ada dimana model dikembangkan berdasarkan kombinasi teori argumentasi dan model kerusakan energi. Pentingnya model ini dibahas.

No.	Nama Peneliti	Judul Penelitian	Tujuan Penelitian	Karakteristik			Hasil Penelitian
				Subjek	Instrumen	Metode	
			konstruksi yang berbeda, yaitu sistem bangunan tradisional dan industri (IBS).			lapangan dan wawancara.	
6.	Anggun Noviyanti, Vol. 4 No Special 1 (2020): HIGEIA: September 2020, p-ISSN: 2541-5581, website: <a href="https://journal.unnes.ac.id/sju/index.php/higeia/article/view/38752/17023">https://journal.unnes.ac.id/sju/index.php/higeia/article/view/38752/17023</a>	Penerapan <i>Hazard Identification and Risk Assessment and Risk Control</i> (HIRARC) pada Area Proses Prosuksi <i>Spun Pile</i> di PT. X Plant Cibitung	Tujuan penelitian ini yaitu untuk mengetahui pelaksanaan penerapan HIRARC di bagian produksi <i>spun pile</i> .	Wawancara dilakukan secara online terhadap HSE representatif, supervisor produksi, pelaksana <i>spun pile</i> , dan supervisor HSE. Bagian yang dijadikan fokus penelitian yakni	Penduan wawancara digunakan untuk mengetahui di antaranya alur kerja pada bagian area proses produksi <i>spun pile</i> , potensi bahaya kerja yang terjadi, tipe risiko atau jenis kecelakaan kerja yang sering atau pernah	Jenis penelitian menggunakan deskriptif kualitatif dengan rancangan penelitian fenomenologi.	Berdasarkan penelitian yang telah dilakukan, bahwa terdapat 93 pengendalian HIRARC <i>spun pile</i> pada tahun 2020 menurut hasil wawancara, 67 pengendalian (72,04%) yang dikategorikan sesuai dan 26 pengendalian (29,95%) yang dikategorikan tidak sesuai. Terdapat pengendalian administrasi, engineering, dan APD. Penerapan yang belum sesuai yaitu pekerja tidak disiplin dalam penggunaan APD, belum terdapat himbuan tertentu terkait K3 pada area proses prosuksi dan belum adanya <i>cover</i> pada mesin <i>cutting</i> dan <i>forming</i> . Dokumen HIRARC dari tahun 2018, 2019, dan 2020 mengalami perkembangan.

No.	Nama Peneliti	Judul Penelitian	Tujuan Penelitian	Karakteristik			Hasil Penelitian
				Subjek	Instrumen	Metode	
				pengendalian risiko pada proses kerja dan dokumentasi dilakukan pada form HIRARC yang dimiliki oleh PT. X plant Cibitung.	terjadi, pelaksanaan manajemen risiko, penerapan pengendalian, dan tenaga kerja yang terlibat.		
7.	I. W. G. E. Triswandana, N. K. Armaeni, UkaRst Vol. 4 No. 1 tahun 2020, ISSN (Online) 2581-2157, website: <a href="http://ojs.unik-kediri.ac.id/index.php/ukarst/index">http://ojs.unik-kediri.ac.id/index.php/ukarst/index</a>	Penilaian Risiko K3 Konstruksi dengan Metode HIRARC	Assesment risiko K3 menggunakan HIRARC dengan tujuan mengetahui potensi nilai bahaya pekerjaan konstruksi tersebut.	Variabel dependen: Konstruksi Proyek Pembangunan Gedung F3 Fakultas Kedokteran dan Ilmu Kesehatan Universitas Warmadewa Variabel independen: HIRARC	Kuesioner identifikasi dan assesment awal bahaya.	Menggunakan metode penelitian deskriptif kuantitatif, dilakukan pendekatan terhadap identifikasi risiko menggunakan HIRARC untuk memperoleh peringkat	Hasil analisis menunjukkan persentase risiko tinggi masing-masing item pekerjaan adalah pekerjaan tanah (20%), pondasi (25%), struktur (30%), atap (31%), finishing (25%) dan electrical dan plumbing (12%). Hal tersebut menjabarkan risiko tinggi, sedang, dan rendah dari beberapa jenis pekerjaan 25% risiko memiliki peringkat tinggi, 43% memiliki peringkat sedang, dan 32% memiliki peringkat rendah. Ini memberikan gambaran sebaran risiko proyek, Peringkat

No.	Nama Peneliti	Judul Penelitian	Tujuan Penelitian	Karakteristik			Hasil Penelitian
				Subjek	Instrumen	Metode	
						setiap risikonya.	risiko ini akan menentukan fokus perhatian dan tindakan pengendalian risiko. Pekerjaan berisiko tinggi perlu pengelolaan risiko yang baik untuk keselamatan dan kesehatan kerja yang baik.
8.	Mohd Hafiidz Jaafar, Kadir Arifin, Kadaruddin Aiyub, Muhammad Rizal Razman, Muhammad Izzuddin Syakir Ishak, & Mohamad Shahrudin Samsurijan (2017), <i>International Journal of Occupational Safety and Ergonomics (JOSE)</i> , 24:4,	<i>Occupational Safety and Health Management in The Construction Industry: A Review</i>	Tujuan dari tinjauan ini adalah untuk mengembangkan kerangka kerja yang terkini dan sesuai dengan situasi di Malaysia.	kerangka manajemen K3 untuk industri konstruksi berbasis pada karya Teo dkk. dan Teo dan Ling dikembangkan dengan perubahan pada sub-elemennya, seperti yang diusulkan oleh peneliti sebelumnya, untuk diterapkan	Tidak ada karena penelitian ini menggunakan metode <i>literature review</i> .	Tinjauan ini mengacu pada penelitian yang diterbitkan sebelumnya dan dokumen perundang-undangan Malaysia terkait.	Industri konstruksi menghadapi kematian yang tinggi karena bahaya dan sifatnya. Untuk mengendalikan risiko-risiko ini, program manajemen keselamatan dan kesehatan kerja (K3) yang efektif sangatlah penting. Kerangka penyebab kecelakaan dan penyakit akibat kerja di industri dapat membantu mengidentifikasi sumber masalah dan mengelolanya. Kerangka kerja ini dibagi menjadi penyebab langsung dan penyebab mendasar, dimana penyebab langsung sudah jelas namun penyebab mendasar meningkatkan risiko. Industri mempunyai wewenang untuk mengendalikan manajemen melalui komitmen, sedangkan

No.	Nama Peneliti	Judul Penelitian	Tujuan Penelitian	Karakteristik			Hasil Penelitian
				Subjek	Instrumen	Metode	
	293-506, DOI: <a href="https://doi.org/10.1080/10803548.2017.1366129">https://doi.org/10.1080/10803548.2017.1366129</a>			dalam studi K3 pada industri konstruksi di Malaysia			penyebab eksternal melibatkan organisasi dan regulator pada tingkat yang lebih tinggi. Kerangka kerja Malaysia terdiri dari elemen kebijakan, proses, personel, dan insentif. Semua elemen berkontribusi pada program manajemen K3 yang efektif, namun studi lebih lanjut diperlukan untuk memahami keterhubungannya.

## 2. Keterbaruan Penelitian

Berdasarkan penelitian sebelumnya topik mengenai analisis risiko menggunakan metode HIRARC sudah banyak diteliti dengan metode yang berbeda, subjek yang berbeda, dan lokasi yang berbeda dengan berbagai dasar yang melatarbelakangi penelitian tersebut. Penelitian terdahulu banyak melakukan analisis risiko pada bidang konstruksi baik itu dari segi prosesnya maupun alat yang digunakan seperti yang ditulis oleh Abas et al. (2021) yang hanya berfokus menilai risiko pada sektor konstruksi. Sedangkan analisis risiko menggunakan HIRARC pada sektor selain konstruksi masih kurang seperti industri manufaktur. Pabrik gula rafinasi pertama di Kawasan Indonesia Timur yang tergolong industri manufaktur mempekerjakan 421 karyawan dan inti dari proses produksi pada PT. Makassar Tene ini ialah di Departemen Proses.

### E. Tujuan dan Kegunaan Penelitian

#### 1. Tujuan Penelitian

Penelitian ini bertujuan untuk melakukan analisis risiko K3 (Keselamatan dan Kesehatan Kerja) menggunakan metode HIRARC (*Hazard Identification, Risk Assessment, and Risk Control*) pada Departemen Proses di PT. Makassar Tene. Adapun tujuan khusus dilakukannya penelitian ini yaitu, antara lain:

- a. Untuk melakukan identifikasi bahaya (*hazard identification*), analisis risiko (*risk assessment*), dan evaluasi risiko (*risk evaluation*) pada *sugar bin*.

- b. Untuk melakukan identifikasi bahaya (*hazard identification*), analisis risiko (*risk assessment*), dan evaluasi risiko (*risk evaluation*) pada tahap afinasi (*affination*).
- c. Untuk melakukan identifikasi bahaya (*hazard identification*), analisis risiko (*risk assessment*), dan evaluasi risiko (*risk evaluation*) pada tahap karbonasi (*carbonation*).
- d. Untuk melakukan identifikasi bahaya (*hazard identification*), analisis risiko (*risk assessment*), dan evaluasi risiko (*risk evaluation*) pada tahap penguapan (*boiling*).
- e. Untuk melakukan identifikasi bahaya (*hazard identification*), analisis risiko (*risk assessment*), dan evaluasi risiko (*risk evaluation*) pada *curing-drying/cooling*.
- f. Untuk melakukan identifikasi bahaya (*hazard identification*), analisis risiko (*risk assessment*), dan evaluasi risiko (*risk evaluation*) pada tahap pengemasan (*bagging*).

## **2. Manfaat Penelitian**

- a. Bagi Perusahaan

Perusahaan dapat menjadikan penelitian ini sebagai acuan untuk mengidentifikasi dan menganalisis manajemen risiko Keselamatan dan Kesehatan Kerja (K3) di tempat kerja, dalam hal ini metode HIRARC khususnya.



b. Bagi Institusi

Hasil dari penelitian ini dapat dijadikan sebagai bahan sumber belajar atau referensi bagi mahasiswa atau pun para dosen khususnya program studi Kesehatan Masyarakat UIN Alauddin Makassar. Terlebih lagi mengenai topik analisis risiko K3 menggunakan metode HIRARC.

c. Bagi Peneliti

Hasil penelitian ini dapat menjadi manfaat bagi peneliti atau pun individu lainnya secara umum untuk belajar lebih jauh untuk meningkatkan pengetahuan, wawasan, serta kemampuan untuk diaplikasikannya ke dalam pekerjaan. Terutama bagi yang memiliki penelitian yang sejalan dengan analisis risiko K3 menggunakan metode HIRARC (*Hazard Identification, Risk Assessment, and Risk Analysis*).

## **BAB II**

### **TINJAUAN TEORITIS**

#### ***A. Tinjauan umum tentang Kecelakaan Kerja***

##### **1. Definisi Kecelakaan Kerja**

Berdasarkan OHSAS 180001: 2007 menyatakan bahwa kecelakaan kerja didefinisikan sebagai kejadian yang berhubungan dengan pekerjaan yang dapat menyebabkan cedera atau kesakitan (tergantung dari keparahannya), kejadian kematian, atau yang dapat menyebabkan kematian (Universitas Negeri Yogyakarta, 2014). Menurut Keputusan Menteri Tenaga Kerja dan Transmigrasi Republik Indonesia Nomor KEP-150/MEN/1999 tahun 1999 tentang Jaminan Sosial Tenaga Kerja kecelakaan kerja adalah kecelakaan yang berhubungan dengan kerja, termasuk penyakit yang timbul karena hubungan kerja demikian pula kecelakaan yang terjadi dalam perjalanan berangkat dari rumah menuju tempat kerja dan pulang ke rumah melalui jalan biasa atau wajar dilalui (Keputusan Menteri Tenaga Kerja, 1999).

Agama Islam juga telah mengajarkan bahwa hal-hal buruk seperti terjadinya kecelakaan kerja akibat perbuatan manusia sendiri ataupun dari lingkungannya tentu adalah sebuah larangan, sebab kecelakaan mendatangkan kerugian yang harus dipertanggungjawabkan di masa depan. Sebagaimana hal tersebut, Allah swt. berfirman dalam QS al-Baqarah/2:195 yang berbunyi (Kemenag, 2022),

وَأَنْفَقُوا فِي سَبِيلِ اللَّهِ وَلَا تُلْقُوا بِأَيْدِيكُمْ إِلَى التَّهْلُكَةِ وَأَحْسِنُوا إِنَّ اللَّهَ يُحِبُّ الْمُحْسِنِينَ

Terjemahnya:

Berinfaklah di jalan Allah, janganlah jerumuskan dirimu ke dalam kebinasaan, dan berbuatbaiklah. Sesungguhnya Allah menyukai orang-orang yang berbuat baik.

Tafsir Al-Madinah Al-Munawwarah, dijelaskan bahwa kita membutuhkan bekal saat berperang di Jalan Allah. Salah satu makna ayat tersebut membahas larangan melakukan kebinasaan, seperti membahayakan diri sendiri, bunuh diri, kematian akibat kebakhilan, atau tidak berinfak untuk melemahkan perjuangan jihad, karena Allah mencintai orang yang selalu berbuat baik kepada orang lain dan diri mereka sendiri, kita dianjurkan untuk berinfak dengan ikhlas sepanjang waktu (Hafidz, 2017). Selain itu, Tafsir as-Sa'di Syaikh Abdurrahman bin Nashir as-Sa'di memberikan penjelasan menyeluruh tentang semua aspek kebinasaan. Salah satu bentuk menjerumuskan kepada kebinasaan adalah meninggalkan perkara yang diperintahkan kepada hamba jika meninggalkannya mengharuskan merusak tubuh atau bahkan menghilangkan nyawa. Melarikan diri dari jihad di jalan Allah, tidak mau mengeluarkan infak, pergi ke perjalanan yang menakutkan atau di tempat binatang buas atau ular, dan memanjat pohon dan struktur berbahaya adalah contohnya (As-Sa'di, 2006).

Berdasarkan QS al-Baqarah/2:195 telah melarang umat manusia untuk masuk ke dalam kebinasaan baik yang disebabkan oleh manusia sendiri atau pun

lingkungan. Dalam hal ini salah satu yang dimaksud kebinasaan ialah kecelakaan kerja karena terdapat bahaya yang dapat menjerumuskan manusia kepada kebinasaan.

## **2. Faktor-faktor Kecelakaan Kerja**

Menurut Suma'mur (1981) dalam Syarifuddin et al., (2020) kecelakaan kerja yang terjadi disebabkan oleh dua faktor, yaitu:

### **a. Faktor Manusia**

Kecelakaan dapat disebabkan oleh berbagai faktor, termasuk undang-undang ketenagakerjaan, kapasitas pekerja (usia, senioritas/pengalaman, kurangnya keterampilan, dan keterlambatan dalam mengambil keputusan), disiplin kerja, dan perilaku yang tidak sesuai secara fisik dan psikologis.

### **b. Faktor Mekanik dan Lingkungan**

Faktor mekanik dan lingkungan ini seperti alat pelindung diri (APD), alat pelindung yang tidak terpakai, alat kerja rusak. Contohnya dalam dunia usaha, penyebab kecelakaan dapat digolongkan menurut kelompok penanganan material, mesin yang bergerak dan mengangkat, terjatuh ke tanah dan benda jatuh, serta penggunaan perkakas atau perlengkapan menggunakan tangan, berjalan di atas barang atau terbentur, luka bakar oleh benda pijar dan transportasi.

## **3. Teori Kecelakaan Kerja**

### **a. Teori Domino**

Teori ini dikemukakan oleh H.W. Heinrich pada tahun 1931 dalam (Universitas Negeri Yogyakarta, 2014). Menurut Heinrich, sebagian besar kecelakaan, sekitar 88%, disebabkan oleh perilaku manusia yang tidak aman (*unsafe action*), sisanya 10% disebabkan oleh kondisi lingkungan kerja yang tidak aman (*unsafe condition*), dan hanya sekitar 2% yang disebabkan oleh kejadian yang tidak dapat dihindari (takdir Tuhan). Konsep dasar teori ini mencakup beberapa poin penting:

- 1) Kecelakaan terjadi setelah serangkaian peristiwa yang turut menyebabkan terjadinya kecelakaan itu.
- 2) Penyebab terjadinya kecelakaan yaitu faktor manusia dan faktor material. Kedua faktor ini saling berinteraksi dan bergantung satu sama lain dalam rangkaian peristiwa penyebab kecelakaan.
- 3) Kecelakaan dipengaruhi oleh lingkungan fisik dan sosial tempat kerja.
- 4) Kecelakaan terjadi karena kesalahan manusia.

#### **b. Teori Bird & Loftus**

Pendekatan Bird & Loftus mewakili pergeseran fokus dari aspek individu manusia ke aspek manajemen dalam upaya pencegahan kecelakaan. Pada model Bird & Loftus menekankan bahwa upaya pencegahan kecelakaan tidak boleh terbatas pada perilaku individu pekerja saja, namun juga memerlukan peran aktif pihak manajemen. Frank E. Bird dan Robert G. Loftus selaku ahli keselamatan,

mengajukan teori penyebab kecelakaan dalam Friend & Kohn (2007), berdasarkan urutan sebagai berikut:

- 1) Manajemen yang kurang pengawasan seperti perencanaan, pengorganisasian, memimpin pengawasan atau pengendalian.
- 2) Penyebab utama terdiri atas dua, pertama faktor manusia seperti kurangnya pengetahuan, kurangnya keterampilan, gangguan mental, memiliki masalah pribadi, buruknya kapasitas fisik dan mental lemah. Kedua, yaitu faktor terkait pekerjaan seperti standar kualitas kerja yang tidak memadai, desain dan pemeliharaan yang buruk, penggunaan tidak normal, dll.
- 3) Perilaku berbahaya (*unsafe action*) dan lingkungan (*unsafe condition*) di tempat kerja yang berbahaya merupakan penyebab langsung.
- 4) Kejadian atau insiden yang melibatkan sumber energi di atas nilai ambang batas, seperti suara, panas, radiasi, energi kimia, listrik, dan energi kinetik.
- 5) Kerugian dapat berupa hilangnya nyawa manusia (meninggal dunia), kesakitan (cedera), proses produksi dan citra perusahaan.

## **B. Tinjauan Umum tentang Penyakit Akibat Kerja (PAK)**

### **1. Definisi Penyakit Akibat Kerja (PAK)**

Keputusan Presiden Republik Indonesia Nomor 22 Tahun 1993 Tentang Penyakit Yang Timbul Karena Hubungan Kerja (1993) penyakit akibat kerja

adalah penyakit yang disebabkan oleh pekerjaan dan lingkungan kerja. Penyakit akibat kerja merupakan penyakit khusus yang disebabkan oleh pekerja yang terpapar faktor berbahaya di lingkungan kerja. Secara umum terdapat dua kelompok penyakit yang timbul akibat hubungan kerja, yaitu:

- a. Penyakit akibat kerja (*Occupational Diseases*)
- b. Penyakit yang berhubungan dengan pekerjaan (*Work Related Disease*)

## **2. Faktor-faktor Penyakit Akibat Kerja (PAK)**

Jeyaratnam & Koh (2010) menyatakan bahwa penyakit akibat kerja memiliki berbagai macam penyebab, yang sebagian besar muncul di tempat kerja. Gangguan yang tercantum di bawah ini dikategorikan berdasarkan faktor-faktor yang menyebabkan penyakit di tempat kerja.

### **a. Faktor fisik**

- 1) Kebisingan dapat menyebabkan gangguan pendengaran sampai dengan kehilangan pendengaran.
- 2) Masalah kulit dan darah dapat disebabkan oleh radiasi (sinar radioaktif).
- 3) Suhu udara dingin dapat menyebabkan radang dingin, kaki parit, atau hipotermia, sedangkan suhu udara yang tinggi dapat menyebabkan sengatan panas, kram panas, atau hiperpireksia.
- 4) Penyakit *Caisson* dapat disebabkan oleh tekanan udara yang tinggi.
- 5) Meskipun pencahayaan yang terang dapat menyebabkan kecelakaan, pencahayaan yang tidak memadai dapat membuat mata lelah

**b. Faktor kimia**

- 1) Debu dapat menyebabkan pneumokoniosis.
- 2) Uap dapat menyebabkan demam fume metal, dermatitis, dan keracunan.
- 3) Gas dapat menyebabkan keracunan CO dan H<sub>2</sub>S.
- 4) Larutan dapat menyebabkan dermatitis.
- 5) Insektisida dapat menyebabkan keracunan.

**c. Faktor infeksi**

- 1) Anthrax
- 2) Brucell
- 3) HIV/AIDS

**d. Faktor fisiologis**

Faktor ini disebabkan oleh cacat konstruksi, mesin, sikap buruk, pekerjaan yang salah, sehingga dapat menyebabkan kelelahan fisik bahkan lambat laun menyebabkan perubahan fisik pada tubuh pekerja.

**e. Faktor mental**

Sebab dari faktor ini berasal dari hubungan kerja yang buruk atau kondisi kerja monoton yang membosankan.

**3. Jenis Penyakit Akibat Kerja (PAK)**

Keputusan Presiden Republik Indonesia Nomor 22 Tentang Penyakit Yang Timbul Karena Hubungan Kerja (1993) menyebutkan terdapat 31 jenis penyakit akibat kerja yaitu:



- 1) Pneumokoniosis yang disebabkan oleh debu mineral yang membentuk jaringan parut (silikosis, antrakosilikosis, asbestosis), serta silikotuberkulosis yang penyebab utama kematian atau kecacatannya adalah silikosis.
- 2) Penyakit paru-paru dan sistem pernapasan (bronkopulmonalis) yang disebabkan oleh debu logam keras.
- 3) Penyakit paru-paru dan sistem pernapasan (bronkopulmonalis) yang disebabkan oleh debu sisal, kapas, henep, dan vlas (bisinosis).
- 4) Asma yang disebabkan oleh zat-zat yang membuat peka dan merangsang saat bekerja.
- 5) Debu organik yang terhirup yang mengakibatkan alveolitis alergi yang disebabkan oleh sumber luar.
- 6) Kondisi yang disebabkan oleh berilium atau produk sampingannya yang berbahaya.
- 7) Penyakit yang disebabkan oleh bahan kimia berbahaya atau kadmium itu sendiri.
- 8) Kondisi yang disebabkan oleh fosfor atau produk sampingannya yang berbahaya.
- 9) Penyakit yang disebabkan oleh bahan kimia berbahaya yang ditemukan dalam kromium.

- 10) Penyakit yang disebabkan oleh mangan atau persenyawaan-nya yang beracun.
- 11) Kondisi yang disebabkan oleh mangan atau produk sampingannya yang berbahaya.
- 12) Penyakit yang disebabkan oleh bahan kimia beracun atau arsenik itu sendiri.
- 13) Kondisi yang disebabkan oleh merkuri atau produk sampingannya yang berbahaya.
- 14) Penyakit yang disebabkan oleh timbal atau produk sampingannya yang berbahaya.
- 15) Penyakit yang disebabkan oleh fluor atau turunannya yang berbahaya.
- 16) Penyakit yang disebabkan oleh sulfur dioksida.
- 17) Gangguan yang disebabkan oleh turunan halogen bahan kimia hidrokarbon alifatik atau aromatik yang berbahaya.
- 18) Kondisi yang disebabkan oleh ester asam nitrat, seperti nitrogliserin.
- 19) Kondisi yang disebabkan oleh keton, alkohol, atau glikol.
- 20) Penyakit yang disebabkan oleh gas atau asap yang dapat menyebabkan keracunan atau sesak napas, seperti amonia, seng, braso, nikel, hidrogen sianida, dan hidrogen sulfida, atau senyawa berbahayanya.
- 21) Gangguan pendengaran akibat kebisingan.

- 22) Gangguan pada otot, tendon, persendian, pembuluh darah perifer, atau saraf perifer yang disebabkan oleh getaran mekanis.
- 23) Penyakit akibat kerja yang disebabkan oleh menghirup udara panas saat bekerja. Penyakit yang disebabkan oleh pekerjaan dalam udara yang berkelembapan lebih.
- 24) Penyakit yang disebabkan oleh bekerja dalam kondisi panas.
- 25) Penyakit yang berhubungan dengan radiasi pengion dan elektromagnetik.
- 26) Kondisi kulit yang disebut dermatosis yang berasal dari biologis, kimiawi, atau fisik.
- 27) Tar, pic, aspal, minyak mineral, antrasena, atau kombinasi, produk sampingan, atau residu apa pun yang berasal dari senyawa-senyawa tersebut dapat menyebabkan kanker kulit epitel primer.
- 28) Mesothelioma atau kanker paru-paru akibat paparan asbestos.
- 29) Gangguan infeksi yang disebabkan oleh bakteri, virus, atau parasit yang didapat dari pekerjaan tertentu.
- 30) Penyakit yang disebabkan oleh suhu, radiasi, atau kelembapan udara yang ekstrim.
- 31) Penyakit yang disebabkan oleh zat-zat lain, terutama obat-obatan.

### **C. Tinjauan Umum tentang Bahaya**

#### **1. Definisi Bahaya**

Menurut Colling (1990) bahaya merupakan sebagai suatu kondisi di tempat kerja yang ada atau dapat disebabkan oleh berbagai variabel yang dapat menyebabkan kecelakaan, membahayakan kesehatan, penyakit, atau kerusakan properti. Hal ini, bahaya mengacu pada situasi atau kondisi yang dapat menimbulkan risiko di lingkungan kerja.

IFRC (*International Federation of Red Cross and Red Crescent Societies*) dalam Doda & Pangaribuan (2022) mengatakan bahwa *hazard is a dangerous phenomenon, substance, human activity or condition that may cause loss of life, injury or health impacts, property damage, loss of livelihoods and services, social and economic disruption, or environmental damage* yang artinya bahaya merupakan fenomena, zat, aktivitas atau kondisi manusia yang berbahaya yang dapat menyebabkan hilangnya nyawa, cedera, atau dampak kesehatan lainnya, kerusakan properti, hilangnya mata pencaharian, dan layanan, gangguan sosial, dan ekonomi, atau kerusakan lingkungan.

Bahaya yang ada di tempat kerja merupakan bahaya yang dapat mengancam keselamatan para pekerja baik terhadap dirinya sendiri atau pun pekerja lainnya, Rasulullah SAW memberikan penekanan terkait kewajiban menjaga keselamatan jiwa.

عَنْ أَبِي سَعِيدٍ سَعْدِ بْنِ مَالِكِ بْنِ سِنَانَ الْخُدْرِيِّ رَضِيَ اللَّهُ عَنْهُ أَنَّ  
رَسُولَ اللَّهِ صَلَّى اللَّهُ عَلَيْهِ وَسَلَّمَ قَالَ: لَا ضَرَرَ وَلَا ضِرَارَ

Artinya :

Dari Abu Sa'id bin Malik bin Sinan al-Khudri RA, Rasulullah SAW bersabda, "Tidak boleh ada bahaya dan tidak boleh membahayakan orang lain". (HR. Al-Baihaqi)

Kaidah ulama "tidak ada gangguan dan tidak ada gangguan" dijelaskan dalam hadis ini. Dengan menggunakan kaidah ini, para ahli fiqih mengqiyaskan semua hal yang berbahaya, terutama masalah modern yang tidak ada pada zaman Nabi Shallallahu 'alaihi wa sallam, seperti narkoba dan rokok. Kedua dianggap melanggar hukum karena termasuk dalam kategori ini. karena hal itu berbahaya dan mengancam orang lain. Banyak lagi contoh yang dapat diambil dari prinsip ini. Akibatnya, hadits ini termasuk salah satu hadits yang membentuk dasar hukum fiqih, menurut Imam Abu Dâwud rahimahullah (Hanbali, 2016).

Sumber bahaya yang dimaksud pada hadis tersebut tentu menimbulkan mudharat, seperti rokok dan narkoba yang merupakan kebiasaan manusia di zaman sekarang yang dapat membahayakan keselamatan dan kesehatan manusia terutama yang diberatkan oleh aktivitas pekerjaan.

## 2. Jenis-jenis bahaya

### a. Bahaya Fisik

Bahaya fisik menurut Ramli (2010) adalah bahaya yang karena sifat fisiknya dapat menimbulkan dampak negatif terhadap kesehatan dan

keselamatan manusia atau lingkungan. Berikut beberapa contoh bahaya yang disebabkan oleh faktor fisik:

- 1) Getaran yang berlebihan, seperti yang disebabkan oleh mesin berat atau alat yang bergetar dapat menyebabkan cedera fisik atau mempengaruhi kenyamanan saat bekerja.
- 2) Tekanan yang sangat tinggi, seperti di lingkungan dengan oksigen rendah di dataran tinggi atau saat mengoperasikan alat berat di bawah air, dapat menimbulkan risiko serius bagi pekerja.
- 3) Kebisingan yang berlebihan, seperti yang ditimbulkan oleh kebisingan mesin atau peralatan, dapat menyebabkan kerusakan pendengaran dan berdampak buruk pada kesehatan.
- 4) Iklim kerja dengan suhu yang sangat panas atau sangat dingin dapat menyebabkan masalah kesehatan yang serius, seperti sengatan panas atau radang dingin.
- 5) Pencahayaan yang tidak memadai atau berlebihan di tempat kerja dapat mempengaruhi kenyamanan dan kinerja pekerja.
- 6) Radiasi dari bahan radioaktif seperti bahan yang digunakan dalam perawatan radioterapi atau fasilitas nuklir, dapat membahayakan kesehatan.

## **b. Bahaya Kimia**

Suma'mur (2009) menjelaskan dalam Septiani (2013) bahan kimia merupakan komponen penting dalam banyak aktivitas manusia, terutama di lingkungan profesional, domestik, dan industri. Namun, penggunaan dan penanganan bahan kimia juga bisa berbahaya jika tidak dilakukan dengan benar. Penilaian bahaya kimia melibatkan pertimbangan tiga kriteria utama, yaitu:

- 1) Toksisitas: Sejauh mana suatu bahan kimia dapat menjadi racun atau berbahaya bagi tubuh manusia atau lingkungan.
- 2) Sifat reaktif: Beberapa bahan kimia mungkin bereaksi dengan bahan lain atau dalam kondisi tertentu. Reaksi kimia ini dapat menyebabkan pelepasan panas, gas beracun, atau ledakan.
- 3) Sifat mudah terbakar: Bahan kimia yang mudah terbakar atau meledak bila terkena panas atau api menimbulkan bahaya yang serius.

## **c. Bahaya Biologis**

Biohazard atau bahaya biologis mengacu pada agen yang dapat menyebabkan penyakit pada manusia, hewan, atau tumbuhan. Bahaya biologis melibatkan berbagai jenis mikroorganisme seperti virus, bakteri, ragi dan parasit (Saraswati, 2020).

## **d. Bahaya Psikososial**

Dalam penelitian Nabila (2022) bahaya psikososial berkaitan dengan faktor dan situasi di lingkungan kerja yang dapat menyebabkan stres, tekanan

emosional, dan masalah interpersonal. Hal ini dapat berdampak negatif terhadap kesehatan mental dan fisik pekerja. Berikut beberapa contoh risiko psikososial yang lebih spesifik:

- 1) Kerja shift: Jadwal kerja shift yang tidak teratur, terutama shift malam, dapat mengganggu tidur dan menyebabkan gangguan tidur, stres, dan masalah kesehatan lainnya.
- 2) Tekanan di tempat kerja: Tekanan yang tinggi untuk memenuhi tenggat waktu, tujuan produksi atau kinerja dapat meningkatkan tingkat stres dan kecemasan pekerja.
- 3) Penyalahgunaan narkoba dan alkohol: Lingkungan kerja yang memungkinkan karyawan menyalahgunakan narkoba atau alkohol dapat menimbulkan bahaya kesehatan dan keselamatan yang serius.
- 4) Pelecehan Seksual: Pelecehan seksual dan perilaku tidak pantas di tempat kerja merupakan risiko psikososial yang serius dan dapat membahayakan kesehatan mental dan emosional pekerja.

#### **e. Bahaya Ergonomis**

Bahaya ergonomis adalah jenis bahaya yang melibatkan hubungan antara aktivitas kerja, penggunaan alat/fasilitas, dan kondisi kerja di lingkungan yang dapat mengakibatkan cedera atau sakit pada pekerja. Ini berfokus pada bagaimana pekerja berinteraksi dengan peralatan, fasilitas dan lingkungan saat melakukan tugas mereka (Putri, 2017). Contoh bahaya ergonomis:



- 1) Menggunakan peralatan yang janggal: Menggunakan perkakas atau perlengkapan yang tidak dirancang dengan baik untuk suatu pekerjaan secara khusus dapat menyebabkan ketidaknyamanan.
- 2) Postur duduk yang tidak tepat: Pekerjaan yang melibatkan postur duduk yang buruk atau tidak nyaman dalam jangka waktu lama dapat menyebabkan masalah pada punggung, leher, dan bahu.
- 3) Beban kerja berat: Membawa, mengangkat atau memindahkan benda berat tanpa peralatan bantu yang sesuai dapat menyebabkan cedera.
- 4) Pencahayaan buruk: Lingkungan kerja dengan penerangan buruk dapat mempengaruhi penglihatan dan kesehatan mata.
- 5) Gerakan berulang: Tugas yang melibatkan gerakan berulang dapat menyebabkan cedera kelelahan.

#### **f. Bahaya Mekanik**

Bahaya mekanik adalah jenis bahaya yang terkait dengan pergerakan benda atau proses di lingkungan kerja. Bahaya ini dapat menimbulkan berbagai akibat yang berbahaya bagi pekerja, seperti terbentur, terpotong, tertusuk, tergores, terjatuh, atau tertindih (Prabowo, 2019). Contoh bahaya mekanis antara lain:

- 1) Mesin dan peralatan pemindahan: Mesin industri, alat berat, dan peralatan lain yang berpotensi memindahkan bahaya mekanis selama

pengoperasian. Pekerja dapat tertabrak, tertindih, atau terluka akibat peralatan bergerak ini.

- 2) Peralatan pemotong: Peralatan seperti gergaji rantai, bor dan alat pemotong lainnya dapat menimbulkan bahaya terpotong atau tertusuk jika tidak digunakan dengan hati-hati.
- 3) Alat hidrolik dan pneumatik: Alat ini menggunakan tekanan udara atau fluida untuk melakukan tugas tertentu. Bahaya mungkin timbul jika terjadi kebocoran atau penggunaan yang tidak tepat.
- 4) Peralatan pengangkut: Forklift, derek, dan peralatan pengangkut lainnya dapat menjadi sumber bahaya mekanik jika digunakan dengan tidak benar atau dalam kondisi yang buruk.
- 5) Peralatan otomatis: Peralatan otomatis atau robotik dapat bergerak dengan cepat dan memerlukan pengawasan yang cermat agar tidak membahayakan pekerja.

#### **g. Bahaya Elektrik**

Bahaya listrik atau *electrical hazard* merupakan salah satu bahaya yang cukup besar di lingkungan kerja. Bahaya ini disebabkan oleh energi listrik dan dapat menimbulkan akibat serius, termasuk kebakaran, sengatan listrik, atau korsleting (Dharma, 2017 dalam Ibrohim, 2019). Beberapa contoh dari bahaya listrik atau elektrik yaitu pekerja yang terkena sengatan listrik, kebakaran akibat korsleting, hubungan pendek antara dua kabel yang dapat menyebabkan ledakan,

radiasi yang berasal dari listrik, serta pekerja yang melanggar aturan dari penggunaan alat listrik.

#### **D. Tinjauan Umum tentang Risiko**

##### **1. Definisi Risiko**

Risiko adalah kombinasi dan konsekuensi suatu kejadian yang berbahaya dan peluang terjadinya kejadian tersebut (Organization, 2013). *Australian Standards/New Zealand Standards (AS/NZS)* menjabarkan bahwa risiko adalah peluang terjadinya sesuatu yang akan berdampak pada pencapaian tujuan. Risiko diukur dalam besaran konsekuensi dan kemungkinan terjadinya.

Risiko merupakan faktor yang tidak dapat dipisahkan dalam proses pertumbuhan suatu organisasi atau bisnis, baik risiko yang timbul dari faktor internal maupun eksternal. Banyak publikasi berbeda yang memberikan definisi risiko, namun inti dari semua definisi ini adalah ketidakpastian. Risiko juga mengacu pada kemungkinan terjadinya peristiwa atau situasi yang dapat mengancam pencapaian tujuan dan sasaran organisasi (Administrator, 2022).

##### **2. Jenis-Jenis Risiko**

Ramli (2010) menegaskan bahwa faktor internal dan eksternal berdampak pada risiko dalam organisasi atau perusahaan. Pertimbangan keuangan, peraturan pemerintah, permintaan pasar, dan faktor lainnya merupakan contoh faktor eksternal. Sedangkan bahaya internal terkait dengan tugas, aktivitas, atau proses. Berikut jenis-jenis risikonya:

- a. Risiko keuangan (*finansial risk*): Perusahaan didirikan dengan tujuan memperoleh keuntungan, namun dalam proses menjalankan usahanya, risiko keuangan tidak dapat dihindari. Hal ini mencakup risiko seperti kredit macet, hutang yang harus dibayar ke bank, perubahan suku bunga, nilai tukar, dll.
- b. Risiko pasar (*market risk*): Mengenai barang yang diproduksi perusahaan dan pertanggungjawabannya. Untuk mencegah kerugian bagi bisnis, risiko pasar harus segera dikelola.
- c. Risiko alam (*natural risk*): Bencana alam seperti badai, gempa bumi, banjir, tanah longsor, dan letusan gunung api adalah risiko alam yang tidak dapat diprediksi kapan dan di mana akan terjadi.
- d. Risiko Operasional: Berkaitan dengan proses yang harus dijalankan sesuai dengan prosedur yang benar. Kesalahan dalam pelaksanaan proses ini dapat menyebabkan kerugian, oleh karena itu, diperlukan sistem manajemen yang baik untuk menanganinya.
- e. Risiko Kesehatan dan Keselamatan Kerja (K3): Risiko yang berhubungan dengan bahaya yang ditimbulkan oleh operasi yang melibatkan personel, peralatan, persediaan, dan tempat kerja. Hal ini mencakup kecelakaan personil, kerusakan properti bisnis, kebakaran, penyakit akibat kerja, kerusakan fasilitas, dan gangguan operasi.

- f. Risiko Keamanan (*security risk*): Masalah keamanan dapat mengganggu produksi. Bisnis yang beroperasi di zona konflik juga mungkin terkena risiko keamanan. gram.
- g. Risiko Sosial (*social risk*): Melibatkan elemen-elemen yang dapat memberikan bahaya baik dan negatif, seperti tingkat kebahagiaan, latar belakang budaya, dan pencapaian pendidikan.

### **E. Tinjauan Umum tentang Manajemen Risiko**

#### **1. Definisi Manajemen**

Secara umum manajemen dapat didefinisikan sebagai seni dalam pengelolaan yang memerlukan prosedur, metode, serta aktivitas spesifik yang dilakukan untuk mengidentifikasi dan mencapai tujuan secara sukses dan efisien dengan bantuan orang lain, seperti mengorganisir, mengarahkan, mengatur, dan mengawasi (Pratama, 2020). Banyak ahli telah mengajukan gagasan tentang fungsi manajemen, terutama beberapa aspek yang paling umum dari fungsi ini: perencanaan, pengorganisasian, pelaksanaan, pengawasan, dan penilaian. Pada abad ke-20, Henry Fayol, seorang industrialis Prancis, memelopori peran manajerial (Maidiana & Sari, 2021).

##### **a. Perencanaan (*planning*)**

Kegiatan perencanaan adalah upaya untuk mencapai tujuan organisasi melalui penggunaan sumber daya perusahaan yang seefisien mungkin. Perencanaan diperlukan untuk mengurangi dampak dari kesalahan pengambilan

keputusan (manfaat protektif) dan meningkatkan kemungkinan keberhasilan dengan menggunakan sumber daya yang efektif dan efisien (manfaat positif). Perencanaan sendiri merupakan proses yang berisikan tindakan yang akan diambil untuk memenuhi tujuan tertentu. Sebagaimana yang terdapat dalam QS al-Hasyr/59:18 (Kemenag, 2022):

يَا أَيُّهَا الَّذِينَ آمَنُوا اتَّقُوا اللَّهَ وَلْتَنْظُرْ نَفْسٌ مَّا قَدَّمَتْ لِغَدٍ وَاتَّقُوا اللَّهَ إِنَّ اللَّهَ خَبِيرٌ بِمَا تَعْمَلُونَ

Terjemahnya:

Wahai orang-orang yang beriman, bertakwalah kepada Allah dan hendaklah setiap orang memperhatikan apa yang telah diperbuatnya untuk hari esok (akhirat). Bertakwalah kepada Allah. Sesungguhnya Allah Maha Teliti terhadap apa yang kamu kerjakan.

“*Ma qaddamat ligad*” artinya memperhatikan apa yang menanti kita besok dengan Firman Tuhan. Hal ini dapat kita pahami sebagai bukti bahwa Al-Quran menawarkan teori perancangan dan perencanaan yang baik mengenai perencanaan kehidupan dunia dan kehidupan yang akan datang. Dalam Tafsir Al-Misbah menjelaskan ayat ini dalam kaitannya dengan desain, di mana beliau mengatakan “*waltandzur’ lustmma koddamat lighod*”, artinya manusia hendaknya merenungkan dirinya sendiri dan membuat rencana atas apapun yang telah dilakukannya dalam hidup, agar bisa sukses di akhir hidupnya dan hidup sejahtera di dunia ini (Shihab, 2017).

Berdasarkan uraian tafsir di atas perencanaan sangatlah diperlukan dalam melakukan manajemen agar tujuan yang ingin dicapai dapat terwujud. Pedoman perencanaan juga telah dijelaskan pada ayat tersebut yaitu kita manusia harus menentukan upaya apa saja yang harus dilakukan agar bermanfaat untuk mencapai tujuan yang ingin dicapai.

#### **b. Pengorganisasian (*organizing*)**

Pengorganisasian adalah serangkaian kegiatan yang digunakan untuk mengatur berbagai jenis operasi, menetapkan tugas dan wewenang, dan mendelegasikannya kepada personil untuk mencapai tujuan perusahaan. Dalam konsep Al-Qur'an "pengorganisasian" disebut dengan istilah "*Shaffan*" dengan arti "barisan" yang menggambarkan secara lebih luas, tidak sekedar memiliki satu makna, namun memiliki tafsiran sesuai asbabun nuzulnya seperti yang terdapat dalam QS al-Kahf/18:48 (Kemenag, 2022) :

وَعَرِّضُوا عَلَىٰ رَبِّكَ صَفًّا لَقَدْ جِئْتُمُونَا كَمَا خَلَقْنَاكُمْ أَوَّلَ مَرَّةٍ بَلْ زَعَمْتُمْ أَلَّنْ  
نَجْعَلَ لَكُمْ مَوْعِدًا

Terjemahnya:

Mereka (akan) dibawa ke hadapan Tuhanmu dengan berbaris. (Allah berfirman,) "Sungguh, kamu telah datang kepada Kami, sebagaimana Kami menciptakan kamu pada pertama kali. Bahkan kamu menganggap bahwa Kami tidak akan menetapkan bagimu waktu (berbangkit untuk memenuhi) perjanjian."

Menurut Al-Muyassar/Kementerian Agama Arab Saudi, kamu semua dibawa ke hadapan Tuhanmu dalam keadaan berbaris-baris, tidak ada seorang

pun yang disembunyikan. Dan sesungguhnya Kami telah membangkitkan kamu (dari kematian), dan kamu datang kepada Kami seorang diri, tidak membawa harta benda dan tidak pula anak, karena kamu percaya bahwa Kami tidak akan pernah memilih waktu yang tepat untuk menghidupkanmu kembali dan memberimu ganjaran atas segala perbuatan baikmu sebelum Kami menciptakanmu pertama kali (Jaya et al., 2023).

Berdasarkan ayat di atas, baris berbaris merupakan salah satu bentuk pengorganisasian yang akan dilakukan nanti di akhirat tepatnya di hadapan Allah swt. begitu pulalah yang dilakukan manusia dalam mengatur atau melakukan pengorganisasian salah satunya dengan cara berbaris yang dimaksudkan untuk membedakan antar kelompok agar memudahkan pengorganisasian.

### **c. Pelaksanaan (*actuating*)**

Agar membuat perencanaan menjadi kenyataan, implementasi *actuating* dilakukan dengan memberikan instruksi yang berbeda kepada anggota staf agar mereka dapat melakukan kewajiban mereka sesuai dengan tugas mereka. Jika sebuah bisnis menindaklanjuti pengorganisasian ide dan mengambil inisiatif melalui gerakan, arahan, atau tindakan, hasilnya akan menjadi nyata dan inilah yang disebut dengan pelaksanaan. Dalam hal ini, Al-Qur'an telah memberikan petunjuk mendasar untuk proses pengarahan, peringatan, atau bimbingan dalam aktivasi semacam ini. Allah swt. Berfirman dalam QS al-Kahfi/58:2 (Kemenag, 2022):



قَيِّمًا لِّيُنذِرَ بَأْسًا شَدِيدًا مِّنْ لَّدُنْهُ وَيُبَشِّرَ الْمُؤْمِنِينَ الَّذِينَ يَعْمَلُونَ الصَّالِحَاتِ أَنَّ لَهُمْ أَجْرًا حَسَنًا

Terjemahan:

(Dia menjadikannya kitab) yang lurus agar Dia memberi peringatan akan siksa yang sangat pedih dari sisi-Nya dan memberi kabar gembira kepada orang-orang mukmin yang mengerjakan kebajikan bahwa mereka akan mendapat balasan yang baik.

Dalam Kitab Tafsir Al-Maraghi disebutkan bahwa:

قَيِّمًا لِّيُنذِرَ بَأْسًا شَدِيدًا مِّنْ لَّدُنْهُ

Maknanya adalah sebagai berikut: sebagai petunjuk yang jelas, untuk memperingatkan akan adanya azab yang sangat pedih dari Allah. Qayyiman: Moderat; Al-Qur'an tidak mengandung informasi yang berlebihan yang akan membebani hamba-hamba Allah, dan juga tidak menyimpang dari apa yang dibutuhkan. Mengenai istilah Alba's: hukuman yang keras di akhirat. Berdasarkan penafsiran ayat tersebut, para ulama dapat menyimpulkan bahwa Al-Qur'an adalah petunjuk yang benar dan lugas yang tidak membebani umat Islam. Setiap Muslim yang tidak mematuhi akan menderita penderitaan yang luar biasa di akhirat (Almaraghi, 1993).

Berdasarkan QS al-Kahfi/58:2 pelaksanaan atau *actuating* adalah penerapan konsep dan prosedur manajemen yang dimaksudkan untuk digunakan dalam sebuah lembaga atau organisasi, seperti yang dijelaskan dalam Al-Qur'an. Pelaksanaan dari rencana untuk mencapai tujuan lembaga tentu dengan

mengerjakan kebaikan untuk mendapatkan balasan atau akhir yang baik pula sesuai dengan ayat tersebut.

#### **d. Pengawasan (*controlling*)**

Pengendalian atau pengawasan diperlukan untuk menjamin bahwa rencana dijalankan sesuai dengan tujuan yang telah ditetapkan. Pengawasan positif mengevaluasi apakah tujuan organisasi tercapai secara efektif dan efisien, sedangkan pengawasan negatif menentukan apakah tujuan tidak tercapai. Ada dua jenis pengawasan jenis ini. Kata "as-Riqobah," yang disebutkan dalam beberapa ayat Al-Qur'an dan secara umum menunjukkan adanya peran pengawasan, identik dengan pengendalian seperti dalam QS asy-Syura/42:6 (Kemenag, 2022):

وَالَّذِينَ اتَّخَذُوا مِنْ دُونِهِ أَوْلِيَاءَ اللَّهُ حَفِيظٌ عَلَيْهِمْ وَمَا أَنْتَ عَلَيْهِمْ بِوَكِيلٍ

Terjemahan:

Orang-orang yang mengambil pelindung-pelindung selain-Nya, Allah mengawasi (perbuatan) mereka, sedangkan engkau (Nabi Muhammad) bukanlah penanggung jawab mereka.

Tafsir as-Sa'di menjelaskan bahwa ayat di atas lanjutan firman Allah swt. "Dan orang-orang yang memilih pelindung selain Allah, "dan kalian bukanlah orang-orang yang dipercaya untuk mengawasi mereka," kemudian akan dimintai pertanggungjawaban atas perbuatan mereka. Orang-orang ini benar-benar telah menerima (melakukan) kebatilan, dan apa yang mereka sembah bukanlah pelindung, tapi "Allah mengawasi mereka," yang mencatat perbuatan-perbuatan

mereka dan pada akhirnya akan memberikan balasan atas kebaikan dan keburukan. Ya, kalian telah melakukan tugas kalian sebagai rasul; kalian tidak lebih dari itu (As-Sa'di, 2006).

Berdasarkan terjemahan dan tafsir ayat di atas dapat dipahami bahwa Allah swt. juga telah mengawasi para makhluk-Nya yang bersifat material dan spritual. Allah mengawasi segala perbuatan amal dan ibadah manusia yang nantinya di akhirat akan dibalas sesuai dengan amalan mereka. Begitu pula dengan pekerjaan manusia yang sehari-harinya diawasi oleh atasan mereka dalam sebuah organisasi yang berguna untuk meninjau pekerjaan mereka apakah sudah sesuai dengan tujuannya atau tidak dan apakah telah memenuhi target atau belum.

#### **e. Penilaian (*evaluating*)**

Penilaian atau mengevaluasi pekerjaam biasanya didefinisikan sebagai proses menilai dan membandingkan apa yang dihasilkan dari pekerjaan yang telah diselesaikan dengan hasil yang seharusnya dicapai (Wijaya & Gischa, 2023). Penilaian terhadap suatu amal perbuatan yang telah dilakukan manusia selama di dunia juga sudah difirmankan oleh Allah swt. Dalam QS at-Taubah/9:105 (Kemenag, 2022):

وَقُلِ اعْمَلُوا فَسَيَرَى اللَّهُ عَمَلَكُمْ وَرَسُولُهُ وَالْمُؤْمِنُونَ وَسَتُرَدُّونَ إِلَىٰ عِلْمِ الْغَيْبِ  
وَالشَّهَادَةِ فَيُنَبِّئُكُمْ بِمَا كُنْتُمْ تَعْمَلُونَ

Terjemahan:

Katakanlah (Nabi Muhammad), “Bekerjalah! Maka, Allah, rasul-Nya, dan orang-orang mukmin akan melihat pekerjaanmu. Kamu akan dikembalikan kepada (Zat) yang mengetahui yang gaib dan yang nyata. Lalu, Dia akan memberitakan kepada kamu apa yang selama ini kamu kerjakan.”

Sebagaimana yang dijelaskan oleh Muhammad Quraish Shihab dalam Tafsir Al Misbah, ayat 105 surat At-Taubah menyatakan bahwa Allah SWT, para rasul, dan orang-orang yang beriman akan melihat semua aktivitas yang dilakukan oleh individu selama mereka hidup di dunia. Semua kegiatan ini akan dievaluasi dengan menggunakan standar keimanan, dan semua akan memberikan kesaksian. Setelah kematian, segala sesuatu akan dikembalikan kepada Allah, yang memahami setiap aspek, baik yang tampak maupun yang tersembunyi. Semua aktivitas akan diberi ganjaran sesuai dengan pahala mereka. Allah SWT akan membeberkan semua fakta, baik yang besar maupun yang kecil, dari semua aktivitas yang dilakukan selama di dunia ini. Lebih lanjut Quraish Shihab menyatakan bahwa para ahli tafsir Thabathaba'i meyakini bahwa seseorang pada akhirnya akan memahami hakikat perbuatannya. Saksi-saksi tersebut adalah orang-orang beriman yang akan memberikan kesaksian atas aktivitas-aktivitas tersebut (Shihab, 2017).

Kesimpulan yang dapat ditarik dari tafsir QS at-Taubah/9:105 yaitu Allah swt, juga melakukan penilaian atau evaluasi terhadap para makhluk hidup yang mereka ciptakan salah satunya ialah manusia yang memiliki kelebihan akal untuk mengerjakan kebajikan dan menjauhi larangan Allah swt. Selama hidup di dunia.

Oleh karena itu, perbuatan manusia akan diminta pertanggungjawabannya kelak di dunia akhirat nanti sesuai dengan perbuatan yang mereka lakukan di dunia. Allah swt. Akan menilai dengan menimbang amal manusia yang akan menentukan manusia tersebut layak masuk ke surga atau tidak didukung oleh para saksi yang baik itu dari benda hidup ataupun mati.

## **2. Definisi Manajemen Risiko**

Berdasarkan PP no. 50 Tahun 2012 tentang Penerapan Sistem Manajemen Keselamatan dan Kesehatan Kerja terdapat 5 indikator yang harus diterapkan dalam SMK3 yaitu penetapan kebijakan K3, perencanaan K3, pelaksanaan K3, pemantauan dan evaluasi kinerja K3, dan peninjauan dan peningkatan kinerja SMK3. PP No. 50 Tahun 2012 SMK3 meliputi penetapan kebijakan K3 hingga peninjauan dan peningkatan kinerja SMK3. Pada pasal 7 menuliskan bahwa salah satu syarat untuk menyusun kebijakan harus melakukan tinjauan awal kondisi K3 di lingkungan kerja seperti mengidentifikasi potensi risiko, mengevaluasi dan mengendalikan risiko, membandingkan prosedur K3 dengan prosedur bisnis dan industri yang lebih unggul, memeriksa asal-usul dan konsekuensi dari insiden berbahaya, memeriksa kompensasi dan gangguan, hasil evaluasi terkait keselamatan sebelumnya, dan mengevaluasi kemampuan dan efisiensi sumber daya yang tersedia. Manajemen risiko berisi penilaian risiko terdiri dari identifikasi potensi bahaya, penilaian risiko, dan pengendalian risiko.

Manajemen risiko merupakan suatu upaya, proses dan kerangka kerja yang berfokus secara khusus pada pemahaman efektif peluang-peluang yang ada serta dampak negatifnya (Daryaningrum, 2016). Manajemen risiko merupakan tindakan untuk menggunakan sumber daya secara efektif untuk meminimalkan dampak ketidakpastian. Hal ini dilakukan melalui pendekatan sistematis yang mencakup identifikasi dan analisis permasalahan yang muncul. Tindakan preventif kemudian dilakukan dengan cara memindahkan, menghilangkan, mengganti atau menggunakan teknik rekayasa untuk mengatasi permasalahan tersebut (Triswandana & Armaeni, 2020).

Manajemen risiko adalah metode yang secara sistematis mengikuti langkah-langkah logis untuk mengidentifikasi bahaya, menilai risiko, dan mengendalikan risiko. Tujuan utama penerapan manajemen risiko adalah untuk meminimalkan potensi risiko yang mungkin timbul, sehingga membantu mencegah kerugian atau “kecelakaan”. Pada hakikatnya manajemen risiko merupakan upaya preventif dengan meminimalisir risiko dan potensi kerugian yang mungkin timbul (Ibrahim, 2013).

### **3. Tujuan Manajemen Risiko**

Menurut AS/NZS 4360:2009 yang dilisensikan oleh Madill (1999) mengemukakan bahwa tujuan manajemen risiko antara lain:

- a. Membantu mengurangi penularan efek samping yang tidak diinginkan.

- b. Mengurangi kerugian untuk memaksimalkan pencapaian tujuan organisasi.
- c. Mengimplementasikan rencana manajemen secara efektif untuk menghasilkan keuntungan dan bukan kerugian.
- d. Meningkatkan pengambilan keputusan secara menyeluruh.
- e. Menciptakan program-program yang sesuai untuk mengurangi kerugian jika terjadi kegagalan.
- f. Menetapkan manajemen yang proaktif dan bukan reaktif.

## **F. Tinjauan Umum tentang HIRARC**

### **1. Definisi HIRARC**

Proses mengenali risiko yang dapat timbul selama operasi bisnis rutin atau non-rutin disebut pendekatan HIRARC (Identifikasi Bahaya, Penilaian Risiko, dan Pengendalian Risiko). Tujuannya adalah untuk mencegah dan menurunkan frekuensi kecelakaan kerja. Pendekatan ini berupaya mencegah dan mengurangi risiko dengan cara yang masuk akal, yaitu dengan mengatur dan mencegah risiko kecelakaan di tempat kerja. Agar lebih aman, hal ini dilakukan selama prosedur perbaikan dan pemeliharaan. Sistem manajemen risiko mencakup penilaian risiko, pengendalian, dan deteksi bahaya. Landasan dari SMK3 (Sistem Manajemen Keselamatan dan Kesehatan Kerja) adalah sistem manajemen risiko ini, yang meliputi penilaian risiko, pengendalian risiko, dan identifikasi bahaya (Rahmadani et al., 2023).

HIRARC merupakan metode yang dimulai dengan menentukan jenis kegiatan kerja, kemudian diidentifikasi sumber bahayanya sehingga didapatkan risikonya. Selanjutnya, akan dilakukan penilaian risiko dan pengendalian risiko untuk mengurangi paparan bahaya yang terdapat pada setiap jenis pekerjaan (Purnama, 2019).

Menurut Ramli (2010) dalam Urrohmah (2019) menjelaskan bahwa HIRARC adalah serangkaian proses untuk mengidentifikasi bahaya yang mungkin terjadi dalam aktivitas rutin maupun tidak rutin di perusahaan. Kemudian dilakukan penilaian risiko dari bahaya tersebut. Kemudian, akan dibuat program pengendalian bahaya agar risiko dapat diminimalisir ke tingkat yang lebih rendah. Tujuannya adalah mencegah terjadinya kecelakaan.

## **2. Langkah-Langkah HIRARC**

### **a. Identifikasi Bahaya**

Identifikasi risiko merupakan langkah awal dalam pengembangan manajemen risiko K3. Penilaian risiko merupakan upaya sistematis untuk mengetahui adanya bahaya dalam aktivitas organisasi. Identifikasi risiko adalah dasar dari manajemen risiko. Tanpa mengidentifikasi risiko, mustahil mengelola risiko secara efektif. Menurut Stuart Hawthorn, cara termudah untuk mengidentifikasi risiko adalah dengan melakukan observasi. Melalui observasi, kami mengetahui secara pasti apa risikonya (Socrates, 2013).



Ibrahim (2013) menuliskan salah satu cara dalam mengidentifikasi bahaya adalah dengan mengenali terlebih dahulu:

- 1) Periksa diri Anda sendiri untuk memastikan bahwa Anda beroperasi dengan aman.
- 2) Orang lain: Apakah ada orang lain di sekitar Anda yang terlibat dalam praktik kerja berisiko? Pastikan bahwa orang tersebut bekerja dengan cara yang aman untuk diri mereka sendiri dan tidak membahayakan orang lain dengan bertindak dengan cara yang berbahaya.
- 3) Peralatan: Pastikan keamanan peralatan yang akan digunakan. Untuk menghindari melukai diri sendiri atau orang lain dengan peralatan yang rusak, patah, tidak standar, dll. dan karena itu tidak lagi layak digunakan.
- 4) Material: pastikan bahwa material yang ada di dalam dan di sekitar tempat kerja (seperti tanah longsor, benda keras, panas, dingin, dan lain-lain) aman dan bermanfaat bagi kesehatan dan keselamatan pekerja.
- 5) Lingkungan: Pastikan area di sekitar tempat kerja bebas dari kondisi berbahaya, seperti hujan, gelap, badai, dan curam. Area tersebut juga harus bebas dari benda-benda yang dapat mencemari lingkungan, seperti bahan yang mencemari air, benda-benda yang sulit dihancurkan, tumpahan minyak, dll.

- 6) Potensi bahaya diidentifikasi oleh individu yang telah menjalani pelatihan penilaian risiko K3, identifikasi potensi bahaya, dan/atau spesialisasi terkait.
- 7) Buat daftar semua tempat dan proses di semua operasi di mana pekerja terpapar yang termasuk dalam kategori fisik, kimia, biologis, ergonomis, dan psikologis.

Menurut Ramli (2010), terdapat beberapa hal yang mendukung keberhasilan dari identifikasi bahaya di antaranya:

- 1) Identifikasi bahaya harus dilakukan berdasarkan aktivitas di tempat kerja agar efektif.
- 2) Seluruh pihak terkait harus dilibatkan dalam identifikasi risiko.
- 3) Metode, referensi, dokumentasi atau dukungan data yang berkaitan dengan kegiatan perusahaan harus tersedia untuk membantu mengidentifikasi bahaya.

#### **b. Penilaian Risiko**

Menurut Ramli dalam Ramadhani (2022) penilaian risiko yaitu menentukan besarnya risiko dengan mengkaji kemungkinan-kemungkinan yang ada peristiwa dan besarnya dampak yang ditimbulkan. Tingkat kemungkinan (*likelihood*) dan tingkat keparahan (*severity*) suatu risiko adalah dua komponen utama yang dapat digunakan untuk menghitung nilainya. Tujuan dari analisis

risiko adalah untuk memastikan tingkat risiko yang ditunjukkan dengan tingkat potensi terjadinya serta kemungkinan atau probabilitas terjadinya risiko.

Kemungkinan atau *likelihood* diklasifikasikan dari suatu risiko yang jarang terjadi atau *rare* hingga risiko yang hampir pasti terjadi setiap saat atau *almost certain*. Tingkat keparahannya atau *severity* diklasifikasikan dari peristiwa yang tidak menyebabkan cedera atau kerusakan ringan, hingga dampak yang paling parah, yaitu menyebabkan kematian (kematian) atau menyebabkan kerusakan besar pada aset perusahaan (Septianingrum, 2012).

Penilaian risiko dilakukan setelah mendapatkan unsur-unsur potensi bahaya yang ada di tempat kerja ketika berlangsungnya pekerjaan. Bahaya tersebut kemudian akan dinilai risikonya dengan menentukan indikator tingkat keparahan (*severity*) dan kemungkinan (*likelihood*). Berikut adalah tabel tingkat keparahan (*severity*) dan kemungkinan (*likelihood*):

Tabel 2.1 Tingkat Keparahan/*Severity*

LEVEL	KRITERIA	PENJELASAN
1	<i>Insignificant</i> (tidak signifikan)	Kejadian tidak menimbulkan kerugian atau tidak terjadi cedera pada manusia.
2	<i>Minor</i> (kecil)	Menimbulkan cedera ringan, membutuhkan penanganan P3K, dan tidak menimbulkan dampak serius.
3	<i>Moderate</i> (sedang)	Cedera dan dirawat di RS, tidak menimbulkan cacat tetap, kerugian finansial sedang.

4	<i>Major</i> (berat)	Menimbulkan cedera parah dan cacat tetap dan kerugian finansial besar serta menimbulkan dampak serius.
5	<i>Catastrophic</i> (fatal)	Mengakibatkan korban meninggal dan kerugian parah, bahkan dapat menghentikan kegiatan selamanya.

Sumber: AS/NZS 4360:2004

Tabel 2.2 Tingkat Kemungkinan/*Likelihood*

LEVEL	KRITERIA	PENJELASAN
1	<i>Rare</i>	Sangat jarang terjadi
2	<i>Unlikely</i>	Kadang terjadi, tetapi kemungkinan kecil
3	<i>Possible</i>	Dapat terjadi, namun tidak sering
4	<i>Likely</i>	Terjadi beberapa kali dalam beberapa waktu tertentu
5	<i>Almost certain</i>	Dapat terjadi setiap saat

Sumber: AS/NZS 4360:2004

Tabel 2. 3 Matriks Penilaian Risiko

Kemungkinan		Keparahan				
		1	2	3	4	5
		<i>Insignificant</i>	<i>Minor</i>	<i>Moderate</i>	<i>Major</i>	<i>Catastrophic</i>
1	<i>Rare</i>	1	2	3	4	5
2	<i>Unlikely</i>	2	4	6	8	10
3	<i>Possible</i>	3	6	9	12	15
4	<i>Likely</i>	4	8	12	16	20

5	<b>Almost certain</b>	5	10	15	20	25
---	-----------------------	---	----	----	----	----

Sumber: AS/NZS 4360:2004

Tabel 2. 4 Tingkat Risiko

Level Risiko	
1-4 <b>Risiko rendah (<i>low risk</i>)</b>	Pemantauan untuk memastikan tindakan pengendalian telah berjalan dengan baik
3-8 <b>Risiko sedang (<i>moderate risk</i>)</b>	Diperlukan perhatian dan tambahan prosedur
5-16 <b>Risiko tinggi (<i>high risk</i>)</b>	Perlu mendapatkan perhatian pihak manajemen dan tindakan perbaikan
20-25 <b>Risiko ekstrim (<i>extreem risk</i>)</b>	Perlu segera dilakukan tindakan perbaikan

Sumber: AS/NZS 4360:2004

### c. Pengendalian Risiko

Metode Hirarki Pengendalian dapat digunakan untuk mengendalikan risiko. Beberapa lapisan berurutan membentuk hirarki pengendalian risiko, yang diterapkan pada pencegahan dan manajemen risiko. Strategi "Keuntungan Jangka Panjang" dan pendekatan "Keuntungan Jangka Pendek" adalah dua metode yang ditemukan dalam Hirarki Pengendalian Risiko. Teknik "*Long Term Gain*" adalah pengendalian permanen yang berfokus pada jangka panjang yang dimulai dengan rekayasa, pengendalian pengganti, eliminasi, isolasi atau pembatasan, administrasi, dan diakhiri dengan keputusan untuk memakai alat pelindung diri. Strategi "*Short Term Gain*", di sisi lain, adalah pengendalian sementara yang hanya

digunakan ketika tindakan yang lebih permanen tidak memungkinkan. Ada beberapa cara untuk mengurangi risiko ini, termasuk menggantinya dengan alat pelindung diri (Tarwaka, 2008).

Berdasarkan buku Keselamatan dan Kesehatan Kerja (K3) (Universitas Negeri Yogyakarta, 2014), menuliskan bahwa Hierarki pengendalian risiko adalah serangkaian pencegahan dan pengendalian risiko yang mungkin timbul, terdiri dari beberapa tingkatan yang berurutan. Salah satu solusinya adalah dengan mengembangkan rencana pengendalian yang mencakup:

### **1) Eliminasi (*Elimination*)**

Eliminasi merupakan strategi pengendalian risiko jangka panjang yang perlu diprioritaskan. Eliminasi adalah proses menyingkirkan item-item yang berhubungan dengan pekerjaan atau sistem kerja yang tidak sesuai dengan syarat dan ketentuan, standar baku K3, atau nilai ambang batas (NAB) yang diizinkan. Eliminasi adalah strategi yang sangat baik untuk mengaturnya karena menghilangkan potensi ancaman.

### **2) Substitusi (*Substitution*)**

Pengendalian substitusi melibatkan penggantian bahan dan peralatan yang lebih berbahaya dengan alternatif yang lebih aman atau tidak berbahaya.

### **3) Rekayasa Teknik (*Engineering Control*)**

Pengendalian teknik meliputi modifikasi struktur benda kerja untuk mencegah seseorang terkena potensi bahaya. Cara pengendalian yang dilakukan antara lain dengan menyediakan panel pelindung mesin, menutup ban berjalan, membuat struktur pondasi mesin dengan beton tuang, menyediakan peralatan pendukung mekanis, dan memasang peredam suara pada dinding ruangan. Saat bekerja, mesin mengeluarkan suara yang keras, dan lain-lain.

### **4) Pengendalian Administrasi (*Administration Control*)**

Pengendalian administratif diterapkan untuk menciptakan lingkungan kerja yang dapat mengurangi kemungkinan seseorang terpapar pada risiko yang mungkin terjadi, yang bergantung pada tindakan karyawan dan memerlukan pengawasan yang terus menerus untuk dipatuhi. Pendekatan ini mencakup perekrutan karyawan baru berdasarkan jenis pekerjaan yang harus dilakukan, menetapkan jam kerja dan istirahat, merotasi pekerjaan untuk mencegah kelelahan dan keusangan pekerjaan, menerapkan proses kerja, mengubah jadwal kerja, memberikan pelatihan keterampilan, dan memberikan pelatihan K3.

### **5) Alat Pelindung Diri (*Administration Control*)**

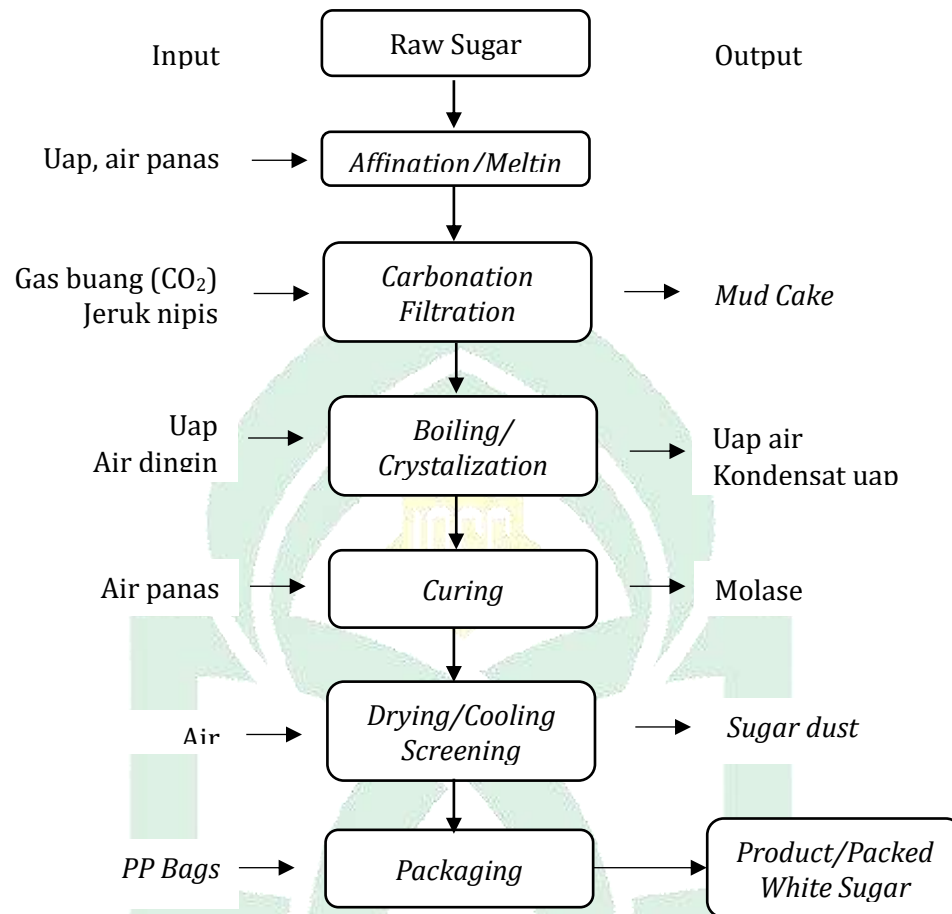
Alat pelindung diri yang digunakan untuk membatasi antara terpaparnya tubuh dengan potensi bahaya yang diterima oleh tubuh.

### **G. Tinjauan Umum tentang Departemen Proses**

PT. Makassar Tene dengan jumlah pekerja 421 orang merupakan salah satu pabrik gula rafinasi pertama dan satu-satunya di Indonesia Timur. Hal perekrutan karyawan, perusahaan mengutamakan warga lokal yang tinggal di sekitar pabrik. Meskipun demikian, tidak menutup kemungkinan untuk mendapatkan tenaga kerja terampil dari luar Makassar. Peralatan produksi modern digunakan oleh PT. Makassar Tene untuk memastikan kinerja yang optimal. Peralatan ini, yang meliputi boiler yang menggunakan batu bara sebagai bahan baku, proses filter, dan peralatan dekolorisasi dengan resin yang sepenuhnya otomatis, semuanya sepenuhnya dikendalikan dari panel kontrol.

PT. Makassar Tene merupakan fasilitas gula rafinasi ketujuh di Indonesia dan produsen gula rafinasi pertama yang diproduksi di luar pulau Jawa. Tentu saja, perusahaan membutuhkan gula mentah - bahan baku utama - untuk memproduksi gula rafinasi. Sumber utama bahan baku adalah gula mentah yang diproduksi di Australia, Afrika, dan Thailand. Bahan baku tersebut melalui sejumlah tahapan pemrosesan, termasuk:





Gambar 2. 1 Alur Produksi Gula Rafinasi Departemen Proses PT. Makassar Tene  
 Sumber: PT. Makassar Tene (2024)

Berdasarkan Tene (2023) menunjukkan bahwa alur pengerjaan pada departemen proses PT. Makassar Tene adalah sebagai berikut.

1. *Affination & Melting* (Afinasi & Peleburan): Melalui proses afinasi, warna permukaan kristal gula dalam bentuk molase akan dihilangkan. Dengan menggunakan mesin sentrifugal, kristal gula dan molase akan dipisahkan. Setelah itu, kristal gula akan hancur sehingga menyebabkan pengurangan warna sebesar 50%.

2. *Carbonation* (Karbonasi): Proses karbonasi CO<sub>2</sub> dari gas buang boiler dan kapur Ca(OH)<sub>2</sub> akan mengendap menjadi larutan gula. pH disesuaikan selama proses ini untuk mendorong kristalisasi. Selain itu, warna larutan gula akan berkurang hingga 60%.
3. *Filtration* (Filtrasi): Filtrasi akan digunakan untuk mengisolasi CaCO<sub>3</sub>. Filter lilin akan mengumpulkan partikel padat yang berhasil melewati penyaringan, memastikan bahwa tidak ada partikel gula padat dalam larutan gula yang perlu dikristalisasi.
4. *Evaporation* (Evaporasi): Melalui prosedur pertukaran panas, larutan gula bersih dan putih yang dihasilkan akan dikentalkan dalam panci vakum untuk mempercepat proses kristalisasi.
5. *Crystallization* (Kristalisasi): Di dalam panci vakum, kristalisasi dicapai dengan menambahkan "benih" dan kemudian mengembunkan larutan gula ke titik kristalisasi.
6. *Curing*: Kristal akan dipisahkan dari larutan gula yang tersisa dengan menggunakan mesin sentrifugal. Sementara larutan gula diubah lagi menjadi kristal, kristal gula akan melalui proses pengeringan.
7. *Drying/Cooling* (Pengeringan/Pendinginan): Untuk menghasilkan produk akhir yang berkualitas tinggi, mengeringkan kristal gula dikatakan sebagai fase yang paling penting dalam proses produksi gula setelah pemurnian. Gula dikeringkan dengan menggunakan panas

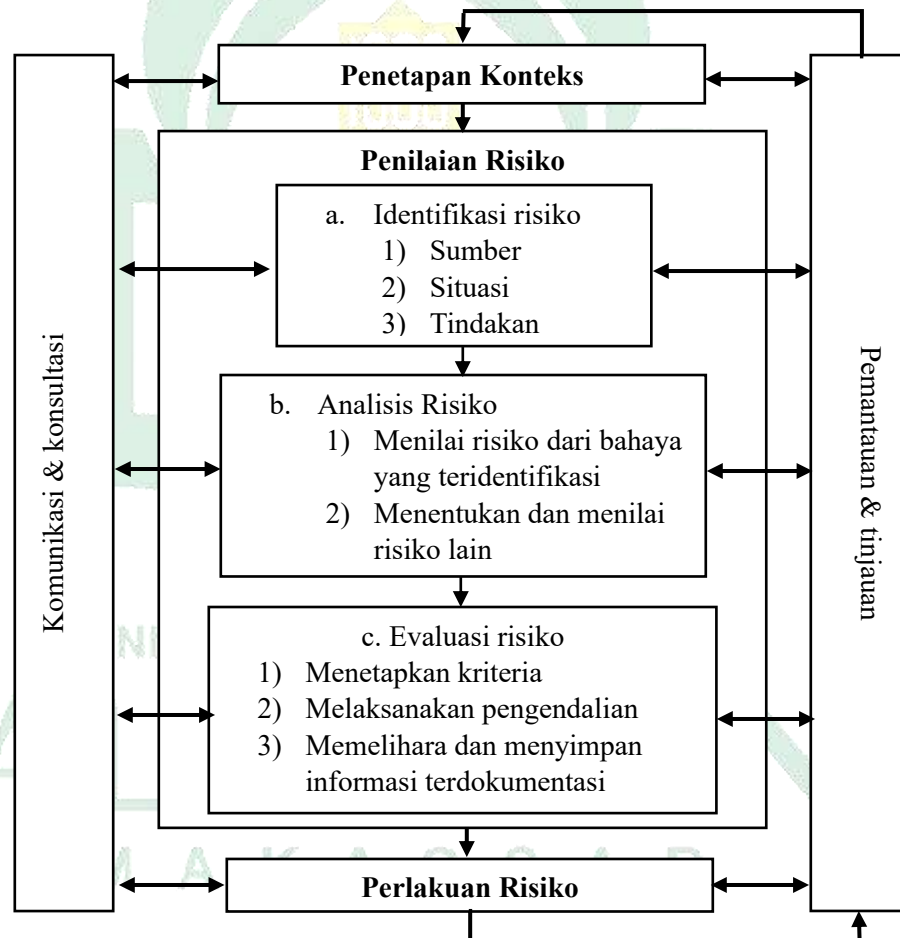
untuk menghilangkan kelembaban berlebih; gula didinginkan hingga mencapai suhu yang tepat untuk pengiriman dan penyimpanan.

8. *Packaging* (Pengepakan): Gula rafinasi akan dikemas sesuai dengan standar atau spesifikasi



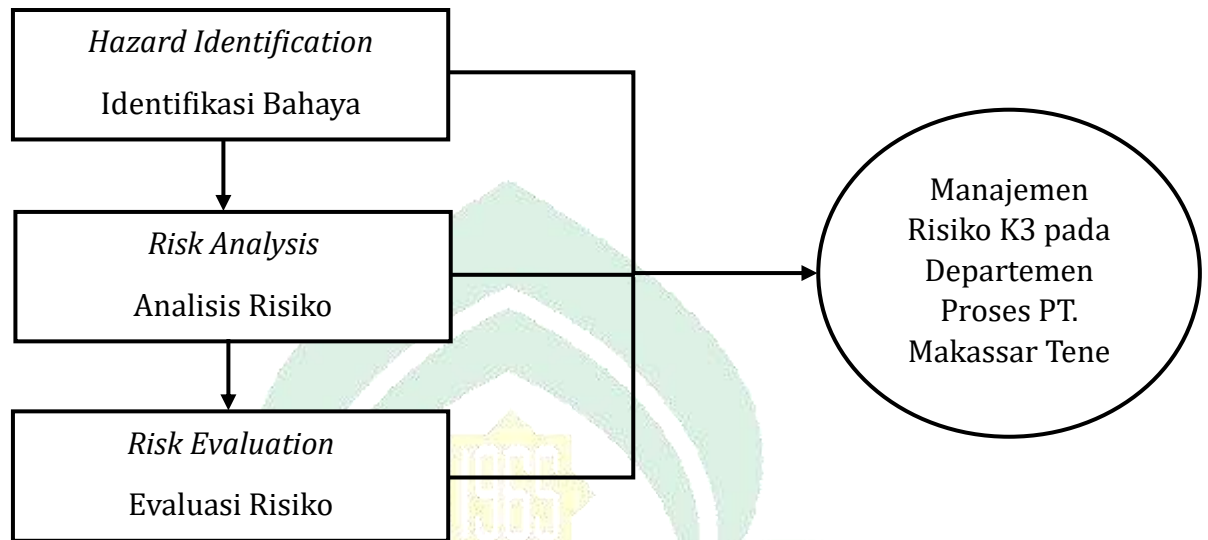
## H. Kerangka Teori

Proses manajemen risiko yang dilakukan dalam penelitian ini mengacu pada standar AS/NZS 4360:2004. Standar AS/NZS 4360:2004 dipilih karena kegunaannya dalam penilaian kesehatan dan keselamatan. Dalam standar AS/NZS 4360:2004 juga dapat ditentukan penilaian untuk memperoleh suatu nilai sebagai tingkat risiko. Penelitian ini lebih fokus pada identifikasi dan penilaian risiko.



Gambar 2. 2 Kerangka Teori Proses Manajemen Risiko  
 Sumber: AS/NZS 4360 (2004) dan BS ISO 45001 (2018)

### I. *Kerangka Konsep*



Gambar 2. 3 Kerangka Konsep

## **BAB III**

### **METODOLOGI PENELITIAN**

#### ***A. Jenis dan Lokasi Penelitian***

Penelitian ini menggunakan metode kuantitatif dan pendekatan deskriptif, karena data yang dikumpulkan akan dalam format berbentuk angka. Pendekatan deskriptif menggambarkan atau mendeskripsikan data yang dikumpulkan. Penelitian deskriptif tidak bertujuan untuk menguji hipotesis tertentu, tetapi hanya memberikan gambaran tentang suatu variabel. Penelitian kuantitatif sering menggunakan angka, mulai dari pengumpulan data penafsiran hingga melihat hasilnya (Arikunto, 2017).

Dengan demikian, dapat disimpulkan bahwa tujuan dari penelitian deskriptif kuantitatif dalam penelitian ini adalah untuk melihat, meninjau, dan menggambarkan objek penelitian secara keseluruhan dengan angka dan menarik kesimpulan berdasarkan fenomena yang muncul selama penelitian.

Waktu penelitian dihitung mulai dari observasi awal pada tanggal 08 November 2023 sampai dengan selesainya laporan hasil penelitian. Penelitian ini dilaksanakan di Departemen Proses PT. Makassar Tene, Jl. Ir. Sutami no. 38, Kawasan Industri Perdagangan Parangloe Indah, Kelurahan Parangloe, Kecamatan Tamalanrea, Kota Makassar, Sulawesi Selatan.

## **B. Pendekatan Penelitian**

Penelitian ini akan dilakukan dengan menggunakan pendekatan deskriptif. Menurut Rukajat (2018), penelitian deskriptif bertujuan untuk menggambarkan fenomena dunia nyata secara sistematis, akurat, dan tepat, dengan memusatkan perhatian pada fakta-fakta, sifat-sifat, serta hubungan antar fenomena yang diselidiki. Pendekatan ini selalu digunakan dalam penelitian kuantitatif untuk mendapatkan gambaran yang tepat dari variable yang diteliti.

## **C. Populasi dan Sampel**

### **1. Populasi**

Populasi adalah keseluruhan dari subjek dan atau objek yang akan menjadi sasaran penelitian. Populasi mencakup semua elemen relevan untuk penelitian, sedangkan subjek penelitian adalah di mana peneliti mendapatkan data yang diperlukan yang dapat berupa individu, kelompok, lokasi, atau objek yang menjadi sumber data dalam penelitian (Riyanto & Hatmawan, 2020).

Populasi dalam penelitian ini adalah seluruh pekerja yang bekerja di Departemen Proses PT. Makassar Tene dengan jumlah 140 orang pekerja dan seluruh rangkaian yang ada di area kerja.

### **2. Sampel**

Menurut Sugiyono (2010) sampel adalah bagian dari jumlah dan karakteristik yang dimiliki oleh populasi tersebut. sampel penelitian memiliki karakteristik yang sama atau hampir sama dengan karakteristik populasi,

sehingga sampel yang digunakan dapat mewakili populasi yang diambil (Riyanto & Hatmawan, 2020).

Pada penelitian ini, *random sampling* digunakan sebagai metode pengumpulan sampel. *Random sampling* merupakan teknik pengumpulan sampel dengan cara memilih secara acak dari seluruh populasi sasaran dan memastikan mereka semua memiliki kesempatan yang sama untuk berpartisipasi. Kemudian, untuk penentuan jumlah sampel yang digunakan ialah rumus Slovin karena populasi yang diamati tergolong besar sebab jumlah pekerja Departemen Proses PT. Makassar Tene lebih dari 100 orang, agar menghasilkan data yang valid. Rumus Slovin akan digunakan untuk menentukan jumlah sampel sebagai representatif agar hasil penelitian dapat digeneralisasikan (Mardiastuti, 2022). Menurut Arikunto (2010) mengatakan jika subjeknya kurang dari 100, maka seluruh populasi menjadi sampel penelitian. Akan tetapi, jika subjeknya lebih besar dari 100, maka dapat diambil penentuan taraf kesalahannya 10-15% atau 15-25%. Oleh karena itu, tingkat kesalahan yang diambil yaitu 10%. Semakin kecil tingkat kesalahan maka peneliti akan membutuhkan data yang semakin besar (Arikunto, 2010).

$$n = \frac{N}{1 + Ne^2}$$

Keterangan:

n = Ukuran sampel



N = Ukuran populasi

e = *standar error* (10% atau 0,1)

Perhitungan:

$$n = \frac{140}{1 + 140 (0,1)^2}$$

$$n = \frac{140}{1 + 140(0,01)}$$

$$n = \frac{140}{1 + 1,4}$$

$$n = \frac{140}{2,4}$$

$$n = 58,3$$

Berdasarkan perhitungan rumus Slovin untuk pengambilan sampel, diperoleh  $n = 58,3$ . Artinya jumlah sampel yang akan digunakan dalam penelitian ini yaitu sebanyak 58 responden setelah dibulatkan.

#### **D. Metode Pengumpulan Data**

Metode pengumpulan data yang digunakan peneliti adalah melalui observasi langsung ke lapangan. Proses pengumpulan data yang dilakukan peneliti adalah melakukan kajian pustaka terhadap penelitian terdahulu, kemudian melakukan studi pendahuluan untuk mengetahui kondisi wilayah dan untuk memperoleh informasi mengenai jumlah kasus akibat kecelakaan dan penyakit akibat kerja di tempat kerja, kemudian selanjutnya dilakukan analisis

data menggunakan metode HIRARC. Data primer dan sekunder pada penelitian ini dijelaskan seperti berikut.

### **1. Data Primer**

Data Primer pada penelitian ini dikumpulkan melalui dua metode yaitu observasi langsung dan wawancara berdasarkan lembar HIRARC serta melibatkan pengamatan langsung terhadap lingkungan tempat kerja dan aktivitas kerja yang dilakukan pekerja Departemen Proses PT. Makassar Tene.

### **2. Data Sekunder**

Data sekunder yang mendukung penelitian ini bersumber dari penelitian yang sudah ada, studi literatur, laporan, *database*, atau dokumen yang berkaitan dengan variabel yang diteliti dan telah ada sebelumnya untuk digunakan agar memberikan gambaran umum, konteks, atau mendukung analisis penelitian.

### **E. Instrumen Penelitian**

Instrumen penelitian yang digunakan untuk mengidentifikasi potensi bahaya adalah lembar penilaian risiko HIRARC. Lembar HIRARC digunakan sebagai alat observasi dalam mengidentifikasi bahaya-bahaya tertentu. Lembar ini digunakan untuk mencatat hasil pengamatan di lapangan. Selain itu, dalam melakukan penilaian risiko, digunakan juga *risk assessment* (penilaian risiko) yang mengacu pada standar AS/NZS 4360:2004 tentang penilaian risiko.

Dalam proses pengidentifikasian bahaya dan penilaian risiko ini, alat-alat yang diperlukan meliputi:

1. Lembar HIRARC

Digunakan untuk mencatat hasil pengamatan di lapangan terkait dengan bahaya-bahaya yang mungkin ada.

2. Alat tulis

Diperlukan untuk mencatat data dan hasil observasi, serta mencatat langkah-langkah yang diambil dalam identifikasi dan penilaian risiko.

3. Dokumentasi

Membuat dokumentasi tentang hasil penelitian dan analisis risiko untuk mengikuti proses identifikasi dan penilaian risiko yang sesuai.

#### **F. Alur Penelitian**

Agar penelitian ini dapat berjalan secara terstruktur, maka alur penelitiannya adalah sebagai berikut.

1. Observasi setiap alur pekerjaan di Departemen Proses PT. Makassar Tene.
2. Mengidentifikasi potensi bahaya dan risiko pada setiap pekerja di Departemen Proses PT. Makassar Tene menggunakan worksheet HIRARC.
3. Menginput dan menganalisis hasil identifikasi bahaya dan risiko K3 di pekerja di Departemen Proses PT. Makassar Tene berdasarkan *Likelihood* dan *Severity* mengacu pada standar AS/NZS 4360;2004.

4. Menentukan tingkat level risiko dari hasil identifikasi bahaya dan risiko.
5. Rekomendasi pengendalian risiko K3 untuk mencegah terjadinya kecelakaan atau penyakit akibat kerja.

### **G. Teknik Pengolahan dan Analisis Data**

Penelitian ini teknik pengolahan dan analisis data yang digunakan mengikuti langkah-langkah sebagai berikut. Pertama yaitu editing, pada tahap ini data yang telah dikumpulkan diperiksa kembali untuk memastikan keakuratannya. Data kemudian divalidasi dan diperbaiki jika ditemukan kesalahan. Selanjutnya mengidentifikasi potensi bahaya yang kemudian akan dinilai dengan memberi nilai atau *scoring* pada masing-masing potensi bahaya. Penilaian yang dimaksud mencakup kemungkinan (*likelihood*) dan keparahan (*severity*) dari bahaya tersebut. Setiap bahaya dinilai berdasarkan seberapa mungkin itu terjadi (*likelihood*) dan seberapa parah dampaknya jika terjadi (*severity*). Penilaian risiko dihitung atau dikalkulasi (*calculating*) dengan mengalikan nilai *likelihood* dengan *severity* sesuai dengan rumus  $R = L \times S$  yang mengacu pada standar AS/NZS 4360:2004. Ini menghasilkan nilai risiko yang menggambarkan tingkat risiko suatu bahaya. Hasil dari penilaian risiko diklasifikasikan (*classifying*) ke dalam kategori risiko, seperti risiko rendah, sedang, tinggi, dan ekstrim sesuai dengan AS/NZS 4360:2004.

## BAB IV

### HASIL PENELITIAN DAN PEMBAHASAN

#### A. Hasil Penelitian

##### 1. Gambaran Umum Lokasi Penelitian

###### a. Profil Perusahaan

PT. Makassar Tene merupakan salah satu pabrik gula rafinasi pertama dan satu-satunya yang beroperasi di Kawasan Indonesia Timur, berkantor pusat di Jl. Ir. Sutami no. 38, Kawasan Industri Pergudangan Parangloe Indah, kelurahan parangloe, kecamatan Tamalanrea Kota Makassar, Sulawesi Selatan. Perusahaan ini didirikan dengan akte notaris nomor 8 tanggal 7 Desember 2003 dan mempunyai izin dari SP BKPM No. 02/73/1/PMDN/2004 tanggal 6 April 2004 yang bergerak di bidang usaha pemurnian gula, perusahaan ini merupakan Perusahaan Modal Dalam Negeri (PMDN) sejak tahun 2004.

PT. Makassar Tene memiliki tenaga kerja sebanyak 421 orang. Kebijakan perusahaan dalam hal perekrutan tenaga kerja memprioritaskan tenaga lokal yang ada di sekitar lokasi pabrik. Walaupun ada kemungkinan untuk tenaga *skill* diambil dari luar makassar. Peralatan produksi yang digunakan PT. Makassar Tene merupakan alat-alat mutakhir sehingga dapat bekerja dengan efisien. Alat-alat tersebut misalnya peralatan dekolorisasi dengan resin yang bekerja *full automatic*, proses filter dan boiler yang menggunakan bahan baku batu bara sepenuhnya dikendalikan dari kontrol panel.

Kegiatan utama PT. Makassar Tene adalah sebagai produsen gula rafinasi yang pertama berada di luar pulau Jawa dan merupakan pabrik gula rafinasi VII di Indonesia. Untuk menghasilkan gula rafinasi tentu saja perusahaan membutuhkan bahan baku utama yaitu *raw sugar*. Bahan baku utama yang digunakan berasal dari produsen *raw sugar* Thailand, Afrika dan Australia. Bahan baku tersebut diolah melalui beberapa tahapan proses yaitu: afinasi, *melting*, pemurnian, karbonatasi, *filtering*, dekolonisasi, penguapan, kristalisasi, pemutaran, pengeringan, tahap pengepakan (*packing*), dan terakhir tahapan penyimpanan (*warehousing*) sebelum didistribusikan ke konsumen.

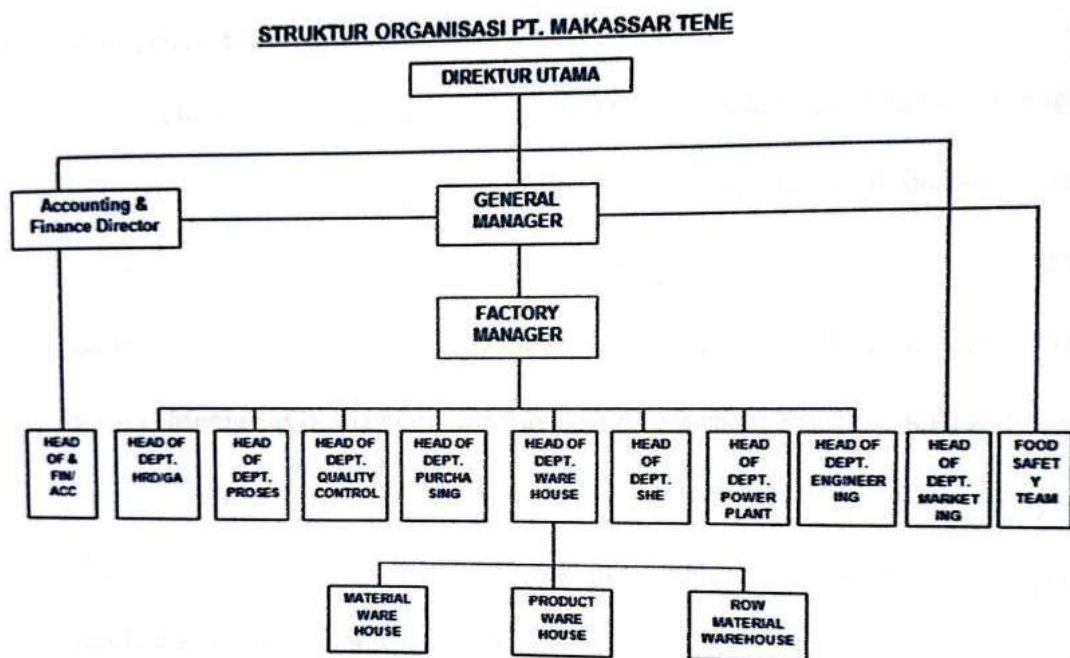
Gula rafinasi yang diproduksi dikemas dalam bentuk kemasan karung plastik kapasitas 50 kg, dengan merk dagang bola manis (Merah) untuk RI dan bola manis (hijau) untuk R2 dengan kualitas R1 dan R2 yang dipasarkan hanya untuk industri makanan dan minuman di seluruh wilayah Indonesia. Rangkaian jaminan kepastian mutu untuk senantiasa menjamin kepuasan pelanggan. PT. Makassar Tene menerapkan sistem manajemen mutu dan telah memperoleh ISO 22000 untuk standar kualitas produk dalam memproduksi gula rafinasi. Oleh karena keperluan itu, direktur menunjuk seorang wakil manajemen yang diberi tugas mengoordinir seluruh kegiatan yang berhubungan dengan mutu dan bertanggung jawab atas pelaksanaan penerapan sistem mutu.

Direktur perusahaan mewajibkan kepada seluruh bagian dan seksi untuk membuat laporan tentang pelaksanaan sistem mutu pada unit masing-masing

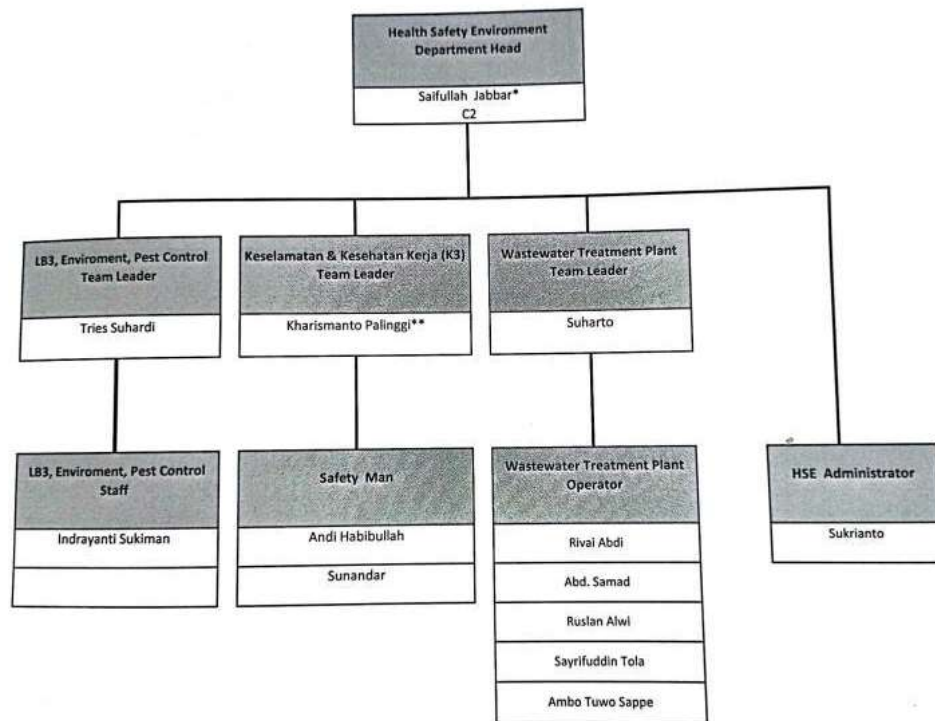
kepada wakil manajemen setiap periode tertentu, untuk dievaluasi dan dijadikan landasan dalam perbaikan yang terus menerus serta berkesinambungan. Berikut visi misi PT. Makassar Tene :

1. Visi : Menjadi Pabrik Gula Rafinasi terbaik di Asia Tenggara dan memberikan nilai yang optimal kepada seluruh “Stakeholder” dan Masyarakat.
2. Misi : Menyediakan produk gula rafinasi yang berkualitas dan konsisten yang berorientasi pada kepuasan pelanggan.

#### b. Struktur Organisasi



Gambar 4. 1 Struktur Organisasi/Departemen di PT. Makassar Tene  
 Sumber: PT. Makassar Tene (2023)



Gambar 4. 2 Struktur Organisasi Departemen HSE di PT. Makassar Tene  
Sumber: PT. Makassar Tene (2023)

## 2. Karakteristik Responden

### a. Usia

Tabel 4. 1 Distribusi Responden berdasarkan Usia

Usia	Frekuensi (n=58)	Persentase (%)	Min.	Max.	Mean
20-44 tahun	55	94,8	29	52	38
45-64 tahun	3	5,2			

Sumber: Data Primer 2024

Berdasarkan tabel 4.1 distribusi responden berdasarkan kategori usia WHO menunjukkan bahwa yang termasuk kategori usia dewasa muda 20-44



tahun terdapat 55 responden (94,8%) dan kategori usia dewasa tengah 45-64 tahun terdapat sebanyak 3 responden (5,2%). Berawal dari semua responden diperoleh usia yang paling muda adalah usia 29 tahun dan yang paling tengah dalam kategori yaitu usia 52 tahun. Rata-rata usia responden yang diperoleh yaitu usia 38 tahun.

### b. Pendidikan Terakhir

Tabel 4. 2 Distribusi Responden Berdasarkan Pendidikan Terakhir

Pendidikan Terakhir	Frekuensi (n=58)	Persentase (%)
SMA	29	50
SMK	25	43,1
D3	3	5,2
S1	1	1,7

Sumber: Data Primer 2024

Berdasarkan tabel 4.2 distribusi responden berdasarkan pendidikan terakhir di atas menunjukkan bahwa sebagian besar responden dengan jumlah 29 orang (50%) merupakan tamatan SMA, sebanyak 25 responden (43,1%) merupakan tamatan SMK, sebanyak 3 responden (5,2%) merupakan lulusan D3, dan yang paling sedikit yaitu 1 responden (1,7%) yang merupakan lulusan S1.

### c. Masa Kerja

Tabel 4. 3 Distribusi Responden berdasarkan Masa Kerja

Masa Kerja	Frekuensi (n=58)	Persentase (%)
6-10 tahun	2	3,4
>10 tahun	56	96,6

Sumber: Data Primer 2024

Berdasarkan tabel 4.3 distribusi responden berdasarkan masa kerja di atas menunjukkan dari 58 responden mereka terbagi ke dalam 2 kategori yaitu masa kerja sedang (6-10 tahun) dengan jumlah 2 responden (3,4%) dan sisanya sebagian besar termasuk dalam kategori masa kerja lama (>10 tahun) sebanyak 56 responden (96,6%).

**d. Man Power Process Departement**

Tabel 4. 4 Distribusi Responden Berdasarkan Tim Unit Kerja pada *Man Power Process Departement*

Unit Kerja	Frekuensi (n=58)	Persentase (%)
Tim Proses A	18	31
Tim Proses B	40	69

*Sumber: Data Primer 2024*

Berdasarkan tabel 4.4 distribusi responden berdasarkan tim unit kerja pada *Man Power Process Departement* di atas menunjukkan bahwa pada tim Proses A terdapat 18 responden (31%) dan jumlah responden didominasi dari anggota tim Proses B sebanyak 40 responden (69%).

### 3. Hasil Penelitian

#### a. Identifikasi Bahaya

Berdasarkan hasil penelitian yang telah saya lakukan, didapatkan beberapa tahap pekerjaan yang memiliki potensi bahaya disajikan pada tabel identifikasi di bawah ini:

Tabel 4. 5 Identifikasi Bahaya dengan Metode HIRARC (*Hazard Identification, Risk Assessment, and Risk Control*)

No.	Tahap Pekerjaan	Potensi Bahaya		Jenis Bahaya	Efek Bahaya
		<i>Unsafe Condition</i>	<i>Unsafe Action</i>		
<b>Proses A</b>					
1.	<i>Raw Sugar</i> pada area <i>sugar bin</i>	Bekerja pada ketinggian	Tidak menggunakan APD berupa <i>safety belt</i> , celana dan baju lengan panjang, <i>earplug</i> , sepatu <i>safety</i> , masker, dan <i>goggles</i>	Mekanik	Dapat terjatuh yang bisa menyebabkan luka akibat benturan dan dapat tertimbun gula yang menyebabkan infeksi pada organ telinga, hidung, mulut, dan mata.
		Timbunan gula sebagai pijakan	Pekerja berjalan tidak pada jalurnya atau timbunan gula yang tinggi	Mekanik	Pekerja dapat tertimbun gula dan paling parahnya dapat menyebabkan tidak bisa bernapas.
		Tidak adanya pembatas pada <i>belt conveyor</i> yang membawa gula ke <i>bucket</i>	Pekerja keluar masuk di ruangan jalur pengangkutan gula ke <i>bucket</i>	Mekanik	Pekerja dapat mengalami cedera parah bahkan sampai mengalami kecacatan seperti terlilit.
		Tidak adanya jalur pejalan kaki ke <i>excavator</i>	Berjalan tanpa melihat bahaya dan risiko area kerja	Mekanik	Dapat terjatuh dan tertimbun hingga bisa mendapatkan perawatan rumah sakit.
		<i>Excavator</i> tergelincir akibat pijakan yang tidak rata	Operator tidak terampil	Mekanik	Operator atau pekerja lain di sekitarnya dapat terjatuh dan mengalami cedera

No.	Tahap Pekerjaan	Potensi Bahaya		Jenis Bahaya	Efek Bahaya
		<i>Unsafe Condition</i>	<i>Unsafe Action</i>		
2.	Afinasi ( <i>affination</i> )	Pencampuran bahan kimia yaitu asam fosfat, flokulan, dan kapur tohor yang akan menimbulkan uap panas	Tidak menggunakan APD berupa masker, sepatu <i>safety</i> atau <i>boots</i> , helm, <i>goggles</i> , sarung tangan dan celana-baju lengan panjang,	Kimia	Bisa mengalami iritasi kulit dan saluran pernapasan, kerusakan pada mata, luka bakar, dan apabila <i>over exposure</i> dapat terjadi kematian.
			Penerapan <i>manual handling</i> yang belum tepat dan sesuai saat mengangkat jerigen asam fosfat.	Ergonomis	Cepat merasa lelah dan apabila selalu dilakukan dapat mengalami MSDs atau gangguan otot, tendon, ligamen, saraf dan pembuluh darah.
		Tangga licin, <i>tread</i> atau pijakan sempit, kemiringan tangga yang tidak sesuai standar	Tidak menggunakan APD berupa sepatu <i>safety</i> dan helm	Mekanik	Pekerja dapat terjatuh dan mengalami luka ringan hingga cedera parah yang membutuhkan perawatan RS
			Berjalan terburu-buru atau bahkan lari di tangga dan berjalan dengan melangkahi satu atau lebih anak tangga	Mekanik	
		Paparan uap panas dari mesin	Tidak menggunakan APD berupa celana dan baju lengan panjang, masker, helm, dan sepatu <i>safety</i> .	Kimia	Dapat mengalami <i>heat stress</i> , dan dehidrasi.
			Terlalu lama di dekat mesin	Kimia	
3.	Karbonasi ( <i>carbonation</i> )	Terdapat alat atau benda yang tidak diperlukan di area kerja ( <i>housekeeping</i> )	Tidak merapikan atau membersihkan area kerja sebelum dan setelah bekerja	Mekanik	Dapat mengalami cedera ringan
		Desain ruang kerja yang tidak ergonomis	Terlalu lama menatap layar monitor	Psikososial	Dapat mengalami kelelahan mata dan <i>Computer Vision Syndrome (CVS)</i>

No.	Tahap Pekerjaan	Potensi Bahaya		Jenis Bahaya	Efek Bahaya
		<i>Unsafe Condition</i>	<i>Unsafe Action</i>		
			Main <i>handphone</i> di waktu kerja	Psikososial	Mengganggu konsentrasi bekerja
			Tidak melakukan relaksasi tubuh	Ergonomis	Nyeri pada punggung, leher, tangan dan lengan, bahkan dapat merasakan sakit kepala akibat tegang
			Terlalu lama dalam posisi duduk	Ergonomis	Kelelahan fisik karena kurangnya sirkulasi darah ke otot, tulang, tendon, dan ligamen, & <i>low back pain</i>
	Iklm kerja yang panas dari uap mesin		Tidak menggunakan APD berupa celana dan baju lengan panjang, masker, helm, dan sepatu <i>safety</i>	Fisik	<i>Heat stress</i>
	Bising		Tidak menggunakan APD berupa <i>earplug</i> , celana dan baju lengan panjang, masker, helm, dan sepatu <i>safety</i>	Fisik	Berkurangnya kemampuan mendengar
	Pencampuran bahan kimia pada <i>filter press</i>		<i>Manual handling</i> mengangkat radiolite bahan filtrasi	Ergonomis	Cepat merasa lelah dan apabila selalu dilakukan dapat mengalami MSDs atau gangguan otot, tendon, ligamen, saraf dan pembuluh darah.
			Tidak menggunakan APD berupa celana dan baju lengan panjang, goggles, masker, helm, dan sepatu <i>safety</i>	Kimia	Iritasi pada mata dan gangguan pernapasan
	Area kerja yang terbatas saat membersihkan <i>filter press</i>		Memasukkan anggota tubuh ke dalam <i>filter press</i>	Mekanik	Dapat terjepit hingga mengalami kecacatan

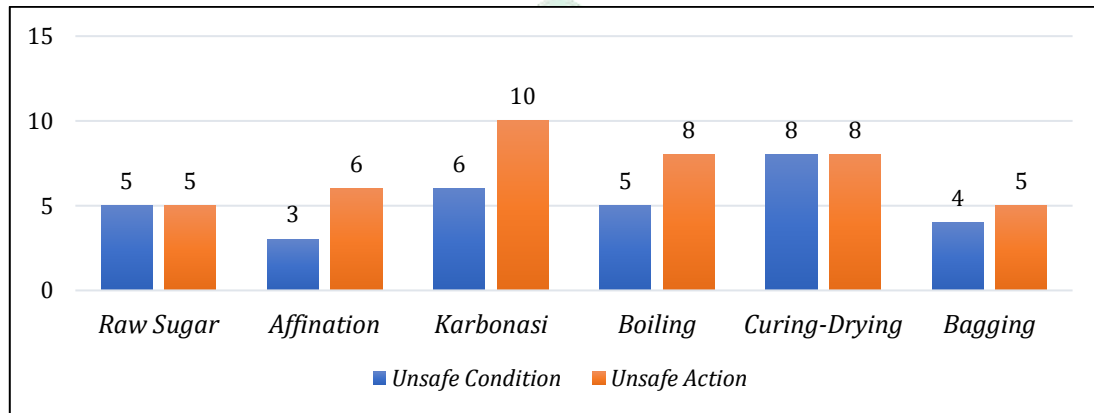
No.	Tahap Pekerjaan	Potensi Bahaya		Jenis Bahaya	Efek Bahaya
		<i>Unsafe Condition</i>	<i>Unsafe Action</i>		
<b>Proses B</b>					
4.	Tahap penguapan ( <i>boiling</i> ) di bagian <i>vacuum pan</i>	Panas dari <i>vacuum pan</i>	Tidak menggunakan APD berupa celana dan baju lengan panjang, masker, helm, dan sepatu <i>safety</i>	Fisik	<i>Heat stress</i>
		Desain ruang kerja yang tidak ergonomis	Terlalu lama menatap layar monitor	Psikososial	Dapat mengalami kelelahan mata dan <i>Computer Vision Syndrome (CVS)</i>
			Main <i>handphone</i> di waktu kerja	Psikososial	Mengganggu konsentrasi bekerja
			Tidak melakukan relaksasi tubuh	Ergonomis	Nyeri pada punggung, leher, tangan dan lengan, bahkan dapat merasakan sakit kepala akibat tegang
			Terlalu lama dalam posisi duduk	Ergonomis	Kelelahan fisik karena kurangnya sirkulasi darah ke otot, tulang, tendon, dan ligamen, & <i>low back pain</i>
		Platform licin saat <i>monitoring vacuum pan</i> dari atas dan desain <i>railing</i> yang belum tepat	Tidak menggunakan APD berupa <i>safety belt</i> , helm, celana dan baju lengan panjang, dan sepatu <i>safety</i>	Mekanik	Mengalami luka ringan seperti tergores dan sobek akibat terjatuh
		Inspeksi agitator dalam <i>vacuum pan</i> yang masih panas	Tidak menggunakan APD berupa celana dan baju lengan panjang, masker, helm, dan sepatu <i>safety</i>	Mekanik	Kulit dapat melepuh atau dampak serius lainnya
Terdapat alat atau benda yang tidak diperlukan di area kerja ( <i>housekeeping</i> )	Tidak merapikan atau membersihkan area kerja sebelum dan setelah bekerja	Mekanik	Dapat mengalami cedera ringan		
5.	Tahap <i>curing</i> hingga	Terkena cipratan air gula panas dari dalam <i>centrifuge</i>	Tidak menggunakan APD berupa celana dan baju	Fisik	Kulit bisa melepuh dan apabila terkena mata dapat iritasi

No.	Tahap Pekerjaan	Potensi Bahaya		Jenis Bahaya	Efek Bahaya
		<i>Unsafe Condition</i>	<i>Unsafe Action</i>		
	<i>drying/cooling</i> di bagian <i>centrifugal</i>		lengan panjang, masker, goggles, helm, dan sepatu <i>safety</i>		
		Lingkungan kerja yang sangat bising	Tidak menggunakan APD berupa <i>earplug</i> , celana dan baju lengan panjang, masker, helm, dan sepatu <i>safety</i>	Fisik	Berkurangnya kemampuan mendengar
		Lingkungan kerja yang panas	Tidak menggunakan APD berupa celana dan baju lengan panjang, masker, helm, dan sepatu <i>safety</i>	Fisik	Heatstress hingga fokus untuk bekerja mengurang
		Uap panas <i>steam</i> saat <i>cleaning</i>	Tidak menggunakan APD berupa celana dan baju lengan panjang, goggles, masker, helm, dan sepatu <i>safety</i>	Kimia	Gangguan pernapasan seperti sesak napas, batuk, sulit bernapas hingga mengeluarkan suara seperti peluit, kesulitan menelan dan kebutaan pada mata
		Alat mesin yang longgar berisiko lepas	Mulai bekerja tanpa memeriksa keseluruhan mesin dan lingkungan	Mekanik	Luka ringan
		Terdapat jalur pekerja dan tangga yang sempit karena dihipit oleh mesin	Terburu-buru berjalan bahkan lari	Mekanik	Dapat terjatuh dan menyebabkan luka ringan hingga mendapatkan perawatan RS
		Tidak adanya tempat istirahat sejenak seperti kursi	Bekerja dengan kondisi berdiri dalam waktu yang lama	Ergonomis	Mudah lelah, mengalami kifosis, serta kelainan tulang belakang
		Terdapat <i>railing</i> yang terlalu berjarak pada alur angkut bahan	Tidak memasang <i>safety sign</i> pada area angkut bahan	Mekanik	Dapat terjatuh dan tertimpa bahan atau alat angkut

No.	Tahap Pekerjaan	Potensi Bahaya		Jenis Bahaya	Efek Bahaya
		<i>Unsafe Condition</i>	<i>Unsafe Action</i>		
6.	Tahap pengemasan ( <i>packaging</i> ) di bagian <i>bagging</i>	Debu gula yang bertebaran di area kerja	Tidak menggunakan APD berupa celana dan baju lengan panjang, masker, <i>safety glasses</i> , helm, dan sepatu <i>safety</i>	Fisik	Jatuh akibat licin dan infeksi saluran pernapasan akibat debu gula
		Penggunaan alat jahit untuk karung kemasan produk gula rafinasi	Lalai mengoperasikan alat jahit	Mekanik	Tangan bisa terluka akibat terkena jarum alat jahit kemasan produk gula rafinasi
		Penggunaan <i>belt conveyor</i>	Tidak berhati-hati saat bekerja	Mekanik	Tangan bisa terlilit
		Hasil akhir gula rafinasi yang macet pada saluran untuk dimasukkan ke karung	Memasukkan tangan ke saluran yang macet	Mekanik	Tangan dapat terjepit
		-	Bekerja dengan posisi berdiri dalam waktu yang lama	Ergonomis	Mengalami kelelahan dan pegal pada bagian tubuh

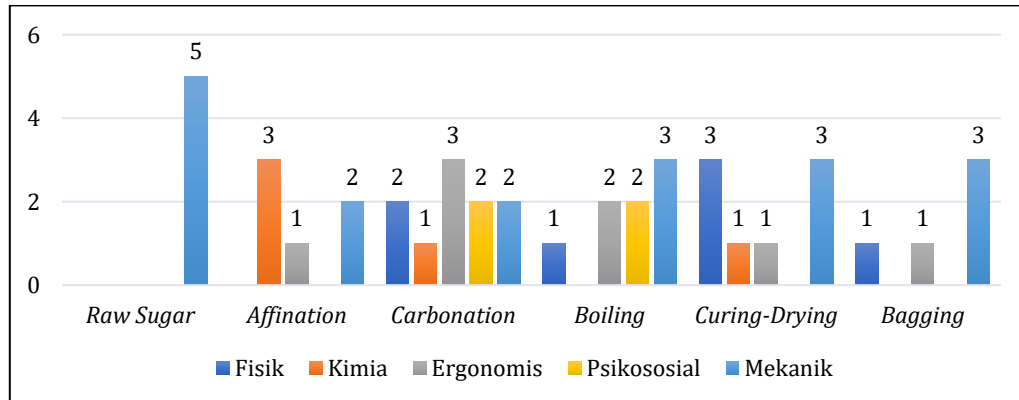


Berdasarkan hasil tabel identifikasi bahaya di atas, didapatkan bahwa hasil observasi di Departemen Proses PT. Makassar Tene menunjukkan jumlah potensi bahaya sesuai kategori penyebabnya disajikan pada gambar diagram di bawah ini.



Gambar 4. 3 Diagram Klasifikasi *Unsafe Condition* & *Unsafe Action* pada Departemen Proses PT. Makassar Tene  
Sumber: Data Primer 2024

Berdasarkan pada gambar diagram di atas menunjukkan bahwa hasil identifikasi bahaya pada Departemen Proses yang dimulai dari Raw Sugar hingga Bagging (pengemasan) didominasi oleh *unsafe action* dari pada *unsafe condition*. Telah teridentifikasi *unsafe action* terdapat sebanyak 42 potensi bahaya dan *unsafe condition* terdapat sebanyak 31 potensi bahaya.



Gambar 4. 4 Diagram Jenis Bahaya pada Departemen Proses PT. Makassar Tene  
Sumber: Data Primer 2024

Berdasarkan gambar diagram di atas, menunjukkan bahwa setiap proses pengerjaan di Departemen Proses memiliki 42 potensi bahaya dari berbagai jenis. Salah satu jenis bahaya yang selalu ada di setiap tahap pengerjaan ialah bahaya mekanik yang ditunjukkan dengan 18 potensi bahaya. Selain jenis bahaya mekanik, terdapat pula jenis bahaya lainnya yaitu 7 potensi bahaya fisik, 5 potensi bahaya kimia, 8 potensi bahaya ergonomis, dan 4 bahaya psikososial.

Tabel 4. 6 Distribusi Jenis Bahaya berdasarkan *Unsafe Condition* dan *Unsafe Action* yang terdapat pada Departemen Proses PT. Makassar Tene

Jenis Bahaya	<i>Unsafe Condition</i>		<i>Unsafe Action</i>	
	n	%	n	%
Fisik	7	22,6	7	16,7
Kimia	3	9,7	5	11,9
Ergonomis	2	6,5	8	19
Psikososial	2	6,5	4	9,5
Mekanik	17	54,8	18	42,9
<b>Total</b>	<b>31</b>	<b>100</b>	<b>42</b>	<b>100</b>

Sumber: Data Primer 2024

Pada tabel 4.6 menunjukkan bahwa *unsafe action* yang paling banyak ditemukan berpotensi menyebabkan kecelakaan dan penyakit akibat kerja dengan jumlah 42 potensi bahaya lebih banyak dibandingkan dengan *unsafe condition* yang berjumlah 31 potensi bahaya yang ada di Departemen Proses PT. Makassar Tene. Berdasarkan tabel di atas juga, didapatkan bahwa dari semua jenis bahaya yang paling dominan adalah bahaya mekanik dengan jumlah 17 potensi bahaya *unsafe condition* (54,8%) dan 18 potensi bahaya *unsafe action* (42,9%). Jenis bahaya yang paling sedikit berasal dari bahaya ergonomis dan psikososial dengan jumlah yang sama yaitu 2 potensi bahaya *unsafe condition* (6,5%), sedangkan dari potensi bahaya *unsafe action* yaitu bahaya psikososial sebanyak 4 potensi bahaya (9,5%).

### b. Analisis Risiko

Berdasarkan hasil identifikasi bahaya yang telah dilakukan, selanjutnya dilakukan analisis risiko dengan menghitung tingkat kemungkinan (*likelihood*) dan keparahan (*severity*) agar dapat menentukan risk rating dari bahaya tersebut. Berikut adalah tabel analisis risiko di bawah ini:

Tabel 4. 7 Analisis Risiko pada Departemen Proses PT. Makassar Tene dengan Metode HIRARC  
(*Hazard Identification, Risk Assessment, and Risk Control*)

No.	Tahap Pekerjaan	Identifikasi Bahaya		Analisis Risiko			Penilaian Risiko
		Potensi Bahaya	Efek Bahaya	Kemungkinan ( <i>likelihood</i> )	Keparahan ( <i>severity</i> )	Total	<i>Risk Rating</i>
<b>Proses A</b>							
1.	<i>Raw Sugar</i> pada area <i>sugar bin</i>	<b>Mekanik</b>					
		Bekerja pada ketinggian	Dapat terjatuh yang bisa menyebabkan luka akibat benturan dan dapat tertimbun gula yang menyebabkan infeksi pada organ telinga, hidung, mulut, dan mata.	5 <i>Almost Certain</i>	3 <i>Moderate</i>	15	<i>High Risk</i>
		Timbunan gula sebagai pijakan	Pekerja dapat tertimbun gula dan paling parahnya dapat menyebabkan tidak bisa bernapas.	2 <i>Unlikely</i>	4 <i>Major</i>	8	<i>Moderate Risk</i>

No.	Tahap Pekerjaan	Identifikasi Bahaya		Analisis Risiko			Penilaian Risiko
		Potensi Bahaya	Efek Bahaya	Kemungkinan ( <i>likelihood</i> )	Keparahan ( <i>severity</i> )	Total	<i>Risk Rating</i>
		Tidak adanya pembatas pada <i>belt conveyor</i> yang membawa gula ke <i>bucket</i>	Pekerja dapat mengalami cedera parah bahkan sampai mengalami kecacatan seperti terlilit.	3 <i>Possible</i>	4 <i>Major</i>	12	<i>High Risk</i>
		Tidak adanya jalur pejalan kaki ke <i>excavator</i>	Dapat terjatuh dan tertimbun hingga bisa mendapatkan perawatan rumah sakit.	5 <i>Almost Certain</i>	3 <i>Moderate</i>	15	<i>High Risk</i>
		<i>Excavator</i> tergelincir akibat pijakan yang tidak rata	Operator atau pekerja lain di sekitarnya dapat terjatuh dan mengalami cedera	1 <i>Rare</i>	4 <i>Major</i>	4	<i>Moderate Risk</i>
2.	Afinasi ( <i>affination</i> )	<b>Kimia</b>					
		Pencampuran bahan kimia yaitu asam fosfat, flokulan, dan kapur tohor yang akan menimbulkan uap panas	Bisa mengalami iritasi kulit dan saluran pernapasan, kerusakan pada mata, luka bakar, dan apabila <i>over exposure</i> dapat terjadi kematian.	4 <i>Likely</i>	3 <i>Moderate</i>	12	<i>High Risk</i>
		Paparan uap panas dari mesin	Dapat mengalami <i>heat stress</i> , dan dehidrasi.	5 <i>Almost Certain</i>	1 <i>Insignificant</i>	5	<i>Moderate Risk</i>
		<b>Ergonomis</b>					
		Penerapan <i>manual handling</i> yang belum	Cepat merasa lelah dan apabila selalu dilakukan	3 <i>Possible</i>	2 <i>Minor</i>	6	<i>Moderate Risk</i>

No.	Tahap Pekerjaan	Identifikasi Bahaya		Analisis Risiko			Penilaian Risiko
		Potensi Bahaya	Efek Bahaya	Kemungkinan ( <i>likelihood</i> )	Keparahan ( <i>severity</i> )	Total	<i>Risk Rating</i>
		tepat dan sesuai saat mengangkat jerigen asam fosfat.	dapat mengalami MSDs atau gangguan otot, tendon, ligamen, saraf dan pembuluh darah.				
		<b>Mekanik</b>					
		Tangga licin, <i>tread</i> atau pijakan sempit, kemiringan tangga yang tidak sesuai standar	Pekerja dapat terjatuh dan mengalami luka ringan hingga cedera parah yang membutuhkan perawatan RS	5 <i>Almost Certain</i>	3 <i>Moderate</i>	15	<i>High Risk</i>
3.	Karbonasi ( <i>carbonation</i> )	<b>Fisik</b>					
		Iklm kerja yang panas dari uap mesin	<i>Heat stress</i>	4 <i>Likely</i>	1 <i>Insignificant</i>	4	<i>Moderate Risk</i>
		Bising	Berkurangnya kemampuan mendengar	3 <i>Possible</i>	1 <i>Insignificant</i>	3	<i>Low Risk</i>
		<b>Kimia</b>					
		Pencampuran bahan kimia pada <i>filter press</i>	Iritasi pada mata dan gangguan pernapasan	2 <i>Unlikely</i>	2 <i>Minor</i>	4	<i>Low Risk</i>
		<b>Ergonomis</b>					
		Tidak melakukan relaksasi tubuh	Nyeri pada punggung, leher, tangan dan lengan,	4 <i>Likely</i>	1 <i>Insignificant</i>	4	<i>Moderate Risk</i>

No.	Tahap Pekerjaan	Identifikasi Bahaya		Analisis Risiko			Penilaian Risiko
		Potensi Bahaya	Efek Bahaya	Kemungkinan ( <i>likelihood</i> )	Keparahan ( <i>severity</i> )	Total	<i>Risk Rating</i>
			bahkan dapat merasakan sakit kepala akibat tegang				
	Terlalu lama dalam posisi duduk	Kelelahan fisik karena kurangnya sirkulasi darah ke otot, tulang, tendon, dan ligamen, & <i>low back pain</i>	4 <i>Likely</i>	1 <i>Insignificant</i>	4	<i>Moderate Risk</i>	
	<i>Manual handling</i> mengangkat radiolite bahan filtrasi	Cepat merasa lelah dan apabila selalu dilakukan dapat mengalami MSDs atau gangguan otot, tendon, ligamen, saraf dan pembuluh darah.	3 <i>Possible</i>	2 <i>Minor</i>	6	<i>Moderate Risk</i>	
	<b>Psikososial</b>						
	Terlalu lama menatap layar monitor	Dapat mengalami kelelahan mata dan <i>Computer Vision Syndrome (CVS)</i>	3 <i>Possible</i>	1 <i>Insignificant</i>	3	<i>Low Risk</i>	
	Main <i>handphone</i> di waktu kerja	Mengganggu konsentrasi bekerja	5 <i>Almost Certain</i>	1 <i>Insignificant</i>	5	<i>Moderate Risk</i>	
	<b>Mekanik</b>						
	Terdapat alat atau benda yang tidak diperlukan di area kerja ( <i>housekeeping</i> )	Dapat mengalami cedera ringan	2 <i>Unlikely</i>	2 <i>Minor</i>	4	<i>Low Risk</i>	

No.	Tahap Pekerjaan	Identifikasi Bahaya		Analisis Risiko			Penilaian Risiko
		Potensi Bahaya	Efek Bahaya	Kemungkinan ( <i>likelihood</i> )	Keparahan ( <i>severity</i> )	Total	<i>Risk Rating</i>
		Area kerja yang terbatas saat membersihkan <i>filter press</i>	Dapat terjepit hingga mengalami kecacatan	1 <i>Rare</i>	3 <i>Moderate</i>	3	<i>Moderate Risk</i>
<b>Proses B</b>							
4.	Tahap penguapan ( <i>boiling</i> ) di bagian <i>vacuum pan</i>	<b>Fisik</b>					
		Panas dari <i>vacuum pan</i>	<i>Heat stress</i>	4 <i>Likely</i>	1 <i>Insignificant</i>	4	<i>Moderate Risk</i>
		<b>Ergonomis</b>					
		Tidak melakukan relaksasi tubuh	Nyeri pada punggung, leher, tangan dan lengan, bahkan dapat merasakan sakit kepala akibat tegang	4 <i>Likely</i>	1 <i>Insignificant</i>	4	<i>Moderate Risk</i>
		Terlalu lama dalam posisi duduk	Kelelahan fisik karena kurangnya sirkulasi darah ke otot, tulang, tendon, dan ligamen, & <i>low back pain</i>	4 <i>Likely</i>	1 <i>Insignificant</i>	4	<i>Moderate Risk</i>
		<b>Psikososial</b>					
		Terlalu lama menatap layar monitor	Dapat mengalami kelelahan mata dan <i>Computer Vision Syndrome (CVS)</i>	3 <i>Possible</i>	1 <i>Insignificant</i>	3	<i>Low Risk</i>
		Main <i>handphone</i> di waktu kerja	Mengganggu konsentrasi bekerja	5	1	5	<i>Moderate Risk</i>

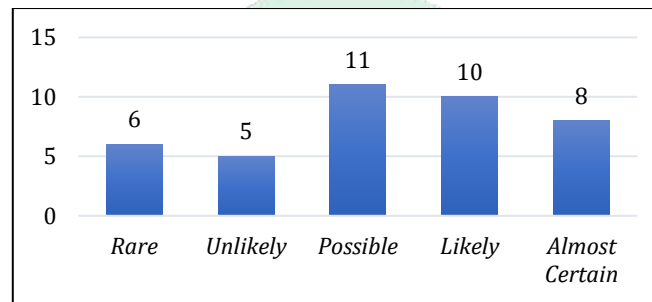


No.	Tahap Pekerjaan	Identifikasi Bahaya		Analisis Risiko			Penilaian Risiko
		Potensi Bahaya	Efek Bahaya	Kemungkinan ( <i>likelihood</i> )	Keparahan ( <i>severity</i> )	Total	<i>Risk Rating</i>
				<i>Almost Certain</i>	<i>Insignificant</i>		
		<b>Mekanik</b>					
		Platform licin saat <i>monitoring vacuum pan</i> dari atas dan desain <i>railing</i> yang belum tepat	Mengalami luka ringan seperti tergores dan sobek akibat terjatuh	3 <i>Possible</i>	3 <i>Moderate</i>	9	<i>High Risk</i>
		Inspeksi agitator dalam <i>vacuum pan</i> yang masih panas	Kulit dapat melepuh atau dampak serius lainnya	1 <i>Rare</i>	4 <i>Major</i>	4	<i>Moderate Risk</i>
		Terdapat alat atau benda yang tidak diperlukan di area kerja ( <i>housekeeping</i> )	Dapat mengalami cedera ringan	2 <i>Unlikely</i>	2 <i>Minor</i>	4	<i>Low Risk</i>
5.	Tahap <i>curing</i> hingga <i>drying/cooling</i> di bagian <i>centrifugal</i>	<b>Fisik</b>					
		Terkena cipratan air gula panas dari dalam <i>centrifuge</i>	Kulit bisa melepuh dan apabila terkena mata dapat iritasi	5 <i>Almost Certain</i>	3 <i>Moderate</i>	15	<i>High Risk</i>
		Lingkungan kerja yang sangat bising	Berkurangnya kemampuan mendengar	3 <i>Possible</i>	1 <i>Insignificant</i>	3	<i>Low Risk</i>
		Lingkungan kerja yang panas	Heatstress hingga fokus untuk bekerja mengurang	4 <i>Likely</i>	1 <i>Insignificant</i>	4	<i>Moderate Risk</i>
		<b>Kimia</b>					

No.	Tahap Pekerjaan	Identifikasi Bahaya		Analisis Risiko			Penilaian Risiko
		Potensi Bahaya	Efek Bahaya	Kemungkinan ( <i>likelihood</i> )	Keparahan ( <i>severity</i> )	Total	<i>Risk Rating</i>
		Uap panas <i>steam</i> saat <i>cleaning</i>	Gangguan pernapasan seperti sesak napas, batuk, sulit bernapas hingga mengeluarkan suara seperti peluit, kesulitan menelan dan kebutaan pada mata	3 <i>Possible</i>	1 <i>Insignificant</i>	3	<b>Low Risk</b>
		<b>Ergonomis</b>					
		Bekerja dengan kondisi berdiri dalam waktu yang lama	Mudah lelah, mengalami kifosis, serta kelainan tulang belakang	4 <i>Likely</i>	1 <i>Insignificant</i>	4	<b>Moderate Risk</b>
		<b>Mekanik</b>					
		Alat mesin yang longgar berisiko lepas	Luka ringan	1 <i>Rare</i>	2 <i>Minor</i>	2	<b>Low Risk</b>
		Terdapat jalur pekerja dan tangga yang sempit karena dihipit oleh mesin	Dapat terjatuh dan menyebabkan luka ringan hingga mendapatkan perawatan RS	2 <i>Unlikely</i>	3 <i>Moderate</i>	6	<b>Moderate Risk</b>
		Terdapat <i>railing</i> yang terlalu berjarak pada alur angkut bahan	Dapat terjatuh dan tertimpa bahan atau alat angkut	1 <i>Rare</i>	4 <i>Major</i>	4	<b>Moderate Risk</b>
6.		<b>Fisik</b>					

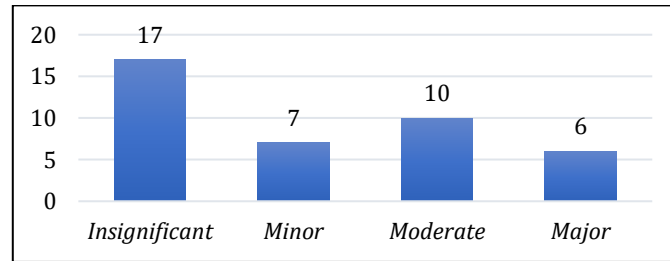
No.	Tahap Pekerjaan	Identifikasi Bahaya		Analisis Risiko			Penilaian Risiko
		Potensi Bahaya	Efek Bahaya	Kemungkinan ( <i>likelihood</i> )	Keparahan ( <i>severity</i> )	Total	<i>Risk Rating</i>
	Tahap pengemasan ( <i>packaging</i> ) di bagian <i>bagging</i>	Debu gula yang bertebaran di area kerja	Jatuh akibat licin dan infeksi saluran pernapasan akibat debu gula	5 <i>Almost Certain</i>	2 <i>Minor</i>	10	<i>High Risk</i>
		<b>Ergonomis</b>					
		Bekerja dengan posisi berdiri dalam waktu yang lama	Mengalami kelelahan dan pegal pada bagian tubuh	4 <i>Likely</i>	1 <i>Insignificant</i>	4	<i>Moderate Risk</i>
		<b>Mekanik</b>					
		Penggunaan alat jahit untuk karung kemasan produk gula rafinasi	Tangan bisa terluka akibat terkena jarum alat jahit kemasan produk gula rafinasi	3 <i>Possible</i>	3 <i>Moderate</i>	9	<i>High Risk</i>
		Penggunaan <i>belt conveyor</i>	Tangan bisa terlilit	1 <i>Rare</i>	4 <i>Major</i>	4	<i>Moderate Risk</i>
		Hasil akhir gula rafinasi yang macet pada saluran untuk dimasukkan ke karung	Tangan dapat terjepit	3 <i>Possible</i>	3 <i>Moderate</i>	9	<i>High Risk</i>

Berdasarkan pada hasil tabel analisis risiko di atas didapatkan hasil tingkatan kemungkinan (*likelihood*) terjadinya bahaya dan tingkatan keparahan (*severity*) dampak dari risiko bahaya disajikan pada gambar sebagai berikut.



Gambar 4. 5 Diagram Tingkat Kemungkinan (*likelihood*) Risiko Bahaya  
 Sumber: Data Primer 2024

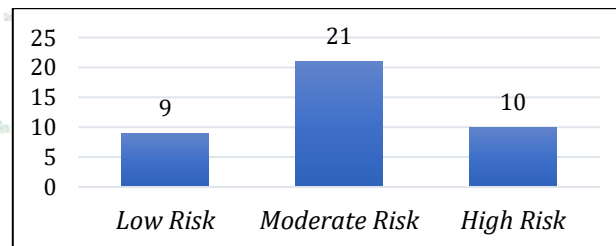
Berdasarkan pada hasil gambar diagram di atas, diketahui bahwa pada tingkat kemungkinan (*likelihood*) terjadinya risiko dari bahaya pada Departemen Proses didominasi oleh kategori *possible* (dapat terjadi tetapi tidak sering) dengan jumlah 11 potensi bahaya (27,5%). Tingkat kemungkinan (*likelihood*) lainnya yaitu kategori *rare* (sangat jarang terjadi) sebanyak 6 potensi bahaya (15%), kategori *unlikely* (kemungkinan kecil terjadi) sebanyak 5 potensi bahaya (11%), kategori *likely* (terjadi beberapa kali) sebanyak 10 (25%), dan *almost certain* (dapat terjadi setiap saat) sebanyak 8 potensi bahaya (20%).



Gambar 4. 6 Diagram Tingkat Keparahan (*Severity*) Risiko Bahaya  
 Sumber: Data Primer 2024

Berdasarkan pada hasil gambar diagram di atas, dapat diketahui bahwa pada tingkat keparahan (*severity*) yang menunjukkan tingkat dampak dari potensi bahaya pada Departemen Proses didominasi oleh kategori *insignificant* sebanyak 17 potensi bahaya (42,5%). Tingkat keparahan (*severity*) lainnya yaitu kategori *minor* terdapat 7 potensi bahaya (17,5%), kategori *moderate* terdapat 10 potensi bahaya (25%), dan kategori *major* terdapat 6 potensi bahaya (15%).

Berdasarkan pada hasil tabel analisis risiko, didapatkan hasil penilaian risiko atau risk rating berdasarkan perhitungan tingkat likelihood dan tingkat severity pada Departemen Proses PT. Makassar Tene yang disajikan pada gambar sebagai berikut.



Gambar 4. 7 Diagram Hasil Analisis Risiko dengan Menggunakan HIRARC  
 Sumber: Data Primer 2024

Berdasarkan pada hasil gambar diagram di atas, dapat diketahui hasil analisis risiko dari seluruh potensi bahaya terdapat 3 kategori yaitu *low risk* (risiko rendah) sebanyak 9 risiko (22,5%), *high risk* (risiko tinggi) sebanyak 10 risiko (25%), dan level risiko yang paling dominan ialah kategori *moderate risk* (risiko sedang) sebanyak 21 potensi bahaya (25%).

Tabel 4. 8 Distribusi Level Risiko (*Risk Rating*) pada Setiap Tahap Pekerjaan di Departemen Proses PT. Makassar Tene

Tahap Pekerjaan	Risk Rating						Total	
	Low Risk		Moderate Risk		High Risk		n	%
	n	%	n	%	n	%		
Raw sugar di Sugar bin	0	0	2	5	3	7,5	5	12,5
Afinasi ( <i>Affination</i> )	0	0	2	5	2	5	4	10
Karbonasi ( <i>Carbonation</i> )	4	10	6	15	0	0	10	25
Penguapan ( <i>Boiling</i> )	2	5	5	12,5	1	2,5	8	20
<i>Curing &amp; drying/cooling</i>	3	7,5	4	10	1	2,5	8	20
Pengemasan ( <i>Bagging</i> )	0	0	2	5	3	7,5	5	12,5
<b>Total</b>	<b>9</b>	<b>22,5</b>	<b>21</b>	<b>52,5</b>	<b>10</b>	<b>25</b>	<b>40</b>	<b>100</b>

Sumber: Data Primer 2024

Berdasarkan tabel 4.8 di atas dapat diketahui potensi bahaya paling banyak ditemukan pada tahap karbonasi dengan jumlah 10 bahaya (25%) dan tahap pekerjaan yang memiliki potensi bahaya sedikit yaitu tahap afinasi (*affination*) sebanyak 4 bahaya (10%). Berdasarkan hasil analisis risiko didapatkan bahwa tahap yang memiliki tingkat risiko tertinggi dengan kategori *high risk* yaitu bagian *raw sugar* dan tahap pengemasan (*bagging*) sebanyak 3 potensi bahaya (7,5%).

### c. Evaluasi Risiko

Berdasarkan hasil identifikasi bahaya dan analisis risiko yang telah dilakukan, selanjutnya dilakukan upaya pengendalian agar dapat mengurangi potensi bahaya yang dapat mengancam kesehatan dan keselamatan pekerja.

Berikut adalah tabel evaluasi risiko di bawah ini:

Tabel 4. 9 Pengendalian Risiko pada Departemen Proses PT. Makassar Tene dengan Metode HIRARC  
(*Hazard Identification, Risk Assessment, and Risk Control*)

No.	Tahap Pekerjaan	Identifikasi Bahaya		Penilaian Risiko		Hierarki Pengendalian	Pengendalian Risiko
		Potensi Bahaya	Efek Bahaya	Total	Risk Rating		
<b>Proses A</b>							
1.	Raw Sugar pada area <i>sugar bin</i>	<b>Mekanik</b> Bekerja pada ketinggian	Dapat terjatuh yang bisa menyebabkan luka akibat benturan dan dapat tertimbun gula yang menyebabkan infeksi pada organ telinga, hidung, mulut, dan mata.	15	<b>High Risk</b>	Administrasi	Melakukan pemeriksaan lingkungan kerja fisik, kelayakan dan kelengkapan alat yang akan digunakan bekerja dan APD, menertibkan penggunaan <i>full body harness</i> dan APD lainnya sesuai SOP

No.	Tahap Pekerjaan	Identifikasi Bahaya		Penilaian Risiko		Hierarki Pengendalian	Pengendalian Risiko
		Potensi Bahaya	Efek Bahaya	Total	Risk Rating		
		Timbunan gula sebagai pijakan	Pekerja dapat tertimbun gula dan paling parahnya dapat menyebabkan tidak bisa bernapas.	8	Moderate Risk	Administrasi	Melakukan pemeriksaan lingkungan kerja fisik, kelayakan dan kelengkapan alat yang akan digunakan bekerja dan APD, menertibkan penggunaan <i>full body harness</i> dan APD lainnya sesuai SOP
		Tidak adanya pembatas pada <i>belt conveyor</i> yang membawa gula ke <i>bucket</i>	Pekerja dapat mengalami cedera parah bahkan sampai mengalami kecacatan seperti terlilit.	12	High Risk	Rekayasa teknik	Mendesain <i>belt conveyor</i> menggunakan penutup dari plastik bening tebal yang bisa dibuka-tutup untuk memudahkan pembersihan, membuat portal otomatis di jalur keluar-masuk ke area <i>belt conveyor-bucket elevator</i>
		Tidak adanya jalur pejalan kaki ke <i>excavator</i>	Dapat terjatuh dan tertimbun hingga bisa mendapatkan perawatan rumah sakit.	15	High Risk	Rekayasa teknik	Membuat jalur pejalan kaki yang aman dari timbunan <i>raw sugar</i>



No.	Tahap Pekerjaan	Identifikasi Bahaya		Penilaian Risiko		Hierarki Pengendalian	Pengendalian Risiko
		Potensi Bahaya	Efek Bahaya	Total	Risk Rating		
		<i>Excavator</i> tergelincir akibat pijakan yang tidak rata	Operator atau pekerja lain di sekitarnya dapat terjatuh dan mengalami cedera	4	<i>Moderate Risk</i>	Administrasi	Memastikan area kerja steril dari pekerja lain, pemeriksaan <i>excavator</i> sebelum digunakan, tidak mengoperasikan <i>excavator</i> pada kemiringan sudut >35 derajat, wajib menggunakan operator yang memiliki lisensi atau SIO, menggunakan alat komunikasi yang aktif dan sinyal stabil, menertibkan memarkir <i>excavator</i> pada pijakan yang rata dan keras, memberi pelatihan operator alat berat
2.	Afinasi ( <i>affination</i> )	<b>Kimia</b> Pencampuran bahan kimia yaitu asam fosfat, flokulan, dan kapur tohor yang akan menimbulkan uap panas	Bisa mengalami iritasi kulit dan saluran pernapasan, kerusakan pada mata, luka bakar, dan apabila <i>over exposure</i> dapat terjadi kematian.	12	<i>High Risk</i>	APD	Menertibkan penggunaan APD berupa masker, celana dan baju lengan panjang, helm, goggles, sepatu <i>safety</i> , dan <i>chemical gloves</i>

No.	Tahap Pekerjaan	Identifikasi Bahaya		Penilaian Risiko		Hierarki Pengendalian	Pengendalian Risiko
		Potensi Bahaya	Efek Bahaya	Total	Risk Rating		
		Paparan uap panas dari mesin	Dapat mengalami <i>heat stress</i> , dan dehidrasi.	5	<i>Moderate Risk</i>	Administrasi	Memasang <i>safety sign</i> “area berbahaya” dan area wajib menggunakan APD berupa masker, celana dan baju lengan panjang, helm, dan sepatu <i>safety</i>
		<b>Ergonomis</b>					
		Penerapan <i>manual handling</i> yang belum tepat dan sesuai saat mengangkat jerigen asam fosfat.	Cepat merasa lelah dan apabila selalu dilakukan dapat mengalami MSDs atau gangguan otot, tendon, ligamen, saraf dan pembuluh darah.	6	<i>Moderate Risk</i>	Administrasi	Melakukan pelatihan rutin mengenai <i>manual handling</i> , rutin mengadakan <i>medical check up</i> otot, tulang, dan sendi
		<b>Mekanik</b>					
		Tangga licin, <i>tread</i> atau pijakan sempit, kemiringan tangga yang tidak sesuai standar	Pekerja dapat terjatuh dan mengalami luka ringan hingga cedera parah yang membutuhkan perawatan RS	15	<i>High Risk</i>	Rekayasa teknik	Mendesain ulang tangga dengan ukuran per anak tangganya panjang 70-90 cm karena hanya dilalui oleh satu orang, tingginya 15-19 cm, lebarnya 27-33 cm, serta memasangkan anti slip pada setiap anak tangga

No.	Tahap Pekerjaan	Identifikasi Bahaya		Penilaian Risiko		Hierarki Pengendalian	Pengendalian Risiko
		Potensi Bahaya	Efek Bahaya	Total	Risk Rating		
3.	Karbonasi ( <i>carbonation</i> )	<b>Fisik</b>					
		Iklm kerja yang panas dari uap mesin	<i>Heat stress</i>	4	Moderate Risk	Administrasi	Rutin melakukan <i>medical check up</i> , menertibkan penggunaan APD sesuai SOP
		Bising	Berkurangnya kemampuan mendengar	3	Low Risk	Administrasi	Rutin melakukan <i>medical check up</i> , menertibkan penggunaan APD sesuai SOP
		<b>Kimia</b>					
		Pencampuran bahan kimia pada <i>filter press</i>	Iritasi pada mata dan gangguan pernapasan	4	Low Risk	APD	Menertibkan penggunaan APD berupa masker, celana dan baju lengan panjang, helm, goggles, sepatu <i>safety</i> , dan <i>chemical gloves</i>
		<b>Ergonomis</b>					
		Tidak melakukan relaksasi tubuh	Nyeri pada punggung, leher, tangan dan lengan, bahkan dapat merasakan sakit kepala akibat tegang	4	Moderate Risk	Administrasi	Selalu melaksanakan pelatihan mengenai ergonomis, rutin mengadakan <i>medical check up</i> otot, tulang, dan sendi
Terlalu lama dalam posisi duduk	Kelelahan fisik karena kurangnya sirkulasi darah ke otot, tulang, tendon, dan	4	Moderate Risk	Substitusi	Menggunakan kursi yang ergonomis yang sesuai dengan ukuran tenaga kerja Indonesia		

No.	Tahap Pekerjaan	Identifikasi Bahaya		Penilaian Risiko		Hierarki Pengendalian	Pengendalian Risiko
		Potensi Bahaya	Efek Bahaya	Total	Risk Rating		
			ligamen, & <i>low back pain</i>				
	<i>Manual handling</i> mengangkat radiolite bahan filtrasi	Cepat merasa lelah dan apabila selalu dilakukan dapat mengalami MSDs atau gangguan otot, tendon, ligamen, saraf dan pembuluh darah.	6	<i>Moderate Risk</i>	Administrasi	Melakukan pelatihan rutin mengenai <i>manual handling</i> , rutin mengadakan <i>medical check up</i> otot, tulang, dan sendi	
<b>Psikososial</b>							
	Terlalu lama menatap layar monitor	Dapat mengalami kelelahan mata dan <i>Computer Vision Syndrome (CVS)</i>	3	<i>Low Risk</i>	Administrasi	Menetapkan kebijakan pengaturan pencahayaan monitor dan ukuran tulisan sesuai kenyamanan masing-masing pekerja, rutin melaksanakan <i>medical check up</i> yang meliputi kesehatan mata	
	Main <i>handphone</i> di waktu kerja	Mengganggu konsentrasi bekerja	5	<i>Moderate Risk</i>	Administrasi	Melarang penggunaan <i>handphone</i> di waktu jam kerja, membiarkan istirahat sejenak seperti makan dan minum asal di ruang istirahat bukan di ruang atau area kerja	
<b>Mekanik</b>							

No.	Tahap Pekerjaan	Identifikasi Bahaya		Penilaian Risiko		Hierarki Pengendalian	Pengendalian Risiko
		Potensi Bahaya	Efek Bahaya	Total	Risk Rating		
		Terdapat alat atau benda yang tidak diperlukan di area kerja ( <i>housekeeping</i> )	Dapat mengalami cedera ringan	4	Low Risk	Administrasi	Sebelum bekerja wajib memeriksa area kerja dan membersihkannya dari barang atau alat yang tidak diperlukan, menyiapkan barang atau alat yang diperlukan ketika bekerja, setelah digunakan wajib mengembalikan barang atau alat tersebut ke tempatnya, wajib menggunakan APD lengkap sesuai yang ada di SOP saat bekerja di luar ruangan monitor
		Area kerja yang terbatas saat membersihkan <i>filter press</i>	Dapat terjepit hingga mengalami kecacatan	3	Moderate Risk	Administrasi	Memasang pembatas area ( <i>restricted area</i> ) sebelum bekerja, wajib menggunakan APD lengkap sesuai SOP dan memasang <i>safety sign</i> "Bahaya Terjepit"
<b>Proses B</b>							
4.	Tahap penguapan ( <i>boiling</i> ) di bagian <i>vacuum pan</i>	<b>Fisik</b>					
		Panas dari <i>vacuum pan</i>	<i>Heat stress</i>	4	Moderate Risk	Administrasi	Setiap pekerja baru membutuhkan periode (5-7 hari) aklimatisasi yang cukup sebelum melakukan beban kerja penuh, penyediaan air minum yang cukup, wajib menggunakan APD sesuai dengan SOP
		<b>Ergonomis</b>					

No.	Tahap Pekerjaan	Identifikasi Bahaya		Penilaian Risiko		Hierarki Pengendalian	Pengendalian Risiko
		Potensi Bahaya	Efek Bahaya	Total	Risk Rating		
		Tidak melakukan relaksasi tubuh	Nyeri pada punggung, leher, tangan dan lengan, bahkan dapat merasakan sakit kepala akibat tegang	4	Moderate Risk	Administrasi	Selalu melaksanakan pelatihan mengenai ergonomis, rutin mengadakan <i>medical check up</i> otot, tulang, dan sendi
		Terlalu lama dalam posisi duduk	Kelelahan fisik karena kurangnya sirkulasi darah ke otot, tulang, tendon, dan ligamen, & <i>low back pain</i>	4	Moderate Risk	Substitusi	Menggunakan kursi yang ergonomis yang sesuai dengan ukuran tenaga kerja Indonesia
		<b>Psikososial</b>					
		Terlalu lama menatap layar monitor	Dapat mengalami kelelahan mata dan <i>Computer Vision Syndrome (CVS)</i>	3	Low Risk	Administrasi	Menetapkan kebijakan pengaturan pencahayaan monitor dan ukuran tulisan sesuai kenyamanan masing-masing pekerja, rutin melaksanakan <i>medical check up</i> yang meliputi kesehatan mata
		Main <i>handphone</i> di waktu kerja	Mengganggu konsentrasi bekerja	5	Moderate Risk	Administrasi	Melarang penggunaan <i>handphone</i> di waktu jam kerja, membiarkan istirahat sejenak seperti makan

No.	Tahap Pekerjaan	Identifikasi Bahaya		Penilaian Risiko		Hierarki Pengendalian	Pengendalian Risiko
		Potensi Bahaya	Efek Bahaya	Total	Risk Rating		
							dan minum asal di ruang istirahat bukan di ruang atau area kerja
		<b>Mekanik</b>					
		Platform licin saat <i>monitoring vacuum pan</i> dari atas dan desain <i>railing</i> yang belum tepat	Mengalami luka ringan seperti tergores dan sobek akibat terjatuh	9	High Risk	Rekayasa teknik	Mendesain ulang <i>railing</i> menjadi desain garis vertikal dengan jarak antar <i>railing</i> yaitu menghitung jumlah langkah dan mengalikannya dengan 3, serta tingginya 80-100 cm
		Inspeksi agitator dalam <i>vacuum pan</i> yang masih panas	Kulit dapat melepuh atau dampak serius lainnya	4	Moderate Risk	APD	Menertibkan penggunaan APD berupa helm, masker, sepatu safety, celana-baju lengan panjang, dan <i>heat resistant gloves</i>
		Terdapat alat atau benda yang tidak diperlukan di area kerja ( <i>housekeeping</i> )	Dapat mengalami cedera ringan	4	Low Risk	Administrasi	Sebelum bekerja wajib memeriksa area kerja dan membersihkannya dari barang atau alat yang tidak diperlukan, menyiapkan barang atau alat yang diperlukan ketika bekerja, setelah digunakan wajib mengembalikan barang atau alat tersebut ke tempatnya, wajib menggunakan APD lengkap sesuai yang ada di SOP saat bekerja di luar ruangan monitor

No.	Tahap Pekerjaan	Identifikasi Bahaya		Penilaian Risiko		Hierarki Pengendalian	Pengendalian Risiko
		Potensi Bahaya	Efek Bahaya	Total	Risk Rating		
5.	Tahap <i>curing</i> hingga <i>drying/cooling</i> di bagian <i>centrifugal</i>	<b>Fisik</b>					
		Terkena cipratan air gula panas dari dalam <i>centrifuge</i>	Kulit bisa melepuh dan apabila terkena mata dapat iritasi	15	<i>High Risk</i>	Substitusi	Menggunakan penutup kaca anti panas bening dan bisa dibuka tutup
		Lingkungan kerja yang sangat bising	Berkurangnya kemampuan mendengar	3	<i>Low Risk</i>	Administrasi	Rutin melakukan <i>medical check up</i> , menertibkan penggunaan APD sesuai SOP
		Lingkungan kerja yang panas	Heatstress hingga fokus untuk bekerja mengurang	4	<i>Moderate Risk</i>	Administrasi	Setiap pekerja baru membutuhkan periode (5-7 hari) aklimatisasi yang cukup sebelum melakukan beban kerja penuh, penyediaan air minum yang cukup, rutin melakukan <i>medical check up</i> dan wajib menggunakan APD sesuai dengan SOP
		<b>Kimia</b>					
	Uap panas <i>steam</i> saat <i>cleaning</i>	Gangguan pernapasan seperti sesak napas, batuk, sulit bernapas hingga mengeluarkan suara seperti peluit,	3	<i>Low Risk</i>	Rekayasa teknik	Memberi pembatas area di bagian yang dibersihkan agar tidak dilalui oleh pekerja lainnya selain petugas kebersihan	



No.	Tahap Pekerjaan	Identifikasi Bahaya		Penilaian Risiko		Hierarki Pengendalian	Pengendalian Risiko
		Potensi Bahaya	Efek Bahaya	Total	Risk Rating		
			kesulitan menelan dan kebutaan pada mata				
<b>Ergonomis</b>							
	Bekerja dengan kondisi berdiri dalam waktu yang lama	Mudah lelah, mengalami kifosis, serta kelainan tulang belakang	4	Moderate Risk	Rekayasa teknik	Menyediakan ruang istirahat yang terisolasi dari panas dan bising	
<b>Mekanik</b>							
	Alat mesin yang longgar berisiko lepas	Luka ringan	2	Low Risk	Administrasi	Rutin melakukan inspeksi peralatan mesin sebelum digunakan	
	Terdapat jalur pekerja dan tangga yang sempit karena dihimpit oleh mesin	Dapat terjatuh dan menyebabkan luka ringan hingga mendapatkan perawatan RS	6	Moderate Risk	Rekayasa teknik	Memindahkan jalur dan tangga tersebut ke tempat yang lebih luas, serta memasang anti slip pada setiap anak tangga	
	Terdapat <i>railing</i> yang terlalu berjarak pada alur angkut bahan	Dapat terjatuh dan tertimpa bahan atau alat angkut	4	Moderate Risk	Rekayasa teknik	Mendesain ulang <i>railing</i> menjadi desain garis vertikal dengan ukuran jarak antar <i>railing</i> yaitu menghitung jumlah langkah dan mengalikannya dengan 3, serta tingginya 80-100 cm, dan juga	

No.	Tahap Pekerjaan	Identifikasi Bahaya		Penilaian Risiko		Hierarki Pengendalian	Pengendalian Risiko
		Potensi Bahaya	Efek Bahaya	Total	Risk Rating		
							rutin melakukan pembersihan di seluruh area kerja ketika setelah bekerja, dan wajib menggunakan APD sesuai SOP
6.	Tahap pengemasan ( <i>packaging</i> ) di bagian <i>bagging</i>	<b>Fisik</b>					
		Debu gula yang bertebaran di area kerja	Jatuh akibat licin dan infeksi saluran pernapasan akibat debu gula	10	<i>High Risk</i>	APD	Menertibkan penggunaan APD berupa masker, <i>safety glasses</i> , pakaian pelindung, <i>hair cap</i> , sarung tangan, dan sepatu <i>safety</i>
		<b>Ergonomis</b>					
		Bekerja dengan posisi berdiri dalam waktu yang lama	Mengalami kelelahan dan pegal pada bagian tubuh	4	<i>Moderate Risk</i>	Rekayasa Teknik	Membuatkan ruang istirahat atau memberi kursi di sekitar tempat berdiri agar bisa beristirahat sejenak
		<b>Mekanik</b>					
Penggunaan alat jahit untuk karung kemasan produk gula rafinasi	Tangan bisa terluka akibat terkena jarum alat jahit kemasan produk gula rafinasi	9	<i>High Risk</i>	APD	Wajib menggunakan APD berupa masker, <i>safety glasses</i> , pakaian pelindung, <i>hair cap</i> , sarung tangan, dan sepatu <i>safety</i>		
Penggunaan <i>belt conveyor</i>	Tangan bisa terlilit	4	<i>Moderate Risk</i>	Rekayasa teknik	Memberi batasan pada kedua sisi <i>belt conveyor</i> yang terbuat dari plastik bening		

No.	Tahap Pekerjaan	Identifikasi Bahaya		Penilaian Risiko		Hierarki Pengendalian	Pengendalian Risiko
		Potensi Bahaya	Efek Bahaya	Total	Risk Rating		
		Hasil akhir gula rafinasi yang macet pada saluran untuk dimasukkan ke karung	Tangan dapat terjepit	9	<i>High Risk</i>	Administrasi	Melarang pekerja memasukkan tangannya ke dalam saluran ketika mesin masih menyala, mematikan mesin terlebih dahulu dan menggunakan alat bantu lainnya untuk mengecek saluran, menggunakan APD lengkap sesuai dengan SOP, memasang <i>safety sign</i> "Bahaya Terjepit"

## **B. Pembahasan**

AS/NZS 4360:2004 menyatakan bahwa penilaian risiko adalah proses menghitung kemungkinan dan tingkat keparahan bahaya yang telah dikenali untuk menentukan risiko yang terkait dengan bahaya tersebut. Menemukan jumlah bahaya atau tingkat risiko adalah tujuan dari penilaian risiko.

Departemen proses PT Makassar Tene melakukan observasi dan menggunakan pendekatan Identifikasi Bahaya, Penilaian Risiko, dan Pengendalian Risiko (HIRARC) untuk menganalisis data. Temuan menunjukkan bahwa ada berbagai kemungkinan risiko pada setiap tahap proses kerja. Setelah identifikasi, analisis risiko yang sesuai dengan AS/NZS 4360:2004 dilakukan, dan saran untuk mitigasi risiko diberikan. Di bawah ini adalah penjelasan mengenai prosedur identifikasi, analisis, dan evaluasi risiko.

*Unsafe action* yang banyak terjadi di para pekerja Departemen Proses PT. Makassar Tene di antaranya yaitu tidak menggunakan APD lengkap sesuai SOP, kelalaian saat bekerja, penggunaan handphone di waktu kerja, penerapan *manual handling* yang tidak ergonomis, penerapan *housekeeping* yang belum dilakukan oleh semua pekerja, dan masih banyak lainnya. Banyaknya tindakan dari pekerja yang mengancam keselamatan dan kesehatan mereka, tidak lain disebabkan oleh kurangnya kesadaran pekerja. Walaupun PT. Makassar Tene tidak memiliki catatan kecelakaan kerja, tetapi dengan masih adanya pekerja yang berperilaku

tidak aman ketika bekerja tentu kecelakaan ataupun penyakit akibat kerja dapat terjadi kapan saja.

Perilaku tidak aman (*unsafe action*) saat bekerja sangat berisiko menyebabkan kecelakaan kerja yang akan berdampak terhadap proses produksi di perusahaan. Hal ini telah dikemukakan oleh Teori Domino Heinrich yang mengatakan bahwa 88% kecelakaan disebabkan oleh *unsafe action* yang artinya tindakan manusia yang akan membentuk kondisi tidak aman sehingga kekeliruan saat bekerja dapat menyebabkan kecelakaan. Selain itu, *unsafe action* juga telah terbukti berpengaruh terhadap risiko kecelakaan kerja seperti penelitian yang dilakukan oleh Primadianto et al. (2018) yang menyatakan bahwa orang yang sering melakukan tindakan tidak aman tentu memiliki risiko sebesar 1,170 kali lebih besar untuk mengalami kecelakaan kerja dibandingkan dengan orang yang tidak melakukan tindakan tidak aman. Perilaku tidak aman (*unsafe action*) dapat berdampak negatif pada karyawan. Semakin banyaknya praktik kerja yang tidak etis, maka semakin besar kemungkinan terjadinya kecelakaan kerja yang dapat menimbulkan masalah bagi karyawan atau orang lain (Kairupan et al., 2019).

Perilaku tidak aman dalam penelitian ini mencakup banyaknya pekerja yang tidak mengenakan Alat Pelindung Diri (APD) yang diwajibkan, termasuk penyumbat telinga, sepatu pengaman, helm, dan barang-barang lain tergantung pada pekerjaan mereka. Menurut penelitian Nailul Hikmi (2022) terdapat hubungan yang signifikan antara penggunaan alat pelindung diri (APD) dan

kecelakaan kerja di antara pekerja produksi PT Kunango Jantan. Secara khusus, mereka yang menggunakan APD tidak lengkap melaporkan lebih banyak kecelakaan kerja (88,5%) dibandingkan mereka yang menggunakan APD lengkap (31,2%). Selain itu, *unsafe action* lainnya yang banyak ditemukan di lapangan ialah lalai dalam bekerja seperti tidak berhati-hati terhadap mesin otomatis, kurang terampil dalam pekerjaan, kurangnya pekerja yang menerapkan *housekeeping* dengan benar, dan lain-lain. Pada penelitian metode *literature review* Fadilah & Herbawani (2022) mendapatkan bahwa salah satu terjadinya kecelakaan kerja yaitu dilihat dari keterampilan pekerjanya, hal ini didukung dengan data yang telah di-*review* sebanyak 13% dinyatakan berpengaruh, 53% dinyatakan cukup berpengaruh, dan 33% lainnya tidak berpengaruh.

Potensi bahaya *unsafe condition* yang paling dirasakan di setiap tahap pekerjaan di departemen proses PT. Makassar Tene ialah lingkungan kerja yang panas dan bising yang berasal dari mesin yang terus bekerja tanpa henti. Pada bagian *centrifugal* pekerja terpapar langsung oleh panas dan bising dari mesin, karena pada bagian ini tidak terdapat ruangan yang terisolasi dari mesin-mesin tersebut, pekerja langsung mengoperasikan alat pada mesin dan memantaunya saat mesin tersebut bekerja. Para pekerja mengatakan, memang pada awalnya mereka merasa panas serta bising dan sulit terbiasa, tetapi selang beberapa bulan mereka beradaptasi dengan lingkungan kerjanya. Lingkungan kerja yang panas dan bising tentu akan berdampak terhadap kesehatan individual pekerja yang

akan berakibat *heat stress*, sakit kepala, dan dapat mengalami gangguan fungsi pendengaran. Adapun jenis bahaya yang didapatkan dalam penelitian ini adalah bahaya fisik, kimia, ergonomis, psikososial, dan mekanik.

Adanya *unsafe action* dan *condition* di tempat kerja tentu itu semua perbuatan manusia yang dapat membahayakan dirinya sendiri tanpa berpikir Panjang akibat perbuatannya yang dapat berakibat fatal hingga mengancam nyawa mereka. Allah swt. berfirman dalam QS as-Syura/42:30 (Kemenag, 2022):

وَمَا أَصَابَكُمْ مِّنْ مُّصِيبَةٍ فَبِمَا كَسَبَتْ أَيْدِيكُمْ وَيَعْفُوا عَنْ كَثِيرٍ

Terjemahnya:

Musibah apa pun yang menimpa kamu adalah karena perbuatan tanganmu sendiri dan (Allah) memaafkan banyak (kesalahanmu).

Tafsir al-Misbah menjelaskan bahwa maksud ayat di atas adalah musibah apa saja yang menimpa atau tidak menyenangkan Anda (manusia) adalah hasil dari tindakan jahat Anda. Apapun yang telah diampuni atau dihukum di dunia ini, Allah terlalu suci untuk menghukumnya lagi di akhirat. Sebagai hasilnya, ia memiliki belas kasih yang besar dan bebas dari ketidakadilan (Shihab, 2017).

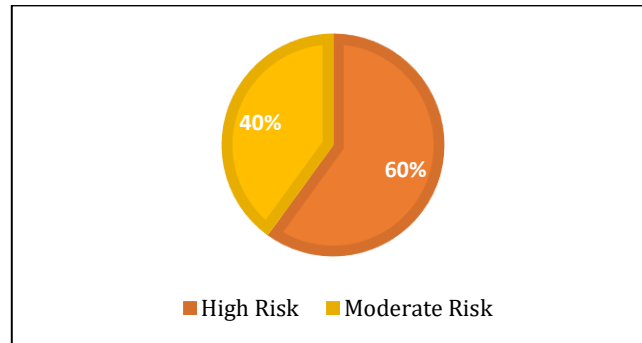
Ayat tersebut telah menyinggung apa yang terjadi di bumi sekarang. Jangankan di bumi, di lingkungan tempat kita berada musibah atau kejadian yang tidak diinginkan selalu terjadi sebab perbuatan manusia sendiri. Sama halnya dengan kecelakaan kerja yang terjadi tidak jauh dari perbuatan manusia sendiri dengan multifaktor penyebabnya baik itu dari *unsafe action*-nya yang tidak

menggunakan APD atau *unsafe condition*-nya yang tidak menerapkan *good housekeeping*.

### **1. Raw Sugar pada Area Sugar Bin**

Pada bagian ini *raw sugar* diterima dari luar yang diangkut oleh truk kemudian disimpan dalam *sugar bin*. Dalam *sugar bin* ini *raw sugar* ditumpuk hingga bergunung dan akan disendok oleh *excavator* untuk dibawa menuju lubang saluran *conveyor loading* di bawah *sugar bin* lalu diangkut menggunakan *bucket* untuk diangkut ke bagian proses. Pada proses ini dominan ditemukan bahaya mekanik. Bahaya pertama bersumber dari proses pembersihan lubang saluran ke *conveyor loading* yang memiliki risiko terjatuh karena bekerja dari ketinggian dan di dalam ruangan *conveyor loading* tidak terdapat pembatas *conveyor* sehingga baju atau anggota tubuh pekerja berisiko terlilit apalagi ruangan tersebut sempit. Selain itu saat observasi, penempatan *excavator* diletakkan ditengah-tengah gunung *raw sugar* dan tidak terdapat jalur pejalan kaki sehingga banyak bahaya yang mengancam risiko keselamatan seperti pekerja dapat tertimbun dan dapat terjatuh atau tergelincir. Bahaya mekanik pada tahap ini dominan bersumber dari risiko jatuh pada ketinggian baik itu, pada *excavator*, timbunan gula, dan proses pembersihan saluran *conveyor loading*. Begitu pula yang didapatkan oleh Arnold et al. (2020) bahaya mekanik yang teridentifikasi semua merupakan bahaya jatuh dari ketinggian karena kondisi peralatan yang digunakan tidak aman dan tidak menggunakan APD.





Gambar 4. 8 Persentase Penilaian Risiko pada Tahap *Raw Sugar*  
 Sumber: Data Primer 2024

Hasil analisis risiko proses *raw sugar* di *sugar bin* diperoleh risiko terbanyak dengan jumlah 3 risiko (60%) termasuk dalam kategori *high risk* dan 2 risiko (40%) lainnya termasuk dalam kategori *moderate risk*.

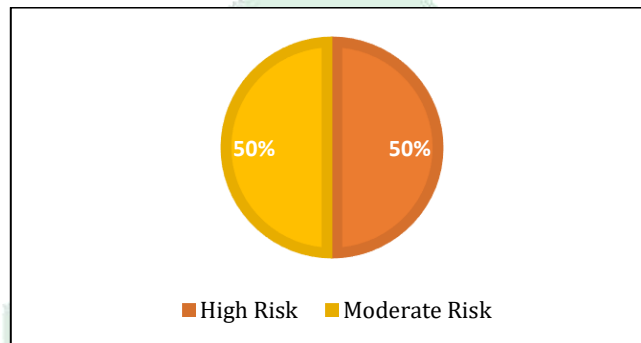
Salah satu risiko yang masuk dalam kategori *high risk* yaitu bahaya yang bersumber dari *belt conveyor loading raw sugar* karena pada ruangan sempit yang hanya bisa dilalui oleh satu orang bersampingan langsung dengan *belt conveyor* sehingga memiliki risiko melilit baju atau bagian tubuh pekerja. Menurut studi yang dilakukan oleh Aprilla & Yulhendra (2023) yang juga mengidentifikasi bahaya area *belt conveyor* mendapatkan bahwa *belt conveyor* berisiko terlepas dan mengenai pekerja sebab tidak terdapat pembatas atau *cover*. Oleh karena itu, upaya pengendalian yang dapat dilakukan yaitu rekayasa teknik dengan cara merekayasa *belt conveyor* tersebut menggunakan pembatas yang terbuat dari plastik bening tebal atau *cover* (penutup) yang juga terbuat dari plastik bening tebal yang bisa dibuka-tutup untuk memudahkan pembersihan.

## 2. Tahap Afikasi (*Affination*)

Pada tahapan ini, terdapat 3 jenis bahaya yaitu bahaya kimia, mekanik, dan ergonomis. Ketiga jenis bahaya tersebut dapat menimbulkan 4 potensi bahaya yang bisa berdampak terhadap keselamatan dan kesehatan para pekerja. membahayakan para pekerja ialah pencampuran bahan kimia karena pekerja secara langsung mengangkat jerigen asam fosfat ke dalam *chute* dan pekerja memantau secara langsung proses pencampuran bahan kimia (talo, asam fosfat, kapur tohor, dan flokulan). Semua bahan kimia tersebut memiliki risiko bahaya terhadap kulit, mata, dan pernapasan manusia. Berdasarkan pengalaman responden yang pernah bertugas sebagai pengangkut jerigen asam fosfat tersebut mengatakan bahwa mereka biasa merasakan bau yang sangat tajam saat menuang asam fosfat tersebut ke dalam *chute*. Asam fosfat ini tentu sangat berbahaya bagi pernapasan bahkan dapat mengeluarkan asap beracun ketika dipanaskan hingga terurai.

Selain bahaya dari bahan kimia, pekerja juga masih melakukan *manual handling* secara tidak tepat yang merupakan bahaya ergonomis. Bahaya lainnya yang ditemukan yaitu bahaya mekanik yang bersumber dari *tread* tangga yang sempit menuju *chute* pencampuran asam fosfat berpotensi menyebabkan pekerja terjatuh atau terpeleat. Bahaya ini juga ditemukan dalam penelitian Basuki HM (2021) yang mengidentifikasi bahaya terpeleat dan jatuh dari tangga serta memiliki risiko terluka, terkilir, patah tulang, dan anggota tubuh yang terbentur. Sempit yang dimaksud ialah karena tangganya memiliki kemiringan yang

melebihi 45 derajat sehingga apabila dilihat dari atas, *tread* antar anak tangga tersusun dengan mengambil sebagian Panjang antar *tread* sebelumnya. Oleh karena itulah, *tread* atau pijakannya semakin sempit untuk diinjak atau *tread* tersebut hanya bisa diinjak sebagian dari telapak kaki.



Gambar 4. 9 Persentase Penilaian Risiko pada Tahap Afinasi (*Affination*)

Sumber: *Data Primer 2024*

Hasil dari analisis risiko diperoleh bahwa terdapat 2 risiko (50%) yang termasuk kategori *high risk* dan 2 risiko lainnya (50%) termasuk kategori *moderate risk*.

Salah satu risiko *high risk* dalam tahap afinasi yaitu proses pencampuran bahan kimia asam fosfat yang akan menimbulkan uap panas. Sejalan dengan penelitian Noviarmita & Prananya (2023) bahwa keberadaan debu dan uap panas di lingkungan pabrik menimbulkan risiko bagi kesehatan dan keselamatan pekerja, serta keberadaan gas asam fosfat dan SO<sub>2</sub> dari produksi yang dapat menyebabkan masalah pernapasan seperti sesak napas. Selain *risk rating high risk*, juga terdapat potensi bahaya yang terhitung memiliki *moderate risk* yang salah satunya bersumber dari penerapan *manual handling* yang belum ergonomis

karena sikap kerja mereka belum tepat untuk melakukan aktivitas angkat-angkut sehingga masih terdapat keluhan dari pekerja. Semakin positif sikap kerja karyawan selama melakukan tugas-tugas penanganan manual, semakin sedikit penyakit muskuloskeletal yang mereka alami (Khairani, 2021).

Langkah-langkah pengendalian meliputi pemasangan rambu-rambu keselamatan yang diberi label "area berbahaya" dan "area yang diharuskan menggunakan APD" sebagai upaya untuk mengurangi dan pada akhirnya menghilangkan bahaya bahan kimia. APD yang dimaksud ialah masker, celana dan baju lengan panjang, helm, *goggles*, sepatu *safety*, dan *chemical gloves*. Sejalan dengan penelitian Irmayani et al., (2020) yang juga menuliskan pengendalian yang dapat dilakukan pada salah satu proses pengerjaan yaitu pemasangan *safety sign* di area yang berisiko serta pemakaian alat pelindung diri seperti sarung tangan *safety shoes*. Selain itu, upaya pengendalian yang dapat dilakukan untuk potensi bahaya ergonomis ialah melaksanakan pelatihan mengenai ergonomi terkhusus *manual handling*, rutin melakukan *medical check up* otot, tulang, dan sendi.

### 3. Tahap Karbonasi (*Carbonation*)

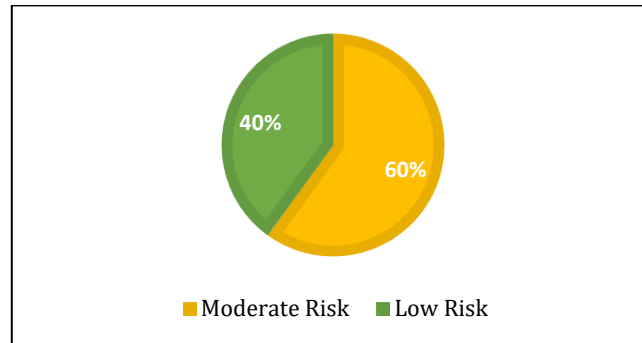
Pada proses ini dilakukan penyaringan untuk membuang zat sisa-sisa akhir yang berbentuk kapur halus dilakukan dengan menggunakan mesin *filter press* yang langsung dioperasikan pekerja pada monitor alat tersebut. Oleh karena itu pekerja merasakan langsung bahaya yang ditimbulkan dari mesin tersebut.

Pada tahap ini, peneliti menemukan 10 potensi bahaya. Saat observasi lapangan, peneliti menemukan alat atau benda yang tidak digunakan terletak di jalur pejalan kaki. Hal ini menandakan penerapan *housekeeping* belum diterapkan secara maksimal. Bahaya ini dapat menyebabkan pekerja yang melewati jalur ini mengalami cedera ringan seperti tergores, sebab itulah ini tergolong bahaya mekanik. Bahaya mekanik lainnya juga muncul saat proses pembersihan alat *filter press* sebab untuk membersihkan alat tersebut luas pergerakan pekerja tersebut terbatas karena sempit sehingga pekerja berpotensi mengalami benturan. Potensi bahaya ini sejalan dengan penelitian Mardlotillah (2020) yang juga menemukan bahwa walaupun perusahaan belum pernah mengalami kecelakaan, tetapi proses produksi tidak terlepas dari alat atau mesin yang memiliki ruang terbatas sehingga setiap prosesnya memiliki risiko yang dapat berdampak fatal bagi perusahaan seperti kecelakaan ringan hingga berat dan akan menimbulkan kerugian material dan kehilangan jam kerja.

Bahaya lain yang ditemukan yaitu pada ruangan isolasi tempat para pekerja mengoperasikan dan *monitoring* alat-alat produksi dari jauh. Bahaya

dalam ruangan yang ditemukan terdapat bahaya ergonomis dan psikososial. Desain kursi kerja depan monitor merupakan sumber bahaya ergonomis karena desainnya yang tidak ergonomis apabila diduduki dalam waktu lama dan tidak melakukan relaksasi maka akan menyebabkan kelelahan fisik serta nyeri pada punggung, leher, tangan, dan lengan karena kaku. Bahaya psikososial yang terdapat dalam ruangan yaitu menatap monitor dalam waktu lama dan main *handphone* di jam kerja. Hal ini dibuktikan dengan penelitian yang dilakukan oleh Bonita & Widowati (2022) mengungkapkan responden yang bekerja di depan komputer selama  $\geq 4$  jam 4,5 kali lebih mungkin mengalami *Computer Vision Syndrome* dibandingkan dengan responden yang bekerja  $< 4$  jam. Selain dalam ruangan, bahaya ergonomis juga muncul dari proses pengangkutan bahan kimia radiolite secara manual handling yang belum sesuai kaidah ergonomis.

Pekerja yang mengoperasikan mesin *filter press* merasakan bahaya fisik berupa iklim kerja yang panas dari uap mesin dan kebisingan dari seluruh proses kerja mesin karena mereka bekerja langsung berdampingan dengan mesin *filter press*. Bahaya terakhir yang ditemukan yaitu bahaya kimia yang bersumber pencampuran radiolite ke dalam *filter press*. Proses ini berpotensi menyebabkan iritasi pada mata dan gangguan pernapasan apabila pekerja tidak menggunakan APD. Hal ini sudah terlampir pada MSDS-nya yang memiliki risiko terhirup pernapasan dalam waktu yang lama dan berulang maka dapat merusak paru-paru.



Gambar 4. 10 Persentase Penilaian Risiko pada Tahap Karbonasi (*Carbonation*)  
 Sumber: Data Primer 2024

Hasil analisis risiko diperoleh bahwa terdapat 6 risiko (60%) yang termasuk kategori *moderate risk* dan 4 risiko lainnya (40%) termasuk pada kategori *low risk*.

Berawal dari analisis risiko didapatkan bahwa sebagian besar dari *risk rating moderate risk* bersumber dari bahaya ergonomis. Seperti yang dijelaskan sebelumnya bahaya ergonomis ini muncul di dalam ruangan isolasi akibat posisi duduk yang tidak ergonomis karena desain kursinya serta di luar ruangan yang berasal dari penerapan *manual handling*. Sama halnya dengan yang ditemukan oleh Kautsar & Dewi (2020) banyaknya pernyataan dari karyawan perusahaan mengenai keluhan nyeri merupakan akibat dari menghabiskan begitu banyak waktu di kursi tidak ergonomis yang tersedia dan para karyawan melakukan tugas-tugas statis di meja *computer*.

Administratif dan substitusi adalah dua jenis kontrol yang dapat digunakan untuk mengurangi potensi bahaya ergonomis. Potensi bahaya yang bersumber dari kursi tidak ergonomis di ruangan isolasi dapat disubstitusi dengan kursi

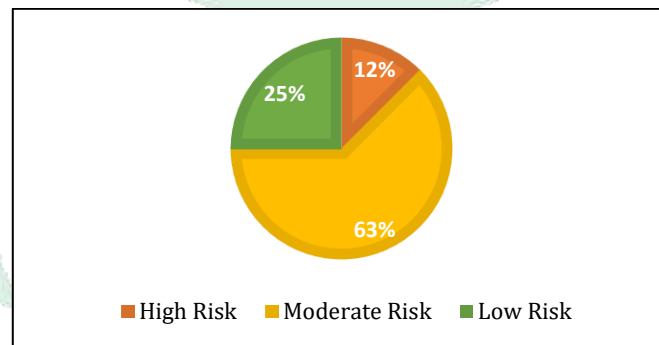
ergonomis yang ukurannya sesuai dengan tenaga kerja Indonesia. Adapun potensi bahaya dari *manual handling* yang bisa dilakukan secara administrasi dengan rutin memberikan pelatihan mengenai ergonomi dan juga rutin mengadakan *medical check up* pada bagian otot, tulang, dan sendi. Sejalan dengan penelitian Sholehah et al., (2022) yang juga merekomendasikan pengendalian substitusi kursi menjadi kursi yang ergonomis terhadap pekerja yang bekerja dengan menggunakan komputer dan juga merekomendasikan pengendalian administratif dilakukan dengan memeriksa kesehatan tulang dan otot karyawan secara teratur dan dengan mengajari anggota staf cara bekerja sesuai dengan prinsip-prinsip ergonomis.

#### **4. Tahap Penguapan (*Boiling*)**

Pada tahap penguapan ini semua proses pengerjaan dilakukan dalam ruangan isolasi. Adapun yang dikerjakan di luar ruangan antara lain seperti membuka katup tangki dan saat inspeksi agitator yang dilakukan 4-6 bulan sekali. Potensi bahaya yang diidentifikasi pertama bahaya fisik yang bersumber dari lingkungan kerja yang panas akibat alat *vacuum pan* yang berkerja sebagai alat pemasak. Bahaya kedua yaitu bahaya ergonomis sama dengan potensi bahaya yang sebelumnya karena sama-sama bersumber dari ruangan isolasi untuk operator, begitu pula dengan bahaya psikososial. Terakhir terdapat bahaya mekanik yang bersumber dari luar ruangan yaitu platform atau lantai licin di atas *vacuum pan* yang digunakan untuk monitoring dan desain *railing*-nya dalam



bentuk horizontal membahayakan pekerja yang lewat tergelincir hingga terjatuh akibat tidak ada topangan dari *railing*. Selain itu, bahaya mekanik lainnya yang ditemukan ialah bahaya dari kegiatan inspeksi dalam agitator *vacuum pan* yang dapat berakibat kulit melepuh karena panasnya permukaan *vacuum pan* atau cedera serius lainnya. Pada saat observasi juga ditemukan alat tau benda yang tidak diperlukan di lingkungan kerja. Hal tersebut menandakan bahwa pada bagian *boiling* ini juga belum menerapkan *housekeeping* secara maksimal. *Good housekeeping* yang baik lebih dari sekadar kebersihan, tetapi juga tentang menjaga tempat kerja tetap bersih dan nyaman serta menjaga ruangan tetap bebas dari kekacauan dan menyingkirkan bahan dan barang yang tidak perlu sebab apabila tata letak lingkungan kerja buruk maka dapat menyebabkan beberapa *accident* seperti kulit atau bagian tubuh lainnya tergores oleh benda tajam (Fajrina, 2019).



Gambar 4. 11 Persentase Penilaian Risiko pada Tahap Penguapan (*Boiling*)  
 Sumber: Data Primer 2024

Berdasarkan hasil analisis risiko didapatkan dari seluruh potensi bahaya yang ada *moderate risk* merupakan *risk rating* yang paling banyak dengan jumlah

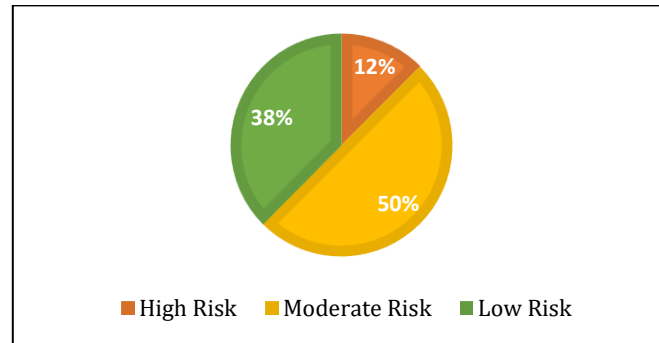
5 risiko (62,5%). Hasil analisis lainnya yaitu *low risk* sebanyak 2 risiko (25%) dan yang paling sedikit adalah *risk rating high risk* sebanyak 1 risiko (12,5%).

Berdasarkan hasil observasi dan analisis yang telah dilakukan salah satu risiko yang termasuk kategori *moderate risk* adalah bermain *handphone* di jam kerja yang dapat mengakibatkan terganggunya konsentrasi saat bekerja. Sama halnya dengan bermain gadget seperti *handphone* saat bekerja yang dapat berakibat buruk seperti yang dilansir oleh Nugraha (2019) menuliskan bahwa memainkan *gadget* saat sedang bekerja sangatlah tidak dianjurkan karena bisa berakibat gagal fokus, pekerjaan jadi tertunda, hingga membahayakan keselamatan.

Usaha yang dapat dilakukan untuk meminimalisir bahaya tersebut adalah pengendalian administrasi dengan cara menambah aturan baru atau masukkan dalam SOP mengenai melarang penggunaan *handphone* saat jam kerja, dan membiarkan pekerja untuk menggunakan ruang istirahat di waktu kerja sembari melarangnya makan dan minum di ruang kerja. Upaya ini juga dilansir oleh Ningrum (2024) yang menuliskan salah satu lingkungan kerja yang perlu membatasi penggunaan ponsel adalah pabrik atau ruang produksi sebab sistem operasi mesin yang dilakukan oleh manusia. Oleh karena itu, selama jam kerja sebaiknya penggunaan ponsel dibatasi pada kegiatan yang berkaitan dengan pekerjaan yang urgent. Apalagi pemakaian untuk keperluan pribadi.

## 5. Tahap *Curing & Drying/Cooling*

Pada tahap ini tersedia satu monitor yang dioperasikan langsung sembari memantau kerja mesin secara langsung. Pada proses ini bahaya fisik dari lingkungan kerja sangatlah lebih terasa dibanding bagian proses lainnya, sebab pada proses ini terjadi proses pemasakan dan *blending* dalam *centrifuge* sehingga lingkungan kerja terasa sangat panas dan bising. Sama halnya dengan yang diidentifikasi oleh Ririh (2021) pada potensi bahaya lingkungan kerja yang panas dan bising memiliki konsekuensi pekerja akan mengalami *heat stress* atau sakit kepala dan gangguan fungsi pendengaran atau tuli. Bahaya fisik lainnya yang berpotensi terjadi ialah cipratan dari air gula dalam *centrifuge* yang bisa mengenai pekerja sehingga kulit dapat melepuh dan apabila terkena mata maka berisiko iritasi. Bahaya kimia juga muncul yang bersumber dari proses pembersihan *centrifuge* menggunakan uap panas *steam* yang berisiko membuat pekerja mengalami gangguan pernapasan seperti sesak napas dan batuk. Pada tahap ini juga ditemukan bahaya ergonomis sebab pekerjaan ini dilakukan secara berdiri dan tidak terdapat kursi untuk beristirahat sejenak. Selain itu, tentu juga ditemukan bahaya mekanik di antaranya bahaya alat mesin yang terlepas akibat longgar dapat menyebabkan luka ringan, terdapat jalur jalan kaki dan tangga yang sempit, dan desain *railing* yang terlalu berjarak di bagian angkut barang yang berisiko menyebabkan luka ringan hingga mendapatkan perawatan di RS akibat jatuh dari ketinggian.



Gambar 4. 12 Persentase Penilaian Risiko pada Tahap *Curing & Drying/Cooling*  
 Sumber: Data Primer 2024

Berdasarkan hasil analisis pada pada tahap *curing & drying/cooling* ini didapatkan risiko yang paling banyak masuk dalam kategori *moderate risk* sebanyak 4 risiko (50%), kemudian disusul dengan kategori *low risk* sebanyak 3 risiko (37,5%), dan kategori *high risk* sebanyak 1 risiko (12,5%).

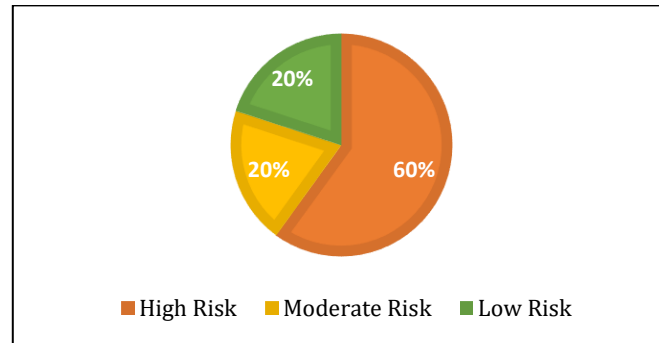
Berdasarkan hasil observasi yang dilakukan, salah satu risiko bahaya yang teridentifikasi masuk dalam kategori *moderate risk* yaitu desain *railing* yang belum tepat di bagian jalur angkut barang. Pada jalur ini desain *railing* masih berbentuk horizontal dan jarak antar *railing*-nya masih berjauhan sehingga masih pekerja masih berisiko jatuh dari ketinggian.

Upaya untuk mengurangi risiko tersebut tentu dengan cara merekayasa ulang *railing*-nya dengan membuat *railing* secara vertikal dengan jarak yang diukur menghitung jumlah langkah dan mengalikannya dengan 3 dan tingginya 80-100 cm (Andys, 2020). Selain itu, bahaya cipratan air gula panas dari dalam centrifuge dapat dikendalikan secara substitusi dengan mengganti penutupnya yang terbuat dari baja menjadi plastik atau kaca yang bening untuk keperluan

monitoring cairan gula panas sehingga tidak perlu lagi untuk dibuka dan dapat mengurangi risiko terpapar air gula panas tersebut. Menurut penelitian Widiastuti et al., (2019) kontrol dan rekayasa substitusi juga disarankan untuk terminal kuningan yang dipasang sangat dekat dengan bak cuci, di mana terdapat risiko paparan potensi bahaya. Langkah-langkah ini termasuk menambahkan perlindungan seperti penutup yang terbuat dari bahan non-konduktif dan memindahkan terminal kuningan ke lokasi yang lebih aman dari sumber bahaya potensial.

#### **6. Tahap Pengemasan (*Bagging*)**

Pada tahap *bagging* atau pengemasan ini dilakukan di dalam ruangan karena proses ini sangat berbahaya sebab produk akhir gula rafinasi sangat halus seperti debu yang termasuk bahaya fisik, maka dari itu pula bagian ini termasuk dari pada zona merah yang artinya tidak boleh dimasuki selain para pekerja atau orang yang berkepentingan. Pada proses ini pengemasan dilakukan dengan berdiri dalam waktu yang lama yang di mana kegiatan ini termasuk bahaya ergonomis sebab di area kerjanya tidak terdapat kursi untuk beristirahat. Selain itu, terdapat pula bahaya mekanik yang bersumber dari proses pengemasan menggunakan mesin jahit yang berisiko membuat tangan terluka akibat jarum jahitnya, saluran gula yang terkadang macet, dan penggunaan *belt conveyor* tanpa pembatas bisa membuat baju atau anggota tubuh terlilit.



Gambar 4. 13 Persentase Penilaian Risiko pada Tahap *Bagging*  
 Sumber: Data Primer 2024

Berdasarkan hasil analisis risiko pada Tahap *bagging* atau pengemasan didapatkan bahwa risiko yang paling banyak termasuk dalam kategori *high risk* dengan jumlah 3 risiko (60%), kemudian terbanyak kedua yaitu kategori *moderate* dan *low risk* dengan jumlah yang sama sebanyak 1 risiko (20%).

Berdasarkan hasil observasi yang telah dilakukan yang termasuk dalam kategori *high risk* merupakan dominan dari potensi bahaya mekanik yang bersumber dari mesin jahit karung karena tangan pekerja berisiko terkena jarum dan tangan dapat terjepit pada salurannya jika macet. Sejalan dengan penelitian Pradipta & Fadhilah (2022) yang juga melakukan penelitian pada kegiatan produksi di pabrik menggunakan kemasan karung dengan dijahit agar tertutup rapat memiliki risiko tertimpa mesin jahit, terkena jarum jahit, terhirup debu, dan tersetrum listrik.

Upaya pengendalian yang dapat dilakukan pada risiko tersebut adalah pengendalian administrasi dengan cara melarang pekerja memasukkan tangannya ke dalam saluran ketika mesin masih dalam keadaan menyala,

mematikan mesin terlebih dahulu dan menggunakan alat bantu lainnya untuk memeriksa saluran dan terakhir menertibkan penggunaan APD berupa masker, *safety glasses* atau *face shield*, pakaian pelindung, *hair cap*, sarung tangan, dan sepatu *safety* serta memasang *safety sign* “bahaya terjepit”. Penggunaan APD pada tahap ini tentu sudah masuk dari bagian SOP, terlebih lagi tahap ini merupakan zona merah. Oleh karena itu, bagian ini sangat dijaga dari orang luar atau yang tidak berkepentingan untuk masuk di dalam ruangan ini. Menurut penelitian yang dilakukan di bagian *Bagging Off* oleh Fathurrahman & Nurkertamanda (2024) mengontrol Alat Pelindung Diri (APD) dengan penggunaan yang lengkap sangat dianjurkan untuk mencegah debu masuk ke saluran pernapasan dan menyebabkan iritasi pada mata. Selain itu, penting untuk memastikan bahwa lantai produksi tetap bersih untuk mengurangi risiko pekerja terpeleset, dan pekerja harus selalu menerima peringatan yang tegas dan wajib.

### **C. Keterbatasan Penelitian**

Pada umumnya penelitian kesehatan selalu menggunakan perhitungan *margin error* uji statistik 5% atau 0,05. Jika *margin error* kecil, hasil survei cenderung lebih akurat dan mewakili populasi. Namun, jika *margin error* besar, hasil penelitian perlu ditafsirkan dengan hati-hati dan sebagai perkiraan awal. Dalam penelitian, *margin error* adalah istilah statistik yang menunjukkan ketidakpastian dalam hasil survei, bukan kesalahan aktual dalam pengumpulan

data. Oleh karena itu, mengenali dan mempertimbangkan *margin error* sangat penting untuk mengambil kesimpulan yang lebih akurat dari survei (FKIP, 2024).

Penelitian ini mengambil *margin error* 10% sebab populasinya homogen atau tidak ada alasan untuk meragukan kuantitasnya karena setiap sumber data sama dalam hal sifat atau kondisinya (Setyawan, 2010). Oleh karena itu, penelitian ini mengambil *margin error* 10% yang menjadi standar terhadap populasi yang jumlahnya  $\pm 100$  sebab pada penelitian ini jumlah responden tidak mempengaruhi hasil penelitian sebab responden yang terpilih sudah mewakili jumlah keseluruhan jumlah populasi karena pekerjaan yang mereka lakukan yang merupakan variabel yang diteliti pada penelitian ini tetaplah sama.



## BAB V

### PENUTUP

#### A. Kesimpulan

Berdasarkan hasil observasi dan analisis yang telah dilakukan pada Departemen Proses PT. Makassar Tene, dapat disimpulkan sebagai berikut:

1. Pada bagian *raw sugar* di *sugar bin*, teridentifikasi 5 *unsafe condition* (50%) dan 5 *unsafe action* (50%) yang jenis bahayanya yaitu mekanik. Hasil analisis menunjukkan kategori risiko terbanyak adalah *high risk* dengan jumlah 3 risiko (60%), sedangkan kategori tersedikit adalah *moderate risk* dengan jumlah 2 risiko (40%) di antaranya yaitu tidak adanya pembatas pada *belt conveyor* yang membawa *raw sugar* ke *bucket elevator*.
2. Pada tahap afinasi (*affination*), teridentifikasi 3 *unsafe condition* (33,3%) dan 6 *unsafe action* (66,6%) yang jenis bahayanya terdapat bahaya kimia, ergonomis, dan mekanik. Hasil analisis menunjukkan kategori risiko *high risk* dengan jumlah 2 risiko (50%) dan *moderate risk* dengan jumlah yang sama yaitu 2 risiko (50%) di antaranya yaitu risiko iritasi kulit dan pernapasan akibat asam fosfat.
3. Pada tahap karbonasi (*carbonation*), teridentifikasi 6 *unsafe condition* (37,5%) dan 10 *unsafe action* (62,5%) yang jenis bahayanya terdapat bahaya fisik, kimia, ergonomis, psikososial, dan mekanik. Hasil analisis

menunjukkan kategori risiko *moderate risk* sebanyak 6 risiko (60%) dan *low risk* sebanyak 4 risiko (40%) yang di antaranya bahaya ergonomis yang berisiko nyeri punggung akibat menggunakan kursi yang tidak ergonomis saat bekerja.


4. Pada tahap penguapan (*boiling*), teridentifikasi 5 *unsafe condition* (41,7%) dan 7 *unsafe action* (58,3%) yang jenis bahayanya terdapat bahaya fisik, ergonomis, psikososial, dan mekanik. Hasil analisis menunjukkan kategori risiko terbanyak adalah *moderate risk* dengan jumlah 5 risiko (62,5%), selanjutnya kategori *low risk* sebanyak 2 risiko (25%) dan *high risk* sebanyak 1 risiko (12,5%) di antaranya yaitu bahaya menggunakan *handphone* di saat bekerja karena berisiko memecah konsentrasi.
5. Pada tahap *curing, drying/cooling*, teridentifikasi 8 *unsafe condition* (50%) dan 5 *unsafe action* (50%) yang jenis bahayanya terdapat bahaya fisik, kimia, ergonomis, dan mekanik. Hasil analisis menunjukkan kategori risiko terbanyak adalah *moderate risk* dengan jumlah 4 risiko (50%), selanjutnya kategori *low risk* sebanyak 3 risiko (37,5%) dan kategori *high risk* sebanyak 1 risiko (12,5%) di antaranya risiko terjatuh dari ketinggian akibat desain *railing* yang belum tepat.
6. Pada tahap pengemasan (*bagging*), teridentifikasi 4 *unsafe condition* (44,4%) dan 5 *unsafe action* (55,6%) yang jenis bahayanya terdapat

bahaya fisik, ergonomis, dan mekanik. Hasil analisis menunjukkan kategori risiko terbanyak adalah *high risk* dengan jumlah 3 risiko (60%), kemudian *moderate risk* sebanyak 1 risiko (20%) dan kategori *low risk* sebanyak 1 risiko (20%) di antaranya risiko tangan terluka akibat jarum dari mesin jahit karung.

### **B. Implikasi Penelitian**

Peneliti berharap hasil penelitian ini dapat dijadikan sumber referensi yang terbaru mengenai manajemen risiko dengan mempertimbangkan bahaya dan risiko yang didapatkan selama proses penelitian agar tulisan ini dapat berkontribusi dalam meminimalisir risiko kerugian baik terhadap personal maupun pihak perusahaan. Terutama pada tahap *bagging* atau pengemasan yang memiliki kategori *high risk* terbanyak dibandingkan dengan tahap lainnya, karena tahap tersebut termasuk juga dalam zona merah. Selain itu, peneliti juga sangat mengharapkan hasil penelitian ini bisa membantu para pekerja dan pihak perusahaan untuk sadar akan pentingnya keselamatan walaupun bahaya yang terlihat kecil risikonya tetapi itu tetap masih bisa mengancam keselamatan manusia, karena terlihat *unsafe action* yang paling banyak tentu kurangnya penggunaan APD yang lengkap saat bekerja.

Berdasarkan keterbatasan saat proses penelitian, peneliti berharap kepada peneliti selanjutnya untuk bisa menggunakan *margin error* sebesar 5% dengan catatan populasi yang menjadi subjek penelitian memiliki karakter atau keadaan yang berbeda-beda (heterogen) agar hasil penelitian yang didapatkan dapat bervariasi. Margin error 5% juga umumnya digunakan dalam penelitian bidang kesehatan.



## DAFTAR PUSTAKA

- 45001:2018, B. I. (2018). *BSI Standards Publication Occupational Health and Safety Management Systems Requirements with Guidance for Use*.
- Abas, N. H., Blismas, N., & Lingard, H. (2021). *Development of Risk Assessment Tool Using Damaging Energy and Argumentation Theory for Evaluating Construction Occupational Safety and Health Risks*. *Engineering, Construction and Architectural Management*, 28(10), 2967–2993. <https://doi.org/10.1108/ECAM-07-2020-0486>
- Administrator. (2022). *Pentingnya Manajemen Risiko (Bagian1)*. Inspektorat Daerah KulonP Progo.
- Alexander, H., Hidayati, R., Misriani, M., & Haryanto, W. P. (2019). *Construction Safety Plan pada Gedung Bertingkat berdasarkan Peraturan Menteri Pekerjaan Umum Nomor 05 / PRT / M / 2014*. XVI(April), 10–18. <https://doi.org/https://doi.org/10.30630/jirs.16.1.189>
- Almaraghi, A. M. (1993). *Terjemahan Tafsir Al-Maraghi*. PT. Karya Toha Putra Semarang.
- Andys. (2020). *Baluster Measuring and Spacing Diagram*. House of Forgings Stair & Railing. <https://houseofforgings.net/baluster-measuring-and-spacing-diagram/>
- Aprilla, B. F., & Yulhendra, D. (2023). Penerapan Metode HIRARC dalam Menganalisis Risiko Bahaya dan Upaya Pengendalian Kecelakaan Kerja di Area *Crusher* dan *Belt Conveyor* PT. Semen Padang. *Jurnal Bina Tambang*, 8(1), 203–212. <https://ejournal.unp.ac.id/index.php/mining/article/view/122189>
- Arikunto, S. (2010). *Prosedur Penelitian Suatu Pendekatan Praktik* (cet. 14). Rineka Cipta.
- Arikunto, S. (2017). *Pengembangan Instrumen Penelitian dan Penilaian Program*. Pustaka Pelajar.
- Aris, K. A. A. (2021). *Manajemen Risiko Kesehatan dan Keselamatan Kerja pada Pekerja Industri Kapal Pinisi di Kelurahan Tanah Lemo Kecamatan Bontobahari Kabupaten Bulukumba*. UIN Alauddin Makassar.
- Arnold, J. K. T., Doda, D. V. D., & Akili, R. H. (2020). Analisis Risiko Kecelakaan Kerja Pada Pemeliharaan Alat *Container Crane* dan *Rubber Tyred Gantries*. *Jurnal E-Biomedik*, 8(2), 163–172. <https://doi.org/10.35790/ebm.v8i2.29553>
- As-Sa'di, A. bin N. (2006). *Tafsir As-Sa'Di Jilid 1* (1st ed.). Pustaka Sahifa.
- Australian Standard/New Zealand Standar Risk Management 4360:2004 (2004).
- Bonita, F., & Widowati, E. (2022). Postur Kerja dan *Computer Vision Syndrome* pada Pekerja yang Menggunakan *Personal Computer*. *Higeia Journal of Public Health Research and Development*, 6(3), 326–336. <http://journal.unnes.ac.id/sju/index.php/higeia>

- Colling, D. A. (1990). *Industrial Safety Management and Technology*. United States: Prentice-Hall, Inc.
- Congress, I. (2022). *Comparative Global Estimates on Work-related Burden of Accident and Disease*.
- Daryaningrum, H. (2016). Manajemen Risiko Keselamatan dan Kesehatan Kerja (K3) Pekerja pada Bagian Produksi Pengolahan Kayu dengan Metode JSA (*Job Safety Analysis*) PT. Kharisma Jaya Gemilang. *E-Journal UNDIP*.
- Dinkes. (2020). *Laporan Kinerja Tahun 2020 Program Kesehatan Masyarakat Dinas Kesehatan Provinsi Sulawesi Selatan 2020*.
- Doda, D. V. D., & Pangaribuan, Ma. (2022). *Dasar Kesehatan dan Keselamatan Kerja Hazard/Bahaya di Tempat Kerja (Buku Referensi)*. CV. Patra Media Grafindo Bandung.
- Fadilah, A., & Herbawani, C. K. (2022). Analisis Faktor Risiko Terjadinya Kecelakaan Kerja dengan Menggunakan HIRARC sebagai Tolak Ukur: *Literatur Review*. *Media Kesehatan Masyarakat Indonesia*, 21(4), 292–296. <https://doi.org/10.14710/mkmi.21.4.292-296>
- Fajrina, R. (2019). *Tata Letak yang Baik (Good Housekeeping)*. UI Update. <https://uiupdate.ui.ac.id/article/tata-letak-yang-baik-good-housekeeping>
- Fathurrahman, A., & Nurkertamanda, D. (2024). Analisis Potensi Bahaya Dengan Menggunakan Metode *Job Safety Analysis* (Jsa) Pada Proses Produksi Pakan Ternak Di PT Indojoya Agrinusa (Japfa). *Industrial Engineering Online Journal*, 13(1). <https://ejournal3.undip.ac.id/index.php/ieoj/article/view/42489/30541>
- FKIP, A. (2024). *Pentingnya Margin Error dalam Survei Menurut Ahli Statistik UM Surabaya*. FKIP UM Surabaya. [https://fkip.um-surabaya.ac.id/homepage/news\\_article?slug=pentingnya-margin-error-dalam-survei-menurut-ahli-statistik-umsurabaya-1](https://fkip.um-surabaya.ac.id/homepage/news_article?slug=pentingnya-margin-error-dalam-survei-menurut-ahli-statistik-umsurabaya-1)
- Friend, M. A., & Kohn, J. P. (2007). *Fundamentals of Occupational Safety and Health (Fourth)*. Government Institutes an imprint of The Scarecrow Press, Inc.
- Hafidz, S. P. D. Im. Z. (2017). *Tafsir Al-Madinah Al-Munawwarah / Marakaz Ta'dzhim al-Qur'an*. Fakultas Al-Qur'an Universitas Islam Madinah.
- Hanbali, I. I. R. Al. (2016). *Mukhtashar Jami'ul Ulum Wal Hikam* (II). Darul Haq.
- HM, G. B. (2021). Analisis Risiko Keselamatan dan Kesehatan Kerja Pada Pemeliharaan dan Perawatan Sistem Utilitas Bangunan Gedung *Icon Mall* Gresik. *Jurnal Rekayasa Sistem Industri*, 10(1), 55–66. <https://doi.org/10.26593/jrsi.v10i1.4387.55-66>
- Ibrahim, H. (2013). *Strategi Penerapan Sistem Manajemen Kesehatan dan Keselamatan Kerja Berdasarkan OHSAS 18001:2007 dan Permenaker No. 50/MEN/2012* (Cetakan I). Alauddin University Press.
- Ibrohim, J. (2019). *Bab II Tinjauan Pustaka*. Universitas Muhammadiyah Gresik.
- Irmayani, I., Ginting, L. B., Parinduri, A. I., Ginting, R., Putra Samura, J. A., & Nasution, Z. A. (2020). Metode *Job Safety Analysis* dalam Pengendalian Resiko

- Kerja di PT. Jakarana Tama Cabang Medan. *Jurnal Kesmas Dan Gizi (Jkg)*, 3(1), 48–55. <https://doi.org/10.35451/jkg.v3i1.480>
- Irzal. (2016). *Dasar-Dasar Kesehatan dan Keselamatan Kerja: Edisi 1* (1st ed.). Kencana.
- Jaafar, M. H., Arifin, K., Aiyub, K., RizalRazman, M., Ishak, M. I. S., & Samsurijan, M. S. (2017). *Occupational Safety and Health Management in The Construction Industry: A Review. Interational Journal of Occupational Safety and Ergonomics (JOSE)*2, 24, 1–29. <https://doi.org/https://doi.org/10.1080/10803548.2017.1366129>
- Jaya, Y. H., Ritonga, A. A., Suryani, E., Ridho Al Fattah, M., & Hasibuan, R. F. (2023). Pengorganisasian dalam Perspektif Alquran. *Jurnal Mumtaz*, 3(2), 91–105. <http://e-journal.stitmumtaz.ac.id/index.php/mumtaz/article/view/137/91>
- Jeyaratnam, J., & Koh, D. (2010). *Buku Ajar Praktik Kedokteran Kerja*. Jakarta EGC.
- Kabul, E. R., & Yafi, F. (2022). *HIRARC Method Approach As Analysis Tools in Formingoccupational Safety Health Management and Culture. Sosiohumaniora (Jurnal Ilmu-Ilmu Sosial Dan Humaniora)*, 24(2), 218–226. <https://doi.org/https://doi.org/10.24198/sosiohumaniora.v24i2.38525>
- Kairupan, F. A., Doda, D. V., & Kairupan, B. H. R. (2019). Hubungan Antara *Unsafe Action* Dan *Unsafe Condition* Dengan Kecelakaan Kerja Pada Pengendara Ojek *Online* dan Ojek Pangkalan Di Kota Manado. *Jurnal Kesmas*, 8(6), 89–98.
- Kautsar, F., & Dewi, N. K. (2020). Kursi Kerja Ergonomis PT XYZ. *Journal of Industrial View*, 2(2), 36–44. <https://doi.org/10.26905/5040>
- Kemenag. (2022). *Qur'an Kemenag*. <https://quran.kemenag.go.id/>
- Keputusan Menteri Tenaga Kerja No. KEP-150/MEN/1999 Tentang Penyelenggaraan Program Jaminan Sosial Tenaga Kerja Bagi Tenaga Kerja Harian Lepas, Borongan, Dan Perjanjian Kerja Waktu Tertentu (1999).
- Keputusan Presiden Republik Indonesia Nomor 22 Tahun 1993 Tentang Penyakit Yang Timbul Karena Hubungan Kerja (1993).
- Kerja, K. T. (2022). *Profil Keselamatan dan Kesehatan Kerja Nasional Indonesia Tahun 2022*. Kementerian Ketenagakerjaan Republik Indonesia.
- Khairani, N. (2021). Pengaruh *Manual Handling* Terhadap Keluhan *Musculoskeletal Disorders* Pada Pekerja Angkat Angkut Di CV. Amanah Transport. *PREPOTIF: Jurnal Kesehatan Masyarakat*, 5(2), 969–974. <https://doi.org/10.31004/prepotif.v5i2.2383>
- Larasatie, A., Fauziah, M., Herdiansyah, D., & Ernyasih. (2022). *Faktor-Faktor yang Berhubungan dengan Tindakan Tidak Aman (Unsafe Action) pada Pekerja Produksi PT. X*. 2(2), 133–146.
- Madill, K. (1999). *Risk Management AS/NZS 4360:1999*.
- Maidiana, & Sari, M. (2021). Ayat-Ayat Tentang Fungsi Manajemen. *ALACRITY: Journal Of Education*, 1(1), 87–94. <http://lppppublishing.com/index.php/alacrity>
- Mardiastuti, A. (2022). *Mengenal Rumus Slovin, Kapan Digunakan dan Contoh Soal*.

DetikJabar.

- Mardlotillah, N. I. (2020). Manajemen Risiko Keselamatan dan Kesehatan Kerja Area Confined Space. *Higeia Journal Of Public Health Research And Development*, 4(Special 1), 315–327. <http://journal.unnes.ac.id/sju/index.php/higeia>
- Nabila, M. (2022). *Pencegahan Paparan Hazard Psikososial di Tempat Kerja*. 2002.
- Nailul Hikmi. (2022). Hubungan Penggunaan APD dengan Kejadian Kecelakaan Kerja Pada Pekerja Bagian Produksi PT. Kunango Jantan. *Media Ilmu*, 1(36), 27–32. <https://jurnal.umsb.ac.id/index.php/mediailmu/article/download/3879/2834>
- Nation, U. (2018). International Labour Organization (ILO). In *Yearbook of the United Nations* (pp. 1083–1092). <https://doi.org/https://doi.org/10.18356/a00d6edf-en>
- Ningrum, R. (2024). *Kenali Pentingnya Aturan Penggunaan Ponsel di Tempat Kerja*. Kerjoo. <https://kerjoo.com/blog/aturan-penggunaan-ponsel-di-tempat-kerja/>
- Noviarmi, F., & Prananya, L. (2023). Hubungan Masa Kerja, Pengawasan, Kenyamanan APD dengan Perilaku Kepatuhan Penggunaan Alat Pelindung Diri (APD) pada Pekerja Area PA Plant PT X. *Jurnal Keselamatan Kesehatan Kerja Dan Lingkungan*, 4(1), 57–66. <https://doi.org/10.25077/jk3l.4.1.57-66.2023>
- Noviyanti, A. (2020). *Penerapan Hazard Identification Risk Assessment and Risk Control (HIRARC) pada Area Proses Prosukdi Spun Pile di PT. X Plant Cibitung*. Universitas Negeri Semarang.
- Nugraha, S. (2019). *5 Alasan Kamu Gak Boleh Memainkan Gadget Saat Sedang Kerja*. IDN Times. <https://www.idntimes.com/life/career/sandinugraha/5-alasan-mengapa-kamu-tidak-boleh-memainkan-gadget-saat-sedang-kerja-c1c2?page=all>
- Organization, I. L. (1998). *Encyclopedia of Occupational Health and Safety* (CH-1211). Kantor Geneva22, Switzerland.
- Organization, I. L. (2013). *Keselamatan dan Kesehatan Kerja Keselamatan dan Kesehatan Sarana untuk Produktivitas Pedoman Pelatihan untuk Manajer dan Pekerja Modul Lima*. SCORE.
- Prabowo, D. (2019). *Analisi Keselamatan dan Kesehatan Kerja dalam Praktik Instalasi Penerangan Listrik SMKN 3 Yogyakarta*. Universitas Negeri Yogyakarta.
- Pradipta, Y. A., & Fadhilah. (2022). Analisis Penerapan JSA (*Job Safety Analysis*), JHA (*Job Hazard Analysis*) dan SOP (*Standard Operasional Procedure*) Sebagai Perangkat Keselamatan dan Kesehatan Kerja pada Kegiatan Produksi Pabrik Di PT. Sumbar Calcium Pratama, Kecamatan Lareh Sago Halaban, K. *Jurnal Bina Tambang*, Vol 7(2), 165.



- Pratama, R. Y. (2020). Fungsi-Fungsi Manajemen “P-O-A-C.” In *Academia*. [https://www.academia.edu/42703431/Fungsi\\_Fungsi\\_Manajemen\\_P\\_O\\_A\\_C](https://www.academia.edu/42703431/Fungsi_Fungsi_Manajemen_P_O_A_C)
- Primadianto, D., Putri, S. K., & Alifen, R. S. (2018). Pengaruh Tindakan Tidak Aman (*Unsafe Act*) Dan Kondisi Tidak Aman (*Unsafe Condition*) Terhadap Kecelakaan Kerja Konstruksi. *Jurnal Dimensi Pratama Teknik Sipil*, 7(1), 77–84. <https://publication.petra.ac.id/index.php/teknik-sipil/article/view/7036>
- Purnama, D. S. (2019). Analisa Penereapan Metode HIRARC (*Hazard Identification Risk Assessment and Risk Control*) dalam Kegiatan Identifikasi Potensi Bahaya dan Resiko pada Proses *Unloading Unit* di PT Toyota Astra Motor. *Jurnal PASTI*, IX(3), 311–319.
- Putri, I. (2017). *5 Bab 2 Tinjauan Pustaka dan Landasan Teori*. Universitas Atma Jaya Yogyakarta.
- Rahmadani, A. R., Ramadhanti, C., & Dewanti, D. W. (2023). Identifikasi Bahaya dan Penilaian Risiko (IBPR) Menggunakan Metode HIRARC pada PT XYZ. *JITTER - Jurnal Ilmiah Teknologi Informasi Terapan*, 9(2).
- Ramadhani, S. (2022). *Analisis Potensi Bahaya pada Bagian Boiler Pembangkit Listrik Tenaga Uap (PLTU) Menggunakan HIRARC di PT. Indonesia Power Kabupaten Barru*. UIN Alauddin Makassar.
- Ramli, S. (2010). *Pedoman Praktis Manajemen Risiko dalam Perspektif K3: OHS Risk Management* (H. Djajaningrat & R. Praptono (eds.); Seri Manaj). Dian Rakyat.
- Ririh, K. R. (2021). Analisis Risiko Kecelakaan Kerja Menggunakan Metode HIRARC dan Diagram *Fishbone* pada Lantai Produksi PT DRA Component Persada. *Go-Integratif: Jurnal Teknik Sistem Dan Industri*, 2(2), 135–152. <https://doi.org/10.35261/gijtsi.v2i2.5658>
- Riyanto, S., & Hatmawan, A. A. (2020). *Metode Riset Penelitian Kuantitatif Penelitian Di Bidang Manajemen, Teknik, Pendidikan Dan Eksperimen*. Deepublish.
- Rukajat, A. (2018). *Pendekatan Penelitian Kuantitatif: Quantitative Research Approach*. Deepublish.
- Saraswati, H. (2020). *Modul K3 Bioteknologi (IBK 512)* (Issue Ibk 512, pp. 0–14). Universitas Esa Unggul.
- Septiani. (2013). *Pengaruh Tingkat Bahaya Bahan Kimia Terhadap Dermatitis Kulit dan Ispa pada Pekerja Laboratorium Kimia PKBS*. Universitas Sebelas Maret.
- Septianingrum, W. U. (2012). *Penilaian Risiko Keselamatan Kerja pada Proses Pemasangan Ring Kolom dan Pemasangan Bekisting di Ketinggian pada Pembangunan Gedung XY oleh PT. X Tahun 2021*. Universitas Indonesia.
- Setyawan, D. A. (2010). Populasi & Sampel Session 1. In *Politeknik Kesehatan Surakarta Hand Out* (pp. 1–16). <https://adityasetyawan.wordpress.com/wp-content/uploads/2010/10/populasi-dan-sampel-session-11.pdf>

- Shihab, M. Q. (2017). *Tafsir Al-Misbah: Pesan, Kesan, dan Keserasian Al-Qur'an*. Perpustakaan Umum Islam Jama.
- Sholehah, N., Ratrwardhani, Ayu, R., Rhomadhoni, Nourma, M., & Ayu, F. (2022). Gambaran Keluhan Subjektif dan Penilaian Risiko Ergonomi Menggunakan Metode NBM dan ROSA Pada Pengguna Komputer di Kantor Pusat PT.XYZ. *Jurnal Ilmiah Wahana Pendidikan*, 8(13), 362–369. <https://doi.org/https://doi.org/10.5281/zenodo.6962568>
- Socrates, M. F. (2013). *Analisis Risiko Keselamatan Kerja dengan Metode HIRARC (Hazard Identification, Risk Assessment, and Risk Control) pada Alat Suspension Preheater Bagian Produksi di Plant 6 dan 11 Citereup PT INdocement Tunggal Prakarsa Tahun 2013*. UIN Syarif Hidayatullah Jakarta.
- Suma'mur P.K. (1995). *Keselamatan Kerja dan Pencegahan Kecelakaan* (cet. 8). Jakarta: Gunung Agung, 1995.
- Syarifuddin, Anwar, & Indori, P. (2020). Analisi Kesehatan dan Kecelakaan Kerja dengan Metode *Fault Tree Analysis* (FTA) pada Area Stasiun Pengumpul di PT Pertamina EP Asset 1 Rantau Field. *Industrial Engineering Journal*, 9(2).
- Tarwaka. (2008). *Keselamatan dan Kesehatan Kerja: Manajemen dan Implementasi K3 di Tempat Kerja 1964*. Harapan Press Surakarta.
- Tene, P. M. (2023). *Production Process*. Tenegroup.Com.
- Triswandana, I. W. G. E., & Armaeni, N. K. (2020). Penilaian Risiko K3 Konstruksi dengan Metode HIRARC. *UKaRst*, 4(1). <https://doi.org/http://dx.doi.org/10.30737/ukarst.v4i1>
- Universitas Negeri Yogyakarta, T. K. F. (2014). *Buku Ajar Keselamatan dan Kesehatan Kerja (K3)*.
- Urrohmah, D. S. (2019). Identifikasi Bahaya dengan Metode *Hazard Identification, Risk Assessment and Risk Control* (HIRARC) dalam Upaya Memperkecil Risiko Kecelakaan Kerja di PT. PAL Indonesia. *JPTM*, 08, 34–40.
- Widiastuti, R., Prasetyo, P. E., & Erwinda, M. (2019). Identifikasi Bahaya dan Penilaian Risiko Untuk Mengendalikan Risiko Bahaya di UPT Laboratorium Terpadu Universitas Sarjanawiyata Tamansiswa. *Industrial Engineering Journal of The University of Sarjanawiyata Tamansiswa*, 3(2), 51. <https://doi.org/https://doi.org/10.30738/iejst.v3i2.6704>
- Wijaya, A., & Gischa, S. (2023). 5 Fungsi Manajemen Menurut S. P. Siagian. *Kompas.Com*, Skola. 9/5-fungsi-manajemen-menurut-s.-p.-siagian
- Zaman, M. B., Pitana, T., Prastowo, H., Priyanta, D., Siswantoro, N., Maulana, F. S., & Busse, W. (2023). *Occupational Health and Safety Risk Assessment of Shipyard Using HIRARC Method*. *AIP Conference Proceeding*, 2482(1). <https://doi.org/http://dx.doi.org/10.1063/5.0117107>

## LAMPIRAN- LAMPIRAN

### Lampiran 1: Lembar Formulir HIRARC

#### Lembar HIRARC

*(Hazard Identification, Risk Assessment, and Risk Control)*

No. dokumen :

Nama Pekerjaan :

Tanggal pekerjaan :

No.	Pekerjaan	Bahaya	Efek Bahaya	Analisis Risiko		Total	Penilaian Risiko	Pengendalian
				P	S			
1.								
2.								
3.								
4.								
5.								

## Lampiran 2: Lembar Kuesioner

### KUESIONER

#### MANAJEMEN RISIKO K3 DENGAN METODE HIRARC (*HAZARD IDENTIFICATION RISK ASSESSMENT, AND RISK CONTROL*) PADA DEPARTEMEN PROSES DI PT. MAKASSAR TENE

##### A. Umum

Bapak yang terhormat, pernyataan di ini semata-mata digunakan sebagai data penelitian dalam rangka penyusunan skripsi yang berjudul “Manajemen Risiko K3 dengan Metode HIRARC (*Hazard Identification, Risk Assessment, and Risk Control*) pada Departemen Proses di PT. Makassar Tene”. Sehingga segala hal yang Bapak isi akan dirahasiakan dan akan digunakan hanya untuk kepentingan penelitian ini.

Di bawah ini terdapat beberapa kelompok pertanyaan yang berkaitan dengan alur/proses kerja yang memungkinkan kecelakaan dan penyakit akibat kerja terjadi. Bapak diharapkan agar memberikan penilaian sesuai dengan pendapat dan pandangan Bapak. Peneliti mengucapkan terima kasih sebesar-besarnya atas kerja sama dan bantuan Bapak.

##### B. Identitas Responden

1. Nama :
2. Usia : Tahun
3. Tingkat Pendidikan :
4. Masa Kerja : Tahun

##### C. Petunjuk Pengisian Kuesioner

1. Mohon beri tanda centang (✓) pada jawaban yang Bapak anggap paling sesuai.
2. Setiap pertanyaan hanya membutuhkan satu jawaban saja.
3. Mohon untuk memberikan yang sebenarnya.

#### D. Kuesioner Penelitian

##### 1. Identifikasi Bahaya

Jenis Bahaya	Contoh Bahaya	Ket.
Fisik	Panas udara, panas mesin, radiasi, debu, bising, getaran, dll.	
Kimia	Bahan radioaktif, minyak, limbah B3, uap gas,	
Biologis	Racun, bakteri, jamur, virus, B3, parasit, hewan berbahaya, dll.	
Ergonomis	Sikap kerja, postur kerja, ukuran alat atau mesin, desain tempat kerja, cara kerja, dll.	
Psikososial	Pola kerja yang tidak teratur, waktu kerja di luar waktu normal, beban kerja berlebihan, penggunaan narkoba & alkohol, dll.	
Mekanik	Penggunaan alat angkut dan penggunaan mesin otomatis yang berdampak seperti benturan, terpotong, tertusuk, jatuh, terjepit, dll.	
Elektrik	Kabel yang tidak layak pakai, kabel yang telanjang, kebakaran kelebihan daya, arus listik kuat & lemah, dll.	

- a. Jenis bahaya apa saja yang berpotensi muncul selama proses pekerjaan?
- b. Apakah ada sumber bahaya yang dapat menimbulkan cedera/loss?

##### 2. Penilaian Risiko

#### Tingkat Kemungkinan/*Likelihood*

Skor	Definisi	✓	Likelihood/kemungkinan
1	Sangat jarang terjadi	R	<i>Rare</i>
2	Kadang terjadi, tetapi kemungkinan kecil	U	<i>Unlikely</i>
3	Dapat terjadi, namun tidak sering	P	<i>Possible</i>
4	Terjadi beberapa kali dalam beberapa waktu tertentu	L	<i>Likely</i>
5	Dapat terjadi setiap saat	AC	<i>Almost Certain</i>

No.	Pekerjaan	Bahaya	Efek Bahaya	R	U	P	L	AC

### Tingkat Keparahan/*Severity*

Skor	Definisi	✓	Severity/keparahan
1	Kejadian tidak menimbulkan kerugian atau tidak terjadi cedera pada manusia.	I	<i>Insignificant</i>
2	Menimbulkan cedera ringan, membutuhkan penanganan P3K, dan tidak menimbulkan dampak serius.	MI	<i>Minor</i>
3	Cudera dan dirawat di RS, tidak menimbulkan cacat tetap, kerugian finansial sedang.	MO	<i>Moderate</i>
4	Menimbulkan cedera parah dan cacat tetap dan kerugian finansial besar serta menimbulkan dampak serius.	MA	<i>Major</i>
5	Mengakibatkan korban meninggal dan kerugian parah, bahkan dapat menghentikan kegiatan selamanya.	C	<i>Catastrophic</i>

UNIVERSITAS ISLAM NEGERI

No.	Pekerjaan	Bahaya	Efek Bahaya	I	MI	MO	MA	C

ALAUDDIN  
M A K A S S A R

### 3. Pengendalian Risiko

<b>Pengendalian Risiko</b>	<b>Definisi</b>	<b>Ket.</b>
Eliminasi	Menghilangkan sumber bahaya	
Substitusi	Mengganti mengganti bahan atau peralatan yang lebih aman dari sebelumnya	
Rekayasa Teknik	Memodifikasi peralatan, lingkungan, atau desain tempat kerja	
Administrasi	Menyediakan suatu sistem kerja yang dapat mengurangi paparan potensi bahaya	
APD	Penggunaan APD sesuai kebutuhan pekerjaan	

- a. Tindakan apa yang Anda lakukan ketika terdapat potensi bahaya yang tinggi selama aktivitas berlangsung?
- b. Upaya apa yang dilakukan perusahaan dalam mengendalikan bahaya?

**Lampiran 3 : Lembar Keterangan Nilai Tingkat Keparahan, Kemungkinan,  
dan Risiko**

1. Tingkat Keparahan/*Severity*

<b>LEVEL</b>	<b>KRITERIA</b>	<b>PENJELASAN</b>
1	<i>Insignificant</i> (tidak signifikan)	Kejadian tidak menimbulkan kerugian atau tidak terjadi cedera pada manusia.
2	<i>Minor</i> (kecil)	Menimbulkan cedera ringan, membutuhkan penanganan P3K, dan tidak menimbulkan dampak serius.
3	<i>Moderate</i> (sedang)	Cedera dan dirawat di RS, tidak menimbulkan cacat tetap, kerugian finansial sedang.
4	<i>Major</i> (berat)	Menimbulkan cedera parah dan cacat tetap dan kerugian finansial besar serta menimbulkan dampak serius.
5	<i>Catastrophic</i> (fatal)	Mengakibatkan korban meninggal dan kerugian parah, bahkan dapat menghentikan kegiatan selamanya.

2. Tingkat Kemungkinan/*Likelihood*

<b>LEVEL</b>	<b>KRITERIA</b>	<b>PENJELASAN</b>
1	<i>Rare</i>	Sangat jarang terjadi
2	<i>Unlikely</i>	Kadang terjadi, tetapi kemungkinan kecil
3	<i>Possible</i>	Dapat terjadi, namun tidak sering
4	<i>Likely</i>	Terjadi beberapa kali dalam beberapa waktu tertentu



5	<i>Almost certain</i>	Dapat terjadi setiap saat
---	-----------------------	---------------------------

### 3. Matriks Penilaian Risiko


Kemungkinan		Keparahan				
		1	2	3	4	5
		<i>Insignificant</i>	<i>Minor</i>	<i>Moderate</i>	<i>Major</i>	<i>Catastrophic</i>
1	<i>Rare</i>	1	2	3	4	5
2	<i>Unlikely</i>	2	4	6	8	10
3	<i>Possible</i>	3	6	9	12	15
4	<i>Likely</i>	4	8	12	16	20
5	<i>Almost certain</i>	5	10	15	20	25

### 4. Tingkat Risiko

Level Risiko	
1-4 <b>Risiko rendah (<i>low risk</i>)</b>	Pemantauan untuk memastikan tindakan pengendalian telah berjalan dengan baik
3-8 <b>Risiko sedang (<i>moderate risk</i>)</b>	Diperlukan perhatian dan tambahan prosedur
5-16 <b>Risiko tinggi (<i>high risk</i>)</b>	Perlu mendapatkan perhatian pihak manajemen dan tindakan perbaikan
20-25 <b>Risiko ekstrim (<i>extreme risk</i>)</b>	Perlu segera dilakukan tindakan perbaikan

## Lampiran 4: Dokumentasi

### 1. *Raw Sugar di Sugar Bin*



### 2. Tahap Afisasi (*Affination*)




### 3. Tahap Karbonasi (*Carbonation*)



#### 4. Tahap Penguapan (*Boiling*)




#### 5. Tahap Curing, Drying dan Cooling



#### 6. Tahap Pengemasan (*Bagging*)



## Lampiran 5: Surat Keterangan Layak Etik

  
**KOMISI ETIK PENELITIAN KESEHATAN**  
**HEALTH RESEARCH ETHICS COMMITTEE**  
**UNIVERSITAS ISLAM NEGERI ALAUDDIN MAKASSAR**  
**UNIVERSITAS ISLAM NEGERI ALAUDDIN MAKASSAR**  
Jl. H.M. Yasin Limpo No. 36 Gowa, Sulawesi Selatan, Indonesia, Telp. 081219016364, E-mail: kepk.fik@iain-alaudinn.ac.id

**KETERANGAN LAYAK ETIK**  
**ETHICAL CLEARANCE**  
**DESCRIPTION OF ETHICAL EXEMPTION/EXPEDITED/FULLBOARD**  
**"ETHICAL EXEMPTION/EXPEDITED/FULLBOARD"**

No.B.035/KEPK/FKIK/I/2024

Protokol penelitian yang diusulkan oleh :  
*The research protocol proposed by*

Peneliti utama : Nurul Inayah Tempo  
*Principal In Investigator*

Nama Institusi : UIN Alauddin Makassar  
*Name of the Institution*

Dengan judul:  
*Title*

**"MANAJEMEN RISIKO K3 DENGAN METODE HIRARC (HAZARD IDENTIFICATION RISK ASSESSMENT, AND RISK CONTROL) PADA DEPARTEMEN PROSES DI PT. MAKASSAR TENE"**


**"K3 RISK MANAGEMENT IN THE PROCESS DEPARTMENT OF PT. MAKASSAR TENE UTILIZING THE HIRARC (HAZARD IDENTIFICATION, RISK ASSESSMENT, AND RISK CONTROL) METHOD"**


Dinyatakan layak etik sesuai 7 (tujuh) Standar WHO 2011, yaitu 1) Nilai Sosial, 2) Nilai Ilmiah, 3) Pemerataan Beban dan Manfaat, 4) Risiko, 5) Bujukan/Eksploitasi, 6) Kerahasiaan dan Privacy, dan 7) Persetujuan Setelah Penjelasan, yang merujuk pada Pedoman CIOMS 2016. Hal ini seperti yang ditunjukkan oleh terpenuhinya indikator setiap standar.

*Declared to be ethically appropriate in accordance to 7 (seven) WHO 2011 Standards, 1) Social Values, 2) Scientific Values, 3) Equitable Assessment and Benefits, 4) Risks, 5) Persuasion/Exploitation, 6) Confidentiality and Privacy, and 7) Informed Consent, referring to the 2016 CIOMS Guidelines. This is as indicated by the fulfillment of the indicators of each standard*


Pernyataan Layak Etik ini berlaku selama kurun waktu tanggal 5 Januari 2024 sampai dengan tanggal 5 Januari 2025.

*This declaration of ethics applies during the period January 5, 2024 until January 5, 2025.*

January 5, 2024 Professor  
 and Chairperson,  
  
 M. Ariyany Ismail, S.Si., M.Si., Apt.



## Lampiran 6: Surat Izin Penelitian PTSP



**PEMERINTAH PROVINSI SULAWESI SELATAN**  
**DINAS PENANAMAN MODAL DAN PELAYANAN TERPADU SATU PINTU**  
 Jl. Bougenville No.5 Telp. (0411) 441077 Fax. (0411) 448936  
 Website : <http://simap-new.sulselprov.go.id> Email : [ptsp@sulselprov.go.id](mailto:ptsp@sulselprov.go.id)  
 Makassar 90231

---

Nomor	: <b>942/S.01/PTSP/2024</b>	Kepada Yth.
Lampiran	: -	Pimpinan PT. Makassar Tene
Perihal	: <u>Izin penelitian</u>	

di-  
Tempat

Berdasarkan surat Ketua LPPM UIN Alauddin Makassar Nomor : B-02597/Un.06/LP2M/PP.00.9/9/2023 tanggal 15 Januari 2024 perihal tersebut diatas, mahasiswa/peneliti dibawah ini:

N a m a	: <b>NURUL INAYAH TOMPO</b>
Nomor Pokok	: 70200120075
Program Studi	: Kesehatan Masyarakat
Pekerjaan/Lembaga	: Mahasiswa (S1)
Alamat	: Jl. H. M. Yasin Limpo No. 36 Romang polong-Gowa



**PROVINSI SULAWESI SELATAN**

Bermaksud untuk melakukan penelitian di daerah/kantor saudara dalam rangka menyusun SKRIPSI, dengan judul :

**" MANAJEMEN RISIKO K3 DENGAN METODE HIRARC (HAZARD IDENTIFICATION RISK ASSESSMENT, AND RISK CONTROL) PADA DEPARTEMEN PROSES DI PT. MAKASSAR TENE "**

Yang akan dilaksanakan dari : Tgl. **16 januari s/d 29 Februari 2024**

Sehubungan dengan hal tersebut diatas, pada prinsipnya kami **menyetujui** kegiatan dimaksud dengan ketentuan yang tertera di belakang surat izin penelitian.

Demikian Surat Keterangan ini diberikan agar dipergunakan sebagaimana mestinya.

Diterbitkan di Makassar  
Pada Tanggal 16 Januari 2024

**KEPALA DINAS PENANAMAN MODAL DAN PELAYANAN TERPADU  
SATU PINTU PROVINSI SULAWESI SELATAN**






**ASRUL SANI, S.H., M.Si.**  
 Pangkat : PEMBINA TINGKAT I  
 Nip : 19750321 200312 1 008

Tembusan Yth

1. Ketua LPPM UIN Alauddin Makassar di Makassar;
2. *Pertinggal.*

## Lampiran 7: Surat Izin dari PT. Makassar Tene

 <b>TENE</b> An FKS Company	<b>PT. MAKASSAR TENE</b>	<b>Jakarta Office</b> Menara Astra, 2 <sup>nd</sup> Floor Jl. Jend. Sudirman Kav. 5-6 Jakarta 10120 T : +62 21 5288 9899 F : +62 21 5088 9887	<b>Makassar Office &amp; Site Office</b> Kawasan Pergudangan dan Industri Paranglimo Indah Jl. Prof. Dr. H. Sutomo No. 38 Makassar 90248, Sulawesi Selatan T : + 62 411 516 888 F : +62 411 472 0253
Nomor : 14/HRD-GA/XI/2023 Lampiran : - Perihal : <u>Persetujuan Izin Observasi</u>	Makassar, 6 November 2023		
Kepada Yth, Wakil Dekan Bidang Akademik Fakultas Kedokteran dan Ilmu Kesehatan Universitas Islam Negeri Aluddin Makassar Up. Isriani Ismail <u>Di - Gowa</u>			
Dengan Hormat, Menanggapi surat dengan nomor : B-5111/Un.06/FKIK/PP.00.9/10/2023 perihal permohonan izin Observasi Mahasiswa Fakultas Kedokteran dan Ilmu Kesehatan, Universitas Islam Negeri Aluddin Makassar, di PT. Makassar Tene, maka bersama ini disampaikan bahwa pada prinsipnya kami menyetujui melakukan Observasi di PT. Makassar Tene oleh mahasiswa yaitu :			
Nama : Nurul Inayah Tompo NIM : 70200120075 Program Studi : Kedokteran dan Ilmu Kesehatan / Kesehatan Masyarakat Judul Skripsi : <b><i>Analisis risiko K3 dengan menggunakan Metode HIRARC ( Hazard Identification, Risk Assesment and Risk Control ) pada departemen Proses di PT. Makassar Tene</i></b>			
Alat Pelindung Diri (APD) berupa Sepatu Safety dan Helm Safety disediakan sendiri oleh Mahasiswa yang bersangkutan dan Selalu memakai seragam/almamater Kampus. Demikian penyampaian kami, atas perhatian dan kerja samanya diucapkan terima kasih.			
Hormat kami, PT. Makassar Tene			
  <b>Harry Samuel Tampubolon, S.H.</b> HRDGA Manager			

**DAFTAR RIWAYAT HIDUP**  
**PROGRAM STUDI KESEHATAN MASYARAKAT**

**DATA DIRI**

NIM : 70200120075  
 Nama Lengkap : Nurul Inayah Tompo  
 Peminatan/Program Studi : Kesehatan dan Keselamatan Kerja (K3) / Kesehatan Masyarakat  
 Tempat & Tanggal Lahir : Makassar & 07 April 2002  
 Jenis Kelamin/Agama : Perempuan/Islam  
 Suku/Bangsa : Bugis/Makassar  
 Anak Ke : 1 dari 2  
 Alamat Makassar/Sekitarnya : BTN Andi Tonro Permai Blok E 1B no. 10,  
 Kec. Somba Opu, Kab. Gowa, Sulawesi Selatan

**DATA ORANG TUA**

Nama Orang Tua: Ayah : Drs. H. Tompo, M.Hi  
 Ibu : Nurnawati, S.H  
 Alamat Orang Tua : BTN Andi Tonro Permai Blok E 1B no. 10,  
 Kec. Somba Opu, Kab. Gowa, Sulawesi Selatan  
 No. Tlp/ HP Orang Tua : 081342524916  
 Pendidikan Orang Tua: Ayah : S2  
 Ibu : S1

## Riwayat Pendidikan

1. SD Inpres Pabangiang
2. MTs Sultan Hasanuddin (Pondok Pesantren Sultan Hasanuddin)
3. MAN 2 Kota Makassar
4. UIN Alauddin Makassar

## Pengalaman Organisasi

1. Anggota Divisi Pengabdian Masyarakat INHESTY Makassar Periode 2022
2. Anggota Departemen Pengabdian Masyarakat HMJ Kesehatan Masyarakat (2022/2023)
3. Sekretaris Divisi Pengabdian Masyarakat INHESTY Makassar Periode 2023
4. Anggota Lembaga Penyelenggara Pemilma (LPP) FKIK tahun 2022
5. Wakil Sekretaris II Dewan Eksekutif Mahasiswa FKIK (DEMA-F) Periode 2023