

**ANALISIS RISIKO POSTUR KERJA TERHADAP KELUHAN
MUSCULOSKELETAL DISORDERS (MSDs) PADA PETANI
RUMPUT LAUT DI KELURAHAN DANNUANG
KECAMATAN UJUNG LOE KABUPATEN
BULUKUMBA TAHUN 2024**



HASIL PENELITIAN

Diajukan untuk Memenuhi Salah Satu Syarat Memperoleh Gelar Sarjana
Kesehatan Masyarakat pada Jurusan Kesehatan Masyarakat
Fakultas Kedokteran dan Ilmu Kesehatan
UIN Alauddin Makassar

Oleh :

WIDYA AWALIA
70200120077

UNIVERSITAS ISLAM NEGERI
ALAUDDIN
PROGRAM STUDI KESEHATAN MASYARAKAT
FAKULTAS KEDOKTERAN DAN ILMU KESEHATAN
UNIVERSITAS ISLAM NEGERI ALAUDDIN MAKASSAR
2024

PENGESAHAN SKRIPSI

Skripsi yang berjudul "*Analisis Risiko Postur Kerja terhadap Keluhan Musculoskeletal Disorders pada Petani Rumput Laut di Kelurahan Dannuang Kecamatan Ujung Loe Kabupaten Bulukumba*" yang disusun oleh Widya Awalia, NIM: 70200120077, Mahasiswa Jurusan Kesehatan Masyarakat pada Fakultas Kedokteran dan Ilmu Kesehatan UIN Alauddin Makassar, telah diuji dan dipertahankan dalam sidang *Munaqasyah* yang diselenggarakan pada hari Senin, 22 Juli 2024, dinyatakan telah dapat diterima sebagai salah satu syarat memperoleh gelar Sarjana dalam Ilmu Kesehatan, Jurusan Kesehatan Masyarakat.

Gowa, 24 Juli 2024
18 Muharram 1446

DEWAN PENGUJI:

Ketua	: Dr. dr. Hj. Dewi Setiawati, Sp. OG, M. Kes	(.....)
Sekretaris	: Abd Majid HR Lagu, SKM., M. Kes	(.....)
Munaqisy I	: Syahrul Basri, SKM., M. Kes	(.....)
Munaqisy II	: Dr. Syamsidar, M. Ag	(.....)
Pembimbing I	: Ranti Ekasari, SKM., M. KM	(.....)
Pembimbing II	: Munawir Amansyah, SKM., M. Kes	(.....)

Diketahui Oleh:


Dekan Fakultas Kedokteran dan Ilmu Kesehatan
UIN Alauddin Makassar



Dr. dr. Dewi Setiawati, Sp. OG, M. Kes

19810621 200604 2 005

KATA PENGANTAR



Puji syukur kita panjatkan kehadirat Allah swt., atas limpahan berkah, rahmat, dan pertolongan serta hidayah-Nya sehingga penulis diberikan kesempatan, kesehatan, dan keselamatan, serta kemampuan untuk dapat menyelesaikan penyusunan hasil penelitian ini yang berjudul “**Analisis Risiko Postur Kerja terhadap Keluhan Musculoskeletal Disorders pada Petani Rumput Laut di Kelurahan Dannuang Kecamatan Ujung Loe Kabupaten Bulukumba**”. Shalawat dan salam atas junjungan kami baginda Nabi Muhammad saw. yang telah menyampaikan kepada kami nikmat Islam dan menuntun manusia kejalan yang lurus, yaitu jalan yang dikehendaki serta diridhoi oleh Allah swt.

Penulisan hasil penelitian ini bertujuan untuk memenuhi syarat sebagai tugas akhir dalam penyelesaian studi Strata Satu (S1) dengan meraih gelar Sarjana Kesehatan Masyarakat (S.KM) pada Fakultas Kedokteran dan Ilmu Kesehatan Universitas Islam Negeri Alauddin Makassar. Dalam menyusun hasil penelitian ini, penulis menemukan berbagai banyak macam rintangan maupun kesulitan, baik itu yang datang dari diri pribadi penulis maupun yang datang dari luar. Namun, dengan penuh kesabaran penulis dapat melewati rintangan tersebut tentunya dengan petunjuk dari Allah swt dan adanya bimbingan serta bantuan dari semua pihak. Oleh sebab itu, dengan segala kerendahan hati dan hormat saya sebagai peneliti mengucapkan terima kasih yang sebesar-besarnya kepada kedua orang tua tercinta ayahanda Ilyas dan Ibunda Tarti atas doa, cinta, kasih sayang, dan

dukungan semangat yang telah diberikan sehingga Alhamdulillah hasil penelitian ini dapat terselesaikan. Oleh karena itu, melalui ucapan sederhana ini penulis ingin menyampaikan terima kasih dan apresiasi setinggi-tingginya kepada :

1. Prof Dr. H. Hamdan Juhannis. M. A, Ph. D, Rektor UIN Alauddin Makassar. Beserta Wakil Rektor I yakni Prof. Dr. H. Kamaluddin Abunawas, M.Ag, Wakil Rektor II yakni Dr. H. Andi Aderus, Lc., M.A, Wakil Rektor III yakni Prof. Dr. Muhammad Halifah Mustamin, M.Pd, dan Wakil Rektor IV UIN Alauddin Makassar yakni Prof. Dr. H. Muhammad Amri, Lc. M.Ag.
2. Dr. dr. Dewi Setiawati Sp. OG., M.Kes, Dekan Fakultas Kedokteran dan Ilmu Kesehatan Universitas Islam Negeri Alauddin dan para Wakil Dekan I, II, dan III.
3. Abd. Majid HR Lagu, SKM., M.Kes, Ketua Jurusan Kesehatan Masyarakat dan Dr. Bs Titi Haerana, SKM., M.Kes, Sekretaris Jurusan Kesehatan Masyarakat Fakultas Kedokteran dan Ilmu Kesehatan Universitas Islam Negeri Alauddin Makassar.
4. Ranti Ekasari, SKM., M.KM, selaku Dosen Pembimbing I dan Munawir Amansyah, SKM., M.Kes, selaku Dosen Pembimbing II yang telah dengan ikhlas meluangkan waktu, tenaga, dan pikiran untuk mengarahkan penulis dalam menyelesaikan hasil penelitian ini.
5. Syahrul Basri, SKM., M.Kes, selaku Dosen Penguji Akademik dan Dr. Syamsidar, M.Ag, selaku Dosen Penguji Integrasi Keislaman yang telah banyak memberikan masukan kepada penulis dalam menyelesaikan hasil penelitian ini.
6. Dr. Hj. Dwi Santy Damayanti, S.KM., M.Kes selaku Penasehat Akademik yang senantiasa memotivasi dalam hal akademik dan organisasi.
7. Segenap Dosen dan Staff Jurusan Kesehatan Masyarakat yang telah memberikan ilmunya selama proses perkuliahan.

8. Kepada Pemerintah Kelurahan Dannaung terima kasih karena telah mengizinkan saya untuk melakukan penelitian, serta seluruh petani rumput laut yang telah bersedia menjadi responden pada penelitian ini.
9. Kepada teman-teman mahasiswa Kesehatan Masyarakat 2020, terima kasih atas semua bantuan dan dukungan semangat yang telah diberikan kepada peneliti

Akhir kata, peneliti memohon maaf yang sebesar-besarnya apabila ada kesalahan baik lisan maupun tulisan. Peneliti menyadari kesempurnaan suatu karya tulis ilmiah tidak semudah membalikkan telapak tangan, maka dari itu peneliti sangat mengharapkan saran dan kritikan yang dapat membangun dan meningkatkan ilmu pengetahuan. Sekian dan Terima kasih.

Gowa, 24 Mei 2024

Peneliti

Widya Awalia

NIM : 70200120077

UNIVERSITAS ISLAM NEGERI
ALAUDDIN
M A K A S S A R

DAFTAR ISI

LEMBAR PENGESAHAN	ii
KATA PENGANTAR	iii
DAFTAR ISI	vi
DAFTAR TABEL	viii
DAFTAR GAMBAR	x
DAFTAR BAGAN	xi
DAFTAR LAMPIRAN	xii
ABSTRAK	xiii
BAB I PENDAHULUAN	1
A. Latar Belakang.....	1
B. Rumusan Masalah.....	5
C. Hipotesis Penelitian.....	6
D. Definisi Operasional dan Kriteria Objektif	8
E. Kajian Pustaka	12
F. Tujuan.....	21
G. Manfaat	22
BAB II TINJAUAN PUSTAKA	23
A. Tinjauan Umum Musculoskeletal Disorders.....	23
B. Tinjauan Faktor- Faktor Keluhan Musculoskeletal Disorders.....	32
C. Tinjauan Umum Petani Rumput Laut.....	38
D. Tinjauan Umum Nordic Body Map (NBM).....	40
E. Tinjauan Umum Rapid Entire Body Assesment (REBA)	42
F. Kerangka Teori	52
G. Kerangka Konsep	53
BAB III METODE PENELITIAN	54
A. Etika Penelitian	54
B. Jenis dan Lokasi Penelitian.....	54
C. Populasi dan Sampel Penelitian	55

D. Instrumen Penelitian	56
E. Metode Pengumpulan Data	56
F. Teknik Pengolahan dan Analisis Data	59
G. Alur Penelitian.....	62
BAB IV HASIL DAN PEMBAHASAN	64
A. Hasil Penelitian	64
C. Pembahasan	83
D. Keterbatasan Penelitian.....	107
BAB V KESIMPULAN DAN SARAN	109
A. Kesimpulan	109
B. Saran	110
DAFTAR PUSTAKA.....	112



DAFTAR TABEL

Tabel 1. 1 Kajian Pustaka Keluhan Musculoskeletal Disorders	12
Tabel 2. 1 Tingkat Keluhan Nordic Body Map.....	42
Tabel 2. 2 Tingkat Risiko Nordic Body Map.....	42
Tabel 2. 3 Skor Bagian Leher.....	44
Tabel 2. 4 Skor Bagian Batang Tubuh.....	45
Tabel 2. 5 Skor Bagian Kaki	45
Tabel 2. 6 Skor Beban	46
Tabel 2. 7 Skor Lengan Atas.....	46
Tabel 2. 8 Skor Lengan Bawah.....	47
Tabel 2. 9 Skor Pergelangan Tangan.....	47
Tabel 2. 10 Skor Genggaman	48
Tabel 2. 11 Tabel A.....	48
Tabel 2. 12 Tabel B.....	49
Tabel 2. 13 Tabel C	50
Tabel 2. 14 Skor Aktivitas	50
Tabel 2. 15 REBA Action Level	51
Tabel 3. 1 Klasifikasi IMT.....	59
Tabel 4. 1 Distribusi Statistik Deskriptif Responden	65
Tabel 4. 2 Distribusi Responden berdasarkan Keluhan MSDs.....	66
Tabel 4. 3 Distribusi Responden berdasarkan Postur Kerja.....	66
Tabel 4. 4 Distribusi Responden berdasarkan Usia	67
Tabel 4. 5 Distribusi Responden berdasarkan Jenis Kelamin.....	67
Tabel 4. 6 Distribusi Responden berdasarkan IMT.....	68
Tabel 4. 7 Distribusi Responden berdasarkan Kebiasaan Olahraga	68
Tabel 4. 8 Distribusi Responden berdasarkan Kebiasaan Merokok.....	69
Tabel 4. 9 Distribusi Responden berdasarkan Lama Kerja	69
Tabel 4. 10 Distribusi Responden berdasarkan Masa Kerja	70
Tabel 4. 11 Distribusi Responden berdasarkan Tahapan Pekerjaan	71
Tabel 4. 12 Distribusi Responden berdasarkan Pekerjaan Lain	71
Tabel 4. 13 Distribusi Responden berdasarkan Penggunaan Alat Bantu	72

Tabel 4. 14 Hubungan Postur Kerja terhadap Keluhan MSDs.....	73
Tabel 4. 15 Hubungan Usia terhadap Keluhan MSDs	74
Tabel 4. 16 Hubungan Jenis Kelamin terhadap Keluhan MSDs	75
Tabel 4. 17 Hubungan IMT terhadap Keluhan MSDs.....	76
Tabel 4. 18 Hubungan Kebiasaan Olahraga terhadap Keluhan MSDs	77
Tabel 4. 19 Hubungan Kebiasaan Merokok terhadap Keluhan MSDs	78
Tabel 4. 20 Hubungan Lama Kerja terhadap Keluhan MSDs	79
Tabel 4. 21 Hubungan Masa Kerja terhadap Keluhan MSDs.....	80
Tabel 4. 22 Model Awal Regresi Logistik Multivariabel	81
Tabel 4. 23 Perubahan OR untuk Tiap Variabel Confounding yang Dikeluarkan	82
Tabel 4. 24 Pemodelan Akhir Regresi Logistik Multivariabel	82



DAFTAR GAMBAR

Gambar 2. 1 Peta Keluhan Nyeri	41
Gambar 2. 2 Kuisisioner Nordic Body Map.....	42
Gambar 2. 3 Postur Leher.....	44
Gambar 2. 4 Postur Batang Tubuh	44
Gambar 2. 5 Postur Kaki	45
Gambar 2. 6 Postur Lengan Atas.....	46
Gambar 2. 7 Postur Lengan Bawah.....	47
Gambar 2. 8 Postur Pergelangan Tangan.....	47
Gambar 4. 1 Postur Kerja Tahapan Penanaman	85
Gambar 4. 2 Postur Kerja Tahapan Pembibitan.....	87
Gambar 4. 3 Postur Kerja Tahapan Penjemuran	88

DAFTAR BAGAN

Bagan 2. 1 Kerangka Teori.....	52
Bagan 2. 2 Kerangka Konsep.....	53



DAFTAR LAMPIRAN

Lampiran 1 Informed Consent.....	120
Lampiran 2 Kuesioner Penelitian	121
Lampiran 3 Master Tabel	130
Lampiran 4 Output SPSS	132
Lampiran 5 Surat Keterangan Layak Etik.....	151
Lampiran 6 Surat Izin Penelitian LP2M.....	152
Lampiran 7 Surat Izin Penelitian PTSP Provinsi Sulawesi Selatan	153
Lampiran 8 Surat Izin Penelitian PTSP Kabupaten Bulukumba	154
Lampiran 9 Surat Keterangan Selesai Penelitian Kelurahan Dannaung.....	155
Lampiran 10 Dokumentasi Penelitian.....	156



ABSTRAK

Nama : Widya Awalia

NIM : 70200120077

Judul : Analisis Risiko Postur Kerja terhadap Keluhan Musculoskeletal Disorders pada Petani Rumput Laut di Kelurahan Dannaung, Kecamatan Ujung Loe Kabupaten Bulukumba Tahun 2024

Menurut WHO *musculoskeletal disorders* merupakan penyakit yang disebabkan oleh aktivitas dan lingkungan kerja yang berdampak signifikan terhadap kesehatan jaringan lunak sistem muskuloskeletal, seperti sendi gerak, ligamen, otot, tendon, dan saraf). Petani rumput laut rentan terhadap berbagai gangguan kesehatan khususnya pada sistem otot skeletal atau *Musculoskeletal Disorders* (MSDs) karena sering menggunakan postur kerja membungkuk, berjongkok, dan membungkuk dalam waktu yang lama.

Penelitian ini bertujuan untuk mengetahui risiko postur kerja terhadap keluhan *musculoskeletal disorders* pada petani rumput laut di Kelurahan Dannaung Kecamatan Ujungloe Kabupaten Bulukumba. Jenis penelitian yang digunakan adalah penelitian kuantitatif dengan pendekatan *cross sectional study* dengan jumlah populasi 86 petani rumput laut. Adapun teknik pengambilan sampel yang digunakan adalah *total sampling*.

Berdasarkan hasil penelitian diketahui bahwa postur kerja berhubungan dengan keluhan MSDs setelah dikontrol oleh variabel usia, kebiasaan olahraga, dan lama kerja. Didapatkan nilai OR = 3.033 yang berarti petani rumput laut dengan postur kerja tidak ergonomi berisiko 3.033 kali mengalami keluhan MSDs dibandingkan dengan petani rumput laut dengan postur kerja kurang ergonomi setelah dikontrol oleh usia, kebiasaan olahraga, dan lama kerja.

Implikasi pada penelitian ini yaitu diharapkan petani rumput laut meminimalkan posisi membungkuk, berjongkok dan menunduk saat melakukan pekerjaannya dengan menggunakan alat bantu yang sesuai dengan antropometri petani rumput laut, memperhatikan waktu istirahatnya dengan melakukan peregangan minimal setiap 1/2 jam sekali selama 5 menit dan pengadaan pos UKK untuk memberikan edukasi pada petani rumput laut agar dapat meningkatkan pengetahuan petani rumput laut sehingga meminimalisir risiko terjadinya keluhan MSDs.

Kata Kunci : Keluhan *Musculoskeletal Disorders*, Postur Kerja, Petani Rumput Laut.

BAB I

PENDAHULUAN

A. Latar Belakang

Pekerjaan di sektor informal, mempunyai dampak yang signifikan terhadap kehidupan masyarakat. Pekerja di sektor informal adalah mereka yang melakukan pekerjaan apapun dengan upah tidak tetap, tidak memiliki keamanan kerja, tidak memiliki staf tetap, dan beroperasi tanpa undang-undang (Wildasari et al., 2023). Dalam rangka melaksanakan tugasnya, Direktorat Pembinaan Kesehatan dan Olahraga Kementerian Kesehatan, menerapkan Kesehatan dan Keselamatan Kerja (K3) pada usaha sektor formal dan informal. Hal ini diharapkan agar dalam menjalankan pekerjaannya, karyawan merasa aman dan tidak menderita penyakit akibat kerja. Akan tetapi, faktanya penerapan Kesehatan dan Keselamatan Kerja (K3) pada sektor informal tidak selalu diterapkan dan tidak semua pekerja atau pemilik usaha memahami perlunya hal tersebut (Kusmawan, 2021).

Berdasarkan angka terbaru yang dikeluarkan oleh *International Labour Organization* (ILO), penyakit akibat kerja dan kecelakaan kerja mempengaruhi kematian 2,78 juta orang setiap tahunnya. Dari kematian tersebut, penyakit akibat kerja menyumbang sekitar 2,4 juta (86,3%) dan kecelakaan kerja menyumbang lebih dari 380.000 (13,7%) (*International Labour Organization*, 2018). Kemudian berdasarkan data *Health And Safety Executive* (HSE) Tahun 2020, terdapat 8,9 juta pekerja di Inggris Raya yang kehilangan pekerjaan karena gangguan *Musculoskeletal Disorders* (MSDs). Jumlah kasus meningkat menjadi 480.000 dengan presentase tertinggi kasus pada leher (44%), punggung (37%), dan tungkai bawah

(19%). Kasus-kasus ini mengakibatkan 8,9 juta hari kerja hilang akibat gangguan MSDs (*Health and Safety Executive, 2020*).

Sedangkan menurut *World Health Organization* (WHO) pada tahun 2021, terdapat 1,71 miliar orang di dunia mengalami masalah MSDs. Para ahli di kawasan Asia-Pasifik Tokyo telah menyadari bahwa pekerjaan yang berhubungan dengan gangguan MSDs telah menimbulkan masalah, terutama terhadap produktivitas dan pertumbuhan ekonomi (*World Health Organization, 2021*). Hasil studi ilmiah tersistematis *Global Burden Of Disease* (GDB) menyatakan bahwa khususnya di Indonesia MSDs merupakan penyebab utama dari hilangnya waktu hidup karena suatu disabilitas (*Years Lived With Disability*). Temuan survei yang dilakukan terhadap 482 pekerja di 12 kabupaten/kota di Indonesia menguatkan klaim bahwa mayoritas pekerja di Indonesia mengalami keluhan MSDs (Laksana et al., 2021). Prevalensi MSDs Indonesia sekitar 7,3%, berdasarkan jenis pekerjaannya paling tinggi yaitu pada petani/buruh tani 9,90%. Adapun prevalensi berdasarkan lokasi, yaitu keluhan MSDs di pedesaan (7,8%) dan perkotaan (6,9%). Sedangkan untuk prevalensi MSDs di Sulawesi Selatan (6,72%) menduduki posisi lima besar provinsi dengan prevalensi tertinggi kasus MSDs di Indonesia (*Riset Kesehatan Dasar, 2018*).

Gangguan atau keluhan *musculoskeletal disorders* (MSDs) merupakan kelainan yang ditandai dengan nyeri yang timbul pada otot, tendon, ligamen, saraf, kartilago, tulang atau pembuluh darah pada tangan, kaki, leher, dan punggung. MSDs adalah bahaya umum yang dihadapi banyak orang pada saat bekerja karena dapat menurunkan tingkat produktivitas saat bekerja (Yosineba et al., 2020). Gangguan kesehatan ini

dapat berubah dari ringan menjadi berat sehingga berdampak negatif terhadap kualitas hidup pekerja (*Health Safety Executive, 2020*). Ada beberapa faktor yang berhubungan dengan keluhan MSDs terhadap pekerja, faktor-faktor tersebut terdiri dari faktor individu, faktor pekerjaan, dan faktor lingkungan. Faktor individu yang berkaitan dengan keluhan MSDs adalah usia, jenis kelamin, Indeks Massa Tubuh (IMT), kebiasaan olahraga, dan kebiasaan merokok. Kemudian faktor pekerjaan yang berkaitan dengan keluhan MSDs adalah postur kerja, lama kerja, gerakan berulang, dan masa kerja. Adapun faktor lingkungan yang berkaitan dengan keluhan MSDs adalah tekanan, suhu, dan kelembapan (*Maulana et al., 2021*).

Salah satu pekerjaan di Indonesia khususnya sektor informal yang paling mungkin terkena masalah kesehatan adalah petani rumput laut. Petani rumput laut melakukan pekerjaannya dengan berdiri, membungkuk, dan berjongkok mereka melakukan ini secara berulang dengan posisi kerja yang tidak ergonomis, dan kurangnya waktu henti (*downtime*). Pekerjaan ini membutuhkan jam kerja lebih lama dari standar jam kerja (8 jam) dan pekerja berada di bawah sinar matahari langsung. Selain itu prosedur pembudidayaan rumput laut membutuhkan tenaga yang besar. Oleh karena itu, petani rumput laut rentan terhadap berbagai gangguan khususnya pada sistem otot skeletal atau *Musculoskeletal Disorders* (MSDs) (*Pratiwi, 2020*).

Indonesia, dengan luas lautan 6.400.000 km² dan panjang garis pantai 110.000 km serta didukung dengan iklim yang teropis menjadikannya wilayah yang sesuai untuk pertumbuhan rumput laut. Berdasarkan laporan Kementerian Kelautan dan Perikanan (KKP),

produksi rumput laut Indonesia mencapai 9,12 juta ton 2021 (Kementerian Kelautan dan Perikanan, 2021). Pada tahun 2022 merujuk dari data yang dirilis oleh *Food and Agriculture Organization*, (2022). Indonesia menjadi produsen rumput laut nomor dua di dunia setelah China. Menurut Badan Pusat Statistik (BPS), produksi rumput laut di Indonesia tersebar di 23 Provinsi. Provinsi dengan jumlah produksi terbanyak adalah Provinsi Sulawesi Selatan, dengan jumlah produksi yakni 3,79 juta ton (Badan Pusat Statistik, 2023). Jutaan ton rumput laut tersebut tersebar hampir diseluruh Kabupaten/Kota salah satunya di Kabupaten Bulukumba. Berdasarkan data dari Dinas Perikanan dan Kelautan Kabupaten Bulukumba pada tahun 2023 produksi rumput laut mencapai 156.016,23 ton (Ichwan, 2023). Pekerjaan sebagai petani rumput laut banyak ditekuni oleh masyarakat yang menetap di pulau-pulau atau pesisir pantai baik laki-laki maupun perempuan. Salah satu wilayah di Kabupaten Bulukumba penghasil rumput laut adalah Kelurahan Dannuang, Kecamatan Ujungloe yang merupakan kawasan/wilayah pesisir yang sangat potensial dalam usaha pembudidayaan rumput laut bahkan masyarakat menjadikannya sebagai pekerjaan utama. (Ichwan, 2023).

Menurut penelitian Thamrin et al., (2020) posisi petani rumput laut saat melakukan pekerjaannya memperlihatkan posisi kerja yang canggung, lebih dari 50% petani menyebutkan bahwa mereka sering bekerja dengan posisi membungkuk dan hampir 45% pekerja menyebutkan bahwa mereka sering bekerja dengan posisi membungkuk yang monoton, sebanyak 31,1% petani mengaku sering melakukan duduk menyamping secara monoton dan 46% pekerja mempertahankannya sesekali. Sedangkan untuk hasil pengukuran keluhan MSDsnya meliputi nyeri/pegal

terutama di daerah punggung bawah 66,5%, keseleo 8,7%, mati rasa 3,1% dan ketegangan lebih dari 60%. Kemudian pada penelitian Permatasari et al., (2021) aktivitas pemanenan dan penjemuran yang dilakukan petani rumput laut memiliki nilai risiko tinggi karena sebagian besar petani melakukan postur kerja membungkuk, kaki ditekuk, dan kepala menunduk secara statis dan dalam waktu yang cukup lama. Postur tersebut dilakukan untuk memudahkan saat melakukan pemetikan dan pengambilan rumput laut dan agar posisi badannya dapat seimbang saat melakukan aktivitas pemanenan dan penjemuran.

Berdasarkan hasil pengambilan data awal yang dilakukan pada tanggal 2 November 2023 melalui wawancara pada petani rumput laut mengenai keluhan MSDs yang dirasakan saat melakukan pekerjaannya dengan menggunakan kuisioner *Nordic Body Map* (NMB), adapun hasil pengisian kuisioner NBM menunjukkan bahwa dari 15 petani rumput laut, terdapat 86,7% petani rumput laut yang mengalami tingkat keluhan ,MSDs sedang dan 13,3% petani rumput laut mengalami tingkat keluhan MSDs tinggi. Sedangkan untuk keluhan MSDs berdasarkan bagian tubuhnya, 100% petani mengalami keluhan di bagian punggung, paha, dan betis. Maka dari itu diperlukan adanya penelitian untuk menganalisis faktor risiko keluhan *musculoskeletal disorders* pada petani rumput laut di Kelurahan Dannuang Kecamatan Ujungloe Kabupaten Bulukumba.

B. Rumusan Masalah

Adapun rumusan masalah pada penelitian ini adalah “ Bagaimana tingkat risiko postur kerja dengan keluhan MSDs pada petani rumput laut di Kelurahan Dannuang Kecamatan Ujung Loe Kabupaten Bulukumba setelah dikontrol variabel *confounding*”.

C. Hipotesis Penelitian

Hipotesis penelitian adalah tanggapan jangka pendek terhadap pernyataan masalah berdasarkan penelitian. bersifat sementara karena tetap mengandalkan teori yang diterima atau informasi faktual yang diperoleh dari data yang dikumpulkan (Vionalita, 2020).

1. Hipotesis nol (H0)

- a. Postur kerja tidak memiliki hubungan terhadap keluhan *musculoskeletal disorders* pada petani rumput laut di Kelurahan Dannaung Kecamatan Ujungloe Kabupaten Bulukumba
- b. Umur tidak memiliki hubungan terhadap keluhan *musculoskeletal disorders* pada petani rumput laut di Kelurahan Dannaung Kecamatan Ujungloe Kabupaten Bulukumba.
- c. Jenis kelamin tidak memiliki hubungan terhadap keluhan *musculoskeletal disorders* pada petani rumput laut di Kelurahan Dannaung Kecamatan Ujungloe Kabupaten Bulukumba.
- d. IMT tidak memiliki hubungan keluhan terhadap *musculoskeletal disorders* pada petani rumput laut di Kelurahan Daannuang Kecamatan Ujungloe Kabupaten Bulukumba.
- e. Kebiasaan olahraga tidak memiliki hubungan terhadap keluhan *musculoskeletal disorders* pada petani rumput laut di Kelurahan Dannaung Kecamatan Ujungloe Kabupaten Bulukumba
- f. Kebiasaan merokok tidak memiliki hubungan terhadap keluhan *musculoskeletal disorders* pada petani rumput laut di Kelurahan Dannaung Kecamatan Ujungloe Kabupaten Bulukumba

- g. Lama kerja tidak memiliki hubungan terhadap keluhan *musculoskeletal disorders* pada petani rumput laut di Kelurahan Dannaung Kecamatan Ujungloe Kabupaten Bulukumba
- h. Masa kerja tidak memiliki hubungan terhadap keluhan *musculoskeletal disorders* pada petani rumput laut di Kelurahan Dannaung Kecamatan Ujungloe Kabupaten Bulukumba

2. Hipotesis Alternatif (Ha)

- a. Postur kerja memiliki hubungan terhadap keluhan *musculoskeletal disorders* pada petani rumput laut di Kelurahan Dannaung, Kecamatan Ujungloe, Kabupaten Bulukumba
- b. Umur memiliki hubungan terhadap keluhan *musculoskeletal disorders* pada petani rumput laut di Kelurahan Dannaung Kecamatan Ujungloe Kabupaten Bulukumba
- c. Jenis kelamin memiliki hubungan terhadap keluhan *musculoskeletal disorders* pada petani rumput laut di Kelurahan Dannaung Kecamatan Ujungloe Kabupaten Bulukumba
- d. IMT memiliki hubungan terhadap keluhan *musculoskeletal disorders* pada petani rumput laut di Kelurahan Dannaung Kecamatan Ujungloe Kabupaten Bulukumba
- e. Kebiasaan olahraga memiliki hubungan terhadap keluhan *musculoskeletal disorders* pada petani rumput laut di Kelurahan Dannaung Kecamatan Ujungloe Kabupaten Bulukumba
- f. Kebiasaan merokok memiliki hubungan terhadap keluhan *musculoskeletal disorders* pada petani rumput laut di Kelurahan Dannaung Kecamatan Ujungloe Kabupaten Bulukumba

- g. Lama kerja memiliki hubungan terhadap keluhan *musculoskeletal disorders* pada petani rumput laut di Kelurahan Dannuang Kecamatan Ujungloe Kabupaten Bulukumba
- h. Masa kerja memiliki hubungan terhadap keluhan *musculoskeletal disorders* pada petani rumput laut di Kelurahan Dannuang Kecamatan Ujungloe Kabupaten Bulukumba.

D. Definisi Operasional dan Kriteria Objektif

1. Keluhan *Musculoskeletal Disorders*

Keluhan yang dirasakan satu atau lebih gejala sakit, nyeri, kram, kesemutan, dan pegal pada anggota tubuh yang dirasakan petani rumput laut (Tarwaka, 2015).

Kriteria Objektif :

- a. Risiko Sedang : jika skor total NBM adalah 28-70
- b. Risiko Tinggi : jika skor total NBM adalah 71-112

Teknik pengambilan data: wawancara dengan pekerja menggunakan kuisioner *Nordic Body Map* (NBM).

2. Postur kerja

Posisi kerja responden dalam melakukan pekerjaannya sebagai petani rumput laut yang akan dinilai dari sudut postur kerja seperti leher, batang tubuh, kaki, lengan atas, lengan bawah dan pergelangan tangan (Hignett & McAtamney, 2000).

Kriteria Objektif :

- a. Tidak Ergonomi : jika skor akhir REBA adalah 8-10
- b. Kurang Ergonomi : jika skor akhir REBA adalah 5-7

Teknik pengambilan data: observasi menggunakan kamera untuk mengambil gambar postur kerja baik secara langsung maupun simulasi,

setelah itu menggunakan aplikasi *angulus* untuk menentukan sudut kemudian menggunakan lembar kerja REBA untuk menentukan tingkat risiko postur kerja.

3. Umur

Lama hidup responden dari lahir hingga dilakukannya penelitian yang disesuaikan dengan kartu tanda penduduk (Tarwaka, 2004).

Kriteria Objektif:

- a. Berisiko : jika berusia ≤ 35 tahun
- b. Tidak berisiko : jika berusia > 35 tahun

Teknik pengambilan data: wawancara menggunakan kuisisioner.

4. Jenis kelamin

Karakteristik biologis yang disesuaikan dengan kartu tanda penduduk.

Kriteria Objektif:

- a. Laki-laki
- b. Perempuan

Teknik pengambilan data: wawancara menggunakan kuisisioner.

5. Indeks Massa Tubuh (IMT)

Ukuran untuk menentukan status gizi responden yang didapatkan dari perbandingan berat badan dan tinggi badan (*World Health Organization, 2000*)

Kriteria Objektif:

- a. Tidak normal : jika IMT $< 18,5$ dan ≥ 23
- b. Normal : jika IMT $18,5 - 22,9$

Teknik pengambilan data: melakukan pengukuran tinggi badan menggunakan *microtoise* dan pengukuran berat badan menggunakan timbangan *digital*.

6. Kebiasaan Olahraga

Aktivitas olahraga ringan yang dilakukan secara rutin oleh responden yang bertujuan untuk menyehatkan badan, misalnya : senam, jalan, lari pagi yang dilakukan dengan durasi minimal 3 kali seminggu selama 30 menit (Kementerian Kesehatan, 2019).

Kriteria Objektif:

- a. Rutin : jika melakukan olahraga ringan minimal 3 kali seminggu selama 30 menit
- b. Tidak rutin : jika tidak melakukan olahraga ringan minimal 3 kali seminggu selama 30 menit

Teknik pengambilan data : wawancara menggunakan kuisisioner.

7. Kebiasaan Merokok

Kegiatan membakar rokok setelah itu dihisap dan dihembuskan keluar sehingga menimbulkan asap rokok, yang dilakukan dalam sehari dengan satuan batang/hari (Tarwaka et al., 2004).

Kriteria objektif:

- a. Berisiko : apabila responden memiliki kebiasaan merokok minimal satu batang/hari.
- b. Tidak Berisiko : apabila responden tidak memiliki kebiasaan merokok.

Teknik pengambilan data: wawancara menggunakan kuisisioner.

8. Lama kerja

Waktu kerja responden sebagai petani rumput laut dalam sehari dengan ketentuan satuan jam (Shobur, 2019).

Kriteria Objektif :

- a. Risiko rendah : ≤ 8 jam
- b. Risiko tinggi : > 8 jam

Teknik pengambilan data : wawancara menggunakan kuisisioner.

9. Masa kerja

Waktu kerja responden memulai bekerja sebagai petani rumput laut ≥ 5 bulan rutin sampai dilakukannya penelitian dengan ketentuan satuan menggunakan tahun (Puput et al., 2022).

Kriteria Objektif :

- a. Baru : jika bekerja selama < 5 tahun
- b. Lama : jika bekerja selama ≥ 5 tahun

Teknik pengambilan data : wawancara menggunakan kuisisioner.

E. Kajian Pustaka

Tabel 1. 1

Kajian Pustaka Analisis Risiko Postur Kerja terhadap Keluhan Musculoskeletal Disorders pada Petani Rumput Laut

No	Tahun	Penulis	Judul	Variabel Penelitian	Metode Penelitian	Hasil penelitian
1	2020	Yahya Thamrin, Atji Wahyu, Syamsiar S. Russeng, Andi Wahyuni dan Andi Hardianti	<i>Ergonomic and Musculoskeletal Disorders Among Seaweed Workers in Takalar Regency : A Mixed Method Approach</i>	Variabel dependen pada penelitian ini adalah keluhan MSDs sedangkan variabel independen adalah umur, jenis kelamin, status pernikahan, jumlah anggota keluarga, masa kerja dan lama kerja.	Penelitian campuran antara penelitian kualitatif dan penelitian kuantitatif. Adapun jumlah sampel pada penelitian ini adalah 161	Penelitian ini menemukan bahwa hampir 50% petani melakukan pekerjaannya dengan posisi membungkuk dan memutar. Oleh karena itu kemungkinan besar mereka mengalami keluhan MSDs terutama bagi mereka yang sudah bekerja sudah bekerja dalam waktu yang lama
2	2020	Gouri Naik dan	<i>Prevalance of MSDs and</i>	Variabel dependen	Penelitian kuantitatif	Hasil penelitian menunjukkan pengalaman kerja memiliki

No	Tahun	Penulis	Judul	Variabel Penelitian	Metode Penelitian	Hasil penelitian
		Mohammed Rajik Khan	<i>Postural Risk Assesment in Floor Mopping Activity Through Subjectetive and Objective</i>	penelitian ini adalah keluhan MSDs sedangkan variabel independen adalah jenis kelamin, usia, pendidikan,IMT, pengalaman kerja, tangan yang dominan, masalah kesehatan dan riwayat cedera	dengan studi cross sectional. adapun jumlah sampel 132	hubungan yang signifikan terhadap keluhan MSDs pada bahu kiri, siku, tangan, bisep, trisep dan lengan bawah ($r < 0,2$, $p < 0,05$).namun ada korelasi negatif rendah (buruk) yang terkait dengan lengan bawah serta punggung bawah ($0,02 < r < 0,3$, $p < 0,01$)
3	2020	Fatmawaty Malappiang, Azriful, Nildawati, Syarfaini, Masyita Muis dan Adriansyah	<i>The Relationship Of Posture Working With Musculoskeletal Disorders (MSDs) in the Weaver West Sulawesi</i>	Variabel dependen adalah keluhan MSDs sedangkan variabel independen adalah postur kerja	Penelitian kuantitatif desain studi <i>cross sectional</i> . Adapun jumlah sampel pada penelitian ini adalah 42	Berdasarkan hasil penelitian dari 42 responden, 37 mengalami postur kerja risiko sedang, postur kerja risiko tinggi 5 responden, sedangkan responden yang mengalami keluhan MSDs ringan 11, keluhan MSDs sedang 21 dan keluhan MSDs berat 10 Menurut hasil uji <i>chi square</i> menunjukkan hasil $p=0,05$, yang berarti adanya hubungan yang signifikan antara postur kerja dan keluhan MSDs
4	2021	Stanley Njaka,	<i>Muculoskeletal</i>	Variabel	Penelitian	Hasil penelitian menunjukkan

No	Tahun	Penulis	Judul	Variabel Penelitian	Metode Penelitian	Hasil penelitian
		Dariah Mohd Yusoff, Siti Marwanis Anua, Yee Cheng Kueh, dan Chuks Oswald Edeogu	<i>Disorders (MSDs) and their Associated Factors among Quarry Workers in Nigeria : A Cross Sectional Study</i>	dependen penelitian ini adalah keluhan MSDs sedangkan variabel independen adalah usia, jenis kelamin, pendidikan, pengalaman kerja, jenis pekerjaan, status pernikahan, IMT, merokok, penggunaan obat-obatan, penghasilan, jam kerja, waktu istirahat, pekerjaan berulang, postur yang canggung, pelatihan kerja, paparan getaran dan desain kerja yang buruk.	kuantitatif dengan studi cross sectional. adapun jumlah sampel pada penelitian ini sebanyak 266 responden	bahwa mayoritas responden (89,9) menderita MSDs, berdasarkan pemodelan regresi logistik berganda, IMT ($p=0,003$), usia ($p=0,001$), pengalaman kerja ($p=0,049$), paparan getaran ($p=0,002$), jam kerja ($p=0,007$) dan waktu istirahat ($p=0,006$) secara signifikan berhubungan dengan keluhan MSDs

No	Tahun	Penulis	Judul	Variabel Penelitian	Metode Penelitian	Hasil penelitian
5	2021	Yahya Thamrin, Syahrir Pasinringi, A. Muflihah dan Darwis Irawan S.Putra	<i>Musculoskeletal disorders problems and its relation to age, working periods, and smoking habit among fishermen</i>	Variabel dependen adalah keluhan MSDs sedangkan variabel independen adalah umur, masa kerja dan kebiasaan merokok	Survei analitik dengan pendekatan <i>cross sectional</i> . adapun jumlah sampelnya sebanyak 56 responden	Hasil penelitian menunjukkan bahwa variabel umur ($p= 0,658$) dan kebiasaan merokok ($p= 1,000$) tidak memiliki hubungan yang signifikan dengan keluhan MSDs. Sedangkan variabel masa kerja ($p=0,015$) maka dapat dikatakan memiliki hubungan dengan keluhan MSDs.
6	2020	Jerro H. Tambuwun, Nancy S.H. Malonda, Paul A.T. Kawatu	Hubungan Antara Usia dan Masa Kerja dengan Keluhan Musculoskeletal Disorders pada Pekerja Mebel di Desa Leilem Dua Kecamatan Sonder	Variabel dependen adalah keluhan musculoskeletal dan variabel independen usia dan masa kerja	Jenis penelitian survei analitik dengan desain potong lintang. Adapun jumlah sampel pada penelitian ini adalah 68 responden	Berdasarkan hasil uji chi square terdapat hubungan antara usia terhadap keluhan MSDs dengan nilai $p= 0,002$ dan masa kerja memiliki hubungan terhadap keluhan MSDs dengan nilai $p= 0,000$
7	2020	Tiara Putri Yosineba, Erial Bahar dan Msy Rulan Adnindya	Risiko Ergonomi dan Keluhan <i>Musculoskeletal Disorders</i> (MSDs) pada Pengrajin Tenun di Palembang	Variabel dependen adalah keluhan MSDs sedangkan variabel independen adalah risiko ergonomi, usia,	Penelitian observasional dengan desain <i>cross sectional</i> . Adapun jumlah sampel pada penelitian ini adalah 35 responden	Hasil penelitian menunjukkan bahwa pada proses produksi tenun terdapat dua kategori postur kerja yaitu postur kerja risiko tinggi (88,6%) dan postur kerja risiko sangat tinggi (11,4%). Hasil penelitian juga menunjukkan bahwa lokasi keluhan MSDs yang paling

No	Tahun	Penulis	Judul	Variabel Penelitian	Metode Penelitian	Hasil penelitian
				jenis kelamin dan masa kerja		banyak dirasakan oleh pekerja adalah leher atas (67,5%), leher bawah (57,1), pinggang (54,1%) dan pinggul (42,9%). Hasil analisis korelasi spearman menunjukkan terdapat korelasi sedang ($r=0,573$) yang signifikan ($p=0,000$).
8	2020	Putri Tika Rahayu, Marlina Ery Setiyawati, Cahya Arbitera dan Afif Amir Amrullah	Hubungan Faktor Individu dan Faktor Pekerjaan terhadap Keluhan <i>Musculoskeletal Disorders</i> pada Pegawai	Variabel dependen adalah keluhan MSDs sedangkan variabel independen adalah faktor individu (jenis kelamin, aktivitas fisik, durasi kerja, IMT dan usia) dan faktor pekerjaan (postur kerja dan durasi kerja)	Penelitian kuantitatif dengan desain penelitian <i>cross sectional</i> . Adapun jumlah sampel pada penelitian ini adalah 103 pegawai	Berdasarkan hasil penelitian menunjukkan bahwa, pada faktor individu usia ($p=0,001$) dan masa kerja ($p=0,020$) memiliki hubungan yang signifikan terhadap keluhan MSDs dan pada faktor pekerjaan postur kerja ($p=0,041$) memiliki hubungan yang signifikan terhadap keluhan MSDs pada Pegawai.
9	2021	Brian Sri Prahastuti, Nur Asniati Djaali dan	Faktor Risiko Gejala <i>Musculoskeletal Disorders</i> pada	Variabel dependen adalah gejala MSDs	Penelitian kuantitatif analitik dengan desain <i>cross</i>	Berdasarkan hasil penelitian menunjukkan bahwa variabel faktor ergonomi ($p=0,008$ dan usia ($p=0,031$) memiliki

No	Tahun	Penulis	Judul	Variabel Penelitian	Metode Penelitian	Hasil penelitian
		Syaarif Usman	Pekerja Buruh Pasar	sedangkan variabel independen adalah faktor ekonomi sebagai variabel utama dan beberapa variabel confounding yaitu usia, jenis kelamin, tingkat pendidikan perilaku merokok, kebiasaan olahraga, status IMT dan lama kerja.	<i>sectional</i> . Adapun jumlah sampel pada penelitian 150 responden.	hubungan yang signifikan terhadap gejala <i>musculoskeletal disorders</i> pada pekerja buruh pasar.
10	2021	David Kusmawan	Faktor Risiko <i>Musculoskeletal Disorders</i> pada Pekerja Angkut Tradisional di Pasar Angso Duo Kota Jambi	Variabel dependen adalah <i>musculoskeletal disorders</i> sedangkan variabel independen adalah usia, masa kerja, status gizi,	Penelitian kuantitatif menggunakan desain <i>cross sectional</i> . adapun jumlah sampel pada penelitian 60 pekerja angkut.	Berdasarkan hasil penelitian menunjukkan bahwa variabel status gizi ($p=0,654$), berat beban ($p=1,000$), masa kerja ($p=0,058$) dan frekuensi angkut ($p=1,000$) tidak memiliki hubungan yang signifikan terhadap keluhan MSDs, sedangkan variabel usia ($p=0,002$), postur kerja ($p=0,002$) dan jarak angkut

No	Tahun	Penulis	Judul	Variabel Penelitian	Metode Penelitian	Hasil penelitian
				postur kerja, berat beban, frekuensi angkut, dan jarak angkut		($p=0,007$) memiliki hubungan yang signifikan terhadap keluhan MSDs. Berdasarkan hasil uji regresi Cox diperoleh bahwa variabel yang paling dominan menyebabkan keluhan MSDs pada pekerja angkut di pasar Angso Duo Kota Jambi adalah postur kerja ($\text{sig}=0,89$)
11	2022	Wiwik eko pertiwi, Annissa, Rama lenardi dan Sri rahayu	Faktor-Faktor yang Berhubungan dengan <i>Musculoskeletal Disorders</i> pada Petani Sawah	Variabel dependen adalah keluhan msds sedangkan variabel independen adalah umur, imt, masa kerja dan sikap kerja	Metode kuantitatif dengan bentuk studi <i>cross sectional</i> dengan jumlah sampel sebanyak 61 responden	Hasil penelitian univariat menunjukkan Msds beresiko tinggi sebanyak (50,8%), umur yang beresiko sebanyak (52,%), IMT normal sebanyak (98,4%), masa kerja yang beresiko sebanyak (65,6%), sikap kerja yang baik sebanyak 31 (50,8%). Hasil bivariat diperoleh ada hubungan antara umur ($p=0,026$) dengan MSDs, di peroleh ada hubungan antara IMT ($p=0,020$) dengan MSDs
12	2022	Indah Permatasari, Mayumi	Analisis Risiko Kerja pada Petani	Variabel dalam penelitian ini adalah postur	Penelitian deskriptif dengan	Menurut hasil uji univariat postur kerja pada tahap penanaman 100% petani

No	Tahun	Penulis	Judul	Variabel Penelitian	Metode Penelitian	Hasil penelitian
		Nitami, Erna Veronika dan Decy Situngkir	Budidaya Rumput Laut dengan Metode REBA di Desa Pantai Mekar Kec. Muara Gembong Kab. Bekasi Tahun 2022	kerja	pendekatan kuantitatif dan desain studi <i>cross sectional</i> . adapun jumlah sampel pada penelitian ini 29 petani	berada pada level risiko sedang, sedangkan pada tahap pemanenan 77,8% berada pada level risiko tinggi dan pada tahap penjemuran 66,7% berada pada level risiko tinggi.
13	2022	Rahmat Faisal, Rara Marisdayana dan Eti Kurniawati	Faktor Risiko <i>Musculoskeletal Disorders</i> pada Pekerja Penyortir Sampah di UPTD Pengelolaan Sampah Talang Gulo	Variabel dependen adalah keluhan MSDs sedangkan variabel independen sikap kerja, usia dan aktivitas berulang	Penelitian kuantitatif dengan menggunakan rancangan penelitian <i>cross sectional</i> . adapun jumlah sampel pada penelitian ini 26 orang	Berdasarkan hasil penelitian menunjukkan bahwa sikap kerja ($p=0,026$) dan aktivitas berulang ($p=0,007$) memiliki hubungan yang signifikan terhadap keluhan MSDs pada pekerja penyortir sampah di UPTD pengelolaan Sampah Talang Gulo
14	2023	Fatmawati, Fariyah Muhsanah dan Rezky Aulia	Faktor yang Berhubungan Dengan Keluhan <i>Musculoskeletal Disorders</i> Petani di Desa Tallulolo Kecamatan Kesu Kabupaten Toraja Utara	Variabel dependen adalah keluhan MSDs sedangkan variabel independen adalah umur, beban kerja dan IMT	Penelitian <i>observasional</i> analitik dengan desain <i>cross sectional study</i> . Adapun jumlah sampel pada penelitian ini adalah 74	Menurut hasil uji <i>bivariat</i> variabel independen yang berhubungan dengan keluhan MSDs adalah umur ($p= 0,000$) dan beban kerja ($p=0,004$)
15	2023	Tatik	Hubungan	Variabel	Penelitian	Hasil penelitian menunjukkan

No	Tahun	Penulis	Judul	Variabel Penelitian	Metode Penelitian	Hasil penelitian
		Wildasari dan Rizki Eko Nurcahyo	Antara Postur Kerja, Umur dan Masa Kerja Dengan <i>Keluhan Musculoskeletal Disorders</i> (MSDs) Pada Pekerja di CV. Sada Wahyu Kabupaten Bantul Yogyakarta.	dependen adalah keluhan MSDs sedangkan variabel independen adalah postur kerja, umur dan masa kerja	kuantitatif dengan pendekatan <i>cross sectional</i> . jumlah sampel pada penelitian ini berjumlah 42 orang	postur kerja ($p=0,003$), umur ($p=0,002$) dan masa kerja ($p=0,009$) memiliki hubungan yang signifikan terhadap keluhan <i>musculoskeletal disorder</i> pada pekerja di CV. Sada Wahyu Kabupaten Bantul Yogyakarta.

Berdasarkan kajian pustaka tersebut, dapat disimpulkan perbedaan penelitian ini dengan penelitian sebelumnya yaitu pada sasaran penelitian, lokasi penelitian dan metode penelitian. Pada penelitian ini sasaran penelitiannya adalah petani rumput laut dengan lokasi penelitian di Kelurahan Dannuang, Kecamatan Ujungloe, Kabupaten Bulukumba dengan metode penelitian khususnya pada bagian analisis data menggunakan analisis multivariat untuk mengetahui risiko postur kerja terhadap keluhan MSDs pada petani rumput laut di Kelurahan Dannuang Kecamatan Ujungloe Kabupaten Bulukumba.

F. Tujuan

Berdasarkan rumusan masalah di atas, adapun tujuan dari penelitian ini adalah :

1. Tujuan Umum

Untuk mengetahui tingkat risiko postur kerja terhadap keluhan MSDs pada petani rumput laut di Kelurahan Dannuang Kecamatan Ujungloe Kabupaten Bulukumba

2. Tujuan khusus

- a. Untuk mengetahui gambaran keluhan MSDs pada petani rumput laut di Kelurahan Dannuang Kecamatan Ujungloe Kabupaten Bulukumba
- b. Untuk mengetahui gambaran postur kerja pada petani rumput laut di Kelurahan Dannuang Kecamatan Ujungloe Kabupaten Bulukumba.
- c. Untuk mengetahui gambaran variabel *confounding* (usia, jenis kelamin, IMT, kebiasaan olahraga, kebiasaan merokok, lama kerja, dan masa kerja) pada petani rumput laut di Kelurahan Dannuang Kecamatan Ujungloe Kabupaten Bulukumba.

- d. Untuk mengetahui hubungan postur kerja terhadap keluhan MSDs pada petani rumput laut di Kelurahan Dannuang Kecamatan Ujungloe Kabupaten Bulukumba.
- e. Untuk mengetahui hubungan variabel *confounding* (usia, jenis kelamin, IMT, kebiasaan olahraga, kebiasaan merokok, lama kerja, dan masa kerja) terhadap keluhan MSDs pada petani rumput laut di Kelurahan Dannuang Kecamatan Ujungloe Kabupaten Bulukumba.
- f. Untuk mengetahui risiko postur kerja terhadap keluhan MSDs terhadap petani rumput laut Kelurahan Dannuang Kecamatan Ujungloe Kabupaten Bulukumba

G. Manfaat

1. Manfaat Bagi Petani Rumput Laut

Dengan dilakukannya penelitian ini, diharapkan dapat menambah ilmu petani rumput laut untuk evaluasi determinan keluhan MSDs.

2. Manfaat Bagi Institusi

Dengan dilakukannya penelitian ini, maka akan menjadi tambahan sumber informasi untuk *literature review* Universitas Islam Negeri Alauddin Makassar

3. Manfaat Bagi Peneliti

Manfaat bagi peneliti antara lain dapat menerapkan ilmu tentang keluhan MSDs pada petani rumput laut di Kelurahan Dannuang Kecamatan Ujungloe Kabupaten Bulukumba

BAB II

TINJAUAN PUSTAKA

A. Tinjauan Umum Musculoskeletal Disorders

1. Definisi Musculoskeletal Disorders

Menurut *National for Occupational Safety and Health* (NIOSH) dan *World Health Organization* (WHO) *Musculoskeletal disorders* merupakan penyakit yang disebabkan oleh aktivitas dan lingkungan kerja yang berdampak signifikan terhadap kesehatan jaringan lunak sistem muskuloskeletal, seperti sendi gerak, ligamen, otot, tendon, dan saraf. *Musculoskeletal* merupakan penyakit *degeneratif* (terjadi perubahan fungsi bagian tubuh tertentu) yang memengaruhi produktivitas dalam melakukan pekerjaan sehari-hari. MSDs merupakan salah satu penyakit akibat kerja berupa ketidaknyamanan yang dirasakan pada otot skeletal, mulai dari keluhan ringan hingga berat. Adanya beban statis yang diterapkan pada otot dalam jangka waktu lama dapat mengakibatkan kerusakan pada tendon, ligamen, sendi dan masalah lainnya. Kerusakan tersebut biasa dikenal dengan istilah *musculoskeletal disorders* (MSDs) atau cedera sistem muskuloskeletal.

Keluhan MSDs secara umum dapat dibagi menjadi dua kategori yaitu sebagai berikut.

- a. Keluhan yang bersifat *reversible* (sementara) yang terjadi ketika otot menerima beban statis dan cepat hilang ketika beban dihilangkan.

- b. Keluhan yang bersifat *persisten* (menetap) meskipun beban kerja telah dihilangkan, namun rasa nyeri pada otot masih terus berlanjut (tarwaka et al., 2004).

2. Tingkatan *Musculoskeletal Disorders*

Gangguan muskuloskeletal tidak hanya menyebabkan kerusakan sistem pada tubuh, tetapi juga merupakan suatu ancaman terhadap kesehatan dan kehidupan para pekerja. Menurut Tarwaka et al., (2004) *musculoskeletal disorders* memiliki beberapa tahapan atau tingkatan berdasarkan tingkat keparahannya, diantaranya adalah sebagai berikut :

- a. Tahapan pertama : Kesakitan, pegal, dan lelah yang dirasakan selama waktu kerja, yang hilang setelah jam kerja (dalam satu malam) dan tidak mengganggu aktivitas kerja.
- b. Tahap kedua: Sakit dan nyeri tetap ada walaupun jam kerja telah selesai (dalam satu malam), sehingga istirahat dapat terganggu dan menimbulkan kurangnya performa dalam bekerja.
- c. Tahap ketiga: Pada tahap ini rasa sakit dan nyeri muncul tiap saat, walaupun tubuh telah di istirahatkan, sehingga tidur dapat terganggu serta kesulitan dalam melakukan pekerjaan dan hal ini sangat bahaya jika dibiarkan.

3. Gangguan *Musculoskeletal Disorders* pada Bagian Tubuh

Menurut *National for Occupational Safety and Health* , (2007)

Ada beberapa jenis cedera/gangguan MSDs yang mungkin dialami oleh pekerja akibat dari pekerjaan mereka, diantaranya adalah sebagai berikut.

a. Cidera Pada Tangan

Cedera ini diakibatkan oleh aktivitas kerja yang berkepanjangan termasuk postur dan gerakan tangan yang tidak normal, serta tekanan dari alat yang digunakan pada tangan (Mishra et al., 2019). Berikut beberapa jenis cedera pada tangan yang berkaitan dengan gangguan muskuloskeletal, antara lain:

- 1) *Tendinitis*, atau peradangan pada jaringan penghubung otot dan tulang (tendon). Jika pekerja terus melakukan hal-hal yang tidak biasa dengan tendon, seperti memberi banyak tekanan pada tangan, menekuk pergelangan tangan ditempat kerja, atau menggerakkan tangan berulang kali, situasi ini akan terus berkembang menjadi *Tendinitis*. (Mishra et al., 2019).
- 2) *Carpal Tunnel Syndrome (CTS)*, yaitu tekanan pada saraf pergelangan tangan yang dikelilingi oleh tulang dan jaringan yang merupakan tempat pusatnya. CTS biasanya ditandai dengan mati rasa/kebas, rasa tidak nyaman pada jari, dan nyeri pergelangan tangan. (Mishra et al., 2019).
- 3) *Trigger finger* atau jari pelatuk adalah cedera tangan yang disebabkan oleh pemberian tekanan yang sama pada jari secara berulang-ulang, sehingga menekan tendon dan menimbulkan nyeri serta ketidaknyamanan pada jari (Barneo et al., 2020).
- 4) *Epicondylitis* sering dikenal sebagai *tennis elbow* atau *golfer's elbow*, adalah nyeri siku yang disebabkan oleh rotasi lengan dan pergelangan tangan yang berlebihan serta tangan yang bengkok (Gerhardsson et al., 2020).

5) *Hand Arm Vibration Syndrom* (HAVS) dapat disebabkan oleh paparan getaran yang terlalu lama melalui penggunaan peralatan dengan getaran yang terus menerus. Jari putih atau pucat, kesemutan, mati rasa atau kebas, penurunan kekuatan genggam, dan penurunan ketangkasan tangan merupakan gejala utama HAVS (Gerhardsson et al., 2020).

b. Cidera Pada Bahu dan Leher

Postur tubuh yang buruk, termasuk memanjangkan tubuh hingga di atas 45 derajat, meninggikan bahu di atas kepala, dan melakukan tindakan berulang dalam jangka waktu lama, dapat mengakibatkan cedera bahu dan leher (Barneo et al., 2020). Bahu dan leher dapat mengalami beberapa cedera/gangguan MSDs, antara lain:

- 1) *Buritis* adalah peradangan pada jaringan ikat di sekitar sendi akibat penggunaan postur bahu yang tidak ergonomis dalam waktu lama (Daika, 2019)
- 2) *Tension Neck Syndrome* ditandai dengan ketegangan pada otot leher yang disebabkan oleh menengadahkan ke atas dalam waktu lama, yang mengakibatkan kekakuan, rasa tidak nyaman, dan kejang pada otot leher yang juga meluas ke seluruh tubuh (Barneo et al., 2020).

c. Cidera Pada Punggung dan Lutut

Punggung bawah atau lutut mungkin menjadi sangat tidak nyaman saat membungkuk, berjongkok, atau berlutut. Mengulangi kondisi kerja ini dalam jangka waktu yang lama dapat mengakibatkan masalah besar pada otot dan persendian. Ada beberapa jenis cedera/gangguan MSDs yang dapat terjadi pada punggung dan lutut, seperti :

- 1) *Low back pain* atau sering dikenal sebagai nyeri punggung bawah, didefinisikan sebagai ketidaknyamanan di atas lipatan *gluteal inferior* dan di bawah tepi *kosta*, baik sendiri atau bersamaan dengan nyeri kaki. Seseorang merasa tidak enak karena rasa sakit ini, sakit punggung bisa datang secara tiba-tiba atau bertahap. Rasa sakitnya bisa ringan hingga parah (Rizki & Saftarina, 2020).
- 2) Cidera/gangguan MSDs pada lutut terjadi karena ketegangan jangka panjang pada cairan di antara tulang dan tendon (Barneo et al., 2020).

Gangguan/keluhan MSDs dapat menimbulkan keluhan yang beragam, tergantung pada bagian tubuh mana gangguan tersebut terjadi. Seandainya para pekerja sendiri tidak lengah dan menyadari betapa pentingnya mencegah keluhan-keluhan tersebut maka keluhan ini tidak akan terjadi. Allah SWT berfirman dalam QS. Asy-Syura/42:30 yang berbunyi :

وَمَا أَصَابَكُمْ مِّنْ مُّصِيبَةٍ فِيمَا كَسَبَتْ أَيْدِيكُمْ وَيَعْفُوا عَنْ كَثِيرٍ

Terjemahnya:

“Dan apa saja musibah yang menimpa kamu maka adalah disebabkan oleh perbuatan tanganmu sendiri, dan Allah memaafkan sebagian besar (dari kesalahan-kesalahanmu)” (Kementerian Agama RI, 2023).

Berdasarkan tafsir Al-misbah (Muhammad Quraish Shihab). Apa yang menimpa manusia di dunia berupa bencana penyakit dan lainnya adalah akibat perbuatan mereka sendiri, perbuatan maksiat yang telah dilakukannya dan dosa yang telah dikerjakannya. Musibah apa pun yang menimpa kamu yaitu dari penyakit dan siksaan atau bencana di dunia, disebabkan oleh perbuatan tanganmu sendiri. Tidaklah suatu keletihan, penyakit, kesusahan, kesedihan, kezaliman, kesempitan, bahkan

sepotong duri pun yang menusuk seorang muslim, melainkan dengan hal itu Allah menghapus dosa-dosanya. Datangnya penyakit atau musibah adalah disebabkan oleh manusia itu sendiri. Tetapi di sisi lain penyakit atau musibah itu dapat menghapus dosa seperti hadis di atas. Hal itu tergantung kepada cara manusia menyikapi, apakah dengan bersabar atau berputus asa (Shihab, 2009).

Kaitannya dengan penelitian ini adalah istilah musibah dikaitkan dengan gangguan MSDs, penyakit yang banyak menyerang pekerja. Jadi, keluhan ini tidak akan terjadi, kecuali karena perbuatan pekerja itu sendiri yang tidak memperhatikan hal-hal yang harus dihindari. Hal yang perlu dihindari antara lain memiliki posisi tubuh yang tidak wajar, bekerja terus menerus tanpa istirahat, dan lain sebagainya.

4. Pengendalian Keluhan *Musculoskeletal Disorders* (MSDs)

Pengendalian untuk *musculoskeletal disorders* dapat dilakukan dengan melakukan evaluasi terhadap faktor yang dapat menyebabkan keluhan itu terjadi, kemudian melakukan pilihan untuk pencegahannya. Biasanya pencegahan dilakukan dengan mendesain peralatan yang ergonomis atau menghindari gerakan-gerakan yang janggal atau canggung saat beraktivitas untuk menghindari terjadinya kelelahan pada otot (Agustin et al., 2020). Agama Islam sangat memperhatikan keselamatan dan kesehatan pemeluk-pemeluknya. Dalam Al-Qur'an serta Hadis, Allah SWT tidak memperbolehkan pengikut-NYA melakukan perbuatan merusak, baik pada diri sendiri maupun pada lingkungan. Islam melarang umat-NYA untuk melakukan perbuatan yang dapat mendatangkan kerusakan bumi, seperti menganiaya diri sendiri, serta melakukan perilaku tidak aman dan tidak sehat.

Allah SWT telah berfirman dalam QS. Yunus/10:57 yang berbunyi:

يَا أَيُّهَا النَّاسُ قَدْ جَاءَكُمْ مَوْعِظَةٌ مِّن رَّبِّكُمْ وَشِفَاءٌ لِّمَا فِي الصُّدُورِ وَهُدًى وَرَحْمَةٌ لِّلْمُؤْمِنِينَ

Terjemahnya :

“Hai manusia sesungguhnya telah datang kepadamu pelajaran dari tuhanmu juga penyembuh dari penyakit-penyakit (yang berada) dalam dada petunjuk serta rahmat bagi orang-orang yang beriman” (Kementerian Agama, 2023).

Menurut tafsir Al-Misbah (Muhammad Quraish Shihab). Fungsi Al-Quran untuk perbaikan jiwa, diantaranya muiidzhah (pelajaran dari Allah SWT kepada seluruh manusia agar senantiasa mencintai yang hak dan benar serta menjauhi yang batil dan jahat), syifa (penyembuh bagi penyakit yang bersarang di tubuh manusia seperti sirik, kufur, dan sebagainya), huda (petunjuk kejalan yang benar dan menyelamatkan manusia dari keyakinan sesat dengan jalan yang membimbing akal dan perasaan), dan rahmah (karunia Allah SWT kepada orang-orang mukmin) yang dapat dipetik berdasarkan petunjuk yang terdapat dalam Al-quran (Shihab, 2009).

Ayat ini adalah seruan untuk seluruh manusia tanpa pandang suku, ras, warna kulit dan bangsa. Allah mengajak seluruh makhluk-Nya untuk kembali kepada Al Quran. Pada ayat tersebut menjelaskan bahwa Al Quran memiliki beberapa fungsi, diantaranya adalah sebagai berikut (Nursalikhah & Permana) :

- a. Mau'idhah, yaitu pelajaran atau peringatan dari Allah kepada seluruh umat manusia agar terbimbing mencintai yang hak dan benar serta menjauhi perbuatan yang batil dan jahat sehingga perbuatan ini betul-betul dapat tergambar dalam perilaku atau perbuatan mereka. Salah satu contoh

peringatan untuk mencintai yang hak dan benar adalah peringatan keras untuk selalu membaca Al-Quran dan mengamalkannya dalam kehidupan, sedangkan contoh menjauhi perbuatan yang batil dan jahat dalam Al-Qur'an ialah memberikan peringatan keras bahwa orang yang meninggalkan salat dengan sengaja akan terlebih dahulu mengalami siksaan api neraka. Dari contoh tersebut, kita dapat memahami bahwa Al Quran mendidik dan memberikan pengajaran atau nasehat kepada umat manusia secara intensif dengan metode yang variatif dan bijak.

- b. Syifa', yaitu penyembuh bagi penyakit yang bersarang didalam dada manusia seperti syirik, kufur dan munafik, termasuk juga semua penyakit jiwa yang mengganggu ketentraman jiwa manusia seperti lemah pendirian, putus harapan, memperturutkan hawa nafsu, menyembunyikan rasa dengki dan hasut terhadap semua manusia.
- 1) Syirik, adalah perbuatan yang mempersekutukan Allah dengan sesuatu yang lain. Orang yang melakukan syirik disebut musyrik. Seorang musyrik melakukan suatu perbuatan terhadap makhluk (manusia maupun benda) yang seharusnya perbuatan itu hanya ditujukan kepada Allah seperti menuhankan sesuatu selain Allah dengan menyembahnya, meminta pertolongan kepadanya, menaatinya, atau melakukan perbuatan lain yang tidak boleh dilakukan kecuali hanya kepada Allah SWT.
 - 2) Kufur, adalah tidak beriman kepada Allah dan Rasulnya, baik dengan mendustakannya atau tidak mendustakannya.
 - 3) Munafik, berarti menampakkan keislaman dan kebaikan tetapi menyembunyikan kekufuran dan kejahatan. Ciri-ciri utama nifaq atau munafik tercantum dalam hadits nabi Muhammad SAW, yang

mengatakan bahwa: “Tanda orang-orang munafik itu ada 3 keadaan. Pertama, apabila berkata-kata ia berdusta. Kedua, apabila berjanji ia mengingkari. Ketiga, apabila di berikan amanah (kepercayaan) dia mengkhianatinya.” (HR. Buhari dan Muslim).

- c. Huda, yaitu petunjuk pada jalan yang lurus menyelamatkan manusia dari i'tikad yang sesat dengan jalan membimbing akal dan perasaannya agar beri'tikad yang benar dengan memperhatikan bukti-bukti ke jalan Allah, serta membimbing mereka agar giat beramal dengan jalan mengutamakan kemaslahatan yang akan mereka dapat dari amal yang ikhlas serta menjalankan aturan hukum yang berlaku seperti mana perbuatan yang harus dilakukan dan mana perbuatan yang harus di tinggalkan.
- d. Rahmat, yaitu karunia Allah yang diberikan kepada orang-orang mukmin yang dapat mereka petik dari petunjuk-petunjuk yang terdapat dalam Al-Qur'an. orang-orang mukmin yang meyakini dan melaksanakan petunjuk-petunjuk yang terdapat dalam Al-Qur'an itu akan merasakan buahnya. Mereka akan hidup tenang, tolong menolong, sayang menyayangi, bekerja sama dalam menegakkan keadilan, menumpas kejahatan dan kekejaman serta saling bantu membantu untuk memperoleh kesejahteraan.

Hubungan ayat tersebut dengan penelitian ini adalah diperintahkan kepada setiap manusia untuk selalu menjaga kesehatan dan memanfaatkan informasi, pengajaran, dan pelatihan yang didapatkan, sehingga dapat menjauhkan diri dari berbagai penyakit yang dapat muncul. Salah satu penyakit yang dapat timbul adalah penyakit yang diakibatkan oleh pekerjaan, seperti *musculoskeletal disorders*.

B. Tinjauan Faktor- Faktor Keluhan Musculoskeletal Disorders

Ada beberapa faktor yang berhubungan dengan keluhan MSDs terhadap pekerja, faktor-faktor tersebut terdiri dari faktor individu, faktor pekerjaan, dan faktor lingkungan (Maulana et al., 2021).

a. Faktor Individu

1) Usia

Secara umum, kemampuan fisik akan menurun seiring bertambahnya usia. Perubahan terkait penuaan pada fungsi kardiovaskular, hormonal, dan tubuh berhubungan langsung dengan penurunan kapasitas kerja (Suma'mur, 2013). Ketidaknyamanan muskuloskeletal pada pekerja akan mulai terlihat seiring bertambahnya usia, namun keluhan pertama biasanya muncul pada usia 35 tahun. Hal ini terjadi karena kemungkinan mengalami nyeri otot meningkat seiring bertambahnya usia, dan kekuatan serta daya tahan otot mulai menurun (Tarwaka, 2015). Kekuatan otot mulai menurun seiring bertambahnya usia, hal ini dapat dikaitkan dengan proses degenerasi, dimana jaringan mulai mengalami kerusakan dan merusak kekuatan tulang dan otot (Kanti et al., 2019).

Peluang seseorang terkena keluhan MSDs meningkat seiring bertambahnya usia berdasarkan penelitian Suryanto, (2020) responden yang berusia > 35 tahun mempunyai peluang 0,350 kali lebih tinggi untuk mengalami keluhan muskuloskeletal dibandingkan responden yang berusia \leq 35 tahun.

2) Jenis Kelamin

Salah satu faktor yang berkontribusi terhadap keluhan MSDs pada pekerja adalah jenis kelamin. Dibandingkan dengan pekerja laki-laki,

pekerja perempuan melaporkan tingkat gejala MSDS yang lebih tinggi. Hal ini terjadi karena daya tahan otot laki-laki lebih besar dibandingkan perempuan karena pertimbangan fisiologi otot, kekuatan otot perempuan hanya sekitar 2/3 dibandingkan laki-laki (Tarwaka, 2015).

3) Indeks Massa Tubuh

Meski pengaruhnya relatif kecil, massa tubuh dapat menjadi faktor penyebab terjadinya keluhan MSDs. Seseorang dengan IMT yang berlebih memiliki kecenderungan adanya peningkatan tekanan mekanik akibat gaya gravitasi pada system muskuloskeletal, yang dapat berakibat pada kelelahan sampai terjadinya cedera berupa gangguan musculoskeletal (Tarwaka, 2015). Berdasarkan penelitian Krismayani et al., (2021) pada variabel IMT peneliti menemukan responden dengan status gizi gemuk sebanyak 118 sampel. Didapatkan hasil yang signifikan antara IMT dengan keluhan MSDs dengan nilai $p= 0,045$. Hal ini menunjukkan adanya hubungan Indeks Massa Tubuh terhadap gangguan Musculoskeletal disorders.

4) Kebiasaan Merokok

Aktivitas yang dikaitkan dengan perilaku merokok seseorang disebut dengan kebiasaan merokok. Hal ini dinilai dengan melihat durasi, intensitas, dan tujuan merokok mereka. Pola merokok responden sehari-hari adalah kebiasaan merokoknya. Gejala otot meningkat seiring dengan lamanya waktu atau intensitas merokok (Tarwaka, 2015).

5) Kebiasaan Olahraga

Derajat kesegaran tubuh akan meningkat seiring dengan frekuensi kebiasaan berolahraga. Kesegaran fisik yang tinggi tentunya akan menurunkan kemungkinan terjadinya keluhan MSDs. Penelitian NIOSH

menyatakan bahwa tingkat kesegaran tubuh yang tinggi hanya akan menimbulkan 0.8% kemungkinan terjadinya keluhan MSDs, sedangkan tingkat kesegaran tubuh yang rendah akan mengakibatkan peningkatan keluhan sebesar 7.1% (Tarwaka, 2015).

b. Faktor Pekerjaan

1) Postur Kerja

Postur kerja yang buruk adalah sikap kerja yang tidak tepat. Bagian tubuh yang terkena akan bergeser dari posisi semula jika hal ini dilakukan. Seseorang lebih berisiko mengalami keluhan MSDs jika posisi bagian tubuh semakin jauh dari pusat gravitasi. Selain itu, juga dapat menyebabkan pekerja lebih cepat mengalami rasa lelah. Ketidaksiesuaian antara pekerjaan dan kemampuan pekerja biasanya menjadi penyebab postur kerja yang tidak normal tersebut (Bridger, 2003). Posisi kerja yang tidak nyaman dapat mengganggu fokus, meningkatkan risiko kecelakaan, dan meningkatkan stres biomekanik, yang dapat menyebabkan keluhan MSDs pada bagian tubuh yang terkena, seperti punggung, persendian, dan sebagainya. Hal ini diakibatkan oleh postur kerja tidak ergonomis, seperti membungkuk, jongkok, fleksi/ekstensi tangan, dan memutar pergelangan tangan atau tulang belakang (Cremasco et al., 2019). Hal tersebut sesuai dengan penelitian Mallapiang et al., (2021) ditemukan bahwa terdapat hubungan yang signifikan antara postur kerja dengan keluhan MSDs ($p=0.005$).

2) Lama Kerja

Lama kerja adalah jumlah menit dari jam kerja setiap hari dimana seorang karyawan terpapar pada faktor risiko tertentu. Hari kerja yang lebih panjang akan membatasi kesempatan pekerja untuk istirahat, yang

akan menurunkan produktivitas dan efisiensi karyawan, menyebabkan kelelahan, dan meningkatkan risiko penyakit dan kecelakaan (Bridger, 2003). Jam kerja berdampak signifikan terhadap keluhan otot pekerja dan meningkatkan risiko terjadinya keluhan MSDs, terutama pada posisi yang membutuhkan tenaga berlebih (Sari, 2020). Berdasarkan penelitian Shobur, (2019) pekerja yang bekerja > 8 jam sehari mempunyai kemungkinan 6,708 kali lebih besar untuk menderita keluhan MSDs dibandingkan dengan karyawan yang waktu kerjanya \leq 8 jam dengan nilai p statistik sebesar 0,027 yang menunjukkan adanya korelasi yang kuat antara lama kerja dengan keluhan MSDs pada pekerja Tenun Ikat di Kelurahan Tuan Kentang Kota Palembang

3) Masa Kerja

Masa kerja adalah lamanya waktu yang dihabiskan seorang untuk bekerja atau lamanya ia bekerja di suatu tempat kerja. Salah satu penyebab pekerja mengalami keluhan MSDs adalah masa kerja mereka. Seorang pekerja mungkin mengalami kejenuhan pada otot dan tulang secara fisik dan psikis seiring bertambahnya jam kerja (Bridger, 2003).

Pada penelitian Azzahra et al., (2022) responden dengan masa kerja > 5 bulan banyak yang mengalami keluhan MSDs dibandingkan dengan responden dengan masa kerja \leq 5 bulan. Pada penelitian Aprillia & Rifai, (2022) pekerja dengan masa kerja \geq 5 tahun 0,232 kali lebih berisiko keluhan MSDs dibandingkan dengan pekerja dengan masa kerja <5 tahun. Berdasarkan uji *chi square* didapatkan nilai signifikansi sebesar 0,005 (p value < 0,05) maka dapat disimpulkan bahwa ada hubungan antara masa kerja dengan keluhan MSDs pada pekerja sentra industri genteng di Desa Sidoluhur, Kecamatan Godean, Kabupaten Sleman.

4) Gerakan Berulang

Gerakan berulang adalah pekerjaan yang berulang seperti mencangkul, menyeret, mengangkat, dan pekerjaan manual lainnya. Keluhan otot dapat terjadi bila terdapat ketegangan berlebihan pada otot, terus menerus dan berulang, tidak ada istirahat atau pemanasan terlebih dahulu. Nyeri otot parah yang disebabkan oleh aktivitas berulang dan berkepanjangan serta penumpukan limbah pada otot, menyebabkan kelelahan dan dapat menyebabkan kerusakan. Ketika jaringan otot tidak dapat pulih dengan cepat, hal ini dapat menyebabkan melemahnya otot dan nyeri otot yang berkepanjangan (Bridger, 2003).

5) Beban Kerja

Salah satu elemen yang mempengaruhi kemungkinan terjadinya keluhan MSDs adalah beban. Kerja manual dapat berdampak pada kemungkinan seseorang mengalami nyeri dan menyebabkan keluhan MSDs. Berat beban yang disarankan adalah 23-25 kg, dan delapan jam kerja setiap hari, atau beban fisik yang wajar tidak lebih dari 30-40% dari kemampuan maksimum alat dengan kepatuhan yang tepat terhadap aturan jam kerja. Semakin berat beban, semakin pendek waktu kerja (Bridger, 2003).

c. Faktor Lingkungan

1) Getaran

Kontraksi otot akan meningkat sebagai respons terhadap getaran frekuensi tinggi. Sirkulasi dan penumpukan darah yang buruk disebabkan oleh kontraksi statis ini. Ketika asam laktat menumpuk, nyeri otot akhirnya berkembang (Suma'mur, 1996).

2) Tekanan

Jaringan otot lunak langsung ditekan. Misalnya saja pada saat memegang suatu alat, jaringan otot lunak tangan akan langsung tertekan oleh gagang alat tersebut; Jika hal ini terjadi berulang kali, dapat menyebabkan nyeri otot kronis (Suma'mur, 1996)

3) Suhu

Kekuatan, kelincahan, dan kepekaan pekerja dapat menurun akibat paparan suhu dingin yang terlalu lama. Hal ini dapat menyebabkan pekerja bergerak lebih lambat dan susah payah, yang juga mengakibatkan hilangnya kekuatan otot (Rodahl, 1989). Hal serupa juga berlaku pada paparan udara panas. Perbedaan suhu antara lingkungan dan tubuh terlalu besar menyebabkan tubuh menggunakan sebagian energinya untuk adaptasi lingkungan. Otot akan mengalami kekurangan energi jika tidak diimbangi dengan pasokan yang cukup. Akibatnya terjadi penimbunan asam laktat yang dapat mengakibatkan nyeri otot, berkurangnya kelancaran pengiriman oksigen ke otot, gangguan metabolisme karbohidrat, dan penurunan sirkulasi darah (Grandjean, 1993).

Ada banyak variabel yang berkontribusi terhadap keluhan muskuloskeletal ini, ada yang bersifat pasti seperti usia, jenis kelamin dan masa kerja serta ada pula yang dapat diubah, misalnya postur kerja, IMT, kebiasaan olahraga dan lama kerja.

Dalam hadits An-Nawawi, Rasulullah SAW bersabda :

عَنْ أَبِي سَعِيدٍ سَعْدِ بْنِ مَالِكِ بْنِ سِنَانِ الْخُدْرِيِّ رَضِيَ اللَّهُ عَنْهُ أَنَّ رَسُولَ اللَّهِ صَلَّى اللَّهُ عَلَيْهِ وَسَلَّمَ قَالَ : لَا ضَرَرَ وَلَا ضِرَارَ

Artinya :

“Dari Abu Sa’id Sa’di bin Malik bin Sinan al-Khudri Radhiyallahu anhu, Rasulullah Shallallahu ‘alaihi wa sallam bersabda, “Tidak boleh ada bahaya dan tidak boleh membahayakan orang lain.” (Abdul Qadir Jawas).

Pelajaran dari hadist tersebut adalah nabi Muhammad SAW menentang yang namanya mudharat/bahaya serta sesuatu dapat menimbulkannya tanpa alasan yang benar. Adapun menimpakan bahaya pada seseorang dengan benar, maka itu tidaklah dilarang seperti hadits di atas, Allah SWT memudahkan syari’at-Nya dan tidak membebani dengan hal berat dan sulit serta tidak melebihi batas kemampuan mereka, sebagaimana yang dibebankan kepada orang-orang sebelum mereka. Dia telah memberikan ampun, rahmat, dan pertolongan kepada mereka atas orang-orang kafir (Jami’ul ‘Ulum wal Hikam, II/212)

Kaitannya dengan penelitian ini adalah sebagai seorang muslim tidak diperbolehkan membahayakan baik orang lain maupun diri sendiri. Salah satu bahaya yang dilakukan kepada diri sendiri adalah melakukan pekerjaan yang dapat memicu datangnya penyakit pada tubuh mereka sendiri. Contohnya postur tubuh yang tidak baik serta memaksakan diri terus bekerja dalam jangka waktu lama yang dapat menimbulkan keluhan MSDs dan dapat menyebabkan cedera dan kerugian lainnya.

C. Tinjauan Umum Petani Rumput Laut

Orang yang bekerja secara langsung dalam proses pembudidayaan dikenal sebagai petani rumput laut. Untuk menghasilkan rumput laut dengan kuantitas dan kualitas yang tinggi, budidaya rumput laut diawali dengan penanaman dan diakhiri dengan pemanenan. Petani rumput laut berperan penting dalam memungkinkan budidaya rumput laut yang

sukses dan berkelanjutan sehingga memberikan hasil yang diinginkan. Dengan tercapainya tujuan tersebut maka para petani rumput laut akan mampu memenuhi kebutuhan masyarakat akan rumput laut, mengekspor rumput laut, menjaga keseimbangan ekosistem laut, dan meningkatkan kesejahteraan masyarakat, yang semuanya bertujuan untuk meningkatkan kesejahteraan masyarakat (Ichwan, 2023).

Petani rumput laut berisiko tinggi terkena gangguan kesehatan dan kelelahan akibat lingkungan kerja, karena keadaan saat bekerja yang bersifat monoton dan minimnya waktu istirahat. Dalam melakukan pekerjaannya, petani rumput laut bekerja dengan posisi tubuh berdiri, membungkuk, jongkok dan dilakukan secara berulang hingga melakukan sikap kerja yang monoton. Selain itu pekerjaan yang banyak menggunakan tenaga seperti mengangkat rumput laut kedarat dan ke tempat penjemuran yang dilakukan saat pagi hari, siang hari sampai sore hari membuat petani rumput laut rentan mengalami berbagai masalah kesehatan (Pratiwi, 2020). Ada tiga tahapan yang dilakukan dalam budidaya rumput laut :

1. Pembibitan

Pembibitan adalah proses pengikatan bibit rumput laut pada bentangan yang berukuran ± 10 meter. Biasanya dikerjakan 20 hari tergantung dari banyaknya bibit yang akan ditanam nantinya. Pada tahapan ini, dikerjakan oleh pekerja wanita dimulai dari pagi pukul 07.00 s/d pukul 18.00 dengan upah 3.500 rupiah/bentangan. Jadi perharinya pekerja wanita ini bisa menyelesaikan 50 bentangan, yang dimana pekerjaannya dimulai dari pagi hingga petang. Postur kerja yang dilakukan pada saat pembibitan yaitu duduk dibangku kecil

dengan posisi membungkuk serta lengan yang menekuk, dengan tangan berputar-putar serta digoyang-goyangkan, kaki tertekuk, kepala menduduk dan punggung yang membungkuk.

2. Penanaman

Setelah pembibitan selesai rumput dinaikkan ke atas perahu yang telah disiapkan kemudian dibawa menggunakan perahu ke laut dengan jarak sekitaran 1000 meter dari daratan. Setelah sampai pada lokasi penanaman rumput laut diangkat kemudian diikat pada tali dari ujung ke ujung lokasi penanaman. Tahapan pekerjaan ini dilakukan oleh pekerja laki-laki yaitu pemilik rumput laut itu sendiri. Postur kerja pada tahapan penanaman yaitu posisi badan berdiri sambil membungkuk dalam perahu.

3. Penjemuran

Bibit rumput laut yang telah ditanam selama 6-8 minggu sudah dapat dilakukan pemanenan. Caranya yaitu, menaikkan satu persatu bentangan keatas perahu untuk selanjutnya dibawa ke daratan. Setelah sampai di daratan, rumput laut dipisahkan dari bentangan dengan cara dicabut untuk selanjutnya dijemur hingga kering diatas plastik yang telah disediakan. Postur kerja pada tahapan ini yaitu posisi tubuh dalam kondisi jongkok dan membungkuk sambil membolak-balikkan rumput laut agar semua rumput laut rata terkena sinar matahari.

D. Tinjauan Umum Nordic Body Map (NBM)

Nordic Body Map (NBM) adalah metode sederhana dalam penilaian tingkatan keluhan pada sistem muskuloskeletal seseorang yang sudah terstandarisasi dan tersusun rapi. Tingkat keluhannya mulai dari rasa ketidaknyamanan atau sedikit sakit sampai sangat sakit. Metode ini

menggunakan peta tubuh yang terdapat didalamnya tingkatan serta jenis keluhan yang dirasakan pekerja yang meliputi 28 bagian otot pada sistem muskuloskeletal. Banyaknya bagian otot ini dibagi menjadi 9 bagian utama, yaitu leher, bahu, punggung atas dan bawah, siku, pergelangan tangan, pinggul, lutut, dan tumit kaki. Skor keluhan nyeri dikategorikan menjadi 4 yaitu tidak sakit, agak sakit, sakit, dan sangat sakit. Kuisisioner NBM bersifat subjektif dan berdasarkan persepsi responden daripada pemeriksaan medis dan oleh karena itu tidak dapat digunakan sebagai tolak ukur diagnostik klinis (Dewi, 2020).



Sumber : Tarwaka 2015

Gambar 2. 1
Peta Keluhan Nyeri

Setelah dilakukan pengisian NBM kepada responden, selanjutnya dilakukan perhitungan skor tingkat keluhan dari bagian otot skeletal yang kemudian didapatkan hasil perhitungan skor keluhan individu. Langkah selanjutnya yaitu dengan melakukan penentuan tingkat risiko dengan cara menjumlah seluruh tingkat keluhan individu. Cara pengisian kuisisioner NBM

yaitu dengan memberikan tanda centang (√) pada bagian tubuh yang merasakan nyeri.

Otot Skeletal	Skoring				NBM	Otot Skeletal	Skoring			
	1	2	3	4			1	2	3	4
1. Leher Kanan						1. Tengkuk				
2. Leher Kiri						2. Bahu Kanan				
3. Lengan Atas Kanan						3. Pinggul Kiri				
4. Lengan Atas Kiri						4. Pinggang				
5. Pergelangan Tangan Kanan						5. Paha Kiri				
6. Pergelangan Tangan Kiri						6. Lengan Bawah Kanan				
7. Tangan Kanan						7. Pergelangan Tangan Kanan				
8. Tangan Kiri						8. Pergelangan Tangan Kiri				
9. Paha Kanan						9. Tangan Kanan				
10. Lengan Bawah Kanan						10. Paha Kiri				
11. Pergelangan Tangan Kanan						11. Lengan Bawah Kiri				
12. Pergelangan Tangan Kiri						12. Pergelangan Tangan Kiri				
13. Tangan Kanan						13. Pergelangan Tangan Kanan				
14. Tangan Kiri						14. Pergelangan Tangan Kiri				
15. Paha Kanan						15. Pergelangan Tangan Kanan				
16. Lengan Bawah Kanan						16. Pergelangan Tangan Kiri				
17. Pergelangan Tangan Kanan						17. Pergelangan Tangan Kanan				
18. Pergelangan Tangan Kiri						18. Pergelangan Tangan Kiri				
19. Tangan Kanan						19. Pergelangan Tangan Kanan				
20. Tangan Kiri						20. Pergelangan Tangan Kiri				
21. Paha Kanan						21. Pergelangan Tangan Kanan				
22. Lengan Bawah Kanan						22. Pergelangan Tangan Kiri				
23. Pergelangan Tangan Kanan						23. Pergelangan Tangan Kanan				
24. Pergelangan Tangan Kiri						24. Pergelangan Tangan Kiri				
25. Tangan Kanan						25. Pergelangan Tangan Kanan				
26. Tangan Kiri						26. Pergelangan Tangan Kiri				
TOTAL SKOR KANAN						TOTAL SKOR KIRI				
TOTAL SKOR INDEKSI MIRA = TOTAL SKOR KANAN + TOTAL SKOR KIRI										

Sumber : (Tarwaka et al., 2004)

Gambar 2. 2
Kuisiener Nordic Body Map

Tabel 2. 1 Tingkat Keluhan Nordic Body Map

Tingkat Nyeri	Skor
Tidak Nyeri	1
Cukup Nyeri	2
Nyeri	3
Sangat Nyeri	4

Sumber : Tarwaka, 2015

Tabel 2. 2 Tingkat Risiko Nordic Body Map

Tingkat Risiko	Total Skor
Tidak ada keluhan	< 28
Rendah	28-49
Sedang	50-70
Tinggi	71-90
Sangat Tinggi	91-112

Sumber : Tarwaka, 2015

E. Tinjauan Umum Rapid Entire Body Assesment (REBA)

Metode *Rapid Entire Body Assesment* (REBA) dikembangkan oleh Sue Hignett dan Lynn McAtamney dan digunakan untuk menilai seluruh postur tubuh pekerja dengan efektif. Penilaian postur kerja menggunakan REBA, yaitu memberikan skor risiko antara 1-15, dimana skor paling tinggi artinya berada pada level dengan resiko sangat tinggi (bahaya) dan

begitupun selanjutnya hingga skor paling rendah yang menandakan level risiko sangat rendah (Hita-Gutierrez et al., 2020). Penilaian dengan metode REBA ini dilakukan untuk mengidentifikasi lima tingkat risiko yang mungkin saja terjadi pada pekerja, mulai dari yang dapat diabaikan hingga sangat tinggi. Keuntungan utama dari metode ini adalah cepat dalam menganalisis postur tubuh saat bekerja yang dapat menyebabkan keluhan musculoskeletal disorder, dapat mengidentifikasi faktor-faktor risiko dalam pekerjaan, pemeriksaan bisa dilaksanakan pada tempat yang terbatas dan tanpa menimbulkan gangguan terhadap pekerja, dan mudah diterapkan baik secara manual ataupun penggunaan perangkat lunak (Yarandi et al., 2019).

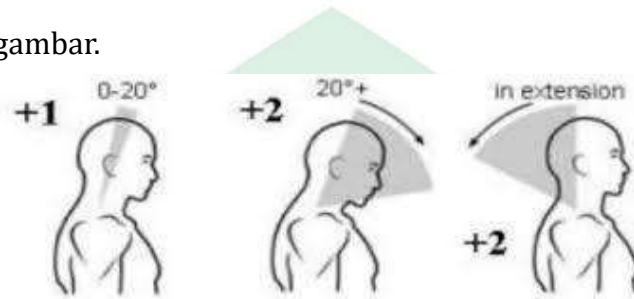
Salah satu persyaratan metode ini adalah mendapat persetujuan pekerja untuk mendapatkan informasi yang diperlukan, kemudian evaluator mengamati semua aktivitas yang akan dianalisis (Hita-Gutierrez et al., 2020). Metode *Rapid Entire Body Assessment* (REBA) membutuhkan pengisian tabel guna menentukan skor A, B, dan C. Tabel skor A berisikan penilaian pada lengan atas, lengan bawah, dan pergelangan tangan, tabel skor B berisikan penilaian leher, punggung, dan kaki, dan tabel skor C berisikan hasil rekapitulasi nilai akhir tabel A dan B. Langkah-langkah untuk analisis REBA, yaitu:

1. Bagian tubuh terbagi 2 bagian dan dikelompokkan menjadi 2 grup, yaitu grup A (tubuh, leher, kaki) dan grup B (lengan atas, lengan bawah, pergelangan kaki). Cara ini dilakukan untuk menjamin seluruh postur tubuh tercatat serta penilaian menjadi lebih cepat dan mudah dilakukan. Berikut adalah pembagian dari 2 kelompok tubuh :
 - a. Grup A

Adapun bagian tubuh dalam grup A dalam perhitungan REBA terdiri dari :

1) Leher (*Neck*)

Pemberian skor pada leher dengan ketentuan yang ada pada gambar.



Gambar 2. 3 Postur Leher

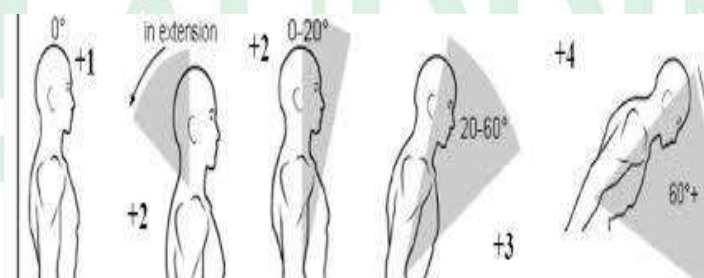
Tabel 2. 3 Skor Bagian Leher

Pergerakan	Skor	Skor Perubahan
0°-20° ke depan tubuh	1	+ 1 jika leher berputar atau membungkuk
>20° kedepan maupun kebelakang tubuh	2	

Sumber : Hignett & McAtamney, 2000

2) Batang Tubuh (*Trunk*)

Pemberian skor batang tubuh dengan ketentuan yang terlihat pada gambar dibawah.



**Gambar 2. 4
Postur Batang Tubuh**

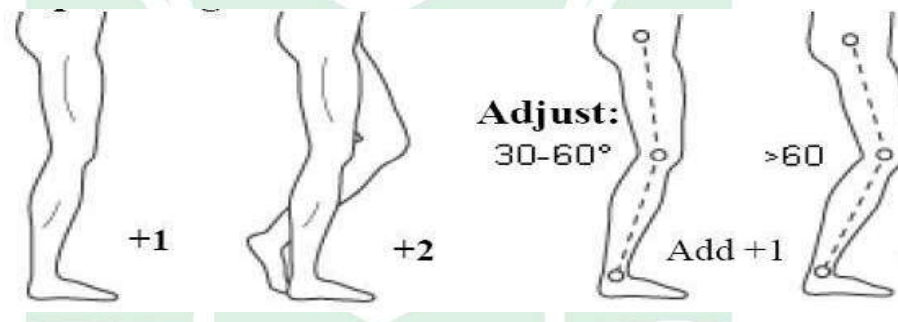
Tabel 2. 4 Skor Bagian Batang Tubuh

Pergerakan	Skor	Skor Perubahan
Posisi normal 0°	1	+ 1 jika punggung berputar atau membungkuk secara lateral
0°-20° ke depan maupun kebelakang tubuh	2	
20° - 60° kedepan tubuh, > 20° ke belakang tubuh	3	
>60° ke depan tubuh	4	

Sumber: Hignett & McAtamney, 2000

3) Kaki (Legs)

Pemberian skor pada bagian kaki dengan ketentuan yang dapat dilihat pada gambar.



Gambar 2. 5 Postur Kaki

Tabel 2. 5 Skor Bagian Kaki

Posisi	Skor	Skor Perubahan
Kedua kaki menahan berat tubuh, seperti saat berjalan atau duduk	1	+ 1 dengan lutut dibengkokkan antara 30° dan 60°
Salah satu kaki menahan berat tubuh, seperti pada saat berdiri dengan mengangkat satu kaki	2	+ 2 dengan lutut dibengkokkan >60°

Sumber: Hignett & McAtamney, 2000

4) Beban (*load/force*)

Kemudian di skor A juga ditambahkan pertimbangan lain yang harus diperhitungkan selain nilai score *trunk*, *neck*, *legs* yaitu skor beban (*load/force*) dengan nilai yang tertera pada tabel dibawah.

Tabel 2. 6 Skor Beban

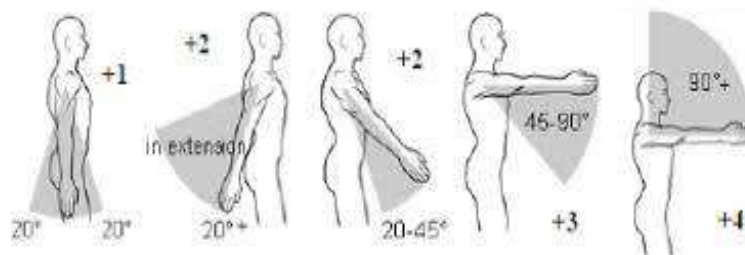
Beban	Skor	Skor Perubahan
< 5 kg	0	+ 1 jika terjadi penambahan beban secara mendadak atau cepat
5-10 kg	1	
>10 kg	2	

Sumber: Hignett & McAtamney, 2000

b. Grup B

Adapun tubuh yang masuk dalam grup B dalam perhitungan REBA, yaitu:

- 1) Lengan Atas (*Upper Arms*) dapat diberi skor dengan ketentuan pergerakan seperti pada gambar.



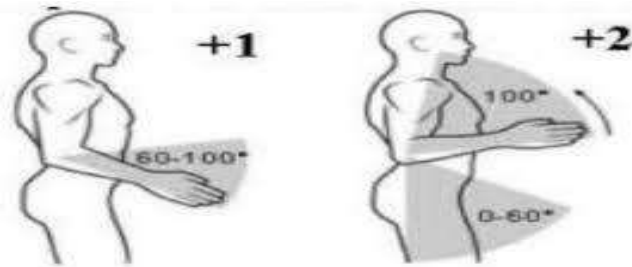
Gambar 2. 6 Postur Lengan Atas

Tabel 2. 7 Skor Lengan Atas

Posisi	Skor	Skor Perubahan
20° kedepan ataupun kebelakang tubuh	1	+ 1 jika lengan berputar atau bengkok + 1 jika bahu naik +1 jika bersandar atau berat lengan ditahan
>20° kebelakang tubuh	2	
20°-45° ke depan tubuh	2	
45°-90° ke depan tubuh	3	
>90°-20° kedepan tubuh	4	

Sumber: Hignett & McAtamney, 2000

2) Lengan Bawah (*Lower Arms*) dapat diberi skor sesuai ketentuan seperti pada gambar.



Gambar 2. 7 Postur Lengan Bawah

Tabel 2. 8 Skor Lengan Bawah

Pergerakan	Skor
60°-100° ke depan tubuh	1
< 60° atau 100° ke depan tubuh	2

Sumber: Hignett & McAtamney, 2000

3) Pergelangan Tangan (*Wrist*) dapat diberi skor sesuai ketentuan seperti yang terlihat di gambar dibawah.



Gambar 2. 8 Postur Pergelangan Tangan

Tabel 2. 9 Skor Pergelangan Tangan

Pergerakan	Skor	Skor Perubahan
0°-15° ke depan atau kebelakang tubuh	1	+ 1 jika pergelangan tangan menyamping atau berputar
>15° ke depan atau kebelakang tubuh	2	

Sumber: Hignett & McAtamney, 2000

4) Genggaman (*coupling*)

Selain ketiga bagian tubuh diatas, pada grup B juga memperhitungkan genggaman (*coupling*) pekerja yang dibagi menjadi 4 berdasarkan skor REBA dan dapat dilihat pada tabel dibawah.

Tabel 2. 10 Skor Genggaman

Genggaman	Skor	Deskripsi
Good	0	Bagus dalam menggenggam alat serta hanya mengeluarkan seperdua tenaga
Fair	1	Genggaman bisa diterima walau tak ideal
Poor	2	Pegangan belum bisa diterima walaupun masih mungkin
Unacceptable	3	Sangat buruk, genggaman tak aman, tidak adanya pegangan. Aktivitas genggaman belum diterima apabila dilakukan dengan bagian tubuh lainnya

Sumber: Hignett & McAtamney, 2000

- Selanjutnya menghitung nilai skor dari grup A dengan menggunakan tabel A, yaitu dengan cara menggabungkan skor leher, punggung, dan kaki yang kemudian dilihat menggunakan tabel dibawah.

Tabel 2. 11 Tabel A

Tabel A												
Badan	Leher											
	1				2				3			
	Kaki				Kaki				Kaki			
	1	2	3	4	1	2	3	4	1	2	3	4
1	1	2	3	4	1	2	3	4	3	3	5	6
2	2	3	4	5	3	4	5	6	4	5	6	7
3	2	4	5	6	4	5	6	7	5	6	7	8
4	3	4	6	7	5	6	7	8	6	7	8	9
5	4	6	7	8	6	7	8	9	7	8	9	9

Sumber: Hignett & McAtamney, 2000

Setelah skor tabel A ditemukan menggunakan tabel diatas, maka selanjutnya akan ditambahkan dengan skor beban (*load/force*).

3. Kemudian menghitung skor grup B dengan menggabungkan skor lengan atas, lengan bawah, dan pergelangan tangan yang kemudian menentukan skor dengan tabel dibawah.

Tabel 2. 12 Tabel B

Tabel B						
Lengan Atas	Lengan Bawah					
	1			2		
	Pergelangan Tangan			Pergelangan Tangan		
	1	2	3	1	2	3
1	1	2	2	1	2	3
2	1	2	3	2	3	4
3	3	4	5	4	5	5
4	4	5	5	6	6	7
5	6	7	8	7	8	9

Sumber: Hignett & McAtamney, 2000

Setelah skor tabel B ditemukan menggunakan tabel diatas, maka selanjutnya akan ditambahkan dengan skor genggam (*coupling*).

4. Setelah skor A dan B ditemukan, maka kemudian adalah menentukan skor C. Skor ini merupakan penggabungan dari skor A dan B dengan menggunakan tabel C pada REBA

Tabel 2. 13 Tabel C

Tabel C												
Skor A	Skor B											
	1	2	3	4	5	6	7	8	9	10	11	12
1	1	1	1	2	3	3	4	5	6	7	7	7
2	1	2	2	3	4	4	5	6	6	7	7	7
3	2	3	3	3	4	5	6	7	7	8	8	8
4	3	4	4	4	5	6	7	8	8	9	9	9
5	4	4	4	5	6	7	8	8	9	9	9	9
6	6	6	6	7	8	8	9	9	10	10	10	10
7	7	7	7	8	9	9	9	10	10	11	11	11
8	8	8	8	9	10	10	10	10	10	11	11	11
9	9	9	9	10	10	10	11	11	11	12	12	12
10	10	10	10	11	11	11	11	12	12	12	12	12
11	11	11	11	11	12	12	12	12	12	12	12	12
12	12	12	12	12	12	12	12	12	12	12	12	12

Sumber: Hignett & McAtamney, 2000

Setelah skor tabel C ditemukan, selanjutnya adalah menjumlahkannya dengan skor aktivitas yang ketentuannya ada pada tabel dibawah ini:

Tabel 2. 14 Skor Aktivitas

Aktivitas	Skor	Deskripsi
Sikap Kerja Statis	+ 1	Satu ataupun lebih bagian tubuh diam (statis), contohnya menggenggam lebih dari semenit.
Perulangan	+1	Melakukan pengulangan beberapa aktivitas kecil, contohnya gerakan yang sama lebih 4 kali dalam semenit (kecuali berjalan)
Tidak Stabil	+1	Aktivitas terjadinya perubahan besar dengan cepat pada sikap kerja atau menimbulkan rasa tidak stabil pada sikap kerja

Sumber: Hignett & McAtamney, 2000

- Langkah terakhir adalah perhitungan skor REBA untuk menentukan level risiko seperti tertulis pada tabel REBA action level. Skor REBA ini dapat ditentukan dengan menjumlahkan hasil skor C dengan skor aktivitas, kemudian mencocokkan dengan tabel dibawah ini.

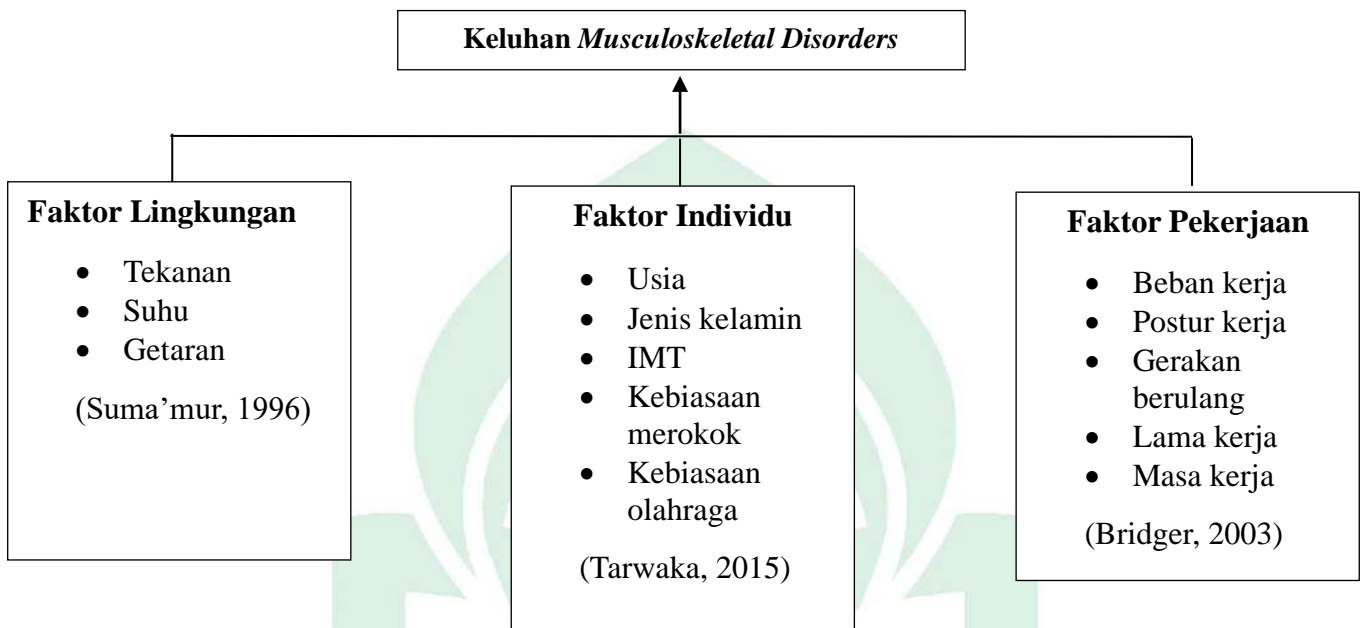
Tabel 2. 15 REBA Action Level

Action Level	Skor REBA	Level Risiko	Tindakan Perbaikan
0	1	Boleh diabaikan	Tak Perlu
1	2-3	Rendah	Mungkin Perlu
2	4-7	Sedang	Perlu
3	8-10	Tinggi	Perlu Segera
4	11-15	Sangat Tinggi	Perlu Sekarang Juga

Sumber: Hignett & McAtamney, 2000

Tabel yang ada di atas akan menentukan level risiko dan tindakan perbaikannya tergantung skor REBA yang didapatkan.

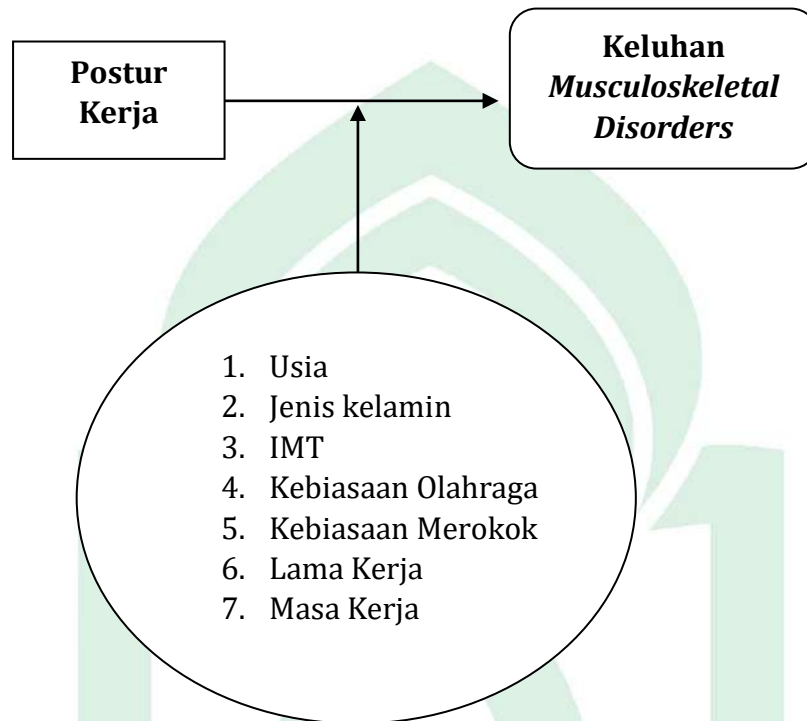
F. Kerangka Teori



Bagan 2. 1
Kerangka Teori

Sumber : (Suma'mur P.K, 1996); (Tarwaka, 2015); (Bridger, 2003)

G. Kerangka Konsep



Bagan 2. 2
Kerangka Konsep

Variabel dependen :

Variabel independen :

Variabel *confounding*:

BAB III

METODE PENELITIAN

A. Etika Penelitian

Penelitian ini telah disetujui terlebih dahulu oleh Komite Etik Penelitian Kesehatan Universitas Islam Negeri Alauddin Makassar No.B.043/KEPK/FKIK/I/2024 sebelum melakukan penelitian. Proses ini menjamin penelitian bahwa telah mematuhi standar etika yang diperlukan untuk mengamankan responden dan menjamin kredibilitas penelitian. Penelitian ini telah melaksanakan prosedur *informed consent* dengan setiap responden pada penelitian. Sebelum memulai penelitian, peneliti menyampaikan informasi yang jelas tentang tujuan penelitian, prosedur yang akan diikuti, serta hak-hak responden sebagai subjek penelitian.

Selain itu, responden juga diberi keleluasaan untuk bertanya dan meluapkan kekhawatiran sebelum memberikan persetujuan mereka. Kemudian peneliti juga telah memastikan kerahasiaan dan privasi responden dengan menerapkan kode identifikasi untuk merahasiakan identitas responden dalam data. Data disimpan secara aman dan hanya diakses oleh peneliti. Serta memastikan tidak terdapat responden yang mengalami kerugian atau risiko yang dapat diterima selama penelitian ini.

B. Jenis dan Lokasi Penelitian

1. Jenis Penelitian

Penelitian ini menggunakan studi *cross sectional*, yang merupakan jenis penelitian kuantitatif yang mengkaji dinamika hubungan atau korelasi antara variabel risiko dan pengaruhnya (Vionalita, 2020). Penelitian ini bertujuan untuk menjelaskan hubungan

antara variabel dependen yaitu keluhan *musculoskeletal disorders* (MSDs) pada petani rumput laut dengan variabel independen yaitu postur kerja dan variabel *confounding* yaitu usia, jenis kelamin, IMT, kebiasaan olahraga, postur kerja, lama kerja dan masa kerja. Penelitian ini akan dilaksanakan dengan melakukan wawancara, observasi langsung di lokasi dan melakukan pengukuran tinggi badan dan berat badan serta postur kerja petani rumput laut saat melakukan pekerjaannya.

2. Lokasi Penelitian

Penelitian ini dilaksanakan di Lingkungan Paranyelling Kelurahan Dannuang Kecamatan Ujungloe Kabupaten Bulukumba.

3. Waktu Penelitian

Penelitian ini dilaksanakan selama \pm 1 bulan terhitung mulai dari tanggal 25 Maret – 20 April 2024.

C. Populasi dan Sampel Penelitian

1. Populasi Penelitian

Populasi merupakan keseluruhan dari objek yang akan diteliti dan populasi pada penelitian ini, berdasarkan data sekunder pemerintah Kelurahan Dannuang bahwa petani rumput laut di Kelurahan Dannuang Kecamatan Ujungloe Kabupaten Bulukumba yang berjumlah 86 petani.

2. Sampel Penelitian

Teknik pengambilan sampel yang digunakan adalah *total sampling*, dimana jumlah sampel sama dengan populasi. Jadi, jumlah sampel dalam penelitian ini adalah 86 petani rumput laut yang ada di Kelurahan Dannuang Kecamatan Ujungloe Kabupaten Bulukumba.

D. Instrumen Penelitian

Instrumen yang digunakan pada penelitian ini adalah alat yang akan digunakan untuk pengumpulan data agar mendapatkan data yang lengkap dan tersusun baik sehingga memudahkan dalam pengolahan data. Adapun instrumennya terdiri dari :

1. *Informed consent*/lembar pernyataan persetujuan menjadi responden
2. Identitas responden
3. Kuisisioner Karakteristik Individu, IMT, Kebiasaan Olahraga, dan Kebiasaan Merokok
 - a. Pertanyaan terkait usia, jenis kelamin, IMT, Kebiasaan merokok, lama kerja, dan masa kerja diadopsi dari penelitian Njaka et al., (2021).
 - b. Pertanyaan terkait kebiasaan olahraga diadopsi dari penelitian Prahastuti et al., (2021)
 - c. Kuisisioner *Nordic Body Map* (NBM) oleh Tarwaka et al., (2004)
 - d. *REBA worksheet* oleh Hignett & McAtamney, (2000)
 - e. Telepon genggam (*handphone*)
 - f. Aplikasi *angulus*
 - g. *Microtoice* yang diproduksi oleh Generalcare
 - h. Timbangan *digital* yang diproduksi oleh GOTO

E. Metode Pengumpulan Data

Pengumpulan data yang digunakan pada penelitian ini adalah pengumpulan data primer dan data sekunder. Adapun pengumpulan datanya adalah sebagai berikut :

1. Data primer

Data primer adalah data yang diperoleh langsung dari responden. Data primer dapat terkumpul dengan langkah dibawah ini :

- a. Observasi lapangan, bertujuan untuk mendapatkan gambaran tahapan pekerjaan dan postur yang digunakan pekerja.
- b. Pengukuran langsung, bertujuan untuk mendapatkan data mengenai IMT pada responden dengan melakukan pengukuran tinggi badan menggunakan *microtoice* dan berat badan menggunakan timbangan *digital*.

Adapun cara penggunaan *microtoice*, berdasarkan Kementerian Kesehatan, (2019) adalah sebagai berikut :

- 1) Pemasangan *microtoice* dilakukan oleh dua orang
- 2) Satu orang meletakkan *microtoice* dilantai datar dan menempel pada dinding yang rata.
- 3) Satu orang lainnya menarik pita meteran tegak lurus ke atas sampai angka pada jendela baca menunjukkan nol.
- 4) Bagian atas pita meteran direkatkan di dinding dengan memakai lakban/selotip yang menempel dengan kuat dan tidak mungkin akan bergeser.
- 5) Kepala *microtoice* dapat digeser ke atas.
- 6) Sepatu/alas kaki dan tutup kepala dilepaskan.
- 7) Pengukur utama memosisikan responden berdiri tegak lurus dibawah *microtoice* membelakangi dinding, pandangan lurus ke depan dan kepala dalam posisi garis imajiner.
- 8) Pengukur memastikan lima bagian tubuh menempel di dinding yaitu bagian belakang kepala, punggung, bokong, betis, dan tumit. Pada responden dengan obesitas minimal dua bagian tubuh yang menempel di dinding yaitu punggung dan bokong.

- 9) Pengukur menarik kepala *microtoice* sampai menyentuh puncak kepala dalam posisi tegak lurus ke dinding.
- 10) Pengukur membaca angka pada jendela baca tepat pada garis merah dengan arah baca dari atas ke bawah.

Sedangkan untuk penggunaan alat timbangan *digital* menurut Kementerian Kesehatan, (2019) adalah sebagai berikut :

- 1) Memastikan kelengkapan dan kebersihan timbangan.
- 2) Memasang baterai pada timbangan yang menggunakan baterai.
- 3) Meletakkan timbangan di tempat yang datar dan keras
- 4) Menyalakan timbangan dan memastikan bahwa angka yang muncul pada layar baca adalah 00,0.
- 5) Sepatu dan pakaian luar harus dilepaskan atau menggunakan pakaian seminimal mungkin.
- 6) Responden berdiri tepat di tengah timbangan saat angka pada layar menunjukkan angka 00,0 serta tetap berada di atas timbangan sampai angka berat badan muncul pada layar timbangan dan sudah tidak berubah.

Adapun cara untuk menghitung IMT, menurut *World Health Organization*, (2000) dapat dilakukan dengan rumus berikut.

$$IMT = \frac{\text{Berat Badan (kg)}}{\text{Tinggi Badan (cm)} \times \text{Tinggi Badan (cm)}}$$

Tabel 3. 1 Klasifikasi IMT

Klasifikasi	IMT
<i>Underweight</i>	< 18,5
Normal	18.5-22,9
<i>Overweight</i>	23-24,9
Obesitas I	25-29,9
Obesitas II	≥ 30

Sumber : World Health Organization, 2000

c. Kuisioner, peneliti mengisi lembar pertanyaan mengenai keluhan MSDs, karakteristik individu, IMT, dan kebiasaan olahraga sesuai dengan jawaban dan hasil ukur responden.

2. Data sekunder

Pengumpulan data sekunder meliputi gambaran umum lokasi penelitian, data jumlah petani rumput laut, dan data lainnya yang diperoleh dari pemerintah Kelurahan Dannuang.

F. Teknik Pengolahan dan Analisis Data

1. Pengolahan data

Data dikelola dengan langkah-langkah berikut :

a. *Editing* (Pengeditan)

Setelah semua data terkumpul, diperiksa terlebih dahulu kelengkapan dan kebenaran yang dicatat dalam format pengumpulan data, sehingga tidak ada data yang salah ataupun yang kurang.

b. *Coding*

Pada proses ini, data yang terkumpul akan diberikan coding tertentu untuk memudahkan proses pengimputan dan analisis data.

Untuk pemberian *coding* pada variabel keluhan MSDs NBM adalah sebagai berikut :

1) Pengkodean 1 : apabila skor total NBM 71-112

2) Pengkodean 2 : apabila skor total NBM 28-70

Untuk pemberian *coding* variabel postur kerja adalah sebagai berikut :

1) Pengkodean 1 : apabila skor akhir REBA 8-10

2) Pengkodean 2 : apabila skor akhir REBA 5-7

Untuk pemberian *coding* variabel usia adalah sebagai berikut.

1) Pengkodean 1 : apabila responden berusia > 35 tahun

2) Pengkodean 2 : apabila responden berusia \leq 35 tahun

Untuk pemberian *coding* variabel jenis kelamin adalah sebagai berikut.

1) Pengkodean 1 : apabila responden perempuan

2) Pengkodean 2 : apabila responden laki-laki

Untuk pemberian *coding* variabel IMT adalah sebagai berikut :

1) Pengkodean 1 : apabila IMT < 18,5 dan \geq 23

2) Pengkodean 2 : apabila IMT 18,5 – 22,9

Untuk pemberian *coding* variabel kebiasaan olahraga

1) Pengkodean 1 : apabila responden tidak rutin melakukan olahraga tiga kali seminggu selama 30 menit

2) Pengkodean 2 : apabila responden rutin melakukan olahraga tiga kali seminggu selama 30 menit

Untuk pemberian *coding* variabel kebiasaan merokok

1) Pengkodean 1 : apabila responden merokok satu batang/hari

2) Pengkodean 2 : apabila responden tidak merokok

Untuk pemberian *coding* variabel lama kerja adalah sebagai berikut:

1) Pengkodean 1 : apabila responden bekerja > 8 jam

2) Pengkodean 2 : apabila responden bekerja ≤ 8 jam

Untuk pemberian *coding* variabel masa kerja adalah sebagai berikut :

1) Pengkodean 1 : apabila responden bekerja selama ≥ 5 tahun

2) Pengkodean 2 : apabila responden bekerja selama < 5 tahun

c. Data *Entry* (Pemasukan Data)

Setelah pemberian kode pada data, maka data tersebut dimasukkan kedalam perangkat lunak yaitu SPSS yang ada di komputer untuk selanjutnya dilakukan pengolahan data.

d. Data *Cleaning* (Pembersihan Data)

Setelah semua data dimasukkan ke perangkat lunak, data dipastikan apakah sudah benar dan tidak ada kesalahan. Setelah proses pembersihan selesai selanjutnya data akan dianalisis.

2. Analisis Data

a. Analisis Univariat

Analisis univariat dijabarkan untuk mengetahui distribusi frekuensi dan presentase dari variabel dependen dan variabel independen. Variabel yang akan dianalisis yaitu keluhan MSDs, postur kerja, usia, jenis kelamin, IMT, kebiasaan olahraga, lama kerja, dan masa kerja.

b. Analisis Bivariat

Analisis bivariat dijabarkan untuk mengetahui ada tidaknya hubungan antara variabel dependen dengan variabel independen. Pada penelitian ini akan digunakan uji *chi square* tetapi apabila syarat uji *chi square* tidak terpenuhi maka menggunakan uji alternatif *fisher's exact*. Dengan interpretasi jika *p-value* $> 0,05$ maka

tidak ada hubungan antara variabel independen dengan variabel dependen, namun apabila nilai $p\text{-value} \leq 0,05$ maka terdapat hubungan antara variabel independen dengan variabel dependen (Vionalita, 2020).

c. Analisis Multivariat

Analisis multivariat dijabarkan untuk mengetahui besarnya variabel independen (Postur Kerja) terhadap variabel dependen (Keluhan MSDs) dengan dikontrol oleh variabel *confounding* (usia, jenis kelamin, imt, kebiasaan olahraga, kebiasaan merokok, lama kerja, dan masa kerja). Analisis yang dilakukan dalam penelitian ini adalah model faktor risiko, yaitu *regresi logistik* berganda dengan pemilihan variabel bebas. Variabel kandidat dipilih jika hasil uji bivariatnya menghasilkan $p\text{-value} < 0,25$. Oleh karena itu, variabel-variabel dalam model multivariat memberikan hasil akhir yang menunjukkan bahwa variabel tersebut merupakan variabel *confounding* (Vionalita, 2020).

G. Alur Penelitian

Alur penelitian pada penelitian ini menjelaskan tahapan atau prosedur untuk mengetahui tingkat risiko postur kerja terhadap keluhan MSDs pada petani rumput laut di Kelurahan Dannuang Kecamatan Ujungloe Kabupaten Bulukumba. Adapun alur penelitian ini adalah sebagai berikut :

1. Tahapan Awal

Tahapan awal dilaksanakan pada tanggal 25 Maret 2024, pada tahapan ini peneliti meminta izin kepada pemerintah Kelurahan Dannuang untuk melakukan penelitian mengenai keluhan MSDs pada

petani rumput laut dengan membawa surat izin penelitian yang sudah disiapkan. Kemudian pada tanggal 26 Maret 2024 peneliti meminta izin kepada Kepala Lingkungan Paranyelling untuk rencana turun lapangan dan memberikan informasi kepada petani rumput laut mengenai penelitian yang akan dilakukan.

2. Tahapan Pelaksanaan

Tahapan pelaksanaan dilaksanakan pada tanggal 26 Maret 2024 sampai tanggal 20 April 2024, peneliti terlebih dahulu memperkenalkan diri, menjelaskan maksud dan tujuan, meminta izin, kemudian peneliti melakukan wawancara terhadap responden, mengambil gambar postur kerja, pengamatan langsung pada tahapan pekerjaan petani rumput laut, dan melakukan pengukuran antropometri.

3. Tahapan Akhir

Tahapan akhir dilaksanakan pada tanggal 21-27 April 2024, peneliti memeriksa dan mengecek data atau kuesioner responden, data tersebut kemudian diolah menggunakan aplikasi statistik yaitu SPSS

BAB IV

HASIL DAN PEMBAHASAN

A. Hasil Penelitian

1. Gambaran Umum Lokasi Penelitian

Kabupaten Bulukumba merupakan salah satu kabupaten yang ada di Provinsi Sulawesi Selatan yang terletak antara 05°20'-05°40' Lintang Selatan dan 119°58'-120°28' Bujur Timur. Berbatasan dengan Kabupaten Sinjai di sebelah utara, Teluk Bone sebelah timur, Laut Flores sebelah selatan dan Kabupaten Bantaeng sebelah barat. Luas wilayah Kabupaten Bulukumba sekitar 1.154,67 km atau sekitar 2,5 persen dari luas wilayah Sulawesi Selatan yang meliputi 10 kecamatan salah satunya Kecamatan Ujungloe. Kecamatan Ujungloe memiliki luas wilayah sekitar 144,31 km² atau sekitar 12,5 persen dari wilayah Kabupaten Bulukumba. Adapun batas-batas administratif Kecamatan Ujungloe adalah : utara (Kecamatan Kajang, Rilau Ale dan Bulukumpa), timur (Kecamatan Bonto Bahari dan Bontotiro), selatan (Laut Flores) dan barat (Kecamatan Gantarang) (Mattaliu et al., 2022).

Wilayah Kecamatan Ujungloe terbagi menjadi 13 desa/kelurahan. Kelurahan Dannuang merupakan salah satu kelurahan yang ada di Kecamatan Ujungloe Kabupaten Bulukumba yang memiliki luas wilayah sekitar 7,45 km². Secara demografi jumlah penduduk Kelurahan Dannuang sebanyak 4.845 jiwa. Laki-laki 2.354 jiwa dan perempuan sebanyak 2.491 jiwa. Wilayah Kelurahan Dannuang terbagi menjadi 4 wilayah lingkungan, yaitu lingkungan Batuloe, Lingkungan Appasarengge, Lingkungan Babana dan Lingkungan Paranyelling.

Penelitian ini dilakukan di Lingkungan Paranyelling, yang merupakan wilayah pesisir pantai yang sebagian besar penduduknya bekerja sebagai petani rumput laut. (Mattaliu et al., 2022)

2. Hasil Univariat

a. Analisis Data Numerik

Tabel 4. 1
Distribusi Statistik Deskriptif Karakteristik Responden di Kelurahan
Dannuang Kecamatan Ujungloe Kabupaten Bulukumba.

<i>Variabel</i>	<i>Min</i>	<i>Max</i>	<i>Median</i>	<i>Mean ± SD</i>
Usia (tahun)	18	78	43	41.53 ± 13.019
IMT	13.5	33.0	21.15	21.59 ± 4.1043
Lama Kerja (jam/hari)	5	9	8	7.62 ± 1.180
Masa Kerja (tahun)	1	22	8	11.07 ± 7.5

Sumber : Data Primer, 2024

Tabel 4.1 menunjukkan ukuran dan sebaran data pada variabel umur, IMT, lama kerja, dan masa kerja. Berdasarkan tabel tersebut ditemukan bahwa rata-rata responden berusia 41 tahun dengan usia termuda 18 tahun dan usia tertua 78 tahun. Rata-rata responden memiliki IMT 21 dengan IMT paling rendah 13.5 (*underweight*) dan IMT paling tinggi 33.0 (obesitas II). Rata-rata responden memiliki waktu kerja 8 jam/hari dengan waktu kerja tersingkat 5 jam dan waktu kerja terlama 9 jam. Rata-rata responden sudah bekerja selama 8 tahun, dengan masa kerja terbaru 1 tahun dan masa kerja terlama 22 tahun.

b. Analisis Data Kategorik

1) Keluhan *Musculoskeletal Disorders* (MSDs)

Tabel 4. 2
Distribusi Responden Berdasarkan Keluhan Musculoskeletal Disorders (MSDs) pada Petani Rumput Laut Di Kelurahan Dannaung Kecamatan Ujungloe Kabupaten Bulukumba Tahun 2024

Keluhan MSDs	Frekuensi	Persen (%)
Risiko Tinggi	49	57
Risiko Rendah	37	43
Total	86	100

Sumber : Data Primer, 2024

Berdasarkan tabel 4.2, menunjukkan dari 86 responden, distribusi frekuensi berdasarkan keluhan MSDs pada petani rumput laut di Kelurahan Dannaung Kecamatan Ujungloe Kabupaten Bulukumba. Terdapat 49(57%) responden yang mengalami keluhan MSDs risiko tinggi dan 37(43%) responden yang mengalami keluhan MSDs risiko sedang.

2) Postur Kerja

Tabel 4. 3
Distribusi Responden Berdasarkan Postur Kerja pada Petani Rumput Laut Di Kelurahan Dannaung Kecamatan Ujungloe Kabupaten Bulukumba Tahun 2024

Postur Kerja	Frekuensi	Persen (%)
Tidak Ergonomi	53	61.6
Kurang Ergonomi	33	38.4
Total	86	100

Sumber : Data Primer, 2024

Berdasarkan tabel 4.3, menunjukkan dari 86 responden, distribusi frekuensi berdasarkan postur kerja pada petani rumput laut di Kelurahan Dannaung Kecamatan Ujungloe Kabupaten Bulukumba.

Terdapat 653(61.6%) responden yang memiliki postur kerja tidak ergonomi dan 33(24.4%) responden yang memiliki postur kerja kurang ergonomi.

3) Usia

Tabel 4. 4
Distribusi Responden Berdasarkan Usia pada Petani Rumput Laut Di Kelurahan Dannuang Kecamatan Ujungloe Kabupaten Bulukumba Tahun 2024

Usia	Frekuensi	Persen (%)
>35 tahun	63	73.3
≤35tahun	23	26.7
Total	86	100

Sumber : Data Primer, 2024

Berdasarkan tabel 4.4, menunjukkan dari 86 responden , distribusi frekuensi berdasarkan usia pada petani rumput laut di Kelurahan Dannuang Kecamatan Ujungloe Kaabupaten Bulukumba. Terdapat 63(73.3%) responden yang berusia >35 tahun dan 23(26.7%) responden yang berusia ≤35tahun.

4) Jenis Kelamin

Tabel 4. 5
Distribusi Responden Berdasarkan Jenis Kelamin pada Petani Rumput Laut Di Kelurahan Dannuang Kecamatan Ujungloe Kabupaten Bulukumba Tahun 2024

Jenis Kelamin	Frekuensi	Persen (%)
Perempuan	50	58.1
Laki-laki	36	41.9
Total	86	100

Sumber : Data Primer, 2024

Berdasarkan tabel 4.5, menunjukkan dari 86 responden, distribusi frekuensi berdasarkan jenis kelamin pada petani rumput laut di Kelurahan Dannuang Kecamatan Ujungloe Kabupaten Bulukumba.

Terdapat 50(58.1%) responden yang berjenis kelamin perempuan dan 36(41.9%) responden yang berjenis kelamin laki-laki.

5) Indeks Massa Tubuh (IMT)

Tabel 4. 6
Distribusi Responden Berdasarkan Indeks Massa Tubuh pada Petani Rumput Laut Di Kelurahan Dannaung Kecamatan Ujungloe Kabupaten Bulukumba Tahun 2024

IMT	Frekuensi	Persen (%)
Tidak Normal	44	51.2
Normal	42	48.8
Total	86	100

Sumber : Data Primer, 2024

Berdasarkan tabel 4.6, menunjukkan dari 86 responden, distribusi frekuensi berdasarkan IMT pada petani rumput laut di Kelurahan Dannaung Kecamatan Ujungloe Kabupaten Bulukumba. Terdapat 44(51.2%) responden yang memiliki IMT tidak normal dan 42(48.8%) responden memiliki IMT normal.

6) Kebiasaan Olahraga

Tabel 4. 7
Distribusi Responden Berdasarkan Kebiasaan Olahraga pada Petani Rumput Laut Di Kelurahan Dannaung Kecamatan Ujungloe Kabupaten Bulukumba Tahun 2024

Kebiasaan Olahraga	Frekuensi	Persen (%)
Tidak Rutin	77	91.9
Rutin	9	8.1
Total	86	100

Sumber : Data primer, 2024

Berdasarkan tabel 4.7, menunjukkan dari 86 responden, distribusi frekuensi berdasarkan kebiasaan olahraga pada petani

rumput laut di Kelurahan Dannuang Kecamatan Ujungloe Kabupaten Bulukumba. Terdapat 77(91.9%) responden yang memiliki kebiasaan olahraga tidak rutin dan 9(8.1%) responden yang memiliki kebiasaan olahraga rutin.

7) Kebiasaan Merokok

Tabel 4. 8
Distribusi Responden Berdasarkan Kebiasaan Merokok pada Petani Rumput Laut Di Kelurahan Dannuang Kecamatan Ujungloe Kabupaten Bulukumba Tahun 2024

Kebiasaan Merokok	Frekuensi	Persen (%)
Merokok	29	33.7
Tidak Merokok	57	66.3
Total	86	100

Sumber : Data Primer, 2024

Berdasarkan tabel 4.8, menunjukkan dari 86 responden, distribusi frekuensi berdasarkan kebiasaan merokok pada petani rumput laut di Kelurahan Dannuang Kecamatan Ujungloe Kabupaten Bulukumba. Terdapat 29(33.7%) responden yang merokok dan 57(66.3%) responden yang tidak merokok.

8) Lama Kerja

Tabel 4. 9
Distribusi Responden Berdasarkan Lama Kerja pada Petani Rumput Laut Di Kelurahan Dannuang Kecamatan Ujungloe Kabupaten Bulukumba Tahun 2024

Lama Kerja	Frekuensi	Persen (%)
>8 jam	22	25.6
≤8 jam	64	74.4
Total	86	100

Sumber : Data Primer, 2024

Berdasarkan tabel 4.9, menunjukkan dari 86 responden, distribusi frekuensi berdasarkan lama kerja pada petani rumput laut di Kelurahan Dannuang Kecamatan Ujungloe Kabupaten Bulukumba. Terdapat 22(25.6%) responden yang bekerja selama >8 jam/hari dan 64(74.4%) responden yang bekerja selama \leq 8 jam/hari.

9) Masa Kerja

Tabel 4. 10

Distribusi Responden Berdasarkan Masa Kerja pada Petani Rumput Laut Di Kelurahan Dannuang Kecamatan Ujungloe Kabupaten Bulukumba Tahun 2024

Masa Kerja	Frekuensi	Persen (%)
\geq 5 tahun	65	75.6
<5 tahun	21	24.4
Total	86	100

Sumber : Data Primer, 2024

Berdasarkan tabel 4.10, menunjukkan dari 86 responden, distribusi frekuensi berdasarkan masa kerja pada petani rumput laut di Kelurahan Dannuang Kecamatan Ujungloe Kabupaten Bulukumba. Terdapat 65(75.6%) responden yang bekerja selama \geq 5 tahun dan 21(24.4%) responden yang bekerja selama <5 tahun

10) Tahapan Pekerjaan

Tabel 4. 11
Distribusi Responden Berdasarkan tahapan pekerjaan
Petani Rumput Laut Di Kelurahan Dannaung
Kecamatan Ujungloe Kabupaten Bulukumba Tahun
2024

Tahapan Pekerjaan	Frekuensi	Persen (%)
Penanaman	32	37.2
Pembibitan	40	46.5
Penjemuran	14	16.3
Total	86	100

Sumber : Data Primer, 2024

Berdasarkan tabel 4.11, menunjukkan bahwa terdapat 32(37.2%) responden yang bekerja pada tahapan penanaman, 40 (46.5%) responden bekerja pada tahapan pembibitan dan 14 (16.3%) responden yang bekerja pada tahapan penjemuran pada tahapan pekerjaan petani rumput laut di Kelurahan Dannaung Kecamatan Ujungloe Kabupaten Bulukumba.

11) Pekerjaan Lain

Tabel 4. 12
Distribusi Responden Berdasarkan Pekerjaan Lain
Petani Rumput Laut Di Kelurahan Dannaung
Kecamatan Ujungloe Kabupaten Bulukumba Tahun
2024

Pekerjaan Lain	Frekuensi	Persen (%)
Tidak ada	70	81.4
Ada	16	18.6
Total	86	100

Sumber : Data Primer, 2024

Berdasarkan tabel 4.12, menunjukkan bahwa terdapat 70 (81.4%) responden yang tidak memiliki pekerjaan lain. Sedangkan yang memiliki pekerjaan lain, 16 (18.6%) responden yang bekerja sebagai

petani rumput laut di Kelurahan Dannuang Kecamatan Ujungloe Kabupaten Bulukumba.

12) Penggunaan Alat Bantu

Tabel 4. 13
Distribusi Responden Berdasarkan Penggunaan Alat Bantu pada Petani Rumput Laut Di Kelurahan Dannuang Kecamatan Ujungloe Kabupaten Bulukumba Tahun 2024

Penggunaan Alat Bantu	Frekuensi	Persen (%)
Tidak	34	39.5
Ya	52	60.5
Total	86	100

Sumber : Data Primer, 2024

Berdasarkan tabel 4.13, menunjukkan bahwa terdapat 34(39.5%) responden yang tidak menggunakan alat bantu. Sedangkan yang menggunakan alat bantu, 52(60.5%) responden yang bekerja sebagai petani rumput laut di Kelurahan Dannuang Kecamatan Ujungloe Kabupaten Bulukumba.

3. Hasil Bivariat

a. Hubungan Postur Kerja dengan Keluhan MSDs pada Petani Rumput Laut di Kelurahan Dannaung Kecamatan Ujungloe Kabupaten Bulukumba

Tabel 4. 14
Hubungan Postur Kerja terhadap Keluhan MSDs pada Petani Rumput Laut di Kelurahan Dannaung Kecamatan Ujungloe Tahun 2024

Postur Kerja	Keluhan MSDs				Total		<i>p-value</i>
	Risiko Tinggi		Risiko Sedang		N	%	
	n	%	n	%			
Tidak Ergonomi	37	69.8	16	30.2	53	100	
Kurang Ergonomi	12	36.4	21	63.6	33	100	0.005
Total	49	57	37	43	86	100	

Sumber : Data Primer, 2024

Pada tabel 4.14 distribusi responden berdasarkan hubungan postur kerja dengan keluhan MSDs pada petani rumput laut di Kelurahan Dannaung Kecamatan Ujungloe Kabupaten Bulukumba Tahun 2024 menunjukkan bahwa dari 53 responden yang memiliki postur kerja tidak ergonomi 37(69.8%) responden yang mengalami keluhan MSDs risiko tinggi dan 16(30.2%) responden yang mengalami keluhan MSDs risiko sedang. Sedangkan dari 33 responden yang memiliki postur kurang ergonomi, terdapat 12(36.4%) responden yang mengalami keluhan MSDs risiko tinggi dan 21(63.6%) responden yang mengalami keluhan MSDs risiko sedang.

Berdasarkan hasil analisis hubungan menggunakan uji *chi square* diperoleh nilai $p\text{-value}=0.005$ ($p\text{-value}<0.05$) yang menunjukkan bahwa terdapat hubungan yang signifikan antara postur kerja terhadap keluhan

MSDs pada petani rumput laut di Kelurahan Dannuang Kecamatan Ujungloe Kabupaten Bulukumba Tahun 2024.

b. Hubungan Usia terhadap Keluhan MSDs pada Petani Rumput Laut di Kelurahan Dannuang Kecamatan Ujungloe Kabupaten Bulukumba.

Tabel 4. 15
Hubungan Usia terhadap Keluhan MSDs pada Petani Rumput Laut di Kelurahan Dannuang Kecamatan Ujungloe Tahun 2024

Usia	Keluhan MSDs				Total		<i>p-value</i>
	Risiko Tinggi		Risiko Sedang		N	%	
	n	%	n	%			
>35 Tahun	39	61.9	24	38.1	63	100	0.200
≤35 Tahun	10	43.5	13	56.5	23	100	
Total	37	43	49	57	86	100	

Sumber : Data Primer, 2024

Pada tabel 4.15 distribusi responden berdasarkan hubungan usia terhadap keluhan MSDs pada petani rumput laut di Kelurahan Dannuang Kecamatan Ujungloe Kabupaten Bulukumba Tahun 2024 menunjukkan bahwa dari 63 responden yang berusia >35 tahun, terdapat 39(61.9%) responden yang mengalami keluhan MSDs risiko tinggi dan 24(27.9%) responden yang mengalami keluhan MSDs sedang. Sedangkan dari 23 responden yang berusia ≤35 tahun, terdapat 10(43.5%) responden yang mengalami keluhan MSDs risiko tinggi dan 13(56.5%) responden yang mengalami keluhan MSDs risiko sedang.

Berdasarkan hasil analisis hubungan menggunakan uji *chi square* diperoleh nilai $p\text{-value}=0.200$ ($p\text{-value}>0.05$) yang menunjukkan bahwa tidak terdapat hubungan yang signifikan antara usia terhadap keluhan MSDs pada petani rumput laut di Kelurahan Dannuang Kecamatan Ujungloe Kabupaten Bulukumba Tahun 2024

c. Hubungan Jenis Kelamin dengan Keluhan MSDs pada Petani Rumput Laut di Kelurahan Dannaung Kecamatan Ujungloe Kabupaten Bulukumba

Tabel 4. 16
Hubungan Jenis Kelamin terhadap Keluhan MSDs pada Petani Rumput Laut di Kelurahan Dannaung Kecamatan Ujungloe Tahun 2024

Jenis Kelamin	Keluhan MSDs				Total		<i>p-value</i>
	Risiko Tinggi		Risiko Sedang		N	%	
	n	%	n	%			
Perempuan	27	54	23	46	50	100	0.663
Laki-laki	22	61.1	14	38.9	36	100	
Total	37	43	49	57	86	100	

Sumber : Data Primer, 2024

Pada tabel 4.16 distribusi responden berdasarkan hubungan jenis kelamin terhadap keluhan MSDs pada petani rumput laut di Kelurahan Dannaung Kecamatan Ujungloe Kabupaten Bulukumba Tahun 2024 menunjukkan bahwa dari 50 responden yang berjenis kelamin perempuan, terdapat 27(54%) responden yang mengalami keluhan MSDs tinggi dan 23(46%) responden yang mengalami keluhan MSDs risiko sedang. Sedangkan dari 36 responden yang berjenis kelamin laki-laki, terdapat 22(61.1%) responden yang mengalami keluhan MSDs risiko tinggi dan 14(38.9%) responden yang mengalami keluhan MSDs risiko sedang.

Berdasarkan hasil analisis hubungan menggunakan uji *chi square* diperoleh nilai $p\text{-value}=0.663$ ($p\text{-value}>0.05$) yang menunjukkan bahwa tidak terdapat hubungan yang signifikan antara jenis kelamin terhadap keluhan MSDs pada petani rumput laut di Kelurahan Dannaung Kecamatan Ujungloe Kabupaten Bulukumba Tahun 2024

d. Hubungan IMT dengan Keluhan MSDs pada Petani Rumput Laut di Kelurahan Dannuang Kecamatan Ujungloe Kabupaten Bulukumba

Tabel 4. 17
Hubungan IMT terhadap Keluhan MSDs pada Petani Rumput Laut di Kelurahan Dannuang Kecamatan Ujungloe Tahun 2024

IMT	Keluhan MSDs				Total		<i>p-value</i>
	Risiko Tinggi		Risiko Sedang		N	%	
	n	%	n	%			
Tidak normal	27	61.4	17	38.6	44	100	0.533
Normal	22	52.4	20	47.6	42	100	
Total	37	43	49	57	86	100	

Sumber : Data Primer, 2024

Pada tabel 4.17 distribusi responden berdasarkan hubungan IMT dengan keluhan MSDs pada petani rumput laut di Kelurahan Dannuang Kecamatan Ujungloe Kabupaten Bulukumba Tahun 2024 menunjukkan bahwa dari 44 responden yang IMTnya tidak normal, terdapat 27(61.4%) responden yang mengalami keluhan MSDs risiko tinggi 17(38.6%) responden yang mengalami keluhan MSDs risiko sedang. Sedangkan dari 42 responden yang IMTnya normal, terdapat 22(52.4%) responden yang mengalami keluhan MSDsnya tinggi dan 20(47.6%) responden yang mengalami keluhan MSDs risiko sedang.

Berdasarkan hasil analisis hubungan menggunakan uji *chi square* diperoleh $p\text{-value}=0.533$ ($p\text{-value} > 0.05$) yang menunjukkan bahwa tidak terdapat hubungan yang signifikan antara IMT terhadap keluhan MSDs pada petani rumput laut di Kelurahan Dannuang Kecamatan Ujungloe Kabupaten Bulukumba Tahun 2024.

e. Hubungan Kebiasaan Olahraga dengan Keluhan MSDs pada Petani Rumput Laut di Kelurahan Dannaung Kecamatan Ujungloe Kabupaten Bulukumba

Tabel 4. 18
Hubungan Kebiasaan Olahraga terhadap Keluhan MSDs pada Petani Rumput Laut di Kelurahan Dannaung Kecamatan Ujungloe Tahun 2024

Kebiasaan Olahraga	Keluhan MSDs				Total		<i>p-value</i>
	Risiko Tinggi		Risiko Sedang		N	%	
	n	%	n	%			
Tidak rutin	48	62.3	29	37.7%	77	100	0.004
Rutin	1	11.1%	8	88.9%	9	100	
Total	49	57	37	43	86	100	

Sumber : Data Primer, 2024

Pada tabel 4.18 distribusi responden berdasarkan hubungan kebiasaan olahraga dengan keluhan MSDs pada petani rumput laut di Kelurahan Dannaung Kecamatan Ujungloe Kabupaten Bulukumba Tahun 2024 menunjukkan bahwa dari 77 responden yang memiliki kebiasaan olahraga tidak rutin, terdapat 48(62.3%) responden yang mengalami keluhan MSDs risiko tinggi dan 29(37.7%) responden mengalami keluhan MSDs risiko sedang. Sedangkan dari 9 responden yang memiliki kebiasaan olahraga rutin, terdapat 1(11.1%) responden yang mengalami keluhan MSDs risiko tinggi dan 8(88.9%) responden yang mengalami keluhan MSDs risiko sedang.

Berdasarkan hasil analisis hubungan menggunakan uji *fisher* diperoleh nilai $p\text{-value}=0.004$ ($p\text{-value}<0.05$) yang menunjukkan bahwa terdapat hubungan yang signifikan antara kebiasaan olahraga terhadap keluhan MSDs pada petani rumput laut di Kelurahan Dannaung Kecamatan Ujungloe Kabupaten Bulukumba Tahun 2024.

f. Hubungan Kebiasaan Merokok dengan Keluhan MSDs pada Petani Rumput Laut di Kelurahan Dannaung Kecamatan Ujungloe Kabupaten Bulukumba

Tabel 4. 19
Hubungan Kebiasaan Merokok terhadap Keluhan MSDs pada Petani Rumput Laut di Kelurahan Dannaung Kecamatan Ujungloe Tahun 2024

Kebiasaan Merokok	Keluhan MSDs				Total		<i>p-value</i>
	Risiko Tinggi		Risiko Sedang		N	%	
	n	%	n	%			
Merokok	18	62.1	11	37.9	29	100	0.653
Tidak Merokok	31	54.4	26	45.6	57	100	
Total	47	57	37	43	86	100	

Sumber : Data Primer, 2024

Pada tabel 4.19 distribusi responden berdasarkan hubungan kebiasaan merokok dengan keluhan MSDs pada petani rumput laut di Kelurahan Dannaung Kecamatan Ujungloe Kabupaten Bulukumba Tahun 2024 menunjukkan bahwa dari 29 responden yang merokok, terdapat 18(62.1%) responden yang mengalami keluhan MSDs risiko tinggi dan 11(37.9) responden yang mengalami keluhan MSDs risiko sedang. Sedangkan dari 57 responden yang tidak merokok, terdapat 31(54.4%) responden yang tingkat keluhan MSDsnya tinggi dan 26(45.6%) responden tingkat keluhan MSDsnya sedang.

Berdasarkan hasil analisis hubungan menggunakan uji *chi square* diperoleh nilai $p\text{-value}=0.653$ ($p\text{-value}>0.05$) yang menunjukkan bahwa tidak terdapat hubungan yang signifikan antara usia terhadap keluhan MSDs pada petani rumput laut di Kelurahan Dannaung Kecamatan Ujungloe Kabupaten Bulukumba Tahun 2024

g. Hubungan Lama Kerja dengan Keluhan MSDs pada Petani Rumput Laut di Kelurahan Dannaung Kecamatan Ujungloe Kabupaten Bulukumba.

Tabel 4. 20
Hubungan Lama Kerja terhadap Keluhan MSDs pada Petani Rumput Laut di Kelurahan Dannaung Kecamatan Ujungloe Tahun 2024

Lama Kerja	Keluhan MSDs				Total		<i>p-value</i>
	Risiko Tinggi		Risiko Sedang		N	%	
	n	%	n	%			
>8 Jam	19	86.4	3	13.6	22	100	0.003
≤8 Jam	30	46.9	34	53.1	64	100	
Total	49	57	37	43	86	100	

Sumber : Data Primer, 2024

Pada tabel 4.20 distribusi responden berdasarkan hubungan lama kerja dengan keluhan MSDs pada petani rumput laut di Kelurahan Dannaung Kecamatan Ujungloe Kabupaten Bulukumba Tahun 2024 menunjukkan bahwa dari 22 responden yang bekerja >8 jam/hari, terdapat 19(86.4%) responden yang mengalami keluhan MSDs risiko tinggi dan 3(13.6%) responden yang mengalami keluhan MSDs risiko sedang. Sedangkan dari 64 responden yang bekerja ≤8 jam/hari, terdapat 30(46.9%) responden yang mengalami keluhan MSDs risiko tinggi dan 34(53.1%) responden yang mengalami keluhan MSDs risiko sedang.

Berdasarkan hasil analisis hubungan menggunakan uji *chi square* diperoleh nilai *p-value*=0.003 (*p-value*<0.05) yang menunjukkan bahwa terdapat hubungan yang signifikan antara lama kerja terhadap keluhan MSDs pada petani rumput laut di Kelurahan Dannaung Kecamatan Ujungloe Kabupaten Bulukumba Tahun 2024

h. Hubungan Masa Kerja dengan Keluhan MSDs pada Petani Rumput Laut di Kelurahan Dannaung Kecamatan Ujungloe Kabupaten Bulukumba

Tabel 4. 21
Hubungan Masa Kerja terhadap Keluhan MSDs pada Petani Rumput Laut di Kelurahan Dannaung Kecamatan Ujungloe Tahun 2024

Masa Kerja	Keluhan MSDs				Total		<i>p-value</i>
	Risiko Tinggi		Risiko Sedang		N	%	
	n	%	n	%			
≥5 Tahun	42	64.6	23	35.4	65	100	0.024
<5 Tahun	7	33.3	14	66.7	21	100	
Total	49	57	37	43	86	100	

Sumber : Data Primer, 2024

Pada tabel 4.21 distribusi responden berdasarkan hubungan masa kerja dengan keluhan MSDs pada petani rumput laut di Kelurahan Dannaung Kecamatan Ujungloe Kabupaten Bulukumba Tahun 2024 menunjukkan bahwa dari 65 responden yang masa kerjanya ≥5 tahun, terdapat 42(64.6%) responden yang mengalami keluhan MSDs risiko tinggi dan 23(35.4) responden yang mengalami keluhan MSDs risiko sedang. Sedangkan dari 21 responden yang masa kerjanya <5 tahun, terdapat 7(33.3%) responden yang mengalami keluhan MSDs risiko tinggi dan 14(66.7%) responden mengalami keluhan MSDs risiko sedang.

Berdasarkan hasil analisis hubungan menggunakan uji *chi square* diperoleh nilai *p-value*=0.024 (*p-value*<0.05) yang menunjukkan bahwa terdapat hubungan yang signifikan antara masa kerja terhadap keluhan MSDs pada petani rumput laut di Kelurahan Dannaung Kecamatan Ujungloe Kabupaten Bulukumba Tahun 2024.

B. Hasil Multivariat

Variabel yang menjadi kandidat model multivariat adalah variabel independen dengan nilai p -value < 0.25 dalam analisis bivariat. Variabel-variabel yang masuk dalam model multivariat dapat dilihat pada tabel berikut.

Tabel 4. 22
Model Awal dengan Regresi Logistik Multivariabel Postur Kerja dengan Keluhan MSDs yang Dikontrol Kandidat Variabel Confounding pada Petani Rumput Laut di Kelurahan Dannaung Kecamatan Ujungloe Kabupaten Bulukumba Tahun 2024

Variabel Independen	Nilai Koefisien B	ORadjusted	Nilai P
Postur Kerja	1.079	2.941	0.048
Usia	0.858	2.358	0.204
Kebiasaan Olahraga	2.000	7.386	0.094
Lama Kerja	1.747	5.738	0.021
Masa Kerja	0.542	1.719	0.440

Sumber : Data Primer, 2024

Selanjutnya, kandidat variabel confounding dikeluarkan secara bertahap dari variabel yang memiliki nilai p -value terbesar yaitu masa kerja ($p = 0.440$), usia ($p = 0.204$), kebiasaan olahraga ($p = 0.094$), dan lama kerja ($p = 0.021$). Setelah kandidat variabel *confounding* dikeluarkan terlihat perubahan koefisien masing-masing variabel. Apabila perubahan koefisiennya $>10\%$, maka variabel tersebut merupakan variabel *confounding* (Tabel 4.23).

Tabel 4. 23 Perubahan OR untuk Tiap Variabel Confounding yang Dikeluarkan

Pemodelan	Variabel yang dikeluarkan	Perubahan Koefisien	Keterangan
Pemodelan 1	Masa Kerja	3.1%	Dikeluarkan dari model
Pemodelan 2	Usia	19%	Dimasukkan kembali ke dalam model
Pemodelan 3	Kebiasaan Olahraga	21%	Dimasukkan kembali ke dalam model
Pemodelan 4	Lama Kerja	50.7%	Dimasukkan kembali ke dalam model

Sumber : Data Primer, 2024

Berdasarkan tabel 4,22, variabel kandidat *confounding* yang menunjukkan perubahan koefisien >10% adalah variabel usia (19%), kebiasaan olahraga (21%), dan lama kerja (50.7%) sehingga dimasukkan kembali ke dalam pemodelan multivariat karena merupakan variabel *confounding*.

Tabel 4. 24
Pemodelan Akhir dengan Regresi Logistik Multivariabel Postur Kerja dengan Keluhan MSDs yang Dikontrol Variabel Confounding pada Petani Rumput Laut di Kelurahan Dannaung Kecamatan Ujungloe Kabupaten Bulukumba Tahun 2024

Variabel Independen	Nilai Koefisien B	ORadjusted
Postur Kerja	1.110	3.033
Usia	1.092	2.981
Kebiasaan Olahraga	2.203	9.053
Lama Kerja	1.735	5.668
Constant	-8.747	0.000

Sumber : Data Primer, 2024

Berdasarkan Tabel 4.24, menunjukkan bahwa petani rumput laut dengan postur kerja tidak ergonomi lebih berisiko 3.03 kali mengalami keluhan MSDs dibandingkan dengan petani rumput laut yang memiliki postur kerja kurang ergonomi setelah dikontrol variabel *confounding* yaitu usia >35 tahun, kebiasaan olahraga tidak rutin, dan lama kerja >8 jam/hari. Adapun persamaan yang didapatkan dihitung menggunakan rumus :

$$y = \text{konstanta} + a_1x_1 + a_2x_2 + a_3x_3 + a_4x_4$$

$$y = -8.747 + 1.110 (1) + 1.092 (1) + 2.203 (1) + 1.735 (1)$$

$$y = -2.607$$

Aplikasi dari persamaan yang diperoleh digunakan untuk memprediksi probabilitas petani rumput laut mengalami keluhan MSDs dengan menggunakan rumus :

$$p = 1/(1 + \exp(-y))$$

$$p = 1/(1 + \exp(2.607))$$

$$p = 0.0686 = 6.86\%$$

Dengan demikian, petani rumput laut yang memiliki postur kerja tidak ergonomi, berusia >35 tahun, tidak rutin berolahraga, dan bekerja >8 jam/hari memiliki probabilitas untuk mengalami keluhan MSDs adalah 6.86%.

C. Pembahasan

1. Hubungan Postur Kerja dengan Keluhan MSDs

Postur kerja dalam penelitian ini adalah posisi tubuh (kepala, badan, lengan atas, lengan bawah, pergelangan tangan dan kaki) saat petani rumput laut melakukan pekerjaan penanaman, pembibitan, dan penjemuran yang diukur menggunakan lembar kerja REBA.

Berdasarkan hasil pengukuran tingkat risiko postur kerja pada tahapan penanaman, pembibitan, dan penjemuran adalah sebagai berikut.

a. Postur Kerja Tahapan Penanaman



Sumber : Data Primer, 2024

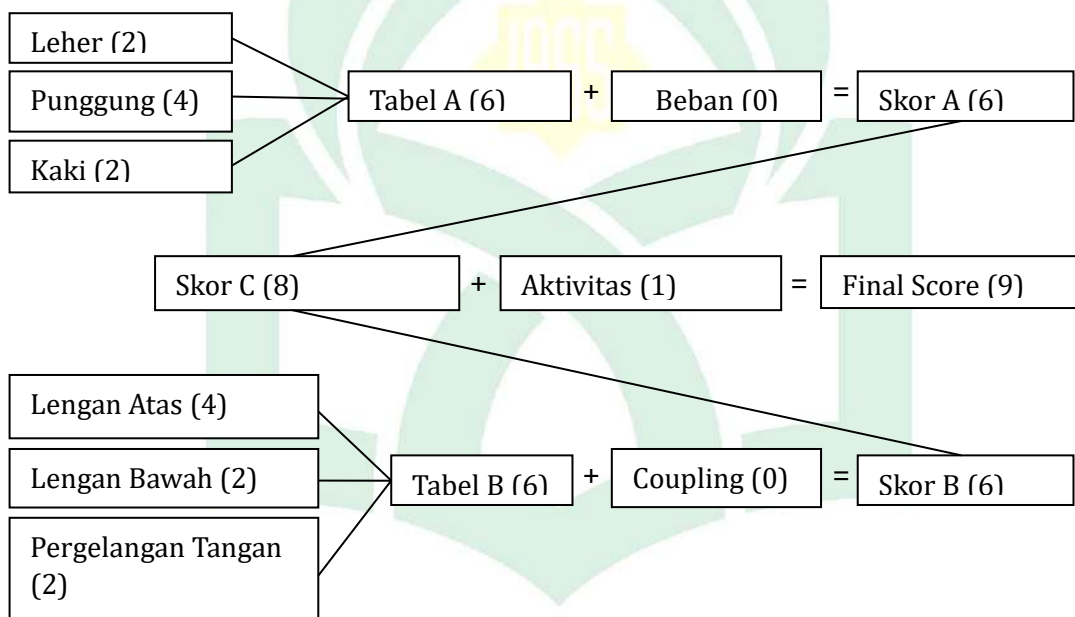
Gambar 4.1 Postur Kerja Penanaman

Pada posisi leher petani rumput laut ditekuk membentuk sudut 29.8° pada saat proses penanaman dan hal ini diberikan skor 2 pada lembar kerja REBA. Selanjutnya tulang belakang dalam posisi fleksi dengan sudut 55° mendapatkan skor 3 kemudian ditambah 1 karena posisi tulang belakang membungkuk. Postur kaki menunjukkan bahwa petani rumput laut duduk dengan kedua kaki, meskipun kaki ditekuk pada sudut 30.7° dan mendapatkan skor 2. Skor total kemudian dimasukkan ke dalam tabel A dan diberikan skor 6.

Lengan atas petani rumput laut berada pada sudut 78.2° sehingga diberi skor 3 dan ditambah skor 1 karena berat lengan ditahan dengan total skor 4. Lengan bawah petani rumput membentuk sudut 165.4° sehingga menerima skor 2. Pergelangan tangan pada sudut 33.9° mendapatkan skor 2. Skor total kemudian dimasukkan ke dalam tabel B

dan diberikan skor 6. Jadi, jika semua skor A dijumlahkan dengan skor B maka nilai Tabel C hasilnya adalah 8.

Posisi tubuh petani rumput laut berada pada posisi statis dengan cara menahan tubuh lebih dari 1 menit sehingga diberi skor aktivitas dengan nilai 1. Temuan dari skor tabel C (8) kemudian ditambahkan ke skor aktivitas (1) menghasilkan total skor REBA 9. Skor REBA mengungkapkan bahwa petani rumput laut memiliki postur kerja risiko tinggi Musculoskeletal Disorders (MSDs).



b. Postur Kerja Tahapan Pembibitan



Sumber : Data Primer, 2024

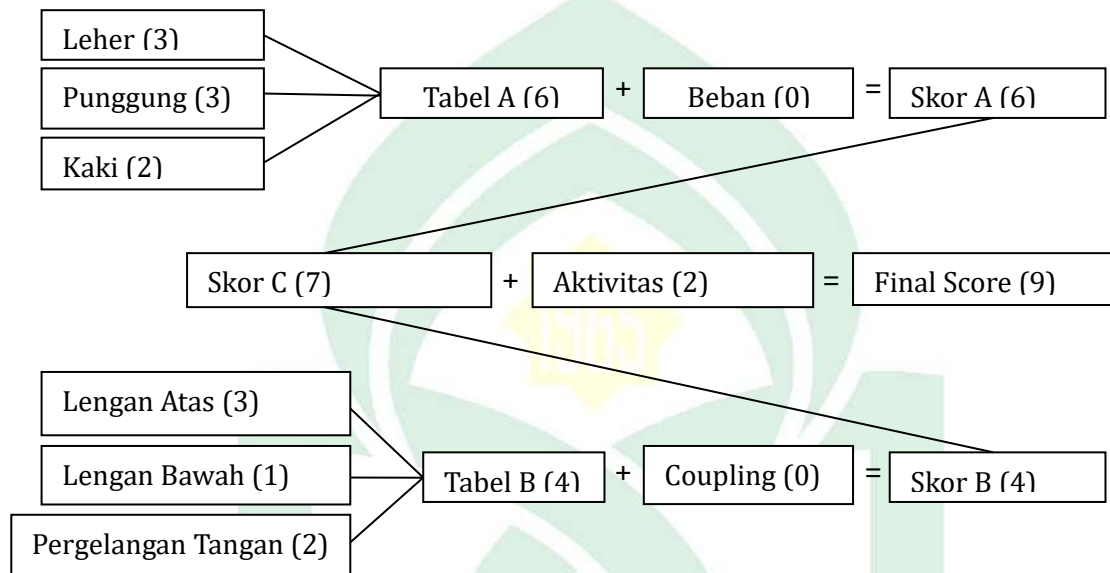
Gambar 4.2 Postur Kerja Tahapan Pembibitan

Pada posisi leher petani rumput laut ditekuk membentuk sudut 26.2° dan diberikan skor 2 dan ditambah 1 karena posisi leher menunduk sehingga nilai yang diberikan bernilai 3 pada lembar kerja REBA. Selanjutnya tulang belakang dalam posisi fleksi dengan sudut 29.5° mendapatkan skor 3. Postur kaki menunjukkan bahwa petani rumput laut duduk dengan kedua kaki, meskipun kaki ditekuk pada sudut 51.4° , mendapatkan skor 2. Skor total kemudian dimasukkan ke dalam tabel A dan diberikan skor 6.

Lengan atas petani rumput laut berada pada sudut 45° dan berat lengan ditahan sehingga diberi skor 3. Lengan bawah petani rumput membentuk sudut 95.3° sehingga menerima skor 1. Pergelangan tangan harus diposisikan pada sudut 29.7° dan mendapatkan skor 2. Adapun skor tabel B adalah 4. Jadi, jika semua skor A dijumlahkan dengan skor B maka nilai Tabel C hasilnya adalah 7.

Posisi tubuh petani rumput laut berada pada posisi statis dengan cara menahan tubuh lebih dari 1 menit dan terjadi gerakan reptitif (lebih dari 4 kali per menit) selama 5-9 jam bekerja, sehingga diberi skor

aktivitas dengan nilai 2 . Temuan dari skor tabel C (7) kemudian ditambahkan ke skor aktivitas (2) menghasilkan total skor REBA 10. Skor REBA mengungkapkan bahwa petani rumput laut memiliki postur kerja risiko tinggi Musculoskeletal Disorders (MSDs).



c. Postur Kerja Tahapan Penjemuran



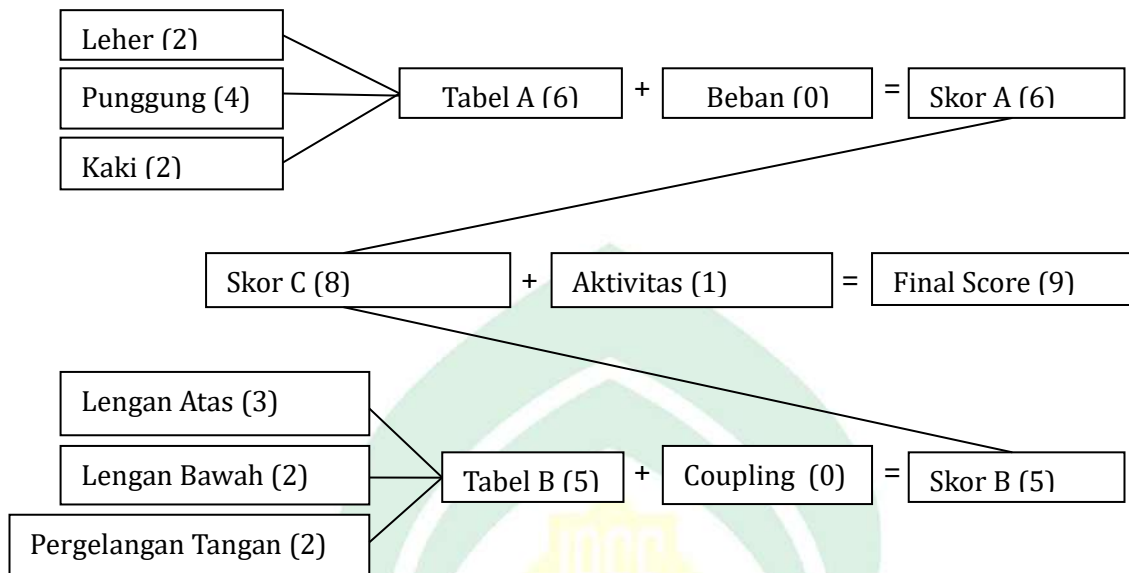
Sumber : Data Primer, 2024

Gambar 4.3 Postur Kerja Tahapan Penjemuran

Pada posisi leher petani rumput laut ditekuk membentuk sudut 31.9° hal ini diberikan skor 2 pada lembar kerja REBA. Selanjutnya tulang belakang dalam posisi fleksi dengan sudut 59° mendapatkan skor 4. Postur kaki menunjukkan bahwa petani rumput laut duduk dengan kedua kaki, meskipun kaki ditekuk pada sudut 33.8° , mendapatkan skor 2. Skor total kemudian dimasukkan ke dalam tabel A dan diberikan skor 6.

Lengan atas petani rumput laut berada pada sudut 85.1° dan diberikan skor 3. Lengan bawah petani rumput membentuk sudut 138.9° sehingga menerima skor 2. Pergelangan tangan harus diposisikan pada sudut 25.9° mendapatkan skor 2. Skor 5 merupakan nilai dari tabel B. Jadi, jika semua skor A dijumlahkan dengan skor B maka nilai Tabel C hasilnya adalah 8.

Posisi tubuh petani rumput laut berada pada posisi statis dengan cara menahan tubuh lebih dari 1 menit sehingga diberi skor aktivitas dengan nilai 1. Temuan dari skor tabel C (8) kemudian ditambahkan ke skor aktivitas (1) menghasilkan total skor REBA 9. Skor REBA mengungkapkan bahwa petani rumput laut memiliki postur kerja risiko tinggi Musculoskeletal Disorders (MSDs).



Berdasarkan hasil penilaian postur kerja menggunakan REBA menunjukkan bahwa tidak terdapat petani rumput laut yang memiliki postur yang ergonomis saat melakukan pekerjaannya, sehingga diperlukan perbaikan postur kerja. Hal-hal yang dapat dilakukan dalam perbaikan postur kerja adalah melakukan perbaikan fasilitas kerja berupa rancangan meja, kursi, dan *pakkere* yang sesuai dengan antropometri karena hasil observasi menunjukkan sebagian besar petani rumput laut menggunakan alat bantu yang tidak sesuai antropometri. Menurut penelitian Simpen, (2019) menyatakan bahwa setelah dilakukan penerapan fasilitas kerja ergonomi yang sesuai dengan antropometri pekerja terjadi penurunan keluhan MSDs setelah bekerja. Menurut Mallapiang et al., (2018) untuk menghindari munculnya keluhan MSDs pekerja dianjurkan beristirahat selama beberapa menit disaat tubuh merasakan kelelahan. Sedangkan menurut penelitian Triwati, (2022) menunjukkan bahwa terdapat pengaruh yang signifikan pemberian gerakan *stretching* (peregangan) 12 kali sebulan

yaitu hari senin, rabu, dan jumat selama 6 menit terhadap penurunan keluhan MSDs pada petani rumput laut di Kelurahan Takkalala.

Pada penelitian ini ditemukan bahwa terdapat hubungan postur kerja dengan keluhan MSDs pada petani rumput laut di Kelurahan Dannuang Kecamatan Ujungloe Kabupaten Bulukumba dengan *p-value* 0.005 ($p < 0.05$). Secara teori postur kerja tidak alamiah/tidak ergonomi/janggal merupakan faktor yang mendukung terjadinya keluhan MSDs. kemungkinan gejala MSDs meningkat seiring dengan jarak suatu bagian tubuh dari pusat gravitasi tubuh. Karakteristik tuntutan tugas, alat kerja, dan stasiun kerja yang tidak sesuai dengan kemampuan dan keterbatasan pekerja biasanya menjadi penyebab sikap kerja yang tidak normal tersebut. (Tarwaka & Bakri, 2004). Postur kerja tidak ergonomi atau kurang ergonomi yang dilakukan berulang dapat membahayakan otot, tulang, anggota badan dan seluruh tubuh yang bermanifestasi sebagai rasa nyeri, kesemutan, bengkak, dan melemahnya otot. Pada penelitian Wildasari & Nurcahyo, (2023) menunjukkan bahwa pekerja yang memiliki postur kerja berisiko tinggi (skor REBA 8-10) lebih berisiko terjadinya keluhan MSDs sebanyak 5.400 kali lebih besar dibandingkan dengan postur kerja yang berisiko sedang (skor REBA 4-7).

Hasil penelitian ini sejalan dengan penelitian Mallapiang et al., (2021) yang menunjukkan bahwa terdapat hubungan antara postur kerja dengan keluhan MSDs pada penenun di Sulawesi Barat dengan *p-value* 0.005 ($p < 0.05$). Sejalan pula dengan penelitian Rahayu et al., (2020) yang menunjukkan bahwa terdapat hubungan antara postur kerja dengan keluhan MSDs pada pegawai dengan *p-value* 0.041 ($p >$

0.05). Namun penelitian ini tidak sejalan dengan penelitian Njaka et al., (2021) yang menunjukkan bahwa tidak terdapat hubungan antara postur kerja dengan keluhan MSDs pada pekerja tambang di Nigeria dengan *p-value* 0.591 ($p > 0.05$). Dan penelitian Tjahayuningtyas, (2019) yang menunjukkan bahwa tidak terdapat hubungan antara posisi kerja dengan keluhan MSDs pada pekerja informal dengan nilai *p-value* 0.864 ($p > 0.05$).

Berdasarkan hasil analisis multivariat (Tabel 4.24) ditemukan bahwa petani rumput laut yang memiliki postur kerja tidak ergonomi berisiko 3.03 kali mengalami keluhan MSDs dibandingkan dengan petani yang memiliki postur kerja kurang ergonomi setelah dikontrol variabel *confounding* yaitu usia, kebiasaan olahraga, dan lama kerja. Penelitian ini sejalan dengan penelitian Djaali et al., (2023) yang menunjukkan bahwa pekerja dengan ergonomi berisiko memiliki peluang 4.14 kali lebih besar mengalami keluhan MSDs dibandingkan dengan pekerja dengan ergonomi tidak berisiko setelah dikontrol variabel usia dan IMT.

Allah SWT telah berfirman di dalam Q.S Al-Qashash/ 28:26 yang berbunyi:

قَالَتْ إِحْدَاهُمَا يَا أَبَتِ اسْتَأْجِرْهُ إِنَّ خَيْرَ مَنِ اسْتَأْجَرْتَ الْقَوِيُّ الْأَمِينُ

Terjemahnya:

Dan salah seorang dari kedua (perempuan) itu berkata, “Wahai ayahku! Jadikanlah dia sebagai pekerja (pada kita), sesungguhnya orang yang paling baik yang engkau ambil sebagai pekerja (pada kita) ialah orang yang kuat dan dapat dipercaya” (Kementerian Agama RI, 2019).

Berdasarkan tafsir Al-Misbah, salah satu dari kedua wanita tersebut berkata kepada ayahnya: Ayah, jadikan dia sebagai pekerjamu untuk menggembalakan ternakmu, sesungguhnya sebaik-baik orang yang engkau pekerjakan untuk menggembala adalah orang yang kuat untuk melindungi ternak, sekaligus bisa dipercaya yang tidak ditakutkan berkhianat terhadap apa yang dipercayakan kepadanya (Shihab, 2009).

Ayat ini berarti bahwa seseorang yang dapat dipercaya dan kuat secara fisik adalah orang yang paling hebat untuk diajak bekerja sama. Seorang pekerja harus memiliki sikap positif dan mengambil postur tubuh yang sesuai dengan pekerjaan dan jenis pekerjaan yang dilakukan untuk mencegah cacat fisik seperti rasa sakit karena posisi yang tidak nyaman dan penyakit lain yang berhubungan dengan pekerjaan yang dapat membuatnya tidak layak untuk terus bekerja.

Jadi, menurut ayat di atas terkait hubungan antara postur kerja dan keluhan MSDs, jika orang tidak memaksakan diri melampaui batas fisik, mental, atau fisiknya, peluang mereka terkena keluhan MSDs juga akan kecil. Sebaliknya, individu yang memaksakan diri dalam pekerjaannya juga akan memiliki peluang lebih tinggi untuk mengalami keluhan MSDs.

2. Hubungan Usia dengan Keluhan MSDs

Pada penelitian ini, ditemukan bahwa tidak terdapat hubungan usia dengan keluhan MSDs pada petani rumput laut di Kelurahan Dannuang Kecamatan Ujungloe Kabupaten Bulukumba dengan *p-value* 0.200 ($p > 0.05$). Namun, secara teori usia merupakan faktor dalam diri yang dapat menyebabkan terjadinya keluhan MSDs. Munculnya keluhan

MSDs sering terjadi pada usia sekitar 35 tahun dan gejalanya akan semakin parah seiring dengan bertambahnya usia (Tarwaka, 2015). Penurunan kekuatan otot yang berkaitan dengan usia dapat disebabkan oleh proses degenerasi, yaitu rusaknya jaringan yang berdampak pada kekuatan tulang dan otot (Kanti et al., 2019). Pada usia 25-30 tahun, massa tulang telah mencapai puncaknya (kematangan optimal). Namun setelah usia 35 tahun, penyimpanan massa tulang mulai semakin berkurang, meskipun massa tulang tidak berubah.

Berdasarkan hasil pengamatan peneliti, variabel usia tidak berhubungan dengan keluhan MSDs pada petani rumput laut karena terdapat responden yang berusia ≤ 35 tahun mengalami keluhan MSDs yang secara teori dijelaskan bahwa kategori usia tersebut tidak berisiko mengalami keluhan MSDs. Hal ini mungkin disebabkan oleh faktor lain seperti postur kerja, lama kerja dan tahapan pekerjaan. Responden berusia ≤ 35 tahun lebih banyak bekerja pada tahapan pembibitan dengan posisi tubuh membungkuk, menunduk, dan duduk terlalu lama. Posisi tersebut bertahan dengan waktu yang lama (6-8 jam) dan waktu istirahat yang tidak cukup.

Penelitian ini sejalan dengan penelitian yang dilakukan oleh Thamrin et al., (2021) yang menunjukkan bahwa tidak terdapat hubungan antara usia dengan keluhan MSDs pada nelayan dengan *p-value* 0.552 ($p > 0.05$). Juga sejalan dengan penelitian (Tjahayuningtyas, 2019) yang menunjukkan bahwa tidak terdapat hubungan antara usia dengan keluhan MSDs pada pekerja informal dengan nilai *p-value* 0.346 ($p > 0.05$). Namun penelitian ini tidak sejalan dengan penelitian Tambuwun et al., (2020) yang menunjukkan bahwa terdapat hubungan

antara usia dengan keluhan MSDs pada pekerja mebel dengan *p-value* 0.002 ($p < 0.05$). Dan juga penelitian (Rahayu et al., 2020) yang menunjukkan bahwa terdapat hubungan antara usia dengan keluhan MSDs pada pegawai dengan *p-value* 0.001 ($p < 0.05$).

Berdasarkan hadist dalam kitab berjudul *Sabîlul Iddikâr wal I'tibâr bimâ Yamurru bil Insân wa Yanqadli Lahu minal A'mâr*:

وَحَيْرُ الْعُمُرِ: بَرَكَتُهُ، وَالتَّوْفِيقُ فِيهِ لِلْأَعْمَالِ الصَّالِحَةِ، وَالْخَيْرَاتِ الْخَاصَّةِ وَالْعَامَّةِ

Artinya :

“Sebaik-baik umur ialah yang diberkati Allah subhanu wata’la, yang diberi-Nya taufiq untuk mengerjakan amalan saleh dan kebajikan-kebajikan lain baik yang khusus maupun yang umum.” (Sor Mahar).

Relevansi hadist tersebut terkait hubungan usia dengan keluhan MSDs adalah penyakit muskuloskeletal tidak dapat dihindari disebabkan oleh penuaan. Kekuatan tulang dan otot menurun seiring bertambahnya usia. Oleh karena itu, seluruh pekerja yang masih mampu mengoptimalkan aktivitas profesionalnya dan tidak dalam bahaya hendaknya memanfaatkan waktu luangnya dengan melakukan hal-hal yang memberikan manfaat bagi dirinya secara pribadi. Sebagaimana perintah yang diberikan untuk melakukan perbuatan baik, baik secara umum maupun khusus, perintah ini juga meminta para pekerja untuk melakukan pekerjaannya dengan efisien dan tidak membahayakan dirinya sendiri saat melakukannya.

3. Hubungan Jenis Kelamin dengan Keluhan MSDs

Pada penelitian ini, ditemukan bahwa tidak terdapat hubungan antara jenis kelamin dengan keluhan MSDs pada petani rumput laut di Kelurahan Dannuang Kecamatan Ujungloe Kabupaten Bulukumba dengan *p-value* 0.663 ($p > 0.05$). Salah satu faktor yang mempengaruhi terjadinya keluhan MSDs adalah jenis kelamin karena terdapat perbandingan fisiologi otot antara laki-laki dan perempuan. Perempuan melaporkan tingkat gejala MSDs lebih tinggi dibandingkan laki-laki (Tarwaka, 2015). Menurut Ajhara et al., (2022) Menstruasi, hamil, melahirkan, dan menopause merupakan pengalaman yang akan dialami perempuan. Perempuan yang memiliki pekerjaan yang membutuhkan banyak aktivitas otot berisiko mengalami kelelahan atau kelemahan pada otot dan tulang pada periode tersebut, yang juga akan merusak kerapuhan tulangnya. Pada penelitian Ajhara et al., (2022) menunjukkan bahwa perempuan 0,53 kali berisiko mengalami keluhan MSDs dibandingkan dengan laki-laki.

Berdasarkan hasil penelitian, jumlah petani rumput laut lebih banyak perempuan dibandingkan dengan laki-laki. Namun dilihat dari proporsinya, petani rumput laut laki-laki lebih banyak mengalami keluhan MSDs dibandingkan petani rumput laut perempuan. Hal ini disebabkan karena berdasarkan hasil pengamatan peneliti, mayoritas responden laki-laki bekerja pada tahapan penanaman, pada tahapan tersebut diperlukan penggunaan alat bantu yaitu kayu (Pakkere'). Namun, beberapa responden tidak menggunakan alat tersebut dalam melakukan pekerjaan yang menyebabkan postur tubuh saat bekerja

jauh dari pusat gravitasi (tidak ergonomi), sehingga responden laki-laki mengalami keluhan MSDs risiko tinggi.

Penelitian ini sejalan dengan penelitian Rahayu et al., (2020) yang menunjukkan bahwa tidak terdapat hubungan antara jenis kelamin dengan keluhan MSDs pada pegawai dengan nilai *p-value* 0.764 ($p > 0.05$) dan penelitian (Njaka et al., 2021) yang menunjukkan bahwa tidak terdapat hubungan antara jenis kelamin dengan keluhan MSDs pada pekerja tambang di Nigeria dengan nilai *p-value* 0.189 ($p < 0.05$). Namun, penelitian ini tidak sejalan dengan penelitian Ajhara et al., (2022) yang menunjukkan bahwa terdapat hubungan antara jenis kelamin dengan keluhan MSDs pada pekerja bagian sewing dengan nilai *p-value* 0.012 ($p < 0.05$). Dan penelitian Ebu To et al., (2020) yang menunjukkan bahwa terdapat hubungan antara jenis kelamin dengan keluhan MSDs pada operator SPBU di Kota Kupang dengan nilai *p-value* 0.007 ($p < 0.05$).

4. Hubungan IMT dengan Keluhan MSDs

Pada penelitian ini ditemukan bahwa tidak terdapat hubungan antara IMT dengan keluhan MSDs pada petani rumput laut di Kelurahan Dannuang Kecamatan Ujungloe Kabupaten Bulukumba dengan *p-value* 0.533 ($p > 0.05$). IMT merupakan salah satu faktor penyebab terjadinya keluhan MSDs karena kondisi struktur rangka yang tidak seimbang dalam menerima beban. Setiap orang yang memiliki keadaan gizi yang baik maka kapasitas kerja dan ketahanan tubuh akan baik pula, begitu juga sebaliknya (Tjahaningtyas, 2019). Parahnya fungsi musculoskeletal akan dipengaruhi oleh peningkatan IMT. Meningkatnya berat badan memberikan tekanan yang tidak semestinya pada tulang belakang, yang

menempatkan tubuh di bawah tekanan mekanis dan menyebabkan jaringan otot merespons dengan berkontraksi untuk mempertahankan berat beban. Hal ini kemudian mempengaruhi perubahan pada membran sel, morfologi, konsentrasi ion, dan penampilan integrin dalam jaringan Salsabila Afro & Paskarini, (2022) Sedangkan menurut Dyana et al., (2023) responden yang memiliki gizi kurang atau buruk lebih mudah mengalami kelelahan dan keluhan MSDs karena beban yang dipikul cukup berat.

Berdasarkan hasil pengamatan peneliti, tidak berhubungannya variabel IMT dengan keluhan MSDs pada petani rumput laut pada penelitian ini disebabkan karena proporsi responden yang memiliki IMT normal namun mengalami keluhan MSDs risiko tinggi yang bertolak belakang dengan teori yang ada. Responden yang memiliki IMT normal namun mengalami keluhan MSDs risiko tinggi kemungkinan disebabkan karena melakukan pekerjaan dengan postur yang berisiko dengan durasi yang lama (5-9 jam/hari) dan waktu istirahat yang tidak cukup. Meskipun IMT merupakan faktor penyebab keluhan MSDs, namun IMT juga perlu didukung oleh faktor lain seperti usia, jenis kelamin, kebiasaan olahraga, kebiasaan merokok, dan masa kerja.

Penelitian ini sejalan dengan penelitian (Kusmawan, 2021) yang menunjukkan bahwa tidak terdapat hubungan antara IMT dengan keluhan MSDs pada pekerja angkut tradisional di Pasar Angso Duo Kota Jambi dengan *p-value* 0.654 ($p > 0.005$). Dan juga penelitian Fatmawati et al., (2023) yang menunjukkan bahwa tidak terdapat hubungan antara IMT dengan keluhan MSDs pada petani di Desa Tallulolo dengan *p-value* 0.095 ($p > 0.05$). Namun penelitian ini tidak sejalan dengan penelitian

Njaka et al., (2021) yang menunjukkan bahwa terdapat hubungan antara IMT dengan keluhan MSDs pada pekerja tambang di Nigeria dengan nilai *p-value* 0.041 ($p < 0.05$) dan penelitian Pertiwi et al., (2022) yang menunjukkan bahwa terdapat hubungan antara IMT dengan keluhan MSDs pada petani sawah dengan nilai *p-value* 0.020 ($p < 0.05$).

5. Hubungan Kebiasaan Olahraga dengan Keluhan MSDs

Pada penelitian ini ditemukan bahwa terdapat hubungan kebiasaan olahraga dengan keluhan MSDs pada petani rumput laut di Kelurahan Dannuang Kecamatan Ujungloe Kabupaten Bulukumba dengan nilai *p-value* 0.004 ($p < 0.05$). Kebiasaan olahraga akan meningkatkan kesegaran tubuh, sedangkan menurut Health and Safety Executive, (2020) olahraga meningkatkan fleksibilitas otot sendi tubuh. Pada penelitian NIOSH menyatakan bahwa tingkat kesegaran tubuh yang rendah akan mengakibatkan peningkatan keluhan sebesar 7.1% (Tarwaka, 2015). Pada penelitian Djaali & Utami, (2019) menunjukkan bahwa pekerja dengan kebiasaan tidak berolahraga 2,627 kali lebih berisiko mengalami keluhan MSDs daripada pekerja dengan kebiasaan berolahraga.

Berdasarkan hasil pengamatan peneliti, adanya hubungan antara kebiasaan olahraga dengan keluhan MSDs pada petani rumput laut, disebabkan karena besarnya proporsi responden yang tidak rutin melakukan olahraga dan mengalami keluhan MSDs yang secara teori tingkat kesegaran tubuhnya rendah sehingga berisiko mengalami keluhan MSDs. Selain itu juga dipengaruhi oleh beberapa faktor lain yakni postur kerja tidak ergonomis, lama kerja dan waktu istirahat yang tidak cukup sehingga meningkatkan risiko terjadinya keluhan MSDs.

Adapun alasan responden tidak rutin melakukan olahraga karena tidak ada waktu, responden bekerja dari pukul 08:00-16:00, walaupun sewaktu-waktu terdapat beberapa hari responden cepat menyelesaikan pekerjaannya waktunya digunakan untuk istirahat di rumah saja.

Penelitian ini sejalan dengan penelitian Marcilin & Situngkir, (2020) yang menunjukkan bahwa terdapat hubungan antara kebiasaan olahraga dengan keluhan MSDs pada pekerja unit sortir dengan *p-value* 0.004 ($p < 0.05$). Dan penelitian Helmina et al., (2019) yang menunjukkan bahwa terdapat hubungan antara kebiasaan olahraga dengan keluhan MSDs pada perawat dengan *p-value* 0.003 ($p < 0.05$). Namun penelitian ini tidak sejalan dengan penelitian Prahastuti et al., (2021) yang menunjukkan bahwa tidak terdapat hubungan antara kebiasaan olahraga dengan keluhan MSDs pada pekerja buruh pasar dengan nilai *p-value* 0.689 ($p > 0.05$). Dan penelitian (Tjahayuningtyas, 2019) yang menunjukkan bahwa tidak terdapat hubungan antara kebiasaan olahraga dengan keluhan MSDs pada pekerja informal dengan nilai *p-value* 0.253 ($p > 0.05$).

6. Hubungan Kebiasaan Merokok dengan Keluhan MSDs

Pada penelitian ini, ditemukan bahwa tidak terdapat hubungan kebiasaan merokok dengan keluhan MSDs pada petani rumput laut di Kelurahan Danjuang Kecamatan Ujungloe Kabupaten Bulukumba dengan *p-value* 0.653 ($p > 0.05$). Intensitas merokok sangat mempengaruhi terjadinya keluhan MSDs. Seorang perokok yang melakukan pekerjaan yang menuntut energi akan lebih cepat lelah karena rendahnya kadar oksigen dalam darah, gangguan pembakaran karbohidrat, dan penumpukan asam laktat. Penumpukan asam laktat

akan mengakibatkan nyeri otot. Keluhan perokok terhadap MSDs disebabkan oleh salah satu komponen tertentu yang terdapat pada rokok, yaitu nikotin. Nikotin merupakan stimulan kimia yang memiliki efek kuat pada tubuh manusia dan dapat menimbulkan efek samping berbahaya seperti peningkatan rasa sakit, kelelahan, dan peradangan pada otot (Ajhara et al., 2022). NIOSH menyebutkan bahwa perokok lebih mungkin mengalami ketidaknyamanan punggung dibandingkan bukan perokok. Hal ini disebabkan oleh fakta bahwa batuk berlebihan akibat merokok dapat menambah tekanan pada perut, yang dapat menyebabkan stres pada punggung atau tulang belakang (Tarwaka, 2015).

Berdasarkan hasil pengamatan peneliti, tidak berhubungannya kebiasaan merokok dengan keluhan MSDs pada petani rumput laut disebabkan karena terdapat responden yang tidak merokok namun mengalami keluhan MSDs yang secara teori tidak berisiko. Responden yang tidak merokok namun mengalami keluhan MSDs mayoritas berjenis kelamin perempuan dan sebagian besar bekerja pada tahapan pembibitan. Postur kerja pada tahapan tersebut adalah membungkuk, menunduk, dan duduk dengan durasi kerja yang lama dan waktu istirahat yang didapatkan tidak cukup karena responden yang bekerja pada tahapan tersebut beristirahat hanya untuk sholat dan makan (< 30 menit) sehingga walaupun responden tidak merokok namun tetap mengalami keluhan MSDs karena faktor tersebut.

Penelitian ini sejalan dengan penelitian Thamrin et al., (2021) yang menunjukkan bahwa tidak terdapat hubungan antara kebiasaan merokok dengan keluhan MSDs pada nelayan dengan *p-value* 1.000 ($p >$

0.05). Dan penelitian (Njaka et al., 2021) yang menunjukkan bahwa tidak terdapat hubungan kebiasaan merokok dengan keluhan MSDs pada pekerja tambang di Nigeria dengan *p-value* 0.988 ($p > 0.05$). Namun, penelitian ini tidak sejalan dengan penelitian (Salsabila Afro & Paskarini, 2022) yang menunjukkan bahwa terdapat hubungan antara kebiasaan merokok dengan keluhan MSDs pada petani padi di Desa Doho dengan nilai *p-value* 0.009 ($p < 0.05$). Dan penelitian (Putri et al., 2019) yang menunjukkan bahwa terdapat hubungan antara kebiasaan olahraga dengan keluhan MSDs pada pekerja tenun lurik dengan nilai *p-value* 0.035 ($p < 0.05$).

Allah SWT berfirman dalam Q.S. Al-Baqarah/2:195 yang berbunyi:

وَأَنْفِقُوا فِي سَبِيلِ اللَّهِ وَلَا تُلْقُوا بِأَيْدِيكُمْ إِلَى التَّهْلُكَةِ وَأَحْسِنُوا إِنَّ اللَّهَ يُحِبُّ الْمُحْسِنِينَ

Terjemahnya :

“Dan belanjakanlah (harta bendamu) di jalan Allah, dan janganlah kamu menjatuhkan dirimu sendiri ke dalam kebinasaan, dan berbuat baiklah, karena Sesungguhnya Allah menyukai orang-orang yang berbuat baik.” (Kementerian Agama RI, 2019).

Berdasarkan tafsir Al-Misbah, kalimat *fi sabilillah/di jalan Allah* pada firman-Nya: dan belanjakannlah harta bendamu di jalan Allah, memberi kesan bahwa harta tersebut tidak akan hilang bahkan akan berkembang karena ia berada di jalan yang amat terjaga, serta di tangan Dia yang menjanjikan pelipat gandaan setiap nafkah pada jalan-Nya. Selanjutnya, diingatkan bahwa janganlah kamu menjatuhkan tangan kamu yakni dirimu sendiri ke dalam kebinasaan. Kata *at-tahluka* yakni kebinasaan adalah menyimpang atau hilangnya nilai positif yang

melekat pada sesuatu, tanpa diketahui ke mana perginya (Shihab, 2009).

Ayat di atas ada kaitannya dengan hubungan antara perilaku merokok dengan keluhan MSDs. Rokok akan menghancurkan seorang perokok lama kelamaan, hal ini akan menyebabkan tubuh yang tadinya sehat kehilangan kemampuannya atau berfungsi secara normal, dan bahkan dapat menyebabkan penyakit yang sangat serius yang dapat berakibat fatal. Merokok adalah perilaku tidak berguna yang dapat menyebabkan penyakit seperti keluhan MSDs yang disebabkan oleh praktik merokok.

7. Hubungan Lama Kerja dengan Keluhan MSDs

Pada penelitian ini ditemukan bahwa terdapat hubungan antara lama kerja dengan keluhan MSDs pada petani rumput laut di Kelurahan Dannuang Kecamatan Ujungloe Kabupaten Bulukumba dengan nilai *p-value* 0.003 ($p < 0.05$). Bekerja dalam waktu yang lama menimbulkan terjadinya gangguan kesehatan salah satunya keluhan MSDs. Hal itu diperkuat dengan teori Suma'mur (2013), bahwa kemungkinan terjadinya peristiwa yang tidak menguntungkan meningkat seiring dengan lamanya waktu yang dihabiskan untuk bekerja. Pada penelitian Prahastuti et al., (2021) menunjukkan bahwa pekerja yang mempunyai lama kerja > 8 jam 1.552 kali lebih besar dibandingkan pekerja dengan lama kerja < 8 jam.

Berdasarkan hasil pengamatan peneliti, adanya hubungan antara lama kerja dengan keluhan MSDs pada petani rumput laut disebabkan karena proporsi responden yang bekerja > 8 jam dan mengalami keluhan MSDs risiko tinggi sangat besar hal tersebut sejalan dengan

teori yang ada. Walaupun secara statistik variabel lama kerja memiliki hubungan dengan keluhan MSDs pada petani, namun pada penelitian ini juga ditemukan bahwa responden yang bekerja ≤ 8 jam juga mengalami keluhan MSDs yang secara teori tidak berisiko. Hal tersebut kemungkinan dipengaruhi oleh faktor lain seperti postur kerja yang tidak ergonomi disetiap tahapan pekerjaan dan tidak menggunakan alat bantu. Penelitian ini sejalan dengan penelitian Mallapiang et al., (2021) yang menunjukkan bahwa terdapat hubungan antara lama kerja dengan keluhan MSDs pada penenun lipa' sabbe dengan *p-value* 0.000 ($p < 0.05$). Dan penelitian Ramayanti dan Koesyanto, (2021) menunjukkan bahwa terdapat hubungan antara lama kerja dengan keluhan MSDs pada pekerja konveksi dengan nilai *p-value* 0.016 ($p < 0.05$).

Namun tidak sejalan dengan penelitian Njaka et al., (2021) yang menunjukkan bahwa tidak terdapat hubungan antara lama kerja dengan keluhan MSDs pada pekerja tambang di Nigeria dengan nilai *p-value* 0.280 ($p > 0.05$). Dan penelitian (Dyana et al., 2023) yang menunjukkan bahwa tidak terdapat hubungan antara lama kerja dengan keluhan MSDs pada pekerja pengangkat ikan dengan nilai *p-value* 0.122 ($p > 0.05$).

Sebagaimana firman Allah swt dalam Q.S al-Furqan/25:47 yang berbunyi:

وَهُوَ الَّذِي جَعَلَ لَكُمُ اللَّيْلَ لِبَاسًا وَالنَّوْمَ سُبَاتًا وَجَعَلَ النَّهَارَ نُشُورًا

Terjemahannya:

“Dialah yang menjadikan untukmu malam (sebagai) pakaian, dan tidur untuk istirahat, dan Dia menjadikan siang untuk bangun berusaha.” (Kementerian Agama RI, 2019).

Berdasarkan tafsir Al-Misbah, ayat di atas menyatakan dan diantara buktibukti keesaan Allah dan kekuasaan-Nya adalah bahwa Dia-lah sendiri yang menjadikan untuk kamu sekalian malam dengan kegelapannya sebagai pakaian yang menutupi diri kamu, dan menjadikan tidur sebagai pemutus aneka kegiatan kamu sehingga kamu dapat beristirahat guna memulihkan tenaga, dan Dia juga yang menjadikan siang untuk bertebaran antara lain berusaha mencari rezeki. Pada ayat ini dapatlah kita ketahui betapa hidup manusia tidak dipisahkan dengan pergantian siang dan malam dan edaran falak selanjutnya. Akan terasalah bahwa insan tidak dapat memisahkan hidupnya dari alam sekelilingnya (Shihab, 2009).

Relevansi ayat diatas dengan penelitian ini adalah pekerja rentan terhadap penyakit akibat kerja termasuk keluhan MSDs akibat lamanya aktivitas kerja. Hal ini dapat terjadi jika karyawan mengabaikan batasan waktu yang disebutkan pada ayat, yaitu bekerja tanpa henti tanpa henti bahkan pada saat tubuh membutuhkan waktu untuk bersantai dan memulihkan energi. Sebaliknya jika karyawan memperhatikan dan menaati bagian ini maka keluhan MSDs tidak akan muncul. Parahnya lagi, volume pengaduan akan meningkat selama pekerja bekerja jika setiap hari mereka melakukan tindakan yang bertentangan dengan ayat di atas. Oleh karena itu, ungkapan di atas juga dapat dihubungkan dengan komponen durasi kerja, artinya apabila aktivitas kerja dilakukan secara konsisten dalam jangka waktu yang

lama tanpa istirahat setiap hari, maka dapat terjadi permasalahan sistem otot rangka yang serius.

Hubungan ayat tersebut dengan penelitian ini adalah lamanya pekerja melakukan aktivitas pekerjaannya memungkinkannya untuk terkena penyakit akibat kerja, seperti musculoskeletal disorder. Hal ini dapat terjadi apabila pekerja tersebut tidak mengikut aturan waktu yang telah ditetapkan dalam ayat diatas, yaitu apabila mereka bekerja terus tanpa beristirahat padahal terdapat waktu untuk mengistirahatkan tubuh dalam pemulihan tenaga. Begitupun sebaliknya, keluhan MSDs ini tidak akan terjadi apabila pekerja memperhatikan dan mengikuti ayat tersebut. Dan yang lebih parahnya lagi, pekerja yang terus melakukan hal yang bertentangan dengan ayat diatas setiap harinya, maka tingkat keluhan akan semakin bertambah selama masa kerja pekerja tersebut. Oleh karena itu, ayat diatas pun dapat dikaitkan dengan faktor masa kerja, yaitu dengan terus menerus melakukan kegiatan kerja dalam waktu yang lama tanpa beristirahat setiap harinya sangat memungkinkan timbulnya keluhan pada sistem otot skeletal dengan tingkat yang parah.

8. Hubungan Masa Kerja dengan Keluhan MSDs

Pada penelitian ini ditemukan bahwa terdapat hubungan masa kerja dengan keluhan MSDs pada petani rumput laut di Kelurahan Dannuang Kecamatan Ujungloe Kabupaten Bulukumba dengan nilai *p-value* 0.024 ($p < 0.05$). Masa kerja responden pada penelitian ini dihitung mulai dari pertama kali mereka melakukan pekerjaan sebagai petani rumput laut rutin selama ≥ 5 bulan sampai dilakukannya penelitian. Salah satu faktor penyebab keluhan MSDs adalah masa kerja

yang lama karena menyebabkan pekerja melakukan sesuatu yang monoton dan berulang. Lamanya hari kerja seorang karyawan akan semakin melelahkan fisik, mental, otot dan tulangnya. Panjangnya hari kerja seseorang meningkatkan keterpaparannya terhadap aktivitas dan jenis pekerjaan yang dilakukan karyawan. Hal ini dapat menimbulkan berbagai keluhan fisik karena karyawan melakukan tugas yang berulang-ulang setiap harinya.

Seiring waktu, paparan lingkungan kerja dan stres fisik dalam waktu lama dapat menyebabkan gangguan kinerja otot. Pergerakan menjadi semakin lambat, dan tekanan harian meningkat. Masa kerja yang diperpanjang menyebabkan penurunan kesehatan, yang sering disebut sebagai penyakit klinis atau kronis. Selain itu, hal ini juga dapat mempengaruhi peningkatan kemungkinan terjadinya Musculoskeletal Disorders (MSDs) (Aprianto et al., 2021). Pada penelitian Aprillia & Rifai, (2022) pekerja dengan masa kerja ≥ 5 tahun 0,232 kali lebih berisiko keluhan MSDs dibandingkan dengan pekerja dengan masa kerja <5 tahun.

Berdasarkan hasil pengamatan peneliti, adanya hubungan antara masa kerja dengan keluhan MSDs pada petani rumput laut disebabkan karena proporsi responden yang bekerja selama ≥ 5 tahun mengalami keluhan MSDs sangat besar yang secara teori memang berisiko. Responden yang bekerja selama ≥ 5 tahun dan mengalami keluhan MSDs karena lamanya responden melakukan postur kerja yang tidak alamiah (tidak ergonomi) secara monoton dan berulang, sehingga menimbulkan terjadinya kelelahan pada otot. Selain itu, kemungkinan

juga dipengaruhi oleh faktor lain yaitu lama kerja dan kebiasaan olahraga.

Penelitian ini sejalan dengan penelitian Thamrin et al., (2021) yang menunjukkan bahwa terdapat hubungan antara masa kerja dengan keluhan MSDs pada nelayan dengan *p-value* 0.015 ($p < 0.05$). Dan penelitian Tambuwun et al., (2020) menunjukkan bahwa terdapat hubungan antara masa kerja dengan keluhan MSDs pada pekerja mebel dengan *p-value* 0.000 ($p < 0.05$). Namun tidak sejalan dengan penelitian Pertiwi et al., (2022) yang menunjukkan bahwa tidak terdapat hubungan antara masa kerja dengan keluhan MSDs dengan *p-value* 0.443 ($p > 0.05$). Dan penelitian Putri et al., (2019) yang menunjukkan bahwa tidak terdapat hubungan antara masa kerja dengan keluhan MSDs pada pekerja tenun lurik dengan nilai *p-value* 0.162 ($p > 0.05$).

D. Keterbatasan Penelitian

Penelitian ini memiliki perbedaan dengan penelitian keluhan MSDs pada petani rumput laut sebelumnya. Pada penelitian ini dilakukan analisis multivariat regresi logistik model faktor risiko, sehingga hasil akhirnya menunjukkan seberapa besar risiko petani rumput laut mengalami keluhan MSDs. Namun, peneliti tentunya menyadari bahwa penelitian ini tidak lepas dari keterbatasan. Adapun keterbatasan pada penelitian ini yaitu pada pengambilan gambar postur kerja pada beberapa pekerja tahapan penanaman yang lokasi penanaman rumput lautnya jauh dari daratan sehingga peneliti kesusahan untuk melihat dan mengambil gambar postur kerjanya saat melakukan pekerjaan. Oleh karena itu, peneliti hanya dapat melihat dan mengambil gambar simulasi pekerja saat melakukan pekerjaannya. Selain itu, penelitian ini tidak memasukkan

beberapa variabel yang mungkin mempengaruhi terjadinya keluhan MSDs pada petani rumput laut seperti riwayat cedera, aktivitas fisik, dan beban kerja.



BAB V

KESIMPULAN DAN SARAN

A. Kesimpulan

1. Pada penelitian ini, ditemukan 57% petani rumput laut mengalami keluhan MSDs risiko tinggi dan 43% petani rumput laut mengalami keluhan MSDs risiko sedang.
2. Pada penelitian ini, ditemukan 61.6% petani rumput laut memiliki postur kerja tidak ergonomi dan 24.4% petani rumput laut memiliki postur kerja kurang ergonomi.
3. Pada penelitian ini, ditemukan mayoritas petani rumput laut berusia >35 tahun (73.3%), kemudian berjenis kelamin perempuan (58.1%), memiliki IMT tidak normal (51.2%), kebiasaan olahraganya tidak rutin (91.9%), sebagian besar tidak merokok (68.8%), mereka bekerja selama ≤ 8 jam/hari (74.4%), dan memiliki masa kerja ≥ 5 tahun (75.6%).
4. Berdasarkan hasil analisis bivariat, postur kerja memiliki hubungan yang signifikan terhadap keluhan MSDs pada petani rumput laut di Kelurahan Dannuang, Kecamatan Ujungloe, Kabupaten Bulukumba dengan nilai $p\text{-value} = 0.005$ ($p < 0.05$).
5. Berdasarkan hasil analisis bivariat, variabel *confounding* usia ($p\text{-value} = 0.200$), jenis kelamin ($p\text{-value} = 0.663$), IMT ($p\text{-value} = 0.533$), dan kebiasaan merokok ($p\text{-value} = 0.653$) tidak memiliki hubungan yang signifikan terhadap keluhan MSDs pada petani rumput laut di Kelurahan Dannuang, Kecamatan Ujungloe, Kabupaten Bulukumba ($p > 0.05$). Adapun variabel *confounding* kebiasaan olahraga ($p\text{-value} =$

0.004), lama kerja (p -value = 0.003), dan masa kerja (p -value = 0.024) memiliki hubungan yang signifikan terhadap keluhan MSDs pada petani rumput laut di Kelurahan Dannuang, Kecamatan Ujungloe, Kabupaten Bulukumba ($p < 0.05$).

6. Berdasarkan hasil analisis multivariat, menunjukkan bahwa postur kerja petani rumput laut di Kelurahan Dannuang Kecamatan Ujungloe Kabupaten Bulukumba yang tidak ergonomi berisiko 3.03 kali lebih besar mengalami keluhan MSDs dibandingkan dengan petani rumput laut yang bekerja dengan postur kerja kurang ergonomi setelah dikontrol variabel *confounding* yaitu usia, kebiasaan olahraga, dan lama kerja.

B. Saran

1. Petani rumput laut diharapkan meminimalkan posisi membungkuk dan menunduk saat melakukan pekerjaannya, dengan cara menggunakan alat bantu seperti kursi/meja kerja dan *Pakkere* yang sesuai dengan antropometri pekerja.
2. Petani rumput laut diharapkan memperhatikan waktu istirahatnya, khususnya untuk melakukan peregangan minimal setiap 1/2 jam sekali selama 5 menit.
3. Bagi pemerintah diharapkan untuk mengusahakan pos UKK (Unit Kesehatan Kerja) untuk memberikan edukasi pada petani rumput laut di Kelurahan Dannuang Kecamatan Ujungloe Kabupaten Bulukumba terkait penyakit yang dapat disebabkan oleh pekerjaannya yaitu keluhan MSDs, faktor penyebab, dan pengendaliannya. Agar dapat meningkatkan pengetahuan petani rumput laut sebagai salah satu usaha mengurangi risiko keluhan MSDs.

4. Bagi peneliti selanjutnya, dapat menjadikan faktor kebiasaan olahraga sebagai variabel independent utama karena variabel tersebut juga memiliki pengaruh yang besar terhadap keluhan MSDs pada petani rumput laut di Kelurahan Dannuang Kecamatan Ujungloe Kabupaten Bulukumba.
5. Bagi peneliti selanjutnya, diharapkan menggunakan metode OWAS (*Ovako Working Posture Analysis System*) dalam mengukur postur kerja untuk dapat dijadikan bahan perbandingan



DAFTAR PUSTAKA

- Abdul Qadir Jawas, Y. bin. (2023). *Tidak Boleh Membahayakan Orang Lain*. Almanhaj.
- Adriansyah, M., Mallapiang, F., & Ibrahim, H. (2019). Faktor Yang Berhubungan Dengan Keluhan Musculoskeletal Disorders (MSDs) pada Penenun Lipa'Sa'be Mandar di Desa Karama Kecamatan Tinambung Kabupaten Polewali Mandar. *HIGIENE: Jurnal Kesehatan Lingkungan*, 5(2), 79-85.
- Ajhara, S., Novianus, C., & Muzakir, H. (2022). Faktor-Faktor yang Berhubungan dengan Keluhan Musculoskeletal Disorders (MSDs) pada Pekerja Bagian Sewing di PT. X pada Tahun 2022. *Jurnal Fisioterapi Dan Kesehatan Indonesia*, 2(2), 150-162.
- Amansyah, M., Lagu, A. M. H., & ilahi Thaha, A. (2018). Gambaran Kecelakaan Kerja, Penyakit Akibat Kerja dan Postur Janggal Pada Pekerja Armada Mobil Sampah Tangkasaki di Kota Makassar. *Al-Sihah: The Public Health Science Journal*.
- Aprianto, B., Hidayatulloh, A. F., & Zuchri, F. (2021). Faktor Risiko Penyebab Musculoskeletal Disorders (MSDs) pada Pekerja : A Systematic Review. *Jurnal Kesehatan Tambusai*, 2(2).
- Agustin, H., Arianto, M. E., Idrus, S. M., Fajrianty, A., Nurrohmah, Nawang S, M., Yudhistira, N., & Padya P, A. (2020). Edukasi Manual Material Handling Untuk Pencegahan Musculoskeletal Disorders pada Pekerja Industri Katering Di Desa Banguntapan, Bantul. *Journal of Appropriate Technology for Community Services*, 6(2), 63-73.
- Aprillia, P., & Rifai, M. (2022). Hubungan Masa Kerja, Postur Kerja dan Beban Kerja Fisik Dengan Keluhan Musculoskeletal Disorders (MSDs) pada Pekerja Industri Genteng Di Desa Sidoluhur Sleman. *Periodicals of Occupational Safety and Health*, 1(1), 31-40. <http://journal2.uad.ac.id/index.php/posh/index>
- Badan Pusat Statistik. (2023). *Produksi Tanaman Biofarmaka Menurut Provinsi dan Jenis Tanaman, 2018-2022*. Jakarta: BPS RI
- Barneo- alcantara, M., Diaz- perez, M., Gomez- galan, M., Perez- alonso, J., & Callejon- ferre, A. J. (2020). Musculoskeletal Risks of Farmers in The Olive Grove (Jaen- Spain). *Agriculture (Switzerland)*, 10(511), 1-38. <https://doi.org/10.3390/agriculture10110511>
- Bridger, R.S. (2003). *Introduction to Ergonomics*. London : Taylor & Francis
- Cremasco, M. M., Giustetto, A., Caffaro, F., Colantoni, A., Cavallo, E., & Grigolato, S. (2019). Risk Assessment for Musculoskeletal Disorders in Forestry: A Comparison between RULA and REBA in the Manual Feeding of a Wood-Chipper. *International Journal of Environmental Research and Public Health*, 16(5). <https://doi.org/10.3390/ijerph16050793>

- Daika, N. (2019). Correlation between Working Postures and The Complaints of Musculoskeletal Diseases of The Fishermen in Tanjung Village, Sumenep District. *The Indonesian Journal of Occupational Safety and Health*, 8(3), 258. <https://doi.org/10.20473/ijosh.v8i3.2019.259-266>
- Departemen Kesehatan. (2009). *Kategori Usia Menurut Departemen Kesehatan Republik Indonesia*.
- Dewi, N. F. (2020). Identifikasi Risiko Ergonomi Dengan Metode Nordic Body Map Terhadap Perawat Poli RS X. *Jurnal Sosial Humaniora Terapan*, 2(2), 15.
- Djaali, N. A., Prahastuti, B. S., & Lesmana Zen, B. (2023). Analisis Hubungan Ergonomi Dengan Musculoskeletal Disorder (MSDs) Pada Bidan Puskesmas di Kabupaten Karawang. *Jurnal Ilmiah Kesehatan*, 15(2), 219–230. <https://doi.org/10.37012/jik.v15i2.1670>
- Djaali, N. A., & Utami, M. (2019). Analisis Keluhan Musculoskeletal Disorders (MSDs) pada Karyawan PT. Control System Arena Para Nusa. *Jurnal Ilmiah Kesehatan*, 11(1). <http://journal.thamrin.ac.id/index.php/IJK/article/view/221>
- Ebu To, K., Berek, N. C., & Setyobudi, A. (2020). Hubungan Masa Kerja, Jenis Kelamin dan Sikap Kerja dengan Keluhan Musculoskeletal pada Operator SPBU di Kota Kupang. *Media Kesehatan Masyarakat*, 2(2), 42–49. <https://doi.org/10.35508/mkm>
- Fatmawati, Muhsanah, F., & Yusuf, R. A. (2023). Faktor Yang Berpengaruh Dengan Keluhan Musculoskeletal Disorders Petani Di Desa Tallulolo Kecamatan Kesu Kabupaten Toraja Utara. *Window of Public Health Journal*, 4(4), 559–566. <http://jurnal.fkm.umi.ac.id/index.php/woph/article/view/woph4401>
- Food and Agriculture Organization. (2022). *The State of World Fisheries and Aquaculture 2022*. FAO. <https://doi.org/10.4060/cc0461en>
- Gerhardsson, L., Ahlstrand, C., Ersson, P., & Gustafsson, E. (2020). Vibration-Induced Injuries in Workers Exposed to Transient and High Frequency Vibrations. *Journal of Occupational Medicine and Toxicology*, 15(1). <https://doi.org/10.1186/s12995-020-00269-w>
- Gleadhill, C., Kamper, S. J., Lee, H., & Williams, C. M. (2021). Exploring Integrated Care For Musculoskeletal And Chronic Health Conditions. *Journal Of Orthopaedic & Sports Physical Therapy*, 51(6), 264–268.
- Global Burden of Disease. (2019). Global Burden of 369 Disease and Injuries in 204 Countries and Territories, 1990-2019 : A Systematic Analysis for The Global Burden of Disease Study 2019. *The Lancet*. Elsevier, 369(10258), pp. 1204-1222.
- Grandjean, E. (1993). *Fitting the Task to the Man*, 4th ed. Taylor & Francis Inc. London. hal.304-329.
- Health and Safety Executive. (2020). *Work-Related Musculoskeletal Disorders in Great Britain 2020*. In Annual Statistics.

- Helmina, Diani, N., & Hafifah, I. (2019). Hubungan Umur, Jenis Kelamin, Masa Kerja, dan Kebiasaan Olahraga dengan Keluhan Muskuloskeletal Disorders (MSDs) pada Perawat. *Caring Nursing Journal*, 3(1), 23–30.
- Hignett, S., & Mcatamney, L. (2000). *Rapid Entire Body Assessment (REBA)*. *Applied Ergonomics*, 31(2), 201–205.
- Hita-Gutierrez, M., Gomez-Galan, M., Diaz-Perez, M., & Callejon-Ferre, A. J. (2020). An Overview of REBA Method Applications In The World. *International Journal of Environmental Research and Public Health*, 17(8). <https://doi.org/10.3390/ijerph17082635>
- Ichwan, A. M. (2023). Analisis Nilai tambah agroindustri di Kecamatan Herlang Kabupaten Bulukumba. *Agrokompleks*, 23(1), 46–52. <https://doi.org/10.51978/japp.v23i1.501>
- International Labour Organization. (2018). *Meningkatkan Keselamatan dan Kesehatan Pekerja Muda*. Jakarta: International Labour Organization.
- Kanti, L. D. A. S., Muliani, & Yuliana. (2019). Prevalensi dan Karakteristik Keluhan Muskuloskeletal pada Petani Di Desa Aan Kabupaten Klungkung tahun 2018. *Bali Anatomy Journal*, 2(1), 18–24. <https://doi.org/10.36675/baj.v2i1.22>
- Kementerian Agama RI. (2019). *Qur'an Kemenag*. Kementerian Agama Republik Indonesia. <https://quran.kemenag.go.id/>.
- Kementerian Agama RI. (2023). *Al-Qur'an dan Terjemah*. Kementerian Agama.
- Kementerian Kelautan dan Perikanan. (2021). Laporan Kinerja Pembangunan Kelautan dan Perikanan. Jakarta: Kementerian Kelautan dan Perikanan Kelautan.
- Kementerian Kesehatan RI. (2019). *Profil Kesehatan Indonesia Tahun 2019*. Jakarta : Kementerian Kesehatan RI.
- Kementerian Kesehatan RI. (2018). *Riset Kesehatan Dasar (Riskesdas)*. Jakarta: Kementerian Kesehatan.
- Krismayani, D., & Muliawan, P. (2021). Muskuloskeletal Disorders pada Pengrajin Tenun Ikat di Kabupaten Klungkung. *Arc.Com. Health*, 8(1), 29–42.
- Kusmawan, D. (2021). Faktor Risiko Muskuloskeletal Disorders (MSDs) Pada Pekerja Angkut Tradisional Di Pasar Angso Duo Kota Jambi. *Journal of Industrial Hygiene and Occupational Health*, 6(1), 9. <https://doi.org/10.21111/jihoh.v6i1.5741>
- Laksana, J. A., & Srisantyorini, T. (2020). Analisis Risiko Muskuloskeletal Disorders (MSDs) pada Operator Pengelasan (Welding) Bagian Manufaktur di PT X Tahun 2019. 1(1), 64–73. <https://jurnal.umj.ac.id/index.php/AN-NUR>
- Mallapiang, F., Azriful, Nildawati, Syarfaini, Muis, M., & Adriansyah. (2021). The relationship of posture working with musculoskeletal disorders (MSDs) in the weaver West Sulawesi Indonesia. *Gaceta Sanitaria*, 35, S15–S18. <https://doi.org/10.1016/j.gaceta.2020.12.005>

- Marcilin, M., & Situngkir, D. (2020). Faktor-Faktor yang Berhubungan dengan Keluhan Musculoskeletal Disorders pada Unit Sortir di PT. Indah Kiat PULP and PAPER Tangerang. TBK Tahun 2018. *Journal of Industrial Hygiene and Occupational Health*, 4(2), 54–65. <https://doi.org/10.21111/jihoh.v4i2.3482>
- Mattaliu, Syamsuar, Rastantra, V. A., Wahyudi, A., & Saputra, S. D. (2022). *Kecamatan Ujung Loe Dalam Angka 2022*. BPS Kabupaten Bulukumba.
- Mallapiang, F., Azriful, Habibi, Aeni, S., & Ismawati, T. (2019). Analisis Postur Kerja dan 83 Re-desain Fasilitas Kerja pada Pengrajin Batu Bata di Kelurahan Kalase'rena Kec. Bontonompo Kab. Gowa. *Public Health Science Journal*, 11(1), 49–59.
- Mallapiang, F., Azriful, Nildawati, Syarfaini, Muis, M., & Adriansyah. (2021). The relationship of posture working with musculoskeletal disorders (MSDs) in the weaver West Sulawesi Indonesia. *Gaceta Sanitaria*, 35, S15–S18. <https://doi.org/10.1016/j.gaceta.2020.12.005>
- Mishra, D., & Satapathy, S. (2019). An assessment and analysis of musculoskeletal disorders (MSDs) of Odisha farmers in India. *International Journal of System Assurance Engineering and Management*, 10(4), 644–660. <https://doi.org/10.1007/s13198-019-00793->
- Naik, G., & Khan, M. R. (2020). Prevalence of MSDs and Postural Risk Assessment in Floor Mopping Activity Through Subjective and Objective Measures. *Safety and Health at Work*, 11(1), 80–87. <https://doi.org/10.1016/j.shaw.2019.12.005>
- National Institute for Occupational Safety and Health. (2007). *Ergonomic Guidelines For Manual Handling*. DHHS (NIOSH) Publication No. 2007-131. Columbia. NIOSH/CDC.
- Njaka, S., Mohd Yusoff, D., Anua, S. M., Kueh, Y. C., & Edeogu, C. O. (2021). Musculoskeletal disorders (MSDs) and their associated factors among quarry workers in Nigeria: A cross-sectional study. *Heliyon*, 7(2). <https://doi.org/10.1016/j.heliyon.2021.e06130>
- Nursalikhah, A., & Permana, F. E. (2022). *Tafsir Surat Yunus Ayat 57: Alquran Berfungsi Memperbaiki Jiwa Manusia*. Republika.
- Permatasari, I., Nitami, M., Veronika, E., & Situngkir, D. (2021). Analisis Risiko Postur Kerja pada Petani Budidaya Rumput Laut dengan Metode REBA Di Desa Pantai Mekar Kec. Muara Gembong Kab. Bekasi Tahun 2022. *JCA Health Science*, 1(2).
- Pertiwi, W. E., Annisa, Lenardi, R., & Rahayu, S. (2022). Faktor-Faktor yang Berhubungan dengan Musculoskeletal Disorders (MSDs) pada Petani Sawah. *Jurnal Semesta Sehat*, 2(1). <https://jsemesta.iakmi.or.id/index.php/jm>

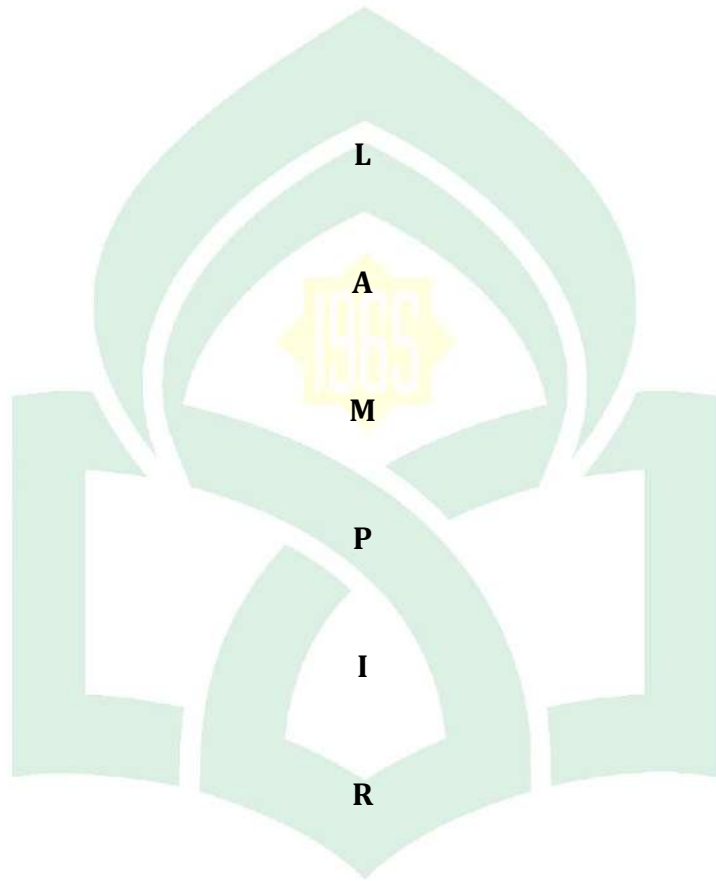
- Prahastuti, B. S., Djaali, N. A., & Usman, S. (2021). Faktor Risiko Gejala Muskuloskeletal Disorder (MSDs) pada Pekerja Buruh Pasar. *Jurnal Ilmiah Kesehatan*, 13(1), 47–54. <https://doi.org/10.37012/jik.v13i1.516>
- Pratiwi, A. P. (2020). *Analisis Faktor yang Berpengaruh Terhadap Keluhan Muskuloskeletal pada Pekerja Petani Rumput Laut Wanita di Kabupaten Takalar*. Universitas Hasanuddin.
- Putri, K. E., Zul, S., Fakultas, A., Masyarakat, K., & Dahlan, U. A. (2019). Hubungan Antara Postur Kerja, Masa Kerja dan Kebiasaan Merokok Dengan Keluhan Muskuloskeletal Disorders (MSDs) pada PekerjaTenun Lurik “Kurnia” Krapyak Wetan, Sewon, Bantul. *Universitas Ahmad Dahlan Repository*.
- Putu Ning Arya Dyana, I., Wayan Rusni, N., & Made Hegard Sukmawati, N. (2023). Faktor-Faktor yang Berhubungan dengan Keluhan Muskuloskeletal Disorders pada Pekerja Pengangkat Ikan di Usaha Dagang Mina Karya Karangasem. *Aesculapius Medical Journal* /, 3(1), 93–100.
- Rahayu, P. T., Setiyawati, M. E., Arbitera, C., & Amrullah, A. A. (2020). Hubungan Faktor Individu dan Faktor Pekerjaan terhadap Keluhan Muskuloskeletal Disorders pada Pegawai Relationship of Individual and Occupational Factors to Complaints of Muskuloskeletal Disorders among Employees. In *Jurnal Kesehatan* (Vol. 11, Issue 3). Online. <http://ejurnal.poltekkes-tjk.ac.id/index.php/JK>
- Riset Kesehatan Dasar. (2018). *Kementrian Kesehatan Republik Indonesia (Hasil Utama Riskesdas)*. Badan Penelitian dan Pengembangan Masyarakat.
- Rizki, M. M., & Saftarina, F. (2020). Tatalaksana Medikamentosa pada Low Back Pain Kronis. *Majority*, 9(1).
- Rodahl, K. (1989). *The Physiology of Work*. Taylor & Francis. London, New York, Philadelphia.
- Salsabila Afro, H., & Paskarini, I. (2022). Hubungan Antara IMT dan Kebiasaan Merokok Dengan Keluhan Muskuloskeletal Disorders Pada Petani Padi di Desa Doho, Kabupaten Madiun, Jawa Timur. *Preventif: Jurnal Kesehatan Masyarakat*, 13(1), 98–111. <http://jurnal.fkm.untad.ac.id/index.php/preventif>
- Sari, M. I. (2020). *Hubungan Postur Kerja dan Faktor Invidu terhadap Keluhan Muskuloskeletal Disorders pada Pekerja Nelayan di Desa Nenassiam Kecamatan Medang Deras*. Universitas Islam Negeri Sumatera Utara.
- Shihab, M. Quraish. (2009). *Tafsir Al-Misbah “Pesan, Kesan, dan Keserasian Al-Qur’an”*. Jakarta: Penerbit lentera hati.
- Shobur, S., Maksuk, M. & Sari, F. I. (2019). Faktor Risiko Muskuloskeletal Disorders (MSDs) pada Pekerja Tenun Ikat di Kelurahan Tuan Kentang Kota Palembang. *Jurnal Medikes (Media Informasi Kesehatan)*, 6(2), pp. 113–122.

- Sor Mahar, T. M. P. (2021). *Esensi Umur Menurut Hakim Hasan Ashari*. Pengadilan Agama Soreang.
- Suma'mur, P. K. (1996). *Hygiene Perusahaan dan Keselamatan Kerja*. Jakarta: Sagung Seto
- Suma'mur, P. (2013). *Hygiene Perusahaan dan Kesehatan Kerja (HIPERKES)*. Jakarta: Sagung Seto
- Suryanto, D., Ginanjar, R., & Fathimah, A. (2020). Hubungan Risiko Ergonomi dengan Keluhan Musculoskeletal Disorders (MSDs) pada Pekerja Informal Bengkel Las Di Kelurahan Sawangan Baru dan Kelurahan Pasir Putih Kota Depok Tahun 2019. *Promotor Jurnal Mahasiswa Kesehatan Masyarakat*, 3(1).
- Tambuwun, J. H., Malonda, N. S. H., & Kawatu, P. A. T. (2020). Hubungan Antara Usia dan Masa Kerja dengan Keluhan Muskuloskeletal pada Pekerja Mebel di Desa Leilem Dua Kecamatan Sonder. *Medical Scope Journal*, 1(2). <https://doi.org/10.35790/msj.1.2.2020.27201>
- Tarwaka, Bakri, S. H., & Sudiajeng Lilik. (2004). *Ergonomi Untuk Keselamatan, Kesehatan Kerja dan Produktivitas* (Vol. 323). Surakarta: Uniba Press.
- Tarwaka, E. I. (2015). *Dasar Dasar Pengetahuan Ergonomi Dan Aplikasi Di Tempat Kerja*. Solo: Harapan Press.
- Thamrin, Y., Pasinringi, S., Darwis, A. M., & Putra, I. S. (2021). Musculoskeletal Disorders Problems and Its Relation to Age, Working Periods, and Smoking Habit Among Fishermen. *Gaceta Sanitaria*, 35, S417-S420. <https://doi.org/10.1016/j.gaceta.2021.10.065>
- Tjahayuningtyas, A. (2019). Faktor yang Mempengaruhi Keluhan Musculoskeletal Disorders (MSDs) pada Pekerja Informal. *Indonesian Journal of Occupational Safety and Health*, 8(1). <https://doi.org/10.20473/ijosh.v8i1.2019.1-10>
- Vionalita, G. (2020). *Modul Penelitian Kuantitatif*. Universitas Esa Unggul.
- World Health Organization. (2016). *Definition of Health*. World Health Organization. 2016.
- World Health Organization. (2021). *Musculoskeletal Condition*. Retrieved from <https://www.who.int/news-room/factsheets/detail/musculoskeletal-condition>
- World Health Organization. (2000). *Obesity: Preventing And Managing The Global Epidemic*. Geneva : WHO Technical Report Series
- Wildasari, T., & Nurcahyo, R. E. (2023). Hubungan Antara Postur Kerja, Umur dan Masa Kerja dengan Keluhan Musculoskeletal Disorders (MSDs) Pada Pekerja Di CV. Sada Wahyu Kabupaten Bantul Yogyakarta. *Jurnal Lentera Kesehatan Masyarakat*, 2(1). <https://jurnalkesmas.co.id>
- Yarandi, M. S., Soltanzadeh, A., Koochpaei, A., Ahmadi, V., Sajedian, A. A., Sakari, S., & Yazdanirad, S. (2019). Effectiveness of Three Ergonomic Risk

Assesment Tools, Namely NERPA, RULA, and REBA, for Screening Musculoskeletal Disorders. *Archives of Hygiene Science*, 8(3), 118-201.

Yosineba, T. P., Bahar, E., & Adnindya, M. R. (2020). Risiko Ergonomi dan Keluhan Musculoskeletal Disorders (MSDs) pada Pengrajin Tenun di Palembang. *Jurnal Kedokteran Dan Kesehatan : Publikasi Ilmiah Fakultas Kedokteran Universitas Sriwijaya*, 7(1), 60-66.
<https://doi.org/10.32539/jkk.v7i1.10699>





UNIVERSITAS ISLAM NEGERI
ALAUDDIN
M A K A S S A R

Lampiran 1 Informed Consent**LEMBAR PERSETUJUAN MENJADI RESPONDEN
(INFORMED CONSENT)**

Kepada Yth,
Calon Responden
Di,-
Tempat

Assalamualaikum Warahmatullahi Wabarakatuh.

Saya Widya Awalia, NIM 70200120077 mahasiswa Kesehatan Masyarakat Fakultas Kedokteran dan Ilmu Kesehatan UIN Alauddin Makassar, bermaksud mengadakan penelitian dengan judul **“Analisis Risiko Postur Kerja terhadap Keluhan Musculoskeletal Disorders pada Petani Rumput Laut di Kelurahan Dannaung Kecamatan Ujungloe Kabupaten Bulukumba Tahun 2024”** untuk menyelesaikan pendidikan sebagai Sarjana Kesehatan Masyarakat (SKM).

Saya meminta waktu dan kesediaan anda, agar kiranya bersedia meluangkan waktunya untuk menjawab pertanyaan. Pada penelitian ini, anda akan diberikan kuesioner untuk dijawab. Kerahasiaan jawaban akan dijaga dan hanya diketahui oleh peneliti.

Saya yang bertandatangan di bawah ini :

Nama :

Umur :

Alamat :

Maka dengan ini saya secara suka rela dan tanpa paksaan menyatakan bersedia ikut serta dalam penelitian tersebut.

Makassar, Maret 2024
Responden

()

Lampiran 2 Kuesioner Penelitian

KUESIONER PENELITIAN

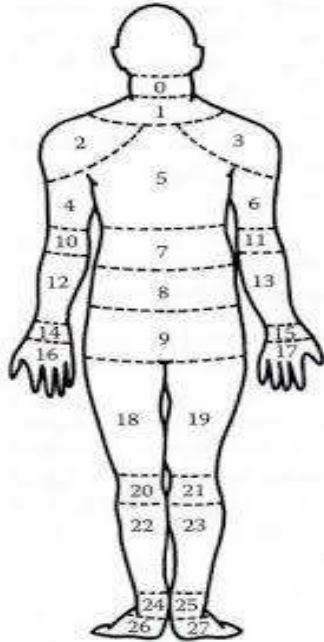
Analisis Risiko Postur Kerja terhadap Keluhan *Musculoskeletal Disorders* Pada Petani Rumput Laut Di Kelurahan Dannaung, Kecamatan Ujungloe, Kabupaten Bulukumba Tahun 2024

Penelitian ini dilakukan untuk mengetahui determinan keluhan *musculoskeletal disorders* pada petani rumput laut di Kelurahan Dannaung, Kecamatan Ujungloe, Kabupaten Bulukumba. Saya sangat mengharapkan bapak/ibu agar memberikan jawaban yang sejujurnya dan sesuai dengan kondisi yang dirasakan. Atas perhatian dan bantuannya, saya ucapkan terima kasih.

A. Karakteristik Responden		
A1	No Responden	
A2	Nama	
A3	Usia	Tahun
A4	Jenis Kelamin	a. Laki-laki b. Perempuan
A5	Lama Kerja	Jam/hari
A6	Masa Kerja	Tahun
A7	Tahapan Pekerjaan	a. Penanaman b. Pembibitan c. Pemanenan
A8	Apakah bapak/ibu menggunakan alat bantu saat melakukan pekerjaan?	
A9	Apakah bapak/ibu memiliki pekerjaan selain petani rumput laut?	
B. Indeks Massa Tubuh		
B1	Berat Badan	Kg
B2	Tinggi Badan	Cm
B3	IMT	
C. Kebiasaan Olahraga		
C1	Apakah bapak/ibu rutin melakukan olahraga setiap minggunya?	a. Ya (Lanjut C2) b. Tidak (Selesai)
C2	Kegiatan olahraga apa yang bapak/ibu lakukan rutin tiap	a. Jalan kaki b. Senam

	minggunya?	c. Lari pagi d. Lainnya
C3	Dalam satu minggu, berapa kali bapak/ibu melakukan olahraga?	a. 1 kali b. 2 kali c. 3 kali d. > 3 kali
C4	Berapa lama waktu yang biasanya bapak/ibu habiskan setiap kali melakukan kegiatan olahraga?	a. < 30 menit b. 30-60 menit c. > 60 menit
D. Kebiasaan Merokok		
D1	Apakah saat ini bapak/ibu memiliki kebiasaan merokok?	b. Ya (Lanjut D2) c. Tidak (Selesai)
D2	Berapa batang rokok yang bapak/ibu hisap dalam sehari?	Batang

A. Keluhan Musculoskeletal Disorders (Kuisiner Nordic Body Map)

Sistem musculoskeletal		Skoring				NBM	Sistem musculoskeletal		Skoring			
		1	2	3	4				1	2	3	4
0	Leher atas						1	Tengkuk				
2	Bahu kiri						3	Bahu kanan				
4	Lengan atas kiri						5	Punggung				
6	Lengan atas kanan						7	Pinggang				
8	Pinggul						9	Pantat				
10	Siku kiri						11	Siku kanan				
12	Lengan bawah kiri						13	Lengan bawah kanan				
14	Pergelangan tangan kiri						15	Pergelangan tangan kanan				
16	Tangan kiri						17	Tangan kanan				
18	Paha kiri						19	Paha kanan				
20	Lutut kiri						21	Lutut kanan				
22	Betis kiri						23	Betis kanan				
24	Pergelangan kaki kiri						25	Pergelangan kaki kanan				
26	Kaki kiri						27	Kaki kanan				
Total Skor Kiri							Total Skor Kanan					

Total Skor :

UNIVERSITAS ISLAM NEGERI
ALAUDDIN
MAKASSAR

Keterangan :

Tingkat keluhan		Tingkat Risiko	
1	: tidak nyeri	Rendah	: total skor 28-49
2	: cukup nyeri	Sedang	: total skor 50-70
3	: nyeri	Tinggi	: total skor 71-90
4	: sangat nyeri	Sangat Tinggi	: total skor 91-112

B. Postur Kerja (REBA worksheet)

1. Identitas Responden

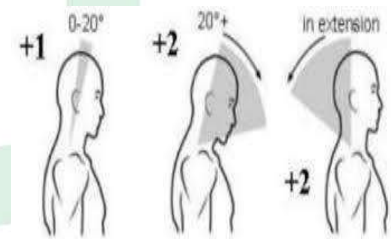
Nama : Skor REBA:
 Proses Kerja : Tingkat Risiko :

2. Penilaian *Rapid Entire Body Assessment* (REBA)

a. Pemberian skor anggota tubuh grup A

1) Leher

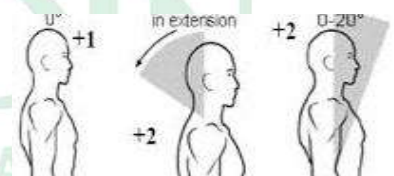
Pergerakan	Skor	Skor Perubahan
0°-20° ke depan tubuh	1	+ 1 jika leher berputar atau membungkuk
>20° kedepan maupun kebelakang tubuh	2	



Skor leher :

2) Batang tubuh

Pergerakan	Skor	Skor Perubahan
Posisi normal 0°	1	+ 1 jika punggung berputar atau membungkuk secara lateral
0°-20° ke depan maupun kebelakang tubuh	2	
20° - 60° kedepan tubuh, > 20° ke belakang tubuh	3	
>60° ke depan	4	

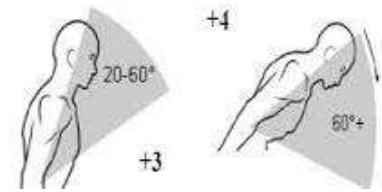


tubuh

Skor batang tubuh :

3) Kaki

Posisi	Skor	Skor Perubahan
Kedua kaki menahan berat tubuh, seperti saat berjalan atau duduk	1	+ 1 dengan lutut dibengkokkan antara 30° dan 60°
Salah satu kaki menahan berat tubuh, seperti pada saat berdiri dengan mengangkat satu kaki	2	+ 2 dengan lutut dibengkokkan >60°



Skor kaki :

b. Skor total postur tubuh grup A

Tabel A												
Badan	Leher											
	1				2				3			
	Kaki				Kaki				Kaki			
	1	2	3	4	1	2	3	4	1	2	3	4
1	1	2	3	4	1	2	3	4	3	3	5	6
2	2	3	4	5	3	4	5	6	4	5	6	7
3	2	4	5	6	4	5	6	7	5	6	7	8
4	3	4	6	7	5	6	7	8	6	7	8	9
5	4	6	7	8	6	7	8	9	7	8	9	9

c. Skor beban

Beban	Skor	Skor Perubahan
< 5 kg	0	+ 1 jika terjadi penambahan beban secara mendadak atau cepat
5-10 kg	1	
>10 kg	2	

Skor Beban

Skor total postur tubuh grup A

Skor Beban

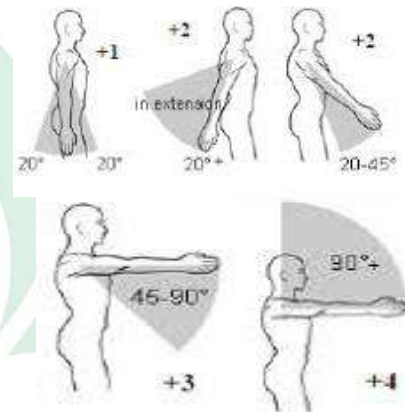
Skor Grup A

$$\boxed{} + \boxed{} = \boxed{}$$

d. Skor anggota tubuh grup B

1) Lengan atas

Posisi	Skor	Skor Perubahan
20° kedepan ataupun kebelakang tubuh	1	+ 1 jika lengan berputar atau bengkok
>20° kebelakang tubuh 20°-45° ke depan tubuh	2	+ 1 jika bahu naik +1 jika bersandar atau berat lengan ditahan
45°-90° ke depan tubuh	3	
>90°-20° kedepan tubuh	4	



Skor lengan atas :

2) Lengan bawah

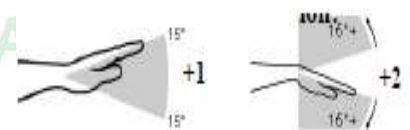
Pergerakan	Skor
60°-100° ke depan tubuh	1
< 60° atau 100° ke depan tubuh	2



Skor lengan bawah :

3) Pergelangan tangan

Pergerakan	Skor	Skor Perubahan
0°-15° ke depan atau kebelakang tubuh	1	+ 1 jika pergelangan tangan menyemping atau berputar
>15° ke depan atau kebelakang tubuh	2	



e. Skor total postur grup B

Tabel B						
Lengan Atas	1			2		
	Pergelangan Tangan			Pergelangan Tangan		
	1	2	3	1	2	3
1	1	2	2	1	2	3
2	1	2	3	2	3	4
3	3	4	5	4	5	5
4	4	5	5	6	6	7
5	6	7	8	7	8	9

f. Skor genggaman

Genggaman	Skor	Deskripsi
Good	0	Bagus dalam menggenggam alat serta hanya mengeluarkan seperdua tenaga
Fair	1	Genggaman bisa diterima walau tak ideal
Poor	2	Pegangan belum bisa diterima walaupun masih mungkin
Unacceptable	3	Sangat buruk, genggaman tak aman, tidak adanya pegangan. Aktivitas genggaman belum diterima apabila dilakukan dengan bagian tubuh lainnya

Skor genggaman

Skor total postur grup B

Skor genggaman

Skor grup B

+

=

UNIVERSITAS ISLAM NEGERI
ALAUDDIN
MAKASSAR

g. Penilaian skor tabel C

Tabel C												
Skor A	Skor B											
1	1	1	1	2	3	3	4	5	6	7	7	7
2	1	2	2	3	4	4	5	6	6	7	7	7
3	2	3	3	3	4	5	6	7	7	8	8	8
4	3	4	4	4	5	6	7	8	8	9	9	9
5	4	4	4	5	6	7	8	8	9	9	9	9
6	6	6	6	7	8	8	9	9	10	10	10	10
7	7	7	7	8	9	9	9	10	10	11	11	11
8	8	8	8	9	10	10	10	10	10	11	11	11
9	9	9	9	10	10	10	11	11	11	12	12	12
10	10	10	10	11	11	11	11	12	12	12	12	12
11	11	11	11	11	12	12	12	12	12	12	12	12
12	12	12	12	12	12	12	12	12	12	12	12	12

h. Skor aktivitas

Aktivitas	Skor	Deskripsi
Sikap Kerja Statis	+ 1	Satu ataupun lebih bagian tubuh diam (statis), contohnya menggenggam lebih dari semenit.
Perulangan	+1	Melakukan pengulangan beberapa aktivitas kecil, contohnya gerakan yang sama lebih 4 kali dalam semenit (kecuali berjalan)
Tidak Stabil	+1	Aktivitas terjadinya perubahan besar dengan cepat pada sikap kerja atau menimbulkan rasa tidak stabil pada sikap kerja

Skor aktivitas

Skor tabel C

Skor aktivitas

REBA score

+

=

i. REBA action level

Action Level	Skor REBA	Level Risiko	Tindakan Perbaikan
0	1	Boleh diabaikan	Tak Perlu
1	2-3	Rendah	Mungkin Perlu
2	4-7	Sedang	Perlu
3	8-10	Tinggi	Perlu Segera
4	11-15	Sangat Tinggi	Perlu Sekarang Juga



Lampiran 3 Master Tabel

No	Inisial	Usia	JK	LK	MK	TP	PAB	PAB1	PL	PL1	BB	TB	IMT	KO	KO1	KO2	KO3	KO4	KM	KM1	KMSDs	PK
1	BST	70	2	6	4	1	1	Tidak Menggunakan	1	Tidak Ada	62	165.2	22.7	1	Tidak Berolahraga	Tidak Berolahraga	Tidak Berolahraga	1	1	8	51	7
2	AMN	64	1	9	18	3	2	Pakkere	1	Tidak Ada	55.8	159	22.1	1	Tidak Berolahraga	Tidak Berolahraga	Tidak Berolahraga	1	2	0	72	8
3	MLD	30	1	9	7	2	2	Bangko	1	Tidak Ada	39	160	15.2	2	Jalan Kaki	1 kali	<30 menit	2	2	0	70	8
4	AST	20	1	9	8	2	2	Bangko	1	Tidak Ada	42	157	17	1	Tidak Berolahraga	Tidak Berolahraga	Tidak Berolahraga	1	2	0	71	9
5	MRF	45	1	9	7	2	2	Bangko	2	Buruh Tani	45	157.4	18.2	2	Jalan Kaki	>3 kali	30-60 me	2	2	0	72	8
6	SC	18	1	9	7	2	2	Bangko	1	Tidak Ada	45.6	155.9	18.8	1	Tidak Berolahraga	Tidak Berolahraga	Tidak Berolahraga	1	2	0	70	9
7	KSM	43	2	6	2	3	1	Tidak Menggunakan	1	Tidak Ada	43.7	156.8	17.8	2	Jalan Kaki	>3 kali	30-60 me	2	1	6	60	7
8	SRT	40	1	9	9	2	1	Tidak Menggunakan	1	Tidak Ada	50	163	18.8	1	Tidak Berolahraga	Tidak Berolahraga	Tidak Berolahraga	1	2	0	70	9
9	NRM	21	1	7	4	2	2	Bangko	1	Tidak Ada	47	158	18.8	1	Tidak Berolahraga	Tidak Berolahraga	Tidak Berolahraga	1	2	0	51	7
10	SKR	45	2	9	12	3	1	Tidak Menggunakan	1	Tidak Ada	65	169	22.8	2	Jalan Kaki	>3 kali	30-60 me	2	1	10	71	7
11	LKM	40	2	6	4	3	1	Tidak Menggunakan	1	Tidak Ada	55	170	19	2	Jalan Kaki	>3 kali	30-60 me	2	1	13	69	7
12	MRN	38	1	9	11	1	2	Pakkere	2	Buruh Tani	53	167	19	1	Tidak Berolahraga	Tidak Berolahraga	Tidak Berolahraga	1	2	0	72	9
13	AH	24	1	8	2	2	2	Bangko	1	Tidak Ada	46.8	152.3	20.2	1	Tidak Berolahraga	Tidak Berolahraga	Tidak Berolahraga	1	2	0	70	7
14	DL	46	2	9	5	3	1	Tidak Menggunakan	2	Nelayan	60	162.3	22.8	2	Jalan Kaki	1 kali	<30 menit	2	1	8	70	8
15	JM	43	1	9	7	2	2	Pakkere	1	Tidak Ada	58	156	23.8	2	Jalan Kaki	3 kali	<30 menit	2	2	0	70	9
16	BR	78	2	9	18	3	1	Tidak Menggunakan	1	Tidak Ada	63	168	22.3	2	Jalan Kaki	>3 kali	<30 menit	2	1	5	70	8
17	MC	41	1	8	4	3	1	Tidak Menggunakan	2	Tidak Ada	47	158	18.8	2	Jalan Kaki	3 kali	<30 menit	2	2	0	62	7
18	PT	20	1	9	3	2	2	Bangko	2	Pengajar	50.5	158.4	20.1	1	Tidak Berolahraga	Tidak Berolahraga	Tidak Berolahraga	1	2	0	71	8
19	CD	37	1	7	7	2	2	Pakkere	2	Tidak Ada	40	157	16.2	1	Tidak Berolahraga	Tidak Berolahraga	Tidak Berolahraga	1	2	0	59	7
20	DL	49	2	9	6	1	1	Tidak Menggunakan	1	Tidak Ada	42.8	160.3	16.7	1	Tidak Berolahraga	Tidak Berolahraga	Tidak Berolahraga	1	1	12	71	8
21	JMR	47	1	9	6	3	1	Tidak Menggunakan	1	Buruh Tani	53	160	20.7	2	Jalan Kaki	>3 kali	<30 menit	2	2	0	73	9
22	HN	24	1	9	6	2	2	Bangko	1	Tidak Ada	41	156	16.8	1	Tidak Berolahraga	Tidak Berolahraga	Tidak Berolahraga	1	2	0	71	9
23	JF	45	2	8	7	1	1	Tidak Menggunakan	1	Tidak Ada	49	158	19.6	1	Tidak Berolahraga	Tidak Berolahraga	Tidak Berolahraga	1	1	8	63	7
24	NA	20	1	9	3	2	2	Bangko	1	Tidak Ada	40.7	156.4	16.6	1	Tidak Berolahraga	Tidak Berolahraga	Tidak Berolahraga	1	2	0	71	8
25	HS	63	1	8	18	2	2	Bangko	2	Buruh Tani	40	158	16	2	Jalan Kaki	>3 kali	<30 menit	2	2	0	69	7
26	HB	67	1	9	18	2	2	Bangko	1	Tidak Ada	44.8	156	18.4	2	Jalan Kaki	>3 kali	<30 menit	2	2	0	70	9
27	RS	46	2	8	14	1	2	Pakkere	1	Tidak Ada	45	175.3	14.6	1	Tidak Berolahraga	Tidak Berolahraga	Tidak Berolahraga	1	1	6	55	7
28	HD	25	2	8	5	1	1	Tidak Menggunakan	1	Tidak Ada	62	172	21	1	Tidak Berolahraga	Tidak Berolahraga	Tidak Berolahraga	1	1	12	54	8
29	RH	38	1	6	10	3	2	Pakkere	1	Tidak Ada	71	158	28.4	1	Tidak Berolahraga	Tidak Berolahraga	Tidak Berolahraga	1	2	0	56	8
30	MD	47	1	6	22	3	2	Pakkere	1	Tidak Ada	70.3	168.4	24.8	2	Senam	2 kali	<30 menit	2	2	0	61	7
31	SNR	40	1	8	15	3	2	Bangko	1	Tidak Ada	74.2	168	26.3	1	Tidak Berolahraga	Tidak Berolahraga	Tidak Berolahraga	1	2	0	62	7
32	NT	31	1	8	13	2	2	Pakkere	1	Tidak Ada	59.7	159.2	23.7	2	Lari pagi	3 kali	<30 menit	2	2	0	51	7
33	HPS	55	1	8	22	2	2	Bangko	1	Tidak Ada	60	147	27.8	1	Tidak Berolahraga	Tidak Berolahraga	Tidak Berolahraga	1	2	0	68	8
34	DRM	42	1	8	22	2	2	Bangko	1	Tidak Ada	53	163	19.9	2	Jalan Kaki	>3 kali	<30 menit	2	2	0	57	9
35	FN	45	2	8	22	1	1	Tidak Menggunakan	1	Tidak Ada	60	165	22	1	Tidak Berolahraga	Tidak Berolahraga	Tidak Berolahraga	1	1	20	61	7
36	CA	50	1	8	22	2	2	Pakkere	1	Tidak Ada	55.9	158.4	22.3	1	Tidak Berolahraga	Tidak Berolahraga	Tidak Berolahraga	1	2	0	61	8
37	SHT	48	1	8	22	3	2	Pakkere	1	Tidak Ada	64.9	160.2	25.3	1	Tidak Berolahraga	Tidak Berolahraga	Tidak Berolahraga	1	2	0	61	7
38	DRM	48	1	8	22	3	1	Tidak Menggunakan	1	Tidak Ada	74	165	27.2	1	Tidak Berolahraga	Tidak Berolahraga	Tidak Berolahraga	1	2	0	67	8
39	CM	60	1	8	22	2	2	Bangko	1	Tidak Ada	56.7	164	21.1	1	Tidak Berolahraga	Tidak Berolahraga	Tidak Berolahraga	1	2	0	68	7
40	HJ	58	1	8	22	2	2	Pakkere	1	Tidak Ada	47	158	18.8	1	Tidak Berolahraga	Tidak Berolahraga	Tidak Berolahraga	1	2	0	64	8
41	SK	42	1	8	22	2	1	Tidak Menggunakan	1	Tidak Ada	63	165	23.1	1	Tidak Berolahraga	Tidak Berolahraga	Tidak Berolahraga	1	2	0	60	7
42	TT	33	1	8	3	2	2	Tidak Menggunakan	1	Tidak Ada	47	150.3	20.8	1	Tidak Berolahraga	Tidak Berolahraga	Tidak Berolahraga	1	2	0	56	8
43	SPR	49	2	5	5	1	2	Pakkere	1	Tidak Ada	58	172	19.6	1	Tidak Berolahraga	Tidak Berolahraga	Tidak Berolahraga	1	1	12	67	7

M A K A S A R

No	Inisial	Usia	JK	LK	MK	TP	PAB	PAB1	PL	PL1	BB	TB	IMT	KO	KO1	KO2	KO3	KO4	KM	KM1	KMSDs	PK
44	AA	25	2	6	7	1	1	Tidak Menggunakan	1	Tidak Ada	56.3	160.5	21.9	2	Lari pagi	>3 kali	30-60 me	2	1	10	57	9
45	AR	43	2	8	20	1	1	Tidak Menggunakan	1	Tidak Ada	58.1	160.8	22.5	1	Tidak Berolahraga	Tidak Berolahraga	Tidak Berolahraga	1	1	12	67	8
46	IW	32	2	8	7	1	1	Tidak Menggunakan	2	Nelayan	70	164.9	25.7	2	Lari pagi	1 kali	<30 menit	2	1	20	56	7
47	RSM	32	1	9	2	2	2	Bangko	1	Tidak Ada	47.5	168.5	16.7	1	Tidak Berolahraga	Tidak Berolahraga	Tidak Berolahraga	1	2	0	70	8
48	MSL	24	2	8	5	1	1	Tidak Menggunakan	1	Tidak Ada	45	160	17.6	2	Lari pagi	2 kali	<30 menit	2	1	12	57	8
49	KHR	34	2	9	2	1	1	Tidak Menggunakan	1	Tidak Ada	55.7	165.9	20.2	1	Tidak Berolahraga	Tidak Berolahraga	Tidak Berolahraga	1	1	18	72	7
50	MI	34	2	8	5	1	1	Tidak Menggunakan	2	Buruh Tani	90	165	33.1	1	Tidak Berolahraga	Tidak Berolahraga	Tidak Berolahraga	1	1	20	62	9
51	MR	47	2	6	20	1	1	Tidak Menggunakan	2	Petani	60.2	160.3	23.4	1	Tidak Berolahraga	Tidak Berolahraga	Tidak Berolahraga	1	1	12	74	7
52	MU	53	2	6	6	1	1	Tidak Menggunakan	1	Tidak Ada	57	162	21.7	2	Lari pagi	3 kali	<30 menit	2	2	0	62	7
53	RHM	48	1	8	22	2	2	Bangko	1	Tidak Ada	85	165	31.2	2	Jalan Kaki	2 kali	<30 menit	2	2	0	71	8
54	SR	48	1	6	20	2	2	Pakkere	1	Tidak Ada	80	160	31.2	2	Jalan Kaki	>3 kali	<30 menit	2	2	0	60	8
55	MR	48	1	7	4	2	2	Pakkere	1	Tidak Ada	47.6	150.8	20.9	1	Tidak Berolahraga	Tidak Berolahraga	Tidak Berolahraga	1	2	0	60	7
56	SYR	52	2	7	4	1	1	Tidak Menggunakan	1	Tidak Ada	47	152.7	20.2	1	Tidak Berolahraga	Tidak Berolahraga	Tidak Berolahraga	1	2	0	71	7
57	NR	70	2	6	4	1	1	Tidak Menggunakan	1	Tidak Ada	60.2	173	20.1	2	Jalan Kaki	>3 kali	30-60 me	2	2	0	70	7
58	IT	55	1	8	2	2	2	Pakkere	1	Tidak Ada	56.4	163.2	21.2	2	Jalan Kaki	>3 kali	30-60 me	2	2	0	62	8
59	RSM	52	1	8	4	2	2	Bangko	1	Tidak Ada	90	165	33.1	2	Jalan Kaki	>3 kali	<30 menit	2	2	0	70	8
60	MRW	48	1	8	15	2	2	Pakkere	1	Tidak Ada	67	170	23.2	2	Jalan Kaki	>3 kali	<30 menit	2	2	0	67	7
61	RDW	45	2	6	20	1	1	Tidak Menggunakan	2	Petani	55	177	17.6	1	Tidak Berolahraga	Tidak Berolahraga	Tidak Berolahraga	1	1	12	72	7
62	FRM	45	2	8	20	1	1	Tidak Menggunakan	2	Nelayan	50	145	23.8	2	Jalan Kaki	2 kali	<30 menit	2	1	12	67	7
63	MRH	40	1	9	15	2	2	Pakkere	1	Tidak Ada	60	145	28.5	2	Jalan Kaki	>3 kali	<30 menit	2	2	0	62	8
64	MSB	48	2	6	10	1	1	Tidak Menggunakan	1	Tidak Ada	60	163	22.6	1	Tidak Berolahraga	Tidak Berolahraga	Tidak Berolahraga	1	1	12	71	7
65	AHM	43	2	6	5	1	1	Tidak Menggunakan	2	Nelayan	59.7	159.8	23.4	1	Tidak Berolahraga	Tidak Berolahraga	Tidak Berolahraga	1	2	0	70	7
66	TN	21	1	8	1	2	2	Pakkere	1	Tidak Ada	60	168	21.2	1	Tidak Berolahraga	Tidak Berolahraga	Tidak Berolahraga	1	2	0	62	8
67	NH	27	1	8	1	2	2	Pakkere	1	Tidak Ada	70	155	29.1	1	Tidak Berolahraga	Tidak Berolahraga	Tidak Berolahraga	1	2	0	66	8
68	INT	18	1	8	1	2	2	Pakkere	1	Tidak Ada	59	156	24.2	2	Jalan Kaki	1 kali	<30 menit	2	2	0	64	8
69	SMR	41	1	8	8	2	2	Bangko	1	Tidak Ada	58.1	149.9	25.9	1	Tidak Berolahraga	Tidak Berolahraga	Tidak Berolahraga	1	2	0	72	8
70	SMN	30	1	9	15	2	2	Bangko	1	Tidak Ada	36.7	145	17.5	1	Tidak Berolahraga	Tidak Berolahraga	Tidak Berolahraga	1	2	0	70	8
71	WL	18	1	8	6	2	2	Pakkere	1	Tidak Ada	49	150.4	21.7	1	Tidak Berolahraga	Tidak Berolahraga	Tidak Berolahraga	1	2	0	64	8
72	AHD	30	2	6	1	1	1	Tidak Menggunakan	1	Tidak Ada	58	165	21.3	2	Jalan Kaki	1 kali	<30 menit	2	2	0	71	8
73	SF	21	1	8	1	2	2	Bangko	1	Tidak Ada	64.8	160	25.3	1	Tidak Berolahraga	Tidak Berolahraga	Tidak Berolahraga	1	2	0	71	8
74	AN	38	1	9	10	3	2	Pakkere	1	Tidak Ada	54	157	21.9	1	Tidak Berolahraga	Tidak Berolahraga	Tidak Berolahraga	1	2	0	62	8
75	RTN	49	1	6	22	2	2	Bangko	1	Tidak Ada	52	165	19.1	1	Tidak Berolahraga	Tidak Berolahraga	Tidak Berolahraga	1	2	0	70	8
76	ASP	56	2	7	22	1	2	Pakkere	1	Tidak Ada	60	178	18.9	1	Tidak Berolahraga	Tidak Berolahraga	Tidak Berolahraga	1	1	8	70	8
77	FRMN	48	2	8	22	1	2	Pakkere	1	Tidak Ada	47	167.5	16.8	1	Tidak Berolahraga	Tidak Berolahraga	Tidak Berolahraga	1	1	10	70	9
78	FRM	52	2	6	22	1	2	Pakkere	1	Tidak Ada	58	170	20.1	1	Tidak Berolahraga	Tidak Berolahraga	Tidak Berolahraga	1	2	0	62	9
79	MN	50	2	7	22	1	1	Tidak Menggunakan	1	Tidak Ada	60	174	19.8	1	Tidak Berolahraga	Tidak Berolahraga	Tidak Berolahraga	1	1	12	72	9
80	FH	24	2	5	8	1	2	Pakkere	1	Tidak Ada	47	176	15.2	1	Tidak Berolahraga	Tidak Berolahraga	Tidak Berolahraga	1	1	12	72	9
81	MHRD	38	2	7	13	1	1	Tidak Menggunakan	2	Petani	54.8	180	16.9	1	Tidak Berolahraga	Tidak Berolahraga	Tidak Berolahraga	1	1	10	72	8
82	JND	48	2	6	17	1	2	Pakkere	1	Tidak Ada	60	171	20.5	2	Jalan Kaki	>3 kali	<30 menit	2	2	0	70	9
83	LN	45	1	6	13	2	2	Pakkere	1	Tidak Ada	66.8	155	27.8	2	Jalan Kaki	>3 kali	<30 menit	2	2	0	72	8
84	AR	40	2	6	10	1	1	Tidak Menggunakan	1	Tidak Ada	58	162	22.1	2	Jalan Kaki	>3 kali	<30 menit	2	1	10	70	7
85	SA	37	1	6	8	2	2	Pakkere	2	Buruh Tani	68.3	160.1	26.6	2	Jalan Kaki	>3 kali	<30 menit	2	2	0	70	8
86	MSL	40	2	6	22	1	1	Tidak Menggunakan	2	Petani	63.3	162.5	24	2	Jalan Kaki	>3 kali	<30 menit	2	1	8	70	7

Lampiran 4 Output SPSS

Analisis Univariat

	Tests of Normality					
	Kolmogorov-Smirnov ^a			Shapiro-Wilk		
	Statistic	df	Sig.	Statistic	df	Sig.
Usia	.093	86	.066	.967	86	.028
Lama Kerja	.279	86	<.001	.842	86	<.001
Masa Kerja	.171	86	<.001	.873	86	<.001
Indeks Massa Tubuh	.082	86	.200*	.962	86	.013

*. This is a lower bound of the true significance.

a. Lilliefors Significance Correction

		Statistics			
		Usia	Lama Kerja	Masa Kerja	Indeks Massa Tubuh
N	Valid	86	86	86	86
	Missing	0	0	0	0
Mean		41.53	7.62	11.07	21.595
Median		43.00	8.00	8.00	21.150
Std. Deviation		13.019	1.180	7.500	4.1043
Minimum		18	5	1	13.5
Maximum		78	9	22	33.0

Frequency Table

		KatNBM			Cumulative
		Frequency	Percent	Valid Percent	Percent
Valid	Risiko Tinggi	49	57.0	57.0	57.0
	Risiko Sedang	37	43.0	43.0	100.0
	Total	86	100.0	100.0	

		KatREBA			Cumulative
		Frequency	Percent	Valid Percent	Percent
Valid	Berisiko	53	61.6	61.6	61.6
	Kurang berisiko	33	38.4	38.4	100.0
	Total	86	100.0	100.0	

KatUsia

		Frequency	Percent	Valid Percent	Cumulative Percent
Valid	Tua	63	73.3	73.3	73.3
	Muda	23	26.7	26.7	100.0
	Total	86	100.0	100.0	

Jenis Kelamin

		Frequency	Percent	Valid Percent	Cumulative Percent
Valid	Perempuan	50	58.1	58.1	58.1
	Laki-laki	36	41.9	41.9	100.0
	Total	86	100.0	100.0	

KatIMT

		Frequency	Percent	Valid Percent	Cumulative Percent
Valid	Tidak Normal	44	51.2	51.2	51.2
	Normal	42	48.8	48.8	100.0
	Total	86	100.0	100.0	

Kebiasaan Olahraga

		Frequency	Percent	Valid Percent	Cumulative Percent
Valid	Tidak rutin	77	89.5	89.5	89.5
	Rutin	9	10.5	10.5	100.0
	Total	86	100.0	100.0	

Kebiasaan merokok?

		Frequency	Percent	Valid Percent	Cumulative Percent
Valid	Merokok	29	33.7	33.7	33.7
	Tidak Merokok	57	66.3	66.3	100.0
	Total	86	100.0	100.0	

Lama Kerja

		Frequency	Percent	Valid Percent	Cumulative Percent
Valid	>8 jam	22	25.6	25.6	25.6
	≤8 jam	64	74.4	74.4	100.0
	Total	86	100.0	100.0	

Masa Kerja

		Frequency	Percent	Valid Percent	Cumulative Percent
Valid	Lama	65	75.6	75.6	75.6
	Baru	21	24.4	24.4	100.0
	Total	86	100.0	100.0	

Tahapan Pekerjaan

		Frequency	Percent	Valid Percent	Cumulative Percent
Valid	Penanaman	32	37.2	37.2	37.2
	Pembibitan	40	46.5	46.5	83.7
	Penjemuran	14	16.3	16.3	100.0
	Total	86	100.0	100.0	

Penggunaan alat bantu saat melakukan pekerjaan?

		Frequency	Percent	Valid Percent	Cumulative Percent
Valid	Tidak	34	39.5	39.5	39.5
	Ya	52	60.5	60.5	100.0
	Total	86	100.0	100.0	

Pekerjaan selain petani rumput laut

		Frequency	Percent	Valid Percent	Cumulative Percent
Valid	Tidak Ada	70	81.4	81.4	81.4
	Ada	16	18.6	18.6	100.0
	Total	86	100.0	100.0	

ALAUDDIN
M A K A S S A R

Analisis Bivariat

KatUsia * KatNBM

Crosstab

			KatNBM		Total
			Risiko Tinggi	Risiko Sedang	
KatUsia	Tua	Count	39 ^a	24 ^a	63
		Expected Count	35.9	27.1	63.0
		% within KatUsia	61.9%	38.1%	100.0%
	Muda	Count	10 ^a	13 ^a	23
		Expected Count	13.1	9.9	23.0
		% within KatUsia	43.5%	56.5%	100.0%
Total	Tua	% within KatNBM	79.6%	64.9%	73.3%
		% of Total	45.3%	27.9%	73.3%
		Count	49	37	86
	Muda	Expected Count	49.0	37.0	86.0
		% within KatUsia	57.0%	43.0%	100.0%
		% within KatNBM	100.0%	100.0%	100.0%
% of Total	57.0%	43.0%	100.0%		

Chi-Square Tests

	Value	df	Asymptotic Significance (2- sided)	Exact Sig. (2- sided)	Exact Sig. (1- sided)
Pearson Chi-Square	2.334 ^a	1	.127		
Continuity Correction ^b	1.643	1	.200		
Likelihood Ratio	2.318	1	.128		
Fisher's Exact Test				.146	.100
Linear-by-Linear Association	2.307	1	.129		
N of Valid Cases	86				

a. 0 cells (0.0%) have expected count less than 5. The minimum expected count is 9.90.

b. Computed only for a 2x2 table

M A K A S S A R

Jenis Kelamin * KatNBM

Crosstab

			KatNBM		Total
			Risiko Tinggi	Risiko Sedang	
Jenis Kelamin	Perempuan	Count	27a	23a	50
		Expected Count	28.5	21.5	50.0
		% within Jenis Kelamin	54.0%	46.0%	100.0%
	Laki-laki	Count	22a	14a	36
		Expected Count	20.5	15.5	36.0
		% within Jenis Kelamin	61.1%	38.9%	100.0%
Total	Perempuan	% within KatNBM	55.1%	62.2%	58.1%
		% of Total	31.4%	26.7%	58.1%
		Count	22a	14a	36
	Laki-laki	Expected Count	20.5	15.5	36.0
		% within Jenis Kelamin	61.1%	38.9%	100.0%
		% within KatNBM	44.9%	37.8%	41.9%
Total	Perempuan	% of Total	25.6%	16.3%	41.9%
		Count	49	37	86
		Expected Count	49.0	37.0	86.0
	Laki-laki	% within Jenis Kelamin	57.0%	43.0%	100.0%
		% within KatNBM	100.0%	100.0%	100.0%
		% of Total	57.0%	43.0%	100.0%

Chi-Square Tests

	Value	df	Asymptotic Significance (2- sided)	Exact Sig. (2- sided)	Exact Sig. (1- sided)
Pearson Chi-Square	.432 ^a	1	.511		
Continuity Correction ^b	.190	1	.663		
Likelihood Ratio	.433	1	.510		
Fisher's Exact Test				.659	.332
Linear-by-Linear Association	.427	1	.514		
N of Valid Cases	86				

a. 0 cells (0.0%) have expected count less than 5. The minimum expected count is 15.49.

b. Computed only for a 2x2 table

M A K A S S A R

KatIMT * KatNBM**Crosstab**

			KatNBM		Total
			Risiko Tinggi	Risiko Sedang	
KatIMT	Tidak Normal	Count	27 ^a	17 ^a	44
		Expected Count	25.1	18.9	44.0
		% within KatIMT	61.4%	38.6%	100.0%
		% within KatNBM	55.1%	45.9%	51.2%
		% of Total	31.4%	19.8%	51.2%
	Normal	Count	22 ^a	20 ^a	42
		Expected Count	23.9	18.1	42.0
		% within KatIMT	52.4%	47.6%	100.0%
		% within KatNBM	44.9%	54.1%	48.8%
		% of Total	25.6%	23.3%	48.8%
Total	Count	49	37	86	
	Expected Count	49.0	37.0	86.0	
	% within KatIMT	57.0%	43.0%	100.0%	
	% within KatNBM	100.0%	100.0%	100.0%	
	% of Total	57.0%	43.0%	100.0%	

Chi-Square Tests

	Value	df	Asymptotic Significance (2- sided)	Exact Sig. (2- sided)	Exact Sig. (1- sided)
Pearson Chi-Square	.707 ^a	1	.400		
Continuity Correction ^b	.388	1	.533		
Likelihood Ratio	.708	1	.400		
Fisher's Exact Test				.514	.267
Linear-by-Linear Association	.699	1	.403		
N of Valid Cases	86				

a. 0 cells (0.0%) have expected count less than 5. The minimum expected count is 18.07.

b. Computed only for a 2x2 table

ALAUDDIN
M A K A S S A R

Kebiasaan Olahraga * KatNBM

Crosstab

			KatNBM		Total
			Risiko Tinggi	Risiko Sedang	
Kebiasaan Olahraga	Tidak rutin	Count	48 ^a	29 ^b	77
		Expected Count	43.9	33.1	77.0
		% within Kebiasaan Olahraga	62.3%	37.7%	100.0%
		% within KatNBM	98.0%	78.4%	89.5%
		% of Total	55.8%	33.7%	89.5%
	Rutin	Count	1 ^a	8 ^b	9
		Expected Count	5.1	3.9	9.0
		% within Kebiasaan Olahraga	11.1%	88.9%	100.0%
		% within KatNBM	2.0%	21.6%	10.5%
		% of Total	1.2%	9.3%	10.5%
Total	Count	49	37	86	
	Expected Count	49.0	37.0	86.0	
	% within Kebiasaan Olahraga	57.0%	43.0%	100.0%	
	% within KatNBM	100.0%	100.0%	100.0%	
	% of Total	57.0%	43.0%	100.0%	



Chi-Square Tests

	Value	df	Asymptotic Significance (2- sided)	Exact Sig. (2- sided)	Exact Sig. (1- sided)
Pearson Chi-Square	8.626 ^a	1	.003		
Continuity Correction ^b	6.663	1	.010		
Likelihood Ratio	9.255	1	.002		
Fisher's Exact Test				.004	.004
Linear-by-Linear Association	8.526	1	.004		
N of Valid Cases	86				

a. 1 cells (25.0%) have expected count less than 5. The minimum expected count is 3.87.

b. Computed only for a 2x2 table

M A K A S S A R

Kebiasaan merokok * KatNBM

Crosstab

		KatNBM		
		Risiko Tinggi	Risiko Sedang	
Apakah saat ini bapak/ibu memiliki kebiasaan merokok?	Merokok	Count	18 ^a	11 ^a
		Expected Count	16.5	12.5
		% within Apakah saat ini bapak/ibu memiliki kebiasaan merokok?	62.1%	37.9%
		% within KatNBM	36.7%	29.7%
		% of Total	20.9%	12.8%
	Tidak Merokok	Count	31 ^a	26 ^a
		Expected Count	32.5	24.5
		% within Apakah saat ini bapak/ibu memiliki kebiasaan merokok?	54.4%	45.6%
		% within KatNBM	63.3%	70.3%
Total	Total	Count	49	37
		Expected Count	49.0	37.0
		% within Apakah saat ini bapak/ibu memiliki kebiasaan merokok?	57.0%	43.0%
	Total	% within KatNBM	100.0%	100.0%
		% of Total	57.0%	43.0%

Chi-Square Tests

	Value	df	Asymptotic Significance (2-sided)	Exact Sig. (2-sided)	Exact Sig. (1-sided)
Pearson Chi-Square	.463 ^a	1	.496		
Continuity Correction ^b	.202	1	.653		
Likelihood Ratio	.466	1	.495		
Fisher's Exact Test				.646	.328
Linear-by-Linear Association	.457	1	.499		
N of Valid Cases	86				

a. 0 cells (0.0%) have expected count less than 5. The minimum expected count is 12.48.

b. Computed only for a 2x2 table

M A K A S S A R

KatLK * KatNBM

Crosstab

			KatNBM		Total
			Risiko Tinggi	Risiko Sedang	
KatLK	>8 jam	Count	19 ^a	3 ^b	22
		Expected Count	12.5	9.5	22.0
		% within KatLK	86.4%	13.6%	100.0%
		% within KatNBM	38.8%	8.1%	25.6%
		% of Total	22.1%	3.5%	25.6%
	≤8 jam	Count	30 ^a	34 ^b	64
		Expected Count	36.5	27.5	64.0
		% within KatLK	46.9%	53.1%	100.0%
		% within KatNBM	61.2%	91.9%	74.4%
		% of Total	34.9%	39.5%	74.4%
Total	Count	49	37	86	
	Expected Count	49.0	37.0	86.0	
	% within KatLK	57.0%	43.0%	100.0%	
	% within KatNBM	100.0%	100.0%	100.0%	
	% of Total	57.0%	43.0%	100.0%	

Chi-Square Tests

	Value	df	Asymptotic Significance (2- sided)	Exact Sig. (2- sided)	Exact Sig. (1- sided)
Pearson Chi-Square	10.415 ^a	1	.001		
Continuity Correction ^b	8.866	1	.003		
Likelihood Ratio	11.543	1	<.001		
Fisher's Exact Test				.001	<.001
Linear-by-Linear Association	10.294	1	.001		
N of Valid Cases	86				

a. 0 cells (0.0%) have expected count less than 5. The minimum expected count is 9.47.

b. Computed only for a 2x2 table

ALAUDDIN
MAKASSAR

KatMK * KatNBM**Crosstab**

		KatNBM			
		Risiko Tinggi	Risiko Sedang	Total	
KatMK	Lama	Count	42 ^a	23 ^b	65
		Expected Count	37.0	28.0	65.0
		% within KatMK	64.6%	35.4%	100.0%
		% within KatNBM	85.7%	62.2%	75.6%
		% of Total	48.8%	26.7%	75.6%
	Baru	Count	7 ^a	14 ^b	21
		Expected Count	12.0	9.0	21.0
		% within KatMK	33.3%	66.7%	100.0%
		% within KatNBM	14.3%	37.8%	24.4%
		% of Total	8.1%	16.3%	24.4%
Total		Count	49	37	86
		Expected Count	49.0	37.0	86.0
		% within KatMK	57.0%	43.0%	100.0%
		% within KatNBM	100.0%	100.0%	100.0%
		% of Total	57.0%	43.0%	100.0%

Chi-Square Tests

	Value	df	Asymptotic Significance (2- sided)	Exact Sig. (2- sided)	Exact Sig. (1- sided)
Pearson Chi-Square	6.336 ^a	1	.012		
Continuity Correction ^b	5.124	1	.024		
Likelihood Ratio	6.334	1	.012		
Fisher's Exact Test				.021	.012
Linear-by-Linear Association	6.262	1	.012		
N of Valid Cases	86				

a. 0 cells (0.0%) have expected count less than 5. The minimum expected count is 9.03.

b. Computed only for a 2x2 table

KatREBA * KatNBM**Crosstab**

			KatNBM		Total
			Risiko Tinggi	Risiko Sedang	
KatREBA	Tidak Ergonomi	Count	37 ^a	16 ^b	53
		Expected Count	30.2	22.8	53.0
		% within KatREBA	69.8%	30.2%	100.0%
		% within KatNBM	75.5%	43.2%	61.6%
		% of Total	43.0%	18.6%	61.6%
	Kurang Ergonomi	Count	12 ^a	21 ^b	33
		Expected Count	18.8	14.2	33.0
		% within KatREBA	36.4%	63.6%	100.0%
		% within KatNBM	24.5%	56.8%	38.4%
		% of Total	14.0%	24.4%	38.4%
Total		Count	49	37	86
		Expected Count	49.0	37.0	86.0
		% within KatREBA	57.0%	43.0%	100.0%
		% within KatNBM	100.0%	100.0%	100.0%
		% of Total	57.0%	43.0%	100.0%

Chi-Square Tests

	Value	df	Asymptotic Significance (2- sided)	Exact Sig. (2- sided)	Exact Sig. (1- sided)
Pearson Chi-Square	9.282 ^a	1	.002		
Continuity Correction ^b	7.967	1	.005		
Likelihood Ratio	9.359	1	.002		
Fisher's Exact Test				.003	.002
Linear-by-Linear Association	9.174	1	.002		
N of Valid Cases	86				

a. 0 cells (0.0%) have expected count less than 5. The minimum expected count is 14.20.

b. Computed only for a 2x2 table

Risk Estimate

	Value	95% Confidence Interval	
		Lower	Upper
Odds Ratio for KatREBA (Berisiko / Kurang berisiko)	4.047	1.612	10.158
For cohort KatNBM = Risiko Tinggi	1.920	1.182	3.118
For cohort KatNBM = Risiko Sedang	.474	.292	.770
N of Valid Cases	86		

Analisis Multivariat

Logistic Regression

Case Processing Summary

Unweighted Cases ^a		N	Percent
Selected Cases	Included in Analysis	86	100.0
	Missing Cases	0	.0
	Total	86	100.0
Unselected Cases		0	.0
Total		86	100.0

a. If weight is in effect, see classification table for the total number of cases.

Variables in the Equation

		B	S.E.	Wald	df	Sig.
Step 1 ^a	KatREBA	-74.965	73042.041	.000	1	.999
	KatUsia	2.594	2.154	1.451	1	.228
	Kebiasaan Olahraga	23.351	47716.851	.000	1	1.000
	KatLK	-38.472	29869.465	.000	1	.999
	KatMK	-.486	2.309	.044	1	.833
	KatREBA by KatUsia	-1.238	1.576	.617	1	.432
	Kebiasaan Olahraga by KatREBA	-1.756	27536.266	.000	1	1.000
	KatLK by KatREBA	39.473	29869.465	.000	1	.999
	KatMK by KatREBA	.599	1.583	.143	1	.705
	Constant	48.669	82787.830	.000	1	1.000

Variables in the Equation

		Exp(B)	95% C.I. for EXP(B)	
			Lower	Upper
Step 1 ^a	KatREBA	.000	.000	.
	KatUsia	13.381	.197	911.198
	Kebiasaan Olahraga	13841157113.999	.000	.
	KatLK	.000	.000	.
	KatMK	.615	.007	56.844
	KatREBA by KatUsia	.290	.013	6.363
	Kebiasaan Olahraga by KatREBA	.173	.000	.
	KatLK by KatREBA	138945703212770752.000	.000	.
	KatMK by KatREBA	1.821	.082	40.498
	Constant	1370285644869368300000.000		

a. Variable(s) entered on step 1: KatREBA, KatUsia, Kebiasaan Olahraga, KatLK, KatMK, KatREBA * KatUsia, Kebiasaan Olahraga * KatREBA, KatLK * KatREBA, KatMK * KatREBA.

Variables in the Equation

		B	S.E.	Wald	df	Sig.
Step 1 ^a	KatREBA	-78.541	56890.899	.000	1	.999
	KatUsia	2.594	2.154	1.451	1	.228
	Kebiasaan Olahraga	20.733	12599.778	.000	1	.999
	KatLK	-39.383	28445.449	.000	1	.999
	KatMK	-.486	2.309	.044	1	.833
	KatREBA by KatUsia	-1.238	1.576	.617	1	.432
	KatLK by KatREBA	40.383	28445.449	.000	1	.999
	KatMK by KatREBA	.599	1.583	.143	1	.705
	Constant	53.107	52538.749	.000	1	.999

Variables in the Equation

		Exp(B)	95% C.I. for EXP(B)	
			Lower	Upper
Step 1 ^a	KatREBA	.000	.000	.
	KatUsia	13.381	.197	911.198
	Kebiasaan Olahraga	1010024229.583	.000	.
	KatLK	.000	.000	.
	KatMK	.615	.007	56.844
	KatREBA by KatUsia	.290	.013	6.363
	KatLK by KatREBA	345214851068273540.000	.000	.
	KatMK by KatREBA	1.821	.082	40.498
	Constant	115915206562101650000000.000		

a. Variable(s) entered on step 1: KatREBA, KatUsia, Kebiasaan Olahraga, KatLK, KatMK, KatREBA * KatUsia, KatLK * KatREBA, KatMK * KatREBA.

ALAUDDIN
MAKASSAR

Variables in the Equation

B	S.E.	Wald	df	Sig.	Exp(B)
---	------	------	----	------	--------

Step 1 ^a	KatREBA	2.262	1.939	1.361	1	.243	9.605
	KatUsia	2.707	1.991	1.848	1	.174	14.980
	Kebiasaan Olahraga	1.977	1.196	2.732	1	.098	7.218
	KatLK	1.692	.761	4.947	1	.026	5.431
	KatMK	-.117	2.110	.003	1	.956	.890
	KatREBA by KatUsia	-1.410	1.410	1.001	1	.317	.244
	KatMK by KatREBA	.446	1.402	.101	1	.750	1.562
	Constant	-10.286	3.363	9.357	1	.002	.000

Variables in the Equation

		95% C.I. for EXP(B)	
		Lower	Upper
Step 1a	KatREBA	.215	429.781
	KatUsia	.303	741.818
	Kebiasaan Olahraga	.693	75.211
	KatLK	1.223	24.120
	KatMK	.014	55.572
	KatREBA by KatUsia	.015	3.868
	KatMK by KatREBA	.100	24.361
	Constant		

a. Variable(s) entered on step 1: KatREBA, KatUsia, Kebiasaan Olahraga, KatLK, KatMK, KatREBA * KatUsia, KatMK * KatREBA .

Variables in the Equation

		B	S.E.	Wald	df	Sig.	Exp(B)
Step 1a	KatREBA	2.574	1.674	2.363	1	.124	13.122
	KatUsia	2.441	1.809	1.821	1	.177	11.479
	Kebiasaan Olahraga	1.993	1.184	2.835	1	.092	7.339
	KatLK	1.688	.763	4.889	1	.027	5.408
	KatMK	.519	.700	.549	1	.459	1.680
	KatREBA by KatUsia	-1.228	1.287	.912	1	.340	.293
	Constant	-10.728	3.082	12.113	1	<.001	.000

Variables in the Equation

		95% C.I. for EXP(B)	
		Lower	Upper
Step 1a	KatREBA	.493	349.405
	KatUsia	.331	397.630

Kebiasaan Olahraga	.721	74.694
KatLK	1.211	24.146
KatMK	.426	6.626
KatREBA by KatUsia	.024	3.644
Constant		

a. Variable(s) entered on step 1: KatREBA, KatUsia, Kebiasaan Olahraga, KatLK, KatMK, KatREBA * KatUsia .

Variables in the Equation

		B	S.E.	Wald	df	Sig.	Exp(B)
Step 1a	KatREBA	1.079	.546	3.903	1	.048	2.941
	KatUsia	.858	.675	1.614	1	.204	2.358
	Kebiasaan Olahraga	2.000	1.194	2.804	1	.094	7.386
	KatLK	1.747	.757	5.331	1	.021	5.738
	KatMK	.542	.701	.597	1	.440	1.719
	Constant	-8.878	2.308	14.801	1	<.001	.000

Variables in the Equation

		95% C.I. for EXP(B)	
		Lower	Upper
Step 1a	KatREBA	1.009	8.576
	KatUsia	.628	8.855
	Kebiasaan Olahraga	.711	76.710
	KatLK	1.302	25.280
	KatMK	.435	6.793
	Constant		

a. Variable(s) entered on step 1: KatREBA, KatUsia, Kebiasaan Olahraga, KatLK, KatMK.

Variables in the Equation

		B	S.E.	Wald	df	Sig.	Exp(B)
Step 1a	KatREBA	1.110	.545	4.150	1	.042	3.033
	KatUsia	1.092	.607	3.238	1	.072	2.981

Kebiasaan Olahraga	2.203	1.150	3.672	1	.055	9.053
KatLK	1.735	.756	5.264	1	.022	5.668
Constant	-8.747	2.270	14.846	1	<.001	.000

Variables in the Equation

		95% C.I. for EXP(B)	
		Lower	Upper
Step 1a	KatREBA	1.043	8.819
	KatUsia	.907	9.795
	Kebiasaan Olahraga	.951	86.184
	KatLK	1.288	24.950
	Constant		

a. Variable(s) entered on step 1: KatREBA, KatUsia, Kebiasaan Olahraga, KatLK.

Variables in the Equation

		B	S.E.	Wald	df	Sig.	Exp(B)
Step 1a	KatREBA	.864	.516	2.805	1	.094	2.371
	Kebiasaan Olahraga	2.321	1.120	4.293	1	.038	10.182
	KatLK	1.674	.744	5.063	1	.024	5.332
	Constant	-7.026	1.894	13.766	1	<.001	.001

Variables in the Equation

		95% C.I. for EXP(B)	
		Lower	Upper
Step 1a	KatREBA	.863	6.515
	Kebiasaan Olahraga	1.134	91.449
	KatLK	1.241	22.909
	Constant		

a. Variable(s) entered on step 1: KatREBA, Kebiasaan Olahraga, KatLK.

Variables in the Equation

		B	S.E.	Wald	df	Sig.	Exp(B)
Step 1a	KatREBA	1.110	.545	4.150	1	.042	3.033

Kebiasaan Olahraga	2.203	1.150	3.672	1	.055	9.053
KatLK	1.735	.756	5.264	1	.022	5.668
KatUsia	1.092	.607	3.238	1	.072	2.981
Constant	-8.747	2.270	14.846	1	<.001	.000

Variables in the Equation

		95% C.I.for EXP(B)	
		Lower	Upper
Step 1a	KatREBA	1.043	8.819
	Kebiasaan Olahraga	.951	86.184
	KatLK	1.288	24.950
	KatUsia	.907	9.795
	Constant		

a. Variable(s) entered on step 1: KatREBA, Kebiasaan Olahraga, KatLK, KatUsia.

Variables in the Equation

		B	S.E.	Wald	df	Sig.	Exp(B)	95% C.I.for EXP(B) Lower
Step 1a	KatREBA	1.273	.528	5.818	1	.016	3.570	1.269
	KatLK	1.674	.723	5.360	1	.021	5.335	1.293
	KatUsia	1.197	.578	4.292	1	.038	3.309	1.067
	Constant	-6.611	1.783	13.753	1	<.001	.001	

Variables in the Equation

		95% C.I.for EXP(B) Upper	
Step 1a	KatREBA	10.041	
	KatLK	22.017	
	KatUsia	10.262	
	Constant		

a. Variable(s) entered on step 1:
KatREBA, KatLK, KatUsia.

Variables in the Equation

B	S.E.	Wald	df	Sig.	Exp(B)
---	------	------	----	------	--------

Step 1a	KatREBA	1.110	.545	4.150	1	.042	3.033
	KatLK	1.735	.756	5.264	1	.022	5.668
	KatUsia	1.092	.607	3.238	1	.072	2.981
	Kebiasaan Olahraga	2.203	1.150	3.672	1	.055	9.053
	Constant	-8.747	2.270	14.846	1	<.001	.000

Variables in the Equation

		95% C.I. for EXP(B)	
		Lower	Upper
Step 1a	KatREBA	1.043	8.819
	KatLK	1.288	24.950
	KatUsia	.907	9.795
	Kebiasaan Olahraga	.951	86.184
	Constant		

a. Variable(s) entered on step 1: KatREBA, KatLK, KatUsia, Kebiasaan Olahraga.

Variables in the Equation

		B	S.E.	Wald	df	Sig.	Exp(B)
Step 1a	KatREBA	1.489	.523	8.109	1	.004	4.434
	KatUsia	1.012	.573	3.120	1	.077	2.750
	Kebiasaan Olahraga	2.172	1.123	3.739	1	.053	8.776
	Constant	-6.010	1.644	13.368	1	<.001	.002

Variables in the Equation

		95% C.I. for EXP(B)	
		Lower	Upper
Step 1a	KatREBA	1.591	12.359
	KatUsia	.895	8.453
	Kebiasaan Olahraga	.971	79.321
	Constant		

a. Variable(s) entered on step 1: KatREBA, KatUsia, Kebiasaan Olahraga.

Variables in the Equation

B	S.E.	Wald	df	Sig.	Exp(B)
---	------	------	----	------	--------

Step 1a	KatREBA	1.110	.545	4.150	1	.042	3.033
	KatUsia	1.092	.607	3.238	1	.072	2.981
	Kebiasaan Olahraga	2.203	1.150	3.672	1	.055	9.053
	KatLK	1.735	.756	5.264	1	.022	5.668
	Constant	-8.747	2.270	14.846	1	<.001	.000

Variables in the Equation

		95% C.I. for EXP(B)	
		Lower	Upper
Step 1a	KatREBA	1.043	8.819
	KatUsia	.907	9.795
	Kebiasaan Olahraga	.951	86.184
	KatLK	1.288	24.950
	Constant		

- a. Variable(s) entered on step 1: KatREBA, KatUsia, Kebiasaan Olahraga, KatLK.

Lampiran 5 Surat Keterangan Layak Etik



UNIVERSITAS ISLAM NEGERI ALAUDDIN MAKASSAR
UNIVERSITAS ISLAM NEGERI ALAUDDIN MAKASSAR
Jl.H.M. Yasin Limpo No. 36 Gowa, Sulawesi Selatan, Indonesia, Telp. 081210016564, E-mail: kepk.fkik@uin-alauddin.ac.id

KOMISI ETIK PENELITIAN KESEHATAN
HEALTH RESEARCH ETHICS COMMITTEE
UNIVERSITAS ISLAM NEGERI ALAUDDIN MAKASSAR
UNIVERSITAS ISLAM NEGERI ALAUDDIN MAKASSAR

KETERANGAN LAYAK ETIK
ETHICAL CLEARANCE
DESCRIPTION OF ETHICAL EXEMPTION/EXPEDITED/FULLBOARD
"ETHICAL EXEMPTION/ EXPEDITED/FULLBOARD"

No.B.043/KEPK/FKIK/I/2024

Protokol penelitian yang diusulkan oleh :
The research protocol proposed by

Penceliti utama : Widya Awalia
Principal In Investigator

Nama Institusi : UIN Alauddin Makassar
Name of the Institution

Dengan judul:
Title

"ANALISIS RISIKO POSTUR KERJA TERHADAP KELUHAN MUSCULOSKELETAL DISORDERS (MSDs) PADA PETANI RUMPUT LAUT DI KELURAHAN DANNUANG KECAMATAN UJUNGLOE KABUPATEN BULUKUMBA TAHUN 2024"


"COMPLAINTS FOR MUSCULOSKELETAL DISORDERS (MSDs) IN SEA WEED FARMERS IN DANNUANG VILLAGE, UJUNGLOE DISTRICT, BULUKUMBA DISTRICT, 2024: WORK POSTURE RISK ANALYSIS"

Dinyatakan layak etik sesuai 7 (tujuh) Standar WHO 2011, yaitu 1) Nilai Sosial, 2) Nilai Ilmiah, 3) Pemerataan Beban dan Manfaat, 4) Risiko, 5) Bujukan/Eksploitasi, 6) Kerahasiaan dan Privacy, dan 7) Persetujuan Setelah Penjelasan, yang merujuk pada Pedoman CIOMS 2016. Hal ini seperti yang ditunjukkan oleh terpenuhinya indikator setiap standar.

Declared to be ethically appropriate in accordance to 7 (seven) WHO 2011 Standards, 1) Social Values, 2) Scientific Values, 3) Equitable Assessment and Benefits, 4) Risks, 5) Persuasion/Exploitation, 6) Confidentiality and Privacy, and 7) Informed Consent, referring to the 2016 CIOMS Guidelines. This is as indicated by the fulfillment of the indicators of each standard.

Pernyataan Laik Etik ini berlaku selama kurun waktu tanggal 17 Januari 2024 sampai dengan tanggal 17 Januari 2025.

This declaration of ethics applies during the period January 17, 2024 until January 17, 2025.

January 17, 2024
Professor and Chairperson,

Dr. Saifan Ismail, S.Si., M.Si., Apt.



Lampiran 6 Surat Izin Penelitian LP2M



KEMENTERIAN AGAMA REPUBLIK INDONESIA
UNIVERSITAS ISLAM NEGERI ALAUDDIN MAKASSAR
LEMBAGA PENELITIAN DAN PENGABDIAN KEPADA MASYARAKAT

Jl. H.M. Yasin Limpo No. 36, Romang Polong-Gowa (0411) 841879
 email : lp2m@uin-alauddin.ac.id website lp2m.uin-alauddin.ac.id

Nomor : B- 5967/Un.06/LP2M/PP.00.9/1/2024
 Sifat : Biasa
 Lamp. : 1 (satu) Rangkap Proposal
 Hal : Rekomendasi Izin Penelitian

Kepada Yth.
 Gubernur Provinsi Sulawesi Selatan
 C.q. Kepala UPT P2T BKPM Provinsi Sulawesi Selatan

di
 Tempat

Assalamu Alaikum Wr. Wb.

Dengan hormat disampaikan bahwa mahasiswa(i) Universitas Islam Negeri Alauddin Makassar dengan identitas di bawah ini:

Nama : Widya Awalia
 NIM : 70200120077
 Semester/T.A. : VIII (Delapan)/T.A. 2023-2024
 Fakultas : Fakultas Kedokteran dan Ilmu Kesehatan
 Jurusan/Prodi : Kesehatan Masyarakat
 Alamat : Perumahan Green Nurhidayat
 No. HP. : 081527047422

bermaksud melakukan penelitian dalam rangka penyusunan skripsi sebagai salah satu syarat untuk memperoleh gelar Sarjana. Dengan judul skripsi: **Analisis Risiko Postur Kerja terhadap Keluhan Musculoskeletal Disorders pada Petani Rumput Laut di Kelurahan Dannaung Kecamatan Ujung Loe Kabupaten Bulukumba Tahun 2024.**

Untuk maksud tersebut, kami mengharapkan kiranya kepada mahasiswa(i) tersebut dapat diberi izin untuk melakukan penelitian di Kelurahan Dannaung Kecamatan Ujung Loe Kabupaten Bulukumba dari tanggal Maret-Selesai.

Demikian rekomendasi ini dibuat, atas perhatian dan kerjasamanya diucapkan terima kasih



arsip - mahasiswa yang bersangkutan
 - pertinggal

Lampiran 7 Surat Izin Penelitian PTSP Provinsi Sulawesi Selatan



**PEMERINTAH PROVINSI SULAWESI SELATAN
DINAS PENANAMAN MODAL DAN PELAYANAN TERPADU SATU PINTU**

Jl. Bougenville No.5 Telp. (0411) 441077 Fax. (0411) 448936
Website : <http://simap-new.sulselprov.go.id> Email : ptsp@sulselprov.go.id
Makassar 90231

Nomor : **3729/S.01/PTSP/2024** Kepada Yth.
Lampiran : - Bupati Bulukumba
Perihal : **Izin penelitian**

di-
Tempat

Berdasarkan surat Ketua LPPM UIN Alauddin Makassar Nomor : B.5967/Un.06/LP2M/PP.00.9/9/2024 tanggal - perihal tersebut diatas, mahasiswa/peneliti dibawah ini:

N a m a : **WIDYA AWALIA**
Nomor Pokok : **70200120077**
Program Studi : **Kesehatan Masyarakat**
Pekerjaan/Lembaga : **Mahasiswa (S1)**
Alamat : **Jl. H. M. Yasin Limpo No. 36 Romang polong-Gowa**

PROVINSI SULAWESI SELATAN

Bermaksud untuk melakukan penelitian di daerah/kantor saudara dalam rangka menyusun SKRIPSI, dengan judul :

" Analisis Risiko Keluhan Musculoskeletal Disorders pada Petani Rumput Laut di Kelurahan Dannaung Kecamatan Ujungloe Kabupaten Bulukumba Tahun 2024 "

Yang akan dilaksanakan dari : Tgl. **15 Maret s.d 15 April 2024**

Sehubungan dengan hal tersebut diatas, pada prinsipnya kami **menyetujui** kegiatan dimaksud dengan ketentuan yang tertera di belakang surat izin penelitian.

Demikian Surat Keterangan ini diberikan agar dipergunakan sebagaimana mestinya.

Diterbitkan di Makassar
Pada Tanggal 19 Februari 2024

KEPALA DINAS PENANAMAN MODAL DAN PELAYANAN TERPADU
SATU PINTU PROVINSI SULAWESI SELATAN



ASRUL SANI, S.H., M.Si.
Pangkat : **PEMBINA TINGKAT I**
Nip : **19750321 200312 1 008**

Tembusan Yth
1. Ketua LPPM UIN Alauddin Makassar di Makassar;
2. *Pertinggal.*

Lampiran 8 Surat Izin Penelitian PTSP Kabupaten Bulukumba



**PEMERINTAH KABUPATEN BULUKUMBA
DINAS PENANAMAN MODAL DAN PELAYANAN TERPADU
SATU PINTU**

Jl. Kenari No. 13 Telp. (0413) 84241 Fax. (0413) 85060 Bulukumba 92511

**SURAT IZIN PENELITIAN
NOMOR : 107/DPMPPTSP/IP/III/2024**

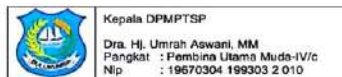
Berdasarkan Surat Rekomendasi Teknis dari KESBANGPOL dengan Nomor: 074/0123/Bakesbangpol/III/2024 tanggal 13 Maret 2024, Perihal Rekomendasi Izin Penelitian maka yang tersebut dibawah ini :

Nama Lengkap	: Widya Awalia
Nomor Pokok	: 70200120077
Program Studi	: Kesehatan Masyarakat
Jenjang	: Strata satu (S 1)
Institusi	: Universitas Islam Negeri Alauddin Makassar
Tempat/Tanggal Lahir	: Paranyelling / 2001-04-20
Alamat	: Dusun Kapasa
Jenis Penelitian	: Penelitian Kuantitatif
Judul Penelitian	: Analisis Risiko Keluhan Musculoskeletal Disorders pada Petani Rumput Laut di Kelurahan Dannaung Kecamatan Ujungloe Kabupaten Bulukumba Tahun 2024
Lokasi Penelitian	: Kelurahan Dannaung Kecamatan Ujungloe Kabupaten Bulukumba
Pendamping	: Ranti Ekasari, S.KM., M.KM dan Munawir Amansyah, S.KM., M.Kes
Instansi Penelitian	: Kelurahan Dannaung Kecamatan Ujungloe Kabupaten Bulukumba
Lama Penelitian	: tanggal 15 Maret 2024 s/d 15 April 2024

Sehubungan dengan hal tersebut di atas, pada prinsipnya kami mengizinkan yang bersangkutan untuk melaksanakan kegiatan tersebut dengan ketentuan sebagai berikut :

1. Mematuhi semua Peraturan Perundang - Undangan yang berlaku dan mengindahkan adat - istiadat yang berlaku pada masyarakat setempat;
2. Tidak mengganggu keamanan/ketertiban masyarakat setempat
3. Melaporkan hasil pelaksanaan penelitian/pengambilan data serta menyerahkan 1(satu) eksampul hasilnya kepada Bupati Bulukumba Cq. Kepala Badan Kesatuan Bangsa dan Politik Kab.Bulukumba;
4. Surat izin ini akan dicabut atau dianggap tidak berlaku apabila yang bersangkutan tidak memenuhi ketentuan sebagaimana tersebut di atas, atau sampai dengan batas waktu yang telah ditentukan kegiatan penelitian/pengumpulan data dimaksud belum selesai.

Dikeluarkan di : Bulukumba
Pada Tanggal : 13 Maret 2024



Dokumen ini telah ditandatangani secara elektronik menggunakan sertifikat elektronik yang diterbitkan oleh Balai Sertifikasi Elektronik (BSrE), BSSN

Lampiran 9 Surat Keterangan Selesai Penelitian Kelurahan Dannuang



**PEMERINTAH KABUPATEN BULUKUMBA
KECAMATAN UJUNGLOE
KELURAHAN DANNUANG**

Jl. Poros Bulukumba Bira Kel. Dannuang Tlp. 0413- 2587146 Bulukumba

SURAT KETERANGAN

Nomor : 62 / KD - IV / 2024

Yang bertanda tangan dibawah ini Pemerintah Kelurahan Dannuang Kecamatan Ujung Loe Kabupaten Bulukumba menerangkan :

N a m a	: WIDYA AWALIA
NIM	: 70200120077
Program Studi	: Kesehatan Masyarakat
Institusi	: Universitas Islam Negeri Aladjudn Makassar
Alamat	: Dusun Kapasa Desa Salemba Kec. Ujung Loe

Yang tersebut namanya di atas akan Telah melaksanakan peneliti dengan Judul "Analisis Risiko Postur Kerja Terhadap Keluhan Musculoskeletal Disorders Pada Petani Rumput Laut Di Kelurahan Dannuang Kecamatan Ujung Loe Kabupaten Bulukumba Tahun 2024", pada tanggal 15 Maret Juni s/d 15 April 2024..

Demikian surat keterangan ini diberikan kepada yang bersangkutan untuk dilaksanakn Sebagaimana mestinya .

Dannuang, 29 April 2024


LURAH
NUR AMAL SH

Pangkat : Penata TK 1

Nip : 19701124 200604 1 010

Lampiran 10 Dokumentasi Penelitian



Gambar 1
Wawancara Responden



Gambar 2
Alat Bantu (*Pakkere* dan *Bangko*)



Gambar 3

Pengukuran Tinggi Badan dan Berat Badan

ALAUDDIN
MAKASSAR



Gambar 3
Postur Kerja Penanaman



Gambar 4
Postur Kerja Pembibitan dan Penjemuran

Daftar Riwayat Hidup



Widya Awalia, lahir di Bulukumba, 20 April 2002. Penulis merupakan anak pertama dari tiga bersaudara dari pasangan bapak Ilyas dan ibu Tarti. Penulis akrab dipanggil Widya, memulai bangku pendidikan sekolah dasar pada tahun 2008 di SDN 270 Dannuang dan selesai pada tahun 2014. Kemudian penulis melanjutkan pendidikan di MTS Badan Amal Ujungloe dan selesai pada tahun 2017, setelahnya kembali melanjutkan pendidikan di SMAN 9 Bulukumba dan selesai pada tahun 2020. Kemudian ditahun yang sama kembali melanjutkan pendidikan bangku perkuliahan di Universitas Islam Negeri Alauddin Makassar, tepatnya di Fakultas Kedokteran dan Ilmu Kesehatan pada program studi Kesehatan Masyarakat. Tak henti-hentinya penulis mengucapkan syukur karena sampai saat ini masih diberi kesehatan sehingga bisa melewati segala rintangan yang disertai dengan doa dan perjuangan dari orang tua penulis, seluruh keluarga, dosen pembimbing dan penguji serta rekan-rekan seperjuangan yang selalu siap untuk bertukar pikiran dan dapat membantu penulis sehingga dapat menyelesaikan pendidikan dan berhasil menyusun skripsi yang berjudul “Analisis Risiko Postur Kerja terhadap Keluhan *Musculoskeletal Disorders* pada Petani Rumput Laut di Kelurahan Dannuang Kecamatan Ujungloe Kabupaten Bulukumba Tahun 2024”