

PERILAKU PENGELOLAAN SAMPAH PADA GURU TK DAN SD DI KOTA

MAKASSAR



SKRIPSI

Diajukan untuk Memenuhi Salah Satu Syarat Meraih Gelar
Sarjana Kesehatan Masyarakat Jurusan Kesehatan Masyarakat
Pada Fakultas Kedokteran dan Ilmu Kesehatan
UIN Alauddin Makassar

Oleh :

SALSABILA NURAIN
NIM : 70200120079

**PROGRAM STUDI KESEHATAN MASYARAKAT
FAKULTAS KEDOKTERAN DAN ILMU KESEHATAN
UNIVERSITAS ISLAM NEGERI ALAUDDIN MAKASSAR
2024**

LEMBAR KEASLIAN SKRIPSI

Mahasiswa yang bertandatangan dibawah ini :

Nama : Salsabila Nurain
Tempat/Tanggal Lahir : Jenepono, 15 Januari 2001
Jur/Prodi/Konsentrasi : Kesehatan Masyarakat/Kesling
Fakultas : Kedokteran dan Ilmu Kesehatan
Alamat : BTN Karunrung Asri Blok F1
Judul : Perilaku Pengelolaan Sampah Pada Guru TK Dan
SD Di Kota Makassar

Menyatakan dengan sesungguhnya dengan penuh kesadaran bahwa skripsi ini adalah benar hasil karya sendiri. Jika kemudian hari terbukti bahwa ini merupakan duplikat, plagiat atau dibuat oleh orang lain sebagian atau seluruhnya, maka skripsi dan gelar yang diperoleh karena batal demi hukum.

Makassar, 7 Mei 2023

Penyusun

UNIVERSITAS ISLAM NEGERI
ALAUDDIN
M A K A S S A R

Salsabila Nurain
70200120079

LEMBAR PENGESAHAN

PENGESAHAN SKRIPSI

Skripsi yang berjudul "*Perilaku Pengelolaan Sampah Pada Guru TK dan SD di Kota Makassar*" yang disusun oleh Salsabila Nurain, NIM: 70200120079, Mahasiswa Jurusan Kesehatan Masyarakat pada Fakultas Kedokteran dan Ilmu Kesehatan UIN Alauddin Makassar, telah diuji dan dipertahankan dalam sidang *Munaqasyah* yang diselenggarakan pada hari Senin, 10 Juli 2024 M, dinyatakan telah dapat diterima sebagai salah satu syarat memperoleh gelar Sarjana dalam Ilmu Kesehatan, Jurusan Kesehatan Masyarakat.

Gowa, 15 Juli 2024 M
9 Muharram 1446 H

DEWAN PENGUJI:

Ketua	: Dr. dr. Dewi Setiawati, Sp. OG., M. Kes	(.....)
Sekretaris	: Abd. Majid HR Lagu, SKM., M. Kes	(.....)
Munaqisy I	: Munawir Amansyah, SKM., M. Kes	(.....)
Munaqisy II	: Dr. Muzakkir, M. Pd. I	(.....)
Pembimbing I	: Abd. Majid HR Lagu, SKM., M. Kes	(.....)
Pembimbing II	: Sukfitrianty Syahrir, SKM., M. Kes	(.....)

Diketahui Oleh:
*Dekan Fakultas Kedokteran dan Ilmu Kesehatan
UIN Alauddin Makassar



Dr. dr. Dewi Setiawati, Sp. OG., M. Kes
0621 200604 2 005

KATA PENGANTAR



Puji syukur kehadiran Allah Subhanahu Wa Ta'ala atas rezeki, nikmat kesehatan, keselamatan, dan karunia-Nya sehingga skripsi yang berjudul **“Perilaku Pengelolaan Sampah Pada Guru TK dan SD di Kota Makassar”** dapat diselesaikan guna memenuhi persyaratan dalam menyelesaikan pendidikan S1 untuk meraih gelar Sarjana Kesehatan Masyarakat (S.KM) pada program Studi Kesehatan Masyarakat Fakultas Kedokteran dan Ilmu Kesehatan Universitas Islam Negeri Alauddin Makassar. Tidak lupa pula, penulis mengirimkan salam serta shalawat kepada Rasulullah Shallalaahu 'Alaihi Wasallam yang membawa umat Muslim dari zaman jahiliyah hingga seperti sekarang yaitu zaman zahiriyah. Ia jugalah yang menjadi suri teladan umat Muslim.

Penulis menyadari bahwa kesempurnaan belum tercapai dalam penyusunan skripsi ini. Dengan segala keterbatasannya, penulisan ini tidak akan terwujud tanpa adanya bantuan dari berbagai pihak. Selama menyelesaikan skripsi ini, penulis menemui berbagai kendala. Namun berkat doa dan dukungan orang-orang tercinta, penulis selalu didampingi oleh orang tua tercinta yaitu Bapak Wahyuddin.S dan Ibu Risma yang telah memberikan

kasih sayang yang begitu besar tak tergantikan baik dalam kesulitan maupun dalam kebahagiaan selain itu dukungan material sebagai sponsorship utama dalam penyelesaian studi ini. Terima kasih juga kepada saudara saya yang telah mendukung penyelesaian skripsi ini.

Selain itu, atas segala bentuk dukungan, apresiasi, motivasi, pelajaran, dan segala bentuk bantuan yang telah diberikan. Oleh karena itu, penulis ingin mengucapkan terima kasih yang sebesar-besarnya kepada:

1. Bapak Prof. Drs. Hamdan Juhannis, M.A, Ph.D selaku Rektor UIN Alauddin Makassar. Prof. Dr. H. Kamaluddin Abunawas, M.Ag, selaku Wakil Rektor I (Bid. Akademik Pengembangan Lembaga). Dr. H. Andi Aderus, Lc., M.A, selaku Wakil Rektor II (Bid. Adm. Umum dan Perencanaan Keuangan). Prof. Dr. Muhammad Halifah Mustamin, M.Pd, selaku Wakil Rektor III (Bid. Kemahasiswaan). Prof. Dr. H. Muhammad Amri, Lc., M.Ag, selaku Wakil Rektor IV (Bid. Kerjasama dan pengembangan Lembaga).
2. Ibu dr. Dewi Setiawati, Sp.OG., M.Kes, selaku Dekan Fakultas Kedokteran dan Ilmu Kesehatan UIN Alauddin Makassar. Dr. apt. Isriany Ismail, S.Si., M.Si, selaku Wakil Dekan I Dr. H.M. Fais Satrianegara, S.KM., MARS, selaku Wakil Dekan II. Dr. Patima, S.Kep, Ns, M.Kep, selaku Wakil Dekan III.
3. Bapak Abd. Majid HR Lagu, SKM., M.Kes, selaku Ketua Jurusan Kesehatan Masyarakat dan Ibu Dr. Bs Titi Haerana, SKM., M.Kes selaku Sekretaris Jurusan Kesehatan Masyarakat

4. Bapak Abd. Majid HR Lagu, SKM., M.Kes selaku Dosen Pembimbing I dan Sukfitrianty Syahrir, SKM., M.Kes, selaku dosen pembimbing II yang telah dengan ikhlas meluangkan waktu, tenaga, dan pikiran untuk mengarahkan penulis dalam menyelesaikan skripsi ini.
5. Bapak Munawir Amansyah, SKM., M.Kes selaku Dosen Penguji Kompetensi dan Bapak Dr. Muzakkir, M.Pd.I selaku Dosen Penguji Integrasi Keislaman yang telah memberikan masukan kepada penulis dalam penyusunan skripsi ini.
6. Ibu Dr. Hj. Dwi Santi Damayati, SKM., M.Kes selaku pembimbing akademik yang telah memberikan bimbingan dan perhatian terkait akademik peneliti selama berkuliah di Universitas Islam Negeri Alauddin Makassar.
7. Seluruh Dosen Prodi Jurusan Kesehatan Masyarakat Fakultas Kedokteran dan Ilmu Kesehatan Universitas Islam Negeri Alauddin Makassar yang telah memberikan ilmu yang bermanfaat selama proses studi. Serta segenap staf Tata Usaha di Fakultas Kedokteran dan Ilmu Kesehatan Universitas Islam Negeri Alauddin Makassar yang banyak berjasa dalam proses penyelesaian administrasi selama perkuliahan hingga penyelesaian skripsi ini.
8. Seluruh pihak yang terlibat di TK/SD AL-Azhar 34 Makassar, TK/SD AL-Izhar Cendekia, TK Negeri Pembina Makassar, dan SD Negeri Kompleks IKIP yang telah membantu dan memberi bimbingan kepada penulis selama melakukan observasi terkhusus kepada Bapak/Ibu Kepala

Sekolah setiap sekolah yang telah menerima penulis dengan baik serta meluangkan waktunya untuk memberi arahan kepada penulis.

9. Saudari ku tercinta Nur Annisa Eka Putri, S.Pd, yang senantiasa mendengar keluh kesah penulis serta memberikan dukungan moril serta material selama studi dan penyusunan skripsi ini.
10. Teman-teman seperjuangan CORVUS (2020) dari awal menginjakkan kaki di Jurusan Kesehatan Masyarakat yang selalu saling menghibur dalam kesulitan dan membantu penyusunan skripsi ini. Terima kasih banyak telah mengisi cerita bahagia dan sedih selama di dunia perkuliahan yang tentu di dalamnya terdapat hikmah.
11. Teman-teman Peminatan Kesehatan Lingkungan (Kesling) angkatan 2020 yang membantu penyusunan skripsi ini dengan saling berbagi ilmu dan pengetahuan terkhususnya Anita Yudianti yang telah kebersamai hingga akhir.
12. Sahabat Tercinta yang menemani saat penulisan ini, Nurul Inayah Tompo, Syahrul Amini, Putri Widyastuti, Muhammad Zulfikar Djafar, dan Annisa Wulandari yang selalu meluangkan waktunya untuk saling membantu penyusunan skripsi ini serta yang selalu berbagi cerita untuk menghibur satu sama lain.
13. Sahabat magang KKP Rudi Sumarlin, Miftahul Hidayat, Ummul Khaerah, Arsytri Firdani, Fachrul dan Gayatri Lestari yang membantu penyusunan skripsi ini dengan saling berbagi informasi, memberi saran, dan membantu penginputan data.

14. Senior dan junior di Program Studi Kesehatan Masyarakat Fakultas Kedokteran dan Ilmu Kesehatan UIN Alauddin Makassar yang telah membantu memberikan dukungan kepada penulis.
15. Serta seluruh pihak yang ikut turut andil dalam membantu serta mendukung penyusunan skripsi ini yang tidak dapat disebutkan namanya satu per satu.

Semoga Allah swt. melimpahkan rahmat dan karunia-Nya dengan membalas kebaikan semua pihak yang terlibat dalam membantu dan mendukung penyusunan skripsi ini. Akhirnya skripsi ini bisa diselesaikan dengan baik, karena atas bantuan mereka penulis tidaklah mampu menyelesaikan penyusunan skripsi ini. Semoga dalam skripsi ini, bisa dijadikan sebagai bahan penelitian serta dapat bermanfaat bagi banyak pihak.

Makassar, 28 November 2023

Peneliti

UNIVERSITAS ISLAM NEGERI
ALAUDDIN
M A K A S S A R

Salsabila Nurain

70200120079

DAFTAR ISI

LEMBAR KEASLIAN SKRIPSI.....	i
LEMBAR PENGESAHAN	ii
KATA PENGANTAR	iii
DAFTAR ISI.....	viii
DAFTAR TABEL.....	x
DAFTAR GAMBAR.....	xi
DAFTAR DIAGRAM.....	xii
DAFTAR LAMPIRAN.....	xiii
ABSTRAK.....	xiv
BAB I PENDAHULUAN	1
A. Latar Belakang.....	1
B. Rumusan Masalah.....	8
C. Definisi Operasional Variabel dan Kriteria Objektif.....	8
D. Kajian Pustaka	10
E. Tujuan Penelitian	15
F. Manfaat Penelitian.....	15
G. Hipotesis Penelitian.....	16
BAB II TINJAUAN TEORITIS	17
A. Tinjauan Umum Tentang Sampah.....	17
B. Tinjauan Umum Tentang Pengelolaan Sampah.....	27
C. Tinjauan Umum Tentang Perilaku	35
D. Tinjauan Umum Tentang Theory Lawrence Green.....	41
E. Kerangka Teori	43
F. Kerangka Konsep	44
BAB III METODE PENELITIAN.....	45
A. Jenis dan Lokasi Penelitian.....	45
B. Populasi dan Sampel	45
C. Metode Pengumpulan Data.....	48

D. Instrumen Penelitian	49
E. Uji Validitas dan Reliabilitas	50
F. Teknik Pengolahan dan Analisis Data	52
BAB IV HASIL DAN PEMBAHASAN	55
A. Hasi Penelitian.....	55
B. Pembahasan	71
C. Keterbatasan Penelitian.....	82
BAB V PENUTUP	84
A. Kesimpulan	84
B. Implikasi Penelitian	84
DAFTAR PUSTAKA.....	86
LAMPIRAN.....	93




DAFTAR TABEL

Tabel 1. 1 Kajian Pustaka.....	10
Tabel 3. 1 Perhitungan Jumlah Sampel Tiap Sekolah.....	48
Tabel 3. 2 Uji Validitas Setiap Instrumen.....	51
Tabel 3. 3 Uji Reliabilitas Setiap Instrumen.....	52
Tabel 4. 1 Distribusi Frekuensi Karakteristik Responden Guru TK dan SD Tahun 2024.....	58
Tabel 4. 2 Distribusi Frekuensi Jenis Kelamin Responden Guru TK dan SD Tahun 2024.....	59
Tabel 4. 3 Distribusi Frekuensi Usia Responden Guru TK dan SD Tahun 2024.....	60
Tabel 4. 4 Hubungan Pengetahuan dengan Perilaku Pengelolaan Sampah pada Guru TK dan SD di Kota Makassar Tahun 2024.....	69
Tabel 4. 5 Hubungan Sikap dengan Perilaku Pengelolaan Sampah pada Guru TK dan SD di Kota Makassar Tahun 2024.....	70
Tabel 4. 6 Hubungan Tindakan dengan Perilaku Pengelolaan Sampah pada Guru TK dan SD di Kota Makassar Tahun 2024.....	71



DAFTAR GAMBAR

Gambar 2. 1 Teori Lawrence Green.....	43
Gambar 2. 2 Kerangka Konsep	44




DAFTAR DIAGRAM

Diagram 1. Distribusi pengetahuan responden dengan pengelolaan sampah.....	61
Diagram 2. Distribusi pengetahuan responden dengan pengelolaan sampah pada setiap TK	62
Diagram 3. Distribusi pengetahuan responden dengan pengelolaan sampah pada setiap SD	63
Diagram 4. Distribusi sikap responden dengan pengelolaan sampah.....	63
Diagram 5. Distribusi Sikap responden dengan pengelolaan sampah pada setiap TK	64
Diagram 6. Distribusi Sikap responden dengan pengelolaan sampah pada setiap SD	64
Diagram 7. Distribusi tindakan responden dengan pengelolaan sampah.....	65
Diagram 8. Distribusi tindakan responden dengan pengelolaan sampah pada setiap TK	66
Diagram 9. Distribusi Tindakan responden dengan pengelolaan sampah pada setiap SD	66
Diagram 10. Distribusi perilaku responden dengan pengelolaan sampah	67
Diagram 11. Distribusi perilaku responden dengan pengelolaan sampah pada setiap TK	68
Diagram 12. Distribusi perilaku responden dengan pengelolaan sampah pada setiap SD	68



DAFTAR LAMPIRAN

lampiran 1 Kuesioner Penelitian	94
Lampiran 2 Lembar Observasi	99
Lampiran 3 Surat Etik Penelitian	100
Lampiran 4 Surat Permohonan Izin Penelitian (Ptsp)	101
Lampiran 5 Surat Keterangan Telah Melakukan Penelitian	104
Lampiran 6 Dokumentasi Penelitian	107
Lampiran 7 Master Tabel	113
Lampiran 8 Hasil Analisis Spss.....	119



ABSTRAK

Nama : Salsabila Nurain

NIM : 70200120079

Judul : Perilaku Pengelolaan Sampah Pada Guru di TK dan SD Kota Makassar

Secara global sampah masih menjadi masalah dan isu hangat yang belum terselesaikan serta menjadi perhatian khusus di negara berkembang. Penelitian ini bertujuan untuk mengetahui hubungan pengetahuan, sikap, dan tindakan dengan perilaku pengelolaan sampah. Penelitian ini merupakan penelitian kuantitatif dengan menggunakan desain *cross sectional*. Sampel dalam penelitian ini adalah guru TK dan SD yang terdapat di beberapa sekolah yang ada di Kota Makassar yakni TK Negeri Pembina, TK Islam Al-Izhar Cendekia Makassar, dan TK Islam Al-Azhar 34 Makassar, sedangkan untuk SD yakni SDN Kompleks IKIP, SD Islam AL-Izhar Cendekia Makassar, dan SD Al-Azhar 34 Makassar dengan jumlah responden 92 orang.

Hasil penelitian diperoleh bahwa variabel pengetahuan di TK berhubungan secara signifikansi dengan nilai ($p=0.039$) dan SD berhubungan secara signifikansi dengan nilai ($p=0.000$), variabel sikap di TK berhubungan secara signifikansi dengan nilai ($p=0.039$) dan SD berhubungan secara signifikansi dengan nilai ($p=0.000$), variabel tindakan di TK berhubungan secara signifikansi dengan nilai ($p=0.000$) dan SD berhubungan secara signifikansi dengan nilai ($p=0.001$) dengan perilaku pengelolaan sampah. Peneliti berharap masyarakat dapat lebih antusias dan lebih berpartisipasi aktif dalam upaya pengurangan sampah melalui gerakan pengelolaan sampah.

Kata Kunci : Pengetahuan, Sikap, Tindakan, Perilaku Pengelolaan Sampah

BAB I

PENDAHULUAN

A. Latar Belakang

Secara global, persoalan sampah masih menjadi perhatian utama yang belum sepenuhnya teratasi, terutama di negara-negara berkembang (Chotimah, 2015). Kesadaran tentang masalah sampah tercermin dalam tujuan Pembangunan Berkelanjutan pada poin 11 dan 12, yang menekankan pentingnya pengelolaan sampah melalui praktek daur ulang dan pemilahan (Shanyong et al., 2020).

Menurut Bank Dunia, Tiongkok menempati peringkat pertama sebagai produsen sampah terbesar dengan total 395,1 juta ton. Sementara itu, Indonesia menempati peringkat kelima dengan produksi sampah mencapai 65,2 juta ton. Pertumbuhan sampah secara global terutama berasal dari negara-negara menengah ke atas (*Upper-Middle Income*) dan tinggi (*High Income*). Namun, di negara berpendapatan tinggi, pertumbuhan produksi sampah tidak lagi meningkat dengan cepat (World Bank, 2020 dalam (Amalia & Putri, 2021).

Sampah dari negara berpendapatan menengah ke atas (*Upper-Middle Income*) diprediksi meningkat sekitar 70%, dan sampah negara berpenghasilan menengah ke bawah (*Lower-Middle Income*) diproyeksikan naik lebih dua kali lipat pada tahun 2050 (World Bank, 2020 dalam (Amalia & Putri, 2021).

Pengelolaan sampah di negara-negara berkembang dapat dimulai dengan melakukan pemilahan sampah berdasarkan kualitas wadah sampah. Hal ini melibatkan pengumpulan sampah secara terpisah dari jenis sampah lain, serta memperhatikan jadwal pengumpulan sampah. Selain itu, perlu dilakukan pengelolaan sampah menggunakan teknologi khusus, dan memastikan proses pembuangan sesuai dengan prosedur yang ditetapkan (Astuti et al., 2019).

Pengelolaan sampah di kota-kota besar di Indonesia menjadi semakin mendesak karena perubahan ini mengancam keseimbangan lingkungan yang dapat merugikan lingkungan, tanah, air, dan udara, yang sebaliknya diharapkan akan dikelola dengan baik. Untuk menangani masalah sampah, diperlukan langkah-langkah penanganan dan pengendalian yang lebih kompleks sebab masyarakat berhadapan dengan jenis sampah yang semakin beragam sesuai dengan perkembangan kebudayaan. Oleh karena itu, penanganan sampah di kota cenderung menjadi lebih rumit daripada di desa-desa (Malina et al., 2019)

Menurut Undang-Undang Nomor 18 tahun 2008 tentang pengelolaan sampah, dengan jelas dinyatakan bahwa sampah adalah permasalahan nasional yang memerlukan pendekatan pengelolaan yang komprehensif dan terintegrasi dari sumber sampah ke akhir siklus, dengan tujuan memberikan manfaat ekonomi, memastikan kesehatan masyarakat, menjaga kelestarian lingkungan, dan mengubah perilaku masyarakat. Penting untuk diingat bahwa setiap individu memiliki hak untuk menerima layanan dan pengolahan

sampah yang baik dan berkelanjutan, yang merupakan tanggung jawab pemerintah daerah dan/atau pemerintah pusat (Dobiki, 2018)

Berdasarkan data Sistem Informasi Pengelolaan Sampah Nasional (SIPSN) Kementerian Lingkungan Hidup dan Kehutanan (KLHK), Indonesia diproyeksikan menghasilkan 35,89 juta ton sampah pada tahun 2022. Angka ini meningkat 21,7% dari tahun sebelumnya dan menandai peningkatan produksi sampah tertinggi dalam empat tahun terakhir, seperti tergambar pada grafik terlampir. Dari total sampah yang dihasilkan pada tahun 2022, sekitar 22,44 juta ton atau 62,63% telah dikelola dengan baik, sedangkan sisanya sebesar 13,39 juta ton atau 37,37% belum tertangani secara efektif (SIPSN, 2022).

Menurut data, Provinsi Jawa Tengah menjadi penyumbang sampah terbesar pada tahun 2022 dengan jumlah sekitar 5,51 juta ton atau sekitar 15,39% dari total sampah nasional. Provinsi ini diikuti oleh Jawa Timur dengan 4,95 juta ton dan Jawa Barat dengan 4,89 juta ton. Di sisi lain, Papua Barat Daya merupakan provinsi dengan produksi sampah terendah, hanya sekitar 18,16 ribu ton pada tahun 2022. Jika dilihat dari jenisnya, sebagian besar sampah nasional pada tahun 2022 adalah sampah makanan yang mencapai 40,7%, diikuti oleh sampah plastik sebesar 18%, kayu/ranting 13%, kertas/karton 11,3%, logam 3%, kain 2,6%, kaca 2,2%, karet/kulit 2,1%, dan jenis sampah lainnya sebanyak 7,1% (SIPSN, 2022).

Menurut informasi dari Sistem Informasi Pengelolaan Sampah Nasional (SIPSN) tahun 2022, Sulawesi Selatan menempati posisi kedelapan sebagai

penyumbang sampah terbanyak. Jumlah sampah yang dihasilkan setiap harinya mencapai 3.153,88 ton dan total mencapai 1.151.166,24 ton dalam setahun. Di sisi lain, Kota Makassar menduduki peringkat pertama dengan jumlah timbulan sampah harian sebesar 99.671 ton dan total mencapai 3.63.800,57 ton dalam setahun.

Penumpukan sampah terjadi karena beberapa hal, seperti semakin banyaknya sampah yang dihasilkan, belum tersedianya pilihan pembuangan yang tepat, cara pembuangan sampah yang sudah ketinggalan jaman, dan kurangnya keterlibatan masyarakat. (Haslinda B. Anriani et al., 2019). Pengelolaan sampah yang efektif di perkotaan memerlukan pemahaman yang baik tentang jenis sampah yang dihasilkan sebelum dibuang ke tempat pembuangan sampah (Abdel-Shafy & Mansour, 2018)

Sesuai dengan Perda Kota Makassar No. 4 Tahun 2011, diciptakan paradigma baru dalam penyediaan layanan sampah dengan tujuan mengurangi volume sampah yang akhirnya dibuang ke tempat pembuangan akhir (TPA). Berbagai upaya telah dilakukan, termasuk melibatkan masyarakat sebagai peran utama dalam pengelolaan sampah untuk mengurangi jumlah sampah yang dihasilkan (Fatmawati et al., 2019)

Menurut informasi dari Dinas Kebersihan Kota Makassar, sekitar 1,3 juta penduduk tinggal di Kota Makassar. Setiap hari, sampah yang dihasilkan mencapai sekitar 3.680 m³. Namun, hanya sekitar 3.270 m³ sampah yang berhasil dikelola, sehingga ada sekitar 410 m³ sampah yang tidak dikelola setiap harinya (Saparuddin et al., 2021)

Dengan demikian, Pemerintah Kota Makassar bertanggung jawab untuk mengelola sampah guna menyelesaikan masalah sampah yang semakin meresahkan di kota tersebut. Pertumbuhan penduduk yang cepat dan urbanisasi telah menyebabkan peningkatan jumlah sampah yang harus dikelola, serta memerlukan perbaikan infrastruktur manajemen sampah. Masyarakat perlu mencari solusi efisien dalam pengelolaan sampah agar Makassar bisa menjadi kota yang bersih sesuai harapan masyarakat. Penumpukan sampah atau sampah yang tidak dikelola dengan baik akan menimbulkan dampak yang kompleks, seperti penurunan nilai estetika lingkungan, pencemaran air, pencemaran tanah, pencemaran udara, dan tempat berkembangbiaknya vektor penyakit, yang pada akhirnya dapat mengganggu kesehatan (Saparuddin et al., 2021).

Sekolah merupakan salah satu penyumbang sampah yang signifikan sehingga memiliki peran utama dalam memberikan pendidikan tentang kebersihan dan kesehatan kepada anak-anak usia dini. Lingkungan sekolah memiliki pengaruh besar terhadap berbagai aspek kesehatan, termasuk pengelolaan sampah, serta pola perilaku yang dipengaruhi oleh pengasuhan orang dewasa selama masa kanak-kanak. Di lingkungan sekolah, kebijakan pengelolaan sampah adalah salah satu cara untuk mengurangi risiko terhadap kesehatan anak-anak. Oleh karena itu, sekolah memainkan peran penting dalam membentuk dasar kesehatan anak-anak, dan perilaku yang diajarkan di sekolah dapat mempengaruhi orang tua, saudara, dan lingkungan sekitar (Hermawati et al., 2021)

Peran guru sangat penting dalam konteks ini. Kemampuan guru untuk mencontohkan pengolahan sampah yang benar memiliki dampak besar dalam membentuk keterampilan siswa dalam menjaga kesehatan pribadi mereka. Guru berperan sebagai model yang signifikan dalam pengembangan keterampilan siswa (Hermawati et al., 2021). Oleh karena itu, kehadiran guru yang berkompeten sangat penting untuk mempengaruhi perilaku individu. Teladan atau panutan merujuk pada individu yang lebih berpengalaman dan biasanya lebih tua, yang dijadikan contoh oleh individu yang lebih muda. Beberapa penelitian juga menunjukkan bahwa guru adalah contoh yang efektif dalam mendorong siswa untuk mengadopsi perilaku yang sesuai dan positif (Hermawati et al., 2021)

Teori Bandura berpendapat bahwa perilaku individu dibentuk oleh kapasitasnya dalam pembelajaran observasional, dimana individu memperoleh pengetahuan dengan mengamati perilaku orang lain, khususnya yang dianggap sebagai panutan. Inti dari teori ini adalah konsep “*modelling*” atau peniruan. Bandura mengemukakan bahwa pembelajaran dapat berlangsung bahkan tanpa adanya penguatan langsung. Oleh karena itu, perilaku diyakini dipengaruhi oleh proses kognitif, observasi, perencanaan strategis, dan pemahaman terhadap tujuan dan hasil tindakan seseorang (Ansani & H. Muhammad Samsir, 2022)

Pemeliharaan lingkungan sekolah melibatkan langkah-langkah untuk menjaga kebersihan dan kenyamanan secara rutin. Ketika siswa memiliki pemahaman yang baik tentang kebersihan lingkungan, terutama dalam hal

perawatan bangunan sekolah, hal ini akan mendukung kegiatan pendidikan. Dalam konteks ini, pemeliharaan lingkungan sekolah menjadi faktor kunci dalam menciptakan lingkungan yang mendukung pendidikan dan pertumbuhan siswa (Arifudin, 2017).

Kota Makassar memiliki beberapa Taman Kanak-kanak dan Sekolah Dasar diantaranya TK/SD Islam AL-Azhar 34 Makassar, TK/SD Islam AL-Izhar Cendekia, TK Negeri Pembina dan SD Negeri Kompleks IKIP Makassar. Berdasarkan hasil observasi awal TK Islam AL-Azhar 34 Makassar memiliki jumlah guru 11 orang, TK Islam AL-Izhar Cendekia 7 orang, TK Negeri Pembina Makassar 6 orang sedangkan SD Islam AL-Azhar 34 Makassar memiliki jumlah guru 59 orang, SD Islam AL-Izhar Cendekia 19 orang, dan SD Negeri Kompleks IKIP 44 orang (Data Sekunder, 2023). Selain itu, sekolah tersebut tidak menerapkan sistem pengelolaan sampah yang komprehensif. Sampah di sekolah-sekolah tersebut hanya dibuang di tempat pembuangan sampah sementara dan diangkut oleh pengangkut sampah, tanpa adanya tindakan lebih lanjut untuk mengelola sampah secara efektif.

Berdasarkan latar belakang yang telah dijelaskan di atas, peneliti memiliki dasar yang kuat untuk mengangkat masalah tersebut, dengan melakukan penelitian yang berjudul **“Perilaku Pengelolaan Sampah Pada Guru TK dan SD di Kota Makassar”**

B. Rumusan Masalah

Berdasarkan latar belakang yang telah diuraikan diatas, maka rumusan masalah dari penelitian ini adalah bagaimana Perilaku Pengelolaan Sampah Pada Guru TK dan SD di Kota Makassar.

C. Definisi Operasional Variabel dan Kriteria Objektif

Agar terhindar dari kesalahan interpretasi terhadap variabel yang akan diteliti, diperlukan definisi operasional untuk setiap variabel, yaitu mengenai pengelolaan sampah.

Pengelolaan sampah didefinisikan sebagai usaha sistematis untuk mengumpulkan, mengolah, dan membuang sampah secara terpisah agar efisien dan ramah lingkungan guna menjaga kebersihan.

1. Faktor predisposisi merupakan dasar atau landasan bagi tindakan atau perilaku individu atau masyarakat, yang dapat mengalami perubahan.
 - a. Pengetahuan tentang sampah mencakup pemahaman responden tentang konsep sampah, beragam jenis sampah, dan dampaknya terhadap lingkungan.

Kriteria Objektif :

- a. Baik : $5 \geq X \leq 10$
- b. Kurang : $X < 5$ (Ayirezang, 2015)

- b. Sikap adalah respons yang diberikan oleh responden terkait dengan apakah mereka setuju atau tidak setuju terhadap hal-hal yang terkait dengan perilaku membuang sampah.

Kriteria Objektif :

- a. Positif : $15 \geq X \leq 40$
- b. Negatif : $X < 15$ (Ayirezang, 2015)

- c. Tindakan membuang sampah adalah respons yang diberikan oleh responden mengenai apakah mereka pernah atau tidak pernah melakukan tindakan membuang sampah di tempat yang tidak sesuai.

Kriteria Objektif :

- a. Baik : $5 \geq X \leq 10$
- b. Kurang : $X < 5$ (Ayirezang, 2015)

- d. Perilaku pengelolaan sampah yakni seluruh aktivitas dan usaha-usaha yang dikerjakan/dilaksanakan guna memperlakukan dan mengatasi sampah mulai dari awal timbul hingga di pembuangan akhir.

Kriteria Objektif :

- a. Baik : Jika pengetahuan, sikap, dan tindakan responden diukur, dan nilai rata-rata dua diantaranya positif.
- a. Kurang : Jika pengetahuan, sikap, dan tindakan responden diukur, dan nilai rata-rata dua diantaranya negatif.

D. Kajian Pustaka

Beberapa penelitian sebelumnya digunakan sebagai referensi dalam kaitannya dengan penelitian ini terkait “Perilaku Pengelolaan Sampah Pada Guru TK dan SD di Kota Makassar” antara lain :

Tabel 1. 1 Kajian Pustaka

No	Nama Peneliti	Judul Penelitian	Tahun	Metodologi Penelitian	Hasil Penelitian
1	Justice Kofi Debrah, Diogo Guedes Vidal, Maria Alzira Pimenta Dinis	<i>Raising Awareness on Solid Waste Management through Formal Education for Sustainability: A Developing Countries Evidence Review</i>	2021	penelitian yang digunakan dalam jurnal ini adalah metode analisis literatur.	membahas tentang masalah pengelolaan sampah di negara-negara berkembang dan pentingnya pendidikan lingkungan dalam mengatasi masalah ini. Pendidikan lingkungan yang formal sangat penting dalam mengatasi masalah pengelolaan limbah di negara-negara berkembang. Guru dengan pengetahuan, sikap, keterampilan, dan inovasi yang tepat diperlukan untuk mempromosikan keberlanjutan lingkungan yang lebih bersih.

2	Afiani Purnaningtyas dan Endang Fauziati	Penerapan Teori Sosial Albert Bandura Pada Pembiasaan Pengelolaan Sampah Siswa Sekolah Dasar	2022	Metode penelitian yang digunakan peneliti adalah metode kualitatif deskriptif dengan strategi studi kasus di Sekolah Dasar swasta Muhammadiyah Tonggalan Kabupaten Klaten.	Penerapan teori Albert Bandura berupa modeling, penguatan kepribadian, pendampingan dan pemberian penguatan motivasi dan penghargaan. Sehingga mendapatkan hasil bahwa masih adanya personil guru yang belum memberikan keteladanan perilaku pengelolaan sampah
3	Nurul Anisa dan Zaka Hadikusuma Ramadhan	Peran Kepala Sekolah dan Guru dalam Menumbuhkan Perilaku Hidup Sehat pada Siswa Sekolah Dasar	2021	Metode yang digunakan dalam penelitian ini adalah deskriptif kualitatif dengan menggunakan teknik pengumpulan data melalui wawancara, observasi dan dokumentasi.	Hasil pada penelitian ini adalah perilaku sehari-hari anak usia sekolah dasar yang menunjukkan kepedulian terhadap kesehatan diri dan lingkungan mulai dari kebersihan diri hingga pengelolaan sampah sehingga peran kepala sekolah dan guru berhasil dalam menumbuhkan perilaku hidup sehat.
4	Eny Rohyati, Reni Suryani, Sobar Hikmah, Widuri	Memahami Pengelolaan Sampah	2019	Metode penelitian adalah kualitatif, dan informasi	Hasil wawancara pada guru, pada dua sekolah taman kanak-kanak tersebut terlihat

	Mayangsari, Yudha Andri Riyanto	Pada Pendidikan Usia Dini		diperoleh dari wawancara. penelitian yakni 2 sekolah taman kanak-kanak dan satu panti asuhan khusus anak-anak	bahwa sekolah belum membuat peraturan yang secara eksplisit menyebut tentang pengelolaan sampah. Meskipun demikian, pada sekolah pertama sudah ada sarana untuk pemilahan sampah (tempat sampah yang berwarna-warni sesuai dengan jenis sampah). Hal yang menarik, guru pada TK DB menyebutkan bahwa pengelolaan sampah yang ramah lingkungan adalah perintah dari Kepala Sekolah.
5	Rudiyanto, Kurniati, AD Fitriani, Rengganis, Mirawati, dan Justicia	<i>Reduce, Reuse, and Recycle (3R) Waste Activities In The School Environment for Elementary School Students</i>	2021	Metode Penelitian ini melibatkan guru dan siswa dengan pengumpulan data melalui observasi, wawancara dan dokumentasi	Hasil penelitian mendeskripsikan tahapan pelaksanaan kegiatan Reduce, Reuse dan Recycle (3R) meliputi pengenalan program yang diberikan guru melalui diskusi program 3R dengan anak, praktek langsung pengelolaan sampah meliputi pemilahan dan daur ulang sampah. di lingkungan sekolah, dan evaluasi pelaksanaan program 3R.

					Hasil lain juga menggambarkan bahwa anak mampu mengidentifikasi kategori sampah organik, anorganik dan B3, serta munculnya sikap peduli anak terhadap pengelolaan sampah di lingkungan sekolah.
6	Tri Yuniarti, Isnani Nurhayati, Anggie Pradana Putri, Nur Fadhilah	Pengaruh pengetahuan kesehatan lingkungan terhadap pembuangan sampah sembarangan	2020	Metode penelitian ini adalah kuantitatif observasional	Pengetahuan tentang kesehatan lingkungan terkait dengan perilaku pembuangan sampah dapat diklasifikasikan menjadi tiga kategori, yaitu kurang (9,8%), cukup (68%), dan baik (22,2%). Mayoritas guru (90,2%) memiliki kebiasaan membuang sampah pada tempatnya, sementara hanya sebagian kecil (9,8%) yang membuang sampah sembarangan. Jika pengetahuan ini ditingkatkan, maka kemungkinan besar kondisi lingkungan akan membaik.

Berdasarkan penelitian sebelumnya, maka peneliti tertarik meneliti **“Perilaku Pengelolaan Sampah Pada Guru TK dan SD di Kota Makassar”** dengan beberapa perbedaan dari penelitian sebelumnya terkait terletak pada

M A K A S S A R

metode penelitian yang digunakan, rata-rata penelitian sebelumnya menggunakan kualitatif sedangkan penelitian ini menggunakan kuantitatif, dan juga terletak pada populasi dan sampel penelitian ini menggunakan 6 sekolah sedangkan penelitian sebelumnya hanya menggunakan 2 sekolah.



E. Tujuan Penelitian

1. Tujuan Umum

Tujuan umum dalam penelitian ini untuk mengetahui Perilaku Pengelolaan Sampah Pada Guru TK dan SD di Kota Makassar.

2. Tujuan Khusus

Tujuan khusus yang ada dalam penelitian ini, adalah :

- a. Untuk mengetahui apakah ada hubungan antara pengetahuan dengan Perilaku Pengelolaan Sampah Pada Guru TK dan SD di Kota Makassar.
- b. Untuk mengetahui apakah ada hubungan antara sikap dengan Perilaku Pengelolaan Sampah Pada Guru TK dan SD di Kota Makassar.
- c. Untuk mengetahui apakah ada hubungan antara tindakan dengan Perilaku Pengelolaan Sampah Pada Guru TK dan SD di Kota Makassar.

F. Manfaat Penelitian

1. Bagi Peneliti

Penelitian ini merupakan bagian dari mata kuliah dalam studi ilmu kesehatan masyarakat selama kuliah.

2. Bagi Peneliti Selanjutnya

Penelitian ini dilakukan dengan tujuan agar peneliti lain dapat menjalankan studi lebih mendalam tentang bagaimana Perilaku Pengelolaan Sampah Pada Guru TK dan SD di Kota Makassar.

3. Bagi Sekolah

Studi ini memberikan kontribusi penting dalam upaya sekolah untuk menerapkan praktik pengelolaan sampah kepada guru dan pegawai.

G. Hipotesis Penelitian

1. Hipotesis Alternatif (H_a)

- a. Ada hubungan antara pengetahuan dengan Perilaku Pengelolaan Sampah Pada Guru TK dan SD di Kota Makassar.
- b. Ada hubungan antara sikap dengan Perilaku Pengelolaan Sampah Pada Guru TK dan SD di Kota Makassar.
- c. Ada hubungan antara tindakan dengan Perilaku Pengelolaan Sampah Pada Guru TK dan SD di Kota Makassar.

BAB II

TINJAUAN TEORITIS

A. Tinjauan Umum Tentang Sampah

1. Pengertian Sampah

Organisasi Kesehatan Dunia (WHO) mendefinisikan sampah sebagai barang yang telah kehilangan nilainya atau tidak diperlukan lagi karena tidak diinginkan atau dibuang. Kamus Besar Bahasa Indonesia mengartikan sampah sebagai barang-barang yang dianggap kotor atau tidak berharga, seperti daun-daun kering, kertas kotor, atau benda-benda lain yang tidak diinginkan. (Madalena, 2020).

Menurut Standar Nasional Indonesia (SNI) Nomor 19-2454-2002, yang dimaksud dengan timbunan sampah adalah banyaknya sampah yang dihasilkan oleh suatu masyarakat, biasanya diukur dalam volume atau berat per individu per hari. Dalam konteks pembangunan perkotaan, kata ini juga dapat merujuk pada peningkatan produksi sampah akibat pembangunan gedung atau perluasan jalan (Madalena, 2020)

Sampah adalah bahan sisa yang tersisa setelah suatu proses tertentu selesai, yang didefinisikan oleh manusia berdasarkan potensi untuk dimanfaatkan lebih lanjut. Dalam proses alami, gagasan tentang limbah tidak ada, hanya produk yang terbentuk selama dan setelah proses tersebut. Pengelolaan sampah adalah praktik metodelis, inklusif, dan sadar lingkungan

yang mencakup strategi untuk meminimalkan, menangani, dan menggunakan kembali sampah (Kahfi, 2017).

2. Jenis-Jenis Sampah

a. Berdasarkan Pengelolaan

Dalam Undang-Undang No.18 Tahun 2008 tentang Pengelolaan Sampah, jenis dan sumber sampah dalam (Dobiki, 2018) adalah :

- 1) Sampah rumah tangga adalah sampah padat yang dihasilkan dari aktivitas rumah tangga sehari-hari, tidak termasuk sampah organik, bahan berbahaya, dan bahan alami yang terdapat di lingkungan rumah tangga. Limbah ini biasanya dihasilkan di perumahan atau perumahan masyarakat.
- 2) Sampah yang dihasilkan dari berbagai sumber non-perumahan, antara lain pasar, perkantoran, sekolah, rumah sakit, restoran, hotel, fasilitas industri, taman kota, dan tempat sejenis lainnya, selain sampah rumah tangga.
- 3) Sampah spesifik, khususnya sampah rumah tangga atau sampah sejenisnya, memerlukan pengolahan khusus karena sifatnya yang unik, konsentrasinya tinggi, atau jumlahnya banyak. Kategori ini mencakup bahan berbahaya dan beracun seperti baterai bekas dan kartrid toner, limbah medis yang mengandung zat berbahaya, puing-puing bencana alam atau bangunan yang hancur, limbah yang tidak dapat dikelola secara efektif dengan teknologi saat ini, dan

limbah yang dihasilkan secara rutin dari upaya pelayanan masyarakat.

b. Berdasarkan Sifat dan Struktur Kimia

- 1) Sampah anorganik merupakan jenis limbah padat yang memiliki tingkat kekeringan yang tinggi, sehingga sulit untuk diuraikan oleh mikroorganisme. Keadaan ini disebabkan oleh adanya rantai kimia yang panjang dan kompleks. Contoh-contoh limbah anorganik meliputi logam, kaca, dan plastik (Rahmat, 2023).
- 2) Sampah organik adalah jenis limbah padat semi basah yang terdiri dari bahan-bahan organik, umumnya berasal dari sektor pertanian dan makanan seperti sisa makanan, dedaunan, sisa sayuran, dan buah-buahan. Limbah organik ini memiliki kadar air yang tinggi dan dapat terurai dengan mudah oleh mikroorganisme (Rahmat, 2023)

c. Berdasarkan Ciri atau Karakteristik Sampah

Menurut (Santi et al., 2020) sampah berdasarkan ciri atau karakteristiknya di antara lain :

- 1) *Garbage* (Sampah Organik) sampah organik mengacu pada bahan biodegradable yang mengalami dekomposisi cepat, seperti sisa makanan.
- 2) *Rubbish* (Sampah Non-Organik) sampah non-organik disebut juga sampah, terdiri dari bahan-bahan yang tidak mengalami penguraian. Jenis limbah ini biasanya berasal dari perusahaan komersial dan dapat diklasifikasikan menjadi dua kategori utama:

bahan yang mudah terbakar seperti karton dan plastik, dan barang yang tidak mudah terbakar seperti kaleng, pecahan kaca, dan kaca utuh.

- 3) *Ashes* (Abu) merupakan hasil samping pembakaran dan bermanifestasi dalam bentuk abu. Contoh ilustrasinya antara lain abu akibat pembakaran kayu, asap rokok, dan batu bata.
- 4) *Industrial Waste* (Sampah Industri) dihasilkan sebagai produk sampingan dari proses manufaktur di pabrik dan industri.
- 5) *Street Sweeping* (Sampah Jalanan) mengacu pada pengumpulan puing-puing yang ditemukan di jalan-jalan, meliputi berbagai bahan termasuk kertas, logam, debu, dan barang-barang lain-lain.
- 6) *Dead Animal* (Bangkai Binatang) Hewan mati dianggap limbah jika disebabkan oleh kematian alami, kecelakaan kendaraan, atau pembuangan yang disengaja oleh manusia.
- 7) *Construction Waste* (Sampah Bangunan) Limbah konstruksi dihasilkan selama proses konstruksi dan terdiri dari puing-puing, pecahan kayu, beton, besi, batu bata, dan bahan sejenis lainnya.
- 8) Sampah khusus, adalah sampah yang memerlukan penanganan khusus, termasuk kaleng dan zat radioaktif.

3. Faktor-Faktor yang Mempengaruhi Jumlah Sampah

Menurut (Nita et al., 2022) faktor-faktor yang mempengaruhi jumlah sampah ialah :

a. Jumlah Penduduk

Semakin sedikit individu dalam kegiatan dan semakin rendah kepadatan penduduk, maka sampah yang dihasilkan juga semakin minim. Sebaliknya, ketika jumlah individu yang terlibat dalam aktivitas tersebut meningkat, akan terjadi peningkatan dalam penumpukan sampah, seperti yang terjadi pada proyek industri dan komersial, dan ini berpotensi menciptakan kebutuhan akan pendaratan akhir atau peningkatan kapasitas penyimpanan sampah.

b. Faktor Geografis

Tempat pembuangan sampah ditemui di berbagai lokasi, termasuk di pegunungan, dataran yang lebih rendah, lembah, dan di tepi pantai.

c. Sistem Pengolahan atau Pengumpulan Sampah

Kecepatan pengumpulan sampah biasanya lebih lambat bila menggunakan gerobak sampah dibandingkan dengan truk sampah, terutama karena perbedaan ukuran dan daya angkut antara kedua metode tersebut.

d. Pengumpulan Sampah untuk Digunakan Kembali

Pendekatan ini digunakan karena alasan efisiensi biaya, terutama untuk kelompok tertentu. Penumpukan sampah dipengaruhi oleh biaya yang lebih tinggi, yang pada gilirannya berarti jumlah sampah yang lebih sedikit.

e. Faktor Waktu

Jumlah sampah yang dihasilkan setiap hari tergantung pada rutinitas harian. Sebagai contoh, pada pagi hari menghasilkan lebih banyak sampah

daripada pada siang hari. Namun, di daerah pedesaan produksi sampah tidak tergantung pada faktor waktu.

f. Faktor Ekonomi, Sosial dan Budaya

Aspek-aspek seperti norma, kualitas hidup, dan perilaku sosial bisa diambil dalam pertimbangan dengan mempertimbangkan faktor sosial.

g. Faktor Musim

Pada periode curah hujan meningkat, sampah bisa menumpuk di badan air atau fasilitas pengolahan limbah cair.

h. Kebiasaan Masyarakat

Kebiasaan masyarakat merupakan cerminan perilaku manusia dalam kehidupan sehari-hari. Misalnya, individu yang menyukai jenis makanan tertentu, seperti sayuran, cenderung memasukkannya ke dalam pola makannya.

i. Kemajuan Teknologi

Kemajuan teknologi berkontribusi pada peningkatan jumlah sampah, termasuk plastik, kertas, karton, obat-obatan, perangkat pendingin udara, televisi, dan kulkas.

j. Jenis Sampah

Seiring dengan kemajuan masyarakat, keragaman dan kerumitan sampah yang dihasilkan pun semakin meningkat. Sampah dapat berasal dari berbagai sumber seperti rumah tangga, ruang publik, bangunan komunal, operasi industri, dan sektor pertanian.

4. Sumber-Sumber Sampah

Menurut (Rasyid, Z., Widodo, M.D., & Candra, 2019) sumber-sumber sampah terdiri dari :

a. Pemukiman Penduduk

Sampah rumah tangga yang dihasilkan baik di pedesaan maupun perkotaan terdiri dari berbagai jenis, seperti sisa makanan, sisa pengolahan makanan, sampah organik, sampah anorganik, abu, dan sisa tanaman.

b. Tempat Umum dan Tempat Perdagangan

Ruang publik adalah area tempat individu berkumpul untuk berbagai aktivitas, seperti pertukaran komersial. Jenis sampah yang umum dihasilkan di lokasi ini antara lain sisa makanan, bahan plastik, puing konstruksi, sampah kering, dan barang lain-lain.

c. Sarana Layanan Masyarakat Milik Daerah

Termasuk layanan kesehatan seperti rumah sakit, puskesmas, dan fasilitas umum lainnya seperti gedung pertemuan. Sampah yang dihasilkan dapat berupa sampah medis, limbah dari layanan publik, dan lain-lain.

d. Industri berat dan ringan Industri

Mencakup sektor-sektor seperti pengolahan makanan dan minuman, kimia, logam, dan air, industri ini menghasilkan berbagai jenis limbah termasuk limbah basah, limbah kering, puing-puing konstruksi, limbah khusus, dan limbah berbahaya.

e. Pertanian

Sampah yang dihasilkan berasal dari tumbuhan atau hewan di lingkungan pertanian seperti ladang, kebun, atau sawah, termasuk bahan organik yang membusuk dan sisa pestisida.

5. Dampak yang Ditimbulkan oleh Sampah

Menurut (Koc et al., 2016) sampah memiliki pengaruh yang sangat penting bagi kehidupan sehingga tidak hanya dampak negatif saja akan tetapi memiliki dampak positif pula

a. Dampak Positif

- 1) Sampah dapat dimanfaatkan untuk mengisi lahan seperti rawa-rawa dan dataran rendah.
- 2) Sampah bisa digunakan sebagai pupuk, contohnya adalah dalam bentuk kompos.
- 3) Sampah dapat diolah menjadi bahan pakan ternak, namun perlu proses pengolahan yang benar agar tidak membahayakan ternak.

b. Dampak Negatif

1) Dampak Terhadap Kesehatan

Pengelolaan sampah yang tidak baik dapat menjadi sarang berkembang biaknya vektor penyakit seperti tikus dan lalat yang dapat menimbulkan penyakit. Potensi bahaya kesehatan yang mungkin terjadi antara lain:

- a) Penyakit seperti diare, kolera, dan tifus dapat disebabkan oleh bakteri atau parasit yang dapat berasal dari sumber air minum yang terkontaminasi oleh sampah dengan pengolahan yang tidak tepat.
- b) Infeksi jamur menular seperti jamur kulit merupakan penyakit jamur yang berpotensi menular dari satu orang ke orang lain.
- c) Penularan penyakit melalui rantai makanan, seperti diare dan infeksi cacing pita, sering kali timbul dari kontaminasi makanan atau air dengan agen patogen.

2) Dampak Terhadap Lingkungan

- a) Pencemaran udara, Salah satu akibat dari ketidak penanganan sampah yang tidak terangkut adalah pencemaran udara, yang dapat menyebabkan bau tidak sedap dan berdampak negatif pada lingkungan sekitarnya.
- b) Pencemaran air, Infrastruktur pengumpulan terbuka memiliki potensi besar untuk menciptakan lindi, terutama saat curah hujan meningkat, yang dapat mengakibatkan pencemaran air.
- c) Pencemaran tanah dapat terjadi ketika praktik pembuangan limbah tidak efisien, sehingga menyebabkan penumpukan sampah organik yang mencemari tanah akibat pengoperasian atau pemanfaatan tempat pembuangan sampah yang tidak tepat.
- d) Mengganggu estetika, penumpukan sampah dapat mengganggu estetika lingkungan sekitarnya secara signifikan, menciptakan kesan pandangan yang sangat buruk.

Penyebab dari rusaknya lingkungan dikarenakan tangan-tangan manusia itu sendiri, sesuai dengan firman Allah swt. Dalam Q.S Ar-Rum/30:41

ظَهَرَ الْفَسَادُ فِي الْبَرِّ وَالْبَحْرِ بِمَا كَسَبَتْ أَيْدِي النَّاسِ لِيُذِيقَهُمْ بَعْضَ الَّذِي عَمِلُوا لَعَلَّهُمْ يَرْجِعُونَ
٤١

Terjemahnya :

“Telah tampak kerusakan di darat dan di laut disebabkan perbuatan tangan manusia. (Melalui hal itu) Allah membuat mereka merasakan sebagian dari (akibat) perbuatan mereka agar mereka kembali (ke jalan yang benar)” (Kementerian Agama RI, 2022)

Isi dari surah ini menyoroti perbedaan antara tauhid dan syirik. Konsep tauhid mencakup pengakuan akan kebesaran Allah dan pengakuan atas kedaulatan-Nya, sementara syirik, sebaliknya, melibatkan kekufuran terhadap kedaulatan Allah. Seseorang yang memiliki kelemahan dalam keyakinan tauhidnya cenderung menyebabkan kerusakan. Karena itu, terdapat hubungan erat antara keteguhan dalam tauhid dan moral yang baik. Ketiadaan keteguhan dalam tauhid dapat menyebabkan kelemahan mental (Mubarok, 2022).

Dalam tafsir Al-Misbah dijelaskan bahwa kerusakan lingkungan bisa berasal dari dua faktor utama. Pertama, faktor eksternal yang timbul dari perilaku manusia dalam bentuk fisik, seperti pemanasan global yang disebabkan oleh banyaknya gedung bertingkat dengan kaca, pencemaran air, banjir, longsor, dan fenomena lainnya. Kedua, terdapat juga kerusakan lingkungan yang disebabkan oleh faktor internal, seperti kerusakan alam yang bisa timbul dari gempa bumi, tsunami, letusan gunung, dan angin topan (Mubarok, 2022).

Berdasarkan tafsir Al-Misbah menunjukkan bahwa kerusakan lingkungan dapat disebabkan oleh dua sumber utama: faktor internal yang berasal dari kejadian alam, seperti bencana, dan faktor eksternal yang diakibatkan oleh tindakan manusia, seperti kelalaian lingkungan. Aktivitas manusia yang mengganggu keseimbangan ekologi baik di darat maupun di laut dapat menimbulkan dampak buruk bagi umat manusia. Tingkat kerusakan lingkungan berkorelasi langsung dengan besarnya dampak buruk terhadap kesejahteraan manusia.

Praktik pengelolaan sampah yang tidak memadai, seperti membuang sampah sembarangan, merupakan perilaku manusia yang dapat menyebabkan kerusakan lingkungan. Ketidakefisienan dalam penanganan sampah dapat mengakibatkan berbagai masalah, termasuk banjir dan penyebaran penyakit yang disebabkan oleh kondisi yang tidak sehat.

B. Tinjauan Umum Tentang Pengelolaan Sampah

1. Definisi Pengelolaan Sampah

Sesuai dengan peraturan yang dituangkan dalam undang-undang nomor 18 tahun 2008, pengelolaan sampah mencakup pendekatan yang terstruktur, menyeluruh, dan berkelanjutan pada serangkaian kegiatan yang bertujuan untuk mengurangi dan menangani sampah secara efektif. Inti dari proses ini adalah kategorisasi sampah berdasarkan jenis, jumlah, dan sifatnya. Tahap pengumpulan melibatkan pengangkutan sampah dari asalnya ke tempat penyimpanan sementara atau fasilitas untuk pengolahan terpadu. Selanjutnya,

tahap pengolahan mencakup pemeriksaan karakteristik, komposisi, dan volume sampah, diikuti dengan pemilahan akhir atau pengolahan residu sebelum dibuang dengan aman di lingkungan yang sesuai (Mulasari, 2019)

Pengelolaan sampah merujuk pada serangkaian tindakan yang mencakup penanganan dari pembentukan sampah hingga sampah tersebut mencapai tempat pembuangan akhir. Menurut pandangan Tchobanoglous, pengelolaan sampah melibatkan aktivitas manusia yang dapat dibagi menjadi enam unsur, yaitu pengendalian pembentukan sampah, penyimpanan, pengumpulan, pemindahan dan transportasi, pengolahan, serta pembuangan (Santi et al., 2020)

2. Proses Pengelolaan Sampah

Sesuai peraturan yang dituangkan dalam Undang-Undang Nomor 18 Tahun 2008, pengelolaan sampah mencakup berbagai komponen utama yang harus dipatuhi agar pelaksanaannya efektif:

a. Pengurangan Sampah

Upaya untuk mengurangi sampah melibatkan minimalisasi volume sampah yang dihasilkan di pemukiman, pasar, dan tempat umum lainnya, dengan tujuan memaksimalkan daur ulang di tempat asal atau selama tahap pengolahan. Inisiatif pengurangan limbah mencakup berbagai kegiatan meliputi :

- 1) Menyusun tujuan untuk mengurangi sampah
- 2) Menciptakan teknologi yang ramah lingkungan dan produk dengan label kualitas

- 3) Memanfaatkan bahan produksi yang dapat diregenerasi atau digunakan Kembali
- 4) Sarana untuk pemanfaatan atau daur ulang
- 5) Meningkatkan kesadaran terkait program daur ulang

b. Penanganan Sampah

Langkah selanjutnya menguraikan protokol pengelolaan sampah sebagaimana diatur dalam Undang-Undang Nomor 18 Tahun 2008, yang secara khusus dituangkan dalam pasal 22 :

- 1) Kegiatan pemilahan sampah sebagaimana dimaksud dalam Undang-Undang Nomor 18 Tahun 2008 meliputi pengelompokan dan pemilahan sampah berdasarkan jenis, jumlah, dan karakteristiknya. Proses komprehensif ini meliputi pengumpulan, pengangkutan, pemrosesan, dan pembuangan. Sebagaimana dituangkan dalam Peraturan Pemerintah Nomor 81 Tahun 2012, pemilahan sampah mencakup klasifikasi sampah ke dalam lima kategori berbeda :
 - a) Limbah berbahaya dan beracun, termasuk wadah insektisida, wadah minyak, obat-obatan, dan wadah yang berisi bahan kimia yang berpotensi membahayakan, merupakan ancaman terhadap kesehatan masyarakat.
 - b) Sampah yang dapat terbiodegradasi mengacu pada bahan organik yang berasal dari tumbuhan, hewan, atau sumber makanan yang dapat diuraikan secara efisien melalui penguraian bakteri.

- c) Sampah yang dapat didaur ulang terdiri dari bahan-bahan seperti kertas, botol, kaleng, dan barang-barang lainnya yang dapat digunakan kembali tanpa memerlukan pengolahan lebih lanjut.
- d) Bahan limbah, termasuk sisa tekstil, plastik, kaca, dan bentuk limbah lainnya, yang cocok untuk didaur ulang dengan mengikuti prosedur pemrosesan.
- e) Sampah sisa adalah sampah yang telah melalui pemilahan dan memerlukan penyimpanan dalam wadah yang dirancang khusus untuk jenisnya masing-masing.
- 2) Proses pengumpulan mencakup pengumpulan dan pengangkutan sampah dari sumbernya ke tempat penyimpanan sementara atau fasilitas pengolahan sampah, sebelum akhirnya diangkut ke tempat pembuangan akhir. Pada fase ini, sampah dikategorikan menjadi jenis organik dan anorganik. Penting untuk menjaga pemisahan sampah yang telah dipilah untuk mencegah tercampurnya kembali.
- 3) Pengangkutan merupakan proses memindahkan sampah dari lokasi penyimpanan sementara ke fasilitas pengolahan akhir. Pengangkutan sampah dapat dilakukan dengan berbagai cara, antara lain:
- a) Pengangkutan langsung, jika transportasi langsung tidak memungkinkan untuk setiap sumber limbah, maka sangat penting untuk membatasi sumber limbah tersebut pada wilayah layanan tertentu. Dalam hal ini, pertimbangan operasional harus

memprioritaskan keselamatan, estetika, dan biaya terkait bagi pengguna layanan.

- b) Pemilihan jalur pengangkutan sampah ditentukan melalui analisis penelitian kajian gerak waktu secara menyeluruh agar dapat mencapai hasil yang optimal secara efisien.
- 4) Pengolahan adalah suatu teknik yang digunakan untuk mengubah sifat, susunan, dan jumlah sampah untuk mengurangi volumenya atau mengubahnya menjadi lebih fungsional.
- 5) Pemrosesan akhir merupakan tindakan mengembalikan sampah atau residu yang telah melalui proses pengolahan sebelumnya ke lingkungan dengan cara yang aman (Respati, 2016).

Manusia memiliki peran yang sangat penting dalam pengelolaan lingkungan di muka bumi. Sebagai khalifah yang diciptakan oleh Allah Swt. dengan kesempurnaan akal pikiran, hati, perasaan, serta kelengkapan fisik, manusia mampu menjalankan fungsi dan tugasnya sebagai penjaga dan pemelihara lingkungan di bumi ini. Allah Swt. berfirman dalam Q.S Al-Baqarah/2:30

وَإِذْ قَالَ رَبُّكَ لِلْمَلٰٓئِكَةِ اِنِّيْ جَاعِلٌ فِى الْاَرْضِ خَلِيْفَةًۭۙ قَالُوْۤا اَتَجْعَلُ فِيْهَا مَنْ يُفْسِدُ فِيْهَا وَيَسْفِكُ الدِّمَآءَ وَنَحْنُ نُسَبِّحُ بِحَمْدِكَ وَنُقَدِّسُ لَكَۗ قَالَ اِنِّيْۤ اَعْلَمُ مَا لَا تَعْلَمُوْنَ ۝۳۰

Terjemahnya :

“(Ingatlah) ketika Tuhanmu berfirman kepada para malaikat, “Aku hendak menjadikan khalifah 13) di bumi.” Mereka berkata, “Apakah Engkau hendak menjadikan orang yang merusak dan menumpahkan darah di sana, sedangkan kami bertasbih memuji-Mu dan mensucikan nama-Mu?” Dia berfirman, “Sesungguhnya Aku mengetahui apa yang tidak kamu ketahui.” (Kementerian Agama RI, 2022)

Dalam tafsir Al-Misbah dijelaskan bahwa Allah Swt. menyusun rencana untuk menunjuk manusia sebagai pengurus di bumi. Namun, setelah mendengar rencana ini, para malaikat mempertanyakan tujuan dibalik penciptaan manusia. Mereka khawatir bahwa para pengurus ini dapat menimbulkan kehancuran dan kekacauan, bahkan berpotensi melakukan kekerasan. Awalnya, istilah "*khalifah*" dalam ayat tersebut menunjukkan penerus ayat sebelumnya. Ada pula yang berpendapat bahwa "*khalifah*" dapat dipahami sebagai wakil Allah SWT. dalam melaksanakan kehendak-Nya dan melaksanakan ketetapan-ketetapan-Nya. Meskipun demikian, penting untuk dipahami bahwa maksud ayat ini bukan untuk mengangkat manusia ke status dewa, melainkan untuk menghormati dan memberikan cobaan bagi mereka (Marinda, 2019).

Sebagai makhluk ciptaan Allah swt, manusia mempunyai peran penting dalam menjaga dan memperbaiki bumi, serta menyebarkan kebaikan ke seluruh alam semesta. Dengan demikian, manusia diberi keistimewaan untuk memanfaatkan sumber daya alam secara bijaksana, adil, dan hati-hati. Setiap perbuatan manusia yang berkaitan dengan pelestarian lingkungan hidup harus dipertanggungjawabkan di mata Allah swt. Sehubungan dengan hal tersebut di atas, kita wajib untuk terus menjaga lingkungan, terutama melalui praktik pengelolaan limbah yang benar. Hal ini mencakup praktik pemilahan sampah untuk mengurangi penumpukan sampah, yang dapat menjadi tempat berkembang biaknya penyakit.

Bersih adalah sesuatu yang disukai oleh semua makhluk, dan tidak hanya itu, Sang Pencipta, Allah swt., juga sangat mencintai segala hal yang berkaitan dengan kebersihan. Rasulullah saw. bersabda:

إِنَّ اللَّهَ طَيِّبٌ يُحِبُّ الطَّيِّبَ , نَظِيفٌ يُحِبُّ النَّظَافَةَ , كَرِيمٌ يُحِبُّ الْكِرَامَ , جَوَادٌ يُحِبُّ الْجُودَ , فَنَظِّفُوا أَفْنِيَّتَكُمْ

Artinya :

“Dari rasulullah saw. Bersabda: Sesungguhnya Allah Swt. menyukai hal-hal yang suci, dia maha bersih yang menyukai kebersihan, dia maha menyukai kemuliaan, dia maha indah yang menyukai keindahan, karena itu bersihkanlah tempat-tempatmu.” (HR. Tirmizi)

Allah swt. menyukai kebersihan, keindahan, serta kesucian. Ketika seorang hamba melakukan perbuatan yang menyenangkan Allah Swt., dengan harapan mendapatkan keridaan dan pahala, serta dengan niat untuk mendekatkan diri sebagai hamba yang taat, ia akan termotivasi untuk melaksanakan perbuatan-perbuatan yang Allah swt. ridai. Menjaga kebersihan lingkungan memiliki manfaat yang luas, tidak hanya bagi lingkungan itu sendiri tetapi juga bagi kesehatan manusia. Seseorang yang konsisten dalam menjaga kebersihan diri, keluarga, dan lingkungan akan dapat menghindari berbagai penyakit yang dapat timbul.

3. Pengelolaan Sampah Berdasarkan Prinsip 5R

Tindakan sederhana berikut ini dapat dilakukan untuk mengatasi masalah sampah, sebagaimana dikemukakan oleh (Margana & Aliyah, 2015) :

a. Reduce (Mengurangi)

Tindakan yang bertujuan meminimalkan timbulan sampah, seperti memanfaatkan gelas dan membawa tas belanja yang dapat digunakan kembali saat berbelanja di pasar.

b. *Reuse* (Memakai)

Tindakan memanfaatkan kembali barang-barang bekas agar tidak menjadi sampah, seperti memanfaatkan kedua sisi kertas, mengubah botol bekas menjadi wadah penyimpanan, atau memanfaatkan kembali tas belanjaan bekas sebagai wadah sampah.

c. *Recycle* (Daur Ulang)

Prosesnya melibatkan penggunaan kembali bahan-bahan yang tidak lagi digunakan dengan mengubahnya menjadi produk yang dapat didaur ulang. Hal ini mencakup pengumpulan kertas bekas, majalah, dan surat kabar untuk didaur ulang, serta mengumpulkan kaleng bekas untuk inisiatif daur ulang.

d. *Replace* (Mengganti)

Mengupayakan pemanfaatan barang-barang ramah lingkungan yang dapat digunakan kembali, seperti menukar kantong plastik dengan tas belanja yang dapat digunakan kembali.

e. *Repair* (Memperbaiki)

Upaya memulihkan barang-barang yang rusak untuk digunakan kembali, seperti memperbaiki perangkat elektronik seperti ponsel untuk meminimalkan limbah elektronik, seringkali memerlukan keahlian khusus.

C. Tinjauan Umum Tentang Perilaku

1. Definisi Perilaku

Perilaku menurut KBBI adalah cara individu bereaksi atau menanggapi rangsangan atau lingkungannya. Menurut (Natoadmojo, 2003 dalam (Khumayra & Sulisno, 2012)) juga menggambarkan perilaku sebagai reaksi individu terhadap rangsangan dari luar. Intinya, perilaku dipicu oleh rangsangan yang diterima organisme, yang kemudian menimbulkan respons berikutnya. Akibatnya, teori Skinner biasa disebut sebagai teori "S-O-R" atau "Stimulus – Organism – Response".

2. Klasifikasi Perilaku

Menurut (Kholid, 2018 dalam (Nu'man & Noviati, 2021)) perilaku dibagi menjadi 2 bagian :

a. Perilaku Terbuka

Perilaku yang dapat dilihat oleh orang lain atau yang sudah menjadi tindakan nyata adalah perilaku yang terwujud atau termanifestasi dalam tindakan konkret sebagai reaksi terhadap suatu rangsangan.

b. Perilaku Tertutup

Perilaku laten mengacu pada tindakan yang tidak dapat diamati oleh orang lain atau belum sepenuhnya terwujud.

Menentukan faktor-faktor yang mempengaruhi perilaku adalah tugas yang kompleks karena perilaku dipengaruhi oleh sejumlah aspek, baik yang bersumber dari lingkungan internal maupun eksternal. Khususnya, perilaku dapat mencerminkan berbagai gejala psikologis seperti pengetahuan, keinginan, pandangan, dan berbagai aspek psikologis lainnya (Syafitri & Juita, 2023).

3. Domain Perilaku

Perilaku manusia sangat luas dan kompleks dalam jangkauannya. Menurut Benjamin Bloom pada tahun 1980, seperti yang disebutkan dalam (Pratami, 2021), perilaku manusia dapat dikategorikan ke dalam tiga domain utama, yaitu Pengetahuan, Sikap dan Tindakan ;

a. Pengetahuan

Menurut Suriasumantri, pengetahuan muncul dari interaksi dan kerja sama antara yang mengetahui (individu yang memiliki pengetahuan) dan yang diketahui (informasi atau realitas yang dicari) (Gustina & Rizmayandha, 2020). Dalam konsep ini, pengetahuan terbentuk melalui interaksi antara individu yang mencari pengetahuan dan informasi yang ada di lingkungan atau objek yang menjadi fokus pengetahuan tersebut. Pengetahuan memiliki 6 tingkatan:

1) Tahu (*Know*)

Konsep mengetahui dapat dipahami sebagai tindakan mengambil atau merefleksikan materi atau informasi yang telah dipelajari sebelumnya. Hal ini mencakup kemampuan untuk mengingat rincian spesifik dari keseluruhan materi yang dipelajari atau dari rangsangan eksternal yang ditemui.

2) Memahami (*Comprehension*)

Hal ini dapat dilihat sebagai kemampuan untuk memberikan penjelasan yang tepat atas item yang telah dipahami, serta keterampilan untuk menguraikan materi secara akurat.

3) Aplikasi (*Application*)

Dapat diartikan sebagai kemampuan untuk menerapkan pengetahuan yang telah diperoleh dalam konteks situasi atau kondisi nyata.

4) Analisis (*Analysis*)

Dapat diartikan sebagai kemampuan untuk memecah materi atau objek menjadi bagian-bagian yang saling terkait, tetap mempertahankan struktur yang menjaga hubungan antar bagian tersebut.

5) Sintesis (*Synthesis*)

Dapat dimaknai sebagai kemampuan untuk mengkombinasikan atau menyatukan berbagai elemen menjadi suatu keseluruhan yang baru atau berbeda.

6) Evaluasi (*Evaluation*)

Dapat dimaknai sebagai kemampuan untuk memberikan alasan atau penilaian terhadap suatu objek.

Dalam surah Az-Zumar (39:9), Allah swt. menjelaskan perbedaan antara orang yang memiliki pengetahuan dan orang yang tidak memiliki pengetahuan. Allah berfirman:

أَمَّنْ هُوَ قَانِتٌ آنَاءَ اللَّيْلِ سَاجِدًا وَقَائِمًا يَحْذَرُ الْآخِرَةَ وَيَرْجُوا رَحْمَةَ رَبِّهِ ۗ قُلْ هَلْ يَسْتَوِي الَّذِينَ يَعْلَمُونَ وَالَّذِينَ لَا يَعْلَمُونَ ۗ إِنَّمَا يَتَذَكَّرُ أُولَئِكَ الْأَلْبَابِ ۙ ٩

Terjemahnya :

“(Apakah orang musyrik yang lebih beruntung) ataukah orang yang beribadah pada waktu malam dalam keadaan bersujud, berdiri, takut pada (azab) akhirat, dan mengharapakan rahmat Tuhannya? Katakanlah (Nabi Muhammad), “Apakah sama orang-orang yang mengetahui (hak-hak Allah) dengan orang-orang yang tidak mengetahui (hak-hak Allah)?” Sesungguhnya hanya ululalbab (orang yang berakal sehat) yang dapat menerima Pelajaran” (Kementerian Agama RI, 2022)

Dalam tafsir Al-Misbah oleh Quraish Shihab, dijelaskan bahwa orang yang berilmu, dalam kapasitas apa pun, tidak dapat dianggap setara dengan orang yang tidak berilmu. Pengetahuan yang disebutkan dalam ayat ini berkaitan dengan pengetahuan praktis, yang memberdayakan individu untuk memahami esensi suatu subjek dan selanjutnya membimbing tindakan mereka berdasarkan pemahaman tersebut. Hal ini menunjukkan pentingnya pengetahuan yang memberikan pemahaman mendalam dan membimbing individu untuk bertindak secara bijaksana berdasarkan pengetahuan yang dimilikinya (Shihab, 2017).

Ayat ini bertujuan mengajak manusia untuk merenungkan dan mempertimbangkan perbedaan antara mereka yang memiliki pengetahuan dan mereka yang tidak. Allah menegaskan bahwa tidak ada kesetaraan antara mereka yang memahami hakikat kehidupan dan kebenaran dengan mereka yang tidak memahaminya. Hanya mereka yang bersedia mengakui keberadaan

Allah dan tunduk kepada-Nya yang dapat menerima pelajaran dan petunjuk yang benar. Ayat ini menekankan pentingnya pengetahuan, kesadaran, dan pengabdian kepada Allah sebagai kriteria yang membedakan kedua kelompok tersebut.

b. Sikap

Sikap dapat dipahami sebagai reaksi bawah sadar atau tidak disadari individu terhadap suatu stimulus atau objek tertentu. Sikap-sikap ini berfungsi sebagai indikator kesimpulan makna atau implikasi respons yang tepat terhadap rangsangan tertentu, yang biasanya merupakan respons yang tertanam dalam interaksi sehari-hari dan bukan berasal dari niat yang disengaja Gustina & Rizmayandha, (2020). Sikap memiliki 4 tingkatan :

1. Menerima (*Receiving*)

Proses di mana individu memberikan perhatian pada rangsangan atau stimulus yang diberikan oleh objek tertentu.

2. Merespon (*Responding*)

Ini merujuk pada tindakan memberikan respons atau menjawab pertanyaan ketika seseorang diajukan pertanyaan.

3. Menghargai (*Valving*)

Ini mengindikasikan keterlibatan individu dalam berkolaborasi atau bekerja sama dengan orang lain untuk menyelesaikan suatu masalah atau tugas.

4. Bertanggung Jawab (*Responsible*)

Sikap tegas yang ditunjukkan oleh individu terhadap apa yang telah dilakukan.

c. **Tindakan** menurut Marwanto et al., (2019) tindakan memiliki 7 tingkatan:

1. **Persepsi (*perception*)**, ini mencerminkan proses pengenalan dan pemilihan berbagai objek atau opsi sebagai bagian dari tindakan yang akan diambil.
2. **Kesiapan (*Set*)**, ini mengacu pada kemampuan seseorang untuk menempatkan diri secara tepat dalam memulai atau menginisiasi suatu gerakan atau tindakan.
3. **Respon Terpimpin (*Guided Respons*)**, ini berarti memiliki kemampuan untuk melakukan suatu tindakan atau proses dengan mengikuti urutan yang benar, sesuai dengan contoh atau panduan yang diberikan.
4. **Mekanisme (*Mechanism*)**, ini merujuk pada tahap ketika seseorang telah mencapai tingkat kompetensi di mana mereka mampu melakukan sesuatu dengan benar secara otomatis, atau tindakan tersebut telah menjadi kebiasaan bagi mereka.
5. **Gerakan yang Kompleks (*Complex Respons*)**, Hal ini berkaitan dengan kapasitas individu untuk melakukan gerakan atau tugas kompleks yang melibatkan banyak langkah dengan kecepatan, akurasi, dan efisiensi.

6. **Penyesuaian Pola Gerakan (*Adjustment*)**, Ini merujuk pada kemampuan individu untuk menyesuaikan diri dengan pola atau aturan yang sudah ditetapkan sebelumnya. Ini meliputi kemampuan untuk mematuhi panduan, prosedur, atau pola khusus selama melaksanakan tindakan atau kegiatan tertentu.
7. **Kreativitas (*Creativity*)**, Ini merujuk pada kemampuan individu untuk menghasilkan atau melakukan sesuatu yang inovatif berdasarkan pemikiran atau kreativitas mereka sendiri, tanpa sekadar mengikuti contoh atau panduan yang telah ada sebelumnya.

D. Tinjauan Umum Tentang Theory Lawrence Green

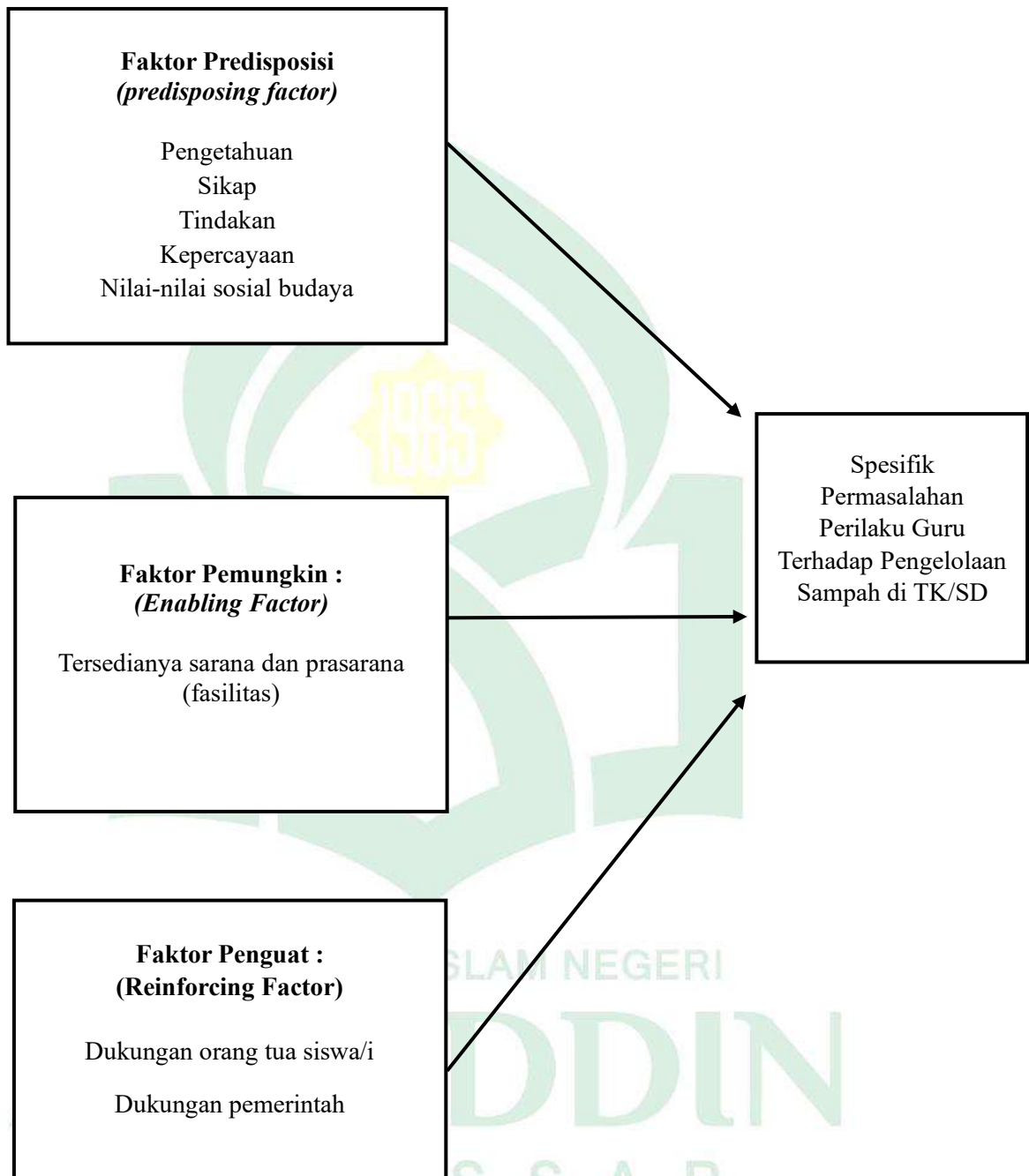
Lawrence Green adalah tokoh yang mengembangkan konsep umum yang sering digunakan untuk mendiagnosis atau menganalisis masalah perilaku. Green berfokus pada analisis perilaku manusia dengan mempertimbangkan aspek kesehatan. Menurut teori yang dikemukakan oleh Lawrence Green, kesehatan manusia dipengaruhi oleh dua faktor utama: faktor perilaku (*behavior causes*) dan faktor non-perilaku (*non-behavior causes*). Analisis ini dilakukan melalui studi perilaku manusia dalam konteks kesehatan (Natoadmojo, 2012).

Faktor utama yang berpengaruh terhadap kesehatan individu atau masyarakat dibagi menjadi dua kategori, yakni faktor perilaku dan faktor non-

perilaku. Lebih lanjut, perilaku tersebut dipengaruhi atau dibentuk oleh tiga faktor, sebagaimana dijelaskan oleh (Natoadmojo, 2012) :

1. **Faktor Predisposisi (*predisposing factors*)**, Secara umum, faktor predisposisi dapat diartikan sebagai kecenderungan pribadi yang dibawa oleh individu atau kelompok ke dalam suatu pengalaman belajar tertentu. Preferensi ini dapat mendukung atau menghalangi perilaku sehat dan, dalam setiap konteks, memiliki dampak yang signifikan. Faktor predisposisi meliputi berbagai aspek seperti pengetahuan, sikap, kepercayaan, keyakinan, nilai-nilai, dan elemen-elemen lain yang relevan.
2. **Faktor pendukung (*enabling factors*)**, bisa muncul dalam lingkungan fisik sebagai hasil dari ketersediaan atau ketiadaan fasilitas atau sarana kesehatan. Fungsi utama dari faktor ini adalah untuk membentuk perilaku dan memberikan dasar motivasi. Artinya, keberadaan atau ketidakberadaan fasilitas kesehatan dalam lingkungan fisik memainkan peran penting dalam mempengaruhi kemampuan seseorang untuk mengadopsi dan menjalankan perilaku yang mendukung kesehatan.
3. **Faktor pendorong (*reinforcing factors*)**, hal-hal yang tercermin dalam sikap dan perilaku petugas kesehatan atau petugas lainnya sering kali menjadi kelompok referensi yang mempengaruhi perilaku masyarakat.

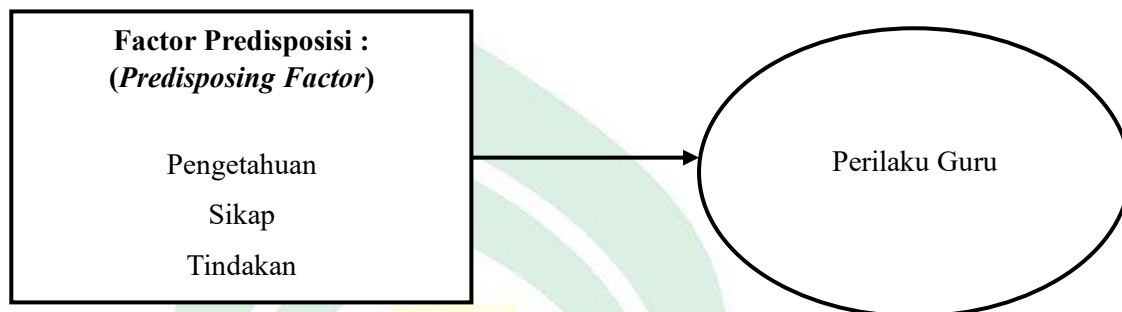
E. Kerangka Teori



Gambar 2. 1 Teori Lawrence Green

Sumber : Modifikasi dari (Soekidjo Notoatmodjo, 2003)

F. Kerangka Konsep




Gambar 2. 2 Kerangka Konsep

Keterangan :



: Variabel Independen



: Variabel Dependen

BAB III

METODE PENELITIAN

A. Jenis dan Lokasi Penelitian

Jenis penelitian ini menggunakan kuantitatif dengan pendekatan analitik observasional dan menggunakan desain *cross sectional*. Tujuannya adalah untuk menilai Perilaku Pengelolaan Sampah Pada Guru di TK dan SD Kota Makassar dengan menerapkan *Theory Lawrence Green*.

Penelitian ini dilakukan di 6 Sekolah yang ada di Kota Makassar Yakni TK/SD AL-Azhar 34 Makassar, TK/SD Islam Cendekia Muda, TK Negeri Pembina Makassar dan SD Negeri Kompleks IKIP Makassar.

Penelitian ini dilakukan mulai tahap pengajuan judul hingga pelaksanaan penelitian dimulai pada tanggal 11 Oktober 2023 sampai dengan laporan hasil penelitian.

B. Populasi dan Sampel

1. Populasi

Definisi populasi mencakup seluruh elemen dalam konteks penelitian, termasuk objek dan subjek yang memiliki ciri-ciri dan karakteristik tertentu. Secara prinsip, populasi dapat diartikan sebagai keseluruhan anggota suatu kelompok manusia, binatang, peristiwa, atau benda dengan tinggal bersama dalam suatu tempat, yang secara terencana menjadi target untuk menyimpulkan hasil akhir suatu penelitian. Populasi dapat beragam, melibatkan berbagai entitas seperti guru, siswa, kurikulum, fasilitas, lembaga

sekolah, hubungan sekolah dan masyarakat, karyawan perusahaan, jenis tanaman hutan, jenis padi, kegiatan pemasaran, hasil produksi, dan sebagainya. Oleh karena itu, populasi tidak hanya terbatas pada manusia, melainkan juga dapat mencakup organisasi, binatang, hasil karya manusia, dan benda-benda alam lainnya (Amin et al., 2023)

Populasi dalam penelitian ini adalah seluruh guru yang menjadi tenaga pengajar di lokasi penelitian yakni 6 Sekolah Dasar (Al-Azhar Makassar, Islam Cendekia, dan SD Negeri Kompleks IKIP Makassar) dan 3 Taman Kanak-kanak (Al-Azhar Makassar, Islam Cendekia, dan TK Negeri Pembina Makassar) yang berlokasi di Kota Makassar, Provinsi Sulawesi Selatan. Adapun jumlah guru terdiri dari 59 guru SD Islam Al-Azhar 34 Makassar, 19 guru SD Islam Al-Izhar Cendekia, 20 guru SD Negeri Kompleks IKIP Makassar, 11 guru TK Islam Al-Azhar 34 Makassar, 7 guru TK Islam Al-Izhar Cendekia, dan 6 guru TK Negeri Pembina Makassar. Sehingga total populasi 122 guru TK/SD. (Data Sekunder, 2023)

2. Sampel

Sampel dapat sederhananya diartikan sebagai sebagian kecil dari populasi yang diambil sebagai sumber data utama dalam suatu penelitian. Dengan kata lain, sampel merupakan representasi atau contoh yang diambil dari keseluruhan populasi dengan tujuan mewakili karakteristik keseluruhan populasi (Amin et al., 2023).

Sampel dalam penelitian ini merupakan sebagian kecil dari seluruh populasi yang dipilih untuk dijadikan representasi dari populasi secara

keseluruhan. Penelitian ini menggunakan teknik pengambilan sampel *random sampling*. *Random sampling* merupakan teknik pengumpulan sampel dengan cara memilih secara acak dari seluruh populasi sasaran dan memastikan mereka semua memiliki kesempatan yang sama untuk berpartisipasi. (Ramadhani Khija, ludovick Uttoh, 2015). Jumlah sampel dapat dicari dengan menggunakan formula slovin sebagai berikut ini :

$$n = \frac{N}{1 + d^2}$$

Keterangan :

n : Jumlah sampel

N : Besar populasi

d² : Batas Presisi yang diharapkan 5% (0,05)

$$n = \frac{N}{1 + d^2}$$

$$n = \frac{122}{1 + 122 (0,05)^2}$$

$$n = \frac{122}{1,305}$$

$$n = 93,4$$

Jadi sampel yang digunakan adalah 93,4 sehingga dibulatkan menjadi 93 responden. Oleh karena itu perhitungan jumlah sampel tiap sekolah dihitung secara proporsi :

$$n = \frac{\text{Jumlah guru tiap sekolah}}{\text{Jumlah populasi}} \times \text{Jumlah sampel Perhitungan}$$

Tabel 3. 1 Perhitungan Jumlah Sampel Tiap Sekolah

No	Sekolah	Jumlah Guru	Jumlah sampel secara proporsi
1.	SD Al-Azhar 34 Makassar	59	$\frac{59}{122} \times 93 = 45$
2.	SD Al-Izhar Cendekia	19	$\frac{19}{122} \times 93 = 14$
3.	SDN Kompleks IKIP	20	$\frac{20}{122} \times 93 = 15$
4.	TK Al-Azhar 34 Makassar	11	$\frac{11}{122} \times 93 = 8$
5.	TK Al-Izhar Cendekia	7	$\frac{7}{122} \times 93 = 5$
6.	TKN Pembina Makassar	6	$\frac{6}{122} \times 93 = 5$

C. Metode Pengumpulan Data

1. Data Primer

Data primer adalah data yang diambil langsung oleh peneliti melalui observasi langsung berupa pengisian kuesioner yang diberikan kepada responden.

2. Data Sekunder

Data sekunder adalah data yang diperoleh dari sumber-sumber lain yang telah ada sebelumnya dan tidak dikumpulkan secara langsung oleh peneliti untuk penelitian tertentu. Sumber-sumber data sekunder meliputi jurnal, artikel, laporan penelitian, database, buku, rekaman arsip, dan sumber informasi lainnya yang telah ada dan bisa digunakan dalam penelitian untuk mendukung atau menginformasikan penelitian yang sedang dilakukan. Data

sekunder sering digunakan untuk memberikan konteks, literatur, atau bukti pendukung dalam penelitian.

D. Instrumen Penelitian

Alat pengumpul data berfungsi sebagai sarana untuk menghimpun data secara teratur untuk mempermudah penelitian. Instrumen penelitian dapat diartikan sebagai perangkat pengukur atau panduan yang dipergunakan untuk menghimpun informasi penelitian. Berikut adalah beberapa alat pengumpul data yang digunakan (Heru Kurniawan, 2021).

1. Kuesioner

Instrumen pengumpulan data yang diterapkan adalah dalam bentuk kuesioner, yang disebarakan secara langsung. Kuesioner ini dirancang dengan sejumlah pertanyaan untuk menilai sikap, pengetahuan, tindakan, dan ketersediaan sarana dan prasarana. Peneliti telah memodifikasi kuesioner dengan mengadopsi berbagai jurnal baik nasional maupun internasional sesuai dengan referensi yang ada.

2. Alat Tulis

Diperlukan untuk mencatat data dan hasil observasi, serta mencatat aspek-aspek penting yang muncul selama proses penelitian.

3. Komputer

Komputer digunakan sebagai alat bantu untuk menuangkan hasil penelitian dan menganalisis untuk mengikuti proses identifikasi yang sesuai.

E. Uji Validitas dan Reliabilitas

1. Uji Validitas

Sugiyono, (2016) menyatakan bahwa validitas adalah sejauh mana data yang diperoleh dari objek penelitian sesuai dengan kemampuan yang dapat dijelaskan oleh peneliti. Pengujian validitas konstruk dapat dilakukan dengan meminta pendapat dari beberapa ahli. Langkah selanjutnya melibatkan konstruksi instrumen berdasarkan aspek-aspek yang akan diukur, yang didasarkan pada teori tertentu, dan kemudian mendapatkan masukan dari para ahli. Setelah instrumen diuji oleh ahli berdasarkan pengalaman empiris di lapangan, langkah berikutnya adalah melakukan uji coba instrumen pada sampel yang diambil dari populasi.

Menurut Sugiyono, (2016) terdapat beberapa syarat yang harus dipenuhi dalam uji validitas yaitu sebagai berikut :

- a) Jika r hitung $\geq r$ tabel maka, item-item tersebut dinyatakan valid.
- b) Jika r hitung $\leq r$ tabel, maka item-item tersebut dinyatakan tidak valid.

Tabel 3. 2 Uji Validitas Setiap Instrumen

Item	R Hitung	R Tabel	Keterangan
Pengetahuan			
1	0.516	0.3494	Valid
2	0.410		Valid
3	0.420		Valid
4	0.594		Valid
5	0.416		Valid
6	0.643		Valid
7	0.627		Valid
8	0.713		Valid
9	0.713		Valid
10	0.696		Valid
Sikap			
1	0.718	0.3494	Valid
2	0.722		Valid
3	0.706		Valid
4	0.775		Valid
5	0.708		Valid
6	0.814		Valid
7	0.663		Valid
8	0.362		Valid
9	0.615		Valid
10	0.658		Valid
Tindakan			
1	0.436	0.3494	Valid
2	0.388		Valid
3	0.441		Valid
4	0.658		Valid
5	0.516		Valid
6	0.473		Valid
7	0.536		Valid
8	0.441		Valid
9	0.441		Valid
10	0.494		Valid

Berdasarkan tabel 3.1 dapat dilihat semua pertanyaan dalam variabel hasilnya valid.

2. Uji Reliabilitas

Natoadmojo, (2012) menjelaskan bahwa uji reliabilitas dilakukan untuk menilai sejauh mana tingkat kepercayaan suatu instrumen. Hal ini berguna untuk mengetahui seberapa dapat diandalkan alat ukur tersebut dan sejauh mana konsistensi alat ukur terhadap tujuan pengukuran yang dimaksud.

Menurut Imam Ghozali, variabel dinyatakan reliabel apabila nilai *Cronbach Alpha* > 0.70. Berikut hasil uji reliabilitas pada instrumen penelitian:

Tabel 3. 3 Uji Reliabilitas Setiap Instrumen

No	Variabel	<i>Alpha Cronbach</i>	R Tabel	Keterangan
1	Pengetahuan	0.747	0.3494	Reliable
2	Sikap	0.928	0.3494	Reliable
3	Tindakan	0.707	0.3494	Reliable

Berdasarkan tabel 3.3 dapat dilihat semua pertanyaan dalam variabel hasilnya reliable.

F. Teknik Pengolahan dan Analisis Data

Menurut Natoadmojo (2012) berikut pengolahan dan analisis data adalah sebagai berikut :

1. Teknik Pengolahan Data

Pengolahan data memiliki beberapa tahapan sebagai berikut :

a. *Editing (Mengedit data)*

Data yang telah dikumpulkan diperiksa untuk memverifikasi kelengkapan dan kejelasannya. Proses pengeditan dapat dilakukan selama

pengumpulan data, pengisian kuesioner, maupun setelah data terkumpul, guna memastikan keakuratannya.

b. *Coding* (Pemberian data)

Peneliti melakukan mengubah dan menyederhanakan pada data hasil penelitian yang telah terkumpul dengan memberikan kode, bertujuan untuk mempermudah proses pengolahan data.

c. *Entry* (Memasukkan data)

Data yang telah terkumpul secara lengkap kemudian dimasukkan ke dalam program pengolahan angka untuk dilakukan analisis.

d. *Cleaning* (Membersihkan data)

Data yang telah dimasukkan ke dalam program SPSS diperiksa kembali sebelum melanjutkan ke tahap analisis, untuk memastikan kelengkapan dan keakuratannya.

e. Penyajian Data

Hasil data yang telah diolah akan disajikan dalam bentuk narasi dan tabel.


2. Teknik Analisis Data

a. Analisis Univariat

Analisis univariat digunakan untuk menganalisis karakteristik setiap variabel penelitian. Analisis ini menghasilkan distribusi frekuensi dan persentase setiap variabel.

b. Analisis Bivariat

Analisis bivariat ini menggunakan uji Chi Square (X^2) untuk mengetahui hubungan yang signifikan antara variabel bebas dan variabel terikat.



BAB IV

HASIL DAN PEMBAHASAN

A. Hasil Penelitian

1. Gambaran Umum Lokasi Penelitian

a. Gambaran Umum TK/SD Islam Al-Azhar 34 Makassar

TK/SD Islam Al-Azhar 34 Makassar merupakan lembaga Pendidikan swasta yang bertempat di Jalan Aroepala No.5, Kec. Rappocini, Kota Makassar, Sulawesi Selatan kode pos 90221. TK/SD Islam Al-Azhar 34 Makassar mendapatkan akreditasi B dari BAN-S/M (Badan Akreditasi Nasional) Sekolah/Madrasah. Jumlah guru sebanyak 10 orang yaitu 1 laki-laki dan 9 perempuan, pegawai 1 orang, serta peserta didik berjumlah 78 orang yaitu 40 laki-laki dan 38 perempuan. Sedangkan SD Islam Al-Azhar 34 Makassar mendapatkan akreditasi A dari BAN-S/M (Badan Akreditasi Nasional) Sekolah/Madrasah. Jumlah guru sebanyak 50 orang yaitu 14 laki-laki dan 36 perempuan, pegawai 5 orang yaitu 1 laki-laki dan 4 perempuan, serta peserta didik berjumlah 572 orang yaitu 294 laki-laki dan 278 perempuan. Al-Azhar memiliki motto beradab, inspiratif dan kolaboratif.

b. Gambaran Umum TK/SD Islam Al-Izhar Cendekia Makassar

TK/SD Islam Al-Izhar Cendekia Makassar merupakan lembaga Pendidikan TK dan SD swasta yang bertempat di Jalan Urip Sumoharjo No. 20 Gedung Graha Pena. TK berada di lantai 1 sedangkan SD berada di lantai 2 Gedung Graha Pena Kecamatan Panakkukang, Kota Makassar, Sulawesi Selatan

dengan kode pos 90231, Dimana secara geografis terletak antara $5^{\circ}13'69,96.9''$ Lintang Selatan dan $119^{\circ}44'14,06.1''$ Bujur Timur. TK Islam Al-Izhar Cendekia Makassar mendapatkan akreditasi A dari BAN-S/M (Badan Akreditasi Nasional) Sekolah/Madrasah dengan jumlah guru 5 orang, pegawai 2 orang serta peserta didik 34 orang yaitu 16 laki-laki dan 18 perempuan. Sedangkan SD Islam Al-Izhar Cendekia Makassar mendapatkan akreditasi B dari BAN-S/M (Badan Akreditasi Nasional) Sekolah/Madrasah dengan jumlah guru 17 orang yaitu 4 laki-laki dan 13 perempuan, pegawai 2 orang serta peserta didik 133 orang yaitu 75 laki-laki dan 58 perempuan. Sekolah Islam Al-Izhar Cendekia memiliki motto Islami, Cerdas dan Kreatif. Menggunakan kurikulum Cambridge, khas Islam, dan Kurikulum merdeka.

c. Gambaran Umum TK Negeri Pembina Makassar

TK Negeri Pembina Makassar merupakan lembaga Pendidikan TK Negeri yang bertempat di Jalan Sunu Kompleks Unhas Baraya Makassar, Kecamatan Tallo, Kota Makassar, Sulawesi Selatan kode pos 90231, Dimana secara geografis terletak antara $5^{\circ}13'69,96.9''$ Lintang Selatan dan $119^{\circ}44'14,06.1''$ Bujur Timur. TK Negeri Pembina Makassar mendapatkan akreditasi A dari BAN-S/M (Badan Akreditasi Nasional). Jumlah guru sebanyak 4 orang, pegawai 2 orang 1 laki-laki dan 1 perempuan, serta peserta didik berjumlah 63 orang yaitu 30 laki-laki dan 33 perempuan. Visi dari TK Negeri Pembina yaitu terwujudnya pertumbuhan kehidupan masa anak-anak yang bahagia, sehat, cerita, dan berakhlak mulia, berbudaya, siap memasuki Pendidikan dasar.

d. Gambaran Umum SD Negeri Kompleks IKIP

SD Negeri Kompleks IKIP merupakan Lembaga Pendidikan yang bertempat di Jl. A. P. Pettarani No.9, Banta-Bantaeng, Kec. Rappocini, Kota Makassar, Sulawesi Selatan dengan kode pos 90222. SD Negeri Kompleks IKIP mendapatkan akreditasi A dari BAN-S/M (Badan Akreditasi Nasional) dengan jumlah guru 20 orang yaitu 6 laki-laki dan 14 perempuan, pegawai 5 orang yaitu 2 laki-laki dan 3 perempuan serta peserta didik 381 orang yaitu 172 laki-laki dan 209 perempuan. SD Negeri Kompleks IKIP menggunakan kurikulum Merdeka dengan visi misi mewujudkan generasi pelajar Pancasila yang ceria dan berwawasan lingkungan.

2. Hasil Uji Analisis Univariat

Variabel-variabel yang terdapat dalam penelitian ini dideskripsikan melalui analisis univariat yang nantinya akan memberikan gambaran mengenai karakteristik responden serta gambaran distribusi frekuensi variabel yang diteliti.

a. Karakteristik Responden

Sampel dalam penelitian adalah guru dari 6 sekolah yakni 3 sekolah TK yaitu TK Islam Al-Azhar Makassar, TK Islam Al-Izhar Cendekia Makassar, dan TKN Pembina Makassar dan 3 SD yaitu SD Islam AL-Azhar Makassar, SD Islam Al-Izhar Cendekia Makassar, dan SDN Kompleks IKIP Makassar.

Tabel 4. 1
Distribusi Frekuensi Karakteristik Responden Guru TK dan SD
Tahun 2024

Variabel	TK		SD	
	Frekuensi		Frekuensi	
	n	%	n	%
Jenis Kelamin				
Laki-Laki	2	11.1	26	35.1
Perempuan	16	88.9	48	64.9
Total	18	100	74	100

Variabel	TK		SD	
	Frekuensi		Frekuensi	
	n	%	n	%
Usia				
17-25 Tahun	5	27.8	19	24.9
26-35 Tahun	7	38.8	44	59.8
36-45 Tahun	5	27.8	7	9.7
46-55 Tahun	1	5.6	3	4.2
56-65 Tahun	-	-	1	1.4
Total	18	100	74	100

Sumber : *Data Primer, 2024*

Berdasarkan tabel 4.1 menunjukkan data karakteristik responden berdasarkan jenis kelamin dan usia dari guru TK dan SD. Guru TK terdiri dari 2 responden (11.1%) berjenis kelamin laki-laki dan 16 (88.9%) berjenis kelamin perempuan dengan usia responden paling tinggi yakni usia 36-45 tahun sebanyak 7 responden (38.8%) dan paling rendah yakni usia 46-55 tahun sebanyak 1 responden (5.6%). Selanjutnya Guru SD terdiri dari 26 responden (35.1%) berjenis kelamin laki-laki dan 48 (64.9%) berjenis kelamin perempuan dengan usia responden paling tinggi yakni usia 26-35 tahun sebanyak 44 responden (59.8%) dan paling rendah yakni usia 56-65 tahun sebanyak 1 responden (1.4%).

Tabel 4. 2
Distribusi Frekuensi Jenis Kelamin Responden Guru TK dan SD
Tahun 2024

Variabel	TK Negeri Pembina		TK Al-Izhar Cendekia Makassar		TK Al-Azhar 34 Makassar	
	Frekuensi		Frekuensi		Frekuensi	
	n	%	n	%	n	%
Jenis Kelamin						
Laki-Laki	-	0	-	0	2	25
Perempuan	5	100	5	100	6	75
Total	5	100	5	100	8	100
Variabel	SDN Kompleks IKIP		SD Al-Izhar Cendekia Makassar		TK Al-Azhar 34 Makassar	
	Frekuensi		Frekuensi		Frekuensi	
	n	%	n	%	n	%
Jenis Kelamin						
Laki-Laki	4	26.7	5	35.7	17	37.8
Perempuan	11	73.3	9	64.3	28	62.2
Total	15	100	14	100	45	100

Sumber : *Data Primer, 2024*

Berdasarkan tabel 4.2 menunjukkan data karakteristik responden berdasarkan jenis kelamin dari guru TK dan SD. Guru TKN Pembina terdiri dari 5 responden (100%) berjenis kelamin Perempuan, TK Al-Izhar Cendekia Makassar terdiri dari 5 responden (100%) berjenis kelamin Perempuan, dan TK Al-Azhar 34 Makassar terdiri dari 2 responden (25%) berjenis kelamin laki-laki dan 6 (75%) berjenis kelamin Perempuan. Sedangkan pada Guru SDN Kompleks IKIP terdiri dari 4 responden (26.7%) berjenis kelamin laki-laki dan 11 (73.3%) berjenis kelamin perempuan, SD Al-Izhar Cendekia Makassar terdiri dari 5 responden (35.7%) berjenis kelamin laki-laki dan 9 (64.3%)

berjenis kelamin perempuan, SD Al-Azhar 34 Makassar terdiri dari 17 responden (37.8%) berjenis kelamin laki-laki dan 28 (62.2%) berjenis kelamin Perempuan.

Tabel 4.3
Distribusi Frekuensi Usia Responden Guru TK dan SD
Tahun 2024

Variabel	TK Negeri Pembina		TK Al-Izhar Cendekia Makassar		TK Al-Azhar 34 Makassar	
	Frekuensi		Frekuensi		Frekuensi	
	n	%	n	%	n	%
Usia						
17-25 Tahun	2	40	2	40	1	12.5
26-35 Tahun	1	20	2	40	4	50
36-45 Tahun	2	40	1	20	2	25
46-55 Tahun	-	-	-	-	1	12.5
Total	5	100	5	100	8	100
Variabel	SDN Kompleks IKIP		SD Al-Izhar Cendekia Makassar		SD Al-Azhar 34 Makassar	
	Frekuensi		Frekuensi		Frekuensi	
	n	%	n	%	n	%
Usia						
17-25 Tahun	4	26.7	5	35.7	10	22.2
26-35 Tahun	6	40	9	64.3	29	64.5
36-45 Tahun	1	6.6	-	-	6	13.3
46-55 Tahun	3	20.1	-	-	-	-
56-65 Tahun	1	6.6	-	-	-	-
Total	15	100	14	100	45	100

Sumber : *Data Primer, 2024*

Berdasarkan tabel 4.3 menunjukkan data karakteristik responden berdasarkan usia dari guru TK dan SD. Guru TKN Pembina mayoritas memiliki usia 17-25 tahun terdiri dari 2 responden (40%), TK Al-Izhar Cendekia mayoritas memiliki usia 17-25 tahun terdiri dari 2 responden (40%), dan TK Al-Azhar 34 Makassar mayoritas memiliki usia 26-35 tahun terdiri dari 4

responden (50%). Sedangkan Guru SDN Kompleks IKIP mayoritas memiliki usia 26-35 tahun terdiri dari 6 responden (40%), SD Al-Izhar Cendekia mayoritas memiliki usia 26-35 tahun terdiri dari 9 responden (64.3%), dan SD Al-Azhar 34 Makassar mayoritas memiliki usia 26-35 tahun terdiri dari 29 responden (64.5%)

b. Deskripsi Variabel Penelitian

Analisis univariat digunakan untuk memperoleh deskripsi dari variabel yang diteliti, antara lain pengetahuan, sikap, tindakan, dan perilaku pengelolaan sampah. Berikut rincian hasil analisis univariat masing-masing variabel dari TK dan SD

1) Pengetahuan

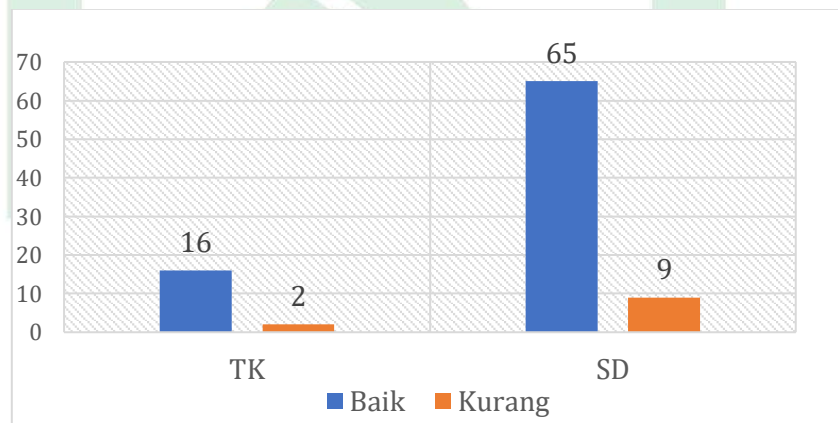


Diagram 1. Distribusi pengetahuan responden dengan pengelolaan sampah

Berdasarkan diagram 1, pengetahuan menunjukkan bahwa guru Taman Kanak-kanak terdapat 16 responden (88.9%) memiliki pengetahuan baik dan terdapat 2 responden (11.1%) memiliki pengetahuan kurang. Selanjutnya, guru Sekolah Dasar terdapat 65 responden (87.8%) memiliki pengetahuan

baik dan terdapat 9 responden (12.2%) memiliki pengetahuan kurang terhadap pengelolaan sampah.

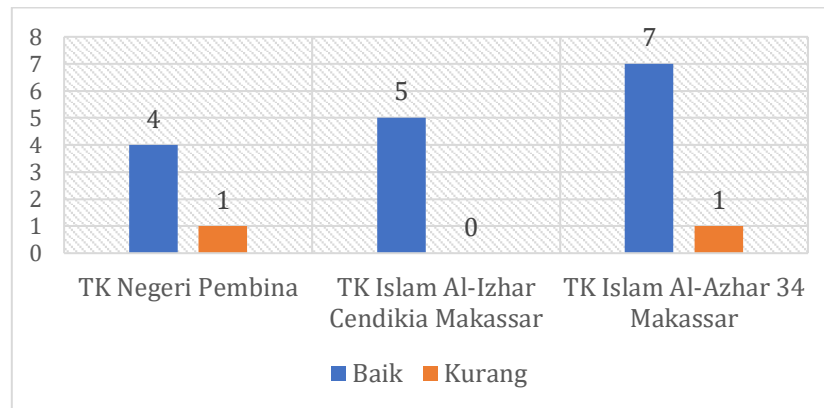


Diagram 2. Distribusi pengetahuan responden dengan pengelolaan sampah pada setiap TK

Berdasarkan diagram 2, pengetahuan menunjukkan bahwa guru TK Negeri Pembina terdapat 4 responden (80%) memiliki pengetahuan baik dan terdapat 1 responden (20%) memiliki pengetahuan kurang. Selanjutnya, guru TK Islam Al-Izhar Cendekia Makassar terdapat 5 responden (100%). Dan guru TK Islam Al-Azhar 34 Makassar terdapat 7 responden (87.5%) memiliki pengetahuan baik dan terdapat 1 responden (12.5%) memiliki pengetahuan kurang terhadap pengelolaan sampah.

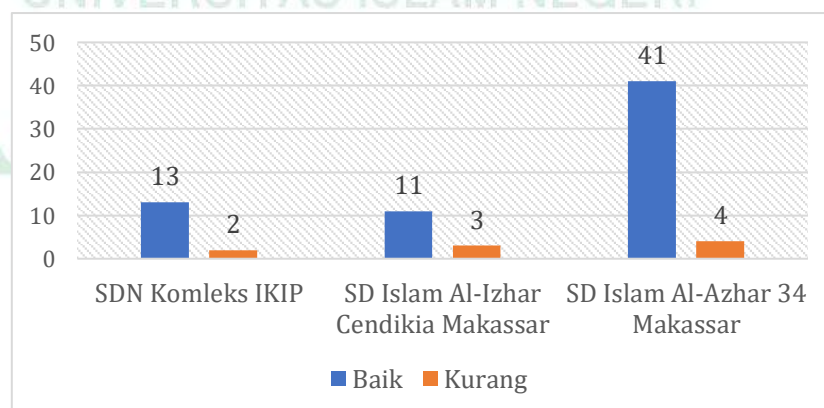


Diagram 3. Distribusi pengetahuan responden dengan pengelolaan sampah pada setiap SD

Berdasarkan diagram 3, pengetahuan menunjukkan bahwa guru SDN Kompleks IKIP terdapat 13 responden (86.7%) memiliki pengetahuan baik dan terdapat 2 responden (13.3%) memiliki pengetahuan kurang. Selanjutnya, guru SD Islam Al-Izhar Cendekia Makassar terdapat 11 responden (78.9%) memiliki pengetahuan baik dan terdapat 3 responden (21.4%) memiliki pengetahuan kurang. Dan guru SD Islam Al-Azhar 34 Makassar terdapat 41 responden (91.1%) memiliki pengetahuan baik dan terdapat 1 responden (8.9%) memiliki pengetahuan kurang terhadap pengelolaan sampah.

2) Sikap

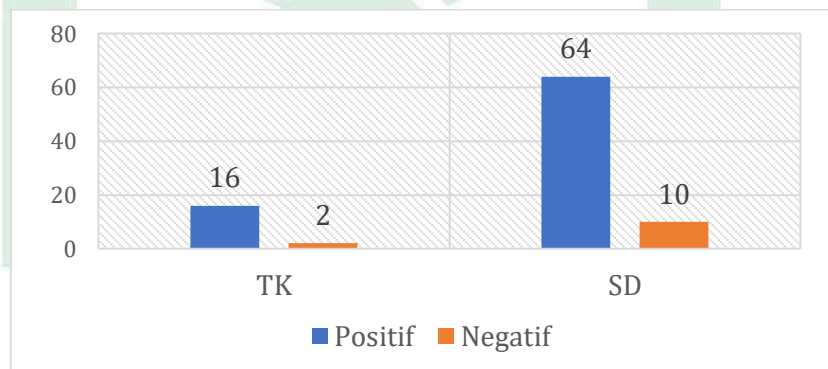


Diagram 4. Distribusi sikap responden dengan pengelolaan sampah

Berdasarkan diagram 4, terkait sikap responden terhadap pengelolaan sampah menunjukkan bahwa guru Taman Kanak-kanak terdapat 16 responden (88.9%) memiliki sikap positif dan terdapat 2 responden (11.1%) memiliki sikap negatif. Selanjutnya, guru Sekolah Dasar terdapat 64 responden (86.5%) memiliki sikap positif dan terdapat 10 responden (13.5%) memiliki sikap negatif terhadap pengelolaan sampah.

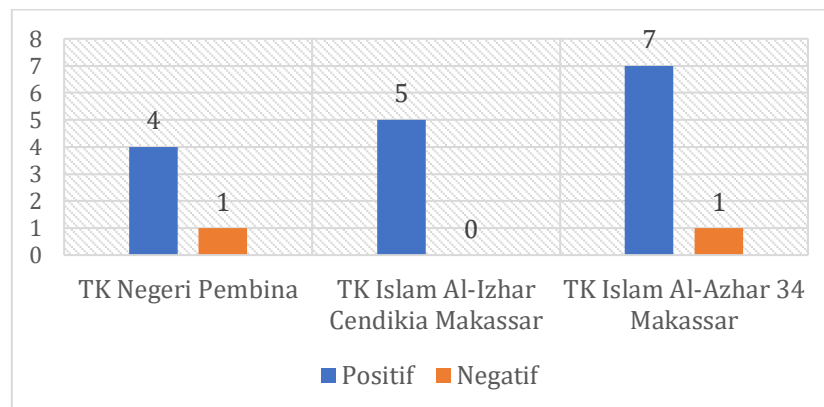


Diagram 5. Distribusi Sikap responden dengan pengelolaan sampah pada setiap TK

Berdasarkan diagram 5, terkait sikap responden terhadap pengelolaan sampah menunjukkan bahwa guru TK Negeri Pembina terdapat 4 responden (80%) memiliki sikap positif dan terdapat 1 responden (20%) memiliki sikap negatif. Selanjutnya, guru TK Islam Al-Izhar Cendikia Makassar terdapat 5 responden (100%) memiliki sikap positif. Dan guru TK Islam Al-Azhar 34 Makassar terdapat 7 responden (87.5%) memiliki sikap positif dan terdapat 1 responden (12.5%) memiliki sikap negatif terhadap pengelolaan sampah.

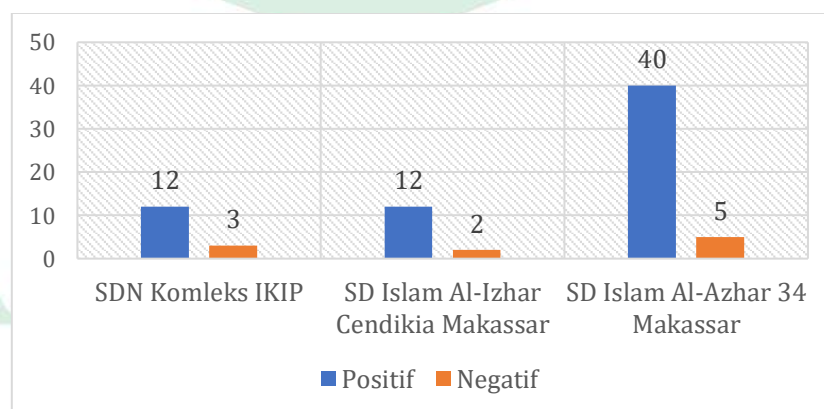


Diagram 6. Distribusi Sikap responden dengan pengelolaan sampah pada setiap SD

Berdasarkan diagram 6, terkait sikap responden terhadap pengelolaan sampah menunjukkan bahwa guru SDN Kompleks IKIP terdapat 12 responden (80%) memiliki sikap positif dan terdapat 3 responden (20%) memiliki sikap negatif. Selanjutnya, guru SD Islam Al-Izhar Cendekia Makassar terdapat 12 responden (85.7%) memiliki sikap positif dan terdapat 2 responden (14.3%) memiliki sikap negatif. Dan guru SD Islam Al-Azhar 34 Makassar terdapat 40 responden (88.9%) memiliki sikap positif dan terdapat 5 responden (11.1%) memiliki sikap negatif terhadap pengelolaan sampah.

3) Tindakan

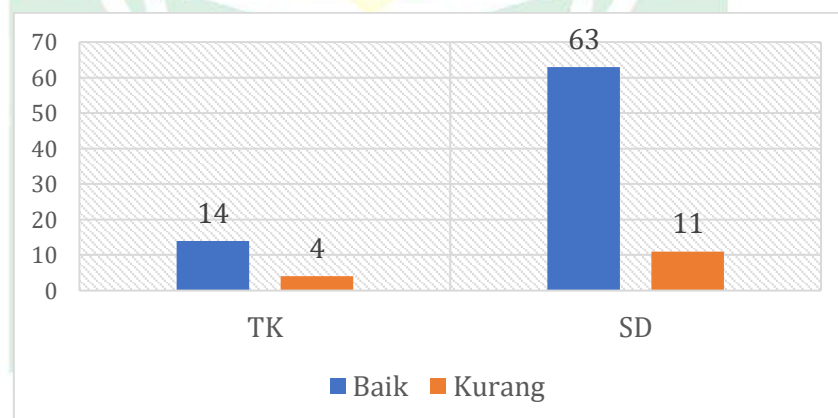


Diagram 7. Distribusi tindakan responden dengan pengelolaan sampah

Berdasarkan diagram 7, terkait tindakan responden terhadap pengelolaan sampah menunjukkan bahwa guru Taman Kanak-kanak terdapat 14 responden (77.8%) memiliki tindakan baik dan 4 responden (22.2%) memiliki tindakan kurang. Selanjutnya, guru Sekolah Dasar terdapat 63 responden (85.1%) memiliki tindakan baik dan 11 responden (14.9%) memiliki tindakan kurang terhadap pengelolaan sampah.

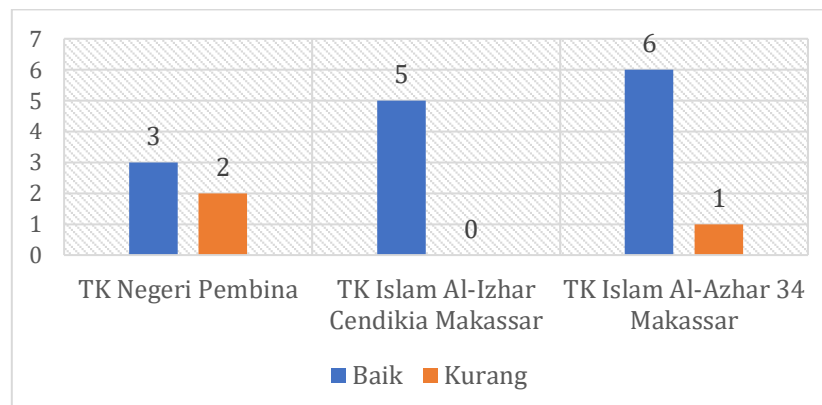


Diagram 8. Distribusi tindakan responden dengan pengelolaan sampah pada setiap TK

Berdasarkan diagram 8, terkait tindakan responden terhadap pengelolaan sampah menunjukkan bahwa guru TK Negeri Pembina terdapat 3 responden (60%) memiliki tindakan baik dan terdapat 2 responden (40%) memiliki tindakan kurang. Selanjutnya, guru TK Islam Al-Izhar Cendikia Makassar terdapat 5 responden (100%) memiliki tindakan baik. Dan guru TK Islam Al-Azhar 34 Makassar terdapat 6 responden (75%) memiliki tindakan baik dan terdapat 2 responden (25%) memiliki tindakan kurang terhadap pengelolaan sampah.

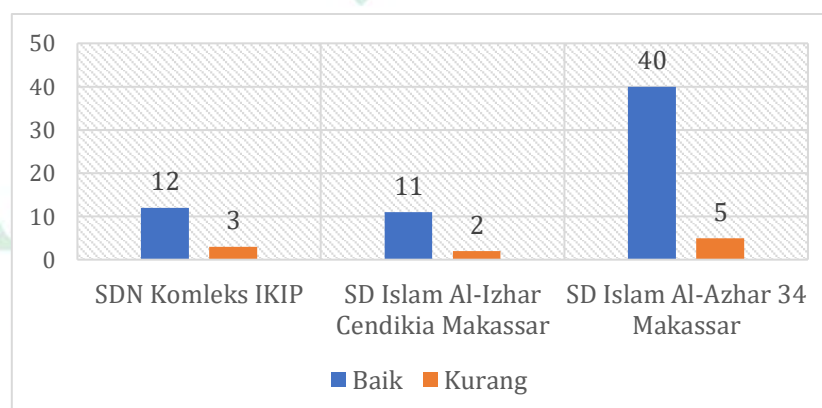


Diagram 9. Distribusi Tindakan responden dengan pengelolaan sampah pada setiap SD

Berdasarkan diagram 9, terkait tindakan responden terhadap pengelolaan sampah menunjukkan bahwa guru SDN Kompleks IKIP terdapat 12 responden (80%) memiliki tindakan baik dan terdapat 3 responden (20%) memiliki tindakan kurang. Selanjutnya, guru SD Islam Al-Izhar Cendekia Makassar terdapat 11 responden (78.6%) memiliki tindakan baik dan terdapat 3 responden (21.4%) memiliki tindakan kurang. Dan guru SD Islam Al-Azhar 34 Makassar terdapat 40 responden (88.9%) memiliki sikap positif dan terdapat 5 responden (11.1%) memiliki sikap negatif terhadap pengelolaan sampah.

4) perilaku

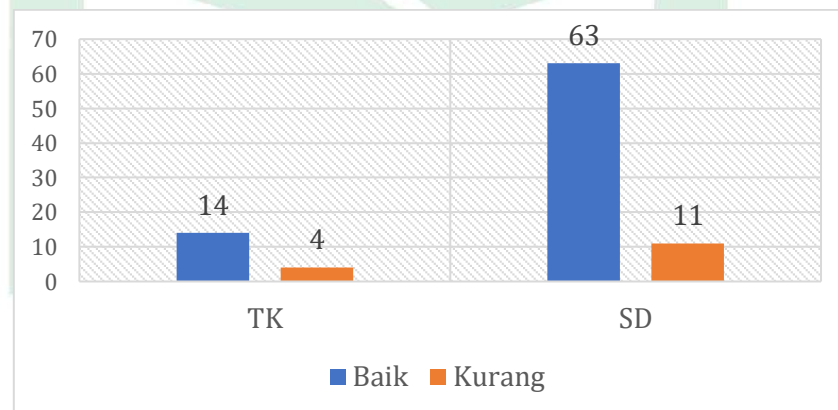


Diagram 10. Distribusi perilaku responden dengan pengelolaan sampah

Berdasarkan diagram 10, terkait perilaku responden terhadap pengelolaan sampah menunjukkan bahwa guru Taman Kanak-kanak terdapat 14 responden (77.8%) memiliki perilaku baik dan 4 responden (22.2%) memiliki perilaku kurang. Selanjutnya, guru Sekolah Dasar terdapat 63 responden (85.1%) memiliki perilaku baik dan 11 responden (14.9%) memiliki perilaku kurang terhadap pengelolaan sampah.

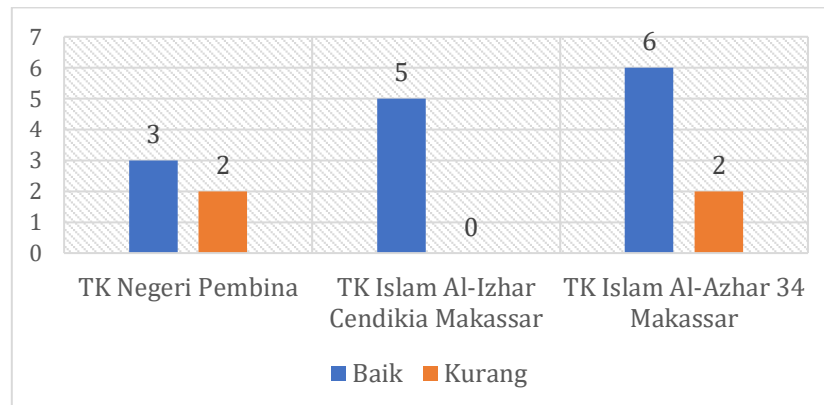


Diagram 11. Distribusi perilaku responden dengan pengelolaan sampah pada setiap TK

Berdasarkan diagram 11, terkait perilaku responden terhadap pengelolaan sampah menunjukkan bahwa guru TK Negeri Pembina terdapat 3 responden (60%) memiliki perilaku baik dan terdapat 2 responden (40%) memiliki perilaku kurang. Selanjutnya, guru TK Islam Al-Izhar Cendikia Makassar terdapat 5 responden (100%) memiliki perilaku baik. Dan guru TK Islam Al-Azhar 34 Makassar terdapat 6 responden (75%) memiliki perilaku baik dan terdapat 2 responden (25%) memiliki perilaku kurang terhadap pengelolaan sampah.

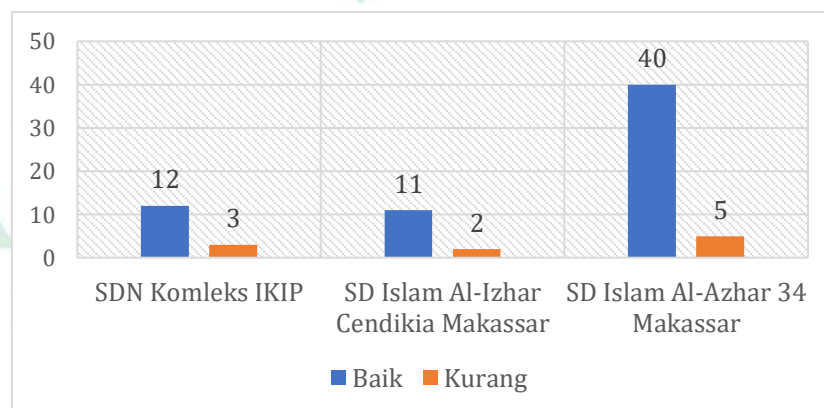


Diagram 12. Distribusi perilaku responden dengan pengelolaan sampah pada setiap SD

Berdasarkan diagram 12, terkait perilaku responden terhadap pengelolaan sampah menunjukkan bahwa guru SDN Kompleks IKIP terdapat 12 responden (80%) memiliki perilaku baik dan terdapat 3 responden (20%) memiliki perilaku kurang. Selanjutnya, guru SD Islam Al-Izhar Cendekia Makassar terdapat 11 responden (78.6%) memiliki tindakan baik dan terdapat 3 responden (21.4%) memiliki tindakan kurang. Dan guru SD Islam Al-Azhar 34 Makassar terdapat 40 responden (88.9%) memiliki sikap positif dan terdapat 5 responden (11.1%) memiliki sikap negatif terhadap pengelolaan sampah.

3. Hasil Uji Analisis Bivariat

Variabel-variabel yang terdapat dalam penelitian ini dilakukan uji analisis bivariante menggunakan uji *Chi-Square* untuk mengetahui ada tidaknya hubungan antar variabel. Berikut ini adalah hasil uji analisis bivariat tiap variabel yakni pengetahuan, sikap, dan tindakan terhadap perilaku pengelolaan sampah :

1) Pengetahuan

Tabel 4. 4
Hubungan Pengetahuan dengan Perilaku Pengelolaan Sampah pada Guru TK dan SD di Kota Makassar Tahun 2024

Variabel Pengetahuan	PERILAKU GURU							
	TK				SD			
	Baik		Kurang		Baik		Kurang	
	n	%	n	%	n	%	n	%
Baik	14	87.5	2	12.5	62	95.4	3	4.6
Kurang	0	0.0	2	100.0	1	11.1	8	88.9
Total	14	77.8	4	22.2	63	85.1	11	14.9
P-Value	0.039				0.000			

Sumber : Data Primer, 2024

Berdasarkan tabel 4.4, dari 14 (87,5%) guru TK dengan perilaku yang baik semua memiliki pengetahuan baik. Dari 63 (85,1%) guru SD dengan perilaku yang baik memiliki pengetahuan yang baik sebanyak 62 orang (95,4%) dan sebanyak 1 (11,1%) yang memiliki pengetahuan kurang terhadap pengelolaan sampah. Berdasarkan hasil uji *Chi-Square*, diperoleh nilai signifikansi variabel pengetahuan pada guru TK sebesar ($p=0,039$) dan pada guru SD sebesar ($p=0,000$), yang berarti terdapat hubungan yang signifikan ($p<0,05$).

2) Sikap

Tabel 4. 5
Hubungan Sikap dengan Perilaku Pengelolaan Sampah pada Guru TK dan SD di Kota Makassar Tahun 2024

Variabel Sikap	PERILAKU GURU							
	TK				SD			
	Baik		Kurang		Baik		Kurang	
	n	%	n	%	n	%	n	%
Positif	14	87.5	2	12.5	61	95.3	3	4.7
Negatif	0	0.0	2	100.0	2	20.0	8	80.0
Total	14	77.8	4	22.2	63	85.1	11	14.9
P-Value	0.039				0.000			

Sumber : Data Primer, 2024

Berdasarkan tabel 4.5, dari 14 (87,5%) guru TK dengan perilaku yang baik semua memiliki sikap baik. Dari 63 (85,1%) guru SD dengan perilaku yang baik memiliki sikap yang baik sebanyak 61 orang (95,3%) dan sebanyak 2 (20%) yang memiliki pengetahuan kurang terhadap pengelolaan sampah. Berdasarkan hasil uji *Chi-Square*, diperoleh nilai signifikansi variabel sikap pada guru TK sebesar ($p=0,039$) dan pada guru SD sebesar ($p=0,000$), yang berarti terdapat hubungan yang signifikan ($p<0,05$).

3) Tindakan

Tabel 4. 6
Hubungan Tindakan dengan Perilaku Pengelolaan Sampah pada Guru TK dan di SD Kota Makassar Tahun 2024

Variabel Tindakan	PERILAKU GURU							
	TK				SD			
	Baik		Kurang		Baik		Kurang	
	n	%	n	%	n	%	n	%
Baik	14	100.0	0	0.0	58	92.1	5	7.9
Kurang	0	0.0	4	100.0	5	45.5	6	54.5
Total	14	77.8	4	22.2	63	85.1	11	14.9
P-Value	0.000				0.001			

Sumber : Data Primer, 2024

Berdasarkan tabel 4.6, dari 14 (87,5%) guru TK dengan perilaku yang baik semua memiliki tindakan baik. Dari 63 (85,1%) guru SD dengan perilaku yang baik memiliki tindakan yang baik sebanyak 58 orang (92,1%) dan sebanyak 5 (45,5%) yang memiliki tindakan kurang terhadap pengelolaan sampah. Berdasarkan hasil uji *Chi-Square*, diperoleh nilai signifikansi variabel pengetahuan pada guru TK sebesar ($p=0,000$) dan pada guru SD sebesar ($p=0,001$), yang berarti terdapat hubungan yang signifikan ($p<0,05$).

B. Pembahasan

Penelitian ini dilakukan untuk mengetahui gambaran perbedaan Perilaku Pengelolaan Sampah pada Guru TK dan SD di Kota Makassar. Jumlah responden yang digunakan pada penelitian ini sebanyak 92. Hasil pengujian univariat sebelumnya diketahui bahwa responden dalam penelitian ini adalah guru TK 18 orang dan guru SD 74 orang. Karakteristik memberikan gambaran atau ciri khas dari masing-masing responden.

1. Faktor predisposisi

a. Pengetahuan

Menurut Sunaryo yang dikutip Ahmad Kholid (2015) pengetahuan merupakan domain terpenting bagi terbentuknya tindakan seseorang (Mbindi et al., 2021). Perilaku yang berakar pada pengetahuan cenderung lebih bertahan lama dibandingkan dengan perilaku yang tidak berdasarkan pengetahuan. Pengetahuan ini juga menjadi dorongan psikis yang esensial dalam menumbuhkan sikap dan perilaku sehari-hari (Anggraini, 2019).

Pengetahuan, atau aspek kognitif, adalah domain krusial dalam pembentukan tindakan seseorang (*overt behavior*). Pengetahuan tentang suatu objek memiliki berbagai tingkat intensitas, yang meliputi tahu (*knowledge*), memahami (*comprehension*), aplikasi (*application*), analisis (*analysis*), sintesis (*synthesis*), dan evaluasi (*evaluation*) (Natoadmojo, 2012).

Berdasarkan hasil penelitian yang telah dilakukan, diperoleh responden yang memiliki tingkat pengetahuan baik dengan perilaku pengelolaan sampah di TK terdapat 14 responden (87.5%) dan SD sebesar 62 responden (95.4%). Sedangkan, responden yang memiliki tingkat pengetahuan kurang dengan perilaku pengelolaan sampah di TK terdapat 2 responden (12.5%) dan SD terdapat 3 responden (4.6%). Hasil tersebut sejalan dengan pernyataan Oktariyani Dasril yang menyatakan bahwa pemberian informasi dan teladan hidup bersih dan sehat dapat secara efektif mempengaruhi perilaku individu (Oktariyani Dasril, 2018).

Pengetahuan yang baik tentang pengelolaan sampah di kalangan guru ini mungkin karena mereka sudah berada di tingkat analisis yang baik dalam pengetahuan, seperti yang disebutkan oleh Anisa et.al, (2024) dan juga memiliki tingkat pendidikan yang memadai yang mempengaruhi pemahaman mereka tentang pengelolaan sampah Syarfaini et al., (2017). Meskipun pengetahuan digolongkan sebagai sesuatu yang bermanfaat, namun tidak selalu berarti perilaku positif. Sebuah proses sistematis diperlukan untuk mengubah pengetahuan menjadi perilaku di seluruh enam tingkatan, karena memiliki pengetahuan tidak menjamin pemahaman atau kemampuan untuk menerapkannya secara efektif (Radhiah et.al, 2023).

Berdasarkan temuan peneliti melalui uji Chi Square diperoleh bahwa terdapat hubungan yang signifikan ($p > 0.05$) antara variabel pengetahuan dengan perilaku pengelolaan sampah di TK dengan nilai signifikansi ($p = 0.039$) dan SD ($p = 0.000$). Hal ini sejalan dengan penelitian yang dilakukan oleh (Khoiri & Rudiansyah, 2019) bahwa terdapat hubungan yang signifikan antara pengetahuan dengan perilaku pengelolaan sampah.

Hubungan yang signifikan antara pengetahuan pengelolaan lingkungan dengan perilaku pengelolaan juga dibuktikan dalam penelitian (Gusti et al., 2015) dalam hasil penelitiannya yang menyatakan bahwa pengetahuan memiliki hubungan yang positif dengan perilaku pengelolaan sampah berkelanjutan. Hal senada juga dikemukakan (Rahman, 2016) dalam hasil penelitiannya yang menyatakan bahwa terdapat hubungan yang tinggi antara

pengetahuan, internal dan faktor lingkungan hidup dengan perilaku pengelolaan sampah.

Di bawah ini merupakan ayat yang menyatakan tentang pentingnya menambah ilmu pengetahuan dalam Q.S. AlMujadilah/58:11:

يَا أَيُّهَا الَّذِينَ آمَنُوا إِذَا قِيلَ لَكُمْ تَقَسَّؤُوا فِي الْمَجَالِسِ فَافْسَحُوا يَفْسَحِ اللَّهُ لَكُمْ وَإِذَا قِيلَ انشُرُوا فَاَنْشُرُوا يَرْفَعِ اللَّهُ الَّذِينَ آمَنُوا مِنْكُمْ وَالَّذِينَ أُوتُوا الْعِلْمَ دَرَجَاتٍ وَاللَّهُ بِمَا تَعْمَلُونَ خَبِيرٌ ۝ ۱۱

Terjemahnya:

“Wahai orang-orang yang beriman, apabila dikatakan kepadamu “Berilah kelapangan di dalam majelis-majelis,” lapangkanlah, niscaya Allah akan memberi kelapangan untukmu. Apabila dikatakan, “Berdirilah,” (kamu) berdirilah. Allah niscaya akan mengangkat orang-orang yang beriman di antaramu dan orang-orang yang diberi ilmu beberapa derajat. Allah Maha Teliti terhadap apa yang kamu kerjakan” (Kementerian Agama RI, 2019)

Berdasarkan Tafsir Quraish Shihab dianjurkan bagi orang-orang yang beriman kepada Allah dan Rasul-Nya agar dengan murah hati memberikan tempat duduk kepada orang lain bila diminta, karena perbuatan ini akan mendatangkan keberkahan dan keberlimpahan dari Allah. Demikian pula ketika diminta untuk mengosongkan kursi, dianjurkan untuk mematuhi, karena hal ini akan mengakibatkan peningkatan status bagi orang beriman yang taat dan orang yang berilmu. Penting untuk diingat bahwa Allah mengetahui semua tindakan dan akan membalasnya sesuai dengan itu (Kulle, 2016).

Ayat tersebut menjelaskan tentang etika dalam menghadiri majelis, yaitu setiap orang sebaiknya memberi ruang dalam majelis. Seorang muslim tidak boleh mengambil tempat duduk yang tidak perlu dan hendaknya mempersilakan orang lain untuk turut duduk di majelis.

b. Sikap

Sikap menurut Teori *Green* 2012 adalah tertanam dalam kecenderungan perilaku yang khas dan memiliki kemampuan untuk mendorong atau membimbing perilaku, yang berasal dari proses pembelajaran. Pada dasarnya, sikap dapat dilihat sebagai respons perilaku terselubung (respon implisit) yang terjadi segera setelah rangsangan, baik disadari maupun tidak. Sikap dipupuk melalui kombinasi pengetahuan, keyakinan, dan emosi (Notoatmodjo, 2012).

Newcome, salah seorang ahli psikologi sosial menyatakan bahwa sikap harus dipahami sebagai kecenderungan terhadap perilaku dan bukan sekadar manifestasi lahiriah dari motif tertentu. Artinya, sikap berfungsi sebagai landasan tindakan atau reaksi, dan bukan sekedar tindakan itu sendiri (Suryam Dora, 2017).

Sikap merupakan bentuk evaluasi seseorang terhadap suatu perilaku (Bandura, 1991). Menurut Myers (2005) sikap adalah reaksi berdasarkan penilaian preferensi atau penolakan terhadap sesuatu, yang diwujudkan melalui keyakinan, emosi, atau tindakan dengan tujuan tertentu dalam pikiran (Sujana et al., 2018). Sikap dibentuk oleh keyakinan dan emosi pribadi mengenai kecenderungan dan kemauan seseorang untuk melakukan suatu aktivitas tertentu, baik secara positif maupun negatif (Firdah et al., 2016). Sikap memainkan peran penting dalam menentukan penilaian individu secara keseluruhan dan merupakan prediktor signifikan terhadap perilaku mereka di masa depan (Greaves et al., 2013)

Menurut sikap Bandura, (1991) mengemukakan bahwa sikap seseorang terdiri dari tiga komponen utama: kognitif, afektif, dan konatif. Komponen kognitif berkaitan dengan pengetahuan dan pemahaman individu terhadap objek sikapnya, sedangkan komponen afektif menyangkut emosi atau perasaan yang terkait dengannya. Komponen konatif berkaitan dengan kecenderungan seseorang untuk berperilaku atau bereaksi terhadap objek sikap, baik melalui tindakan yang dapat diamati atau niat untuk bertindak selaras dengan sikapnya. Dalam teori *Lawrence Green*, niat memegang peranan sentral dalam mendorong perilaku, berfungsi sebagai faktor penghubung yang mempengaruhi tindakan berdasarkan sikap dan faktor lainnya.

Bandura (1991) berpendapat bahwa niat memainkan peran penting dalam membimbing perilaku dengan menghubungkan keyakinan dan keinginan yang kuat dengan tindakan tertentu. Niat merupakan faktor penentu apakah suatu sikap seseorang akan terwujud menjadi suatu perilaku (Ulfah, 2018). Sejalan pernyataan diatas, penelitian yang dilakukan oleh Zhang (2019) mengemukakan bahwa sikap memiliki hubungan positif terhadap intensi pengelolaan sampah yang nantinya akan mempengaruhi seseorang dalam menampilkan suatu perilaku.

Berdasarkan hasil penelitian yang telah dilakukan, diperoleh responden yang memiliki sikap positif dengan perilaku pengelolaan sampah di TK terdapat 14 responden (87.5%) dan SD sebesar 61 responden (95.3%). Sedangkan, responden yang memiliki sikap negatif dengan perilaku pengelolaan sampah di TK terdapat 2 responden (12.5%) dan SD terdapat 3

responden (4.7%). Hasil penelitian diatas sejalan dengan penelitian yang dilakukan oleh Srisantyorini & Ernyasih, (2018) bahwa terdapat 50 responden (61%) memiliki sikap positif dalam melakukan pengelolaan sampah.

Menurut Bandura (1991) teori *Lawrence Green* menemukan bahwa sikap positif akan mengarahkan individu untuk menampilkan perilaku. Semakin tinggi sikap positif individu dalam melakukan pengelolaan sampah maka semakin tinggi pula intensi untuk mengelola sampah sehingga diprediksi membuat individu untuk melakukan perilaku pengelolaan sampah (Wicaksono et al., 2020).

Hal ini sesuai dengan firman Allah Swt dalam Q.S. Ali Imran/3:159

فَبِمَا رَحْمَةٍ مِّنَ اللَّهِ إِنَّتَ لَهُمْ ۖ وَلَوْ كُنْتَ فَظًّا غَلِيظَ الْقَلْبِ لَانْفَضُّوا مِنْ حَوْلِكَ فَاعْفُ عَنْهُمْ
وَاسْتَغْفِرْ لَهُمْ وَشَاوِرْهُمْ فِي الْأَمْرِ فَإِذَا عَزَمْتَ فَتَوَكَّلْ عَلَى اللَّهِ ۚ إِنَّ اللَّهَ يُحِبُّ الْمُتَوَكِّلِينَ ۝ ١٥٩

Terjemahnya

“Maka, berkat rahmat Allah engkau (Nabi Muhammad) berlaku lemah lembut terhadap mereka. Seandainya engkau bersikap keras dan berhati kasar, tentulah mereka akan menjauh dari sekitarmu. Oleh karena itu, maafkanlah mereka, mohonkanlah ampunan untuk mereka, dan bermusyawarahlah dengan mereka dalam segala urusan (penting). Kemudian, apabila engkau telah membulatkan tekad, bertawakallah kepada Allah. Sesungguhnya Allah mencintai orang-orang yang bertawakal “(Kementerian Agama RI, 2019)

Ayat di atas dalam tafsir ibnu katsir dijelaskan bahwa Allah swt. memberikan rahmat kepada Nabi Muhammad saw untuk senantiasa bersikap lemah lembut, sebab jika mengeluarkan kata-kata buruk dan berhati kasar kepada orang lain, niscaya mereka akan menjauhkan diri dan meninggalkanmu. Dan Allah swt. menjadikanmu lemah lembut dimaksudkan untuk menarik hati mereka. Kemudian ajaklah bermusyawarah mengenai

suatu persoalan yang sedang terjadi untuk menjadikan hati mereka senang dan agar mereka lebih semangat dalam berbuat (Al-Sheikh, 2003).

Ayat ini mengisyaratkan bahwa Allah swt menganjurkan pentingnya menjaga sikap lembut terhadap orang lain, karena kekerasan dapat mengasingkan individu. Oleh karena itu, sikap seseorang baik dalam lingkungan profesional maupun dalam interaksi dengan orang lain memainkan peran penting dalam membentuk perilaku mereka di masa depan.

Berdasarkan temuan peneliti melalui uji *Chi Square* diperoleh bahwa terdapat hubungan yang signifikan ($p > 0.05$) antara variabel sikap dengan perilaku pengelolaan sampah di TK dengan nilai signifikansi ($p = 0.039$) dan SD ($p = 0.000$). Hal ini sejalan dengan penelitian yang dilakukan oleh Razali et al., (2020) bahwa sikap memberikan kontribusi positif dan berpengaruh signifikan terhadap pengelolaan sampah.

Menurut Azwar, 2015 dalam Sujana et al., (2018) pembentukan dan perubahan sikap suatu individu dipengaruhi oleh beberapa faktor yakni adanya interaksi sosial, pengalaman pribadi, kebudayaan, dan orang lain yang dianggap penting. Faktor interaksi sosial dipengaruhi oleh lingkungan di sekitarnya, ketika kondisi lingkungan sekitarnya memiliki sikap peduli lingkungan yang tinggi, maka sikap individu terhadap lingkungan juga akan tinggi. Faktor pengalaman pribadi, kesan yang baik memberikan kontribusi positif dalam mempengaruhi pembentukan sikap.

Faktor selanjutnya ialah pengaruh orang lain yang dianggap penting. Seseorang yang dianggap penting adalah orang yang diharapkan

persetujuannya dan mempengaruhi terbentuknya suatu tindakan yang dikehendaki, misalnya keluarga, teman dan lain-lain. Selanjutnya faktor kebudayaan, seseorang yang hidup dalam lingkungan yang menjunjung tinggi perilaku peduli lingkungan, maka memungkinkan individu untuk mendukung program peduli lingkungan.

c. Tindakan

Menurut Notoatmodjo perilaku dan sikap dapat memberikan dampak meski tidak ditampilkan secara nyata (Notoadmojo, 2012). Tindakan mengacu pada keputusan suatu individu untuk melakukan atau tidak melakukan suatu perilaku di bawah kehendak dirinya sendiri dengan tujuan yang jelas (Rimadiaz & Pratiwi, 2017). Tindakan sebagian besar timbul karena adanya kepercayaan bahwa suatu individu mampu melakukan suatu perilaku, mudah atau sulitnya dalam melakukan perilaku serta adanya kepercayaan faktor-faktor yang dirasakan dapat memfasilitasi atau menghambat untuk melakukan suatu perilaku (Lifatin Sakdiyah et al., 2019).

Berdasarkan hasil penelitian yang telah dilakukan, diperoleh responden yang memiliki tindakan baik dengan perilaku pengelolaan sampah di TK terdapat 14 responden (100%) dan SD sebesar 58 responden (92.1%). Sedangkan, responden yang memiliki tindakan kurang dengan perilaku pengelolaan sampah di TK terdapat 0 responden (0%) dan SD terdapat 5 responden (7.9%). Berdasarkan uji analisis bivariat menggunakan *Chi Square* diperoleh bahwa terdapat hubungan yang signifikan ($p > 0.05$) antara variabel

tindakan dengan perilaku pengelolaan sampah di TK dengan nilai signifikansi ($p=0.000$) dan SD ($p=0.001$).

Hasil penelitian di atas sejalan dengan hasil penelitian yang dilakukan oleh Razali et.al, (2020) terkait perilaku pengelolaan sampah rumah tangga di Malaysia yang mengemukakan bahwa terdapat hubungan yang signifikan tindakan dengan perilaku pengelolaan sampah, kemudian hasil tersebut juga sesuai dengan asumsi teoritis Ansani, (2022) bahwa tindakan adalah prediktor kuat yang mempengaruhi suatu perilaku. Kemudian penelitian lainnya yang dilakukan oleh (Afifah & Djuwita, 2019) bahwa tindakan memiliki pengaruh yang signifikan terhadap perilaku pengelolaan sampah.

Dalam notoadmodjo yang berpendapat bahwa untuk mewujudkan sikap menjadi suatu tindakan diperlukan faktor pendukung atau suatu kondisi yang memungkinkan antara lain fasilitas dan faktor dukungan (support) dari pihak lain (Shanyong et al., 2020), menurut peneliti di TK dan SD masing-masing guru mengajarkan siswa-siswi untuk bertanggungjawab mengelola sampahnya sampai pembelajaran selesai. Dan membuangnya pada tempat sampah yang disediakan. Disisi lain kondisi ruang-ruang kelas yang kebersihannya selalu terjaga sehingga membentuk siswa untuk tidak mengotori ruang kelas dan membuang sampah sembarangan.

Meskipun responden menyadari bahwa membuang sampah harus sesuai dengan tempatnya, akan tetapi mereka menganggap hal tersebut bukanlah perkara yang mudah. Kemudian, bisa saja responden belum merasakan kenyamanan meskipun fasilitas atau infrastruktur telah tersedia.

Kenyamanan yang dimaksud dalam hal ini adalah ketika responden masih menganggap bahwa perilaku pengelolaan sampah adalah hal yang merepotkan sehingga ketidaknyamanan ini akan membuat guru untuk kembali ke kebiasaan lama dan mengabaikan kembali pengelolaan sampah. Pernyataan tersebut sejalan dengan penelitian yang dilakukan oleh Wicaksono et al., (2020) yang mengemukakan bahwa tindakan berkaitan dengan kenyamanan, meskipun media atau infrastruktur telah tersedia sekalipun, namun responden belum merasakan kenyamanan maka dapat dianggap sebagai sebuah kesulitan dalam menampilkan suatu perilaku.

Penyuluhan, himbauan, tata tertib serta sanksi yang wajib dipatuhi dan praktek kerja nyata sebenarnya sangat bermanfaat untuk meningkatkan pengetahuan dan pemahaman sehingga guru dapat menjadi contoh untuk siswa-siswi sehingga mampu mengaplikasikan, menganalisa, dan mengevaluasi tindakan tersebut dalam bentuk perilaku karena dengan melihat dan mempraktekkan secara langsung/meniru akan lebih mudah dipahami dengan demikian akan menimbulkan kesadaran pada diri siswa-siswi.

Tindakan diasumsikan berhubungan terkait seberapa besar seseorang memiliki keyakinan dan kemampuan untuk melakukan suatu perilaku dan sejauh mana seseorang memiliki kendali atas perilaku yang akan ditampilkan, Allah Swt. berfirman dalam Q.S Al- Anfal/8:72

إِنَّ الَّذِينَ آمَنُوا وَهَاجَرُوا وَجَاهَدُوا بِأَمْوَالِهِمْ وَأَنْفُسِهِمْ فِي سَبِيلِ اللَّهِ وَالَّذِينَ آوَوْا وَنَصَرُوا أُولَئِكَ
بَعْضُهُمْ أَوْلِيَاءُ بَعْضٍ وَالَّذِينَ آمَنُوا وَلَمْ يُهَاجِرُوا مَا لَكُمْ مِنْ وَلَايَتِهِمْ مِنْ شَيْءٍ حَتَّى يُهَاجِرُوا
وَإِنْ اسْتَنْصَرُواكُمْ فِي الدِّينِ فَعَلَيْكُمُ النَّصْرُ إِلَّا عَلَى قَوْمٍ بَيْنَكُمْ وَبَيْنَهُمْ مِيثَاقٌ وَاللَّهُ بِمَا تَعْمَلُونَ
بَصِيرٌ ٧٢

Terjemahnya

“Sesungguhnya orang-orang yang beriman, berhijrah, dan berjihad dengan harta dan jiwanya pada jalan Allah, serta orang-orang yang memberikan tempat kediaman dan memberi pertolongan (kepada Muhajirin), mereka itu sebagiannya merupakan pelindung³¹⁸) bagi sebagian yang lain. Orang-orang yang beriman tetapi belum berhijrah, maka tidak ada kewajiban sedikit pun atas kamu untuk melindungi mereka sehingga mereka berhijrah. (Akan tetapi,) jika mereka meminta pertolongan kepadamu dalam (urusan pembelaan) agama (Islam), wajib atas kamu memberikan pertolongan, kecuali dalam menghadapi kaum yang telah terikat perjanjian antara kamu dengan mereka. Allah Maha Melihat apa yang kamu kerjakan”

Dalam Tafsir Al Misbah oleh Quraish Shihab ayat ini dijelaskan terkait orang-orang yang percaya pada kebenaran dan tunduk kepada hukum tuhan lalu berhijrah. Kata hijrah dalam ayat ini mengandung makna perubahan ke arah yang lebih baik (Shihab, 2017)

Ayat diatas mengandung makna bahwa kaum muhajirin dan anshar telah memberikan teladan dalam mujahdah *an nafs*. Secara bahasa mujahadah memiliki arti bersungguh-sungguh, sedangkan an-nafs artinya jiwa, nafsu, diri. Sehingga dapat disimpulkan mujahadah an-nafs artinya perjuangan sunguhsungguh dalam melawan hawa nafsu atau bersungguh-sungguh menghindari perbuatan yang melanggar hukum Allah SWT. Dalam bahasa Indonesia, mujahadah an-nafs diartikan sebagai kontrol diri, salah satu upaya yang dilakukan untuk melakukan kontrol diri dengan bersabar dan menyisihkan waktu untuk memikirkan dan mengambil keputusan terhadap perbuatan yang akan dilakukan (Alamsyah et al., 2018).

C. Keterbatasan Penelitian

Berdasarkan pengalaman langsung peneliti dalam proses penelitian ini, terdapat beberapa keterbatasan yang dialami dan dapat menjadi faktor yang

perlu diperhatikan oleh peneliti-peneliti di masa mendatang untuk lebih menyempurnakan penelitiannya. Beberapa keterbatasan dalam penelitian tersebut antara lain:

1. Dalam proses pengambilan data, informasi yang diberikan responden melalui kuesioner terkadang tidak menunjukkan pendapat responden yang sebenarnya, hal ini terjadi karena kadang perbedaan pemikiran, anggapan dan pemahaman yang berbeda tiap responden, juga faktor lain seperti faktor kejujuran dalam pengisian pendapat responden dalam kuesionernya.
2. Jumlah responden hanya 92 orang yang tentunya masih kurang untuk menggambarkan keadaan yang sesungguhnya, terutama pada sekolah-sekolah TK.

BAB V

PENUTUP

A. Kesimpulan

Dari hasil penelitian yang didapatkan mengenai Perilaku Pengelolaan Sampah Pada Guru TK dan SD di Kota Makassar, dapat ditarik kesimpulan bahwa :

1. Terdapat hubungan pengetahuan responden dengan perilaku pengelolaan sampah pada Guru TK dengan (*p-value 0.039*) dan SD dengan (*p-value 0.000*).
2. Terdapat hubungan sikap responden dengan perilaku pengelolaan sampah pada Guru TK dengan (*p-value 0.039*) dan SD dengan (*p-value 0.000*).
3. Terdapat hubungan tindakan responden dengan perilaku pengelolaan sampah pada Guru TK dengan (*p-value 0.000*) dan SD dengan (*p-value 0.001*).

B. Implikasi Penelitian

Berdasarkan dari hasil penelitian di atas, maka penulis mencoba memberikan saran dan rekomendasi sebagai bahan pertimbangan perbaikan kedepannya yaitu :

1. Bagi setiap sekolah agar kiranya perilaku membuang sampah harus didukung dengan fasilitas yang memadai dan sesuai dengan persyaratan seperti menyediakan tempat sampah terpisah sesuai

jenis sampahnya yang terbuat dari bahan kedap air dan memiliki penutup.

2. Bagi peneliti selanjutnya, sebaiknya menambah jumlah responden yang lebih banyak dan variabel bebas penelitian ini hanya 3 variabel, sedangkan masih banyak variabel lain yang berhubungan dengan perilaku pengelolaan sampah, oleh karena itu untuk penelitian selanjutnya diharapkan menambahkan beberapa variabel selain 3 variabel tersebut sebagai variabel bebas agar semakin banyak penelitian yang bervariasi.



DAFTAR PUSTAKA

- Abdel-Shafy, H. I., & Mansour, M. S. M. (2018). Solid waste issue: Sources, composition, disposal, recycling, and valorization. *Egyptian Journal of Petroleum*, 27(4), 1275–1290. <https://doi.org/10.1016/j.ejpe.2018.07.003>
- Abdullah bin Muhammad bin Ishaq Al-Sheikh. (2003). *Tafsir Ibnu Katsir 2.1.pdf* (p. 26).
- Afifah, A. N., & Djuwita, R. (2019). Arah bisa Karena Biasa: Peran Perceived Behavioral Control dalam Perilaku Memilah Sampah di Kalangan Penjual Kantin Universitas XYZ. *Jurnal Psikologi Sosial*, 17(2), 125–139. <https://doi.org/10.7454/jps.2019.16>
- Alamsyah, F. H., Uzra', G. N. F., Rahmalia, I. D., & Rusdi, A. (2018). Kontrol Diri pada Individu yang Orangnya Bercerai ditinjau dari Pemaafan dan Religiusitas. *Jurnal Ilmiah Psikologi Terapan*, 6(2), 142. <https://doi.org/10.22219/jipt.v6i2.5590>
- Amalia, F., & Putri, M. K. (2021). Analisis Pengelolaan Sampah Anorganik Di Sukawinatan Kota Palembang. *Jurnal Swarnabhumi*, 6(2), 134–142.
- Amin, N. F., Garancang, S., & Abunawas, K. (2023). Konsep Umum Populasi dan Sampel dalam Penelitian. *Jurnal Pilar*, 14(1), 15–31.
- Anggraini, I. M. (2019). Analisis Tingkat Pemahaman Siswa Sekolah Dasar Tentang Kesehatan Lingkungan Sekolah. *Majalah Kesehatan Masyarakat Aceh (MaKMA)*, 2(3), 107–119. <https://doi.org/10.32672/makma.v2i3.1407>
- Anisa Karyati, & Sestiono Mindiharto. (2024). *Faktor-Faktor Yang Mempengaruhi Perilaku Membuang Sampah Sembarangan Pada Siswa Di Man 2 Gresik Tahun 2023*. 06(01), 26–52.
- Ansani, & H. Muhammad Samsir. (2022). Teori Pemodelan Bandura. *Jurnal Multidisiplin Madani*, 2(7), 3067–3080. <https://doi.org/10.55927/mudima.v2i7.692>
- Arifudin, M. (2017). *the Level Knowledge of School Cleanliness in Fourth and Fifth Grade Students At State Elementary School 2 Kalasan Sub District Sleman Regency*. 1–6.
- Astuti, D., Wasidi, W., & Sinthia, R. (2019). Hubungan Antara Regulasi Emosi Dengan Perilaku Memaafkan Pada Siswa Astuti, D., Wasidi, W., & Sinthia, R. (2019). Hubungan Antara Regulasi Emosi Dengan Perilaku Memaafkan Pada Siswa Sekolah Menengah Pertama. *Consilia: Jurnal Ilmiah Bimbingan Dan Konseling*. *Consilia: Jurnal Ilmiah Bimbingan Dan Konseling*, 2(1), 1–10.

- Ayirezang, F. (2015). *Penentuan Skala Guttman dan Likert*. 2015(2013), 1–239.
- Bandura, A. (1991). Social cognitive theory of self-regulation. *Organizational Behavior and Human Decision Processes*, 50(2), 248–287. [https://doi.org/10.1016/0749-5978\(91\)90022-L](https://doi.org/10.1016/0749-5978(91)90022-L)
- Bin Zhang, Kee-hung, Bo, L. W., & Zhaohua, W. (2019). From intention to action: How do personal attitudes, facilities accessibility, and government stimulus matter for household waste sorting? *Journal of Environmental Management*, 233, 447–457. <https://doi.org/10.1016/j.jenvman.2018.12.059>
- Chotimah, D. C. (2015). Hubungan tingkat pendidikan ibu rumah tangga dengan praktik pemilahan sampah di Kelurahan Sekaran Kecamatan Gunungpati Kota Semarang. *Edu Geography*, 3(6), 9–15.
- Dobiki, J. (2018). Analisis Ketersediaan Prasarana Persampahan Di Pulau Kumo Dan Pulau Kakara Di Kabupaten Halmahera Utara. *Jurnal Spasial Volume*, 5(2), 220–228.
- Fatmawati, A., Muhsin, M. A., & Taufik, A. (2019). Kinerja Pelayanan Bank Sampah Kota Makassar. *Jurnal Inovasi Dan Pelayanan Publik Makassar*, 1(18), 1–15.
- Firdah, F., Susilawaty, A., & ... (2016). Participatory Based Waste Management In The Faculty Of Medicine And Health Sciences Of Alauddin State Islamic University Of Makassar. ... *Kesehatan Lingkungan*. <http://journal.uin-alauddin.ac.id/index.php/higiene/article/view/13913>
- Greaves, M., Zibarras, L. D., & Stride, C. (2013). Using the theory of planned behavior to explore environmental behavioral intentions in the workplace. *Journal of Environmental Psychology*, 34(June 2013), 109–120. <https://doi.org/10.1016/j.jenvp.2013.02.003>
- Gusti, A., Isyandi, B., Bahri, S., & Afandi, D. (2015). Hubungan Pengetahuan, Sikap dan Intensi Perilaku Pengelolaan Sampah Berkelanjutan Pada Siswa Sekolah Dasar di Kota Padang. *Dinamika Lingkungan Indonesia*, 2(2), 100. <https://doi.org/10.31258/dli.2.2.p.100-107>
- Gustina, I., & Rizmayandha, D. (2020). Faktor-Faktor Yang Mempengaruhi Pengetahuan Ibu Menyusui Tentang Cara Meningkatkan Produksi Asi. *Zona Kebidanan ...*, 10(3), 47–52.
- Haslinda B. Anriani, Ansar Arifin, Harifuddin Halim, Rasyidah Zainuddin, & Abdul Malik Iskandar. (2019). Bencana Banjir dan Kebijakan Pembangunan Perumahan Di Kota Makassar. *Talenta Conference Series: Local Wisdom, Social, and Arts (LWSA)*, 2(1), 1–7. <https://doi.org/10.32734/lwsa.v2i1.599>
- Hermawati, B., Handayani, O. W. K., Mahendrasari, D. S., Mukti, F. A., &

- Wijayanti, A. (2021). Edukasi Kesehatan Mengenai Praktik Cuci Tangan pada Guru sebagai Upaya Pencegahan Covid-19. *Jurnal Obsesi: Jurnal Pendidikan Anak Usia Dini*, 6(2), 894–902. <https://doi.org/10.31004/obsesi.v6i2.1060>
- Heru Kurniawan. (2021). *Pengantar Praktis Penyusunan Instrumen Penelitian*. Deepublish.
- Kahfi, A. (2017). Overview of Waste Management. *Jurisprudentie: Department of Law, Faculty of Sharia and Law*, 4(1), 12.
- Khoiri, A., & Rudiansyah, E. (2019). Hubungan Antara Pengetahuan Pengelolaan Sampah Dengan Perilaku Peduli Lingkungan (Studi Korelasional Pada Mahasiswa STKIP Melawi). *Jurnal Pendidikan Dasar*, 7(2), 91–97. <https://doi.org/10.46368/jpd.v7i2.164>
- Khumayra, Z. H., & Sulisno, M. (2012). Perbedaan Pengetahuan Dan Sikap Perilaku Hidup Bersih Dan Sehat (Phbs) Antara Santri Putra Dan Santri Putri. *Jurnal Keperawatan Diponegoro*, 1(1), 197–204.
- Koc, G., Claes, M. T., & Christiansen, B. (2016). Cultural influences on architecture. In *Cultural Influences on Architecture*. <https://doi.org/10.4018/978-1-5225-1744-3>
- Kulle, H. (2016). Nilai-nilai Tarbawi dalam Surah Al-Mujadalah Ayat 11.pdf. In *Jurnal Ilmiah Ilmu Dasar Keislaman: Vol. IV* (pp. 1–66).
- Lifatin Sakdiyah, Rochman Effendi, & Alwan Sri Kustono. (2019). Analisis Penerimaan Penggunaan E-Learning dengan Pendekatan Theory of Planned Behavior (TPB) pada Mahasiswa Akuntansi Universitas Jember. *E-Journal Ekonomi Bisnis Dan Akuntansi*, VI (1)(2355–4665), 121.
- Madalena, G. C. (2020). *Pelaksanaan Prinsip 3R (Reduce, Reuse, Recycle) Dalam Pengelolaan Sampah Di Kabupaten Sleman. November 2019*, 1–15.
- Malina, A. C., Suhasman, Muchtar, A., & Sulfahri. (2017). Kajian Lingkungan Tempat Pemilahan Sampah di Kota Makassar. *Jurnal Inovasi Dan Pelayanan Publik Makassar*, 1(1), 14–27.
- Margana, & Aliyah, I. (2015). *Pusat Penelitian dan Pengembangan Pariwisata dan Budaya LPPM Universitas Sebelas Maret Surakarta Program Studi Perencanaan Wilayah dan Kota, Fakultas Teknik, Universitas Sebelas Maret Surakarta. 1.*
- Marinda, L. (2019). *Integritas Ayat-Ayat Peduli Lingkungan Dalam Pembelajaran Tematik Terpadu*. 22(1), 282.
- Marwanto, A., . N., & . M. (2019). Hubungan Tingkat Pengetahuan Dan Sikap Dengan Pelaksanaan Sanitasi Total Berbasis Masyarakat (Stbm) Pilar Pertama Di Wilayah Kerja Uptd Puskesmas Perawatan Ratu Agung

- Kelurahan Pematang Gubernur Kota Bengkulu. *Journal of Nursing and Public Health*, 7(1), 1–6. <https://doi.org/10.37676/jnph.v7i1.754>
- Mbindi, M. A., Nur, N. H., & Syamsul, M. (2021). *JURNAL Promotif Preventif*. 4(1), 10–16.
- Mor, R. S., Singh, K., Singh, S., Singh, A., & Kharub, M. (2023). ScienceDirect E-waste Management for Environmental Sustainability: an Exploratory Study. *Procedia CIRP*, 98(March), 193–198. <https://doi.org/10.1016/j.procir.2021.01.029>
- Mubarok, A. (2022). *Kelestarian Lingkungan Dalam Al- Qur'an: Analisis Pemikiran M. Quraish Shihab dalam Tafsir Al-Misbah Andika Mubarok*. 227–237.
- Mulasari, Z. (2019). Faktor-Faktor Yang Mempengaruhi Perilaku Pengelolaan Sampah Pada Ibu Rumah Tangga Di Dusun Janti Kidul, Jatisarone, Nanggulan, Kulon Progo. *Kesehatan Masyarakat*, 12.
- Natoadmojo, S. (2012). *Metode Penelitian Kesehatan* (ed. Revisi). Rineke Cipta.
- Nita, R., Is, J. M., Fahlevi, M. I., Kesehatan, F., Universitas, M., & Umar, T. (2022). *JURMAKEMAS (Jurnal Mahasiswa Kesehatan Masyarakat) Volume 2 Nomor 1, Februari 2022 | 148. 2*, 148–168.
- Notoatmodjo, S. (2012). *Promosi Kesehatan dan Perilaku Kesehatan*. Jakarta : Rineka Cipta, 2012.
- Nu'man, T. M., & Noviati, N. P. (2021). Perilaku sadar lingkungan dalam perspektif Theory of Planned Behavior: Analisis terhadap intensi penggunaan kantong dan sedotan plastik pada mahasiswa. *Jurnal Ecopsy*, 8(2), 165. <https://doi.org/10.20527/ecopsy.2021.10.016>
- Oktariyani Dasril, R. F. Y. (2018). Sosialisasi Pemilahan Sampah Organik dan Anorganik pada Siswa SD 05 Tigo Tanjung Talawi. *Jurnal Abdimas Sainika*, 1(1), 1–8. <http://jurnal.syedzasaintika.ac.id/index.php/abdimas/article/view/853>
- Pratami, I. M. (2021). Hubungan Antara Karakteristik Pasangan Usia Subur Dengan Pemilihan Alat Kontrasepsi Iud Di Puskesmas Losari Kecamatan Losari Kabupaten Brebes Tahun 2018. *Journal of Nursing Practice and Education*, 1(2), 141–149. <https://doi.org/10.34305/jnpe.v1i2.293>
- Radhiah Zakaria, Syarifuddin Anwar, P. M. (2023). Faktor-Faktor Yang Berhubungan Dengan Perilaku Membuang Sampah Sembarangan Pada Peserta Didik Di Sekolah Menengah Pertama (SMP) Negeri 2 Ingin Jaya Kecamatan Blang Bintang Kabupaten Aceh Besar Tahun 2022. *Journal of Health and Medical Science*, 2, 215–224. <https://doi.org/10.51178/jhms.v2i1.1212>

- Rahmadhani Putri, C. (2014). Pengelolaan Sarana dan Prasarana Berbasis Adiwiyata di SMA Negeri 1 Gresik. *Jurnal Inspirasi Manajemen Pendidikan*, 3(3), 1–8.
- Rahman, N. A. (2016). Knowledge, internal, and environmental factors on environmental care behaviour among aboriginal students in Malaysia. *International Journal of Environmental and Science Education*, 11(12), 5349–5366.
- Rahmat, F. N. (2023). Analisis Pemanfaatan Sampah Organik Menjadi Energi Alternatif Biogas. *Jurnal Energi Baru Dan Terbarukan*, 4(2), 53–57. <https://doi.org/10.14710/jebt.2023.16497>
- Ramadhani Khija, ludovick Uttoh, M. K. T. (2015). Teknik Pengambilan Sampel. *Ekp*, 13(3), 1576–1580.
- Rasyid, Z., Widodo, M.D., & Candra, L. (2019). Advancing the World of Information and Environment. *EcoNews*, 2(2), 38–43.
- Razali, F., Daud, D., Weng-Wai, C., & Anthony Jiram, W. R. (2020). Waste separation at source behaviour among Malaysian households: The Theory of Planned Behaviour with moral norm. *Journal of Cleaner Production*, 271(October). <https://doi.org/10.1016/j.jclepro.2020.122025>
- Respati, R. (2016). Analisis K3 pada Sistem Pengangkutan Sampah Rumah Tangga di Jalan Garuda Kota Palangka Raya. *Media Ilmiah Teknik Lingkungan*, 1(2), 40–48. <https://doi.org/10.33084/mitl.v1i2.145>
- Rimadias, S., & Pratiwi, L. K. (2017). Planned Behavior Pada E-Recruitment Sebagai Penggerak Intention To Apply For Work (Kasus Fresh Graduate Pada Universitas Swasta di Jakarta). *Prosiding Seminar Nasional Riset Manajemen & Bisnis*, 377–390. https://publikasiilmiah.ums.ac.id/xmlui/bitstream/handle/11617/8987/sansetmab2017_8.pdf?sequence=1
- Santi, A. U. P., Al Bahij, A., & Kusumawardani, S. (2020). Pengaruh Pengetahuan Pengelolaan Sampah Terhadap Perilaku Pemilahan Sampah Pada Mahasiswa PGSD FIP UMJ. *Jurnal Elementaria Edukasia*, 3(2), 193–202. <https://doi.org/10.31949/jee.v3i2.2232>
- Saparuddin, S., Juharni, J., & Nurkaidah, N. (2021). Implementasi Kebijakan Pengelolaan Persampahan Di Kecamatan Ujung Tanah Kota Makassar. *Jurnal Paradigma Administrasi Negara*, 3(1), 27–36. <https://doi.org/10.35965/jpan.v3i1.596>
- Sarumpaet, & Sari, V. A. (2019). *Faktor - Faktor yang Berhubungan dengan Perilaku Membuang Sampah pada Siswa Kelas V SD Swasta Al Ulum Kecamatan Medan Area Tahun 2018*.
- Shanyong, W., Jinpeng, W., Yang, S., Li, J., & Zhou, K. (2020). *From intention to*

behavior: Comprehending residents' waste sorting intention and behavior formation process. 41–50.

Shihab, M. Q. (2017). *Tafsir al-mishbah : pesan, kesan, dan keserasian Al Qur'an* (2017th, ceta ed.). lentera hati.

SIPSN. (2022). *Sistem Informasi Pengelolaan Sampah Nasional*.

Soekidjo Notoatmodjo. (2003). *Hubungan status kesehatan, perilaku, dan promosi kesehatan*. Rineka Cipta.

Srisantyorini, T., & Ernyasih. (2018). Hubungan Pengetahuan Dan Sikap Siswa Terhadap Perilaku Hidup Bersih Dan Sehat Di Sd Negeri Sampora 1 Kecamatan Cisauk Tahun 2018. *Analytical Biochemistry*, 11(1), 1–5. <http://link.springer.com/10.1007/978-3-319-59379-1%0Ahttp://dx.doi.org/10.1016/B978-0-12-420070-8.00002-7%0Ahttp://dx.doi.org/10.1016/j.ab.2015.03.024%0Ahttps://doi.org/10.1080/07352689.2018.1441103%0Ahttp://www.chile.bmw-motorrad.cl/sync/showroom/lam/es/>

Sugiyono. (2016). *Metode Penelitian kuantitatif, Kualitatif dan R&D* (Cetakan ke). Alfabeta.

Sujana, K., Hariyadi, S., & Purwanto, E. (2018a). Hubungan Antara Sikap Dengan Perilaku Peduli Lingkungan Pada Mahasiswa. *Jurnal Ecopsy*, 5(2), 81. <https://doi.org/10.20527/ecopsy.v5i2.5026>

Sujana, K., Hariyadi, S., & Purwanto, E. (2018b). Hubungan Antara Sikap Dengan Perilaku Peduli the Relation Between Environmental Care Attitude and Behavior in. *Jurnal Ecopsy*, 5(2), 81–87.

Suryam Dora, D. (2017). Widayati, Wahyu. 2017. “Hubungan Antara Pengetahuan Dan Sikap Dengan Tindakan Petugas Kesehatan Dalam Upaya Pengelolaan Sampah Medis Di Rumah Sakit Griya Husada Madiun Tahun 2017.” : 111. *Studies On Variation In Milk Production And It's Constituents During Different Season, Stage Of Lactation And Parity In Gir Cows M.V.Sc D Suryam Dora Livestock*, 6–18.


Syafitri, V. A., & Juita, D. (2023). *Hubungan Hasil Belajar Mikrobiologi Terhadap Perilaku Hidup Bersih Dan Sehat Pada Mahasiswa Pendidikan Biologi Institut Agama Islam Negeri Kerinci*. 6(2), 27–37.


Syarfaini, Amansyah, M., & Khairunnisa. (2017). Pengaruh Pelatihan Pengelolaan Sampah Terhadap Penurunan Volume Sampah Lingkungan Balleanging Kabupaten Bulukumba. *Jurnal Higiene*, 3(1), 10–14.

Ulfah, M. (2018). Analisis faktor yang memengaruhi intensi masyarakat terhadap bantuan hidup dasar (bhd) pada korban kecelakaan lalu lintas berdasarkan. *Perpustakaan Universitas Airlangga*.

Wicaksono, A. P., Mahfuroh, R., & Bagus, A. L. R. (2020). Perilaku Pengurangan Sampah: Potensi Pengungkapan dan Pelaporan Keberlanjutan di Perguruan Tinggi. *Jurnal Ilmiah Akuntansi*, 5(1), 151. <https://doi.org/10.23887/jia.v5i1.24886>

Yusuf, R., & Fajri, I. (2022). Differences in behavior, engagement and environmental knowledge on waste management for science and social students through the campus program. *Heliyon*, 8(2), e08912. <https://doi.org/10.1016/j.heliyon.2022.e08912>





L

A

UNIVERSITAS ISLAM NEGERI
ALAUDDIN
M A K A S S A R

LAMPIRAN 1**KUESIONER PENELITIAN****“ANALISIS PERILAKU GURU TERHADAP PENGELOLAAN SAMPAH PADA
TK/SD DI KOTA MAKASSAR”****A. Karakteristik Responden**

1. Nama Responden :
2. Umur Responden : Tahun
3. Jenis Kelamin : () Laki-Laki/ () Perempuan
4. Asal Sekolah :

B. PENGETAHUAN

Berilah tanda (X) pada pilihan jawaban yang sesuai!

1. Apa yang dimaksud dengan sampah ?
 - a. Sisa kegiatan sehari-hari manusia dan atau proses alam yang berbentuk padat
 - b. Sesuatu yang berasal dari kegiatan manusia termasuk kotoran
 - c. Semua benda yang tidak disenangi
2. Apa yang anda ketahui tentang jenis sampah?
 - a. Sampah organik dan anorganik
 - b. Sampah mudah membusuk dan sampah tidak mudah membusuk
 - c. Semua benar
3. Apa yang anda ketahui tentang mendaur ulang sampah?

- a. Tidak membeli barang yang bahan kemasannya tidak dapat didaur ulang/dipakai Kembali
 - b. Menggunakan Kembali barang yang masih bisa digunakan
 - c. Memisahkan sampah yang mudah membusuk dan tidak mudah membusuk
4. Apa yang anda ketahui tentang mengurangi sampah?
- a. Tidak membeli barang yang bahan kemasannya tidak dapat didaur ulang/dipakai Kembali
 - b. Menggunakan Kembali barang yang masih bisa digunakan
 - c. Memisahkan sampah yang mudah membusuk dan tidak mudah membusuk
5. Apa yang anda ketahui tentang memilah sampah?
- a. Memisahkan sampah yang mudah membusuk dan tidak mudah membusuk
 - b. Sampah membusuk dan tidak membusuk dijadikan Satu
 - c. Mengumpulkan sampah
6. Apa yang anda ketahui tentang keuntungan dari sampah?
- a. Dapat menghasilkan uang jika dibuat menjadi barang baru dan dapat digunakan lagi
 - b. Sampah tidak dapat memberikan keuntungan
 - c. Sampah dapat mendatangkan banjir
7. Sampah apakah yang tidak mudah terjadi pembusukan?
- a. Sisa makanan

- b. Plastik makanan ringan
 - c. Ampas the
8. Apa yang terjadi apabila jika sampah dibiarkan berlarut-larut?
- a. Menimbulkan bau yang tidak enak
 - b. Terhindar dari Binatang pembawa penyakit
 - c. Dapat memperindah lingkungan
9. Cara membuang sampah yang paling tepat adalah?
- a. Memilah sampah berdasarkan jenisnya
 - b. Membuang sampah di begitu saja
 - c. Membakar sampah
10. Apa dampak yang dapat dirasakan apabila lingkungan dikelola dengan baik?
- a. Lingkungan tercemar
 - b. Lingkungan menjadi sehat
 - c. Lingkungan berbau tidak sedap

C. SIKAP

Isilah jawabanmu dengan tanda (√) pada soal dibawah ini!

No	Pertanyaan	Sangat Setuju	Setuju	Tidak Setuju	Sangat Tidak Setuju
1.	Menurut saya, membuang sampah pada tempatnya adalah pekerjaan yang mudah.				
2.	Saya merasa, sekolah perlu melakukan pengelolaan sampah.				

3.	Saya merasa, sekolah perlu menggunakan barang-barang yang dapat digunakan kembali untuk mengurangi produksi sampah.				
4.	Saya merasa, sampah jika dibiarkan menumpuk akan mempengaruhi kualitas lingkungan.				
5.	Saya merasa, sampah yang dihasilkan sekolah sebisa mungkin dikurangi jumlahnya.				
6.	Saya merasa, perilaku pengelolaan sampah akan membantu mengurangi sampah sehingga dapat menuju lingkungan yang lebih bersih.				
7.	Saya tertarik untuk mengelola sampah di sekolah				
8.	Bagi saya, perilaku memilah sampah akan membantu mengurangi total transfer sampah ke tempat pembuangan akhir (akhir)				
9.	Menurut saya, apabila menemukan masalah dalam pengelolaan sampah maka perlu				

	mencari sumber informasi				
10.	Saya merasa, sampah dapat menimbulkan kerugian bagi Masyarakat.				

D. TINDAKAN

Isilah jawabanmu dengan tanda (√) pada soal dibawah ini!

No	Pertanyaan	Ya	Tidak
1.	Apakah anda mengajak murid/Masyarakat sekolah untuk membuang sampah?		
2.	Apakah anda peduli dengan kebersihan lingkungan sekolah?		
3.	Apakah ada sanksi, jika ada yang membuang sampah sembarangan?		
4.	Apakah sekolah memisahkan sampah berdasarkan jenisnya?		
5.	Apakah anda mendukung jika ada program pengelolaan sampah di sekolah?		
6.	apakah sekolah menyediakan tempat sampah yang terpisah antara sampah organik dan anorganik?		
7.	Apakah anda selalu mengingatkan murid untuk melakukan pemisahan sampah?		
8.	Apakah anda memberi contoh membuang sampah pada tempatnya?		
9.	Apakah sekolah menyiapkan tempat sampah di setiap kelas?		
10.	Apakah ada petugas yang membersihkan ruang kelas setiap hari ?		

Sumber : Modifikasi dari ((Mor et al., 2023), (Rahmadhani Putri, 2014), (Sarumpaet & Sari, 2019), dan (Yusuf & Fajri, 2022)

LAMPIRAN 2**LEMBAR OBSERVASI**

Peneliti menggunakan *checklist* dalam melakukan observasi lapangan terkait pengelolaan sampah

NAMA SEKOLAH :

No	Komponen yang diobservasi	Rincian indikator yang diobservasi	realisasi	
			Ya	Tidak
1	Pelaksanaan kurikulum berbasis lingkungan	Guru menyusun dan menerapkan strategi, metode, teknik pembelajaran serta mengembangkan kegiatan pembelajaran lingkungan		
2	Keadaan sarana dan prasarana	Ruang tenaga kependidikan yang bersih		
		Ruang kelas yang bersih		
		Laboratorium dan ruang ibadah yang bersih		
		Penyediaan tempat sampah yang terpisah sesuai jenisnya		
		Pengumpulan dan pengangkutan sampah		
		Penyediaan alat kebersihan		

LAMPIRAN 3

SURAT ETIK PENELITIAN



Jl.H.M. Yasin Limpo No. 36 Gowa, Sulawesi Selatan, Indonesia, Telp. 081210016564, E-mail: kepik.fik@uin-alauddin.ac.id

KOMISI ETIK PENELITIAN KESEHATAN
HEALTH RESEARCH ETHICS COMMITTEE
UNIVERSITAS ISLAM NEGERI ALAUDDIN MAKASSAR
UNIVERSITAS ISLAM NEGERI ALAUDDIN MAKASSAR

KETERANGAN LAYAK ETIK
ETHICAL CLEARANCE
DESCRIPTION OF ETHICAL EXEMPTION
"ETHICAL EXEMPTION"

No.B.107/KEPK/FKIK/V/2024

Protokol penelitian yang diusulkan oleh :
The research protocol proposed by

Peneliti utama : Salsabila Nurain
Principal In Investigator

Nama Institusi : UIN Alauddin Makassar
Name of the Institution

Dengan judul:
Title

**"ANALISIS PERILAKU GURU TERHADAP PENGELOLAAN SAMPAH PADA
TK/SD DI KOTA MAKASSAR"**

**"ANALYSIS OF TEACHERS' BEHAVIOR TOWARDS WASTE MANAGEMENT IN
K-6TH AND PRIMARY SCHOOLS IN MAKASSAR CITY"**

Dinyatakan layak etik sesuai 7 (tujuh) Standar WHO 2011, yaitu 1) Nilai Sosial, 2) Nilai Ilmiah, 3) Pemerataan Beban dan Manfaat, 4) Risiko, 5) Bujukan/Eksploitasi, 6) Kerahasiaan dan Privacy, dan 7) Persetujuan Setelah Penjelasan, yang merujuk pada Pedoman CIOMS 2016. Hal ini seperti yang ditunjukkan oleh terpenuhinya indikator setiap standar.

Declared to be ethically appropriate in accordance to 7 (seven) WHO 2011 Standards, 1) Social Values, 2) Scientific Values, 3) Equitable Assessment and Benefits, 4) Risks, 5) Persuasion/Exploitation, 6) Confidentiality and Privacy, and 7) Informed Consent, referring to the 2016 CIOMS Guidelines. This is as indicated by the fulfillment of the indicators of each standard.

Pernyataan Laik Etik ini berlaku selama kurun waktu tanggal 30 Mei 2024 sampai dengan tanggal 30 Mei 2025.

This declaration of ethics applies during the period Mei 30, 2024 until Mei 30, 2025.

Mei 30, 2024

Professor and Chairperson,



Dr. H. M. Ismail, S.Si., M.Si.

LAMPIRAN 4

**PERMOHONAN IZIN PENELITIAN DARI DINAS PENANAMAN MODAL DAN
PELAYANAN TERPADU SATU PINTU (PTSP)**

 PEMERINTAH PROVINSI SULAWESI SELATAN DINAS PENANAMAN MODAL DAN PELAYANAN TERPADU SATU PINTU Jl. Bougenville No.5 Telp. (0411) 441077 Fax. (0411) 448936 Website : http://simap-new.sulselprov.go.id Email : ptsp@sulselprov.go.id Makassar 90231		
Nomor Lampiran Perihal	: 1023/S.01/PTSP/2024 : 1 lembar : <u>Izin penelitian</u>	Kepada Yth. Terlampir
di- Tempat		
Berdasarkan surat Ketua LPPM UIN Alauddin Makassar Nomor : B-5741/Un.06/LP2M/PP.00.9/1/2024 tanggal - perihal tersebut diatas, mahasiswa/peneliti dibawah ini:		
N a m a Nomor Pokok Program Studi Pekerjaan/Lembaga Alamat	: SALSABILA NURAIN : 70200120079 : Kesehatan Masyarakat : Mahasiswa (S1) : Jl. H. M. Yasin Limpo No. 36 Romang polong-Gowa	
PROVINSI SULAWESI SELATAN		
Bermaksud untuk melakukan penelitian di daerah/kantor saudara dalam rangka menyusun SKRIPSI, dengan judul :		
" ANALISIS PERILAKU GURU TERHADAP PENGELOLAAN SAMPAH PADA TK/SD DI KOTA MAKASSAR "		
Yang akan dilaksanakan dari : Tgl. 28 Januari s/d 28 Februari 2024		
Sehubungan dengan hal tersebut diatas, pada prinsipnya kami menyetujui kegiatan dimaksud dengan ketentuan yang tertera di belakang surat izin penelitian.		
Demikian Surat Keterangan ini diberikan agar dipergunakan sebagaimana mestinya.		
Diterbitkan di Makassar Pada Tanggal 17 Januari 2024		
KEPALA DINAS PENANAMAN MODAL DAN PELAYANAN TERPADU SATU PINTU PROVINSI SULAWESI SELATAN		
		ASRUL SANI, S.H., M.Si. Pangkat : PEMBINA TINGKAT I Nip : 19750321 200312 1 008
Tembusan Yth	1. Ketua LPPM UIN Alauddin Makassar di Makassar; 2. <i>Pertinggal.</i>	

DAFTAR TUJUAN SURAT :

1. Walikota Makassar
2. Ketua Yayasan Al-Azhar Makassar
3. Ketua Yayasan Al-Izhar Cendikia Makassar
4. Ketua TKN Pembina Makassar



KEPALA DINAS PENANAMAN MODAL DAN PELAYANAN TERPADU
SATU PINTU PROVINSI SULAWESI SELATAN



ASRUL SANI, S.H., M.Si.

Pangkat : PEMBINA TINGKAT I

Nip : 19750321 200312 1 008



PEMERINTAH KOTA MAKASSAR
DINAS PENANAMAN MODAL DAN PELAYANAN TERPADU SATU PINTU
Jl. Jendral Ahmad Yani No. 2 Makassar 90171
Website: dpmpstp.makassarkota.go.id



SURAT KETERANGAN PENELITIAN
Nomor: 070/1358/SKP/SB/DPMPSTP/2/2024

DASAR:

- Peraturan Menteri Dalam Negeri Republik Indonesia Nomor 3 Tahun 2018 tentang Penerbitan Keterangan Penelitian.
- Peraturan Daerah Nomor 8 Tahun 2016 tentang Pembentukan Organisasi Perangkat Daerah
- Peraturan Walikota Nomor 4 Tahun 2023 tentang Penyelenggaraan Perizinan Berbasis Resiko, Perizinan Non Berusaha dan Non Perizinan
- Keputusan Walikota Makassar Nomor 954/503 Tahun 2023 Tentang Pendelegasian Kewenangan Perizinan Berusaha Berbasis Resiko, Perizinan Non Berusaha dan Non Perizinan yang Menjadi Kewenangan Pemerintah Daerah Kepada Kepala Dinas Penanaman Modal dan Pelayanan Terpadu Satu Pintu Kota Makassar Tahun 2023
- Surat Kepala Dinas Penanaman Modal dan Pelayanan Terpadu Satu Pintu Provinsi Sulawesi Selatan nomor 1023/S.01/PTSP/2024, Tanggal 17 Januari 2024
- Rekomendasi Teknis Badan Kesatuan Bangsa dan Politik Kota Makassar nomor 1366/SKP/SB/BKBP/2/2024

Dengan Ini Menerangkan Bahwa :

Nama : SALSABILA NURAHMAD
NIM / Jurusan : 70200120079 / Kesehatan Masyarakat
Pekerjaan : Mahasiswa (S1) / UIN Alauddin Makassar
Alamat : Jl. H. M. Asin Limpo No. 36 Romang polong-Gowa
Lokasi Penelitian : Tembung
Waktu Penelitian : 28 Januari 2024 - 28 Februari 2024
Tujuan : Skripsi
Judul Penelitian : "ANALISIS PERILAKU GURU PERHADAP PENGELOLAAN SAMPAH PADA TIKSD DI KOTA MAKASSAR"

Dalam melakukan kegiatan belajar yang bersangkutan memenuhi ketentuan sebagai berikut:

- Surat Keterangan Penelitian ini diterbitkan untuk kepentingan penelitian yang bersangkutan selama waktu yang sudah ditentukan dalam surat keterangan ini.
- Tidak dibenarkan melakukan penelitian yang tidak sesuai / tidak ada kaitannya dengan judul dan tujuan kegiatan penelitian.
- Melaporkan hasil penelitian kepada Kepala Badan Kesatuan Bangsa dan Politik Kota Makassar melalui email bidangpolda@kesbangpolkota.go.id.
- Surat Keterangan Penelitian ini tidak berlaku apabila pemegangnya tidak menaati ketentuan tersebut diatas.



Ditetapkan di Makassar

Pada tanggal: 2024-02-20 13:19:11

Dilandatangani secara elektronik oleh
KEPALA DINAS PENANAMAN MODAL
DAN PELAYANAN TERPADU SATU PINTU
KOTA MAKASSAR
HELMY BUDIMAN, S.STP., M.M.


Tembusan Kepada Yth:

- Pimpinan Lembaga/Instansi/Perusahaan Lokasi Penelitian;
- Pertinggal,-

LAMPIRAN 5

SURAT KETERANGAN TELAH MELAKUKAN PENELITIAN

 **YAYASAN PENDIDIKAN FAJAR UJUNG PANDANG**
SEKOLAH DASAR ISLAM AL-IZHAR CENDEKIA MAKASSAR
TAHUN AJARAN 2023/2024
Jl. Urip Sanchario No.20, Makassar, Sulawesi Selatan - website :www.alizharmks.seh.id. Hp. 0811416153



SURAT KETERANGAN SELESAL PENELITIAN
Nomor: 092/E.24/SD-AIZ/MKS/I/2024.1445

Yang bertanda tangan dibawah ini :


Nama : Dheby Kurnia R. Hamzah, S.Pd
NIP : 1995201901.2.1100
Jabatan : Kepala SD Islam AL-Izhar Cendekia Makassar

Menerangkan bahwa:

Nama : Salsabila Nurain
NIM : 70200120079
JURUSAN : Kesehatan Masyarakat
FAKULTAS : Kedokteran dan Ilmu Kesehatan

Nama yang tersebut adalah benar-benar telah melaksanakan penelitian dengan judul
"ANALISIS PERILAKU GURU TERHADAP PENGELOLAAN SAMPAH PADA
TK/SD DI KOTA MAKASSAR"

Demikian surat keterangan ini dibuat agar dapat dipergunakan sebagaimana
mestinya.

Makassar, 25 Rajab 1445H
Februari 2024
Kepala Sekolah

Dheby Kurnia R. Hamzah, S.Pd
NIP.1995201901.2.1100

Tembusan Yth:

- Direktur
- Arsip



KB-TK ISLAM AL-AZHAR 34 MAKASSAR
 Jl. Aroeppale, Hertasing Baru, Telepon 0411 869994, Fax 0411 864388
 Telepon KB-TK 0411 210 3884



SURAT KETERANGAN

Nomor : 197/E/KBTKIA34/II/2024.1445

Yang bertanda tangan dibawah ini:

Nama : **Muliani, S.Pd**
Jabatan : **Kepala Sekolah**

Menerangkan bahwa:

Nama : Salsabila Nurain
Nomor Pokok : 70200120079
Instansi : UIN Alauddin Makassar
Program Studi : Kesehatan Masyarakat

nama mahasiswa tersebut diatas benar telah melaksanakan penelitian di KB-TK Islam Al-Azhar 34 Makassar pada tanggal 5 Februari 2024 sebagai bahan penulisan skripsi dengan judul : "Analisis Perilaku Guru Terhadap Pengelolaan Sampah Pada TK/SD Di Kota Makassar".

Demikianlah surat ini dibuat dan dipergunakan sebagaimana mestinya.

Makassar, 5 Februari 2024

Kepala Sekolah



Muliani, S.Pd

Tembusan Yth

1. Kepala Bidang Pendidikan
2. Arsip



SD ISLAM AL-AZHAR 34 MAKASSAR

Jl. Aroeppala, Hertasning Baru, Telp. (0411) 868 994 ext. 104, Fax. (0411) 864 388, 90221
Telepon SD 0411 882 690



SURAT KETERANGAN

Nomor: 1064/E/SDIA.34/V/2024.1445

Yang bertandatangan di bawah ini:

Nama : Munawir Salman Masa, S.Pd.I

NIP : -

Pangkat/Gol : Pembina /VC

Jabatan : Kepala Sekolah

Menerangkan bahwa:

Nama : Salsabila Nurain

Program Studi : Kesehatan Masyarakat

Pekerjaan/Lembaga : Mahasiswa (S1)

Telah melakukan penelitian di SD Islam Al-Azhar 34 Makassar sejak tanggal 05 Maret s/d 05 Mei 2024 dengan judul penelitian:

“Analisis Perilaku Guru Terhadap Pengelolaan Sampah Pada TK/SD di Kota Makassar”

Demikian surat keterangan ini dibuat untuk dipergunakan sebagaimana mestinya.

Makassar, 30 Mei 2022

Mengetahui,



Munawir Salman Masa, S.Pd.I

LAMPIRAN 6

DOKUMENTASI PENELITIAN

TK ISLAM AL-AZHAR 34 MAKASSAR



UNIVERSITAS ISLAM NEGERI
ALAUDDIN
M A K A S S A R

TK AL-IZHAR CENDEKIA



UNIVERSITAS ISLAM NEGERI
ALAUDDIN
M A K A S S A R

TKN PEMBINA MAKASSAR





UNIVERSITAS ISLAM NEGERI
ALAUDDIN
M A K A S S A R

SD AL-AZHAR 34 MAKASSAR



UNIVERSITAS ISLAM NEGERI
ALAUDDIN
M A K A S S A R

SD AL-IZHAR CENDEKIA



SDN KOMPLEKS IKIP




LAMPIRAN 7

MASTER TABEL

Master tabel TK

NO	K1	K2	K3	K4	P1	P2	P3	P4	P5	P6	P7	P8	P9	P10	S1	S2	S3	S4	S5	S6	S7	S8	S9	S10	T1	T2	T3	T4	T5	T6	T7	T8	T9	T10				
1	SW	39	2	1	0	0	1	1	1	1	1	1	1	1	4	3	3	4	3	3	3	3	3	3	1	1	1	0	1	0	0	1	1	1				
2	SD	22	2	1	0	0	1	1	1	1	1	1	1	1	4	4	4	3	3	4	3	3	3	4	1	1	1	0	1	1	0	1	1	1	1			
3	AQ	22	2	1	0	0	1	1	1	1	1	1	1	1	4	3	3	4	3	3	3	3	3	3	1	1	1	0	1	1	0	1	1	1	1			
4	F	40	2	1	0	0	1	1	1	1	1	1	1	1	3	3	3	4	3	3	2	3	2	4	1	1	0	0	1	0	0	1	1	1	1			
5	A	41	2	2	1	0	1	1	1	1	1	1	1	1	3	3	3	4	3	4	3	3	3	3	1	1	1	1	1	1	1	1	1	1	1	1		
6	AS	25	2	2	1	0	1	1	1	1	1	1	1	1	3	3	3	4	3	4	3	3	3	3	1	1	1	1	1	1	1	1	1	1	1	1	1	
7	DW	27	2	2	1	0	1	1	1	1	1	1	1	1	3	3	3	4	3	4	3	3	3	2	1	1	1	1	1	1	1	1	1	1	1	1	1	
8	NLM	26	2	2	1	0	1	1	1	1	1	1	1	1	3	3	3	4	3	4	3	3	3	3	1	1	1	1	1	1	1	1	1	1	1	1	1	
9	RA	25	2	2	0	0	1	1	1	1	1	1	1	1	3	3	3	4	3	3	3	3	3	3	1	1	1	1	1	1	1	1	1	1	1	1	1	
10	AR	25	2	3	0	1	1	0	1	1	1	1	1	1	4	3	4	3	3	3	3	3	3	3	1	1	1	1	1	1	1	1	1	1	1	1	1	
11	D	26	1	3	1	1	0	1	1	1	1	1	1	1	4	4	3	3	3	3	3	3	3	2	1	1	1	1	1	1	1	1	1	1	1	1	1	
12	ISJ	40	2	3	1	1	0	0	1	1	1	1	1	1	4	4	4	4	4	4	4	4	4	3	1	1	1	1	1	1	1	1	1	1	1	1	1	1
13	DN	30	1	3	0	1	1	1	1	1	1	1	1	1	4	4	4	4	4	4	4	4	4	4	1	1	1	1	1	1	1	1	1	1	1	1	1	1
14	R	28	2	3	0	1	1	0	1	1	1	1	1	1	4	4	4	4	3	3	4	4	4	4	1	1	1	1	1	1	1	1	1	1	1	1	1	1
15	NRN	27	2	3	0	1	1	1	0	1	0	1	1	1	3	3	4	4	3	4	4	3	3	3	1	1	1	1	1	1	1	1	1	1	1	1	1	1
16	RH	51	2	3	0	0	1	0	1	1	0	1	1	1	4	3	4	4	4	4	3	4	3	4	1	1	1	1	1	1	1	1	1	1	1	1	1	1
17	EM	45	2	3	1	1	1	1	1	1	0	1	1	1	4	3	3	3	3	3	3	3	3	3	1	1	1	1	1	1	1	1	1	1	1	1	1	1

18	U	30	2	3	1	1	1	1	1	1	1	1	1	1	1	1	3	3	3	3	2	3	3	3	4	4	1	1	1	1	1	1	1	1	1	1	1	1
----	---	----	---	---	---	---	---	---	---	---	---	---	---	---	---	---	---	---	---	---	---	---	---	---	---	---	---	---	---	---	---	---	---	---	---	---	---	---



UNIVERSITAS ISLAM NEGERI
ALAUDDIN
M A K A S S A R

Master Tabel SD

NO	K1	K2	K3	K4	P1	P2	P3	P4	P5	P6	P7	P8	P9	P10	S1	S2	S3	S4	S5	S6	S7	S8	S9	S10	T1	T2	T3	T4	T5	T6	T7	T8	T9	T10
1	SM	24	2	1	1	0	0	1	0	1	0	0	0	1	4	4	4	4	4	4	4	4	4	3	1	0	0	1	0	1	0	0	0	1
2	NT	25	2	1	1	1	1	1	1	1	1	1	1	1	4	4	4	4	4	4	3	4	4	4	1	1	1	1	0	1	1	0	1	1
3	NS	30	2	1	1	1	1	1	1	1	1	1	1	1	1	1	1	1	1	1	1	3	2	1	1	1	1	1	0	1	1	1	1	0
4	AD	24	2	1	1	1	1	1	1	1	1	1	1	1	4	4	4	4	4	4	3	4	4	4	1	1	0	0	0	1	0	0	1	0
5	NP	28	1	1	1	0	0	0	1	0	1	0	1	0	4	4	4	4	4	4	4	4	3	4	1	1	0	0	0	0	0	1	1	0
6	W	28	1	1	1	1	1	1	1	1	1	1	1	1	4	3	4	4	4	4	3	4	4	4	1	1	1	1	1	1	1	1	1	1
7	SSA	24	2	1	0	0	0	0	0	1	1	0	1	0	1	2	2	1	2	1	1	1	1	2	1	1	1	1	0	1	1	1	0	1
8	FN	32	2	1	1	1	1	1	1	0	1	1	0	0	4	4	4	4	4	4	3	4	4	4	1	1	1	1	1	0	0	1	1	1
9	AZ	25	1	1	1	1	1	1	1	1	1	0	1	1	4	3	4	4	4	4	4	4	4	4	1	1	1	0	1	0	1	1	1	1
10	R	26	2	1	1	1	1	1	1	1	0	1	1	1	4	4	4	4	4	4	4	3	4	4	1	1	1	0	1	0	1	1	1	1
11	RS	29	2	1	1	1	1	1	1	1	1	1	1	1	4	4	4	4	4	4	3	4	4	4	1	1	1	0	1	1	0	1	1	1
12	AB	27	1	1	1	0	1	1	1	1	1	1	1	1	4	4	4	4	4	4	3	4	4	4	1	1	1	0	1	0	1	1	1	1
13	ASW	30	1	1	1	1	1	1	1	0	1	0	0	0	3	4	3	2	4	3	3	4	2	3	1	1	1	1	0	1	0	1	0	1
14	F	26	2	1	1	1	1	1	0	1	1	1	1	1	4	4	4	4	4	4	3	4	4	4	1	1	1	1	1	0	0	1	1	1
15	L	57	2	2	0	0	0	1	0	1	1	0	0	1	4	4	4	4	4	4	4	4	4	4	0	0	0	1	0	1	0	0	1	1
16	N	25	1	2	1	1	1	1	1	0	1	0	1	1	4	4	4	3	4	4	4	4	4	4	1	1	1	1	1	1	1	1	1	1
17	HB	51	1	2	0	0	0	1	0	1	1	0	1	1	1	1	1	1	1	2	3	1	1	1	1	1	1	0	1	1	1	1	1	1
18	I	30	2	2	1	1	1	1	1	1	1	1	0	1	4	4	4	4	4	4	4	4	4	4	1	1	1	1	1	1	1	1	1	1
19	RI	54	2	2	1	1	1	1	0	1	1	1	1	1	3	3	3	3	3	3	3	3	3	3	1	1	1	1	1	1	1	1	1	1
20	NFR	36	2	2	1	1	0	1	1	1	0	1	1	1	4	4	4	4	4	4	4	4	4	4	0	0	1	0	1	1	0	0	1	0
21	ER	48	2	2	1	1	1	0	1	1	0	1	1	1	4	4	4	4	4	4	4	4	4	4	1	1	1	1	1	1	1	1	1	1

46	RA	35	2	3	1	1	1	1	1	1	1	1	0	1	4	4	4	4	4	4	4	4	4	1	1	1	0	1	1	1	1	1	1	0			
47	HS	39	1	3	0	1	1	0	0	0	1	1	0	0	1	1	1	1	1	1	2	2	2	2	1	1	1	1	0	0	0	0	1	1	1		
48	SUH	30	1	3	1	1	1	1	1	1	1	1	1	1	3	3	3	3	3	3	3	3	3	3	1	1	1	1	1	1	1	1	1	1	1		
49	NRA	26	2	3	1	1	1	1	1	1	1	1	1	1	3	3	3	4	4	4	4	4	4	4	1	1	0	1	0	1	1	1	1	1	1		
50	ASR	28	1	3	1	1	1	0	1	1	1	0	1	1	4	4	3	3	4	3	3	4	4	4	1	1	1	1	0	0	1	1	1	1	1		
51	HAA	35	2	3	1	1	1	1	1	0	0	1	1	1	3	3	3	4	4	4	4	4	4	4	1	1	1	1	0	0	1	1	1	1	1		
52	RDY	30	2	3	1	1	1	1	1	1	1	1	1	1	3	3	3	3	4	4	3	3	4	4	1	1	0	1	1	1	1	0	1	1	1		
53	MZM	23	1	3	0	0	0	0	1	1	0	0	1	1	3	3	3	3	3	4	4	4	4	4	1	1	1	1	1	1	1	1	1	1	1		
54	TSN	28	2	3	1	0	1	1	1	1	1	1	1	1	3	3	3	3	3	4	4	4	4	4	1	0	1	0	1	1	1	1	1	1	1		
55	NRF	27	2	3	1	1	0	0	1	1	1	1	1	1	3	3	3	3	3	3	3	3	3	3	3	3	3	3	3	4	1	0	1	0	1	1	1
56	AST	24	2	3	1	1	1	1	1	1	1	1	1	1	4	4	4	4	4	4	3	3	3	3	3	1	1	1	1	1	1	1	1	1	1	1	
57	TR	29	2	3	0	0	1	1	0	0	1	1	0	1	4	4	4	4	4	4	4	4	4	3	4	4	1	0	0	0	0	1	1	0	0	0	0
58	FDL	32	1	3	0	1	1	1	1	0	1	1	1	1	4	4	4	4	4	4	4	4	4	4	4	1	1	0	1	1	0	0	1	1	1	1	
59	DS	24	2	3	1	1	1	1	1	1	1	1	1	1	3	3	4	4	4	4	4	4	4	4	4	1	1	1	1	1	1	1	1	1	1	1	
60	NRH	44	2	3	1	1	1	0	0	0	1	1	1	1	1	1	1	1	1	1	2	3	1	1	1	0	0	0	1	1	1	1	1	0	0	0	
61	NAF	35	2	3	1	1	1	1	0	0	1	1	1	1	3	3	3	3	3	3	3	3	3	3	3	3	3	4	1	1	1	1	1	1	1	1	1
62	KRM	30	2	3	0	0	0	0	1	1	1	0	1	0	1	1	1	1	1	2	3	1	1	1	1	1	1	1	0	0	1	1	1	1	1	1	
63	NRW	40	2	3	1	1	1	1	1	0	0	0	1	4	4	3	3	4	4	4	4	4	4	4	4	1	1	0	1	1	1	1	0	1	1	1	
64	AYS	27	2	3	1	1	1	1	1	0	0	0	1	4	4	3	3	4	4	4	4	4	4	4	4	1	1	0	1	1	1	1	0	1	1	1	
65	MHDP	25	1	3	1	1	1	1	1	1	1	1	1	1	3	3	3	3	3	3	3	3	3	3	3	1	1	1	1	1	1	1	1	1	1	1	
66	MIS	28	1	3	0	0	1	1	0	1	1	1	0	0	3	3	4	4	4	4	4	4	4	3	4	4	1	1	1	1	0	0	0	0	1	1	
67	MIR	25	1	3	1	1	1	1	0	0	1	1	1	1	3	3	4	4	4	4	4	4	4	3	4	4	1	1	1	1	1	1	1	1	1	1	
68	SNH	32	2	3	1	1	1	0	0	1	1	0	0	1	3	3	3	3	4	3	3	3	3	3	3	1	1	0	0	0	1	0	0	0	0	1	
69	SNA	35	2	3	1	1	1	1	1	1	1	1	1	1	3	3	3	3	3	3	4	4	4	4	4	1	0	1	1	0	0	1	0	1	0	1	

70	RIA	29	2	3	1	1	1	1	0	1	1	1	1	1	4	4	4	3	3	3	4	4	4	4	1	1	1	0	0	1	1	1	1	1	
71	RKH	28	2	3	1	1	1	1	1	1	1	1	1	1	4	4	4	4	4	3	3	3	3	3	1	1	1	1	1	1	1	1	1	1	1
72	SDA	32	2	3	0	0	1	1	0	0	0	1	1	1	3	3	3	3	3	3	3	4	3	3	1	1	1	0	1	1	0	1	1	1	1
73	SSR	35	2	3	0	1	1	0	1	1	1	1	1	0	4	4	4	4	4	4	3	3	4	4	1	1	1	0	0	1	1	1	1	1	1
74	IAA	26	1	3	1	0	0	1	1	1	1	1	1	1	4	4	4	4	4	4	4	4	4	4	1	1	1	1	1	0	0	0	0	1	1

LAMPIRAN 8

HASIL ANALISIS SPSS

1. Karakteristik Responden

1) Karakteristik responden TK

Jenis Kelamin

	Frequency	Percent	Valid Percent	Cumulative Percent
Valid Laki-laki	2	11.1	11.1	11.1
Perempuan	16	88.9	88.9	100.0
Total	18	100.0	100.0	

umur

	Frequency	Percent	Valid Percent	Cumulative Percent
Valid 22	2	11.1	11.1	11.1
25	3	16.7	16.7	27.8
26	2	11.1	11.1	38.9
27	2	11.1	11.1	50.0
28	1	5.6	5.6	55.6
30	2	11.1	11.1	66.7
39	1	5.6	5.6	72.2
40	2	11.1	11.1	83.3
41	1	5.6	5.6	88.9
45	1	5.6	5.6	94.4
51	1	5.6	5.6	100.0
Total	18	100.0	100.0	

a) TK Al-Azhar 34 Makassar

Jenis Kelamin

	Frequency	Percent	Valid Percent	Cumulative Percent
Valid Laki-laki	2	25.0	25.0	25.0
Perempuan	6	75.0	75.0	100.0
Total	8	100.0	100.0	

umur

		Frequency	Percent	Valid Percent	Cumulative Percent
Valid	25	1	12.5	12.5	12.5
	26	1	12.5	12.5	25.0
	27	1	12.5	12.5	37.5
	28	1	12.5	12.5	50.0
	30	1	12.5	12.5	62.5
	40	1	12.5	12.5	75.0
	45	1	12.5	12.5	87.5
	51	1	12.5	12.5	100.0
Total		8	100.0	100.0	

b) TK Al-Izhar Cendekia Makassar

Jenis Kelamin

		Frequency	Percent	Valid Percent	Cumulative Percent
Valid	Perempuan	5	100.0	100.0	100.0

umur

		Frequency	Percent	Valid Percent	Cumulative Percent
Valid	25	2	40.0	40.0	40.0
	26	1	20.0	20.0	60.0
	27	1	20.0	20.0	80.0
	41	1	20.0	20.0	100.0
Total		5	100.0	100.0	

c) TKN Pembina Makassar

Jenis Kelamin

		Frequency	Percent	Valid Percent	Cumulative Percent
Valid	Perempuan	5	100.0	100.0	100.0

umur

		Frequency	Percent	Valid Percent	Cumulative Percent
Valid	22	2	40.0	40.0	40.0
	30	1	20.0	20.0	60.0
	39	1	20.0	20.0	80.0
	40	1	20.0	20.0	100.0
	Total	5	100.0	100.0	

2) Karakteristik responden SD

Jenis Kelamin

		Frequency	Percent	Valid Percent	Cumulative Percent
Valid	Laki-laki	26	35.1	35.1	35.1
	Perempuan	48	64.9	64.9	100.0
	Total	74	100.0	100.0	

umur

		Frequency	Percent	Valid Percent	Cumulative Percent	
Valid	23	2	2.7	2.7	2.7	
	24	6	8.1	8.1	10.8	
	25	11	14.9	14.9	25.7	
	26	7	9.5	9.5	35.1	
	27	7	9.5	9.5	44.6	
	28	7	9.5	9.5	54.1	
	29	4	5.4	5.4	59.5	
	30	8	10.8	10.8	70.3	
	31	1	1.4	1.4	71.6	
	32	4	5.4	5.4	77.0	
	34	1	1.4	1.4	78.4	
	35	5	6.8	6.8	85.1	
	36	1	1.4	1.4	86.5	
	37	1	1.4	1.4	87.8	
	39	1	1.4	1.4	89.2	
	40	2	2.7	2.7	91.9	
	43	1	1.4	1.4	93.2	
	44	1	1.4	1.4	94.6	
	48	1	1.4	1.4	95.9	
	51	1	1.4	1.4	97.3	
	54	1	1.4	1.4	98.6	
	57	1	1.4	1.4	100.0	
		Total	74	100.0	100.0	

a) SD Al-Azhar 34 Makassar

Jenis Kelamin

		Frequency	Percent	Valid Percent	Cumulative Percent
Valid	Laki-laki	17	37.8	37.8	37.8
	Perempuan	28	62.2	62.2	100.0
	Total	45	100.0	100.0	

umur

		Frequency	Percent	Valid Percent	Cumulative Percent
Valid	23	2	4.4	4.4	4.4
	24	3	6.7	6.7	11.1
	25	5	11.1	11.1	22.2
	26	5	11.1	11.1	33.3
	27	4	8.9	8.9	42.2
	28	4	8.9	8.9	51.1
	29	3	6.7	6.7	57.8
	30	4	8.9	8.9	66.7
	32	3	6.7	6.7	73.3
	34	1	2.2	2.2	75.6
	35	5	11.1	11.1	86.7
	37	1	2.2	2.2	88.9
	39	1	2.2	2.2	91.1
	40	2	4.4	4.4	95.6
	43	1	2.2	2.2	97.8
	44	1	2.2	2.2	100.0
		Total	45	100.0	100.0

b) SD Al-Izhar Cendekia Makassar

UNIVERSITAS ISLAM NEGERI

Jenis Kelamin

		Frequency	Percent	Valid Percent	Cumulative Percent
Valid	Laki-laki	5	35.7	35.7	35.7
	Perempuan	9	64.3	64.3	100.0
	Total	14	100.0	100.0	

umur

		Frequency	Percent	Valid Percent	Cumulative Percent
Valid	24	3	21.4	21.4	21.4
	25	2	14.3	14.3	35.7
	26	2	14.3	14.3	50.0
	27	1	7.1	7.1	57.1
	28	2	14.3	14.3	71.4
	29	1	7.1	7.1	78.6
	30	2	14.3	14.3	92.9
	32	1	7.1	7.1	100.0
Total		14	100.0	100.0	

c) SDN Kompleks IKIP

Jenis Kelamin

		Frequency	Percent	Valid Percent	Cumulative Percent
Valid	Laki-laki	4	26.7	26.7	26.7
	Perempuan	11	73.3	73.3	100.0
Total		15	100.0	100.0	

umur

		Frequency	Percent	Valid Percent	Cumulative Percent	
Valid	25	4	26.7	26.7	26.7	
	27	2	13.3	13.3	40.0	
	28	1	6.7	6.7	46.7	
	30	2	13.3	13.3	60.0	
	31	1	6.7	6.7	66.7	
	36	1	6.7	6.7	73.3	
	48	1	6.7	6.7	80.0	
	51	1	6.7	6.7	86.7	
	54	1	6.7	6.7	93.3	
	57	1	6.7	6.7	100.0	
	Total		15	100.0	100.0	

M A K A S S A R

2. Analisis Univariat Variabel Penelitian

1) Analisis variabel univariat TK

kategoripengetahuan

	Frequency	Percent	Valid Percent	Cumulative Percent
Valid baik	16	88.9	88.9	88.9
kurang	2	11.1	11.1	100.0
Total	18	100.0	100.0	

kategorisikap

	Frequency	Percent	Valid Percent	Cumulative Percent
Valid positif	16	88.9	88.9	88.9
negatif	2	11.1	11.1	100.0
Total	18	100.0	100.0	

kategoritindakan

	Frequency	Percent	Valid Percent	Cumulative Percent
Valid baik	14	77.8	77.8	77.8
kurang	4	22.2	22.2	100.0
Total	18	100.0	100.0	

perilaku

	Frequency	Percent	Valid Percent	Cumulative Percent
Valid baik	14	77.8	77.8	77.8
kurang	4	22.2	22.2	100.0
Total	18	100.0	100.0	

A

M A K A S S A R

2) Analisis variabel univariat SD

kategoripengetahuan

		Frequency	Percent	Valid Percent	Cumulative Percent
Valid	baik	65	87.8	87.8	87.8
	kurang	9	12.2	12.2	100.0
	Total	74	100.0	100.0	

**kategorisikap**

		Frequency	Percent	Valid Percent	Cumulative Percent
Valid	positif	64	86.5	86.5	86.5
	negatif	10	13.5	13.5	100.0
	Total	74	100.0	100.0	

kategoritindakan

		Frequency	Percent	Valid Percent	Cumulative Percent
Valid	baik	63	85.1	85.1	85.1
	kurang	11	14.9	14.9	100.0
	Total	74	100.0	100.0	

perilaku

		Frequency	Percent	Valid Percent	Cumulative Percent
Valid	baik	63	85.1	85.1	85.1
	kurang	11	14.9	14.9	100.0
	Total	74	100.0	100.0	

3. Analisis Bivariat Penelitian

1. Analisis variabel bivariat TK

kategoripengetahuan * perilaku Crosstabulation

			perilaku		Total
			baik	kurang	
kategoripengetahuan	baik	Count	14	2	16
		% within kategoripengetahuan	87.5%	12.5%	100.0%
		% within perilaku	100.0%	50.0%	88.9%
	kurang	Count	0	2	2
		% within kategoripengetahuan	0.0%	100.0%	100.0%
		% within perilaku	0.0%	50.0%	11.1%
Total		Count	14	4	18
		% within kategoripengetahuan	77.8%	22.2%	100.0%
		% within perilaku	100.0%	100.0%	100.0%

Chi-Square Tests

	Value	df	Asymptotic Significance (2-sided)	Exact Sig. (2-sided)	Exact Sig. (1-sided)
Pearson Chi-Square	7.875 ^a	1	.005		
Continuity Correction ^b	3.626	1	.057		
Likelihood Ratio	7.013	1	.008		
Fisher's Exact Test				.039	.039
Linear-by-Linear Association	7.438	1	.006		
N of Valid Cases	18				

a. 3 cells (75.0%) have expected count less than 5. The minimum expected count is .44.

b. Computed only for a 2x2 table

kategorisikap * perilaku Crosstabulation

			perilaku		Total
			baik	kurang	
kategorisikap	positif	Count	14	2	16
		% within kategorisikap	87.5%	12.5%	100.0%
		% within perilaku	100.0%	50.0%	88.9%
	negatif	Count	0	2	2
		% within kategorisikap	0.0%	100.0%	100.0%
		% within perilaku	0.0%	50.0%	11.1%
Total		Count	14	4	18
		% within kategorisikap	77.8%	22.2%	100.0%
		% within perilaku	100.0%	100.0%	100.0%

Chi-Square Tests

	Value	df	Asymptotic Significance (2-sided)	Exact Sig. (2-sided)	Exact Sig. (1-sided)
Pearson Chi-Square	7.875 ^a	1	.005		
Continuity Correction ^b	3.626	1	.057		
Likelihood Ratio	7.013	1	.008		
Fisher's Exact Test				.039	.039
Linear-by-Linear Association	7.438	1	.006		
N of Valid Cases	18				

a. 3 cells (75.0%) have expected count less than 5. The minimum expected count is .44.

b. Computed only for a 2x2 table

kategoritindakan ^ perilaku Crosstabulation

			perilaku		Total
			baik	kurang	
kategoritindakan	baik	Count	14	0	14
		% within kategoritindakan	100.0%	0.0%	100.0%
		% within perilaku	100.0%	0.0%	77.8%
	kurang	Count	0	4	4
		% within kategoritindakan	0.0%	100.0%	100.0%
		% within perilaku	0.0%	100.0%	22.2%
Total	Count	14	4	18	
	% within kategoritindakan	77.8%	22.2%	100.0%	
	% within perilaku	100.0%	100.0%	100.0%	

Chi-Square Tests

	Value	df	Asymptotic Significance (2-sided)	Exact Sig. (2-sided)	Exact Sig. (1-sided)
Pearson Chi-Square	18.000 ^a	1	.000		
Continuity Correction ^b	12.679	1	.000		
Likelihood Ratio	19.069	1	.000		
Fisher's Exact Test				.000	.000
Linear-by-Linear Association	17.000	1	.000		
N of Valid Cases	18				

a. 3 cells (75.0%) have expected count less than 5. The minimum expected count is .89.

b. Computed only for a 2x2 table

2. Analisis variabel bivariat SD

kategoripengetahuan ^ perilaku Crosstabulation

			perilaku		Total
			baik	kurang	
kategoripengetahuan	baik	Count	62	3	65
		% within kategoripengetahuan	95.4%	4.6%	100.0%
		% within perilaku	98.4%	27.3%	87.8%
	kurang	Count	1	8	9
		% within kategoripengetahuan	11.1%	88.9%	100.0%
		% within perilaku	1.6%	72.7%	12.2%
Total	Count	63	11	74	
	% within kategoripengetahuan	85.1%	14.9%	100.0%	
	% within perilaku	100.0%	100.0%	100.0%	

Chi-Square Tests

	Value	df	Asymptotic Significance (2-sided)	Exact Sig. (2-sided)	Exact Sig. (1-sided)
Pearson Chi-Square	44.365 ^a	1	.000		
Continuity Correction ^b	37.955	1	.000		
Likelihood Ratio	31.620	1	.000		
Fisher's Exact Test				.000	.000
Linear-by-Linear Association	43.765	1	.000		
N of Valid Cases	74				

a. 1 cells (25.0%) have expected count less than 5. The minimum expected count is 1.34.

b. Computed only for a 2x2 table

kategorisikap * perilaku Crosstabulation

			perilaku		Total
			baik	kurang	
kategorisikap	positif	Count	61	3	64
		% within kategorisikap	95.3%	4.7%	100.0%
		% within perilaku	96.8%	27.3%	86.5%
	negatif	Count	2	8	10
		% within kategorisikap	20.0%	80.0%	100.0%
		% within perilaku	3.2%	72.7%	13.5%
Total	Count	63	11	74	
	% within kategorisikap	85.1%	14.9%	100.0%	
	% within perilaku	100.0%	100.0%	100.0%	

Chi-Square Tests

	Value	df	Asymptotic Significance (2-sided)	Exact Sig. (2-sided)	Exact Sig. (1-sided)
Pearson Chi-Square	38.763 ^a	1	.000	.000	.000
Continuity Correction ^b	33.040	1	.000		
Likelihood Ratio	27.986	1	.000		
Fisher's Exact Test					
Linear-by-Linear Association	38.239	1	.000		
N of Valid Cases	74				

a. 1 cells (25.0%) have expected count less than 5. The minimum expected count is 1.49.

b. Computed only for a 2x2 table

kategoritindakan * perilaku Crosstabulation

			perilaku		Total
			baik	kurang	
kategoritindakan	baik	Count	58	5	63
		% within kategoritindakan	92.1%	7.9%	100.0%
		% within perilaku	92.1%	45.5%	85.1%
	kurang	Count	5	6	11
		% within kategoritindakan	45.5%	54.5%	100.0%
		% within perilaku	7.9%	54.5%	14.9%
Total	Count	63	11	74	
	% within kategoritindakan	85.1%	14.9%	100.0%	
	% within perilaku	100.0%	100.0%	100.0%	

Chi-Square Tests

	Value	df	Asymptotic Significance (2-sided)	Exact Sig. (2-sided)	Exact Sig. (1-sided)
Pearson Chi-Square	16.076 ^a	1	.000	.001	.001
Continuity Correction ^b	12.604	1	.000		
Likelihood Ratio	12.126	1	.000		
Fisher's Exact Test					
Linear-by-Linear Association	15.858	1	.000		
N of Valid Cases	74				

a. 1 cells (25.0%) have expected count less than 5. The minimum expected count is 1.64.

b. Computed only for a 2x2 table

RIWAYAT PENELITI



Salsabila Nurain lahir di Jeneponto, 15 Januari 2001 merupakan anak kedua dari empat bersaudara. Putri kedua dari pasangan bapak Wahyuddin. S dan Ibu Risma.

Mengawali jenjang Pendidikan formal untuk pertama kalinya di TK Negeri Pembina Jeneponto. Kemudian melanjutkan Pendidikan di RSBI Bontosunggu Kota Kecamatan Binamu Kabupaten Jeneponto Tahun 2006. Setelah itu, peneliti melanjutkan pendidikan di SMP Negeri Khusus Kab. Jeneponto Tahun 2016 dan MAN Jeneponto tahun 2019.

Peneliti kemudian melanjutkan Pendidikan ke jenjang Strata I dan memilih Universitas Islam Negeri Alauddin Makassar untuk menimba ilmu sampai jenjang sarjana strata satu. Peneliti memilih jurusan Kesehatan Masyarakat di Fakultas Kedokteran dan Ilmu Kesehatan dan mengambil konsentrasi Kesehatan Lingkungan (Kesling). Selama menjadi mahasiswa, penulis aktif dalam beberapa kegiatan kelembagaan mahasiswa yang fokus pada bidang keilmuan dan pengabdian. Catatan pengalaman yang telah didapatkan selama aktif di lembaga kemahasiswaan yaitu pengurus HMJ Kesehatan Masyarakat periode 2022-2023, pengurus ISMKMI daerah Sulselbar periode 2021-2022. Selain itu penulis juga aktif dalam kegiatan penulisan dan pernah menjadi juara 1 lomba essay tingkat Kabupaten.

Atas izin Allah Swt. penulis dapat menyelesaikan studi di UIN Alauddin Makassar dengan tugas akhir yang berjudul “Perilaku Pengelolaan Sampah Pada Guru TK dan SD di Kota Makassar”.