

**FAKTOR YANG BERHUBUNGAN DENGAN GEJALA DERMATITIS KONTAK
IRITAN PADA NELAYAN DI DESA TAMASAJU, KECAMATAN GALESONG
UTARA, KABUPATEN TAKALAR**



SKRIPSI

Skripsi Diajukan untuk Memenuhi Salah Satu Syarat Memperoleh Gelar
Sarjana Kesehatan Masyarakat Fakultas Kedokteran dan Ilmu Kesehatan

UIN Alauddin Makassar

Oleh:

DIAN KURNIA NINGSIH

70200120084

**PROGRAM STUDI KESEHATAN MASYARAKAT
FAKULTAS KEDOKTERAN DAN ILMU KESEHATAN
UNIVERSITAS ISLAM NEGERI ALAUDDIN MAKASSAR**

2024

PENGESAHAN SKRIPSI

Skripsi yang berjudul "*Faktor yang berhubungan dengan gejala dermatitis kontak iritan pada nelayan di Desa Tamasaju, Kec.Galesong utara, Kab. Takalar*" yang disusun oleh Dian Kumia Ningsih, NIM: 70200120084 Mahasiswa Jurusan Kesehatan Masyarakat pada Fakultas Kedokteran dan Ilmu Kesehatan UIN Alauddin Makassar, telah diuji dan dipertahankan dalam sidang *Munaqasyah* yang diselenggarakan pada hari Selasa, 16 juli 2024 M, dinyatakan telah dapat diterima sebagai salah satu syarat memperoleh gelar Sarjana dalam Ilmu Kesehatan, Jurusan Kesehatan Masyarakat.

Gowa, 22 juli 2024

DEWAN PENGUJI:

Ketua	: Dr. dr. Dewi Setiawati, Sp. OG., M.Kes	()
Sekretaris	: Abd. Majid HR Lagu, SKM., M.Kes	()
Munaqisy I	: Dian Ihwana Ansyar, SKM.,M.Kes	()
Munaqisy II	: Rusmin Abd. Rauf, Lc, M.Th.I	()
Pembimbing I	: Dr. Andi Susilawaty, S.Si.,M.Kes	()
Pembimbing II	: Lilis Widiastuty, SKM.,M.KL	()



Diketahui Oleh:
Dekan Fakultas Kedokteran dan Ilmu Kesehatan
UIN Alauddin Makassar


Dr. Dewi Setiawati, Sp. OG., M.Kes
NIP: 19810621 200604 2 005

KATA PENGANTAR

Puji syukur kita panjatkan kehadirat Allah swt, atas limpahan berkah, rahmat, dan pertolongan serta hidayah-Nya sehingga penulis diberikan kesempatan, kesehatan, dan keselamatan, serta kemampuan untuk dapat menyelesaikan penyusunan skripsi ini yang berjudul **“Faktor yang berhubungan dengan gejala dermatitis kontak iritan pada nelayan di Desa Tamasaju, Kecamatan Galesong utara, Kabupaten Takalar”**. Shalawat dan salam atas junjungan kami baginda Nabi Muhammad saw. yang telah menyampaikan kepada kami nikmat Islam dan menuntun manusia kejalan yang lurus, yaitu jalan yang dikehendaki serta diridhoi oleh Allah swt.

Penulisan skripsi ini bertujuan untuk memenuhi syarat sebagai tugas akhir dalam penyelesaian studi Strata Satu (S1) untuk meraih gelar Sarjana Kesehatan Masyarakat (S.KM) pada Fakultas Kedokteran dan Ilmu Kesehatan Universitas Islam Negeri Alauddin Makassar. Terima kasih penulis sampaikan kepada Ibunda tercinta Hj. Marhani dan Bapak tersayang Junaedi R. Dan kepada adik tersayang Siti Nurdina, Muh. Alif Putra Dani, penyelesaian skripsi ini sebagai bentuk terima kasih karena selalu memberikan motivasi, nasehat, cinta, perhatian, semangat dan kasih sayang serta doa yang tentunya takkan bisa penulis balas.

Dalam menyusun skripsi ini, penulis menemukan berbagai banyak macam rintangan maupun kesulitan, baik itu yang datang dari diri pribadi penulis maupun yang datang dari luar. Namun, dengan penuh kesabaran

penulis dapat melewati rintangan tersebut tentunya dengan petunjuk dari Allah swt. dan adanya bimbingan serta bantuan dari semua pihak. Alhamdulillah skripsi ini dapat terselesaikan. Oleh karena itu, melalui ucapan sederhana ini penulis ingin menyampaikan terima kasih dan apresiasi setinggi-tingginya kepada :

1. Prof Dr. H. Hamdan Juhannis. M. A, Ph. D, Rektor UIN Alauddin Makassar. Beserta Wakil Rektor I yakni Prof. Dr. H. Kamaluddin Abunawas, M.Ag, Wakil Rektor II yakni Dr. H. Andi Aderus, Lc., M.A, Wakil Rektor III yakni Prof. Dr. Muhammad Halifah Mustamin, M.Pd, dan Wakil Rektor IV UIN Alauddin Makassar yakni Prof. Dr. H. Muhammad Amri, Lc. M.Ag.
2. Dr. dr. Dewi Setiawati Sp. OG., M.Kes, Dekan Fakultas Kedokteran dan Ilmu Kesehatan Universitas Islam Negeri Alauddin dan para Wakil Dekan I yakni Dr. apt. Isriany Ismail, S.Si., M.Si., Wakil Dekan II yakni Dr. H.M. Fais Satrianegara, S.KM., MARS., dan Wakil Dekan III yakni Dr. Patima, S.Kep, Ns, M.Kep.
3. Abd. Majid HR Lagu, SKM., M.Kes, Ketua Jurusan Kesehatan Masyarakat dan Ibu Dr. Bs Titi Haerana, SKM., M.Kes, Sekretaris Jurusan Kesehatan Masyarakat Fakultas Kedokteran dan Ilmu Kesehatan Universitas Islam Negeri Alauddin Makassar.
4. Dr. Andi Susilawaty, S.Si., M.Kes, selaku Dosen Pembimbing I dan Ibu Lilis Widiastuty, SKM., MKL, selaku Dosen Pembimbing II yang telah

dengan ikhlas meluangkan waktu, tenaga, dan pikiran untuk mengarahkan penulis dalam menyelesaikan skripsi ini.

5. Dian Ihwana, SKM.,M.Kes, selaku Dosen Penguji Kompetensi dan Rusminn Abd Rauf, Lc.,M.Th.I, selaku Dosen Penguji Integrasi Keislaman yang telah banyak memberikan masukan kepada penulis dalam menyelesaikan skripsi ini.
6. Zil Fadhilah Arranury, SKM.,M.Kes, selaku Penasehat Akademik yang senantiasa memotivasi dalam hal akademik.
7. Segenap Dosen dan Staff Jurusan Kesehatan Masyarakat yang telah memberikan ilmunya selama proses perkuliahan.
8. Seluruh Keluarga Besar Kesehatan Masyarakat UIN Alauddin Makassar yang telah banyak memberikan pemahaman arti dari sebuah proses pengembangan diri, berbagi pengalaman dan inspirasi.
9. Teman-teman seperjuangan Kesehatan Masyarakat Angkatan 2020 (*Corvus*) yang senantiasa mendukung dan membantu dalam penyusunan skripsi ini. Terima kasih telah menjadi teman, sahabat bahkan keluarga, sekaligus pelengkap dalam mengarungi suka duka dunia kemahasiswaan.
10. Kepada inisial AMG partner yang telah berkontribusi banyak dalam penulisan skripsi ini. Yang meluangkan waktu, pikiran ataupun materi, dan selalu memberikan semangat kepada penulis.
11. Nurul azizah yuliana, Narges, Mutiara, Dewi, Fasya yang telah membantu dan memberikan semangat dalam mengerjakan skripsi ini.

12. Serta seluruh pihak yang turut membantu dalam menyelesaikan skripsi yang tidak dapat penulis sebutkan satu persatu, semoga Allah Swt. memberikan balasan yang lebih besar kepada semua pihak yang telah membantu proses penyelesaian skripsi ini.

Semoga skripsi ini dapat memberikan sumbangsih ilmu pengetahuan bagi seluruh pembaca, dan juga menjadi pemantik semangat bagi seluruh mahasiswa untuk terus berkarya dalam bidang penelitian. Jangan berharap sempurna karena kesempurnaan hanya milik Allah SWT. Sekian dan terima kasih.



DAFTAR ISI

PENGESAHAN SKRIPSI.....	i
KATA PENGANTAR	ii
DAFTAR ISI.....	vi
DAFTAR TABEL.....	viii
DAFTAR BAGAN	x
BAB I PENDAHULUAN	1
A. Latar Belakang	1
B. Definisi Operasional	10
C. Kajian Pustaka.....	13
BAB II TINJAUAN TEORI	20
A. Tinjauan Umum Tentang Dermatitis.....	20
B. Tinjauan Umum Tentang Nelayan.....	26
C. Tinjauan Umum Tentang Faktor yang Berhubungan dengan gejala Dermatitis Kontak Iritan pada Nelayan.	27
D. Kerangka Teori.....	37
E. Kerangka Konsep.....	38
BAB III METODE PENELITIAN	39
A. Jenis Penelitian.....	39
B. Tempat dan Waktu Penelitian	39
C. Populasi dan Sampel	39
D. Instrumen Penelitian	41
E. Metode Pengumpulan Data.....	42
F. Teknik Pengolahan dan Analisis Data.....	42
BAB IV	46
HASIL DAN PEMBAHASAN	46
A. Gambaran Umum Lokasi Penelitian	46
B. Hasil Penelitian	48
C. Pembahasan	56
BAB V.....	71

PENUTUP	71
A. KESIMPULAN	71
B. SARAN	72
DAFTAR PUSTAKA	73



DAFTAR TABEL

Tabel 1. 1 Definisi operasional faktor yang berhubungan dengan gejala dermatitis kontak iritan pada nelayan di Desa Tamasaju, Kecamatan Galesong Utara, Kabupaten Takalar.....	10
Tabel 1. 2 Kajian pustaka faktor yang berhubungan dengan gejala dermatitis kontak iritan pada nelayan di Desa Tamasaju, Kecamatan Galesong utara, Kabupaten Takalar.....	13
Tabel 4. 1 Sebaran penduduk Desa Tamasaju menurut jumlah KK tahun 2024	47
Tabel 4. 2 Sebaran Profesi / jenis pekerjaan penduduk berdasarkan jumlah KK Desa Tamasaju 2024	47
Tabel 4.3 Distribusi Responden berdasarkan umur pada nelayan di DesaTamasaju, Kecamatan Galesong utara, kabupaten Takalar, Tahun 2024	48
Tabel 4. 4 Distribusi Responden berdasarkan Masa Kerja pada nelayan di Desa Tamasaju, Kecamatan Galesong utara, kabupaten Takalar, Tahun 2024.....	49
Tabel 4. 5 Distribusi Responden berdasarkan Riwayat Penyakit Kulit pada nelayan di Desa Tamasaju, Kecamatan Galesong utara, kabupaten Takalar, Tahun 2024	49
Tabel 4. 6 Distribusi Responden berdasarkan Penggunaan Alat Pelindung Diri (APD) pada nelayan di Desa Tamasaju, Kecamatan Galesong utara, kabupaten Takalar, Tahun 2024.....	50
Tabel 4. 7 Distribusi Responden berdasarkan Personal hygiene pada nelayan di Desa Tamasaju, Kecamatan Galesong utara, kabupaten Takalar, Tahun 2024	50
Tabel 4. 8 Distribusi Responden berdasarkan Gejala dermatitis kontak iritan pada nelayan di Desa Tamasaju, Kecamatan Galesong utara, kabupaten Takalar, Tahun 2024	51
Tabel 4. 9 Hubungan Antara umur dengan gejala dermatitis kontak iritan pada nelayan Desa Tamasaju, Kecamatan Galesong utara, Kabupaten Takalar, Tahun 2024	51
Tabel 4. 10 Hubungan Antara masa kerja dengan gejala dermatitis kontak iritan pada nelayan Desa Tamasaju, Kecamatan Galesong utara, Kabupaten Takalar, Tahun 2024.	53
Tabel 4. 11 Hubungan Antara riwayat penyakit kulit dengan gejala dermatitis kontak iritan pada nelayan Desa Tamasaju, Kecamatan Galesong utara, Kabupaten Takalar, Tahun 2024.	54

Tabel 4.12 Hubungan Antara penggunaan APD dengan gejala dermatitis kontak iritan pada nelayan Desa Tamasaju, Kecamatan Galesong utara, Kabupaten Takalar, Tahun 2024.

..... 55

Tabel 4. 13 Hubungan Antara personal hygiene dengan gejala dermatitis kontak iritan pada nelayan Desa Tamasaju, Kecamatan Galesong utara, Kabupaten Takalar, Tahun 2024

..... 56



DAFTAR BAGAN

Bagan 1.1 Kerangka teori faktor yang berhubungan dengan gejala dermatitis kontak iritan pada nelayan	37
Bagan 1.2 Kerangka konsep faktor yang berhubungan dengan gejala dermatitis kontak pada nelayan.....	38



ABSTRAK

Nama : Dian Kurnia Ningsih

NIM : 70200120084

Judul :

Faktor yang berhubungan dengan gejala dermatitis kontak iritan pada nelayan di Desa Tamasaju, Kecamatan Galesong utara, Kabupaten Takalar.

Gejala dermatitis kontak iritan, seperti gatal, eritema, skuama, hiperkeratosis, rasa terbakar, vesikula, dan kulit kering, masih menjadi masalah pada nelayan. Hal ini disebabkan oleh kurangnya kesadaran nelayan akan pentingnya penggunaan alat pelindung diri (APD) dan menjaga kebersihan diri. Tujuan dari penelitian ini adalah untuk mengetahui faktor apa saja yang berhubungan dengan gejala dermatitis kontak iritan pada nelayan di Desa Tamasaju, Kecamatan Galesong Utara.

Penelitian ini merupakan penelitian kuantitatif dengan menggunakan teknik analitik dan desain *cross-sectional*. Survei ini melibatkan seluruh nelayan di Desa Tamasaju, Kecamatan Galesong Utara, Kabupaten Takalar yang berjumlah 153 orang. Dalam penelitian ini, 110 nelayan dipilih dengan menggunakan tehnik *simple random sampling*. Uji *chi-square* digunakan dalam penelitian ini untuk analisis univariat dan bivariat.

Berdasarkan uji *Chi-square* untuk mengetahui faktor yang berhubungan dengan gejala dermatitis kontak iritan pada nelayan di Desa Tamasaju, Kecamatan Galesong utara, Kabupaten Takalar, didapatkan bahwa umur ($p=0,001$), masa kerja ($p=0,016$), penggunaan APD ($p=0,022$), dan *personal hygiene* ($p=0,001$), memiliki hubungan dengan gejala dermatitis kontak iritan karena nilai $p < 0,05$. Sedangkan tidak terdapat hubungan yang signifikan antara riwayat penyakit kulit dengan gejala dermatitis kontak iritan, dengan nilai *p-value* 0,320 ($>0,05$). Oleh karena itu, saran yang diberikan oleh peneliti yaitu nelayan meningkatkan perilaku *personal hygiene* setelah bekerja, menggunakan alat pelindung diri saat bekerja dan pada pihak puskesmas sebaiknya melakukan penyuluhan mengenai penggunaan APD, mencuci tangan setelah bekerja dengan baik dan benar sehingga para nelayan dapat melakukan pencegahan dan pemeriksaan kesehatan di puskesmas.

Kata kunci : Gejala dermatitis kontak iritan, Umur, Masa kerja, Riwayat penyakit kulit, Penggunaan APD, Personal hygiene

BAB I

PENDAHULUAN

A. Latar Belakang

Organisasi Kesehatan Dunia (WHO) mendefinisikan penyakit akibat kerja sebagai masalah kesehatan yang disebabkan oleh faktor risiko yang berhubungan dengan pekerjaan. Menurut Peraturan Presiden Nomor 7 Tahun 2019, penyakit akibat kerja adalah penyakit yang timbul akibat hubungan kerja atau hubungan dengan tempat kerja (Setiawati & Djunaidi, 2023). Menurut data Organisasi Buruh Internasional (ILO) tahun 2018, 2,78 juta pekerja di seluruh dunia meninggal setiap tahun akibat kecelakaan kerja dan penyakit akibat kerja, dengan penyakit akibat kerja mencapai sekitar 2,4 juta (86,3%) dan kecelakaan kerja mencapai lebih dari 380.000 (13,7%) (Valda, 2020).

Kegiatan kesehatan kerja bertujuan untuk melindungi pekerja dari kecelakaan dan infeksi akibat kerja (Habibi et al., 2019). Pekerja di sektor informal lebih rentan terhadap penyakit akibat kerja karena terbatasnya akses terhadap pengetahuan tentang keselamatan dan kesehatan di tempat kerja. Masalah ini menyebabkan banyak pekerja memiliki pemahaman yang terbatas tentang berbagai bahaya atau penyakit yang dapat muncul saat bekerja (D. Pratiwi, 2023). Nelayan, sebagai kelompok masyarakat pesisir yang bergantung pada hasil laut untuk bertahan hidup, secara teratur terpapar dengan cedera dan

penyakit akibat kerja (Husna et al., 2023). Nelayan sangat rentan terhadap gangguan kulit yang disebabkan oleh kontak dengan bakteri dalam air laut, basah akibat percikan air laut, dan kurangnya kelembaban akibat kadar garam yang berlebihan, yang dapat menyebabkan gatal-gatal dan kulit menjadi kasar (Erwin Cahya Meilanda et al., 2022).

Dermatitis kontak adalah penyakit kulit di tempat kerja yang lazim terjadi dan menimbulkan reaksi gatal atau alergi saat ditangani (Syari et al., 2022). Dermatitis kontak adalah penyakit kulit inflamasi yang bermanifestasi sebagai ruam merah yang gatal. Hal ini disebabkan oleh iritasi akibat menyentuh kulit dengan senyawa tertentu atau reaksi alergi terhadap zat-zat tersebut (Erwin Cahya Meilanda et al., 2022). Dermatitis kontak dapat disebabkan oleh salah satu dari dua faktor: langsung atau tidak langsung. Karakteristik langsung terdiri dari ukuran molekul, kelarutan, dan kadar, meskipun variabel tambahan termasuk iklim, kelembaban, waktu kerja, usia, jenis kelamin, ras, riwayat penyakit masa lalu, kebiasaan kebersihan, penggunaan APD, dan waktu kontak (Sirait & Siregar, 2021). Dermatitis kontak diklasifikasikan menjadi dua jenis: iritasi dan alergi (Erwin Cahya Meilanda et al., 2022).

Dermatitis kontak iritasi adalah gangguan pada permukaan yang ditimbulkan oleh partikel secara langsung pada kulit dan dapat muncul sekali atau berulang kali. Asam, basa, garam logam, dan logam

berat yang tinggi adalah sumber yang paling umum dari dermatitis kontak yang mengiritasi secara akut. Pada saat itu, pelarut kimia, deterjen, sabun, dan asam/basa ringan menyebabkan dermatitis kontak iritan yang menetap. Nelayan rentan terhadap dermatitis kontak iritan karena sering terpapar air. Air garam adalah alergen yang dengan cepat mencapai lapisan pelindung korneum, stratum korneum membengkak dan menyusut akibat seringnya kontak dengan air, garam, bersama dengan komponen lainnya, berfungsi sebagai penstabilkan untuk melindungi integritas ikan dan menjaganya tetap dalam kondisi yang baik (Aldy dwi mulyana, 2023).

Insiden rata-rata global dermatitis kontak akibat kerja adalah sekitar 68,2%. Tingkat gangguan kulit di tempat kerja konsisten di seluruh negara, dengan 50-70 kasus per 100.000 pekerja per tahun (Anshar et al., 2016). Seperti yang dilaporkan oleh angka Statistik Britania Raya untuk tahun 2019, ada sekitar 1016 kasus baru dermatitis akibat kerja. Sebanyak 876 karyawan (86%) menderita dermatitis kulit, 22 (2%) menderita dermatitis non-kanker, dan 121 (12%) menderita dermatitis kanker. Insiden dermatitis meningkat sebanyak 334 pada tahun 2020, dengan 293 karyawan didiagnosis menderita dermatitis kontak sepanjang tahun ini. Dermatitis kontak iritan adalah yang paling umum terjadi, mencapai 80%, kemudian dermatitis kontak alergi (14% - 20%) (Aldy dwi mulyana, 2023).

Pada tahun 2019, sebuah studi epidemiologi di Indonesia menemukan bahwa kontak fisik dengan iritasi kulit bertanggung jawab atas 97% dari 389 kasus, dengan dermatitis kontak iritasi mencapai 66,3% dan dermatitis kontak alergi mencapai 33,7%. Dermatitis kontak akibat kerja diperkirakan terjadi pada 0,5 hingga 0,7 kasus per seribu pekerja per tahun (Sirait & Siregar, 2021).

Menurut data Riset Kesehatan Dasar (Riskesdas), Sulawesi Selatan memiliki frekuensi penyakit kulit yang tinggi (53,2%). Seiring bertambahnya usia, kulit manusia akan mengalami degenerasi, oleh karena itu usia merupakan salah satu elemen yang dapat mempengaruhi kejadian penyakit kulit (Wibisono et al., 2018). Menurut penelitian (Putri Yanti & Asna Ampang Allo, 2022). Analisis karakteristik yang terkait dengan dermatitis kontak mengungkapkan bahwa usia berhubungan dengan terjadinya dermatitis kontak.

Menurut penelitian, pekerja yang telah bekerja selama lebih dari dua tahun lebih rentan terkena dermatitis kontak iritasi karena frekuensi dan durasi interaksi mereka (Erwin Cahya Meilanda et al., 2022). Tiga dari tiga puluh satu responden (9,7%) bekerja kurang dari enam tahun (baru), sedangkan 28 (90,3%) bekerja selama enam tahun (lama). Uji pendekatan regresi logistik menghasilkan nilai p-value <0,05 yang menunjukkan adanya hubungan yang signifikan antara masa kerja dengan kejadian dermatitis kontak iritan (DKI) pada nelayan di Desa Padelegan, Kabupaten Pamekasan (p-value=0,049).

Pasien yang secara historis atau baru-baru ini menderita gangguan kulit lebih mungkin untuk mengembangkan dermatitis karena kemampuan pertahanan dan kulit mereka telah rusak sebagai akibat dari penyakit kulit di masa lalu. Menurut penelitian tersebut, aktivitas pertahanan tubuh yang mungkin berkurang terdiri dari hilangnya lapisan kulit, kerusakan pada saluran penguapan dan kelenjar minyak, serta perubahan pH kulit. Di antara penelitian tersebut (Aisyiah et al., 2023) uji statistik Chi-square menunjukkan adanya hubungan yang signifikan antara riwayat kondisi dermatologis dan dermatitis kontak pada nelayan (P-value = 0,048, <0,05).

Beberapa dari beberapa tindakan pencegahan yang dilakukan untuk membatasi terjadinya gangguan kulit adalah penggunaan alat pelindung diri (APD) secara lengkap setiap kali beroperasi. Menurut penelitian tersebut, aktivitas pertahanan tubuh yang mungkin berkurang terdiri dari hilangnya lapisan kulit, kerusakan pada saluran penguapan dan kelenjar minyak, serta perubahan pH kulit. Di antara penelitian tersebut (Anggraini, 2021). Dalam penelitian (Sirait & Siregar, 2021), uji statistik Chi-square menunjukkan adanya hubungan yang signifikan antara riwayat kondisi dermatologis dan dermatitis kontak pada nelayan.

Kebersihan diri adalah praktik menjaga kebersihan dan kesehatan tubuh seseorang untuk mencapai kesehatan psikologis maupun fisik. Kebersihan diri merupakan faktor penting yang perlu

diperhatikan karena kebersihan diri yang tidak memadai berdampak langsung pada populasi yang lebih luas (Alfat et al., 2020). Kebersihan diri merupakan salah satu elemen yang dapat membantu menghindari dermatitis. Kegiatan kebersihan diri meliputi mencuci tangan dan kaki serta sela-sela jari dengan sabun dan air mengalir, serta mencuci pakaian dan mandi setelah bekerja dengan air bersih dan sabun (Pane et al., 2022). Pada penelitian (N & Amanah, 2022) Terdapat hubungan antara sanitasi pribadi dengan kejadian dermatitis kontak pada 7 orang nelayan di Kelurahan Pontap, Kota Palopo (p value = 0,009).

Desa Tamasaju yang terletak di pesisir utara Kabupaten Takalar merupakan salah satu dari sembilan desa yang ada di Wilayah Galesong Utara. Mayoritas penduduknya bekerja sebagai nelayan, yang berkonsentrasi pada aset perairan sebagai sumber pendapatan utama mereka melalui penangkapan ikan dan jual beli hasil perikanan. Hasil tangkapan dijual di tempat pelelangan ikan di Pantai Beba, Desa Tamasaju. Beberapa penelitian (Pratiwi, 2023). Dalam hal gangguan pekerjaan di Desa Tamasaju, temuan menunjukkan bahwa 71 nelayan (72,4%) mengalami dermatitis kontak, sementara 27 nelayan (27,6%) tidak terpengaruh oleh masalah ini.

Berdasarkan uraian di atas, maka penulis ingin melakukan penelitian mengenai "Faktor yang berhubungan dengan gejala dermatitis kontak iritan pada nelayan di Desa Tamasaju, Kecamatan Galesong Utara, Kabupaten Takalar".

A. Rumusan Masalah

Berdasarkan latar belakang permasalahan yang telah dijelaskan pada poin sebelumnya, maka rumusan masalah yang ingin diangkat adalah "faktor apa sajakah yang berhubungan dengan gejala dermatitis kontak iritan pada nelayan di Desa Tamasaju, Kecamatan Galesong utara, Kabupaten Takalar?"

B. Tujuan Penelitian

1. Tujuan Umum

Untuk mengetahui faktor apa saja yang berhubungan dengan gejala dermatitis kontak iritan pada nelayan di Desa Tamasaju, Kecamatan Galesong utara, Kabupaten Takalar.

2. Tujuan Khusus

- a. Untuk mengetahui hubungan antara umur dengan gejala dermatitis kontak iritan pada nelayan di Desa Tamasaju, Kecamatan Galesong Utara, Kabupaten Takalar.
- b. Untuk mengetahui hubungan antara masa kerja dengan gejala dermatitis kontak iritan pada nelayan di Desa Tamasaju, Kecamatan Galesong Utara, Kabupaten Takalar.
- c. Untuk mengetahui hubungan antara riwayat penyakit kulit dengan gejala dermatitis kontak iritan pada nelayan di Desa Tamasaju, Kecamatan Galesong Utara, Kabupaten Takalar.

- d. Untuk mengetahui hubungan antara penggunaan alat pelindung diri dengan gejala dermatitis kontak iritan pada nelayan di Desa Tamasaju, Kecamatan Galesong Utara, Kabupaten Takalar.
- e. Untuk mengetahui hubungan antara *personal hygiene* dengan gejala dermatitis kontak iritan pada nelayan di Desa Tamasaju, Kecamatan Galesong Utara, Kabupaten Takalar.

C. Manfaat Penelitian

1. Manfaat bagi Institusi

Hasil penelitian ini dapat dimanfaatkan baik sebagai dasar pengetahuan, penyelidikan dalam ilmu pengetahuan, maupun sebagai pendekatan atau referensi untuk penelitian di masa depan mengenai faktor-faktor apa saja yang berhubungan dengan dermatitis kontak pada nelayan.

2. Manfaat bagi Tempat Penelitian

Hasil penelitian ini diharapkan dapat bermanfaat untuk memberikan pengetahuan dan pemahaman kepada nelayan mengenai faktor yang terkait dengan gejala dermatitis kontak sehingga nelayan dapat melakukan tindakan pencegahan penyakit secara proaktif.

3. Manfaat bagi Peneliti

Hasil penelitian ini diharapkan dapat bermanfaat untuk memberikan pengetahuan dan pemahaman kepada nelayan mengenai faktor-faktor yang berhubungan dengan indikasi

dermatitis kontak iritan, sehingga nelayan dapat melakukan tindakan pencegahan penyakit secara proaktif.



B. Definisi Operasional

Tabel 1. 1

Definisi operasional faktor yang berhubungan dengan gejala dermatitis kontak iritan pada nelayan di Desa Tamasaju, Kecamatan Galesong Utara, Kabupaten Takalar.

No	Variabel penelitian	Definisi operasional	Alat ukur	Hasil ukur	Kriteria objektif
1.	Umur	Umur pada penelitian ini adalah jumlah tahun lahir responden dari lahir hingga penelitian ini berlangsung.	Kuesioner	1. Tua 2. muda	Tua : Apabila tenaga kerja berumur \geq 40 tahun Muda : Apabila tenaga kerja berumur <40tahun Sumber : (Suma'mur, 2009).
2.	Masa kerja	Masa kerja dalam penelitian ini yakni lamanya responden bekerja sebagai nelayan di Desa Tamasaju sampai penelitian ini berlangsung dalam hitungan tahun	Kuesioner	1. Baru 2. Lama	Baru : Apabila pekerja telah bekerja selama <2 tahun Lama : Apabila pekerja telah bekerja selama \geq 2 tahun Sumber : (Tarwaka, 2004)
3.	Riwayat penyakit kulit	Penyakit kulit yang terkait dengan gejala dermatitis kontak iritan disebabkan karna alergi, obat, suhu, dan cuaca dalam 3 bulan terakhir	Kuesioner	1. ada riwayat 2. Tidak ada riwayat	Ada riwayat : Apabila riwayat penyakit kulit disebabkan karna alergi, obat, suhu, dan cuaca dalam 3 bulan terakhir

					<p>Tidak ada riwayat : Apabila tidak mempunyai riwayat penyakit kulit yang disebabkan oleh alergi, obat, suhu, dan cuaca dalam 3 bulan terakhir</p> <p>Sumber : (Harlim, 2016)</p>
4.	Penggunaan APD	Penggunaan APD dalam penelitian ini berupa sarung tangan baju pelindung dan sepatu boot yang memenuhi standar selama pekerjaan berlangsung	Kuesioner, observasi	<p>1. Menggunakan</p> <p>2. Tidak menggunakan</p>	<p>Menggunakan : apabila nelayan menggunakan APD secara lengkap</p> <p>Tidak menggunakan : Apabila tidak menggunakan APD secara lengkap</p> <p>Sumber : (Peraturan menteri tenaga kerja dan transmigrasi republik indonesia no.per.08/MEN/VII/2010)</p>
5.	<i>Personal hygiene</i>	Suatu usaha kesehatan pribadi setelah bekerja yang meliputi mencuci tangan dengan sabun dan air yang mengalir, mencuci kaki dengan sabun dan air yang mengalir, mencuci pakaian kerja, dan mandi setelah bekerja.	Kuesioner, observasi	<p>1. Baik</p> <p>2. Buruk</p>	<p>Baik : Apabila $\geq 50\%$</p> <p>Buruk : Apabila $< 50\%$</p> <p>Sumber : (Lestari & Utomo, 2007)</p>
6.	Gejala dermatitis kontak iritan	Dermatitis kontak iritan (DKI) adalah kondisi dimana kulit mengalami peradangan dengan gejala berupa gatal, eritema,	Kuesioner, Observasi	<p>1. Ya</p> <p>2. Tidak</p>	<p>Ya : apabila nelayan mengalami ≥ 4 gejala dermatitis kontak iritan</p> <p>Tidak : apabila nelayan mengalami < 4 gejala dermatitis kontak iritan.</p>

		skuama, rasa terbakar, hyperkeratosis, vesikel, kulit kering.			Sumber : (Kemkes, 2023)
--	--	---	--	--	-------------------------



C. Kajian Pustaka

Tabel 1. 2

Kajian pustaka faktor yang berhubungan dengan gejala dermatitis kontak iritan pada nelayan di Desa Tamasaju, Kecamatan Galesong utara, Kabupaten Takalar.

No	Nama jurnal/tahun	Penulis	Judul	Variable	Metode	Hasil
1.	Vokasi keperawatan (JVK), (2023) (Ramadhani & Mindayani, 2023)	Intan kamala Aisyiah, Sri mindayanti, Afifah ramadhani	Faktor-faktor yang berhubungan dengan dermatitis kontak pada nelayan di wilayah kenagarian koto kaciak kabupaten Agam	Umur, pengetahuan, <i>hygiene personal</i> , riwayat penyakit kulit,	Kuantitatif, <i>cross sectional</i>	Tidak ada hubungan yang bermakna antara umur dengan dermatitis kontak (p-value=0,650), tidak ada hubungan yang bermakna antara pengetahuan dengan dermatitis kontak (p-value=0,446), ada hubungan yang bermakna antara <i>personal hygiene</i> dengan dermatitis kontak (p-value=0,033), dan ada hubungan yang bermakna antara riwayat penyakit kulit dengan dermatitis kontak (p-value=0,048) pada nelayan di Kenagarian

						Koto Kaciak Kabupaten Agam
2.	Kesehatan dan Keselamatan Kerja Universitas Halu Oleo, (2023) (Matahari et al., 2023)	Matahari, Sartiah Yusran, Akifah	Faktor yang berhubungan dengan kejadian dermatitis Kontak pada nelayan di kelurahan anaiwoi kecamatan Tanggetada kabupaten kolaka tahun 2022	Riwayat penyakit kulit, penggunaan APD, <i>Persona hygiene</i> .	Kuantitatif, <i>cross sectional</i>	Terdapat hubungan antara penggunaan APD dan <i>personal hygiene</i> dengan kejadian dermatitis kontak pada nelayan di Kelurahan Anaiwoi Kecamatan Tanggetada Kabupaten Kolaka tahun 2022. Sedangkan riwayat penyakit kulit diperoleh hasil yang menunjukkan tidak adanya hubungan kejadian dermatitis kontak pada nelayan.
3.	Pub Health, (2023) (Harfika & Suryani, 2023)	Meiana Harfika, Nawal Suryanti	Penggunaan APD dan <i>personal hygiene</i> berhubungan dengan keluhan subjektif dermatitis pada nelayan di TPI Blanakan Subang Jawa Barat.	Penggunaan APD, <i>Personal Hygiene</i> .	Kuantitatif, <i>cross sectional</i>	Hasil penelitian terdapat hubungan antara penggunaan APD dan terdapat hubungan antara <i>personal hygiene</i> dengan keluhan subjektif dermatitis pada nelayan di TPI Blanakan Subang

4.	Faletahan health jurnal, (2022). (Annisa & Annisa, 2023)	Annisa, Alvi Annisa	Faktor-faktor yang berhubungan dengan keluhan gangguan kulit pada nelayan	Keluhan gangguan kulit, masa kerja, penggunaan APD, <i>personal hygiene</i> .	Deskriptif, <i>cross sectional</i>	Penelitian ini menyimpulkan bahwa keluhan gangguan kulit yang dirasakan oleh nelayan paling banyak adalah kulit kering dan bersisik. Keluhan gangguan kulit pada nelayan tidak disebabkan oleh masa kerja, penggunaan APD, dan <i>personal hygiene</i> .
5.	Jurnal higiene sanitasi, (2022). (Erwin Cahya Meilanda et al., 2022).	Erwin Cahya Meilanda, Septia Dwi Cahyani, Rudy Joegijantoro	Pengaruh faktor internal terhadap kejadian dermatitis kontak iritan (dki) pada nelayan di desa padelegen kabupaten pamekasan	Masa kerja, alat pelindung diri, <i>personal hygiene</i> .	Observasional analitik dengan pendekatan <i>cross sectional retrospektif</i>	Ada pengaruh antara masa kerja, penggunaan alat pelindung (APD) terhadap kejadian dermatitis kontak iritan (DKI) pada pekerja nelayan di Desa Padelegen, Kabupaten Pamekasan. Namun pada variabel <i>personal hygiene</i> dari uji regresi ordinal tidak ada pengaruh terhadap kejadian dermatitis kontak iritan (DKI).

6.	Forum ilmiah berkala kesehatan masyarakat, (2022). (Pane et al., 2022).	Putri Yunita Pane , Santy Deasy Siregar, Ayyu Fatimah Ulfa Rajaguk, Jeremia Chandra Partogi Siallagan.	Kejadian dermatitis kontak pada nelayan dan faktor-faktor penyebabnya	Masa kerja, <i>personal hygiene</i> , Alat pelindung diri.	Observasional dengan desain <i>case control</i>	Masa kerja (0,037) dan <i>personal hygiene</i> (0,001) berkaitan dengan kejadian dermatitis kontak pada nelayan. Sedangkan penggunaan APD (0,141) tidak berhubungan dengan kejadian dermatitis kontak pada nelayan
7.	Jurnal kesehatan dan kedokteran (jukeke), (2022). (Putri Yanti & Asna Ampang Allo, 2022).	Putri Yanti, Asna Ampang Allo	Analisis faktor yang berhubungan dengan dermatitis kontak pada pedagang ikan di pasar sentral kota sorong papua barat.	Umur, masa kerja, <i>personal hygiene</i> , dan dermatitis.	<i>Cross sectional study</i> .	Hasi uji chi-square menunjukkan bahwa umur , masa kerja dan <i>personal hygiene</i> berhubungan dengan dermatitis.
8.	Dinamika kesehatan masyarakat. (2023). (A. P. Pratiwi & Diah, 2023)	Adhinda Putri Pratiwi, Tenri Diah T.A	Gambaran Penyakit Akibat Kerja pada Nelayan.	Umur, Pendidikan terakhir, masa kerja, lama kerja, penyakit akibat kerja	Observasional, <i>Cross sectional study</i> .	nelayan yang memiliki keluhan low back pain sebanyak 83 nelayan (84.7%) dan yang tidak memiliki keluhan low back pain sebanyak 15 nelayan (15.3%). Nelayan

						yang memiliki keluhan dermatitis kontak sebanyak 71 nelayan (72.4%) dan yang tidak memiliki keluhan dermatitis kontak sebanyak 27 nelayan (27.6%).
9.	Keperawatan dan fisioterapi (JKF), (2021) (Sirait & Siregar, 2021)	Reni Aprinawaty Sirait, Anita Oktaviana Siregar	Faktor-faktor yang berhubungan dengan kejadian dermatitis pada pedagang ikan di pasar tradisional kota kisanan kabupaten asahan	Masa kerja, pemakaian APD, riwayat pekerjaan, <i>hygiene personal</i> , riwayat penyakit, riwayat alergi.	Survey analitik observasional dengan menggunakan <i>Cross sectional</i>	Hasil analisis data diperoleh <i>chisquare</i> sebesar 24 dengan probabilitas $0,000 < 0,05$ yang artinya bahwa ada hubungan yang signifikan antara masa kerja dengan kejadian dermatitis, frekuensi sikap kerja diketahui dari 34 (100,0%) responden terdapat bahwa mayoritas responden memiliki sikap kerja yang kurang baik berjumlah 18 orang (52,9 %). Hasil analisis data diperoleh <i>chisquare</i> sebesar 4,912 dengan probabilitas $0,027 < 0,05$ yang artinya

						bahwa ada hubungan yang signifikan antara <i>hygiene personal</i> dengan kejadian dermatitis.
10.	Repository unhas, (2019) (Awi, 2019)	Maya ivana awi	Faktor yang berhubungan dengan kejadian dermatitis kontak pada nelayan di kepulauan spermonde kota makassar.	Umur, masa kerja, riwayat penyakit kulit, penggunaan APD, <i>personal hygiene</i> .	observasional analitik menggunakan design <i>cross sectional study</i> .	Berdasarkan hasil penelitian diperoleh variabel penelitian yang berhubungan dengan faktor yang mempengaruhi dermatitis kontak pada nelayan di Kepulauan Spermonde adalah riwayat penyakit kulit ($p=0,000$), penggunaan APD ($p=0,000$), <i>hygiene</i> perorangan ($p=0,000$), dan masa kerja ($p=0,003$). Sedangkan faktor yang tidak berhubungan adalah umur ($p=0,373$).

Adapun perbedaan penelitian ini dengan penelitian sebelumnya yakni pada penelitian sebelumnya di desa yang sama hanya menggambarkan/ mendeskripsikan mengenai penyakit akibat kerja yang ada pada nelayan dan didapatkan hasil bahwa penyakit akibat kerja pada nelayan yaitu dermatitis kontak. Sedangkan pada penelitian ini ingin mengetahui apa yang menjadi faktor yang berhubungan dengan gejala dermatitis kontak iritan pada nelayan.



BAB II

TINJAUAN TEORI

A. Tinjauan Umum Tentang Dermatitis

1. Pengertian Dermatitis Kontak

Dermatitis kontak adalah reaksi peradangan kulit yang terjadi akibat kontak langsung dengan iritasi atau racun lingkungan (Putri Yanti & Asna Ampang Allo, 2022).

Dermatitis kontak pada nelayan disebabkan oleh air laut, yang memiliki kualitas rangsangan utama dan menarik cairan dari kulit; namun demikian, jamur dan organisme air juga dapat menyebabkan penyakit kulit. Bekerja di lingkungan yang lembab dan basah, seperti infeksi moniliasis, merupakan salah satu sumber berkembangnya penyakit akibat jamur. Dermatitis kontak sering kali disebabkan oleh paparan bahan kimia atau fisik dalam jangka panjang. Larva seperti cacing dapat menyebabkan dermatitis kontak pada pelaut yang tinggal di pantai yang tidak bersih (Syari et al., 2022).

2. Pengertian Dermatitis Kontak Iritan

Dermatitis kontak iritan (DKI) disebabkan oleh aktivitas sistem kekebalan tubuh bawaan sebagai respons terhadap cedera kulit langsung yang terjadi tanpa sensitivitas sebelumnya. Batas kulit rusak, sel epidermis berubah, dan mediator proinflamasi

dilepaskan (Harlim, 2016). Pelumas, asam, basa, dan serbuk gergaji merupakan bahan iritan yang dapat menyebabkan dermatitis setelah kontak. Kelainan kulit, selain didorong oleh ukuran molekul iritan, kelarutan, konsentrasi, vehikulum, dan suhu, juga dipengaruhi oleh berbagai faktor, termasuk lama kontak, frekuensi, penyumbatan, yang menyebabkan kulit menjadi keropos karena komplikasi dan kerusakan fisik, cuaca, dan kelembaban di sekitarnya. Akut atau kronis merupakan sifat dari dermatitis kontak iritan dan ditandai dengan berbagai gejala, termasuk rasa terbakar dan nyeri (Hamzah, 2022).

Suria Djuanda dan Sri Adi S 2002 (Asrul, 2021) mengidentifikasi dua bentuk dermatitis kontak, yaitu :

a. Dermatitis kontak iritan akut

Penyebabnya adalah iritasi yang kuat, seringkali akibat kecelakaan. Kulit terasa perih atau panas, dengan eritema, vesikula, atau bisul. Penyakit ini sering kali terbatas pada area yang terkena, dengan batas yang jelas. Pada umumnya, masalah kulit segera muncul; namun, sejumlah zat, seperti podofilin, antraks, dan asam fluorohidrogenat, menimbulkan reaksi akut yang berlarut-larut, sehingga dermatitis kontak iritan akut terjadi secara perlahan. Kelainan kulit menjadi jelas setelah 12-24 jam atau lebih.

b. Dermatitis kontak iritan kronis

Dermatitis disebabkan oleh kontak terus-menerus dengan bahan iritan ringan. Berbagai alasan dapat menyebabkan dermatitis kontak iritasi kronis. Satu komponen saja tidak cukup untuk menyebabkan dermatitis yang mengiritasi, tetapi jika dikombinasikan dengan berbagai variabel lain, komponen tersebut dapat menyebabkan dermatitis iritasi. Kejanggalannya baru diketahui beberapa hari, minggu, bulan, atau bahkan bertahun-tahun kemudian. Akibatnya, aspek yang paling penting adalah waktu dan urutan sentuhan. Dermatitis iritan progresif adalah salah satu bentuk dermatitis kontak yang paling umum.

Tanda-tanda umum termasuk kulit kering, eritema, skuamosa, kulit yang menebal secara bertahap (hiperkeratosis), dan pigmentasi definisi penyimpangan tidak kaku. Jika kontak terus berlanjut, kulit akhirnya dapat retak seperti luka iris (fisura) (Sumita, 2019).

Dalam perspektif Islam kesehatan juga dipandang sebagai sesuatu yang penting. Sehat merupakan nikmat yang tidak terbatas oleh Allah SWT kepada manusia, tanpa kesehatan maka nikmat lainnya tidaklah sempurna dirasakan. Terdapat dalam Qs. Al-An'am/6: 17 Yang berbunyi :

وَإِنْ يَّمْسَسْكَ اللَّهُ بِضُرٍّ فَلَا كَاشِفَ لَهُ إِلَّا هُوَ وَإِنْ يَمْسَسْكَ

بِخَيْرٍ فَهُوَ عَلَىٰ كُلِّ شَيْءٍ قَدِيرٌ

Terjemahan :

Jika Allah menimpakan kemudaratannya kepadamu, tidak ada yang dapat menghilangkannya selain Dia; dan jika Dia memberikan kebaikan kepadamu, Dia Maha Kuasa atas segala sesuatu. (Qur'an Kemenag, 2024)

Tafsir Kemenag RI (Qur'an Kemenag, 2024) :

Dan jika Allah menimpakan kepadamu, wahai manusia, suatu bencana yang terasa pahit dalam kehidupan kamu seperti gempa bumi, gunung meletus, penyakit, dan berbagai krisis, maka tidak ada yang dapat menghilangkannya selain dia, karena Allah Maha Berkuasa atas segala sesuatu. Dan jika dia mendatangkan kebaikan kepadamu, seperti sehat, kaya, dan sukses dalam hidup, maka dia Maha kuasa atas segala sesuatu untuk mewujudkan, mengurangi, bahkan menghilangkan kebaikan tersebut.

Pada ayat di atas menjelaskan bahwa ditegaskan lagi tentang kemahakuasaan Allah, bahwa tidak ada seorangpun yang dapat menyalahkan atau menyangkal suatu kemudaratannya yang ditimpakan Allah kepada seseorang kecuali Allah sendiri, seperti sakit dan tak ada seorangpun yang dapat mencegah suatu kebaikan yang dianugerahkan Allah kepada seseorang seperti kesehatan.

Terdapat pula Hadis mengenai perlindungan dan pencegahan bahaya yaitu *"Tidak boleh ada bahaya dan tidak boleh membahayakan orang lain"* (HR. Ibnu Majah dan Al-Hakim). Hadis tersebut menekankan bahwa seseorang harus berusaha

menghindari unsur-unsur yang dapat membahayakan dirinya, seperti kontak dengan bahan iritan, yang dapat menyebabkan tanda-tanda yang terkait dengan dermatitis kontak iritan.

Dalam penelitian (Hamzah, 2022) Dermatitis dapat menyerang berbagai bagian tubuh, seperti:

1) Tangan

Dermatitis kontak iritatif paling sering menyerang tangan, dan sebagian besar kejadiannya disebabkan oleh bahan iritan. Penyebab potensial termasuk sabun, antiseptik, getah sayur atau buah, semen, dan bahan kimia dari pestisida.

2) Lengan

Lengan biasanya dihiasi dengan zat yang sama dengan tangan, termasuk jam tangan (nikel), sarung tangan karet, debu semen, dan tanaman.

3) Wajah

Dermatitis kontak pada wajah manusia dapat disebabkan oleh kosmetik, obat untuk wajah, tungau debu, dan nikel (batang kacamata). Jika terjadi pada bibir atau daerah di sekitarnya, hal ini dapat disebabkan oleh lipstik, benang dari mulut, atau getah buah. Dermatitis pada kelopak mata dapat disebabkan oleh cat kuku, cat rambut, perona mata, dan obat mata.

4) Telinga

Kosmetik, larutan topikal serta tunggau debu, dan nikel (batang kacamata) dapat menyebabkan dermatitis kontak pada wajah. Jika terjadi pada bibir Anda atau di area di sekitarnya, hal ini dapat disebabkan oleh lipstik, benang gigi, atau getah buah. Cat kuku manikur, cat rambut, perona mata, dan obat mata semuanya berpotensi menyebabkan dermatitis kornea.

5) Leher

Rantai nikel, cat kuku (dari ujung jari), aroma, alergi di udara, dan pewarna pakaian adalah penyebab yang mungkin terjadi.

6) Badan

Rantai nikel, cat kuku (dari ujung jari), aroma, alergi di udara, dan pewarna pakaian adalah penyebab yang mungkin terjadi.

7) Genitalia

Penyebab potensial termasuk agen antibakteri, perawatan topikal, poliester, kondom, produk kebersihan kewanitaan, dan alergi tangan.

8) Paha dan tungkai bawah

Hal ini dapat disebabkan oleh tekstil, tas, koin dalam dompet (nikel), stoking nilon, perawatan topikal (misalnya, anestesi lokal, neomisin, etilendiamin), semen, dan sepatu.

B. Tinjauan Umum Tentang Nelayan

Undang-undang nomor 7 tahun 2016 mendefinisikan nelayan adalah setiap orang yang mata pencahariannya melakukan penangkapan ikan, nelayan dibedakan menjadi 4 kategori yaitu :

1. Nelayan kecil adalah nelayan yang melakukan penangkapan ikan untuk memenuhi kebutuhan hidup sehari-hari, baik yang tidak menggunakan kapal penangkap ikan maupun yang menggunakan kapal penangkap ikan.
2. Nelayan tradisional adalah nelayan yang melakukan penangkapan ikan di perairan yang merupakan hak Perikanan tradisional yang telah dimanfaatkan secara turun-temurun sesuai dengan budaya dan kearifan lokal.
3. Nelayan buruh adalah nelayan yang menyediakan tenaganya yang turut serta dalam usaha penangkapan ikan.
4. Nelayan pemilik adalah nelayan yang memiliki kapal penangkap ikan yang digunakan dalam usaha penangkapan ikan dan secara aktif melakukan penangkapan ikan.

Nelayan merujuk pada individu yang pekerjaan utamanya menangkap ikan atau jenis makhluk lain yang hidup di lautan. Nelayan memanfaatkan banyak barang yang berhubungan dengan kelautan serta potensi lingkungan dan pesisir untuk kelangsungan hidup mereka. Wilayah pesisir memberikan pengaruh yang signifikan terhadap pendapatan, tetapi wilayah pesisir secara global tidak

mendapatkan perhatian yang cukup dari pemerintah daerah dan pusat, yang mengakibatkan kurangnya kemajuan dalam infrastruktur kesehatan, rendahnya kesadaran kesehatan, dan kesenjangan kesehatan antara wilayah pesisir dan perkotaan.

Nelayan juga rentan terhadap cedera dan penyakit di tempat kerja (Husna et al., 2023). Hal ini merupakan konsekuensi dari kondisi kerja nelayan. Saat bekerja, nelayan bersentuhan langsung dengan panas dan sinar ultraviolet, dan mereka jarang menggunakan alat pelindung diri seperti sepatu bot, sarung tangan, dan topi. Air laut yang intens juga dapat menyebabkan gangguan kulit pada nelayan. Air laut mengandung stimulan esensial yang dapat menyebabkan dermatitis kronis. Jamur dan biota laut dapat menyebabkan gangguan kulit. Pekerjaan basah, terutama memancing, merupakan tempat yang ideal untuk berkembang biak bagi penyakit kulit dan jamur (Erwin Cahya Meilanda et al., 2022).

C. Tinjauan Umum Tentang Faktor yang Berhubungan dengan gejala Dermatitis Kontak Iritan pada Nelayan.

1. Karakteristik Individu

a. Umur

Kulit manusia berubah seiring bertambahnya usia, kehilangan lapisan terluar lemak tubuh dan menjadi lebih kasar. Dehidrasi ini memungkinkan zat-zat dalam kulit lebih mudah menginfeksi, sehingga meningkatkan risiko dermatitis. Penyakit

kulit menua seiring berjalannya waktu, dimulai pada usia empat puluh tahun. Penipisan lapisan terdalam membuat sel-sel kulit sulit mempertahankan kelembaban pada usia ini. Karena produksi minyak di kulit kita menurun dengan cepat, banyak sel-sel mati yang terkumpul sebagai akibat dari berkurangnya pergantian sel. Bertambahnya usia membuat tubuh lebih rentan terhadap iritasi, sehingga sering terjadi kemunduran dalam pengobatan dermatitis dan menyebabkan dermatitis kronis, oleh karena itu dapat diklaim bahwa dermatitis akan lebih mungkin menyerang saat usia semakin tua (Awi, 2019).

a. Jenis Kelamin

Pria dan wanita memiliki kemungkinan yang sama untuk mengalami dermatitis akibat kerja. Disisi lain, dermatitis lebih banyak menyerang wanita dibandingkan pria Eksim tangan lebih sering terjadi pada wanita daripada pria, dan disebabkan oleh faktor lingkungan daripada faktor keturunan. Nikel adalah penyebab paling umum dari dermatitis kontak pada wanita, tetapi pria jarang mengalami alergi. Kulit pria dan wanita tidak identik. Kulit wanita menghasilkan lebih sedikit minyak untuk melindungi dan melembabkan dibandingkan kulit pria, dan ukurannya lebih kecil, sehingga lebih rentan terhadap dermatitis (Awi, 2019).

2. Perilaku

a. Penggunaan Alat Pelindung Diri (APD)

Alat pelindung diri (APD) adalah jenis peralatan keselamatan yang digunakan pekerja untuk melindungi seluruh atau sebagian tubuh mereka dari bahaya yang mungkin terjadi di tempat kerja seperti kecelakaan dan penyakit akibat kerja. Alat pelindung diri secara eksklusif dimaksudkan untuk membatasi risiko cedera atau penyakit akibat kerja. Hal ini dikarenakan alat pelindung diri tidak memberikan perlindungan penuh terhadap bahaya yang mungkin terjadi (Awi, 2019).

Tamuan (Khoainur, 2019), hal ini menunjukkan fakta bahwa salah satu penyebab dermatitis adalah Penggunaan alat pelindung diri (APD). APD yang baik harus mengurangi kemungkinan pekerja menderita dermatitis kontak. Jika pekerja terus menerus bersentuhan dengan polutan meskipun telah menggunakan APD, berarti APD tersebut tidak cukup untuk melindungi kulit dari senyawa kimia. Pertimbangan yang paling signifikan ketika memilih APD adalah kesesuaiannya dengan proses kerja bahan kimia (Ansela,Y.,dkk, 2020). Penggunaan alat pelindung diri (APD) merupakan salah satu strategi untuk menurunkan angka kejadian dermatitis kontak akibat kerja (Haslinda Pratiwi, Melda Yenni, 2022).

Irritator (garam) adalah penyebab umum yang memicu dermatitis kontak yang menjengkelkan. Kontak berulang dengan bahan yang membuat sensitif menyebabkan dermatitis kontak di

lingkungan yang lembab, seperti halnya kontak dengan air garam yang terdapat pada ikan, mengiritasi kulit dan menyebabkan gatal dan bengkak pada tangan dan kaki (Ngongoloy et al., 2022).

Perlindungan pekerja adalah upaya untuk melindungi keselamatan dan kesehatan kerja; ketika melakukan suatu pekerjaan, Islam memperingatkan agar tidak mengabaikan keselamatan dan kesehatan kerja. Pertahanan di lingkungan kerja mengacu pada isu-isu yang dapat berdampak dan mengancam keselamatan, kesejahteraan, dan kesehatan pekerja saat bekerja sebagaimana dalam QS. Saba' /34: 11 Berbunyi :

أَنْ أَعْمَلَ سَبِيغَتٍ وَقَدَّرَ فِي السَّرْدِ وَأَعْمَلُوا صَالِحًا إِنِّي بِمَا تَعْمَلُونَ
بَصِيرٌ

Terjemahan :

(yaitu) buatlah baju besi yang besar-besar dan ukurlah anyamannya dan kerjakanlah kebajikan. Sesungguhnya Aku melihat apa yang kamu kerjakan. (Qur'an Kemenag, 2024).

Tafsir Quraish Shihab (M. Q. Shihab, 2006) :

Kami mewahyukan kepadanya untuk membuat baju besi yang menjadi pelindung dari keganasan musuh dan memperkuat ikatannya dengan rantai. Kami ketakan kepadanya dan kepada para pengikutnya. "kerjakanlah sesuatu yang mendapatkan manfaat, bagi diri kalian sendiri dan bagi orang lain Sungguh kami maha

mengetahui apa yang kalian lakukan dan tidak satupun perbuatan kalian yang samar bagi kami.

Pernyataan dari ayat diatas menjelaskan bahwa dalam konteks Islam, memakai alat keselamatan kerja sebenarnya merupakan perintah agar apa yang kita kerjakan atau lakukan menjadi amalan yang bernilai ibadah di sisi Allah SWT dan senantiasa menjaga manusia dari bahaya maupun kecelakaan kerja, dan penyakit yang berhubungan dengan pekerjaan. Pekerja, khususnya nelayan, membutuhkan berbagai jenis alat pelindung diri berikut ini (Aisyah, 2020) :

1) Pakaian kerja (Pakaian khusus)

Pelaut atau nelayan harus mengenakan baju lengan panjang yang tidak terlalu longgar di bagian dada atau punggung. Celana kerja tidak boleh memiliki kaki yang terlalu panjang, dan bagian bawah yang terlalu lebar atau terlipat dapat membatasi gerakan dan memudahkan untuk tersangkut atau terjatuh.

2) Alat pelindung kepala (Topi)

Tujuan helm kepala adalah untuk melindungi kepala dari cipratan air laut, radiasi UV, patogen, dan panas yang ekstrim. Perlengkapan perlindungan kepala terdiri dari helm pengaman, topi atau penutup kepala, topi, dan topi plastik atau penutup pengaman rambut, kacamata dan lainnya.

3) Alat pelindung tangan

Sarung tangan sintetis atau karet memberikan perlindungan tangan dari panas, air, suhu dingin, bahan kimia, benturan, pukulan, dan goresan, serta zat-zat yang mudah menular (virus, bakteri), jamur, dan mikroorganisme dan juga risiko lainnya.

4) Alat pelindung kaki (sepatu boot karet)

Sepatu pelindung (sepatu boot karet) melindungi kaki dari akibat atau benturan dengan benda berat, tertusuk benda tumpul, terpapar cairan panas atau dingin, uap panas, suhu dingin, bahan kimia berbahaya, air laut, hewan laut, terinfeksi patogen (virus, bakteri, jamur), dan jatuh akibat licin.

b. *Personal Hygiene*

Kebersihan diri merupakan salah satu elemen yang mempengaruhi terjadinya dermatitis iritasi setelah kontak. Tindakan kebersihan diri mengacu pada praktik mandi, mencuci tangan dan kaki dengan air mengalir dan sabun setelah bekerja, dan membersihkan pakaian kerja saat kembali dari bekerja. Kesalahan mencuci tangan adalah salah satu penyebabnya. Misalnya, mencuci tangan saja tidak cukup untuk menghilangkan semua bahan kimia dari permukaan kulit. Jenis sabun tangan yang digunakan dapat berkontribusi pada kebersihan dan kesehatan

kulit. Jika sabun jenis ini sulit ditemukan, melembabkan tangan Anda setelah memandikannya.

Kebersihan merupakan salah satu aspek dari keimanan, dan kebersihan adalah sesuatu yang sangat dihargai dalam ajaran Islam. Sebagai contoh, ketika mendirikan salat, salah satu syarat sahnya adalah wudhu, atau bersuci dari najis hal ini sejalan dalam QS. Al- Baqarah/2: 222 Yang berbunyi :

إِنَّ اللَّهَ يُحِبُّ التَّوَّابِينَ وَيُحِبُّ الْمُتَطَهِّرِينَ

Terjemahan :

“Sesungguhnya Allah menyukai orang-orang yang tobat dan menyukai orang-orang yang menyucikan diri.”
(Qur'an Kemenag, 2024)

Tafsir Quraish Shihab (Q. Shihab, 2006) :

Sesungguhnya Allah menyukai orang-orang yang bertobat dan menyukai orang-orang yang bersungguh-sungguh menyucikan diri.

Kalimat dalam Al-Quran di atas mengungkapkan bahwa Allah menyukai hal-hal yang bersih dan memerintahkan umatNya untuk memperhatikan kebersihan diri. Selain sebagai bagian dari iman, kebersihan juga merupakan bagian dari pencegahan penyakit menular dan tidak menular masuk ke dalam tubuh kita. Menurut temuan studi (Hamzah, 2022) langkah-langkah untuk menegakkan kebersihan pribadi meliputi:

1) Perawatan kulit

Perawatan kulit yang tepat dengan berfokus pada hal-hal berikut: Menggunakan kebutuhan sehari-hari, mandi setidaknya dua kali sehari dengan sabun, menjaga kebersihan pakaian, makan makanan bergizi, terutama sayuran dan buah-buahan, dan menjaga kebersihan lingkungan.

2) Perawatan tangan, kaki dan kuku

Kaki dan kuku seringkali membutuhkan perhatian khusus untuk menghindari infeksi, bau, dan kerusakan jaringan. Kuku adalah bagian dari kulit; namun demikian, jika tidak dirawat dengan tepat, kuku dapat menjadi area yang mengundang infeksi. Menggigit kuku, memotong kuku yang tidak tepat, kontak dengan bahan kimia yang tajam, dan memakai alas kaki yang tidak sesuai ukurannya adalah contoh-contoh masalah yang disebabkan oleh perawatan yang buruk atau tidak memadai.

Ketidaknyamanan dan rasa sakit pada kaki dapat menyebabkan stres fisik dan emosional. Sambil mempelajari cara merawat kuku, jagalah kebersihan kuku dan potonglah kuku Anda jika diperlukan. Tangan yang kotor menimbulkan risiko kontaminasi dan dapat menyebabkan berbagai penyakit. Membersihkan tangan sebelum makan, memotong kuku secara teratur, membersihkan kaki sebelum tidur, dan mempraktikkan kebersihan lingkungan adalah langkah-langkah yang dapat

dilakukan. Mencuci tangan adalah salah satu kriteria penilaian kebersihan diri. Praktik mencuci tangan ini seharusnya dapat menurunkan insiden dermatitis kontak yang diakibatkan oleh komponen-komponen pada kulit yang dapat mengiritasi kulit setelah bekerja, tetapi bahaya dermatitis kontak tetap ada.

1. Lingkungan

a. Lama Kontak

Durasi interaksi dengan air laut berhubungan dengan kebasahan yang terus-menerus dan potensi risiko makhluk laut. Paparan terhadap fluktuasi kondisi iklim, khususnya fluktuasi kelembaban dan suhu. Kontak dengan perlengkapan kerja di laut dapat merusak kulit, menyebabkan Dermatitis kontak dan luka yang menyakitkan dapat menjadi tempat masuknya berbagai infeksi (Khalil I. Al Hamdi, 2009).

b. Masa Kerja

Individu yang telah bekerja selama lebih dari dua tahun lebih rentan mengalami dermatitis kontak yang menjengkelkan akibat interaksi yang sering dan lama kurang dari dua tahun tidak mengalami kontak yang sering dan lama (Awi, 2019).

2. Genetik

a. Riwayat Penyakit Kulit

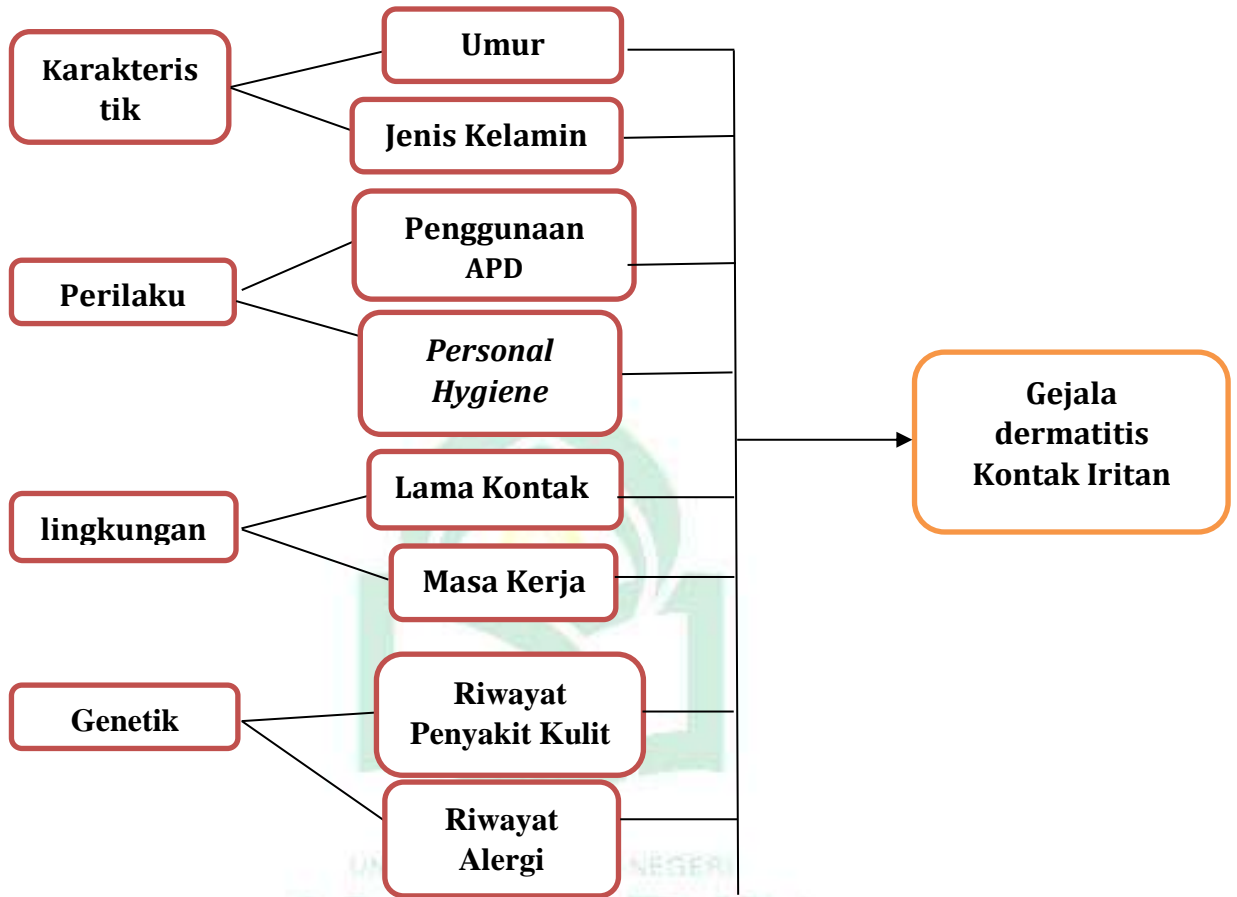
Riwayat penyakit kulit didefinisikan sebagai kondisi kulit yang mengalami peradangan dan ditandai dengan rasa gatal, rasa

terbakar, kemerahan, bengkak, dan munculnya retakan-retakan kecil pada kulit, kulit bersisik, kulit kering, dan penebalan kulit, serta penyakit kulit lainnya yang pernah atau sedang dialami oleh pekerja (Hadi et al., 2021). Serangan penyakit kulit sebelumnya dapat membuat kulit lebih rentan terhadap infeksi dermatitis (Haslinda Pratiwi, Melda Yenni, 2022).

b. Riwayat Alergi

Alergi berkembang ketika kerentanan seseorang terhadap bahan tertentu berubah. Mayoritas orang tidak mengalami hal ini. Misalnya, udang atau obat-obatan yang sebelumnya tidak berbahaya dapat memicu peradangan kulit dan eksim. Alergi adalah reaksi abnormal terhadap satu atau beberapa zat yang ditemukan dalam kehidupan sehari-hari. Alergi meliputi reaksi terhadap debu rumah, serbuk sari, spora jamur, obat-obatan, makanan, dan serangga. Salah satu faktor risiko dermatitis adalah riwayat alergi. Ada banyak metode untuk mendiagnosis dermatitis. Diantaranya adalah dengan memeriksa riwayat dermatologis, yang meliputi riwayat penyakit dalam keluarga, karakteristik pekerjaan, atau tempat kerja (Awi, 2019).

D. Kerangka Teori

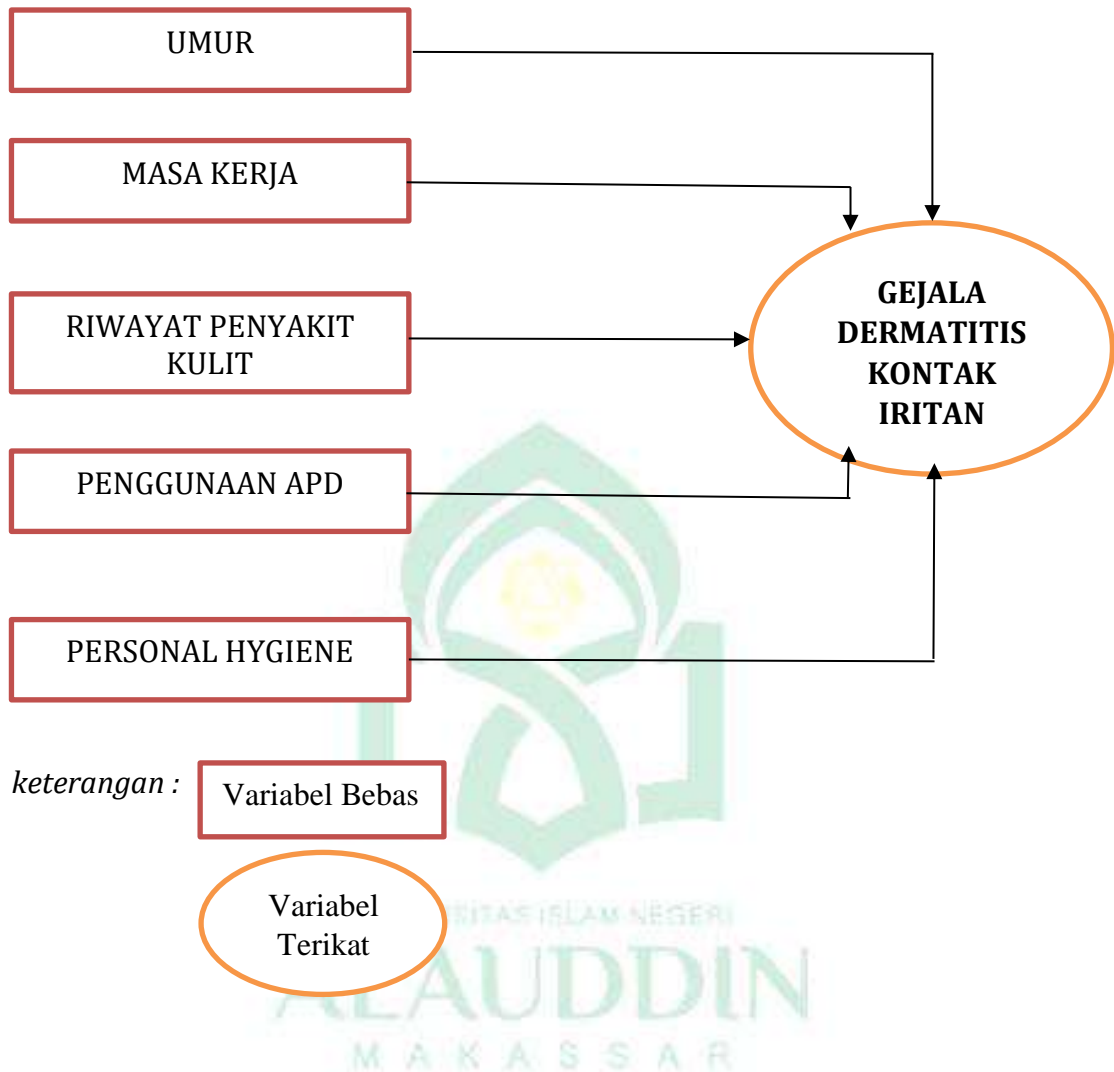


Bagan 1.1 Kerangka Teori Faktor yang berhubungan dengan gejala

Dermatitis Kontak Iritan pada Nelayan

Sumber : Modifikasi Teori H.L. Blum 1974

E. Kerangka Konsep



Bagan 1.2 Kerangka Konsep Faktor yang berhubungan dengan gejala Dermatitis Kontak Iritan pada Nelayan.

BAB III

METODE PENELITIAN

A. Jenis Penelitian

Jenis penelitian yang digunakan pada penelitian ini adalah penelitian kuantitatif dengan pendekatan analitik dan menggunakan disain *cross sectional*. *Cross sectional* merupakan suatu penelitian yang melakukan pengambilan data secara bersamaan dalam satu waktu (Abduh et al., 2022). Bertujuan untuk mengetahui bagaimana faktor yang berhubungan dengan gejala dermatitis kontak iritan berdasarkan umur, masa kerja, riwayat penyakit kulit, penggunaan APD, dan *personal hygiene* pada nelayan di Desa Tamasaju, Kecamatan Galesong utara, Kabupaten Takalar.

B. Tempat dan Waktu Penelitian

Penelitian ini dilakukan di Desa Tamasaju, Kecamatan Galesong utara, Kabupaten Takalar. Penelitian ini Di mulai pada 30 januari -1 maret 2024.

C. Populasi dan Sampel

Adapun jumlah nelayan di Desa Tamasaju yaitu 153 orang. Sehingga diperoleh jumlah populasi pada penelitian ini sebanyak 153 nelayan yang ada di Desa Tamasaju, Kecamatan Galesong utara, Kabupaten Takalar. Teknik pengambilan sampel yang dipakai dalam penelitian ini adalah tehnik *simple random sampling*. Tehnik *simple*

random sampling adalah tehnik yang sederhana karena pengambilan anggota sampel dari populasi dilakukan secara acak tanpa melihat dan memperhatikan kesamaan atau strata yang ada dalam populasi. Adapun kriteria pengambilan sampel yaitu kriteria inklusi yaitu karakteristik umum subjek penelitian dari suatu populasi target yang terjangkau dan akan diteliti sedangkan kriteria eksklusi yaitu menghilangkan atau mengeluarkan subjek yang memenuhi kriteria inklusi dari studi karena sebab.

1. Kriteria Inklusi

- a. Memiliki satu pekerjaan tetap yaitu nelayan jual beli
- b. Bersedia menjadi responden

2. Kriterion Eksklusi

- a. Pindah tempat tinggal saat penelitian dilakukan.

Sampel adalah bagian dari jumlah dan karakteristik yang dimiliki oleh populasi tersebut. Pada penelitian ini besar sampel ditentukan dengan perhitungan rumus sloving sebagai berikut :

$$n = \frac{N}{1 + Ne^2}$$

Keterangan :

n : Jumlah sampel

N : Besar populasi atau jumlah populasi

e : Presisi (5%)

Berdasarkan rumus diatas, maka didapat besar sampel pada penelitian ini yaitu :

$$n = \frac{N}{1 + Ne^2}$$

$$n = \frac{153}{1 + 153 (0,05)^2}$$

$$n = \frac{153}{1 + 0,385}$$

$$n = \frac{153}{1,385}$$

$$n = 110 \text{ sampel}$$

D. Instrumen Penelitian

Instrumen penelitian merupakan alat-alat yang digunakan untuk mengumpulkan data. Dalam penelitian ini, instrumen yang digunakan antara lain sebagai berikut :

1. Kuesioner

Kuesioner merupakan pertanyaan yang sudah tersusun dengan baik, sudah matang, dan saat dilakukan penelitian responden hanya menjawab atau memberikan tanda tertentu. Kuesioner dalam penelitian ini bertujuan untuk mengetahui informasi mengenai faktor yang berhubungan dengan dermatitis kontak iritan pada nelayan. Kuesioner yang digunakan dalam

penelitian ini adalah kuesioner baku atau kuesioner pada penelitian terdahulu dengan nilai reliability statistics 932.

2. Alat tulis

Alat tulis digunakan untuk mencatat dan melaporkan hasil penelitian antara lain pensil atau bolpoin, kertas dan komputer.

3. Kamera

Kamera digunakan untuk mendokumentasikan kegiatan penelitian dalam bentuk foto.

E. Metode Pengumpulan Data

1. Data Primer

Data primer adalah data-data yang di kumpulkan secara langsung dari subjek penelitian. Data primer diperoleh dari jawaban-jawaban responden terhadap pertanyaan-pertanyaan yang ada dalam kuesioner tentang data umur, masa kerja, riwayat penyakit kulit, *personal hygiene* dan penggunaan APD.

2. Data Sekunder

Data sekunder adalah data yang mendukung, diperoleh melalui buku, jurnal penelitian, dan data yang didapatkan dari nelayan di Desa Tamasaju, Kecamatan Galesong utara, Kabupaten Takalar.

F. Teknik Pengelolaan dan Analisis Data

1. Teknik Pengelolaan Data

a. *Data Editing* (Mengedit data).

Tahap ini dilakukan pemeriksaan data yang terkumpul untuk memastikan data yang diperoleh terisi dan dapat dibaca dengan baik.

b. *Coding* (Pemberian data)

Pada Tahap ini peneliti mengubah data berbentuk kalimat atau huruf menjadi angka atau bilangan secara manual. Perbaikan kode ini sangat berguna dalam memasukkan data.

c. *Data Entry* (Memasukkan data)

Data yang telah lengkap dimasukkan ke dalam program software Microsoft Excel untuk dilakukan analisis.

d. *Data Cleaning* (Membersihkan data)

Pada tahap ini, dilakukan pemeriksaan kembali pada data yang telah dimasukkan ke program untuk memastikan data tersebut tidak ada yang salah dan siap untuk dianalisis.

e. *Penyajian Data*

Hasil pengolahan data tersebut disajikan dalam bentuk tabel distribusi frekuensi dan persentase serta tabulasi silang antara variabel dependen dan independen, disertai interpretasi data.

2. *Analisis Data*

Keterangan data yang didapatkan diolah dan dilampirkan dalam bentuk tabel yang disertakan dengan penjelasan variabel.

Merupakan faktor yang berhubungan dengan dermatitis kontak pada nelayan menggunakan program SPSS.

a. Analisis Univariat

Hasil penelitian akan dideskripsikan dengan menggunakan tabel distribusi frekuensi dan analisis persentase.

b. Analisis Bivariat

Analisis bivariat dilakukan untuk mengetahui ada tidaknya pengaruh antara variabel dependen dan independen. Dilakukan untuk mengetahui kemaknaan hubungan, ada tidaknya faktor resiko antara variable bebas dan variable terikat secara satu persatu. Uji statistic yang digunakan untuk membantu analisi adalah uji Chi Square, dengan tabulasi silang 2x2 dan derajat kepercayaan 95% (0,05). Rumus *chi square* yaitu :

$$x^2 = \frac{(O - E)^2}{E}$$

$$Df = (k - 1)(b - 1)$$

Keterangan :

x^2 = *Chi square* yang dicari

O = Nilai yang diamati

E = Nilai yang ditetapkan

Df = Derajat Kebebasan

k = Jumlah Kolom

b = Jumlah baris

interpretasi :

- 1) Jika nilai *Asymp. sig pearson continuity corection* $> 0,05$ maka
Ho diterima dan Ha ditolak.
- 2) Jika nilai *Asymp. Sig pearson continuity corection* $< 0,05$ maka
Ho ditolak dan Ha diterima.



BAB IV

HASIL DAN PEMBAHASAN

A. *Gambaran Umum Lokasi Penelitian*

Penelitian ini dilakukan di Desa Tamasaju, Kecamatan Galesong Utara, Kabupaten Takalar. Wilayah Kecamatan Galesong Utara merupakan daerah pesisir dan sebagian juga daerah dengan daratan rendah. Di Kecamatan Galesong Utara 10 desa, 5 desa di bagian pesisir dan 5 desa lainnya di daerah dataran rendah. Secara topografi wilayah Kecamatan Galesong Utara merupakan daerah dataran rendah karena daerah dataran rendah lebih luas dibandingkan desa yang tergolong daerah datar tinggi dan pesisir. Kecamatan Galesong Utara berada pada ketinggian 45 meter - 125 meter di atas permukaan laut dengan kondisi topografi berupa dataran rendah dengan jenis tanah mediteran, grumusol, latosol dan struktur tanah yang remah dengan drainase yang cukup baik. Daerah ini beriklim sedang dengan kelembapan udara berkisar antara 85% - 95% dan temperature 25-45 0C.

Salah satu desa yang mayoritas wilayahnya merupakan wilayah pesisir dan pantai ialah Desa Tamasaju. Desa Tamasaju memiliki luas sebesar 1,13 km² dengan batas-batas wilayah sebagai berikut:

- Sebelah Utara : Kelurahan Bontolebang
- Sebelah Selatan : Desa Bontosunggu
- Sebelah Timur : Kab. Gowa (Kec. Barombong)
- Sebelah Barat : Selat Makassar

Tabel 4. 1**Sebaran penduduk Desa Tamasaju menurut jumlah KK tahun 2024**

NO.	Nama Dusun	Jumlah KK	Persentase (%)
1.	Dusun Sawakung	409	26,43
2.	Dusun Beba	473	30,57
3.	Dusun Borong calla	222	14,35
4.	Dusun Campagaya Timur	201	12,99
5.	Dusun Campagaya Barat	242	15,64
Jumlah		1547	100.00

Sumber : Profil Desa Tamasaju 2024.

Berdasarkan table 4.1 dapat diketahui bahwa Dusun Sawakung sebesar 409 KK (26,43%), Dusun Beba sebesar 473 KK (30,57 %), Dusun Borong calla 222 KK (14,35%), Dusun Campagaya Timur 201 KK (12,99%), Dusun Campagaya Barat sebesar 242 KK (15,64%).

Tabel 4. 2**Sebaran Profesi / jenis pekerjaan penduduk berdasarkan jumlah KK Desa Tamasaju 2024.**

No.	Profesi	Jumlah	Persentase %
1.	PNS	28	2,52%
2.	ABRI/POLRI	5	0,45%
3.	Pelaut	14	1,26%
4.	Petani	86	7,74%
5.	Pensiunan	27	2,43%
6.	Nelayan	233	20,97%
7.	Wiraswasta	134	12,06%
8.	Buruh Harian	102	9,18%
9.	Sopir	17	1,53%

Sumber : Profil Desa Tamasaju 2024.

Berdasarkan tabel 4.2, maka dapat diketahui bahwa profesi yang paling banyak yaitu nelayan sebanyak 233 (20,97%) karna luas wilayah desaini didominasi oleh pesisir pantai, profesi nelayan ini sudah sejak dulu digeluti oleh masyarakat karna faktor keturunan dan

adanya lokasi tempat pelelangan ikan terbesar di kabupaten Takalar. Kemudian wiraswasta sebanyak 134 (12,06%), Buruh harian 102 (9,18%), petani 86 (7,74%), Pns 28 (2,52%), Pensiunan 27 (2,43%), sopir 17 (1,53%), Pelaut 14 (1,26%), Abri/Polri 5 (0,45%).

B. Hasil Penelitian

1. Hasil Analisis Univariat

Analisis Univariat digunakan untuk memberikan gambaran dari variabel-variabel yang diprediksi menjadi faktor yang berhubungan dengan gejala dermatitis kontak iritan pada nelayan di Desa Tamasaju. Faktor tersebut meliputi umur, masa kerja, riwayat penyakit kulit, penggunaan APD, dan *personal Hygiene*.

a. Umur

Tabel 4.3
Distribusi Responden berdasarkan umur pada nelayan di Desa Tamasaju, Kecamatan Galesong utara, kabupaten Takalar, Tahun 2024.

Umur	Frekuensi (n)	Persentase (%)
Tua	78	70,9
Muda	32	29,1
Total	110	100.0

Sumber : Data Primer 2024.

Berdasarkan tabel 4.3 dapat diketahui bahwa distribusi frekuensi berdasarkan umur terdapat 78 responden (70,9%) yang berumur ≥ 40 tahun (Tua), dan terdapat 32 responden (29,1%) yang berumur < 40 tahun (Muda).

b. Masa Kerja

Berdasarkan tabel 4.4 dapat diketahui bahwa distribusi frekuensi berdasarkan masa kerja terdapat 102 responden (92,7%) dengan masa kerja ≥ 2 tahun (lama), dan terdapat 8 responden (7,3%) dengan masa kerja <2 tahun (baru).

Tabel 4. 4
Distribusi Responden berdasarkan Masa Kerja pada nelayan di Desa Tamasaju, Kecamatan Galesong utara, kabupaten Takalar, Tahun 2024.

Masa kerja	Frekuensi (n)	Persentase (%)
lama	102	92,7
baru	8	7,3
Total	110	100.0

Sumber : Data Primer 2024.

c. Riwayat Penyakit Kulit

Tabel 4. 5
Distribusi Responden berdasarkan Riwayat Penyakit Kulit pada nelayan di Desa Tamasaju, Kecamatan Galesong utara, kabupaten Takalar, Tahun 2024.

Riwayat Penyakit Kulit	Frekuensi (n)	Persentase (%)
Ada Riwayat	39	35,5
Tidak Ada Riwayat	71	64,5
Total	110	100.0

Sumber : Data Primer 2024.

Berdasarkan tabel 4.5 dapat diketahui bahwa distribusi frekuensi berdasarkan Riwayat penyakit kulit terdapat 39 responden (35,5%) ada riwayat penyakit kulit, dan terdapat 71 responden (64,5%) tidak ada riwayat penyakit kulit.

d. Penggunaan APD

Tabel 4. 6
Distribusi Responden berdasarkan Penggunaan Alat Pelindung Diri (APD) pada nelayan di Desa Tamasaju, Kecamatan Galesong utara, kabupaten Takalar, Tahun 2024.

Penggunaan APD	Frekuensi (n)	Persentase (%)
Tidak menggunakan	106	96,4
menggunakan	4	3,6
Total	110	100.0

Sumber : Data Primer 2024.

Berdasarkan tabel 4.6 dapat diketahui bahwa distribusi frekuensi berdasarkan penggunaan APD terdapat 106 responden (96,4%) tidak menggunakan APD, dan terdapat 4 responden (3,6 %) menggunakan APD.

e. Personal Hygiene

Tabel 4. 7
Distribusi Responden berdasarkan Personal hygiene pada nelayan di Desa Tamasaju, Kecamatan Galesong utara, kabupaten Takalar, Tahun 2024.

Personal hygiene	Frekuensi (n)	Persentase (%)
Buruk	75	68,2
Baik	35	31,8
Total	110	100.0

Sumber : Data Primer 2024.

Berdasarkan tabel 4.7 dibawah ini dapat diketahui bahwa distribusi frekuensi berdasarkan Personal terdapat 75 responden (68,2%) memiliki personal hygiene buruk, dan terdapat 35 responden (31,8 %) memiliki personal hygiene baik.

f. Gejala dermatitis kontak iritan

Tabel 4. 8
Distribusi Responden berdasarkan Gejala dermatitis kontak iritan pada nelayan di Desa Tamasaju, Kecamatan Galesong utara, kabupaten Takalar, Tahun 2024.

Gejala DKI	Frekuensi (n)	Persentase (%)
Ya	65	59,1
Tidak	45	40,9
Total	110	100.0

Sumber : Data Primer 2024.

Berdasarkan tabel 4.8 dapat diketahui bahwa distribusi frekuensi berdasarkan Gejala dermatitis kontak iritan terdapat 65 responden (59,1 %) merasakan gejala dermatitis kontak iritan dan terdapat 45 responden (40,9 %) tidak merasakan gejala dermatitis kontak iritan.

2. Hasil Analisis Bivariat

a. Analisis umur dengan gejala dermatitis kontak iritan

Tabel 4. 9
Hubungan antara umur dengan gejala dermatitis kontak iritan pada nelayan Desa Tamasaju, Kecamatan Galesong utara, Kabupaten Takalar, Tahun 2024.

Umur	Gejala dermatitis kontak iritan				Total	p-value	
	Ya		Tidak				
	n	%	n	%	N		%
Tua	60	76,9	18	23,1	78	100	0,001
Muda	5	15,6	27	84,4	32	100	
Total	65	59,1	45	40,9	110	100	

Sumber : Data primer 2024.

Berdasarkan tabel 4.9 menunjukkan dari 78 responden usia tua terdapat 60 (76,9%) yang mengalami gejala dermatitis kontak iritan, dan 18 (23,1%) responden yang tidak mengalami gejala dermatitis kontak iritan. Kemudian dari 32 responden dengan kategori usia muda terdapat 27 (84,4%) responden yang tidak mengalami gejala dermatitis kontak iritan, dan terdapat 5 (15,6%) responden yang mengalami gejala dermatitis kontak iritan

Setelah dilakukan uji statistik dengan Chi-Square menggunakan continuity correction, diperoleh nilai p-value 0,001 ($p < 0,05$) ini berarti bahwa ada hubungan yang signifikan antara umur dengan gejala dermatitis kontak iritan pada nelayan di Desa Tamasaju, Kecamatan Galesong utara, Kabupaten Takalar.

b. Analisis masa kerja dengan gejala dermatitis kontak iritan

Berdasarkan tabel 4.10 menunjukkan bahwa dari 102 responden dengan masa kerja lama ≥ 2 tahun terdapat 64 (62,7%) responden mengalami gejala dermatitis kontak iritan, dan terdapat 38 (37,3%) responden yang tidak mengalami gejala dermatitis kontak iritan. Kemudian dari 8 responden dengan masa kerja baru < 2 tahun terdapat 7 (87,5%) responden yang tidak mengalami gejala dermatitis kontak iritan, dan 1 (12,5%) responden yang mengalami gejala dermatitis kontak iritan.

Tabel 4. 10
Hubungan antara masa kerja dengan gejala dermatitis kontak iritan pada nelayan Desa Tamasaju, Kecamatan Galesong utara, Kabupaten Takalar, Tahun 2024.

Masa kerja	Gejala dermatitis kontak iritan				Total		p-value
	Ya		Tidak		N	%	
	n	%	n	%			
Lama	64	62,7	38	37,3	102	100	0,008
baru	1	12,5	7	87,5	8	100	
Total	65	59,1	45	40,9	110	100	

Sumber : Data primer 2024.

Setelah dilakukan uji statistik dengan Chi-Square menggunakan fisher's exact test, diperoleh nilai p-value 0,008 ($p < 0,05$) ini berarti bahwa ada hubungan yang signifikan antara masa kerja dengan gejala dermatitis kontak iritan pada nelayan di Desa Tamasaju, Kecamatan Galesong utara, Kabupaten Takalar.

c. Analisis riwayat penyakit kulit dengan gejala dermatitis kontak iritan

Berdasarkan tabel 4.11 menunjukkan bahwa dari 39 responden yang memiliki riwayat penyakit kulit terdapat 26 (66,7%) responden yang mengalami gejala dermatitis kontak iritan dan 13 (33,3%) responden yang tidak mengalami gejala dermatitis kontak iritan. Kemudian dari 71 responden tidak memiliki riwayat penyakit kulit terdapat 32 (45,1%) responden tidak mengalami gejala dermatitis kontak iritan, dan terdapat 39 (54,9%) responden yang mengalami gejala dermatitis kontak iritan.

Tabel 4. 11
Hubungan antara riwayat penyakit kulit dengan gejala dermatitis kontak iritan pada nelayan Desa Tamasaju, Kecamatan Galesong utara, Kabupaten Takalar, Tahun 2024.

Riwayat penyakit kulit	Gejala dermatitis kontak iritan				Total		p-value
	Ya		Tidak		N	%	
	n	%	n	%			
Ada riwayat	26	66,7	13	33,3	39	100	0,320
Tidak ada riwayat	39	54,9	32	45,1	71	100	
Total	65	59,1	45	40,9	110	100	

Sumber : Data primer 2024.

Setelah dilakukan uji statistik dengan Chi-Square menggunakan continuity correction, diperoleh nilai p-value 0,320 ($p \geq 0,05$) ini berarti bahwa tidak ada hubungan yang signifikan antara riwayat penyakit kulit dengan gejala dermatitis kontak iritan pada nelayan di Desa Tamasaju, Kecamatan Galesong utara, Kabupaten Takalar.

d. Analisis penggunaan alat pelindung diri dengan gejala dermatitis kontak iritan

Berdasarkan tabel 4.12 menunjukkan bahwa dari 105 responden tidak menggunakan APD terdapat 65 (61,9%) responden mengalami gejala dermatitis kontak iritan, dan terdapat 40 (38,1%) responden yang tidak mengalami gejala dermatitis kontak iritan. Kemudian dari 4 responden yang menggunakan APD terdapat 4 (100%) responden yang tidak mengalami gejala dermatitis kontak

iritan dan 0 (0,0%) responden yang mengalami gejala dermatitis kontak iritan.

Tabel 4. 12
Hubungan antara penggunaan APD dengan gejala dermatitis kontak iritan pada nelayan Desa Tamasaju, Kecamatan Galesong utara, Kabupaten Takalar, Tahun 2024.

Penggunaan APD	Gejala dermatitis kontak iritan				Total		p-value
	Ya		Tidak		N	%	
	n	%	n	%			
Tidak menggunakan	65	61,3	41	38,7	106	100	0,026
menggunakan	0	0,0	4	100	4	100	
Total	65	59,1	45	40,9	110	100	

Sumber : Data primer 2024.

Setelah dilakukan uji statistik dengan Chi-Square menggunakan *fisher's exact test* diperoleh nilai p-value 0,026 ($p \geq 0,05$) ini berarti bahwa ada hubungan yang signifikan antara penggunaan alat pelindung diri dengan gejala dermatitis kontak iritan pada nelayan di Desa Tamasaju, Kecamatan Galesong utara, Kabupaten Takalar.

e. Analisis *personal hygiene* dengan gejala dermatitis kontak iritan

Berdasarkan tabel 4.13 menunjukkan bahwa dari 75 responden memiliki *personal hygiene* buruk terdapat 56 (74,7%) responden mengalami gejala dermatitis kontak iritan, dan terdapat 19 (25,3%) responden yang tidak mengalami gejala dermatitis kontak iritan. Kemudian dari 35 responden yang memiliki *Personal*

hygiene baik terdapat 26 (74,3%) responden yang tidak mengalami gejala dermatitis kontak iritan dan 9 (25,7%) responden yang mengalami gejala dermatitis kontak iritan.

Tabel 4. 13
Hubungan antara Personal Hygiene dengan gejala dermatitis kontak iritan pada nelayan Desa Tamasaju, Kecamatan Galesong utara, Kabupaten Takalar, Tahun 2024.

<i>personal hygiene</i>	Gejala dermatitis kontak iritan				Total		<i>p-value</i>
	Ya		Tidak		N	%	
	n	%	n	%			
Buruk	56	74,7	19	25,3	75	100	0,001
Baik	9	25,7	26	74,3	35	100	
Total	65	59,1	45	40,9	110	100	

Sumber : Data primer 2024.

Setelah dilakukan uji statistik dengan Chi-Square menggunakan *continuity correction*, diperoleh nilai p-value 0.001 ($p < 0,05$) ini berarti bahwa ada hubungan yang signifikan antara *personal hygiene* dengan gejala dermatitis kontak iritan pada nelayan di Desa Tamasaju, Kecamatan Galesong utara, Kabupaten Takalar.

C. Pembahasan

1. Hubungan umur dengan gejala dermatitis kontak iritan.

Usia adalah salah satu karakteristik yang dapat mempengaruhi dermatitis kontak iritan pada nelayan. Nelayan yang lebih tua mungkin memiliki kemungkinan lebih besar terkena

dermatitis kontak iritan karena kulit mereka menipis dan menjadi lebih rentan terhadap iritasi. Selain itu, kontak yang terlalu lama dengan air laut, sinar matahari, dan bahan kimia di tempat kerja dapat memperburuk masalah kulit. Menurut James Watson Cronin (1980), pekerja yang berusia lanjut lebih rentan terhadap iritasi. Secara umum, seiring bertambahnya usia, kekencangan kulit dan kandungan air yang melekat pada kulit akan berkurang, sehingga lebih rentan terhadap iritasi dan peradangan. Selain itu, kemampuan kulit untuk beregenerasi dapat menurun seiring bertambahnya usia, sehingga luka atau iritasi kulit membutuhkan waktu yang lebih lama untuk sembuh (Ramadhani & Mindayani, 2023).

Uji Chi-Square menunjukkan adanya hubungan yang signifikan ($p < 0,05$) antara usia dan gejala iritasi kulit pada nelayan di Desa Tamasaju, Kecamatan Galesong Utara, Kabupaten Takalar. Investigasi saat ini konsisten dengan penelitian sebelumnya (Kaderiah, 2024). Ada hubungan yang kuat antara usia dan dermatitis kontak iritan di antara nelayan rumput laut di Pulau Salemo ($p = 0,001$). Berbeda dengan penelitian (Retnoningsih, 2017). Pada penelitian mengenai faktor-faktor yang mempengaruhi kejadian dermatitis kontak iritan pada nelayan, tidak terdapat hubungan antara umur dengan dermatitis kontak ($p = 0,833$).

Menurut asumsi peneliti, ada beberapa variabel lebih lanjut yang menyebabkan nelayan usia lanjut mengalami gejala dermatitis kontak iritan, termasuk penggunaan pakaian pelindung yang minim selama beraktivitas, berdasarkan penilaian yang dilakukan selama proses pengumpulan data penelitian. Faktor lain yang berkontribusi terhadap tingginya risiko dermatitis kontak iritan pada usia lanjut adalah kurangnya kesadaran diri dalam menjaga kebersihan diri setelah beraktivitas.

Premis peneliti pada nelayan usia muda masih terdapat 5 (15,6%) yang memiliki gejala dermatitis kontak iritan, hal ini disebabkan karena responden memiliki kebersihan diri yang kurang baik dan hanya menggunakan sepatu boot saat menggunakan APD.

Dalam islam bukti kuasa allah dalam membutakan dan merubah tampilan manusia itu dapat dilihat ketika ia menua. Ketika masih bayi, fisiknya lemah dan tidak mengetahui apa-apa, kemudian hari demi hari fisiknya semakin kuat dan pengetahuannya semakin bertambah, lalu ketika mulai menua manusia menjadi lemah dan gampang untuk terkena penyakit. Sejalan dengan hal tersebut Allah swt berfirman dalam QS. Yasin /36 :68 yang berbunyi :

وَمَنْ نُعَمِّرْهُ نُنَكِّسْهُ فِي الْخَلْقِ أَفَلَا يَعْقِلُونَ

Terjemahan :

Siapa yang kami panjangkan umurnya niscaya kami balik proses penciptaanya (dari kuat menuju lemah). Maka, apakah mereka tidak mengerti? (Qur'an Kemenag, 2024).

Tafsir Kemenag RI (*Qur'an Kemenag, 2024*). :

Selanjutnya Allah menegaskan bahwa barang siapa yang dipanjangkan umurnya, niscaya akan dikembali kepada awal kejadiannya. Artinya, mereka kembali lemah dan kurang akal seperti anak kecil. Tidak kuat lagi melakukan ibadah-ibadah yang berat dan mulai banyak lupa, sehingga tidak banyak dapat melakukan ibadah dengan baik. Pada akhir ayat ini, Allah mempertanyakan mengapa mereka tidak mengerti dan menggunakan kesempatan selagi masih muda dan kuat. Nabi saw menerangkan hal ini dalam hadisnya yang berbunyi: Penggunaan kesempatan yang lima sebelum datang yang lima: waktu luangmu sebelum waktu sibukmu, waktu kayamu sebelum waktu miskinmu, waktu sehatmu sebelum waktu sakitmu, waktu mudamu sebelum waktu tuamu, dan waktu hidupmu sebelum waktu matimu.

Pernyataan ayat diatas menjelaskan bahwa bahwa seiring bertambahnya usia, kesehatan fisik manusia semakin menurun, sehingga penyakit lebih mudah masuk ke dalam tubuh.

2. Hubungan masa kerja dengan gejala dermatitis kontak iritan kerja

Menurut Handoko (1992) masa kerja adalah suatu kurun waktu atau lamanya tenaga kerja itu bekerja disuatu tempat. Masa kerja dalam penelitian ini merupakan jangka waktu pekerja mulai bekerja sebagai nelayan sampai waktu penelitian ini dilakukan.

Suma'mur (1996), menyatakan bahwa semakin lama seseorang dalam bekerja maka semakin banyak dia telah terpapar bahaya yang ditimbulkan oleh lingkungan kerja tersebut. Secara teori, semakin lama paparan bahan penyebab iritan maka semakin berisiko seseorang terkena dermatitis kontak iritan. Gejala dermatitis kontak iritan akibat kerja tidak langsung dirasakan seketika, melainkan terjadi setelah kontak tiap minggu, bulan, hingga tahunan. Nelayan dengan masa kerja lama sebagian besar terkena gejala dermatitis kontak iritan. Hal ini terjadi karena paparan terhadap bahan iritan yang terjadi secara terus-menerus selama lebih dari 2 tahun. Selain kadar air laut yang tinggi, adanya kandungan bakteri dan biota laut menjadi salah satu faktor penyebab terjadinya dermatitis (Rahmansyah et al., 2022).

Kulit pekerja memiliki sensitasi yang berbeda terhadap berbagai macam bahan iritan, jika kulit pekerja memiliki sensitasi yang tinggi maka ketika terjadi inflamasi bahan iritan akan lebih

mudah dalam memiliki mengiritasi kulit sehingga kulit lebih mudah terkena dermatitis kontak iritan.

Analisis uji *Chi-Square* menggunakan *fisher's exact test* diperoleh nilai *p-value* 0,008 ($p < 0,05$) ini berarti bahwa ada hubungan yang signifikan antara masa kerja dengan gejala dermatitis kontak iritan pada nelayan di Desa Tamasaju, Kecamatan Galesong utara, Kabupaten Takalar. Penelitian ini sejalan dengan penelitian (Eka Yuliana et al., 2021). Bahwa ada hubungan yang signifikan antara masa kerja dengan keluhan subjektif dermatitis kontak iritan (*p-value* 0,041). Sama halnya dengan penelitian (Sirait & Siregar, 2021). Bahwa ada hubungan yang signifikan antara masa kerja dengan kejadian dermatitis kontak iritan pada pedagang ikan di kota kisaran ($0,000 < 0,05$). Berbeda dengan penelitian (Rianingrum et al., 2022). Bahwa tidak terdapat hubungan yang signifikan antara masa kerja dengan dermatitis kontak iritan (*p-value* 0,467).

Semakin lama seseorang bekerja, semakin besar kemungkinannya untuk terpapar bahan iritan yang berhubungan dengan pekerjaan. Personel kerja yang mengalami paparan dan bersentuhan langsung dengan bahan iritan dalam jangka waktu yang lama dapat menyebabkan gangguan pada sel kulit luar jika hal ini terjadi secara teratur dari waktu ke waktu, maka akan menyebar

melalui sel kulit ke bagian dalam, sehingga rentan terhadap dermatitis (Rianingrum et al., 2022).

Berdasarkan asumsi peneliti, masa kerja dengan frekuensi lama memang berdampak terhadap dermatitis kontak iritan, ketika didukung dengan faktor baik dari penggunaan alat pelindung diri yang kurang memadai, personal hygiene yang buruk dan berlangsung dengan skala yang lama tentunya menjadi penyebab mengapa masa kerja lama memiliki tingkat terkena gejala dermatitis kontak iritan. Tetapi tidak menutup kemungkinan bahwa masa kerja dengan frekuensi baru terkena dermatitis kontak iritan dikarenakan faktor tersebut tidak terpenuhi secara baik.

3. Hubungan riwayat penyakit kulit dengan gejala dermatitis kontak iritan.

Seseorang yang memiliki riwayat penyakit kulit maka kulitnya akan menjadi lebih rentan terhadap dermatitis kontak. Riwayat penyakit kulit yang telah dimiliki akan membuat fungsi perlindungan kulit dari bahan di sekitar menjadi menurun, seperti saluran kelenjar minyak dan keringat menjadi rusak, lapisan kulit yang menghilang, serta perubahan kadar pH pada kulit (Rahmansyah et al., 2022). Menurut Fatma lestari (2007), riwayat penyakit sebelumnya dapat menjadi salah satu faktor yang menyebabkan pekerja terkena dermatitis kontak iritan.

Berdasarkan hasil analisis uji *Chi-Square* menggunakan *continuity correction*, diperoleh nilai *p-value* 0,320 ($p \geq 0,05$) ini berarti bahwa tidak ada hubungan yang signifikan antara riwayat penyakit kulit dengan gejala dermatitis kontak iritan pada nelayan di Desa Tamasaju, Kecamatan Galesong utara, Kabupaten Takalar. Penelitian ini sejalan dengan penelitian yang dilakukan oleh (Matahari et al., 2023). Tidak ada hubungan signifikan antara riwayat penyakit kulit dengan kejadian dermatitis kontak iritan, dimana nilai hubungan kedua variabel bernilai ($p\text{-value} = 0,103$). Berbeda dengan penelitian yang dilakukan oleh (Aisyiah et al., 2023). Hasil uji statistik Chi-square di dapatkan $P\text{-value} 0,048 < 0,05$ yang berarti ada hubungan yang bermakna antara riwayat penyakit kulit dengan dermatitis kontak iritan pada nelayan di Kenagarian Koto Kaciak Kabupaten Agam.

Berdasarkan asumsi peneliti berbagai faktor bisa mempengaruhi terjadinya gejala dermatitis kontak iritan, terdapat 13 responden yang memiliki riwayat penyakit kulit dalam 3 bulan terakhir tetapi tidak mengalami gejala dermatitis kontak iritan hal ini dikarenakan pada analisis *crosstab* 13 responden yang memiliki riwayat penyakit kulit memiliki personal hygiene baik. Paparan iritan yang cukup kuat atau kondisi kulit tertentu bisa menyebabkan gejala pada responden tanpa riwayat penyakit kulit

ditambah dengan *personal hygiene* yang buruk dan penggunaan alat pelindung diri yang tidak lengkap.

4. Hubungan penggunaan APD gejala dermatitis kontak iritan.

Alat Pelindung Diri (APD) adalah segala perlengkapan yang dipakai oleh seseorang ditempat kerja yang melindungi dirinya dari risiko keselamatan dan kesehatan (Gozan, 2010). Penggunaan alat pelindung diri (APD) pada nelayan dapat meminimalisir bahaya yang dapat mencelakai para nelayan saat melakukan pekerjaan, menghindari kontak langsung dengan air laut yang mana dapat menyebabkan keluhan penyakit kulit pada nelayan yaitu kulit bersisik, kulit gatal-gatal, kulit kemerahan, penebalan pada kulit, timbul gelembung kecil, serta timbul bercak pada kulit. Penyakit kulit yang terjadi pada nelayan mungkin dikarenakan kepekatan air laut yang dapat mempengaruhi kulit, karena air laut memiliki sifat rangsangan yang bisa menyebabkan dermatitis kronis. Adapun penyebab penyakit kulit seperti jamur-jamur maupun biota laut yang terkontaminasi langsung pada kulit. Fungsi penggunaan Alat Pelindung Diri (APD) adalah sebagai pelindung sebagian atau seluruh tubuh pekerja dari kemungkinan bahaya yang terpapar dari tempat kerja (Mei & Utami, 2022).

Berdasarkan hasil analisis uji Chi-Square menggunakan *fisher's exact test*, diperoleh nilai *p-value* 0,026 ($p < 0,05$) ini berarti bahwa ada hubungan yang signifikan antara penggunaan alat

pelindung diri dengan gejala dermatitis kontak iritan pada nelayan di Desa Tamasaju, Kecamatan Galesong utara, Kabupaten Takalar. Penelitian ini sejalan dengan penelitian (Sirait & Siregar, 2021). Bahwa ada hubungan yang signifikan antara pemakaian alat pelindung diri dengan kejadian dermatitis pada nelayan yang bekerja di tempat penjualan ikan dengan nilai *p-value* 0,001. Penelitian ini diperkuat dengan penelitian (Matahari et al., 2023). Bahwa terdapat hubungan penggunaan APD dengan kejadian dermatitis kontak iritan pada nelayan di kelurahan Anaiwoi Kecamatan Tanggetada, Kabupaten Kolaka, dimana nilai hubungan kedua variabel bernilai (*p-value* = 0,000).

Berdasarkan asumsi peneliti banyak nelayan yang tidak menggunakan APD lengkap seperti hanya 5 (4,5%) responden yang memakai sarung tangan karet, sebagian besar atau terdapat 63 (57,3%) nelayan menggunakan sepatu boots, dan yang menggunakan baju pelindung hanya terdapat 5 (4,5%) nelayan. Alasan nelayan tidak menggunakan APD lengkap dikarenakan mereka merasa terhalang dan tidak nyaman saat bekerja sehingga saat melakukan proses pekerjaan tidak jarang para nelayan terkena paparan berulang terhadap limbah ikan, paparan air laut, ikan atau bahan organik lainnya yang juga bisa menyebabkan iritasi pada kulit.

Pemakaian alat pelindung diri merupakan salah satu upaya yang dapat dilakukan untuk meminimalkan resiko. Pemakaian alat pelindung diri akan menghindarkan seseorang dari kontak langsung dengan agen-agen fisik, kimia maupun biologi. Dalam islam sangat menganjurkan keselamatan umat manusia didunia dan di akhirat, dalam kehidupan sehari-hari manusia tidak lepas dari ancaman-ancaman yang akan membahayakan diri dan keluarga. Dalam QS. Al-Baqarah/2: 195. Yang berbunyi :

وَلَا تُلْقُوا بِأَيْدِيكُمْ إِلَى التَّهْلُكَةِ وَأَحْسِنُوا إِنَّ اللَّهَ يُحِبُّ
الْمُحْسِنِينَ

Terjemahan :

dan janganlah kamu menjatuhkan dirimu sendiri ke dalam kebinasaan, dan berbuat baiklah, karena sesungguhnya Allah menyukai orang-orang yang berbuat baik.

Tafsir Quraish Shihab (Q. Shihab, 2006) :

Dan belanjakanlah (harta kamu) di jalan Allah, dan janganlah kamu menjatuhkan tangan (diri) kamu ke dalam kebinasaan, dan berbuat baiklah. Sesungguhnya Allah menyukai orang-orang muhsin (orang yang selalu berbuat yang lebih baik).

Berdasarkan ayat diatas menjelaskan bahwa ayat ini memperingatkan agar kita tidak jatuh kedalam kebinasaan. Penggunaan APD adalah salah satu langkah penting untuk melindungi diri dari penyakit atau bahaya ditempat kerja, dengan

menggunakan APD kita mencegah diri dari potensi kebinasaan yang bisa timbul akibat paparan bahaya.

5. Hubungan personal hygiene dengan gejala dermatitis kontak iritan.

Menurut Wartonah (2003), kebersihan diri termasuk kebersihan kulit sangat penting dalam usaha pemeliharaan Kesehatan seperti mandi 2 kali sehari, menggunakan sabun dan air bersih. Salah satu bagian tubuh yang cukup sensitive terhadap berbagai macam penyakit adalah kulit. Kulit merupakan pembungkus yang elastik yang melindungi tubuh dari pengaruh lingkungan, lingkungan yang sehat dan bersih akan membawa efek yang baik bagi kulit. Demikian pula sebaliknya, lingkungan yang kotor akan menjadi sumber munculnya berbagai macam penyakit antara lain penyakit kulit.

Berdasarkan hasil analisis uji *Chi-Square* menggunakan *continuity correction*, diperoleh nilai *p-value* 0.010 ($p < 0,05$) ini berarti bahwa ada hubungan yang signifikan antara *personal hygiene* dengan gejala dermatitis kontak iritan pada nelayan di Desa Tamasaju, Kecamatan Galesong utara, Kabupaten Takalar. Penelitian ini sejalan dengan penelitian yang dilakukan (Sriningsih, 2021). Penelitian ini menunjukkan bahwa ada hubungan yang signifikan antara *personal hygiene* dengan kejadian dermatitis kontak pada nelayan yang bekerja di tempat pelelangan ikan

Tanjungsari Kecamatan Rembang (*p-value* 0,027). Penelitian ini sejalan dengan penelitian (Irma et al., 2024). Ada pengaruh personal hygiene dengan kejadian dermatitis kontak iritan pada petani rumput laut di Desa Tapi Tapi. Penelitian ini diperkuat dengan penelitian (Aisyiah et al., 2023). Hasil uji statistis Chi-square di dapatkan P-value $0,033 < 0,05$ maka ada hubungan yang bermakna antara personal hygiene dengan dermatitis kontak pada nelayan di Kenagarian Koto Kaciak Kabupaten Agam.

Berdasarkan asumsi peneliti sebagian besar nelayan memiliki kebersihan yang buruk. Hal ini tentu memperparah manifestasi perilaku negatif oleh pekerja non formal ini dalam meningkatkan risiko terkena gejala dermatitis kontak iritan. Hal yang menyebabkan adalah kurangnya kesadaran untuk menjaga kebersihan diri baik ketika bekerja maupun setelah bekerja, seperti halnya sebagian besar nelayan mencuci tangan dan kaki setelah bekerja tetapi tidak membersihkan sela-sela jari tangan dan kaki, tidak mencuci tangan dan kaki dengan sabun, tidak mencuci tangan dan kaki dengan air mengalir, dan Sebagian besar nelayan mandi setelah bekerja tetapi hanya sebagian yang mandi ≥ 2 kali sehari dan mencuci pakaian kerja setelah digunakan. Sedangkan pada kategori personal hygiene baik masih ada 9 (20,7%) yang mengalami gejala dermatitis kontak iritan dikarenakan tidak menggunakan alat pelindung diri dengan lengkap dan kontak secara berulang dengan

bahan iritan dengan masa kerja lama sehingga lebih mudah menimbulkan gejala dermatitis kontak iritan.

Kondisi tubuh yang masih kotor dapat memicu timbulnya gejala dermatitis kontak iritan. Kondisi ini akan semakin diperparah oleh kondisi lingkungan kerja yang lembab, dan paparan secara terus-menerus. Tanpa disadari paparan dari bahan iritan yang mengenai kulit secara terus-menerus dengan jangka waktu yang cukup lama akan memicu timbulnya peradangan pada kulit, yang dapat berisiko terkena dermatitis kontak iritan. Kondisi lingkungan yang lembab juga akan memudahkan tumbuhnya jamur di kulit jika tidak dibersihkan secara baik (Rahmansyah et al., 2022).

Dalam islam menekankan pentingnya menjaga kebersihan fisik dengan melakukan wudhu atau mandi secara berkala, dalam islam bukan hanya kebersihan fisik yang harus kita jaga tetapi kebersihan lingkungan, islam mendorong umatnya untuk menjaga kebersihan lingkungan sekitar dan islam mendorong umatnya untuk memakai pakaian yang bersih, rapih, dan sopan, Rasulullah SAW menganjurkan agar pakaian dipertahankan dalam keadaan yang bersih dan layak. Dalam hadis riwayat muslim menyatakan *"kebersihan itu sebagian dari iman"* berdasarkan hadis tersebut menjelaskan bahwa islam menekankan pentingnya menjaga kesehatan dan kebersihan untuk kesejahteraan fisik, banyak dari

praktik kebersihan yang diajarkan dalam islam seperti mencuci tangan sebelum makan, dan mandi secara teratur dapat menghindarkan dari berbagai macam penyakit.



BAB V

PENUTUP

A. KESIMPULAN

1. Ada hubungan antara umur dengan gejala dermatitis kontak iritan pada nelayan di Desa Tamasaju, Kecamatan Galesong utara, Kabupaten Takalar dengan *p-value* 0,001.
2. Ada hubungan antara masa kerja dengan gejala dermatitis kontak iritan pada nelayan di Desa Tamasaju, Kecamatan Galesong utara, Kabupaten Takalar dengan *p-value* 0,008
3. Tidak ada hubungan antara Riwayat penyakit kulit dengan gejala dermatitis kontak iritan pada nelayan di Desa Tamasaju, Kecamatan Galesong utara, Kabupaten Takalar dengan *p-value* 0,320.
4. Ada hubungan antara Penggunaan alat pelindung diri (APD) dengan gejala dermatitis kontak iritan pada nelayan di Desa Tamasaju, Kecamatan Galesong utara, Kabupaten Takalar dengan *p-value* 0,026
5. Ada hubungan antara *personal hygiene* dengan gejala dermatitis kontak iritan pada nelayan di Desa Tamasaju, Kecamatan Galesong utara, Kabupaten Takalar dengan *p-value* 0,001

B. SARAN

Adapun saran yang dapat diberikan penulis kepada para nelayan di desa Tamasaju, Kecamatan Galesong utara, Kabupaten Takalar antara lain :

1. Sebaiknya pada saat bekerja nelayan menggunakan alat pelindung diri seperti sepatu boots dan sarung tangan yang terbuat dari karet, dan menggunakan baju pelindung untuk mencegah terpapar bahan iritan.
2. Para nelayan yang telah selesai bekerja sebaiknya segera mencuci tangan dan kaki dengan baik dan benar, menggunakan sabun dan air mengalir serta mandi setelah selesai bekerja dan mencuci/mengganti pakaian kerja setiap hari setelah digunakan.
3. Pihak puskesmas sebaiknya melakukan penyuluhan mengenai penggunaan APD, mencuci tangan setelah bekerja dengan baik dan benar sehingga para nelayan dapat melakukan pencegahan dan pemeriksaan kesehatan dipuskesmas.

DAFTAR PUSTAKA

- Abduh, M., Alawiyah, T., Apriansyah, G., Sirodj, R. A., & Afgani, M. W. (2022). Survey Design: Cross Sectional dalam Penelitian Kualitatif. *Jurnal Pendidikan Sains Dan Komputer*, 3(01), 31– 39. <https://doi.org/10.47709/jpsk.v3i01.1955>
- Aisyah, S. (2020). Hubungan penggunaan alat pelindung diri dengan keluhan penyakit kulit pada nelayan di kelurahan Bagan Deli. In *Malaysian Palm Oil Council (MPOC)* (Vol. 21, Issue 1). <http://journal.um.surabaya.ac.id/index.php/JKM/article/view/2203%0Ahttp://mpoc.org.my/malaysian-palm-oil-industry/>
- Aisyiah, I. kamala, Sri Mindayani, & Afifah Ramadhani. (2023). Faktor-Faktor Yang Berhubungan Dengan Dermatitis Kontak Pada Nelayan Di Wilayah Kenagarian Koto Kaciak Kabupaten Agam. *Jurnal Vokasi Keperawatan (JVK)*, 6(1), 52–60. <https://doi.org/10.33369/jvk.v6i1.27154>
- Aldy dwi mulyana. (2023). faktor-faktor yang berhubungan dengan keluhan dermatitis kontak iritan pada pedagang ikan pasar raya kota padang tahun 2023. *Journal Information*, 2(30), 1–17.
- Alfat, W., Susilawaty, A., Mallapiang, F., Amansyah, M., & Basri, S. (2020). Penilaian risiko kesehatan lingkungan dari personal hygiene dan sanitasi terhadap keluhan penyakit kulit di Pulau Badi Kabupaten Pangkep. *HIGIENE: Jurnal Kesehatan Lingkungan*, 6(1), 42–51. <http://garuda.ristekbrin.go.id/documents/detail/1718426>
- Anggraini, H. (2021). *Hubungan penggunaan alat pelindung diri dengan keluhan dermatitis pada nelayan ikan di Desa Mela II, Kabupaten Tapanyli Tengah Sumatera utara.*
- Annissa, A., & Annisa, A. (2023). Faktor–Faktor yang Berhubungan dengan Keluhan Gangguan Kulit pada Nelayan. *Faletehan Health Journal*, 10(01), 63–69. <https://doi.org/10.33746/fhj.v10i01.535>
- Anshar, R., Pramuningtyas, R., & Usdiana, D. (2016). Dermatitis Kontak Akibat Kerjapada Petugas Kesehatan Di Rumah Sakit X. *Biomedika*, 8(2), 25–30.
- Asrul, R. (2021). faktor yang berhubungan dengan pencegahan dermatitis kontak akibat kerja pada operator mesin cetak di kota makassar. *Skripsi Thesis, Universitas Hasanuddin.*, 68.
- Awi, M. I. (2019). faktor yang berhubungan dengan kejadian dermatitis kontak pada nelayan di kepulauan spermonde kota makassar. In *A psicanalise dos contos de fadas. Tradução Arlene Caetano* (Issue 1).
- Eka Yuliana, N., Asnifatima, A., & Fathimah, A. (2021). Faktor – Faktor Yang Berhubungan Dengan Keluhan Subjektif Dermatitis Kontak Pada Pekerja

- Pabrik Tahu Di Kecamatan Citeureup Kabupaten Bogor Tahun 2020. *Promotor*, 4(3), 253–261. <https://doi.org/10.32832/pro.v4i3.5593>
- Erwin Cahya Meilanda, Septia Dwi Cahyani, & Rudy Joegijantoro. (2022). Pengaruh Faktor Internal Terhadap Kejadian Dermatitis Kontak Iritan (Dki) Pada Nelayan Di Desa Padelegen Kabupaten Pamekasan. *Jurnal Hygiene Sanitasi*, 2(2), 49–56. <https://doi.org/10.36568/hisan.v2i2.31>
- Habibi, Widiastuty, L., & Hidayat, G. (2019). Gambaran Perilaku Petugas Pengangkut Sampah dalam Penerapan Kesehatan dan Keselamatan Kerja di Kecamatan Tallo Kota Makassar. *Higiene*, 5(1), 60– 65. <http://journal.uin-alauddin.ac.id/index.php/higiene/article/download/9863/6840>
- Hadi, A., Pamudji, R., & Rachmadianty, M. (2021). *Hubungan faktor risiko kejadian dermatitis kontak pada tangan pekerja bengkel motor di kecamatan plaju*. 1(1), 13–27.
- Hamzah, R. (2022). Gambaran faktor determinan keluhan dermatitis pada pedagang ikan di pelelangan ikan Paotere. *Jurnal Skripsi*, 8.5.2017, 2003–2005.
- Harfika, M., & Suryani, N. (2023). Penggunaan APD dan Personal Hygiene Berhubungan dengan Keluhan Subjektif Dermatitis pada Nelayan di TPI Blanakan Subang Jawa Barat. *PubHealth Jurnal Kesehatan Masyarakat*, 1(3), 207–211. <https://doi.org/10.56211/pubhealth.v1i3.208>
- Harlim, A. (2016). *buku ajar ilmu kesehatan kuli dan kelamin penyakit Alergi kulit* (1st ed.). FK UKI.
- Haslinda Pratiwi, Melda Yenni, E. M. (2022). Faktor yang berhubungan dengan gejala dermatitis kontak pada petani di wilayah kerja puskesmas paal merah II. *Jurnal Inovasi Penelitian*, 2(10), 3415–3420.
- Husna, W. O. A., Salma, W. O., & Yunawati, I. (2023). Hubungan Perilaku Penggunaan Alat Pelindung Diri (Apd) Dengan Kejadian Dermatitis Pada Nelayan Di Wilayah Pesisir Soropia Tahun 2022. *Jurnal Kesehatan Dan Keselamatan Kerja Universitas Halu Oleo*, 3(4), 196–204. <https://doi.org/10.37887/jk3-uho.v3i4.31610>
- Irma, Wa Ode Nilam Febriyan, & Swaidatul Masluhiya AF. (2024). Determinant Dermatitis Kontak pada Petani Rumput Laut. *Keluwih: Jurnal Kesehatan Dan Kedokteran*, 4(2), 58– 64. <https://doi.org/10.24123/kesdok.v4i2.5616>
- Kaderiah, D. (2024). Faktor yang berhubungan dengan kejadian dermatitis kontak pada nelayan rumput laut di pulau salemo. *Window of public health journal*, 5(1), 29–36.
- Khoinur, H. fadhilah. (2019). Hubungan Penggunaan Alat pelindung Diri Terhadap Penyakit Kulit (Dermatosis) pada Nelayan Didesa Bogak

- Kabupaten Batu Bara. *Proceedings of the Institution of Mechanical Engineers, Part J: Journal of Engineering Tribology*, 224(11), 122–130.
- Lestari, F., & Utomo, H. S. (2007). Faktor-Faktor Yang Berhubungan Dengan Dermatitis Kontak Pada Pekerja Di Pt Inti Pantja Press Industri. *Makara, Kesehatan*, 11(2), 61–68.
- Matahari, M., Yusran, S., & Akifah, A. (2023). Faktor Yang Berhubungan Dengan Kejadian Dermatitis Kontak Pada Nelayan Di Kelurahan Anaiwoi Kecamatan Tanggetada Kabupaten Kolaka Tahun 2022. *Jurnal Kesehatan Dan Keselamatan Kerja Universitas Halu Oleo*, 4(2), 80– 87. <https://doi.org/10.37887/jk3-uho.v4i2.43138>
- Mei, H., & Utami, T. N. (2022). *Prosiding Nasional FORIKES 2022 : Pembangunan Kesehatan Multidisiplin Hubungan Penggunaan Alat Pelindung Diri dengan Keluhan Dermatitis pada Nelayan Ikan di Desa Mela II Kabupaten Tapanuli Tengah Sumatera Utara Prosiding Nasional FORIKES 2022 : Pembanguna*. 74–77.
- N, S., & Amanah, I. (2022). Hubungan Personal Hgyiene Dan Penggunaan APD Dengan Kejadian Dermatitis Kontak Pada Nelayan Di Kelurahan Pontap Kota Palopo Fakultas Kesehatan , Universitas Mega Buana Palopo Email : nursalimsuwandi@gmail.com Fakultas Kesehatan , Universitas Mega Buana Pa. *Jurnal Kesehatan Karya Husada*, 10(1), 1–8.
- Ngongoloy, G. N., Pinontoan, O. R., & Kawatu, P. A. T. (2022). Jurnal Kesmas Gambaran Pengetahuan Dan Tindakan Tentang Penggunaan Alat Pelindung Diri Pada Nelayan Perahu Besar Di Desa Molompar Timur Kecamatan Belang Kabupaten Minahasa Teggara. *Jurnal Kesehatan Masyarakat*, 12(1).
- Pane, P. Y., Siregar, S. D., Rajagukguk, A. F. U., & Siallagan, C. P. J. (2022). Kejadian dermatitis kontak pada nelayan dan faktor-faktor penyebabnya. *Forum Ilmiah Berkala Kesehatan Masyarakat Universitas Prima Indonesia*, 40–44.
- Pratiwi, A. P., & Diah, T. (2023). Gambaran Penyakit Akibat Kerja Pada Nelayan. *Jurnal Dinamika Kesehatan Masyarakat*, 45–51.
- Pratiwi, D. (2023). Gambaran Penyakit Akibat Kerja Pada Nelayan. *Jurnal Dinamika Kesehatan Masyarakat*, 45–51.
- Putri Yanti, & Asna Ampang Allo. (2022). Analisis Faktor Yang Berhubungan Dengan Dermatitis Kontak Pada Pedagang Ikan Di Pasar Sentral Kota Sorong Papua Barat. *Jurnal Kesehatan Dan Kedokteran*, 1(3), 79–84. <https://doi.org/10.56127/jukeke.v1i3.307>
- Qur'an Kemenag*. (2024). https://quran.kemenag.go.id/quran/per_ayat/surah/6?from=1&to=165

- Rahmansyah, S. F., Salcha, M. A., Juliani, A., & Abuda, H. A. (2022). Determinan Kejadian Dermatitis Kontak Iritan pada Petani Rumput Laut. *CORE JOURNAL Community Research of Epidemiology*, 3(1), 9-20. <https://doi.org/10.24252/corejournal.v>
- Ramadhani, A., & Mindayani. (2023). Faktor-Faktor Yang Berhubungan Dengan Dermatitis Kontak Pada Nelayan Di Wilayah Kenagarian Koto Kaciak Kabupaten Agam. *Jurnal Vokasi Keperawatan (JVK)*, 6(1), 52-60.
- Retnoningsih, A. (2017). Analisis Faktor-Faktor Kejadian Dermatitis Kontak pada Nelayan (Studi Kasus di Kawasan Tambak Lorok Kelurahan Tanjung Mas Kecamatan Semarang Utara Kota Semarang Tahun 2017). *Fakultas Kesehatan Masyarakat Universitas Muhammadiyah Semarang 2017*, 1-62. <http://repository.unimus.ac.id/226/>
- Rianingrum, N., Novianus, C., & Fadli, R. K. (2022). Faktor-Faktor Yang Berhubungan Dengan Dermatitis Kontak Iritan Pada Pekerja Laundry Di Kecamatan Cipondoh Kota Tangerang. *Jurnal Keselamatan, Kesehatan Kerja Dan Lingkungan*, 3(2), 52-61. <https://doi.org/10.25077/jk3l.3.2.52-61.2022>
- Setiawati, L. Y., & Djunaidi, Z. (2023). Penyakit Akibat Kerja (PSK) Dampak Pelaksanaan Remote Audit pada Auditor PT. XXX di Masa Pandemi. *Jurnal Cahaya Mandalika*, 3(2), 864-877. <https://www.ojs.cahayamandalika.com/index.php/JCM/article/view/1960>
- Shihab, M. Q. (2006). *Tafsir misbah jilid 11 Quraish shihab*. Lentera Hati. file:///C:/Users/PC/Downloads/Tafsir-misbah-jilid-11-Quraish-shihab-Z-Library.pdf
- Shihab, Q. (2006). *Tafsir al_mishbah*. Lentera Hati. <https://mtsmu2bakid.sch.id/download-tafsir-al-misbah-karya-prof-dr-quraish-shihab/>
- Sirait, R. A., & Siregar, A. O. (2021). Faktor-Faktor Yang Berhubungan Dengan Kejadian Dermatitis Pada Pedagang Ikan Di Pasar Tradisional Kota Kisaran Kabupaten Asahan. *Jurnal Keperawatan Dan Fisioterapi (Jkf)*, 4(1), 82-89. <https://doi.org/10.35451/jkf.v4i1.849>
- Sriningsih, I. (2021). Jurnal Kesehatan Masyarakat Unnes. *Jurnal Kesehatan Masyarakat*, 6(2), 100-106. <http://journal.unnes.ac.id/nju/index.php/kemas%0AFAKTOR>
- Suma'mur. (2009). *Higiene Perusahaan dan Kesehatan Kerja*. (Suma'mur (Ed.); ed. 2).
- Sumita, N. M. (2019). faktor-faktor yang berhubungan dengan kejadian Dermatitis Kontak Pada Petani Padi Didesa Balerejo Kecamatan Balerejo kabupaten Madiun. *Jurnal Skripsi*, 1-75.
- Syari, S. M., Roga, A. U., & Setyobudi, A. (2022). Factors Related To Dermatitis

Contact With Fishers At Oeba Fish Market Kupang City. *Media Kesehatan Masyarakat*, 4(2), 264– 272. <https://doi.org/10.35508/mkmhttps://ejurnal.undana.ac.id/MKM>

Tarwaka, dkk. (2004). *Ergonomi*. Uniba Press.

Valda, J. (2020). *Determinan Keluhan Dermatitis Kontak Iritan Pada Pedagang Ikan Di Pasar Kota Palembang Tahun 2020 Pada Pedagang Ikan Di Pasar Kota Palembang Tahun 2020*. <https://repository.unsri.ac.id/31126/>

Wibisono, G. N., Kawatu, P. A. T., Kolibu, F. K., Kesehatan, F., Universitas, M., & Ratulangi, S. (2018). *Faktor faktor yang berhubungan dengan timbulnya gangguan kulit pada nelayan di Kelurahan posokan kecamatan lembeh utara kota bitung*. 7(5).



KUESIONER PENELITIAN

FAKTOR YANG BERHUBUNGAN DENGAN GEJALA DERMATITIS KONTAK IRITAN PADA NELAYAN DI DESA TAMASAJU, KECAMATAN GALESONG UTARA, KABUPATEN TAKALAR.

No. responden :

Nama responden :

Umur :

Masa kerja :

I. RIWAYAT PENYAKIT KULIT

1. Apakah sebelumnya anda pernah mengalami kelainan kulit ?
 - a. Ya
 - b. Tidak
2. Jika ya, disebabkan oleh apa?
 - a. Alergi
 - b. Obat
 - c. Suhu
 - d. Cuaca
3. Apakah biasanya kelainan kulit tersebut menimbulkan gatal?
 - a. Ya
 - b. Tidak

II. PENGGUNAAN APD

1. Apakah anda memakai sarung tangan yang terbuat dari karet saat bekerja ?
 - a. Ya
 - b. Tidak
2. Apakah anda memakai sepatu boot saat bekerja ?
 - a. Ya

- b. Tidak
3. Apakah anda menggunakan baju pelindung setiap kali anda bekerja ?
- a. Ya
- b. Tidak

III. PERSONAL HYGIENE

1. Apakah anda mencuci tangan setelah bekerja ? **(jika jawaban “tidak” langsung ke nomor 5)**
- a. Ya
- b. Tidak
2. Apakah anda membersihkan sela-sela jari tangan?
- a. Ya
- b. Tidak
3. Apakah anda mencuci tangan dengan sabun ?
- a. Ya
- b. Tidak
4. Apakah anda mencuci tangan dengan air mengalir?
- a. Ya
- b. Tidak
5. Apakah anda mencuci kaki setelah bekerja ? **(jika jawaban “tidak” langsung ke nomor 9)**
- a. Ya
- b. Tidak
6. Apakah anda membersihkan sela-sela jari kaki?
- a. Ya
- b. Tidak
7. Apakah anda mencuci kaki dengan sabun ?
- a. Ya
- b. Tidak
8. Apakah anda mencuci kaki dengan air mengalir?

- a. Ya
- b. Tidak

9. Apakah anda mandi setelah bekerja ?

- a. Ya
- b. Tidak

10. Berapa kali anda mandi dalam sehari ?

- a. ≥ 2 kali sehari
- b. < 2 kali sehari

11. Apakah anda mencuci pakaian kerja setelah digunakan ?

- a. Ya
- b. Tidak



IV. GEJALA DERMATITIS KONTAK IRITAN

Gejala dermatitis kontak iritan	ya	tidak
Gatal		
Eritema		
Skuama		
hyperkeratosis		
Rasa terbakar		
vesikel		
Kulit kering		

Lampiran 1 dokumentasi penelitian



Observasi



pemberian kuesioner



Observasi dan pemberian kuesioner






Observasi dan pemberian kuesioner



Gejala dermatitis kontak iritan

Lampiran 2

 <p>ALAUDDIN UNIVERSITAS ISLAM NEGERI ALAUDDIN MAKASSAR</p>	<p>KOMISI ETIK PENELITIAN KESEHATAN HEALTH RESEARCH ETHICS COMMITTEE UNIVERSITAS ISLAM NEGERI ALAUDDIN MAKASSAR UNIVERSITAS ISLAM NEGERI ALAUDDIN MAKASSAR <i>Jl. H.M. Yasin Limpo No. 36 Gowa, Sulawesi Selatan, Indonesia, Telp. 081210016564, E-mail: kepk_fkik@uin-alauddin.ac.id</i></p>
<p>KETERANGAN LAYAK ETIK ETHICAL CLEARANCE DESCRIPTION OF ETHICAL EXEMPTION/EXPEDITED/FULLBOARD "ETHICAL EXEMPTION/ EXPEDITED/FULLBOARD"</p>	
<p>No.B.044/KEPK/FKIK/I/2024</p>	
<p>Protokol penelitian yang diusulkan oleh : <i>The research protocol proposed by</i></p>	
<p><u>Peneliti utama</u> <i>Principal In Investigator</i></p>	<p>: Dian Kurnia Ningsih</p>
<p><u>Nama Institusi</u> <i>Name of the Institution</i></p>	<p>: UIN Alauddin Makassar</p>
<p>Dengan judul: <i>Title</i></p>	
<p>"FAKTOR YANG BERHUBUNGAN DENGAN GEJALA DERMATITIS KONTAK IRITAN PADA NELAYAN DI DESA TAMASAJU, KECAMATAN GALESONG UTARA, KABUPATEN TAKALAR"</p>	
<p>"FACTORS ASSOCIATED WITH IRRITANT CONTACT DERMATITIS SYMPTOMS IN FISHERMEN IN TAMASAJU VILLAGE, NORTH GALESONG DISTRICT, AND TAKALAR DISTRICT"</p>	
<p>Dinyatakan layak etik sesuai 7 (tujuh) Standar WHO 2011, yaitu 1) Nilai Sosial, 2) Nilai Ilmiah, 3) Pemerataan Beban dan Manfaat, 4) Risiko, 5) Bujukan/Eksploitasi, 6) Kerahasiaan dan Privacy, dan 7) Persetujuan Setelah Penjelasan, yang merujuk pada Pedoman CIOMS 2016. Hal ini seperti yang ditunjukkan oleh terpenuhinya indikator setiap standar.</p>	
<p><i>Declared to be ethically appropriate in accordance to 7 (seven) WHO 2011 Standards, 1) Social Values, 2) Scientific Values, 3) Equitable Assessment and Benefits, 4) Risks, 5) Persuasion/Exploitation, 6) Confidentiality and Privacy, and 7) Informed Consent, referring to the 2016 CIOMS Guidelines. This is as indicated by the fulfillment of the indicators of each standard.</i></p>	
<p>Pernyataan Laik Etik ini berlaku selama kurun waktu tanggal 19 Januari 2024 sampai dengan tanggal 19 Januari 2025.</p>	
<p><i>This declaration of ethics applies during the period January 19, 2024 until January 19, 2025.</i></p>	
<p>January 19, 2024 Professor and Chairperson,</p>	
<p> Dr. Ismail, S.Si., M.Si., Apt.</p>	
	

Lampiran 3



KEMENTERIAN AGAMA REPUBLIK INDONESIA
UNIVERSITAS ISLAM NEGERI ALAUDDIN MAKASSAR
LEMBAGA PENELITIAN DAN PENGABDIAN KEPADA MASYARAKAT

Jl. H.M. Yasin Limpo No. 36, Romang Polong-Gowa (0411) 841879
email : lp2m@uin-alauddin.ac.id website lp2m.uin-alauddin.ac.id

Nomor : B- 5757/Un.06/LP2M/PP.00.9/1/2024
Sifat : Biasa
Lamp. : 1 (satu) Rangkap Proposal
Hal : Rekomendasi Izin Penelitian

Kepada Yth.
Gubernur Provinsi Sulawesi Selatan
C.q. Kepala UPT P2T BKPMD Provinsi Sulawesi Selatan

di
Tempat

Assalamu Alaikum Wr. Wb.

Dengan hormat disampaikan bahwa mahasiswa(i) Universitas Islam Negeri Alauddin Makassar dengan identitas di bawah ini:

Nama : DIAN KURNIA NINGSIH
NIM : 70200120084
Semester/T.A. : VII (Tujuh)/T.A. 2023-2024
Fakultas : Fakultas Kedokteran dan Ilmu Kesehatan
Jurusan/Prodi : Kesehatan Masyarakat
Alamat : Bontobila, desa Biringgala, Kec.Barombong, Kab.Gowa
No. HP. : 088245313260

bermaksud melakukan penelitian dalam rangka penyusunan skripsi sebagai salah satu syarat untuk memperoleh gelar Sarjana. Dengan judul skripsi: **Faktor yang berhubungan dengan gejala dermatitis kontak iritan pada nelayan di Desa Tamasaju, kec. Galesong utara, Kab.Takalar.**

Untuk maksud tersebut, kami mengharapkan kiranya kepada mahasiswa(i) tersebut dapat diberi izin untuk melakukan penelitian di **Desa Tamasaju, Kec. Galesong utara, Kab.Gowa** dari tanggal **Januari**.

Demikian rekomendasi ini dibuat, atas perhatian dan kerjasamanya diucapkan terima kasih



arsip - mahasiswa yang bersangkutan
- pertinggal

Lampiran 4



PEMERINTAH PROVINSI SULAWESI SELATAN
DINAS PENANAMAN MODAL DAN PELAYANAN TERPADU SATU PINTU

Jl. Bougenville No.5 Telp. (0411) 441077 Fax. (0411) 448936
Website : <http://simap-new.sulselprov.go.id> Email : ptsp@sulselprov.go.id
Makassar 90231

Nomor : 1135/S.01/PTSP/2024
Lampiran : -
Perihal : Izin penelitian Kepada Yth.
Bupati Takalar

di-
Tempat

Berdasarkan surat Ketua LPPM UIN Alauddin Makassar Nomor : B-5757/Un.06/PP.00.9/1/2024 tanggal - perihal tersebut diatas, mahasiswa/peneliti dibawah ini:

Nama : **DIAN KURNIA NINGSIH**
Nomor Pokok : 70200120084
Program Studi : Kesehatan Masyarakat
Pekerjaan/Lembaga : Mahasiswa (S1)
Alamat : Jl. H. M. Yasin Limpo No. 36 Romang polong-Gowa

PROVINSI SULAWESI SELATAN

Bermaksud untuk melakukan penelitian di daerah/kantor saudara dalam rangka menyusun SKRIPSI, dengan judul :

" Faktor yang berhubungan dengan gejala dermatitis kontak iritan pada nelayan di Desa Tamasaju, Kecamatan Galesong utara, Kabupaten Takalar "

Yang akan dilaksanakan dari : Tgl. **30 Januari s.d 30 Maret 2024**

Sehubungan dengan hal tersebut diatas, pada prinsipnya kami *menyetujui* kegiatan dimaksud dengan ketentuan yang tertera di belakang surat izin penelitian.

Demikian Surat Keterangan ini diberikan agar dipergunakan sebagaimana mestinya.

Diterbitkan di Makassar
Pada Tanggal 18 Januari 2024

**KEPALA DINAS PENANAMAN MODAL DAN PELAYANAN TERPADU
SATU PINTU PROVINSI SULAWESI SELATAN**



ASRUL SANI, S.H., M.Si.
Pangkat : PEMBINA TINGKAT I
Nip : 19750321 200312 1 008

Tembusan Yth

1. Ketua LPPM UIN Alauddin Makassar di Makassar;
2. *Pertinggal.*

Lampiran 5

No. SERI 37

**PEMERINTAH KABUPATEN TAKALAR**
DINAS PENANAMAN MODAL DAN PELAYANAN TERPADU SATU PINTU
Jl. Syech Yusuf Kab. Takalar
Email: dpmpptakalar@gmail.com website: www.dpmpptakalar.kab.go.id

Takalar, 22 Januari 2024

Nomor	: 37/IP-DPMPTSP/2024	Yth.	Kepada
Lamp.	: -		Kepala Desa Tamasaju
Perihal	: <u>Izin Penelitian</u>		Kab. Takalar
			Di-
			<u>Takalar</u>

Berdasarkan Surat Kepala Dinas Penanaman Modal dan Pelayanan Terpadu Satu Pintu Provinsi Sulawesi Selatan Nomor : 1135/S.01/PTSP/2024, tanggal 18 Januari 2024, perihal Izin Penelitian dan Surat Rekomendasi Kepala Badan Kesatuan Bangsa dan Politik Kabupaten Takalar Nomor: 070/38/BKBP/I/2024 tanggal 22 Januari 2024, dengan ini disampaikan bahwa:

Nama	: DIAN KURNIA NINGSIH
Tempat Tanggal Lahir	: Makassar, 28 Agustus 2002
Jenis Kelamin	: Perempuan
Pekerjaan/Lembaga	: Mahasiswa (S1) UIN Alauddin Makassar
Alamat	: Bontobila Desa/ Kel. Biringala Kec. Barombong Kab. Gowa

Bermaksud akan mengadakan penelitian di kantor/instansi/wilayah kerja Bapak/Ibu dalam Rangka Penyusunan *Skripsi* dengan judul :

“FAKTOR YANG BERHUBUNGAN DENGAN GEJALA DERMATITIS KONTAK IRITAN PADA NELAYAN DI DESA TAMASAJU KECAMATAN GALESONG UTARA KABUPATEN TAKALAR “

Yang akan dilaksanakan : 30 Januari s/d 30 Maret 2024
Pengikut / Peserta : -

Sehubungan dengan hal tersebut di atas pada prinsipnya kami menyetujui kegiatan dimaksud dengan ketentuan sbb:

1. Sebelum dan sesudah melaksanakan kegiatan dimaksud kepada yang bersangkutan harus melapor kepada Bupati Takalar Up. Kepala Dinas Penanaman Modal dan Pelayanan Terpadu Satu Pintu Kab. Takalar ;
2. Penelitian tidak menyimpang dari ketentuan yang berlaku ;
3. Mentaati semua Peraturan Perundang-Undangan yang berlaku dan Adat Istiadat setempat;
4. Menyerahkan 1 (satu) exemplar foto copy hasil *Skripsi* Kepada Bupati Takalar Up. Kepala Dinas Penanaman Modal dan Pelayanan Terpadu Satu Pintu Kab. Takalar ;
5. Surat pemberitahuan penelitian ini dicabut kembali dan dinyatakan tidak berlaku, apabila ternyata pemegang tidak mentaati ketentuan tersebut diatas.

Demikian disampaikan kepada saudara untuk di laksanakan seperlunya.


Kepala Dinas
DI MURWATI IBRAHIM, SE., M.M
Pembina Pembina
NIP : 197202242000032002

Tembusan : disampaikan kepada Yth :

1. Bupati Takalar di Takalar (sebagai laporan);
2. Kepala Bapelitbang Kab. Takalar di Takalar;
3. Kepala Badan Kesbangpol Kab. Takalar di Takalar;
4. Ketua LPPM UIN Alauddin Makassar di Makassar ;
5. Pertinggal;

2024

Lampiran 6



PEMERINTAH KABUPATEN TAKALAR
KECAMATAN GALESONG UTARA
DESA TAMASAJU

Alamat : Jl. Balai Desa Tamasaju No.2, Dusun Baha, Desa Tamasaju, Kec. Galesong Utara - Takalar Kode Pos. 92255, Email

SURAT KETERANGAN TELAH MENELITI

Nomor : 060/SKTM/DT/III/2024

Yang bertanda tangan dibawah ini :

Nama : ABDUL ASIS, S.Sos
Jabatan : Kepala Desa Tamasaju
Alamat : Dusun Borong Calla, Desa Tamasaju
Kec. Galesong Utara, Kab. Takalar.

Menerangkan bahwa :

Nama : DIAN KURNIA NINGSIH
Tempat Tanggal Lahir : Makassar, 28 Agustus 2002
Jenis Kelamin : Perempuan
Pekerjaan : Mahasiswa (S1) UIN Alauddin Makassar
Alamat : Bontobila Desa/Kel. Biringala, Kec. Barombong,
Kab. Gowa

Benar yang bersangkutan diatas telah selesai melakukan kegiatan penelitian diwilayah Desa Tamasaju, Kec. Galesong Utara dalam rangka penyusunan karya tulis/Skripsi dengan judul "FAKTOR YANG BERHUBUNGAN DENGAN GEJALA DERMATITIS KONTAK IRITAN PADA NELAYAN DI DESA TAMASAJU KECAMATAN GALESONG UTARA KABUPATEN TAKALAR" dari tanggal 30 Januari s/d 1 Maret 2024.

Demikian surat keterangan ini diberikan kepada yang bersangkutan untuk dipergunakan sebagaimana mestinya.

Tamasaju, 06 Maret 2024
Kepala Desa Tamasaju

ABDUL ASIS, S.Sos

Lampiran 7 Master tabel

Umur	Masa kerja	RIWAYAT PENYAKIT KULIT			GGUNAAN ALAT PELINDUNG			PERSONAL HYGIENE											GEJALA DERMATITIS KONTAK IRITAN						
		X1.1	X1.2	X1.3	X2.1	X2.2	X2.3	X3.1	X3.2	X3.3	X3.4	X3.5	X3.6	X3.7	X3.8	X3.9	X3.10	X3.11	X4.1	X4.2	X4.3	X4.4	X5.5	X4.6	X4.7
1	2	1	1	1	2	1	2	1	1	1	1	1	1	1	1	1	1	1	2	2	2	2	2	2	2
1	2	1	1	1	2	2	2	1	1	1	1	1	1	1	1	1	2	1	1	1	2	2	1	2	1
2	2	1	1	1	2	2	2	1	1	1	2	1	1	1	2	1	1	1	1	1	2	2	1	2	1
1	2	2	2	2	2	2	2	1	1	1	2	1	1	1	2	1	1	1	1	1	2	2	2	2	2
1	2	1	1	1	2	2	2	1	1	1	1	1	1	1	1	1	1	1	1	1	2	2	1	2	2
1	2	1	1	1	2	2	2	1	1	1	2	1	1	1	2	1	1	1	1	1	2	2	1	1	1
2	1	2	2	2	2	2	2	1	1	1	1	1	1	1	1	1	1	1	2	2	2	2	2	2	2
1	2	2	2	2	2	2	2	1	2	2	2	1	2	2	2	1	1	1	1	2	2	2	2	2	2
1	2	1	2	2	2	2	2	1	2	1	2	1	2	1	2	1	2	1	1	1	2	2	1	2	1
1	2	2	2	2	2	2	2	1	2	1	2	1	2	2	2	1	1	2	1	1	2	2	2	2	2
1	2	1	1	1	2	2	2	1	2	1	2	1	2	1	2	1	2	1	1	1	2	2	2	2	2
2	2	2	2	2	2	2	2	1	2	1	1	1	2	1	1	1	1	1	2	2	2	2	2	2	2
1	2	1	1	1	2	2	2	1	2	1	1	1	2	1	1	1	1	1	1	1	2	2	2	2	2
1	2	1	1	1	2	1	2	1	2	1	2	1	2	1	2	1	2	1	1	1	2	2	2	1	1
1	2	1	1	1	2	2	2	1	1	1	2	1	1	1	2	1	1	1	2	2	2	2	2	2	2
2	2	2	2	2	2	1	2	1	2	1	2	1	2	1	2	1	2	1	1	2	2	2	2	2	2
1	2	2	2	2	2	2	2	1	2	2	2	1	2	2	2	1	1	1	1	1	2	2	1	1	1
1	2	2	2	2	2	1	2	1	2	1	2	1	2	1	2	1	2	1	2	2	1	1	2	2	2
1	2	2	2	2	2	2	2	1	2	2	2	1	2	2	2	1	1	1	1	1	2	2	1	2	1
1	2	2	2	2	2	2	2	1	2	1	2	1	2	1	2	2	2	2	1	1	1	2	2	1	1
1	2	2	2	2	2	2	2	1	1	1	2	1	2	2	1	1	2	1	2	2	2	2	2	2	2
2	2	2	2	2	2	1	2	1	2	1	2	1	2	1	2	1	2	1	2	2	2	2	2	2	2
1	2	2	2	2	2	2	2	1	1	1	2	1	2	2	1	1	1	1	1	1	2	2	1	2	1
2	2	1	1	1	2	1	2	1	2	1	2	1	2	1	2	1	2	1	2	2	1	1	2	2	2
2	1	2	2	2	2	1	2	1	1	1	2	1	1	1	2	1	2	1	2	2	2	2	2	2	2

1	2	2	2	2	2	2	2	1	2	1	1	1	2	1	1	1	2	1	1	1	2	2	2	2	2	
1	2	2	2	2	2	2	2	1	2	1	2	1	2	1	2	1	2	2	1	1	2	2	1	1	1	
1	2	2	2	2	2	2	2	1	2	1	1	1	2	1	1	1	1	1	1	1	2	2	1	2	1	
1	2	2	2	2	2	2	2	1	2	1	2	1	2	1	2	1	2	2	1	1	2	2	1	2	1	
1	2	2	2	2	2	2	2	1	2	1	2	1	2	1	2	1	2	2	1	1	2	2	1	2	1	
1	2	1	2	1	2	1	2	1	2	1	1	1	2	1	1	1	1	2	1	1	2	2	1	1	2	
1	2	1	2	1	2	2	2	1	2	2	2	1	2	2	1	1	2	1	2	2	2	2	2	2	2	
2	2	2	2	2	2	2	1	2	1	2	1	1	2	1	1	1	1	1	1	1	2	2	1	2	1	
1	2	2	2	2	2	2	2	1	2	1	2	1	2	1	2	1	2	1	1	1	2	2	1	2	1	
1	2	2	2	2	2	1	2	1	2	2	1	2	2	1	2	1	2	2	1	1	1	2	2	1	2	1
1	2	2	2	2	2	2	2	1	2	1	2	1	2	1	2	1	2	1	1	1	2	2	1	2	1	
2	2	2	2	2	2	2	1	2	1	2	1	2	1	2	1	2	1	2	1	1	1	2	2	2	2	
1	2	2	2	2	2	1	2	1	2	1	2	1	2	1	1	1	2	2	1	1	2	2	1	2	1	
1	2	1	2	1	2	2	2	1	2	1	2	1	2	1	2	1	2	1	1	1	2	2	1	2	1	
1	2	2	2	2	2	2	2	1	2	1	2	1	2	1	2	1	2	1	1	1	2	2	1	2	1	
2	2	2	2	2	2	1	2	1	2	1	1	1	2	1	1	1	1	1	1	2	2	2	2	2	2	
1	2	2	2	2	2	2	1	2	1	2	1	2	1	2	1	2	1	2	1	1	2	2	1	2	1	
1	2	1	2	1	2	2	2	1	2	1	2	1	2	1	2	1	2	1	1	1	2	2	1	2	1	
1	2	2	2	2	2	2	2	1	2	1	2	1	2	1	2	1	2	1	1	1	2	2	1	2	1	
2	2	2	2	2	2	1	2	1	2	1	2	1	2	1	2	1	2	1	1	1	2	2	1	2	1	
1	2	2	2	2	2	2	2	1	2	1	2	1	2	1	2	1	2	1	1	1	2	2	1	2	1	
1	2	2	2	2	2	2	2	1	2	1	2	1	2	1	2	1	2	1	1	1	2	2	1	2	1	
1	2	1	1	1	2	2	2	1	2	1	2	1	2	1	2	1	2	1	2	2	1	1	2	2	1	
1	2	2	2	2	2	2	2	1	2	1	2	1	2	1	2	1	2	1	1	1	2	2	1	2	1	
2	2	2	2	2	2	1	2	1	2	1	2	1	2	1	2	1	2	1	1	1	2	2	1	2	1	
1	2	2	2	2	2	2	2	1	2	1	2	1	2	1	2	1	2	1	1	1	2	2	1	2	1	
1	2	2	2	2	2	2	2	1	2	1	2	1	2	1	2	1	2	1	1	1	2	2	1	2	1	
2	2	2	2	2	2	2	2	1	2	1	2	1	2	1	2	1	2	1	1	1	2	2	1	2	1	
2	2	2	2	2	2	2	1	2	1	2	1	1	2	1	1	1	2	1	1	2	2	2	2	2	2	

1	2	1	2	2	1
1	2	2	2	2	1
2	1	2	2	1	2
1	2	2	2	2	1
1	2	1	2	2	1
1	2	1	2	2	1
2	2	2	2	1	2
1	2	2	2	2	1
1	2	2	2	2	2
2	1	2	2	1	2
2	2	2	2	2	1
1	2	1	2	2	1
1	2	1	2	2	1
2	1	2	2	2	2
2	2	1	2	1	2
1	2	1	2	2	2
1	2	1	2	2	1
1	2	1	2	2	1
2	2	2	2	1	2
2	2	2	2	1	2
1	2	1	2	2	1
1	2	2	2	2	2
1	2	1	2	1	2
1	2	2	2	2	1
1	2	1	2	2	2
1	2	1	2	2	1

Keterangan :

Skor umur : **1** (usia tua/ berisiko), **2** (usia muda/tidak berisiko)

Skor masa kerja : **1** (baru/tidak berisiko), **2** (lama/berisiko)

Skor Riwayat penyakit kulit : **1** (ada Riwayat), **2** (tidak ada Riwayat)

Skor penggunaan alat pelindung diri : **1** (menggunakan), **2** (tidak menggunakan)

Skor Personal Hygiene : **1** (baik), **2** (buruk)

Skor gejala dermatitis kontak iritan : **1** (ada gejala), **2** (tidak ada gejala)

Analisis Univariat

umur

		Frequency	Percent	Valid Percent	Cumulative Percent
Valid	Tua	78	70.9	70.9	70.9
	Muda	32	29.1	29.1	100.0
	Total	110	100.0	100.0	

masa kerja

		Frequency	Percent	Valid Percent	Cumulative Percent
Valid	Baru	8	7.3	7.3	7.3
	Lama	102	92.7	92.7	100.0
	Total	110	100.0	100.0	

Riwayat penyakit kulit

		Frequency	Percent	Valid Percent	Cumulative Percent
Valid	ada riwayat	39	35.5	35.5	35.5
	tidak ada riwayat	71	64.5	64.5	100.0
	Total	110	100.0	100.0	

Apakah sebelumnya anda pernah mengalami kelainan kulit

		Frequency	Percent	Valid Percent	Cumulative Percent
Valid	Ya	52	47.3	47.3	47.3
	Tidak	58	52.7	52.7	100.0
	Total	110	100.0	100.0	

jika ya, disebabkan oleh apa

		Frequency	Percent	Valid Percent	Cumulative Percent
Valid	alergi, obat, suhu, cuaca	39	35.5	35.5	35.5
	lainnya	71	64.5	64.5	100.0
	Total	110	100.0	100.0	

apakah biasanya kelainan kulit tersebut menimbulkan gatal

		Frequency	Percent	Valid Percent	Cumulative Percent
Valid	Ya	51	46.4	46.4	46.4
	Tidak	59	53.6	53.6	100.0
	Total	110	100.0	100.0	

Penggunaan Alat pelindung diri

		Frequency	Percent	Valid Percent	Cumulative Percent
Valid	menggunakan	4	3.6	3.6	3.6
	tidak menggunakan	106	96.4	96.4	100.0
	Total	110	100.0	100.0	

apakah anda memakai sarung tangan karet saat bekerja?

		Frequency	Percent	Valid Percent	Cumulative Percent
Valid	Ya	5	4.5	4.5	4.5
	Tidak	105	95.5	95.5	100.0
	Total	110	100.0	100.0	

apakah anda memakai sepatu boot saat bekerja?

		Frequency	Percent	Valid Percent	Cumulative Percent
Valid	Ya	63	57.3	57.3	57.3
	Tidak	47	42.7	42.7	100.0
	Total	110	100.0	100.0	

apakah anda memakai baju pelindung setiap kali anda bekerja

		Frequency	Percent	Valid Percent	Cumulative Percent
Valid	Ya	5	4.5	4.5	4.5
	Tidak	105	95.5	95.5	100.0
	Total	110	100.0	100.0	

Personal Hygiene

		Frequency	Percent	Valid Percent	Cumulative Percent
Valid	baik	35	31.8	31.8	31.8
	buruk	75	68.2	68.2	100.0
	Total	110	100.0	100.0	

apakah anda cuci tangan setelah bekerja ?

		Frequency	Percent	Valid Percent	Cumulative Percent
Valid	Ya	109	99.1	99.1	99.1
	Tidak	1	.9	.9	100.0
	Total	110	100.0	100.0	

apakah anda membersihkan sela-sela jari tangan ?

		Frequency	Percent	Valid Percent	Cumulative Percent
Valid	Ya	19	17.3	17.3	17.3
	Tidak	91	82.7	82.7	100.0
	Total	110	100.0	100.0	

apakah anda mencuci tangan dengan sabun?

		Frequency	Percent	Valid Percent	Cumulative Percent
Valid	Ya	83	75.5	75.5	75.5
	Tidak	27	24.5	24.5	100.0
	Total	110	100.0	100.0	

apakah anda mencuci tangan dengan air mengalir ?

		Frequency	Percent	Valid Percent	Cumulative Percent
Valid	Ya	47	42.7	42.7	42.7
	Tidak	63	57.3	57.3	100.0
	Total	110	100.0	100.0	

apakah anda mencuci kaki setelah bekerja?

		Frequency	Percent	Valid Percent	Cumulative Percent
Valid	Ya	108	98.2	98.2	98.2
	Tidak	2	1.8	1.8	100.0
	Total	110	100.0	100.0	

apakah anda membersihkan sela-sela jari kaki?

		Frequency	Percent	Valid Percent	Cumulative Percent
Valid	Ya	17	15.5	15.5	15.5
	Tidak	93	84.5	84.5	100.0
	Total	110	100.0	100.0	

apakah anda mencuci kaki dengan sabun?

		Frequency	Percent	Valid Percent	Cumulative Percent
Valid	Ya	79	71.8	71.8	71.8
	Tidak	31	28.2	28.2	100.0
	Total	110	100.0	100.0	

apakah anda mencuci kaki dengan air mengalir?

		Frequency	Percent	Valid Percent	Cumulative Percent
Valid	Ya	47	42.7	42.7	42.7
	Tidak	63	57.3	57.3	100.0
	Total	110	100.0	100.0	

apakah anda mandi setelah bekerja?

		Frequency	Percent	Valid Percent	Cumulative Percent
Valid	Ya	106	96.4	96.4	96.4
	Tidak	4	3.6	3.6	100.0
	Total	110	100.0	100.0	

berapa kali anda mandi dalam sehari?

		Frequency	Percent	Valid Percent	Cumulative Percent
Valid	≥ 2 kali sehari	50	45.5	45.5	45.5
	< 2 kali sehari	60	54.5	54.5	100.0
	Total	110	100.0	100.0	

M A K A S S A R

apakah anda mencuci pakaian kerja setelah bekerja

		Frequency	Percent	Valid Percent	Cumulative Percent
Valid	Ya	78	70.9	70.9	70.9
	Tidak	32	29.1	29.1	100.0
	Total	110	100.0	100.0	

gejala dermatitis kontak iritan

		Frequency	Percent	Valid Percent	Cumulative Percent
Valid	ya	65	59.1	59.1	59.1
	tidak	45	40.9	40.9	100.0
	Total	110	100.0	100.0	

gatal

		Frequency	Percent	Valid Percent	Cumulative Percent
Valid	Ya	84	76.4	76.4	76.4
	Tidak	26	23.6	23.6	100.0
	Total	110	100.0	100.0	

eritema

		Frequency	Percent	Valid Percent	Cumulative Percent
Valid	Ya	78	70.9	70.9	70.9
	Tidak	32	29.1	29.1	100.0
	Total	110	100.0	100.0	

skuama

		Frequency	Percent	Valid Percent	Cumulative Percent
Valid	Ya	3	2.7	2.7	2.7
	Tidak	107	97.3	97.3	100.0
	Total	110	100.0	100.0	

hyperkeratosis

		Frequency	Percent	Valid Percent	Cumulative Percent
Valid	Ya	1	.9	.9	.9
	Tidak	109	99.1	99.1	100.0
	Total	110	100.0	100.0	

rasa terbakar

		Frequency	Percent	Valid Percent	Cumulative Percent
Valid	Ya	63	57.3	57.3	57.3
	Tidak	47	42.7	42.7	100.0
	Total	110	100.0	100.0	

vesikel

		Frequency	Percent	Valid Percent	Cumulative Percent
Valid	Ya	16	14.5	14.5	14.5
	Tidak	94	85.5	85.5	100.0
	Total	110	100.0	100.0	

kulit kering

		Frequency	Percent	Valid Percent	Cumulative Percent
Valid	Ya	55	50.0	50.0	50.0
	Tidak	55	50.0	50.0	100.0
	Total	110	100.0	100.0	

Analisis Bivariat

Case Processing Summary

	Valid		Cases Missing		Total	
	N	Percent	N	Percent	N	Percent
umur * gejala dermatitis kontak iritan	110	100.0%	0	0.0%	110	100.0%
masa kerja * gejala dermatitis kontak iritan	110	100.0%	0	0.0%	110	100.0%
Riwayat penyakit kulit * gejala dermatitis kontak iritan	110	100.0%	0	0.0%	110	100.0%
Penggunaan Alat pelindung diri * gejala dermatitis kontak iritan	110	100.0%	0	0.0%	110	100.0%
Personal Hygiene * gejala dermatitis kontak iritan	110	100.0%	0	0.0%	110	100.0%

umur * gejala dermatitis kontak iritan Crosstabulation

		gejala dermatitis kontak iritan			
		ya	tidak	Total	
umur	Tua	Count	60	18	78
		Expected Count	46.1	31.9	78.0
		% within umur	76.9%	23.1%	100.0%
	Muda	Count	5	27	32
		Expected Count	18.9	13.1	32.0
		% within umur	15.6%	84.4%	100.0%
Total	Count	65	45	110	
	Expected Count	65.0	45.0	110.0	
	% within umur	59.1%	40.9%	100.0%	

Chi-Square Tests

	Value	df	Asymptotic Significance (2-sided)	Exact Sig. (2-sided)	Exact Sig. (1-sided)
Pearson Chi-Square	35.270 ^a	1	<,001		
Continuity Correction ^b	32.780	1	<,001		
Likelihood Ratio	36.826	1	<,001		
Fisher's Exact Test				<,001	<,001
Linear-by-Linear Association	34.949	1	<,001		
N of Valid Cases	110				

a. 0 cells (,0%) have expected count less than 5. The minimum expected count is 13,09.

b. Computed only for a 2x2 table

Masa kerja * Gejala dermatitis kontak iritan

Crosstab

		gejala dermatitis kontak iritan		Total	
		ya	tidak		
masa kerja	Baru	Count	1	7	8
		Expected Count	4.7	3.3	8.0
		% within masa kerja	12.5%	87.5%	100.0%
	Lama	Count	64	38	102
		Expected Count	60.3	41.7	102.0
		% within masa kerja	62.7%	37.3%	100.0%
Total	Count	65	45	110	
	Expected Count	65.0	45.0	110.0	
	% within masa kerja	59.1%	40.9%	100.0%	

Chi-Square Tests

	Value	df	Asymptotic Significance (2-sided)	Exact Sig. (2-sided)	Exact Sig. (1-sided)
Pearson Chi-Square	7.747 ^a	1	.005		
Continuity Correction ^b	5.808	1	.016		
Likelihood Ratio	8.107	1	.004		
Fisher's Exact Test				.008	.008
Linear-by-Linear Association	7.677	1	.006		
N of Valid Cases	110				

a. 2 cells (50,0%) have expected count less than 5. The minimum expected count is 3,27.

b. Computed only for a 2x2 table

Riwayat penyakit kulit* Gejala dermatitis kontak iritan

Crosstab

		gejala dermatitis kontak iritan		Total	
		ya	tidak		
Riwayat penyakit kulit	ada riwayat	Count	26	13	39
		Expected Count	23.0	16.0	39.0
		% within Riwayat penyakit kulit	66.7%	33.3%	100.0%
	tidak ada riwayat	Count	39	32	71
		Expected Count	42.0	29.0	71.0
		% within Riwayat penyakit kulit	54.9%	45.1%	100.0%
Total	Count	65	45	110	
	Expected Count	65.0	45.0	110.0	
	% within Riwayat penyakit kulit	59.1%	40.9%	100.0%	

Chi-Square Tests

	Value	df	Asymptotic Significance (2-sided)	Exact Sig. (2-sided)	Exact Sig. (1-sided)
Pearson Chi-Square	1.435 ^a	1	.231		
Continuity Correction ^b	.990	1	.320		
Likelihood Ratio	1.452	1	.228		
Fisher's Exact Test				.311	.160
Linear-by-Linear Association	1.421	1	.233		
N of Valid Cases	110				

a. 0 cells (.0%) have expected count less than 5. The minimum expected count is 15,95.

b. Computed only for a 2x2 table

Penggunaan APD * Gejala dermatitis kontak iritan

Penggunaan Alat pelindung diri * gejala dermatitis kontak iritan Crosstabulation

			gejala dermatitis kontak iritan		Total
			ya	tidak	
Penggunaan Alat pelindung diri	menggunakan	Count	0	4	4
		% within Penggunaan Alat pelindung diri	0.0%	100.0%	100.0%
		% within gejala dermatitis kontak iritan	0.0%	8.9%	3.6%
		% of Total	0.0%	3.6%	3.6%
	tidak menggunakan	Count	65	41	106
		% within Penggunaan Alat pelindung diri	61.3%	38.7%	100.0%
		% within gejala dermatitis kontak iritan	100.0%	91.1%	96.4%
		% of Total	59.1%	37.3%	96.4%
Total	Count	65	45	110	
	% within Penggunaan Alat pelindung diri	59.1%	40.9%	100.0%	
	% within gejala dermatitis kontak iritan	100.0%	100.0%	100.0%	
	% of Total	59.1%	40.9%	100.0%	

Chi-Square Tests

	Value	df	Asymptotic Significance (2-sided)	Exact Sig. (2-sided)	Exact Sig. (1-sided)
Pearson Chi-Square	5.996 ^a	1	.014		
Continuity Correction ^b	3.727	1	.054		
Likelihood Ratio	7.370	1	.007		
Fisher's Exact Test				.026	.026
Linear-by-Linear Association	5.941	1	.015		
N of Valid Cases	110				

a. 2 cells (50.0%) have expected count less than 5. The minimum expected count is 1.64.

b. Computed only for a 2x2 table

Personal Hygiene * Gejala dermatitis kontak iritan

Crosstab

		gejala dermatitis kontak iritan		Total	
		ya	tidak		
Personal Hygiene	baik	Count	9	26	35
		Expected Count	20.7	14.3	35.0
		% within Personal Hygiene	25.7%	74.3%	100.0%
	buruk	Count	56	19	75
		Expected Count	44.3	30.7	75.0
		% within Personal Hygiene	74.7%	25.3%	100.0%
Total	Count	65	45	110	
	Expected Count	65.0	45.0	110.0	
	% within Personal Hygiene	59.1%	40.9%	100.0%	

Chi-Square Tests

	Value	df	Asymptotic Significance (2-sided)	Exact Sig. (2-sided)	Exact Sig. (1-sided)
Pearson Chi-Square	23.656 ^a	1	<,001		
Continuity Correction ^b	21.674	1	<,001		
Likelihood Ratio	24.037	1	<,001		
Fisher's Exact Test				<,001	<,001
Linear-by-Linear Association	23.441	1	<,001		
N of Valid Cases	110				

a. 0 cells (,0%) have expected count less than 5. The minimum expected count is 14,32.

b. Computed only for a 2x2 table

