

**ANALISIS FAKTOR-FAKTOR YANG MEMPENGARUHI STATUS GIZI PADA
LANSIA AKTIF POSYANDU KECAMATAN LABAKKANG
KABUPATEN PANGKEP**



Skripsi

Diajukan Untuk Memenuhi Salah Satu Syarat Meraih Gelar Sarjana
Kesehatan Masyarakat Pada Jurusan Kesehatan Masyarakat
Fakultas Kedokteran dan Ilmu Kesehatan
UIN Alauddin Makassar

Oleh:

RASYIDAH RAHMAN

70200120089

UNIVERSITAS ISLAM NEGERI
ALAUDDIN
M A K A S S A R

**PRODI KESEHATAN MASYARAKAT
FAKULTAS KEDOKTERAN DAN ILMU KESEHATAN
UNIVERSITAS ISLAM NEGERI ALAUDDIN MAKASSAR
2024**

PENGESAHAN SKRIPSI

Skripsi yang berjudul "*Analisis Faktor-Faktor yang Mempengaruhi Status Gizi pada Lansia Aktif Posyandu di Kecamatan Labakkang Kabupaten Pangkep*" yang disusun oleh Rasyidah Rahman, NIM: 70200120089, Mahasiswa Jurusan Kesehatan Masyarakat pada Fakultas Kedokteran dan Ilmu Kesehatan UIN Alauddin Makassar, telah diuji dan dipertahankan dalam sidang *Munaqasyah* yang diselenggarakan pada hari Kamis, 15 Agustus 2024 M, dinyatakan telah dapat diterima sebagai salah satu syarat memperoleh gelar Sarjana dalam Ilmu Kesehatan, Jurusan Kesehatan Masyarakat.

Gowa, 19 Agustus 2024
13 Safar 1446 H

DEWAN PENGUJI:

Ketua: Dr. dr. Dewi Setiawati, Sp. OG., M.Kes

Sekretaris: Abd. Majid HR. Lagu, SKM., M.Kes

Munaqisy I: Sukfitrianty Syahrir, SKM., M.Kes

Munaqisy II: Muhammad Tajuddin, S.Si., M.Ag

Pembimbing I: A. Syamsiah Adha, S.Gz., MPH

Pembimbing II: Munawir Amansyah, SKM., M.Kes

(.....)
(.....)
(.....)
(.....)
(.....)
(.....)

UNIVERSITAS ISLAM NEGERI

ALAUDDIN
MAKASSAR

Diketahui Oleh:

Dekan Fakultas Kedokteran dan Ilmu Kesehatan
UIN Alauddin Makassar



Dr. dr. Dewi Setiawati, Sp. OG., M.Kes
NIP: 19810621 200604 2 005

KATA PENGANTAR

بِسْمِ اللَّهِ الرَّحْمَنِ الرَّحِيمِ

Assalamualaikum Warahmatullahi Wabarakatuh. Alhamdulillah, puji syukur kita panjatkan kehadirat Allah SWT, atas limpahan berkah, rahmat, dan pertolongan serta hidayah-Nya sehingga penulis diberikan kesempatan, kesehatan, dan keselamatan, serta kemampuan untuk dapat menyelesaikan penyusunan skripsi ini yang berjudul **“Analisis Faktor-Faktor yang Mempengaruhi Status Gizi pada Lansia Aktif Posyandu Kecamatan Labakkang Kabupaten Pangkep”**. Shalawat dan salam atas junjungan kami baginda Nabi Muhammad SAW yang telah menyampaikan kepada kami nikmat Islam dan menuntun manusia kejalan yang lurus, yaitu jalan yang dikehendaki serta diridhoi oleh Allah SWT.

Tujuan penulisan skripsi ini adalah untuk memenuhi syarat tugas akhir untuk menyelesaikan studi sarjana (S1), dan memperoleh gelar Sarjana Kesehatan Masyarakat (S.KM) pada Fakultas Kedokteran dan Ilmu Kesehatan UIN Alauddin Makassar. Pertama-tama dan paling utama saya ucapkan terima kasih kepada ibunda saya Herlina dan ayah saya tercinta Abd. Rahman, terima kasih telah menjadi pahlawan dan suri tauladan dalam menyelesaikan skripsi ini, terima kasih atas dukungannya, selalu memberikan nasehat, perhatian dan kasih sayang serta doa yang tidak dapat penulis balas. Teruntuk keluarga besar dari kedua orang tua serta saudara-saudariku saya ucapkan terima kasih atas segala

dorongan, motivasi, dan dukungannya, baik dalam bentuk material maupun non-material, tanpa kalian saya tidak akan mampu berada pada tahap ini.

Dalam penyusunan skripsi ini, penulis menemukan berbagai kendala dan kesulitan baik dari pihak peneliti itu sendiri maupun pihak luar. Namun dengan kesabaran peneliti mampu mengatasi kendala-kendala tersebut, tentunya dengan petunjuk dari Allah SWT serta bimbingan dan bantuan semua pihak yang terlibat. Alhamdulillah skripsi ini dapat terselesaikan. Oleh karena itu, melalui ucapan sederhana ini penulis ingin menyampaikan rasa terima kasih dan rasa hormat yang sebesar-besarnya kepada:

1. Prof. Dr. H. Hamdan Juhannis, M.A, Ph. D, Rektor UIN Alauddin Makassar.
Beserta Wakil Rektor I, II, III, IV UIN Alauddin Makassar.
2. Dr. dr. Dewi Setiawati, Sp. OG, M. Kes Dekan Fakultas Kedokteran dan Ilmu Kesehatan Universitas Islam Negeri Alauddin Makassar dan para Wakil Dekan I, II, dan III.
3. Abd. Majid HR Lagu, SKM., M. Kes, Ketua Jurusan Kesehatan Masyarakat dan Dr. BS. Titi Haerana, SKM., M. Kes Sekretaris Jurusan Kesehatan Masyarakat Fakultas Kedokteran dan Ilmu Kesehatan Universitas Islam Negeri Alauddin Makassar.
4. A. Syamsiah Adha, S.Gz., MPH. Dosen Pembimbing I dan Munawir Amansyah, SKM., M.Kes. Dosen Pembimbing II yang dengan ikhlas telah

meluangkan waktu, tenaga dan pikiran untuk mengarahkan penulis dalam menyelesaikan skripsi ini.

5. Sukfitrianty Syahrir, SKM., M.Kes Dosen Penguji Kompetensi dan Muhammad Tajuddin, S.Si., M.Ag Dosen Penguji Integrasi Keislaman yang telah banyak memberikan masukan kepada penulis dalam menyelesaikan skripsi ini.
6. Zilfadhilah Arranury, S.KM., M.Kes Dosen Penasehat Akademik yang memotivasi dalam hal akademik dan organisasi.
7. Segenap Dosen dan Staff Jurusan Kesehatan Masyarakat yang telah memberikan ilmunya selama proses perkuliahan.
8. Seluruh Keluarga Besar Kesehatan Masyarakat UIN Alauddin Makassar yang telah banyak memberikan pemahaman arti dari sebuah proses pengembangan diri, berbagi pengalaman dan inspirasi.
9. Teman-teman seperjuangan Kesehatan Masyarakat Angkatan 2020 yang senantiasa mendukung dan membantu dalam penyusunan skripsi ini.


Serta seluruh pihak yang turut membantu dalam menyelesaikan skripsi ini yang tidak dapat peneliti sebutkan satu persatu, semoga Allah SWT memberikan balasan yang lebih besar kepada semua pihak yang telah membantu proses penyelesaian skripsi ini. Semoga penelitian ini dapat memberikan sumbangsih ilmu pengetahuan bagi seluruh pembaca, dan juga menjadi pemantik semangat

bagi seluruh mahasiswa untuk terus berkarya dalam bidang penelitian.

Wassalamualaikum Warahmatullahi Wabarakatuh.

Makassar, 1 Februari 2024

Penulis



DAFTAR ISI

PERSETUJUAN UJIAN SKRIPSI (MUNAQASYAH)	ii
KATA PENGANTAR	iii
DAFTAR ISI.....	vii
DAFTAR TABEL.....	ix
DAFTAR GAMBAR	x
ABSTRAK.....	xi
BAB I.....	1
PENDAHULUAN.....	1
A. <i>Latar Belakang</i>	1
B. <i>Rumusan Masalah</i>	4
C. <i>Definisi Operasional</i>	4
D. <i>Kajian Pustaka</i>	8
E. <i>Tujuan Penelitian</i>	19
F. <i>Manfaat Penelitian</i>	19
BAB II.....	21
TINJAUAN TEORITIS	21
A. <i>Tinjauan Teori Tentang Status Gizi pada Lansia</i>	21
B. <i>Karakteristik Lansia</i>	22
C. <i>Tinjauan Teori Tentang Indeks Massa Tubuh</i>	23
D. <i>Aktivitas Fisik</i>	26
E. <i>Isolasi Sosial</i>	29
F. <i>Penyakit Degeneratif</i>	32
G. <i>Asupan Energi</i>	34
H. <i>Asupan Kalsium</i>	36
I. <i>Kerangka Teori</i>	38
J. <i>Kerangka Pikir</i>	39
BAB III.....	40
METODE PENELITIAN.....	40


A. <i>Desain Penelitian</i>	40
B. <i>Lokasi dan Waktu Penelitian</i>	40
C. <i>Populasi dan Sampel</i>	40
D. <i>Pengumpulan Data</i>	41
E. <i>Instrumen Penelitian</i>	42
F. <i>Pengolahan Data</i>	42
BAB IV	45
HASIL DAN PEMBAHASAN	45
A. <i>Gambaran Umum Lokasi Penelitian</i>	45
B. <i>Analisis Univariat</i>	46
B. <i>Analisis Bivariat</i>	52
C. <i>Pembahasan</i>	57
BAB V	69
PENUTUP	69
A. <i>Kesimpulan</i>	69
B. <i>Implikasi Penelitian</i>	69
DAFTAR PUSTAKA	71
LAMPIRAN-LAMPIRAN	78
RIWAYAT HIDUP	102

DAFTAR TABEL

Tabel 1.1	Kajian Pustaka Status Gizi pada Lansia.....	10
Tabel 2.1	Kategori Aktivitas Fisik.....	31
Tabel 4.1	Distribusi Frekuensi Jenis Kelamin Lansia di Kecamatan Labakkang Kabupaten Pangkep.....	49
Tabel 4.2	Distribusi Frekuensi Pendidikan Terakhir Lansia di Kecamatan Labakkang Kabupaten Pangkep.....	50
Tabel 4.3	Distribusi Frekuensi Jenis Pekerjaan Lansia di Kecamatan Labakkang Kabupaten Pangkep.....	50
Tabel 4.4	Distribusi Frekuensi Agama Lansia di Kecamatan Labakkang Kabupaten Pangkep.....	51
Tabel 4.5	Distribusi Frekuensi Umur Lansia di Kecamatan Labakkang Kabupaten Pangkep.....	51
Tabel 4.6	Distribusi Frekuensi Indeks Massa Tubuh Lansia di Kecamatan Labakkang Kabupaten Pangkep.....	52
Tabel 4.7	Distribusi Frekuensi Aktivitas Fisik Lansia di Kecamatan Labakkang Kabupaten Pangkep.....	53
Tabel 4.8	Distribusi Frekuensi Isolasi Sosial Lansia di Kecamatan Labakkang Kabupaten Pangkep.....	53
Tabel 4.9	Distribusi Frekuensi Penyakit Degeneratif Lansia di Kecamatan Labakkang Kabupaten Pangkep.....	54
Tabel 4.10	Distribusi Frekuensi Asupan Energi Lansia di Kecamatan Labakkang Kabupaten Pangkep.....	54
Tabel 4.11	Distribusi Frekuensi Asupan Kalsium Lansia di Kecamatan Labakkang Kabupaten Pangkep.....	55
Tabel 4.12	Hubungan Jenis Kelamin dengan Status Gizi pada Lansia Aktif Posyandu di Kecamatan Labakkang.....	55
Tabel 4.13	Hubungan Umur dengan Status Gizi pada Lansia Aktif Posyandu di Kecamatan Labakkang.....	56
Tabel 4.14	Hubungan Isolasi Sosial dengan Status Gizi pada Lansia Aktif Posyandu di Kecamatan Labakkang.....	57
Tabel 4.15	Hubungan Penyakit Degeneratif dengan Status Gizi pada Lansia Aktif Posyandu di Kecamatan Labakkang.....	58
Tabel 4.16	Hubungan Asupan Energi dengan Status Gizi pada Lansia Aktif Posyandu di Kecamatan Labakkang.....	59
Tabel 4.17	Hubungan Asupan Kalsium dengan Status Gizi pada Lansia Aktif Posyandu di Kecamatan Labakkang.....	59

DAFTAR GAMBAR

Gambar 2.1 Kerangka Teori.....	41
Gambar 2.2 Kerangka Konsep	42



ABSTRAK

Nama : Rasyidah Rahman

NIM : 70200120089

Judul : Analisis Faktor-Faktor yang Mempengaruhi Status Gizi pada Lansia Aktif Posyandu Kecamatan Labakkang Kabupaten Pangkep

Salah satu target SDGs adalah memastikan cakupan kesehatan yang berkualitas bagi setiap orang, atau kemudian disebut dengan Cakupan Kesehatan Universal (*Universal Health Coverage/UHC*). Tujuan penelitian ini adalah untuk mengetahui faktor-faktor yang mempengaruhi status gizi pada lansia aktif posyandu di Kecamatan Labakkang Kabupaten Pangkep.

Penelitian ini menggunakan metode penelitian kuantitatif dengan desain *cross-sectional* dengan jumlah populasi 2067 lansia dan sampel sebanyak 127 menggunakan teknik *purposive sampling* dengan melihat kriteria inklusi yakni lansia yang aktif posyandu di Kecamatan Labakkang Kabupaten Pangkep. Instrumen penelitian menggunakan kuesioner, *microtoise* dan timbangan berat badan. Penelitian ini dilakukan di Kecamatan Labakkang dan dilaksanakan sejak tanggal 24 Juni hingga 12 Juli 2024.

Hasil penelitian menunjukkan bahwa tidak terdapat hubungan yang signifikan antara jenis kelamin ($p=0,822$), umur ($p=0,333$), isolasi sosial ($p=1,000$), penyakit degeneratif ($p=0,071$), asupan energi ($p=0,752$), asupan kalsium ($p=0,752$) dengan status gizi pada lansia aktif posyandu di Kecamatan Labakkang Kabupaten Pangkep. Lansia aktif posyandu di Kecamatan Labakkang Kabupaten Pangkep diharapkan untuk memperhatikan lingkungannya, meningkatkan aktivitas fisiknya dan menjaga pola makan agar dapat menjaga status gizi yang baik untuk kelanjutan usia.

Diharapkan peneliti selanjutnya untuk menggunakan analisis statistik yang lebih canggih untuk menganalisis data. Misalnya, menggunakan analisis regresi, analisis cluster, atau analisis faktor untuk mendapatkan hasil yang lebih akurat dan relevan. Diharapkan juga untuk memperhatikan faktor lain selain variabel yang telah diteliti dalam penelitian ini seperti pengetahuan dan status sosial ekonomi.

Kata Kunci: status gizi, lansia, aktivitas fisik, isolasi sosial, asupan

BAB I

PENDAHULUAN

A. Latar Belakang

Dalam laporan Voluntary National Reviews yang dirilis pada 2018, mencakup periode 2016 hingga 2018, Indonesia menekankan perhatian terhadap kelompok lansia dalam konteks SDGs dengan fokus pada peningkatan layanan sosial dan perluasan sistem perlindungan sosial untuk kesejahteraan lansia (United Nations, 2018). Pada tahun 2016, Indonesia memperluas Program Keluarga Harapan (PKH) untuk memastikan lansia dengan status sosial ekonomi rendah dapat memenuhi kebutuhan dasar mereka. Selain itu, pemerintah pusat dan daerah meluncurkan program jaminan sosial seperti BPJS Kesehatan dan program pensiun. Program Jaminan Kesehatan Nasional (JKN) telah memberikan hasil yang signifikan, dengan hampir semua lansia di Indonesia kini terdaftar dalam program ini (Djamhari et al., 2021).

Kesehatan merupakan kebutuhan mendasar bagi lansia dan merupakan bagian dari tujuan Sustainable Development Goals (SDGs), khususnya tujuan ketiga yang bertujuan untuk menjamin kehidupan sehat dan kesejahteraan bagi semua usia (Badan Pusat Statistik, 2018). SDGs menetapkan beberapa target, termasuk cakupan kesehatan universal (UHC), yang menjamin akses

adil dan merata terhadap layanan kesehatan berkualitas dan terjangkau, mencakup layanan promotif, kuratif, preventif, dan rehabilitatif (WHO, 2023). UHC juga memperhatikan status gizi, terutama pada lansia. Status gizi dipengaruhi oleh berbagai faktor seperti kesehatan, pengetahuan, ekonomi, lingkungan, budaya, serta pola konsumsi energi dan protein (Kanah, 2020). Faktor-faktor lain yang memengaruhi status gizi lansia meliputi lingkungan, asupan makanan, penyakit, aktivitas fisik, dan kondisi mental (Sunaryo, 2015).

Dengan meningkatnya populasi lansia di seluruh dunia, prevalensi malnutrisi diperkirakan akan mencapai 29,1% pada tahun 2080 (European Commission, 2019). Di Asia, prevalensi malnutrisi pada lansia adalah 14,6%, sementara di Asia Tenggara (ASEAN) mencapai 24,6% pada tahun 2018 (Crichton, 2019). Data Riskesdas (2018) menunjukkan bahwa 11,7% lansia di Indonesia berusia 60-64 tahun mengalami kekurangan gizi, sementara 20,7% lansia berusia di atas 65 tahun mengalami hal yang sama. Prevalensi obesitas adalah 19,3% untuk usia 60-64 tahun dan 11,9% untuk usia di atas 65 tahun. Di Sulawesi Selatan, prevalensi kekurangan gizi adalah 13,74% untuk usia 60-64 tahun dan 21,86% untuk usia di atas 65 tahun, sedangkan obesitas mencapai 17,68% untuk usia 60-64 tahun dan 10% untuk usia di atas 65 tahun (Kemenkes RI, 2018).

Data dari Puskesmas Labakkang pada tahun 2023 menunjukkan bahwa hipertensi adalah penyakit paling umum dengan 1681 penderita, diikuti oleh nasofaringitis akut, infeksi saluran pernapasan akut tidak spesifik, diabetes melitus, dyspepsia, kelainan perkembangan dan erupsi gigi, demam, penyakit jaringan pulpa dan periapikal, pulpitis, dan dermatitis. Hipertensi dan diabetes melitus adalah penyakit degeneratif yang sering diderita lansia. Data Puskesmas Labakkang juga mencatat bahwa 7,7% lansia mengalami kekurangan gizi, 24,3% mengalami gizi lebih, dan 23,3% mengalami obesitas (Puskesmas Labakkang, 2023).

Penelitian oleh Anita (2023) di Wredha Rineksa, yang berada di bawah Puskesmas Tugu Kota Depok, menemukan hubungan signifikan antara usia, tingkat pendidikan, pendapatan, dan asupan energi dengan status gizi. Penelitian Faridi dkk (2020) menunjukkan adanya hubungan antara asupan energi dan karbohidrat dengan status gizi lansia, namun tidak ditemukan hubungan signifikan dengan asupan protein dan lemak. Cristy (2019) melaporkan hubungan signifikan antara riwayat penyakit dan status gizi lansia, serta hubungan signifikan antara asupan gizi (energi dan protein) dengan status gizi di wilayah kerja Puskesmas Padangmatinggi Kota Padang Sidempuan.

Berdasarkan informasi tersebut, penelitian ini bertujuan untuk mengidentifikasi faktor-faktor yang mempengaruhi status gizi pada lansia di

Kecamatan Labakkang. Penelitian ini bertujuan memberikan informasi tentang faktor-faktor yang mempengaruhi status gizi lansia dan mengidentifikasi tindakan pencegahan yang efektif untuk meningkatkan status gizi dan memperpanjang Usia Harapan Hidup di Indonesia, khususnya di Kabupaten Pangkajene dan Kepulauan. Studi ini berbeda dari penelitian sebelumnya karena fokus pada lansia yang aktif dan rutin memeriksakan kesehatan mereka di posyandu di Kecamatan Labakkang, sementara studi-studi sebelumnya (Anita, 2023; Faridi, 2020; Cristy, 2019) tidak memiliki kriteria khusus pada lansia.

B. Rumusan Masalah

Berdasarkan uraian pada latar belakang maka rumusan masalah dalam penelitian ini adalah Analisis Faktor-Faktor yang Mempengaruhi Status Gizi pada Lansia Aktif Posyandu di Kecamatan Labakkang Kabupaten Pangkep.

C. Definisi Operasional

1. Status Gizi Lansia

Keadaan gizi pada lansia dapat dievaluasi menggunakan suatu standar tertentu. Dalam penelitian ini, penilaian dilakukan menggunakan indeks antropometri berupa berat badan dibagi tinggi badan dalam meter kuadrat, yang dikenal sebagai Indeks Massa Tubuh (IMT) (Kemenkes, 2014).

Kriteria objektif :

a. Normal : Jika $IMT \leq 25 \text{ kg/m}^2$

b. Berisiko : Jika $IMT > 25 \text{ kg/m}^2$

2. Jenis Kelamin

Jenis kelamin merujuk pada perbedaan biologis antara perempuan dan laki-laki yang sudah ada sejak kelahiran (Hungu, 2016).

Kriteria Objektif:

a. Laki-laki

b. Perempuan

3. Usia

Usia adalah indikator atau fase kehidupan yang memengaruhi kondisi fisik seseorang (WHO, 2013).

Kriteria Objektif:

a. Pra-lansia: usia 45-54 tahun

b. Lansia : usia ≥ 55 tahun

4. Aktivitas Fisik

Aktivitas fisik yang dilakukan oleh responden, baik yang berat maupun ringan, mencakup gerakan otot yang terjadi dalam aktivitas sehari-hari selama seminggu. Istilah MET (Metabolic Equivalent of Task) digunakan untuk mendefinisikan aktivitas fisik ini (WHO, 2012).

Kriteria objektif:

- a. Ringan : jika total skor < 600 MET
- b. Sedang : jika total skor = 600 - 2999 MET.

5. Isolasi Sosial

Isolasi sosial merujuk pada situasi di mana individu mengalami penurunan kemampuan atau bahkan ketidakmampuan untuk berinteraksi dengan orang-orang di sekitarnya (Damaiyanti, 2012).

Kriteria objektif :

- a. Terisolasi : jika persentase jumlah skor responden $\geq 48\%$
- b. Tidak terisolasi : jika persentase jumlah skor responden < 48%

6. Penyakit Degeneratif

Penyakit degeneratif adalah kondisi kesehatan yang disebabkan oleh perubahan pada fungsi atau struktur tubuh, yang mengakibatkan kerusakan pada jaringan dan organ seiring waktu. Contoh penyakit degeneratif meliputi diabetes melitus, penyakit jantung, osteoporosis, kanker, dan hipertensi (Putu, 2012).

Kriteria objektif :

- a. Sehat : Jika responden tidak dan belum pernah didiagnosis menderita penyakit degeneratif.
- b. Sakit : Jika responden telah didiagnosis menderita penyakit degeneratif.

7. Asupan Energi

Asupan energi merujuk pada data mengenai jumlah dan jenis makanan yang dikonsumsi oleh individu atau kelompok pada waktu tertentu (Maretha, 2009).

Kriteria Objektif:

- a. Cukup : Jika rata-rata konsumsi energi dan kalsium $\geq 80\%$ dari standar AKG
- b. Kurang : Jika rata-rata konsumsi energi dan kalsium $< 80\%$ dari standar AKG

6. Asupan Kalsium

Kalsium adalah mineral yang paling banyak terdapat dalam tubuh manusia, menyumbang sekitar 1,5-2% dari berat badan orang dewasa, atau sekitar 1 kg. Sebagian besar, yaitu 99%, terdapat dalam jaringan keras seperti tulang dan gigi, sementara 1% lainnya terdapat di jaringan tubuh dan cairan tubuh, dengan total distribusi sekitar 1200 gram di seluruh tubuh (Maretha, 2009).

Kriteria Objektif:

- a. Cukup : Jika rata-rata konsumsi energi dan kalsium $\geq 80\%$ dari standar AKG
- b. Kurang : Jika rata-rata konsumsi energi dan kalsium $< 80\%$ dari standar AKG

D. Kajian Pustaka

Tabel 1.1
Kajian Pustaka Status Gizi pada Lansia

No	Judul/ Nama Peneliti/ Tahun/ Nama Jurnal	Metodologi				Link	Hasil Penelitian
		Subjek	Jenis/Pendekatan	Variabel	Instrumen		
1.	<i>Nutritional Status and Associated Factors Among Community-Dwelling Elderly</i> (Status Gizi dan Faktor Terkait di Kalangan Lansia Yang Tinggal di Komunitas/ Gustave Mabiama, Dieudonne Adiogo, Pierre Marie Preux, Jean-Claude Desport, Philippe Fayemendy, Pierre Jesus/ 2021/	Lansia yang tinggal di komunitas	Deskriptif dengan pendekatan <i>cross sectional</i>	Dependen: Status gizi lansia Independen: Faktor-faktor yang mempengaruhi status gizi lansia	Kuesioner elektronik	https://www.sciencedirect.com/science/article/abs/pii/S2405457721003090	Populasi yang mewakili lansia berusia $68,9 \pm 7,2$ tahun, dengan rasio jenis kelamin M/F $\frac{1}{4}$ 0,93, berat badan $68,5 \pm 14,7$ kg, BMI $24,7 \pm 5,3$, WC $90,1 \pm 12,8$ cm, dan MUAC $28,2 \pm 5,0$ cm. Menurut BMI, gizi kurang 19,7%, status normal 37,9%, kelebihan berat badan 24,9%, obesitas 17,5%. Kesesuaian gizi kurang antara BMI dan MUAC lemah ($\kappa = 0,3$). Dalam analisis multinomial, hanya tidak ada pengobatan yang berhubungan negatif dengan kekurangan gizi (OR $\frac{1}{4}$ 0,3). Obesitas berhubungan positif dengan lingkungan perkotaan (OR $\frac{1}{4}$ 4.8) dan tidakaktifan (OR $\frac{1}{4}$ 2.9) dan berhubungan negatif dengan jenis

No	Judul/ Nama Peneliti/ Tahun/ Nama Jurnal	Metodologi				Hasil Penelitian	
		Subjek	Jenis/Pendekatan	Variabel	Instrumen		Link
	<i>Clinical Nutrition ESPEN</i>						kelamin laki-laki (OR ¼ 0.4), janda (OR ¼ 0.2), kepala rumah tangga (OR ¼ 0.4), tidak ada pendapatan (OR ¼ 0,3), satu patologi (OR ¼ 0,4), tidak ada pengobatan (OR ¼ 0,2), memiliki tekanan diastolik normal (OR ¼ 0,2).
2.	<i>Nutrition and Health Status of Elderly People in Bangladesh: Evidence From a Nationwide Survey</i> (Status Gizi dan Kesehatan Lansia di Bangladesh: Bukti Dari Survei Nasional)/ Malay Kanti Mridha, Md Mokbul Hossain, Md Showkat Ali Khan, Abu abdullah Mohammad Hanif, Mehedi Hasan,	Lansia	Survei	Status Gizi Lansia	Kuesioner	https://www.sciencedirect.com/science/article/pii/S2475299123105579	Mayoritas (59% di pedesaan, 53% di daerah non-permukiman kumuh, dan 69% di daerah kumuh) lansia mengkonsumsi makanan yang kurang beragam (4 atau kurang dari 10 kelompok makanan). Secara keseluruhan, 89% lansia mengalami gizi buruk (20%) atau berisiko mengalami gizi buruk (69%). Prevalensi gizi buruk tertinggi terdapat di divisi Mymensingh (37%) diikuti oleh divisi Sylhet (27%). Prevalensi obesitas adalah 5%, 16%, dan 11%, masing-masing di pedesaan, perkotaan non-kumuh, dan daerah kumuh. Prevalensi nasional

No	Judul/ Nama Peneliti/ Tahun/ Nama Jurnal	Metodologi				Hasil Penelitian	
		Subjek	Jenis/Pendekatan	Variabel	Instrumen		Link
	Moyazzam Hossaine, Abu Ahmed Shamim, Mohammad Aman Ullah, S M Mustafizur Rahman, Samir Kanti Sarker, Md Mofijul Islam Bulbul, Dipak Kumar Mitra/ 2021/ <i>Current Development in Nutrition</i>						merokok, konsumsi tembakau tanpa asap, dan kurangnya aktivitas fisik masing-masing adalah 18%, 52%, dan 38%. Terdapat beban hipertensi yang tinggi (49% di pedesaan, 53% di perkotaan non-kumuh, dan 39% di daerah kumuh). Secara keseluruhan, 16% lansia menderita penyakit jantung, 14% menderita penyakit pernapasan kronis, 3% menderita penyakit ginjal, 9% menderita diabetes, 8% menderita stroke, 0,5% menderita kanker, dan 1,4% mengalami gangguan kesehatan mental.

No	Judul/ Nama Peneliti/ Tahun/ Nama Jurnal	Metodologi				Hasil Penelitian	
		Subjek	Jenis/Pendekatan	Variabel	Instrumen		Link
3.	<i>Nutritional Status and Household Food Insecurity Among Elderly in Mugu Karmarong Rural Municipality of Western Nepal</i> (Status Gizi dan Kerawanan Pangan Rumah Tangga pada Lansia di Kota Pedesaan Mugu Karmarong, Nepal Barat)/ Hemanta Bhandari, Per Ole Iversen, Heidi Fjeld/ 2021/ <i>Current Developments in Nutrition</i>	Lansia	Deskriptif dengan pendekatan <i>cross sectional</i>	Status gizi dan kerawanan pangan rumah tangga pada lansia	Antropometri dan <i>Mini Nutritional Assessment Short Form</i> (MNA-SF) digunakan untuk menentukan status gizi dan <i>Household Food Insecurity Access Scale</i> (HFIAS) digunakan untuk mengkategorikan rumah tangga menurut skala kerawanan pangan.	https://www.sciencedirect.com/science/article/pii/S247529912310624X	Usia rata-rata (kisaran) peserta adalah 69 (60–84) tahun. Mayoritas (81%) dari 128 peserta tidak memiliki pendidikan apa pun, sebagian besar (86%) beragama Buddha dan 72% sudah menikah. Berdasarkan skor MNA-SF, 30,5% berstatus gizi normal, 40,6% berisiko mengalami gizi buruk, dan 28,9% berstatus gizi buruk. Sebaliknya, pengukuran BMI kami (menggunakan nilai batas survei nasional) menunjukkan bahwa mayoritas (79,7%) memiliki nilai BMI dalam kisaran referensi normal. Berdasarkan HFIAS, hanya 30,4% rumah tangga yang dinilai tahan pangan, sedangkan 29% rumah tangga termasuk dalam kategori kerawanan pangan berat, diikuti oleh 26% rumah tangga rawan pangan sedang dan 11% rumah tangga rawan pangan ringan. Temuan menunjukkan bahwa tipe rumah tangga,

No	Judul/ Nama Peneliti/ Tahun/ Nama Jurnal	Metodologi				Hasil Penelitian
		Subjek	Jenis/Pendekatan	Variabel	Instrumen	
						<p>penggunaan garam beryodium, migrasi musiman, dan status ketahanan pangan rumah tangga berhubungan secara signifikan dengan status gizi lansia. Mereka yang tinggal di rumah tangga yang sangat rawan pangan memiliki kemungkinan 3,2 kali lebih besar untuk mengalami kekurangan gizi, sedangkan mereka yang tinggal di rumah tangga dengan tingkat kerawanan pangan sedang memiliki risiko 1,8 kali lebih besar untuk mengalami kekurangan gizi dibandingkan mereka yang tinggal di rumah tangga dengan kondisi rawan pangan.</p>

No	Judul/ Nama Peneliti/ Tahun/ Nama Jurnal	Metodologi				Hasil Penelitian	
		Subjek	Jenis/Pendekatan	Variabel	Instrumen		Link
4.	Status Gizi dan Kualitas Hidup Lansia di Wilayah Kerja Puskesmas Dungaliyo Kabupaten Gorontalo Tahun 2020/Sunarti Hanapi, Marselia Sandalayuk, Wahyuni Hafid, Fahira dilapanga/2020/Media Publikasi Promosi Kesehatan Indonesia	Lansia	Deskriptif kuantitatif	Status gizi dan kualitas hidup	Kuesioner	https://www.jurnal.unismuhpalu.ac.id/index.php/MPPKI/article/view/1883	Untuk Status gizi lansia lebih tinggi terdistribusi pada status gizi normal berjumlah 158 orang (49%) dan terendah yang terendah status gizi kurang berjumlah 35 orang (10%). Kualitas hidup lansia paling tinggi terdistribusi pada kategori sedang yaitu berjumlah 313 orang (96,9%) sedangkan yang terendah ada pada kualitas hidup rendah yaitu berjumlah 0 orang (0%)
5.	Karakteristik, Aktivitas Fisik dan Asupan Zat Gizi Terhadap Status Gizi Lansia di Pantj Tresna Werdha/Ahmad Faridi, Vianingsih, Nur Setiawati	Lansia	Analitik dengan pendekatan survei <i>cross sectional</i>	Independen: Karakteristik, aktivitas fisik dan asupan zat gizi Dependen: Status gizi lansia	Pedoman wawancara, <i>food weighing</i>	https://journal.poltekkes-mks.ac.id/ojs2/index.php/mediagizi/article/view/1503	Ada hubungan antara asupan energi dan asupan karbohidrat sampel terhadap status gizi lansia sedangkan untuk asupan protein dan asupan lemak diketahui tidak ada hubungan dengan status gizi lansia. Untuk aktivitas fisik lansia tidak ada hubungan yang bermakna.

No	Judul/ Nama Peneliti/ Tahun/ Nama Jurnal	Metodologi				Hasil Penelitian
		Subjek	Jenis/Pendekatan	Variabel	Instrumen	
	Rahayu, Asri Werdhasari/ 2020/Media Pangan Gizi					

No	Judul/ Nama Peneliti/ Tahun/ Nama Jurnal	Metodologi				Hasil Penelitian	
		Subjek	Jenis/Pendekatan	Variabel	Instrumen		Link
6.	Gambaran Status Gizi terhadap Simtom Demensia pada Pasien Lanjut Usia di Posyandu Lansia Puskesmas Kampung Baru Kota Medan/Mawarni Siahaan, Lita Septina/2020/ Jurnal Ilmiah Simantek	Pasien lansia	Deskriptif dengan desain <i>cross sectional</i>	Independen: Status gizi Dependen: Simtom demensia	Kuesioner	https://www.simantek.sciencemakarioz.org/index.php/JIK/article/download/211/186	Hasil penelitian menunjukkan sebagian besar pasien lansia mempunyai status gizi normal berdasarkan BMI, risiko malnutrisi berdasarkan MNA dan memiliki hasil skor MMSE yang berpotensi mengalami gejala demensia.

No	Judul/ Nama Peneliti/ Tahun/ Nama Jurnal	Metodologi				Link	Hasil Penelitian
		Subjek	Jenis/Pendekatan	Variabel	Instrumen		
7.	Profil Status Gizi Kelompok Lansia di Jemaat Karmel Pinokalan Kota Bitung/Dewianti Monicha Rumahmury, Maxi L. Moleong, Agustinus Butar-Butar	Kelompok lansia	Survei deskriptif	Profil status gizi lansia	Indeks Massa Tubuh (IMT)	https://ejurnal.unima.ac.id/index.php/olympus/article/view/5548	Berdasarkan hasil penelitian disimpulkan bahwa sebanyak 60% berjenis kelamin perempuan dengan rata-rata usia 60-65 tahun, dengan berat badan terbanyak >61 kg dan tinggi badan 130 - 140 cm, serta status gizi berdasarkan IMT didapati sebanyak 70% tergolong dalam status gizi buruk.
8.	Pengaruh Suplementasi Minyak Ikan Lele (<i>Clarias Gariepinus</i>) Terhadap Status Gizi dan Profil Lipid pada Lansia/Taufiq Firdaus A. Atmadja, Clara M. Kusharto, Tiurma Sinaga/2018/ Prosiding Seminar Nasional	Lansia	<i>Single blind randomized control trial</i>	Independen: suplementasi minyak ikan lele Dependen: Status gizi dan profil lipid pada lansia	Timbangan berat badan, <i>microtoise</i> , pita meter, tabung kapsul, jarum suntik, pipet tetes, <i>spectrophotometer</i> dan kuesioner	https://dspac.e.uin.ac.id/handle/123456789/11456	Pengaruh perlakuan terhadap status gizi MNA dan profil lipid subjek tidak berbeda nyata. Setiap perlakuan memiliki kecenderungan yang sama dalam meningkatkan skor MNA subjek selama suplementasi. Perlakuan MIL secara signifikan meningkatkan skor MNA subjek selama suplementasi sebesar 3.0 ± 3.59 . Perlakuan MIL tidak signifikan menurunkan kadar kolesterol, trigliserida, dan meningkatkan HDL selama suplementasi. Perlakuan MIL

No	Judul/ Nama Peneliti/ Tahun/ Nama Jurnal	Metodologi				Hasil Penelitian	
		Subjek	Jenis/Pendekatan	Variabel	Instrumen		Link
							memiliki kecenderungan menurunkan kadar kolesterol dan trigliserida serta meningkatkan kadar HDL dan LDL secara berurutan sebesar -8.60 ± 12.86 mg/dL, -37.29 ± 117.62 mg/dL, 1.00 ± 25.58 mg/dL, 20.30 ± 47.07 mg/dL.
9.	Hubungan Asupan Makan dan Lingkar Pinggang dengan Status Gizi pada Lansia di Panti Wreda Rindang Asih I/ Natalia Desy Putriningtyas, Wiga Nurlatifa Romadhoni, Adiska Rani Ditya Candra/2021/ <i>Darussalam Nutrition Journal</i>	Lansia	Observasi analitik dengan pendekatan <i>cross sectional</i>	Independen: Asupan makanan dan lingkar pinggang Dependen: Status gizi	Timbangan injak <i>digital</i> , <i>food recall</i>	https://ejournal.unida.gontor.ac.id/index.php/nutrition/article/view/5043	Penelitian menunjukkan bahwa status gizi memiliki korelasi dengan berat badan, lingkar pinggang, asupan energi, asupan protein, asupan lemak dan asupan karbohidrat ($p < 0,01$). Uji lanjut multivariat menggunakan uji regresi linear menunjukkan bahwa variabel berat badan, lingkar pinggang, asupan energi, asupan lemak dan asupan karbohidrat dapat menjelaskan variasi status gizi sebesar 93,8% pada lansia di Panti Wreda Rindang Asih I.

No	Judul/ Nama Peneliti/ Tahun/ Nama Jurnal	Metodologi				Hasil Penelitian	
		Subjek	Jenis/Pendekatan	Variabel	Instrumen		Link
10.	Hubungan Riwayat Sakit dan Asupan Gizi (Energi dan Protein) dengan Status Gizi Lansia di Wilayah Kerja Puskesmas Padangmatinggi Kota Padangsidempuan/ Johanna Cristy/2019/Jurnal Ilmiah Perekam dan Informasi Kesehatan Imelda	Lansia	Kuantitatif dengan desain <i>cross sectional</i>	Independen: Riwayat sakit dan asupan gizi Dependen: Status gizi	Kuesioner, pengukuran antropometri dan formulir <i>food recall</i>	https://jurnal.uimedan.ac.id/index.php/JIPIKI/article/view/90	Terdapat hubungan yang signifikan antara riwayat sakit dengan status gizi lansia di wilayah kerja puskesmas Padangmatinggi kota Padang sidempuan. Terdapat hubungan yang signifikan antara asupan gizi (energi dan protein) dengan status gizi lansia di wilayah kerja puskesmas Padangmatinggi kota Padang sidempuan.

Perbedaan studi ini merupakan subjek penelitian yaitu lansia yang aktif dan rutin memeriksakan kondisinya di posyandu tiap daerah di Kecamatan Labakkang yang merupakan kriteria inklusi dan studi sebelumnya dari (Mabiama et.al, 2021; Mridha et.al, 2021; Bhandari et.al, 2021) memilih subjek penelitian lansia secara umum di daerah atau wilayah tertentu tanpa memperhatikan kriteria tertentu.

E. Tujuan Penelitian

1. Tujuan Umum

Untuk mengetahui faktor-faktor yang mempengaruhi status gizi pada lansia aktif posyandu di Kecamatan Labakkang Kabupaten Pangkep.

2. Tujuan Khusus

- a. Untuk mengetahui status gizi pada lansia aktif posyandu di Kecamatan Labakkang.
- b. Untuk mengetahui hubungan aktivitas fisik dengan status gizi pada lansia aktif posyandu di Kecamatan Labakkang.
- c. Untuk mengetahui hubungan isolasi sosial dengan status gizi pada lansia aktif posyandu di Kecamatan Labakkang.
- d. Untuk mengetahui hubungan riwayat penyakit dengan status gizi pada lansia aktif posyandu di Kecamatan Labakkang.
- e. Untuk mengetahui hubungan asupan makanan dengan status gizi pada lansia aktif posyandu di Kecamatan Labakkang.

F. Manfaat Penelitian

1. Manfaat Ilmiah

Penelitian ini diharapkan dapat menjadi referensi bagi peneliti lain yang melakukan studi serupa, serta dapat digunakan sebagai dasar untuk pengambilan keputusan.

2. Manfaat Bagi Peneliti

Penelitian ini dapat memberikan pengalaman dan memperluas wawasan serta pengetahuan peneliti dalam menerapkan ilmu yang telah diperoleh selama perkuliahan.

3. Manfaat Bagi Lansia

Penelitian ini dapat memberikan informasi dan memperluas pemahaman lansia tentang faktor-faktor yang memengaruhi status gizi mereka, sehingga lansia dapat lebih memperhatikan faktor-faktor tersebut dan meningkatkan kondisi gizi mereka.

4. Manfaat Bagi Instansi

Hasil penelitian ini dapat menjadi rekomendasi bagi instansi terkait untuk memperluas pengetahuan, referensi, dan informasi bagi peneliti berikutnya di bidang kesehatan masyarakat, khususnya dalam usaha meningkatkan status gizi lansia dan memperpanjang Usia Harapan Hidup di Kabupaten Pangkajene dan Kepulauan.

BAB II

TINJAUAN TEORITIS

A. Tinjauan Teori Tentang Status Gizi pada Lansia

Seiring bertambahnya usia, berbagai aspek kehidupan mengalami perubahan, termasuk fisik, sosial ekonomi, dan psikososial. Perubahan fisik seperti sarcopenia (penurunan massa otot) dan penurunan kemampuan indra pengecap sering terjadi pada lansia dan dapat mempengaruhi fungsi serta respons tubuh. Selain itu, perubahan sosial ekonomi dan psikososial seperti perubahan pendapatan, akses transportasi, dan peraturan hidup dapat menyebabkan isolasi sosial. Kombinasi dari perubahan fisik, sosial ekonomi, dan psikososial ini dapat berdampak pada status gizi lansia (Skates & Anthony, 2012).

Status gizi menggambarkan kondisi tubuh yang ditentukan oleh konsumsi makanan dan penggunaan zat gizi. Malnutrisi adalah kondisi kekurangan, kelebihan, atau ketidakseimbangan protein, energi, dan nutrisi lainnya yang diperlukan tubuh, dan dapat mengganggu fungsi tubuh (Supariasa, 2002).

Masalah kesehatan pada lansia sering kali terkait dengan status gizi, termasuk kekurangan gizi, gizi baik, gizi berlebih, dan obesitas. Kondisi ini dapat memicu berbagai penyakit degeneratif seperti penyakit jantung koroner, hipertensi, diabetes melitus, batu empedu, gout, penyakit ginjal, sirosis hati, dan kanker (Christy & Bancin, 2020).

Sebagian besar lansia pria cenderung memiliki berat badan yang ideal, sedangkan lansia wanita sering menghadapi masalah lingkaran perut dengan prevalensi obesitas yang lebih tinggi. Obesitas adalah gangguan metabolisme akibat ketidakseimbangan energi positif, di mana kalori yang berlebih tidak diimbangi dengan pembakaran kalori melalui aktivitas fisik, sehingga menyebabkan kenaikan berat badan. Obesitas, khususnya obesitas perut, dapat meningkatkan risiko tekanan darah tinggi dan kadar trigliserida, yang pada gilirannya berpotensi menambah risiko penyakit kardiovaskular (Rizal, 2023).

Untuk menurunkan berat badan pada lansia, langkah-langkah yang dapat diambil meliputi perubahan gaya hidup, latihan fisik, dan pola makan. Selain itu, penting untuk melibatkan lansia dalam posyandu lansia untuk mendapatkan edukasi tentang pola hidup sehat, serta menyediakan makanan sehat dan fasilitas untuk aktivitas fisik atau olahraga. Lansia juga disarankan untuk menjalani diet seimbang, melakukan aktivitas fisik yang baik, teratur, dan terukur, serta mengonsumsi sayur dan buah yang terjangkau guna mendukung keseimbangan gizi dan menghindari penggunaan obat-obatan untuk menambah berat badan (Rizal, 2023).

B. Karakteristik Lansia

Lansia cenderung lebih rentan terhadap penyakit karena pada tahap kehidupan ini, proses pemecahan sel melebihi pembentukan sel, sehingga penuaan atau aging mulai terjadi (Pratiwi dkk, 2023).

Karakteristik lansia menurut (Kemenkes RI, 2017) yaitu:

1. Lansia adalah individu yang telah mencapai usia 60 tahun ke atas.
2. Menurut data dari Badan Pusat Statistik RI SUPAS 2015, sebagian besar lansia berada dalam status perkawinan yang masih menikah (60%) atau cerai mati (37%). Rinciannya mengungkapkan bahwa sekitar 56,04% lansia perempuan berstatus cerai mati, sedangkan 82,84% lansia laki-laki masih menikah. Perbedaan ini dapat dijelaskan oleh harapan hidup perempuan yang lebih tinggi dibandingkan laki-laki, sehingga persentase lansia perempuan yang berstatus cerai mati lebih tinggi, sementara lansia laki-laki cenderung menikah lagi setelah bercerai.
3. Lansia menghadapi berbagai kebutuhan dan masalah, mulai dari kondisi sehat hingga penyakit, yang mencakup aspek biopsikososial dan spiritual, serta situasi adaptif dan maladaptif.
4. Lingkungan tempat tinggal lansia juga bervariasi.

C. Tinjauan Teori Tentang Indeks Massa Tubuh

Indeks Massa Tubuh (IMT) adalah indikator lemak tubuh yang dihitung berdasarkan perbandingan antara tinggi badan dan berat badan. IMT menggunakan ukuran standar untuk mengevaluasi apakah berat badan seseorang berada dalam rentang sehat atau tidak. Perhitungan IMT dilakukan dengan membagi berat badan dalam kilogram dengan kuadrat tinggi badan dalam meter (Rizal, 2023). Mengetahui IMT penting untuk memahami kondisi

tubuh dan mencegah masalah kesehatan. Kelebihan berat badan yang tidak ideal dapat mengganggu aktivitas sehari-hari (Santika, 2015).

Lansia sering kali berisiko mengalami kegemukan, terutama akibat ketidakseimbangan antara asupan kalori dan pengeluaran energi melalui aktivitas. Oleh karena itu, lansia disarankan untuk memantau berat badan mereka secara rutin, mengatur pola makan yang seimbang, dan melakukan aktivitas fisik yang memadai (Rizal, 2023).

1. Faktor yang Mempengaruhi IMT

Indeks Massa tubuh setiap orang berbeda-beda. Faktor-faktor yang dapat mempengaruhi Indeks Massa Tubuh diantaranya:

a. Usia

Usia dapat mempengaruhi Indeks Massa Tubuh (IMT) karena seiring bertambahnya usia, individu cenderung mengurangi aktivitas fisiknya. Penurunan aktivitas ini sering mengakibatkan kenaikan berat badan, yang selanjutnya berdampak pada IMT (Arisman, 2014).

Klasifikasi usia lansia menurut WHO (2013) adalah sebagai berikut:

- 1) Usia pertengahan, mencakup kelompok umur 45-54 tahun.
- 2) Lansia, merujuk pada kelompok usia 55-65 tahun.
- 3) Lansia muda, yaitu kelompok umur 66-74 tahun.
- 4) Lansia tua, mencakup kelompok usia 75-90 tahun.

b. Aktivitas Fisik

Aktivitas fisik adalah gerakan tubuh yang dihasilkan dari kontraksi otot. Terdapat hubungan invers antara aktivitas fisik dan Indeks Massa Tubuh (IMT); peningkatan aktivitas fisik biasanya membantu menjaga IMT pada tingkat yang sehat, sedangkan penurunan aktivitas fisik dapat mengakibatkan peningkatan IMT (Ramadhani, 2013).

c. Jenis Kelamin

Kelebihan berat badan umumnya lebih sering terjadi pada pria, sedangkan obesitas cenderung lebih prevalen pada wanita dibandingkan pria. Selain itu, pola distribusi lemak tubuh juga berbeda antara pria dan wanita (Asil dkk, 2014).

d. Pola Makan

Abramowitz menjelaskan bahwa pola makan merujuk pada kebiasaan berulang dalam pemilihan makanan saat makan. Pola makan meliputi jenis, proporsi, dan kombinasi makanan yang dikonsumsi oleh individu, kelompok, atau populasi tertentu. Makanan cepat saji dapat berkontribusi pada peningkatan Indeks Massa Tubuh karena tingginya kandungan lemak dan gula. Selain itu, peningkatan porsi dan frekuensi makan juga mempengaruhi Indeks Massa Tubuh. Konsumsi makanan tinggi lemak sering menyebabkan kenaikan berat badan yang lebih

cepat dibandingkan dengan konsumsi makanan tinggi karbohidrat dengan jumlah kalori yang sama (Prada, 2014).

e. Berat Badan

Pemantauan berat badan secara normal sangat penting untuk mencegah perubahan berat badan yang tidak diinginkan. Kenaikan berat badan dapat mencerminkan efektivitas penyerapan nutrisi oleh tubuh, dan berat badan merupakan salah satu faktor yang memengaruhi hasil Indeks Massa Tubuh (Kemenkes, 2014).

2. Kelebihan dan Kekurangan IMT

Indeks Massa Tubuh (IMT), sebagai salah satu metode pengukuran antropometri, memiliki berbagai kelebihan dan kekurangan. Kelebihan IMT meliputi kemudahan dalam pengukuran dan kemampuannya untuk mengidentifikasi kekurangan atau kelebihan berat badan. Di sisi lain, IMT juga memiliki kekurangan, seperti hanya berlaku untuk orang dewasa yang berusia di atas 18 tahun dan tidak dapat digunakan untuk bayi, anak-anak, remaja, atau atlet. Selain itu, IMT kurang efektif dalam menilai status gizi individu dengan kondisi medis tertentu seperti edema, asites, atau hepatomegali (Irianto, 2017).

D. Aktivitas Fisik

Melakukan aktivitas fisik dan olahraga secara rutin adalah metode yang efektif untuk menjaga dan meningkatkan kualitas hidup lansia. Aktivitas fisik

bertujuan untuk memperbaiki kemampuan tubuh dengan memperhatikan frekuensi, intensitas, dan durasi (FIT). Lansia dapat terlibat dalam berbagai jenis aktivitas fisik, seperti ketahanan (endurance), kelenturan (flexibility), dan kekuatan (strength). Olahraga menawarkan berbagai manfaat bagi lansia, termasuk meningkatkan fungsi otak, melawan efek penuaan, mengurangi stres, dan meningkatkan perasaan bahagia secara alami. Selain itu, olahraga dapat membantu mencegah berbagai penyakit umum pada lansia, seperti hipertensi, diabetes, penyakit jantung, stroke, obesitas, osteoporosis, serta meningkatkan rasa percaya diri dan mengurangi stres serta kelemahan. Olahraga harus dilakukan secara bertahap, dengan penyesuaian bentuk, durasi, dan intensitas berdasarkan kebiasaan olahraga sebelumnya dan kondisi fisik lansia (Sarhini dkk, 2020).

Olahraga secara teratur dapat membantu tubuh menjadi lebih sehat dan bugar, terutama pada lansia, dengan meningkatkan daya tahan, massa otot, dan elastisitas otot. Meskipun proses penuaan menyebabkan penurunan kondisi fisiologis, hal ini tidak harus menghalangi lansia untuk berolahraga. Lansia dapat memilih jenis olahraga ringan sesuai kemampuan mereka, seperti senam khusus lansia. Penelitian menunjukkan bahwa banyak lansia jarang berolahraga, seringkali karena kondisi fisik yang tidak mendukung atau karena kesibukan dalam pekerjaan rumah, terutama bagi ibu rumah tangga (Salman et al., 2020).

Aktivitas fisik dapat dikelompokkan dalam beberapa tingkat, yaitu tidak dinamis, kurang dinamis, dan sangat dinamis. Tingkat tidak dinamis mencakup aktivitas dengan intensitas minimal dan tidak melibatkan latihan fisik yang signifikan dalam kegiatan sehari-hari.

Global Physical Activity Questionnaire (GPAQ) adalah alat ukur aktivitas fisik yang mengklasifikasikan aktivitas berdasarkan MET (Metabolic Equivalent of Task), yaitu rasio laju metabolisme saat bekerja dibandingkan dengan saat istirahat, yang dinyatakan dalam satuan kkal/kg/jam. 1 MET mencerminkan energi yang dikeluarkan saat duduk tenang. Aktivitas dengan intensitas sedang dikalikan dengan 4 MET, sementara aktivitas berat dikalikan dengan 8 MET, karena intensitas aktivitas berat 8 kali lebih besar daripada duduk tenang. GPAQ telah tervalidasi untuk mengukur aktivitas fisik pada rentang usia 16-84 tahun (Dwi Firtanto & Maksum S-, 2022).

Total aktivitas fisik MET (menit/minggu) dapat dihitung dengan cara:

$$[(P2 \times P3 \times 8) + (P5 \times P6 \times 4) + (P8 \times P9 \times 4) + (P11 \times P12 \times 8) + (P14 \times P15 \times 4)]$$

Setelah menghitung total aktivitas fisik dalam satuan MET menit/minggu, status aktivitas fisik responden diklasifikasikan ke dalam tiga tingkat, seperti yang dijelaskan dalam tabel berikut:

Tabel 2.1 Kategori Aktivitas Fisik

Kategori	MET (menit/minggu)
Sedang	≥ 600
Rendah	< 600

Sumber: WHO, 2012

Menurut tabel tersebut, kategori yang digunakan dalam GPAQ telah diperbarui dengan peluncuran GPAQ versi 2, yang menganalisis data berdasarkan total volume aktivitas fisik dalam satuan MET-menit per minggu. Dalam panduan analisis GPAQ versi 2, tingkat aktivitas fisik dikategorikan sebagai berikut: 1. Sedang: Melibatkan aktivitas intensitas tinggi setidaknya 20 menit per hari selama 3 hari atau lebih, atau aktivitas moderat selama 5 hari atau lebih, atau berjalan minimal 30 menit per hari, atau kombinasi aktivitas berat, moderat, dan berjalan selama 5 hari atau lebih dengan total intensitas minimal 600 MET-menit per minggu. 2. Rendah: Termasuk aktivitas ringan jika tidak memenuhi kriteria untuk kategori aktivitas berat atau moderat (Dwi Firtanto & Maksum, 2022).

E. *Isolasi Sosial*

Isolasi sosial merujuk pada pengalaman merasa sendiri dan sikap enggan terhadap orang lain, yang dapat dianggap negatif atau mengancam (Dewi, 2023).

Isolasi sosial bisa muncul sebagai akibat dari berbagai emosi, perilaku, dan gangguan fisik. Selain itu, perubahan sistem tubuh pada lansia akibat proses penuaan dapat mengakibatkan penurunan kemampuan, yang sering kali menyebabkan perasaan negatif seperti putus asa, kesedihan, dan perasaan terasing, sehingga lansia cenderung mengurangi interaksi dengan orang lain (Syarniah, 2010).

Isolasi sosial atau kecenderungan untuk menarik diri dapat dipengaruhi oleh faktor predisposisi dan faktor presipitasi.

a. Faktor predisposisi

Faktor predisposisi yang mempengaruhi masalah isolasi sosial yaitu (Fitria, 2019):

1) Faktor tumbuh kembang

Dalam setiap tahap pertumbuhan dan perkembangan, ada tugas-tugas spesifik yang harus diselesaikan untuk memastikan hubungan sosial berjalan lancar. Jika tugas-tugas ini tidak dipenuhi, hal itu dapat mengganggu perkembangan sosial yang akan datang dan berpotensi menimbulkan masalah di kemudian hari (Fitria, 2019).

2) Faktor komunikasi dalam keluarga

Masalah komunikasi dalam keluarga dapat memicu gangguan dalam hubungan sosial. Teori ini mencakup masalah komunikasi yang menyebabkan kebingungan, seperti situasi di mana seorang anggota keluarga menerima pesan yang bertentangan secara bersamaan, atau ekspresi emosi yang kuat dalam keluarga yang dapat memengaruhi interaksi dengan lingkungan luar (Fitria, 2019).

3) Faktor sosial budaya

Standar yang rendah dalam keluarga atau lingkungan dapat menyebabkan pengucilan dalam hubungan sosial. Anggota keluarga

yang kurang produktif, seperti lansia, orang dengan penyakit kronis, atau penyandang disabilitas, seringkali mengalami isolasi dari lingkungan sosial (Fitria, 2019).

4) Faktor biologis

Faktor biologis juga memiliki peranan signifikan dalam masalah hubungan sosial. Salah satu organ yang berpengaruh adalah otak. Sebagai contoh, pada pasien dengan skizofrenia, gangguan dalam hubungan sosial sering kali berhubungan dengan kelainan struktur otak, seperti atrofi otak dan perubahan dalam ukuran serta bentuk sel-sel di area limbik dan kortikal otak (Fitria, 2019).

b. Faktor presipitasi

Gangguan interaksi sosial juga dipengaruhi oleh faktor-faktor internal dan eksternal individu, antara lain (Fitria, 2019):

1) Faktor eksternal

Contohnya adalah stresor sosiokultural, yaitu stres yang timbul akibat faktor-faktor sosiokultural seperti lingkungan keluarga.

2) Faktor internal

Contohnya adalah stresor psikologis, yaitu stres yang timbul akibat ketakutan atau kecemasan yang berkepanjangan, terutama ketika individu mengalami kesulitan dalam mengatasi situasi tersebut.

Ketakutan ini sering muncul ketika harus berpisah dari orang-orang terdekat atau ketika kebutuhan individu tidak terpenuhi.

Menurut (Mista et al., 2018), tanda dan gejala isolasi sosial adalah sebagai berikut:

- a. Wajah murung,
- b. Gangguan tidur,
- c. Gelisah,
- d. Lemah,
- e. Kurang semangat,
- f. Malas dalam beraktivitas,
- g. Penarikan diri,
- h. Menjauhi orang lain,
- i. Tidak atau jarang berkomunikasi, tidak ada kontak mata,
- j. Kehilangan minat,
- k. Malas melakukan aktivitas sehari-hari atau sosial,
- l. Menyendiri di kamar,
- m. Menolak berhubungan dengan orang lain, dan
- n. Tidak mau berteman.

F. Penyakit Degeneratif

Seiring bertambahnya usia, seseorang menjadi lebih rentan terhadap berbagai penyakit seperti diabetes mellitus dan hipertensi, yang dapat

memperburuk kondisi gizi mereka. Penyakit yang diderita bisa memengaruhi ketersediaan nutrisi dalam tubuh.

Penyakit degeneratif adalah kondisi di mana fungsi sel saraf menurun secara bertahap tanpa penyebab yang jelas. Proses ini menyebabkan sel saraf yang sebelumnya berfungsi normal menjadi rusak dan tidak berfungsi sama sekali. Penyebab penyakit ini sering kali tidak diketahui, termasuk pengaruh faktor genetik. Proses degeneratif mempercepat kerusakan neuron, myelin, dan jaringan, yang menghasilkan produk degeneratif dan reaksi destruktif pada sel, sehingga mengurangi daya tahan sel saraf dan mempercepat kematian sel (Suiraoaka, 2012).

Konsep ini menunjukkan bahwa proses penuaan dan penyakit degeneratif pada sel memiliki dasar yang serupa. Seiring bertambahnya usia, berbagai masalah seperti kekakuan tubuh, gangguan tidur, tremor, dan disfungsi organ menjadi lebih terasa. Penyakit degeneratif yang tidak diketahui penyebabnya dan sulit disembuhkan perlu diwaspadai dan dicegah sejak dini. Penyakit ini dapat mulai muncul pada usia tiga puluhan dan lebih umum terjadi pada usia empat puluhan hingga enam puluhan tahun (Suiraoaka, 2012).

Ada sekitar 50 jenis penyakit degeneratif, termasuk diabetes melitus, stroke, penyakit jantung koroner, penyakit kardiovaskular, obesitas, dislipidemia, osteoporosis, osteoarthritis, dan prostatitis. Untuk menjaga kesehatan, penting untuk mengontrol tekanan darah, kadar lemak darah,

mempertahankan berat badan ideal, mengikuti pola makan yang seimbang, rutin berolahraga, tidak merokok, dan menghindari alkohol (Suiraoaka, 2012).

G. Asupan Energi

Asupan energi merujuk pada jumlah serta jenis makanan yang dikonsumsi oleh individu atau kelompok pada waktu tertentu (Maretha, 2009). Dari konsumsi makanan tersebut, tubuh memperoleh zat gizi esensial yang diperlukan untuk mendukung pertumbuhan dan kesehatan yang optimal (Budianto, 2009).

Secara umum, asupan energi mencakup informasi tentang jumlah dan jenis makanan yang dimakan oleh seseorang atau kelompok dalam jangka waktu tertentu. Zat gizi yang diperoleh dari asupan makanan ini sangat penting untuk mempertahankan pertumbuhan dan kesehatan yang baik (Rahayu, 2018). Menetapkan batas IMT yang ideal sangat berguna untuk mengontrol dan mengelola berat badan secara tepat. Penghitungan IMT dilakukan dengan menggunakan berat badan (kg) dan tinggi badan (m) (Amar et al., 2018).

Islam mengajarkan para Muslim untuk menjaga kesehatan dengan berbagai cara, salah satunya adalah dengan mengonsumsi makanan dan minuman yang halal lagi baik bagi tubuh untuk menunjang status gizi yang baik dalam menjaga kesehatan tubuh sejak bayi hingga lanjut usia. Allah SWT berfirman dalam QS Al-Baqarah/2:168

يَا أَيُّهَا النَّاسُ كُلُوا مِمَّا فِي الْأَرْضِ حَلَالًا طَيِّبًا وَلَا تَتَّبِعُوا خُطُوَاتِ الشَّيْطَانِ إِنَّهُ لَكُمْ عَدُوٌّ مُّبِينٌ

Terjemahnya:

“Wahai manusia, makanlah sebagian (makanan) di bumi yang halal lagi baik dan janganlah mengikuti langkah-langkah setan. Sesungguhnya ia bagimu merupakan musuh yang nyata” (Kemenag, 2019).

Tafsir Al-Mishbah menjelaskan ayat tersebut bahwa “Ajakan ayat di atas ditujukan bukan hanya kepada orang-orang beriman - tetapi untuk seluruh manusia — seperti terbaca di atas. Hal ini menunjukkan bahwa bumi dipersiapkan Allah untuk seluruh manusia, mukmin atau kafir. Setiap upaya dari siapapun untuk memonopoli hasil membuah hasil, baik ia kelompok kecil maupun besar, keluarga, suku, bangsa atau kawasan, dengan merugikan yang lain, maka itu bertentangan dengan ketentuan Allah. Oleh karena itu, semua manusia diajak untuk makan yang halal yang ada di bumi. Namun demikian, tidak semua makanan yang halal otomatis baik. Karena yang disebut halal terdiri dari empat macam: wajib, sunnah, mubah dan makruh. Aktivitas pun demikian. Ada aktivitas yang walaupun halal, namun makruh atau sangat tidak disukai Allah, misalnya pemutusan hubungan. Selanjutnya tidak semua yang halal sesuai dengan kondisi masing-masing. Ada halal yang baik buat si A yang memiliki kondisi kesehatan tertentu, dan ada juga yang kurang baik untuknya, walaupun baik buat yang lain. Ada makanan yang halal, tetapi tidak bergizi, dan ketika itu menjadi kurang baik. Yang

diperintahkan oleh ayat di atas adalah yang halal lagi baik” (Quraish Shihab, 2008).

Berdasarkan ayat beserta terjemahan dan tafsirnya dapat disimpulkan bahwa Allah mengajak seluruh manusia untuk mengonsumsi makanan yang tak hanya halal tetapi juga baik dalam segi gizi untuk pemenuhan nutrisi dalam mempertahankan dan meningkatkan kesehatan.

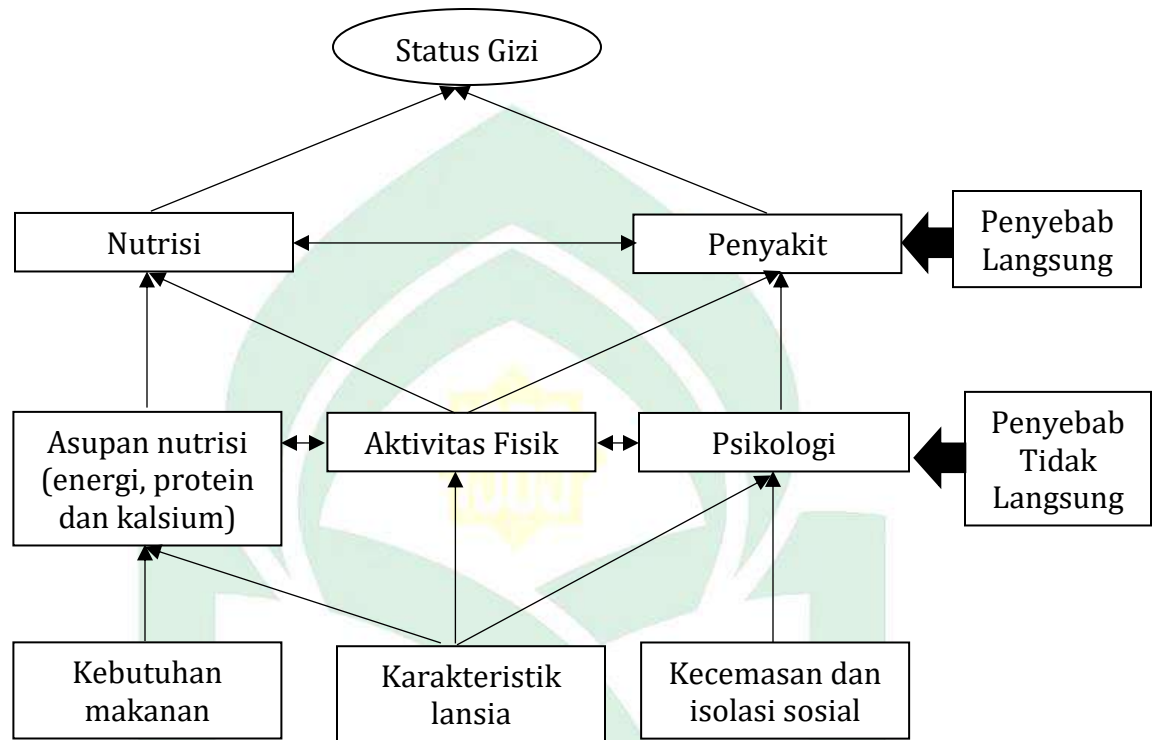
H. Asupan Kalsium

Protein, sebagai makronutrien kedua setelah karbohidrat, sangat penting bagi kebutuhan nutrisi lansia, terutama untuk regenerasi sel-sel tubuh. Dengan bertambahnya usia, sel-sel tubuh menjadi lebih rentan terhadap kerusakan, sehingga asupan protein pada lansia perlu diperhatikan dengan seksama. Selain makronutrien, mikronutrien seperti kalsium juga sangat penting untuk memenuhi kebutuhan nutrisi harian lansia. Kalsium, yang sebagian besar disimpan di tulang dan gigi (sekitar 99%), berperan penting dalam mendukung struktur dan fungsi tubuh. Kalsium diperlukan untuk kontraksi otot, transmisi saraf, sinyal intraseluler, dan sekresi hormon. Meskipun jumlah total kalsium dalam tubuh untuk mendukung fungsi metabolisme kurang dari 1%, kalsium bisa ditemukan dalam berbagai makanan, ditambahkan ke produk lain, serta tersedia dalam bentuk suplemen dan obat-obatan (seperti antasida).

Survei konsumsi makanan digunakan untuk menilai status gizi secara tidak langsung dengan memeriksa jumlah dan jenis zat gizi yang dikonsumsi. Kesalahan dalam survei ini bisa terjadi karena estimasi yang tidak akurat mengenai jumlah makanan yang dikonsumsi, kecenderungan untuk mengurangi laporan tentang makanan yang banyak dimakan, dan menambah laporan makanan yang sedikit dikonsumsi (Supariasa, 2001).

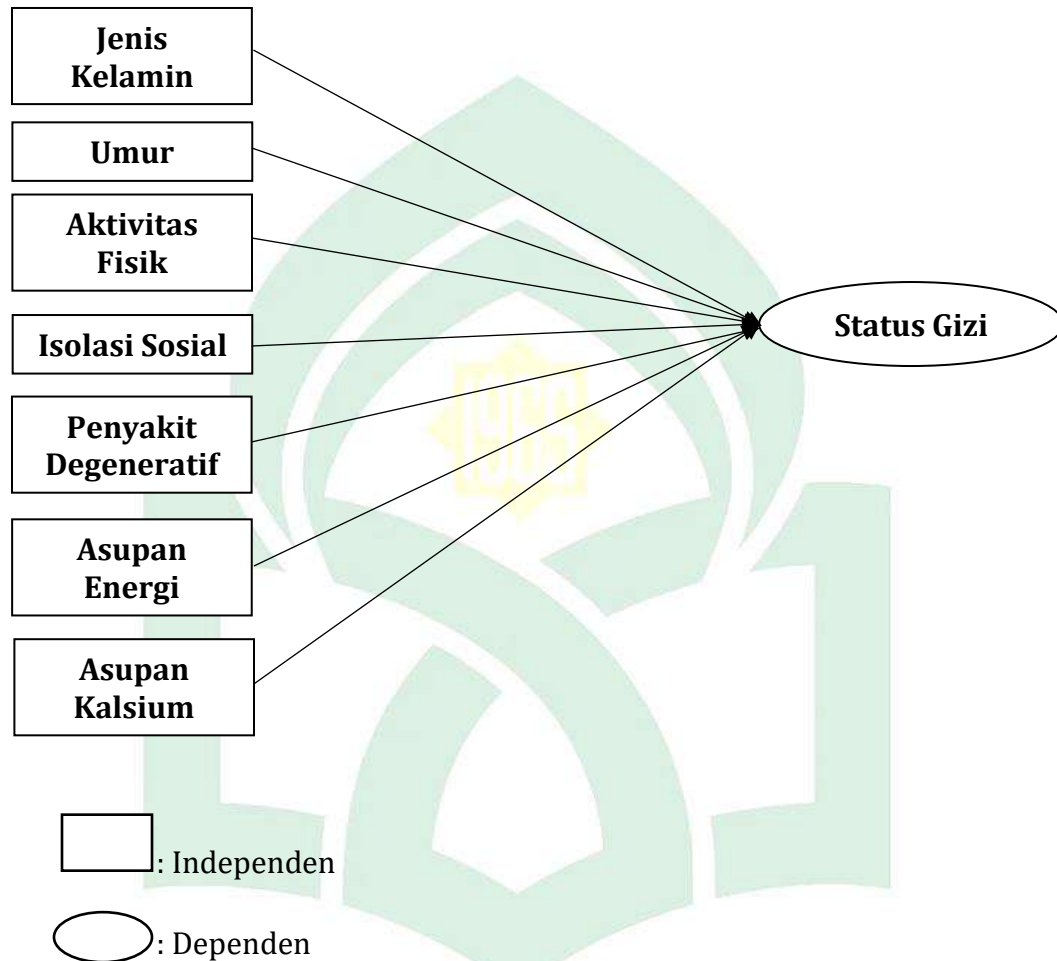
Frekuensi konsumsi makanan sering digunakan untuk menilai pola makan dalam penelitian epidemiologi. Kuesioner frekuensi makanan (FFQ) biasanya diisi sendiri oleh responden dan bisa berupa daftar makanan dengan kategori frekuensi (FFQ non-kuantitatif) atau mencakup rincian ukuran porsi untuk setiap jenis makanan (FFQ semi-kuantitatif). FFQ adalah metode yang cost-effective dan meminimalkan beban pada responden, sehingga cocok untuk studi besar. Namun, daftar makanan dalam FFQ mungkin tidak mencakup semua jenis makanan yang dikonsumsi, terutama makanan baru. Daftar yang panjang bisa menambah beban pada responden, dan pengelompokan makanan yang tidak akurat dapat meningkatkan jumlah asupan makanan yang dilaporkan (Kowalkowska & Wadolowska, 2022).

I. Kerangka Teori



Gambar 2.1 Kerangka Teori

Sumber: Maxwell et al., 2000 modifikasi dari teori status gizi UNICEF, 1990; modifikasi Nelms, 2016

J. Kerangka Pikir**Gambar 2.2 Kerangka Pikir**

BAB III

METODE PENELITIAN

A. *Desain Penelitian*

Penelitian ini menerapkan metode kuantitatif dengan desain cross-sectional. Metode kuantitatif, yang didasarkan pada filsafat positivisme, digunakan untuk mempelajari sampel dan populasi penelitian. Penelitian kuantitatif menyajikan hasil dalam bentuk data numerik (Sugiyono, 2016).

B. *Lokasi dan Waktu Penelitian*

1. Lokasi

Penelitian ini akan dilaksanakan di setiap Posyandu Lansia Kecamatan Labakkang Kabupaten Pangkajene dan Kepulauan.

2. Waktu

Penelitian ini akan dilaksanakan pada tanggal 24 Juni sampai dengan 12 Juli 2024.

C. *Populasi dan Sampel*

1. Populasi

Populasi dari penelitian ini adalah semua lansia di Kecamatan Labakkang Kabupaten Pangkep berjumlah 2067 lansia.

2. Sampel

Sampel dalam penelitian ini ditentukan dengan menggunakan teknik *purposive sampling* dengan melihat kriteria tertentu yakni lansia

yang aktif datang ke posyandu lansia di Kecamatan Labakkang sehingga jumlah sampel sebanyak 127 lansia.

D. Pengumpulan Data

1. Metode pengumpulan data

Pengumpulan data adalah aspek krusial dalam proses penelitian, dan metode yang digunakan untuk mengumpulkan data bergantung pada tujuan pemecahan masalah yang ingin dicapai. Oleh karena itu, perhatian yang cermat terhadap metode pengumpulan data sangat penting bagi seorang peneliti. Dalam penelitian ini, beberapa metode pengumpulan data yang diterapkan meliputi:

- a. Penetapan sampel atau responden yang akan didata.
- b. Pengukuran tinggi badan dan berat badan untuk menentukan IMT.
- c. Pengisian kuesioner.
- d. Pengisian SQ-FFQ

2. Sumber Data

- a. Data primer

Data primer dikumpulkan dengan mengukur tinggi badan dan berat badan serta dengan memberikan kuesioner kepada para responden.

b. Data sekunder

Data sekunder diperoleh dari informasi yang tersedia di posyandu lansia dan puskesmas Labakkang di Kecamatan Labakkang.

E. Instrumen Penelitian

Penelitian ini menggunakan instrumen berupa:

1. Kuesioner: Instrumen yang digunakan untuk melakukan wawancara guna mengumpulkan data dari responden, dengan referensi dari GPAQ WHO (2021) dan Renidayati (2008), serta menggunakan kuesioner Semi *Quantitative Food Frequency Questionnaire* (SQ-FFQ).
2. *Microtoise* untuk mengukur tinggi badan MT-701.
3. Timbangan berat badan GEA *Medical* EB9370.
4. Kamera HP Iphone 11: digunakan untuk pengambilan dokumentasi.

F. Pengolahan Data

1. Pengolahan Data

Data yang dikumpulkan oleh peneliti akan diproses menggunakan SPSS untuk menghasilkan informasi yang akurat dan sesuai dengan tujuan penelitian. Proses pengolahan melibatkan langkah-langkah berikut:

a. Penyuntingan Data (*Editing*)

Sebelum proses pengolahan, data akan diperiksa untuk memastikan kelengkapannya serta memeriksa konsistensi jawaban pada setiap item dalam kuesioner penelitian.

b. Pengkodean Data (*Coding*)

Data yang telah dikumpulkan diberi kode pada setiap variabel untuk mempermudah pengelompokan dan proses pengolahan data.

c. Penginputan Data (*Data Entry*)

Ini adalah langkah memasukkan data ke dalam sistem perangkat lunak untuk pemrosesan dan analisis lebih lanjut.

d. Pembersihan Data (*Data Cleaning*)

Ini adalah tahap memeriksa ulang data yang telah dimasukkan untuk memastikan bahwa data tersebut telah diinput dengan akurat.


2. Analisis Univariat

Analisis univariat digunakan untuk menggambarkan ciri-ciri dari setiap variabel independen yang diteliti.

3. Analisis Bivariat

Analisis bivariat bertujuan untuk mengidentifikasi hubungan antara variabel independen dan variabel dependen. Karena kedua variabel tersebut bersifat kategorik, analisis dilakukan dengan uji chi-square. Jika terdapat setidaknya satu sel dengan jumlah harapan kurang dari 5, uji chi-square tidak dapat dilakukan dan harus digantikan dengan uji Fisher exact. Secara statistik, hubungan yang dianggap signifikan antara variabel independen dan dependen ditandai dengan nilai $p \leq 0,05$. Sebaliknya, jika

nilai $p > 0,05$, maka tidak terdapat hubungan signifikan antara kedua variabel tersebut.



BAB IV

HASIL DAN PEMBAHASAN

A. *Gambaran Umum Lokasi Penelitian*

1. Letak Geografis dan Topografi

Kecamatan Labakkang memiliki luas wilayah sebesar 98,46 km² yang terletak pada koordinat 40°-45° lintang utara, 40°-45° lintang selatan, 11°-12° bujur timur, dan 11°-12° bujur barat. Batas administratifnya adalah sebagai berikut:

- a. Sebelah utara berbatasan dengan Kecamatan Ma'rang
- b. Sebelah timur berbatasan dengan Kecamatan Bungoro
- c. Sebelah selatan berbatasan dengan Kecamatan Bungoro
- d. Sebelah barat berbatasan dengan Kecamatan Liukang Tupabbiring

Secara administratif, Kecamatan Labakkang terdiri dari tiga desa/kelurahan dan berjarak 8 km dari ibu kota Kabupaten. Wilayah Kecamatan Labakkang adalah daratan dengan elevasi antara 0-150 meter di atas permukaan laut, dan empat dari area tersebut merupakan daerah pesisir.

2. Keadaan Kependudukan

Penduduk Kecamatan Labakkang, yang mencakup tiga belas desa/kelurahan, berjumlah 46.983 orang. Kelurahan Labakkang memiliki jumlah penduduk terbanyak, yakni 5.053 orang, dengan kepadatan

penduduk mencapai 1.123 jiwa per km². Selanjutnya, Kelurahan Mangalekana memiliki 4.825 orang dengan kepadatan 701 jiwa per km². Sementara itu, desa dengan jumlah penduduk terendah adalah Desa Gentung.

B. Analisis Univariat

1. Jenis Kelamin Responden

Jenis kelamin lansia aktif posyandu di Kecamatan Labakkang Kabupaten Pangkep dapat dilihat pada tabel berikut:

Tabel 4.1
Distribusi Frekuensi Jenis Kelamin Lansia di Kecamatan Labakkang Kabupaten Pangkep

Jenis Kelamin	Frekuensi	Persentase (%)
Laki-laki	41	32,3
Perempuan	86	67,7
Total	127	100

Sumber: Data Primer, 2024

Berdasarkan tabel 4.1 dapat dilihat bahwa dari 127 lansia aktif posyandu, terdapat 86 (67,7%) orang berjenis kelamin perempuan dan 41 (32,3%) orang berjenis kelamin laki-laki di Kecamatan Labakkang Kabupaten Pangkep.

2. Pendidikan Terakhir

Pendidikan terakhir lansia aktif posyandu di Kecamatan Labakkang Kabupaten Pangkep dapat dilihat pada tabel berikut:

Tabel 4.2
Distribusi Frekuensi Pendidikan Terakhir Lansia di Kecamatan Labakkang Kabupaten Pangkep

Pendidikan Terakhir	Frekuensi	Persentase (%)
SD	66	52
SMP	29	22,8
SMA	9	7,1
D3/S1	1	0,8
Tidak sekolah	22	17,3
Total	127	100

Sumber: Data Primer, 2024

Berdasarkan tabel 4.2 dapat dilihat bahwa dari 127 lansia terdapat 66 (52%) orang berpendidikan terakhir SD dan 1 (0,8%) orang berpendidikan terakhir D3/S1 di Kecamatan Labakkang Kabupaten Pangkep.

3. Jenis Pekerjaan

Jenis pekerjaan lansia aktif posyandu di Kecamatan Labakkang Kabupaten Pangkep dapat dilihat berikut:

Tabel 4.3
Distribusi Frekuensi Jenis Pekerjaan Lansia di Kecamatan Labakkang Kabupaten Pangkep

Jenis Pekerjaan	Frekuensi	Persentase (%)
PNS	4	3,1
Swasta	2	1,6
Buruh	17	13,4
Wiraswasta	4	3,1
Tidak bekerja	100	78,7
Total	127	99,9

Sumber: Data Primer, 2024

Berdasarkan tabel 4.3 dapat dilihat bahwa dari 127 lansia terdapat 100 (78,7%) orang tidak bekerja dan 2 (1,6%) orang bekerja di sektor swasta di Kecamatan Labakkang Kabupaten Pangkep.

4. Agama

Agama lansia aktif posyandu di Kecamatan Labakkang Kabupaten Pangkep dapat dilihat pada tabel berikut:

Tabel 4.4
Distribusi Frekuensi Agama Lansia di Kecamatan Labakkang Kabupaten Pangkep

Agama	Frekuensi	Persentase (%)
Islam	127	100
Total	127	100

Sumber: Data Primer, 2024

Berdasarkan tabel 4.4 dapat dilihat bahwa dari 127 lansia terdapat 127 (100%) orang yang beragama Islam di Kecamatan Labakkang Kabupaten Pangkep.

5. Umur

Umur lansia aktif posyandu di Kecamatan Labakkang Kabupaten Pangkep dapat dilihat pada tabel berikut:

Tabel 4.5
Distribusi Frekuensi Umur Lansia di Kecamatan Labakkang Kabupaten Pangkep

Umur	Frekuensi	Persentase (%)
Pra-lansia	54	42,5
Lansia	73	57,5
Total	127	100

Sumber: Data Primer, 2024

Berdasarkan tabel 4.5 dapat dilihat bahwa dari 127 lansia terdapat 73 (57,5%) orang termasuk lansia sesuai umurnya dan terdapat 54 (42,5%) orang termasuk pra-lansia sesuai umurnya di Kecamatan Labakkang Kabupaten Pangkep.

6. Indeks Massa Tubuh

Indeks massa tubuh lansia aktif posyandu di Kecamatan Labakkang Kabupaten Pangkep dapat dilihat pada tabel berikut:

Tabel 4.6
Distribusi Frekuensi Indeks Massa Tubuh Lansia di Kecamatan Labakkang Kabupaten Pangkep

IMT	Frekuensi	Persentase (%)
Normal	31	24,4
Berisiko	96	75,6
Total	127	100

Sumber: Data Primer, 2024

Berdasarkan tabel 4.6 dapat dilihat bahwa dari 127 lansia terdapat 96 (75,6%) orang termasuk berisiko sesuai IMT-nya dan 31 (24,4%) orang termasuk normal sesuai IMT-nya di Kecamatan Labakkang Kabupaten Pangkep.

7. Aktivitas Fisik

Aktivitas fisik lansia aktif posyandu di Kecamatan Labakkang Kabupaten Pangkep dapat dilihat pada tabel berikut:

Tabel 4.7
Distribusi Frekuensi Aktivitas Fisik Lansia di Kecamatan Labakkang Kabupaten Pangkep

Aktivitas Fisik	Frekuensi	Persentase (%)
Ringan	127	100
Total	127	100

Sumber: Data Primer, 2024

Berdasarkan tabel 4.7 dapat dilihat bahwa dari 127 lansia terdapat 127 (100%) orang yang aktivitas fisiknya ringan.

8. Isolasi Sosial

Isolasi sosial lansia aktif posyandu di Kecamatan Labakkang Kabupaten Pangkep dapat dilihat pada tabel berikut:

Tabel 4.8
Distribusi Frekuensi Isolasi Sosial Lansia di Kecamatan Labakkang Kabupaten Pangkep

Isolasi Sosial	Frekuensi	Persentase (%)
Terisolasi	54	42,5
Tidak terisolasi	73	57,5
Total	127	100

Sumber: Data Primer, 2024

Berdasarkan tabel 4.8 dapat dilihat bahwa dari 127 lansia terdapat 54 (42,5%) orang terisolasi sosial dan 73 (57,5%) orang tidak terisolasi sosial.

9. Penyakit Degeneratif

Penyakit degeneratif lansia aktif posyandu di Kecamatan Labakkang Kabupaten Pangkep dapat dilihat pada tabel berikut:

Tabel 4.9
Distribusi Frekuensi Penyakit Degeneratif Lansia di Kecamatan Labakkang Kabupaten Pangkep

Penyakit Degeneratif	Frekuensi	Persentase (%)
Ya	62	48,8
Tidak	65	51,2
Total	127	100

Sumber: Data Primer

Berdasarkan tabel 4.9 dapat dilihat bahwa dari 127 lansia terdapat 65 (51,2%) orang yang tidak memiliki penyakit degeneratif dan 62 (48,8%) orang yang memiliki penyakit degeneratif di Kecamatan Labakkang Kabupaten Pangkep.

10. Asupan Energi

Asupan energi pada lansia aktif posyandu di Kecamatan Labakkang Kabupaten Pangkep dapat dilihat pada tabel berikut:

Tabel 4.10
Distribusi Frekuensi Asupan Energi Lansia di Kecamatan Labakkang Kabupaten Pangkep

Asupan Energi	Frekuensi	Persentase (%)
Kurang	124	97,6
Cukup	3	2,4
Total	127	100

Sumber: Data Primer, 2024

Berdasarkan tabel 4.10 dapat dilihat bahwa dari 127 lansia terdapat 124 (97,6%) yang asupan energinya kurang dan 3 (2,4%) orang

yang asupan energinya cukup di Kecamatan Labakkang Kabupaten Pangkep.

11. Asupan Kalsium

Asupan kalsium pada lansia aktif posyandu di Kecamatan Labakkang Kabupaten Pangkep dapat dilihat pada tabel berikut:

Tabel 4.11
Distribusi Frekuensi Asupan Kalsium Lansia di Kecamatan Labakkang Kabupaten Pangkep

Asupan Kalsium	Frekuensi	Persentase (%)
Kurang	124	97,6
Cukup	3	2,4
Total	127	100

Sumber: Data Primer, 2024

Berdasarkan tabel 4.11 dapat dilihat bahwa dari 127 lansia terdapat 124 (97,6%) yang asupan kalsiumnya kurang dan 3 (2,4%) orang yang asupan kalsiumnya cukup di Kecamatan Labakkang Kabupaten Pangkep.

C. Analisis Bivariat

1. Hubungan Jenis Kelamin dengan Status Gizi

Tabel 4.12
Hubungan Jenis Kelamin dengan Status Gizi pada Lansia Aktif Posyandu di Kecamatan Labakkang

Jenis Kelamin	Status Gizi				Total	%	OR	p-value
	Berisiko	%	Normal	%				
Laki-laki	9	22	32	78	41	100	0,818	0,822
Perempuan	22	25,6	64	74,4	86	100		

Sumber: Data Primer, 2024

Berdasarkan 4.12 dapat dilihat bahwa dari 41 responden yang berjenis kelamin laki-laki terdapat 32 (78%) orang yang status gizinya normal dan 9 (22%) orang yang status gizinya berisiko. Selain itu, dari 86 perempuan terdapat 64 (74,4%) orang yang status gizinya normal dan 22 (25,6%) orang yang status gizinya berisiko. Pada hasil uji *chi-square* antara jenis kelamin dengan status gizi didapatkan *p-value* = 0,822 yang artinya tidak terdapat hubungan yang signifikan antara jenis kelamin dengan status gizi pada lansia aktif posyandu di Kecamatan Labakkang Kabupaten Pangkep. Nilai OR = 0,818 yang artinya lansia memiliki status gizi berisiko lebih besar 0,818 kali daripada pra-lansia.

2. Hubungan Umur dengan Status Gizi

Tabel 4.13
Hubungan Umur dengan Status Gizi pada Lansia Aktif Posyandu di Kecamatan Labakkang

Umur	Berisiko	Status Gizi			Total	%	OR	p-value
		%	Normal	%				
Lansia	15	20,5	58	79,5	73	100		
Pra-lansia	16	29,6	38	70,4	54	100	1,628	0,333

Sumber: Data Primer, 2024

Berdasarkan 4.13 dapat dilihat bahwa dari 73 responden yang termasuk lansia terdapat 15 (20,5%) orang yang status gizinya berisiko dan 58 (79,5%) orang yang status gizinya normal. Selain itu, dari 54 responden yang termasuk pra-lansia terdapat 38 (70,4%) orang yang status gizinya normal dan 16 (29,6%) orang yang status gizinya berisiko.

Pada hasil uji *chi-square* antara umur dengan status gizi didapatkan *p-value* = 0,333 yang artinya tidak terdapat hubungan yang signifikan antara umur dengan status gizi pada lansia aktif posyandu di Kecamatan Labakkang Kabupaten Pangkep. Nilai OR = 1,628 yang artinya lansia memiliki status gizi berisiko lebih besar 1,628 kali daripada pra-lansia.

3. Hubungan Isolasi Sosial dengan Status Gizi

Tabel 4.14
Hubungan Isolasi Sosial dengan Status Gizi pada Lansia Aktif Posyandu di Kecamatan Labakkang

Isolasi Sosial	Status Gizi				Total	%	OR	<i>p-value</i>
	Berisiko	%	Normal	%				
Sedang	13	24,1	41	75,9	8	100	0,969	1,000
Tidak terisolasi	18	24,7	55	75,3	119	100		

Sumber: Data Primer, 2024

Berdasarkan tabel 4.14 dapat dilihat bahwa dari 8 lansia yang terisolasi sosial sedang terdapat 4 (50%) orang yang status gizinya berisiko dan 4 (50%) orang yang status gizinya normal. Selain itu, dari 119 lansia yang tidak terisolasi sosial terdapat 71 (59,7%) orang yang status gizinya normal dan 48 (40,3%) orang yang status gizinya berisiko. Pada hasil uji *chi-square* antara isolasi sosial dengan status gizi didapatkan *p-value* = 1,000 yang artinya tidak terdapat hubungan antara isolasi sosial dengan status gizi pada lansia aktif posyandu di Kecamatan Labakkang Kabupaten Pangkep. Nilai OR = 0,969 yang artinya lansia memiliki status gizi berisiko lebih besar 0,969 kali daripada pra-lansia.

4. Hubungan Penyakit Degeneratif dengan Status Gizi

Tabel 4.15
Hubungan Penyakit Degeneratif dengan Status Gizi pada Lansia Aktif Posyandu di Kecamatan Labakkang

Penyakit Degeneratif	Status Gizi		Total	%	OR	p-value
	Berisiko	%				
Ya	20	32,3	42	67,7	2,338	0,071
Tidak	11	16,9	54	83,1		

Sumber: Data Primer, 2024

Berdasarkan tabel 4.15 dapat dilihat bahwa dari 62 lansia yang memiliki penyakit degeneratif terdapat 20 (32,3%) orang yang status gizinya berisiko dan 42 (67,7%) orang yang status gizinya normal. Selain itu, dari 65 lansia yang tidak memiliki penyakit degeneratif terdapat 54 (83,1%) orang yang status gizinya normal dan 11 (16,9%) orang yang status gizinya berisiko. Pada hasil uji *chi-square* didapatkan *p-value* = 0,071 yang artinya tidak terdapat hubungan yang signifikan antara penyakit degeneratif dengan status gizi pada lansia aktif posyandu di Kecamatan Labakkang Kabupaten Pangkep. Nilai OR = 2,338 yang artinya yang memiliki penyakit degeneratif status gizinya berisiko lebih besar 2,338 kali daripada yang tidak memiliki penyakit degeneratif.

5. Hubungan Asupan Energi dengan Status Gizi

Tabel 4.16
Hubungan Asupan Energi dengan Status Gizi pada Lansia Aktif
Posyandu di Kecamatan Labakkang

Asupan Energi	Status Gizi				Total	%	OR	p-value
	Berisiko	%	Normal	%				
Kurang	31	25	93	75	124	100	0,338	0,752
Cukup	0	0	3	100	3	100		

Sumber: Data Primer, 2024

Berdasarkan tabel 4.16 dapat dilihat bahwa dari 124 lansia yang asupan energinya kurang terdapat 31 (25%) orang yang status gizinya berisiko dan 93 (75%) orang yang status gizinya normal. Selain itu, dari 3 lansia yang asupan energinya cukup terdapat 3 (100%) orang yang status gizinya normal. Pada hasil uji *chi-square* didapatkan *p-value* = 0,752 yang artinya tidak terdapat hubungan yang signifikan antara asupan energi dengan status gizi pada lansia aktif posyandu di Kecamatan Labakkang Kabupaten Pangkep. Nilai OR = 0,338 yang artinya lansia memiliki status gizi berisiko lebih besar 0,338 kali daripada pra-lansia.

6. Hubungan Asupan Kalsium dengan Status Gizi

Tabel 4.17
Hubungan Asupan Kalsium dengan Status Gizi pada Lansia Aktif
Posyandu di Kecamatan Labakkang

Asupan Kalsium	Status Gizi				Total	%	OR	p-value
	Berisiko	%	Normal	%				
Kurang	31	25	93	75	124	100	0,319	0,752
Cukup	0	0	3	100	3	100		

Sumber: Data Primer, 2024

Berdasarkan tabel 4.17 dapat dilihat bahwa dari 124 lansia yang asupan kalsiumnya kurang terdapat 31 (25%) orang yang status gizinya berisiko dan 93 (75%) orang yang status gizinya normal. Selain itu, dari 3 lansia yang asupan kalsiumnya cukup terdapat 3 (100%) orang yang status gizinya normal. Pada hasil uji *chi-square* didapatkan *p-value* = 0,752 yang artinya tidak terdapat hubungan yang signifikan antara asupan kalsium dengan status gizi pada lansia aktif posyandu di Kecamatan Labakkang Kabupaten Pangkep. Nilai OR = 0,319 yang artinya lansia memiliki status gizi berisiko lebih besar 0,319 kali daripada pra-lansia.

D. Pembahasan

1. Hubungan Jenis Kelamin dengan Status Gizi

Jenis kelamin berpengaruh pada status gizi seseorang secara internal. Ada hubungan antara jenis kelamin dan status gizi, karena pria umumnya memerlukan lebih banyak nutrisi dibandingkan wanita untuk mendukung metabolisme yang lebih tinggi. Hal ini disebabkan oleh aktivitas fisik yang lebih berat dan massa tubuh yang lebih besar pada pria. Karena pria memiliki massa tubuh yang lebih besar dibandingkan wanita, mereka memerlukan asupan makanan yang lebih tinggi, dengan pria biasanya membutuhkan setidaknya 400 kalori lebih banyak daripada wanita, tergantung pada tingkat aktivitas mereka (Ibrahim, 2012).

Namun, hasil uji chi-square menunjukkan bahwa tidak ada hubungan signifikan antara jenis kelamin dan status gizi pada lansia yang aktif di posyandu Kecamatan Labakkang Kabupaten Pangkep. Jenis kelamin tidak mempengaruhi status gizi lansia di Kecamatan Labakkang, kemungkinan karena kurangnya edukasi yang memadai mengenai gizi untuk baik pria maupun wanita. Pengetahuan tentang gizi mempengaruhi konsumsi zat gizi; mereka yang memahami jumlah, frekuensi, kandungan, jenis, dan manfaat zat gizi akan lebih cenderung memilih makanan yang sesuai dengan kebutuhan tubuh mereka (Dewi, 2013). Penelitian oleh Faridi dkk. (2020) juga menunjukkan tidak ada hubungan signifikan antara jenis kelamin dan status gizi, sementara Srirahayu (2011) menemukan adanya hubungan signifikan antara jenis kelamin dan status gizi.

2. Hubungan Umur dengan Status Gizi

Seiring bertambahnya usia, penurunan berat badan pada lansia, baik pria maupun wanita, sering terjadi. Penurunan ini disebabkan oleh pengeluaran udara tubuh dan berkurangnya Indeks Massa Tubuh (BMI) (Fatmah, 2010). Usia lanjut dapat meningkatkan risiko penurunan status gizi, tetapi usia tidak selalu menjadi faktor utama dalam menentukan risiko perubahan nutrisi pada lansia (Maas, 2011).

Hasil uji chi-square menunjukkan bahwa tidak ada hubungan signifikan antara usia dan status gizi pada lansia yang aktif di posyandu Kecamatan Labakkang Kabupaten Pangkep. Temuan ini disebabkan oleh menurunnya nafsu makan seiring bertambahnya usia, yang mempengaruhi perilaku makan mereka dalam upaya memenuhi kebutuhan gizi. Perilaku makan mencakup kebiasaan makan, frekuensi makan, pola diet, preferensi makanan, dan pilihan makanan (Herawati dkk., 2016).

Perilaku menghindari makanan dapat mengakibatkan gangguan terkait asupan makanan, seperti kegagalan menaikkan berat badan dan tinggi badan sesuai harapan, kekurangan gizi, kebutuhan akan makanan tambahan, dan kemungkinan masalah psikologis (Spetigge dkk., 2018). Penelitian oleh Vuspitasari & Ulfa (2017) dan Faridi dkk. (2020) juga menunjukkan bahwa tidak ada hubungan signifikan antara usia dan status gizi.

3. Hubungan Isolasi Sosial dengan Status Gizi

Walaupun penelitian ini menggunakan desain cross-sectional, kesepian mungkin berdampak pada status gizi melalui berbagai aspek, mulai dari nafsu makan hingga kemampuan untuk berbelanja. Studi mengenai interaksi antara nutrisi dan kesepian pada lansia, seperti studi SOLINUT yang diterbitkan oleh Ferry dkk., mengungkapkan adanya

hubungan antara kesepian dan kekurangan gizi pada 150 lansia yang tinggal sendirian di Prancis (Ferry dkk., 2005).

Hasil uji chi-square menunjukkan bahwa tidak ada hubungan antara isolasi sosial dan status gizi pada lansia yang aktif di posyandu Kecamatan Labakkang Kabupaten Pangkep. Temuan ini disebabkan oleh mayoritas responden di Kecamatan Labakkang yang tidak mengalami isolasi sosial, baik dari keluarga maupun lingkungan pertemanan, sehingga status gizi mereka tidak terpengaruh. Penelitian oleh Srirahayu (2011) juga menemukan hasil serupa, yaitu tidak adanya hubungan signifikan antara isolasi sosial dan status gizi.

4. Hubungan Penyakit Degeneratif dengan Status Gizi

Perubahan dalam tubuh dan penurunan fungsi organ dapat mempengaruhi cara tubuh menyerap dan menggunakan zat besi. Kekurangan zat besi pada lansia bisa menyebabkan penurunan kemampuan fisik dan sistem kekebalan tubuh yang lebih lemah (Maryam, 2011). Beberapa faktor kesehatan seperti peningkatan kejadian penyakit degeneratif dan non-degeneratif dapat mempengaruhi perubahan status gizi. Ini bisa terjadi karena perubahan pola makan, penurunan kemampuan tubuh dalam menyerap zat gizi di tingkat sel, dan dalam beberapa kasus, penggunaan obat-obatan tertentu yang harus diatur

dengan hati-hati oleh lansia yang menderita penyakit tertentu (Bahri dkk, 2017).

Lebih dari dua per tiga dari penyakit yang dialami oleh lansia berkaitan erat dengan asupan gizi. Menurut para ahli, sekitar 30-50% dari faktor gizi berperan penting dalam mencapai dan menjaga kesehatan yang optimal pada lansia. Contohnya, meningkatkan asupan gizi dapat membantu menjaga atau bahkan meningkatkan kondisi kesehatan lansia, seperti dalam kasus penyakit hipertensi (Kemenkes, 2013).

Menurut WHO, malnutrisi pada dasarnya adalah ketidakseimbangan nutrisi yang dapat menyebabkan dampak negatif pada jaringan tubuh, fungsi tubuh, dan kesehatan secara keseluruhan. Secara klinis, malnutrisi merujuk pada kondisi gizi yang bisa meliputi kekurangan, kelebihan, atau ketidakseimbangan nutrisi dalam makanan. Definisi ini mengakibatkan efek yang dapat diukur dan dapat menyebabkan penurunan kesehatan. Malnutrisi dapat terjadi baik dalam bentuk kelebihan nutrisi (*overnourished*), yang berhubungan dengan masalah kesehatan, ekonomi, dan sosial-budaya terkait pola penyakit yang berlebihan, maupun kekurangan nutrisi (*undernourished*) (Lestari dan Weta, 2017).

Hasil uji *chi-square* menyatakan bahwa tidak terdapat hubungan yang signifikan antara penyakit degeneratif dengan status gizi pada lansia

aktif posyandu di Kecamatan Labakkang Kabupaten Pangkep. Hasil tersebut dipengaruhi oleh kebanyakan responden yang terdiagnosis penyakit degeneratif seperti hipertensi dan diabetes mellitus belum sepenuhnya menghindari makanan dan minuman yang meningkatkan tingkat tekanan darah dan kadar gula dalam darah yang disebabkan oleh pangan yang masih kurang terjangkau baik secara jarak maupun harga. Hasil yang berbeda didapatkan dalam penelitian (Agustiningrum dkk, 2021) bahwa terdapat hubungan yang signifikan antara penyakit degeneratif dengan status gizi. Hasil yang berbeda juga didapatkan dalam penelitian (Sukatemin dkk, 2022) bahwa terdapat hubungan yang signifikan antara penyakit degeneratif dengan status gizi.

5. Hubungan Asupan Energi dengan Status Gizi

Islam membawa ajaran yang tak hanya menyangkut terkait spiritual tetapi Islam juga membawa ajaran untuk menjaga kesehatan serta menyembuhkan penyakit. Salah satu cara untuk menjaga kesehatan adalah dengan menjaga pola makan. Sebagaimana Allah berfirman dalam QS. Al-Baqarah/2:168

يَا أَيُّهَا النَّاسُ كُلُوا مِمَّا فِي الْأَرْضِ حَلَلًا طَيِّبًا وَلَا تَتَّبِعُوا خُطُوتِ الشَّيْطَانِ إِنَّهُ لَكُمْ
عَدُوٌّ مُّبِينٌ ١٦٨

Terjemahnya:

Wahai manusia, makanlah sebagian (makanan) di bumi yang halal lagi baik dan janganlah mengikuti langkah-langkah setan. Sesungguhnya ia bagimu merupakan musuh yang nyata.

(Kemenag, 2019).

Tafsir Al-Mishbah menjelaskan ayat tersebut bahwa: Ajakan ayat di atas ditujukan bukan hanya kepada orang-orang benman - tetapi untuk seluruh manusia — seperti terbaca di atas. Hal ini menunjukkan bahwa bumi dipersiapkan Allah untuk seluruh manusia, mukmin atau kafir. Setiap upaya dari siapapun untuk memonopoli hasil membuah hasil, baik ia kelompok kecil maupun besar, keluarga, suku, bangsa atau kawasan, dengan merugikan yang lain, maka itu bertentangan dengan ketentuan Allah. Oleh karena itu, semua manusia diajak untuk makan yang halal yang ada di bumi. Namun demikian, tidak semua makanan yang halal otomatis baik. Karena yang disebut halal terdiri dari empat macam: wajib, sunnah, mubah dan makruh. Aktivitas pun demikian. Ada aktivitas yang walaupun halal, namun makruh atau sangat tidak disukai Allah, misalnya pemutusan hubungan. Selanjutnya tidak semua yang halal sesuai dengan kondisi masing-masing. Ada halal yang baik buat si A yang memiliki kondisi kesehatan tertentu, dan ada juga yang kurang baik untuknya, walaupun baik buat yang lain. Ada makanan yang halal, tetapi tidak bergizi, dan ketika itu menjadi kurang baik. Yang diperintahkan oleh ayat di atas adalah yang halal lagi baik (Quraish Shihab, 2008).

Berdasarkan ayat beserta terjemahan dan tafsirnya dapat disimpulkan bahwa Allah mengajak seluruh manusia untuk mengonsumsi makanan yang tak hanya halal tetapi juga baik dalam segi gizi untuk pemenuhan gizi dalam mempertahankan dan meningkatkan kesehatan. Selain itu, dalam pemenuhan gizi juga perlu diperhatikan untuk tidak berlebihan dalam mengonsumsi suatu zat gizi dalam mencegah penyakit dan meningkatkan kesehatan. Allah berfirman dalam QS. Al-A'raf/7:31.

﴿يَبْنَئِ آدَمَ خُذُوا زِينَتَكُمْ عِنْدَ كُلِّ مَسْجِدٍ وَكُلُوا وَاشْرَبُوا وَلَا تُسْرِفُوا إِنَّهُ لَا يُحِبُّ

الْمُسْرِفِينَ ۝ ٣١٤

Terjemahnya:

Wahai anak cucu Adam, pakailah pakaianmu yang indah pada setiap (memasuki) masjid dan makan serta minumlah, tetapi janganlah berlebihan. Sesungguhnya Dia tidak menyukai orang-orang yang berlebihan (Kemenag, 2019).

Tafsir Al-Mishbah menjelaskan ayat tersebut bahwa: Penggalan akhir ayat ini merupakan salah satu prinsip yang mendasari agama mengenai kesehatan dan diakui pula oleh para ilmuwan terlepas dari pandangan hidup atau agama mereka. Perintah makan dan minum, lagi-lagi tidak berlebihan-lebihan, yakni tidak melampaui batas, merupakan tuntutan yang harus disesuaikan dengan kondisi setiap orang. Ini karena kadar tertentu yang diukur cukup untuk seseorang boleh jadi telah dinilai melampaui batas atau belum cukup buat orang lain, Atas dasar itu, kita dapat berkata bahwa penggalan ayat tersebut mengajarkan sikap

proporsional dalam makan dan minum, - Dalam konteks berlebih-lebihan ditemukan pesan Nabi saw: “Tidak ada wadah yang diisikan manusia, lebih buruk dari perut. Cukuplah bagi putra-putri Adam beberapa suap yang dapat menegakkan tubuhnya. Kalau pun harus (memenuhkan perut), maka hendaklah mengekstraksi untuk makanannya, mengekstraksi untuk minumannya, dan mengekstraksi untuk pernafasannya.” (HR. at-Tirmidzi, Ibnu Majah, dan Ibnu Hibban melalui Miqdam Ibnu Ma'dikarib) (Quraish Shihab, 2008).

Berdasarkan ayat beserta terjemahan dan tafsirnya dapat disimpulkan bahwa selain ajakan untuk mengonsumsi makanan dan minuman yang halal dan baik. Allah juga mengajak seluruh manusia untuk mengonsumsi makanan dan minuman yang halal lagi baik sesuai dengan kadar yang cukup atau normal dan tidak berlebihan untuk menjaga kesehatan.

Asupan energi sangat penting dalam menentukan status gizi karena diperlukan untuk metabolisme basal, serta untuk pemulihan sel, jaringan, atau sistem setelah penyakit atau kerusakan (Syarfaini dkk, 2020). Frekuensi makan yang lebih tinggi dapat meningkatkan kemungkinan terpenuhinya kebutuhan gizi, termasuk energi. Masalah gizi seringkali terkait dengan kebiasaan makan yang tidak memadai dan kualitas gizi yang rendah akibat frekuensi makan yang tidak cukup (Widawati, 2018).

Energi yang dibutuhkan tubuh diperoleh dari makanan dan minuman, diukur dalam kilojoule atau kilokalori. Jika asupan energi kurang dari kebutuhan, tubuh akan menggunakan cadangan energi dari otot. Kekurangan energi dalam jangka waktu panjang dapat menyebabkan penurunan berat badan dan kekurangan zat gizi lainnya (Gibney, 2008). Proses penuaan mengakibatkan perubahan dalam komposisi kimia dan struktur tubuh, meningkatkan risiko malnutrisi akibat penurunan asupan makanan, perubahan fungsi usus, metabolisme yang kurang efisien, dan masalah dalam pemanfaatan nutrisi. Akibatnya, kekurangan asupan gizi dapat menurunkan indeks massa tubuh pada lansia (Wulandari dkk, 2013).

Hasil uji chi-square menunjukkan bahwa tidak terdapat hubungan yang signifikan antara asupan energi dan status gizi pada lansia yang aktif di posyandu Kecamatan Labakkang, Kabupaten Pangkep. Temuan ini disebabkan oleh kurangnya pengetahuan tentang gizi di kalangan responden, yang membuat mereka hanya mengonsumsi makanan yang tersedia dan dapat mereka peroleh. Penelitian Dewi & Putri (2021) juga menemukan bahwa tidak ada hubungan signifikan antara asupan makanan dan status gizi, sementara penelitian Pramadhari & Lola (2023) menunjukkan adanya hubungan signifikan antara keduanya.

6. Hubungan Asupan Kalsium dengan Status Gizi

Kadar kalsium yang rendah memicu kelenjar paratiroid untuk memproduksi hormon 1-hidroksilase, yang mengubah kalsidiol menjadi kalsitriol. Kalsitriol berfungsi dengan menghambat hormon lipase—yang memecah lemak menjadi asam lemak dan gliserol—serta meningkatkan penyerapan kalsium melalui membran reseptor vitamin D dan sintase. Hormon lipase, yang dihasilkan oleh pankreas, berperan dalam pencernaan lemak dan dapat meningkatkan produksi serta akumulasi lemak tubuh. Kalsitriol yang meningkat juga merangsang 11-hidroksisteroid dehidrogenase-1, yang mengubah kortison dalam jaringan lemak menjadi kortisol. Kadar kortisol yang tinggi terkait dengan penumpukan lemak tubuh, khususnya di area perut, yang dapat menyebabkan obesitas (Cunha et al., 2015).

Hasil uji chi-square menunjukkan bahwa tidak ada hubungan signifikan antara asupan energi dan status gizi pada lansia yang aktif di posyandu Kecamatan Labakkang, Kabupaten Pangkep. Hal ini disebabkan oleh kurangnya pengetahuan tentang gizi, khususnya kalsium, di kalangan responden, yang hanya mengonsumsi makanan yang tersedia dan terjangkau. Penelitian Massie (2022) menemukan hubungan signifikan antara asupan kalsium dan status gizi, sedangkan Parama (2018) juga menunjukkan adanya hubungan signifikan antara keduanya.

Penelitian ini memiliki beberapa keterbatasan, seperti tidak memperhitungkan variabel-variabel penting seperti kondisi ekonomi dan pengetahuan gizi yang berpengaruh signifikan di Kecamatan Labakkang. Selain itu, beberapa responden yang mengalami pikun menghasilkan data yang tidak konsisten. Analisis bivariat menunjukkan tidak adanya hubungan antara variabel independen dan dependen, yang mungkin disebabkan oleh kurangnya pengetahuan dan perilaku gizi di kalangan lansia serta keterbatasan akses pangan bergizi karena kondisi ekonomi yang rendah. Pengetahuan gizi memegang peranan penting dalam menentukan kesehatan masyarakat, dan kekurangan pengetahuan dapat mengarah pada pola makan yang tidak sehat. Pola makan yang buruk dapat menyebabkan ketidakseimbangan energi, mempengaruhi asupan gizi, dan berdampak pada status gizi serta kesehatan (Fitriani Rika et al., 2020).

Kondisi ekonomi juga mempengaruhi status gizi pada lansia yang aktif di posyandu Kecamatan Labakkang. Keluarga dengan kondisi ekonomi rendah sering menghadapi kesulitan dalam memenuhi kebutuhan dasar, sehingga makanan yang dikonsumsi sering kurang bergizi. Selain itu, keluarga dengan status ekonomi yang buruk juga menghadapi kesulitan dalam memperoleh layanan kesehatan karena keterbatasan finansial (Fatmasari & Widodo, 2017).

BAB V

PENUTUP

A. Kesimpulan

Berdasarkan hasil penelitian yang telah dilakukan pada lansia aktif posyandu di Kecamatan Labakkang Kabupaten Pangkep dapat disimpulkan sebagai berikut.

1. Tidak terdapat hubungan antara jenis kelamin dengan status gizi pada lansia aktif posyandu di Kecamatan Labakkang Kabupaten Pangkep.
2. Tidak terdapat hubungan antara umur dengan status gizi pada lansia aktif posyandu di Kecamatan Labakkang Kabupaten Pangkep.
3. Tidak terdapat hubungan antara isolasi sosial dengan status gizi pada lansia aktif posyandu di Kecamatan Labakkang Kabupaten Pangkep.
4. Tidak terdapat hubungan antara penyakit degeneratif dengan status gizi pada lansia aktif posyandu di Kecamatan Labakkang Kabupaten Pangkep.
5. Tidak terdapat hubungan antara asupan makanan dengan status gizi pada lansia aktif posyandu di Kecamatan Labakkang Kabupaten Pangkep.

B. Implikasi Penelitian

Implikasi yang dapat disampaikan kepada lansia aktif posyandu di Kecamatan Labakkang Kabupaten Pangkep adalah memperhatikan lingkungan sosialnya agar lebih bersosialisasi untuk menghindari isolasi, meningkatkan aktivitas fisiknya guna menjaga daya akomodasi tubuh terutama tulang dan sendi

serta menjaga pola makan agar dapat menjaga status gizi yang baik untuk kelanjutan usia. Peneliti selanjutnya diharapkan untuk menerapkan teknik analisis statistik yang lebih canggih dalam menganalisis data, seperti analisis regresi, analisis cluster, atau analisis faktor, guna memperoleh hasil yang lebih akurat dan relevan. Selain itu, penting untuk mempertimbangkan faktor-faktor tambahan yang belum diteliti dalam penelitian ini, seperti pengetahuan dan status sosial ekonomi.



DAFTAR PUSTAKA

- Agustiningrum, R., Handayani, S., & Hermawan, A. (2021). Hubungan Status Gizi dengan Penyakit Degeneratif Kronik pada Lansia di Puskesmas Jogonalan I. *MOTORIK Jurnal Kesehatan*, 16(2), 63-73
- Amar, M. I., Puspita, I. D., & Nasrullah, N. (2018). Implementasi Program Bimbingan Persepsi Positive Body Image Terhadap Pengetahuan Gizi Remaja dan Status Gizi Remaja Putri. *Al-Sihah: The Public Health Science Journal*, 10(1). <https://doi.org/10.24252/as.v10i1.4911>
- Anita Sriwaty Pardede. (2023). Analisis Faktor yang Berhubungan dengan Status Gizi pada Lansia di Wredha Rineksa Daerah Binaan Puskesmas Tugu Kota Depok. *Jurnal Riset Rumpun Ilmu Kesehatan (JURRIKES)*, 2(1), 42-53. <https://doi.org/10.55606/jurrikes.v2i1.839>
- Arikunto. 2006. *Prosedur Penelitian Suatu Pendekatan Praktek*. Jakarta : PT. Rineka Cipta
- Arisman. 2014. *Buku Ajar Ilmu Gizi: Gizi dalam Daur Kehidupan*. Edisi 2. Jakarta: EGC
- Asil, E., Metin SS., Funda PC., Asli Ucar., Ayse OO., Mustafa VY., Lale, SA. 2014. *Factor that Affect Body Mass Index of Adults*. *Pakistan Jurnal of Nutrition*
- Bahri, A. S., Putra, F. A., Suryanto, M. S., & Sumber, K. (2017). Lansia Dengan Status Gizi Di Posyandu Lansia. *Jurnal Ilmu Keperawatan Indonesia*, 10(1), 65-77
- Bangun. 2002. *Terapi Jus & Ramuan Tradisional Untuk Hipertensi*. Jakarta: AgroMedia Pustaka. Hal, lii, 11-12
- Bhandari, H., Iversen, P. O., & Fjeld, H. (2021). *Nutritional Status and Household Food Insecurity Among Elderly in Mugu Karmarong Rural Municipality of Western Nepal*. *Current Developments in Nutrition*, 5(Supplement_2), 106-106
- Budianto, A K. 2009. *Dasar-Dasar Ilmu Gizi*. Malang. UMM Pers
- Crichton, M., Craven, D., Mackay, H., Marx, W., De Van Der Schueren, M., & Marshall, S. (2019). *A systematic review, meta-analysis and meta-regression of the prevalence of protein-energi malnutrition: associations with geographical region and sex*. *Age and ageing*, 48(1), 38-48
- Christine S. Ritchie, Kaumudi Joshipura, Rebecca A. Silliman, Barbara Miller, Chester W. Douglas, *Oral Health Problems and Significant Weight Loss Among Community-Dwelling Older Adults*, *The Journals of Gerontology: Series A, Volume 55, Issue 7, 1 July 2000, Pages M366 - M371*, <https://doi.org/10.1093/gerona/55.7.M366>
- Christy, J. (2019). Hubungan Riwayat Sakit dan Asupan Gizi (Energi dan Protein) dengan Status Gizi Lansia di Wilayah Kerja Puskesmas Padangmatinggi Kota Padangsidempuan. *Jurnal Ilmiah Perekam dan Informasi Kesehatan Imelda*, 4(2), 661-667

- Christy, Johanna, and Lamtiur Junita Bancin. 2020. Status Gizi Lansia. Deepublish
- Cunha, K. A. D., Magalhães, E. I. D. S., Loureiro, L. M. R., Sant'Ana, L. F. D. R., Ribeiro, A. Q., & Novaes, J. F. D. (2015). *Calcium intake, serum vitamin D and obesity in children: is there an association?. Revista Paulista de Pediatria, 33(2), 222-229*
- Damaiyanti, Mukhriyah dan Iskandar. (2012). Asuhan Keperawatan Jiwa. Bandung : Refika Aditama
- Dewi Eka Putri, Penerbit. n.d. Terapi Social Skills Training (SST) pada Klien Isolasi Sosial dengan Pendekatan Teori Peplau dan Henderson. Penerbit Adab
- Dewi, N., Maemunah, N., & Putri, R. M. (2021). Konsumsi Nutrisi dengan Status Gizi di Masa Pandemi. *Care: Jurnal Ilmiah Ilmu Kesehatan, 9(3), 405-419*
- Dewi SR. Hubungan antara pengetahuan gizi, sikap terhadap gizi dan pola konsumsi Siswa kelas XII program keahlian jasa boga di SMK Negeri 6 Yogyakarta. Program Studi Pendidikan Teknik Boga. Fakultas Teknik. Universitas Negeri Yogyakarta. 2013
- Djamhari, E. A., Ramdhaningrum, H., Layyinah, A., Chrisnahutama, A., & Prasetya, D. (2021). Kondisi Kesejahteraan Lansia dan Perlindungan Sosial Lansia di Indonesia. *Perkumpulan PRAKARSA*
<https://repository.theprakarsa.org/publications/337888/>
- Dwi Firtanto, A., & Maksum S-, A. (2022). Pola Aktivitas Fisik Siswa SMP Pada Masa Pandemi COVID-19. *Jurnal Pendidikan Olahraga Dan Kesehatan, 10, 91-95*
<https://ejournal.unesa.ac.id/index.php/jurnal-pendidikan-jasmani/issue/archive>
<https://ejournal.unesa.ac.id/index.php/jurnal-pendidikan-jasmani>
- European Commission Population Structure and Ageing. Online:*
https://ec.europa.eu/eurostat/statisticsexplained/index.php/Population_structure_and_ageing#Past_and_future_population_ageing_trends_in_the_EU
- Faridi, A., Vianingsih, N. S. R., & Werdhasari, A. 2020. Karakteristik, Aktivitas Fisik dan Asupan Zat Gizi terhadap Status Gizi Lansia di Panti Tresna Werdha. *Media Pangan Gizi, 27 (1), 149-157*
- Fatmah. (2010). Gizi Usia Lanjut. Jakarta: Penerbit Erlangga
- Fatmasari, M., & Widodo, R. A. (2017). Hubungan Antara Tingkat Sosial Ekonomi Orangtua Dengan Indeks Karies Gigi Pelajar Smpn Di Kecamatan Banjarmasin Selatan. *Jurnal Kedokteran Gigi, 1(1).*
<https://doi.org/https://doi.org/10.20527/dentin.v1i1.339>
- Ferry M, Sidobre B, Lambertin A, Barberger-Gateau P. *The SOLINUT study: analysis of the interaction between nutrition and loneliness in persons aged over 70 years.* *J Nutr Health Aging 2005; 9: 261-268*
- Fitria. (2019). Buku Ajar Keperawatan Jiwa (Advance Mental Health Nursing). Bandung : Refika Aditama. <https://onsearch.id/Record/IOS3318>

- Fitriani Rika et al. (2020) 'The Relationship Between Balanced Nutrition Knowledge, Body Images, Sufficiency Level Of Energi and Macro Nutrition With Nutritional Status', (1)
- Firdaus A, T., M Kusharto, C., & Sinaga, T. (2018). Pengaruh Suplementasi Minyak Ikan Lele (*Clarias Gariepinus*) terhadap Status Gizi dan Profil Lipid pada Lansia
- Gibney. 2008. Gizi Kesehatan Masyarakat. Jakarta: EGC
- Gibson, R. S. 2005. Principles of Nutritional Assessment. Second Edition. Oxford University Press Inc, New York
- Hanapi, S., Sandalayuk, M., Hafid, W., & Dilapanga, F. (2022). Status Gizi dan Kualitas Hidup Lansia di Wilayah Kerja Puskesmas Dungaliyo Kabupaten Gorontalo Tahun 2020. Media Publikasi Promosi Kesehatan Indonesia (MPPKI), 5(2), 152-155
- Herawati Herni Dwi, Gamayanti Indria Laksmi, Tsani A Fahmy Arif, Gunawan I Made Alit. (2016). Makan Perilaku Lebih Dan Hubungannya Dengan Kegemukan Pada Anak Prasekolah. JURNAL GIZI DAN DIETETIK INDONESIA. 4(3), 161-169
- Hogstel, M.O. (2001). Gerontologi nursing care of the older adult. Albany NY: Thomson Learning
- Ibrahim, H. S. (2012). Hubungan faktor-faktor yang mempengaruhi kebutuhan gizi dengan status gizi lanjut usia di UPTD Rumoh Seujahtera Geunaseh Sayang Banda Aceh. *Idea Nursing Journal*, 3(2)
- Indikator Tujuan Pembangunan Berkelanjutan (TPB) Indonesia 2018 (Indonesian SDGs Indicator 2018). Badan Pusat Statistik. 2018. <https://www.bps.go.id/en/publication/2018/12/27/1c22d0b657ef7bb5b34d1b8e/indikator-tujuan-pembangunan-berkelanjutan-tpb-indonesia-2018>
- Irianto, Djoko Pekik. 2017. Pedoman Gizi lengkap Keluarga dan Olahragawan. Yogyakarta: ANDI
- Kanah, Permadina. 2020. Hubungan Pengetahuan dan Pola Konsumsi dengan Status Gizi pada Mahasiswa Kesehatan. *Medical Technology and Public Health Journal* 4 (2): 203-11. <https://doi.org/10.33086/mtphj.v4i2.1199>
- Kementerian Agama RI. 2019. Al-Qur'an dan Terjemahannya Edisi Penyempurnaan 2019. Lajnah Pentashihan Mushaf Al-Qur'an. Jakarta
- Kemntrian Kesehatan RI. 2013. Populasi lansia diperkirakan terus meningkat hingga 2020. Depkes RI, 1-2
- Kementerian Kesehatan RI. 2014. Klasifikasi Indeks Massa Tubuh <https://www.kemkes.go.id>
- Kementerian Kesehatan RI. 2017. Karakteristik Lansia <https://www.kemkes.go.id>

- Kementerian Kesehatan RI. 2018. Riset Kesehatan Dasar 2018. <https://www.kemkes.go.id>
- Kowalkowska, J., & Wadolowska, L. (2022). *The 72-item semi-quantitative food frequency questionnaire (72-Item SQ-FFQ) for Polish young adults: reproducibility and relative validity*. *Nutrients*, 14(13), 2696
- Lestari, M. W., & Weta, I. W. (2017). Status gizi lansia berdasarkan pengetahuan dan aktivitas fisik, di wilayah kerja Puskesmas Sukawati 1, Gianyar, Bali. *Jurnal Kedokteran dan Kesehatan: Publikasi Ilmiah Fakultas Kedokteran Universitas Sriwijaya*, 4(2), 56-63
- Maas, M.L. (2011). *Asuhan Keperawatan Geriatrik*. Jakarta: Penerbit Buku Kedokteran EGC
- Mabiana, G., Adiogo, D., Preux, P. M., Desport, J. C., Fayemendy, P., & Jésus, P. (2021). Nutritional status and associated factors among community-dwelling elderly. *Clinical Nutrition ESPEN*, 45, 220-228
- Maretha Resnaeny Putranti, M. R. P. (2009). *Perbedaan Tingkat Asupan Energi, Protein, Dan Status Gizi Anak Asuh Di Panti Asuhan Desa Dan Kota (Doctoral dissertation, Program Studi Ilmu Gizi)*
- Martono H, & Pranarka, K. *Buku ajar Geriatri (ilmu kesehatan usia lanjut) edisi: 5*. Jakarta : FKUI. 2015
- Maryam, R. Siti dkk. (2011). *Mengenal Usia Lanjut dan perawatannya*. Jakarta : Salemba Medika
- Massie, E. G. C. (2022). Hubungan antara asupan kalsium dengan status gizi pada mahasiswa Fakultas Kedokteran Universitas Tarumanagara. *Jurnal Muara Medika dan Psikologi Klinis*, 2(1), 43-49
- Maxwell, Daniel & Levin, Carol & Armar - Klemesu, Margaret & Ruel, Marie & Morris, Saul & Ahiadeke, Clement. 2000. *Urban livelihoods and food and nutrition security in Greater Accra, Ghana*
- Misnadiarly. 2007. *Obesitas sebagai Faktor Resiko Beberapa Penyakit*. Pustaka Populer: Jakarta
- Mridha, M. K., Hossain, M. M., Khan, M. S. A., Hanif, A. A. M., Hasan, M., Hossaine, M., ... & Mitra, D. K. (2021). *Nutrition and health status of elderly people in Bangladesh: evidence from a nationwide survey*. *Current Developments in Nutrition*, 5(Supplement_2), 39-39
- Muhammad Pany, and Elman Boy. 2020. Prevalensi Nyeri Pada Lansia. *MAGNA MEDICA: Berkala Ilmiah Kedokteran Dan Kesehatan* 6 (2): 138
- Nelms, Marcia dkk. 2016. *Nutrition Therapy & Pathophysiology*. University of Wisconsin Green Bay
- Parama, C. (2018). *Hubungan Antara Kecukupan Asupan Kalsium dan Zat besi Terhadap Status Gizi pada Anak di Sekolah Negeri Pabelan 01 Kartasura (Doctoral dissertation, Universitas Muhammadiyah Surakarta)*

- Prada, A. 2014. Hubungan antara Indeks Massa Tubuh (IMT) dengan Nilai Lemak Viseral. *Skripsi*. Fakultas Kedokteran. Universitas Diponegoro
- Pramadhari, C. A., & Lola Silaban, D. Y. (2023). Hubungan Asupan Nutrisi dengan Status Gizi Orang Dewasa di Kelurahan Rambutan Kecamatan Ciracas Jakarta Timur. *Journal of Syntax Literate*, 8(2)
- Pratiwi, H., Musdalifah Tenri Engka, A., Endang, R., Wiria Wirawanti, I., Studi Gizi, P., Keperawatan dan Kebidanan, F., Megarezky, U., & Gizi RSUD Sawerigading Kota Palopo, I. (n.d.). *Relationship Between Nutritional Status And History Of Hypertension In Ederly Patients At Sawerigading Palopo Hospital Hubungan Status Gizi Dengan Riwayat Hipertensi Pasien Lansia di RSUD Sawerigading Palopo*
<https://doi.org/10.24252/algizzai.v%vi%i.32269>
- Profil Penduduk Indonesia Hasil SUPAS 2015. Badan Pusat Statistik. 2016. <https://www.bps.go.id/id/publication/2016/11/30/63daa471092bb2cb7c1fada6/profil-penduduk-indonesia-hasil-supas-2015.html>
- Putri, Hanna Rianita (2016). Pengaruh Pendidikan, Pengalaman Kerja, dan Jenis Kelamin Terhadap Produktivitas Kerja Karyawan Bagian Produksi CV. Karunia Abadi Wonosobo. *Jurnal Pendidikan Dan Ekonomi*, 5(4), Article 4
- Putriningtyas, N. D., Romadhoni, W. N., & Candra, A. R. D. (2021). Hubungan Asupan Makan dan Lingkar Pinggang dengan Status Gizi Pada Lansia di Panti Wreda Rindang Asih I. Darussalam Nutrition Journal, 5(1), 49-54
- Putu I Suiraoaka. 9 Penyakit Degeneratif dari Perspektif Preventif. NuMed Medical Book, Yogyakarta. 2012
- Rahayu A, Rahman F, Marlinae L, Husaini, Meitria, Yulidasari F, et al. Buku Ajar Gizi 1000 Hari Pertama Kehidupan. Yogyakarta : CV Mine ; 2018
- Ramadhani, A.D. 2013. Hubungan Kontrol Tekanan Darah dengan Indeks MassaTubuh Pada Pasien Hipertensi. *Jurnal*. Jakarta: UIN
- Rizal, Thomas. 2023. Penelitian Status Gizi Pada Lanjut Usia. *Protein : Jurnal Ilmu Keperawatan Dan Kebidanan*. 1 (3): 1-7
- Rumahmury, D. M., Moleong, M. L., & Butar-Butar, A. (2022). Profil Status Gizi Kelompok Lansia di Jemaat Karmel Pinokalan Kota Bitung. *JURNAL OLYMPUS*, 3(2), 55-64
- Salman, Yuliana, Monica Sari, and Oklivia Libri. 2020. Analisis Faktor Dominan Terhadap Kejadian Hipertensi Pada Lansia Di Puskesmas Cempaka. *Jurnal Dunia Gizi* 3 (1): 15-22
- Santika, I. G. P. N. A. (2015). Hubungan Indeks Massa Tubuh (IMT) dan Umur terhadap Daya Tahan Umum (Kardiovaskuler) Mahasiswa Putra Semester II Kelas A Fakultas Pendidikan Olahraga dan Kesehatan IKIP PGRI Bali Tahun 2014. *Jurnal Pendidikan Kesehatan Rekreasi*, 1(1), 42-47. <https://doi.org/10.59672/jpkr.v1i1.6>
- Sarbini, Dwi, Siti Zulaikah, and Farida Nur Isnaeni. 2020. *Gizi Geriatri*. Muhammadiyah University Press

- Sartika, Novia, Reni Zulfitri, and Riri Novayelinda. 2011. "Faktor-Faktor Yang Mempengaruhi Status Gizi Lansia." *Jurnal Ners Indonesia* 2 (1): 39-49
- Segita, R. (2020). Analisis Faktor Resiko Terjadinya Low Back Pain di Rumah Sakit Kota Bukit Tinggi. *Jurnal Endurance : Kajian Ilmiah Problema Kesehatan*, 5(3), 624-635. <http://ejournal.kopertis10.or.id/index.php/endurance>
- Skates, J. J., & Anthony, P. S. (2012). *Identifying geriatric malnutrition in nursing practice: the Mini Nutritional Assessment (MNA)-an evidence-based screening tool. Journal of gerontological nursing*, 38(3), 18-29. <https://doi.org/10.3928/00989134-20120207-50>
- Siahaan, M., & Septina, L. (2020). Gambaran Status Gizi terhadap Simtom Demensia pada Pasien Lanjut Usia di Posyandu Lansia Puskesmas Kampung Baru Kota Medan. *Jurnal Ilmiah Simantek*, 4(4), 109-115
- Spettigue W, Norris ML, Santos A, Obeid N. (2018). *Treatment of children and adolescents with avoidant/restrictive food intake disorder: a case series examining the feasibility of family therapy and adjunctive treatments. J Eating Disorders*. 6:1-11
- Srirahayu, Anna. (2011). Faktor yang Berhubungan dengan Status Gizi Lansia di Panti Sosial Tresna Werdha Gau Mabaji Kabupaten Gowa Tahun 2011 <http://repositori.uin-alauddin.ac.id/4187/>
- Sugiyono. (2016). *Metode Penelitian Kuantitatif, Kualitatif dan R&D*. Bandung: PT Alfabet
- Suiraoaka, I. P. (2012). 9 PENYAKIT DEGENERATIF dari Perspektif Preventif (Mengetahui, Mencegah dan Mengurangi Faktor Resiko 9 Penyakit Degeneratif) (1; Vol. 1, Issue 1). Nuha Medika. <http://repository.poltekkes-denpasar.ac.id/3290/>
- Sukatemin, S., Lasmadasari, N., & Ester, E. (2022). Hubungan Status Gizi Terhadap Kejadian Penyakit Degeneratif Pada Lansia Di Distrik Wanggar Kabupaten Nabire. *Journal of Nursing and Public Health*, 10(1), 148-156
- Sunaryo. 2015. *Asuhan Keperawatan Gerontik*. Yogyakarta: CV. Andi Offset
- Supariasa, dkk. 2002. "Penilaian Status Gizi". Jakarta : Penerbit Buku Kedokteran EGC
- Supariasa. 2012. *Pendidikan Dan Konsultasi Gizi*. Jakarta : EGC
- Syarfaini, S., Humaidah, U., & Ibrahim, I. A. (2020). Relation of food intake to nutritional status of students in islamic boarding schools. *Al-Sihah: The Public Health Science Journal*, 12(1), 71-80. <https://doi.org/10.24252/as.v12i1.14359>
- Syarniah. (2010). Pengaruh Terapi Kelompok Reminiscence Terhadap Depresi Pada Lansia di Panti Sosial Tresna Werdha Budhi Sejahtera Provinsi Kalimantan Selatan. Tesis. Universitas Indonesia
- United Nations. 2018. *Synthesis of Voluntary National Reviews 2018*. https://sustainabledevelopment.un.org/content/documents/210732018_VNRs_Synthesis_compilation_11118_FS_BB_Format_FINAL_cover.pdf

- United Nations Children's Fund*. 1990. <https://www.unicef.org>
- Vuspitasari, R. N., & Ulfa, L. (2017). Faktor-faktor yang Berhubungan dengan Status Gizi pada Lansia di Yayasan Kesejahteraan Sosial Teratai Kecamatan Cipayung Jakarta Timur. *Jurnal Untuk Masyarakat Sehat (JUKMAS)*, 1(1), 37-48
- Widawati, W. (2018). Gambaran kebiasaan makan dan status gizi remaja di SMAN 1 Kampar Tahun 2017. *Jurnal Gizi: Nutritions Journal*, 2(2)
- Wulandari, P. D. A., Wirata, G., & Putri, C. W. S. (2015). Hubungan Antara Asupan Energi, Asupan Protein Dan Aktivitas Fisik Terhadap Status Gizi Penduduk Lanjut Usia Di Wilayah Kerja Upt Kesmas Blahbatuh II, Kecamatan Blahbatuh, Kabupaten Gianyar. *E-Jurnal Medika Udayana*, 4(7)
- World Health Organization*. 2013. <https://www.who.int>
- World Health Organization*. 2023. *Universal health coverage*. [https://www.who.int/news-room/fact-sheets/detail/universal-health-coverage-\(uhc\)](https://www.who.int/news-room/fact-sheets/detail/universal-health-coverage-(uhc))

LAMPIRAN-LAMPIRAN

1. Kuesioner Penelitian



KUESIONER PENELITIAN

ANALISIS FAKTOR-FAKTOR YANG MEMPENGARUHI STATUS GIZI PADA LANSIA AKTIF POSYANDU DI KECAMATAN LABAKKANG KABUPATEN PANGKEP

Identitas Responden

No. Urut :
Umur :
Jenis kelamin :
Pendidikan terakhir :
Pekerjaan/pensiunan:
Agama :
Alamat :

Identitas Pengasuh/Wali

No. Urut :
Alamat :
Pendidikan :
Pekerjaan :
Hubungan dengan responden :

Pengukuran Antropometri

- Berat badan :.....kg
- Tinggi badan :.....cm

DAFTAR PERTANYAAN

Aktivitas Fisik

Jenis Aktivitas		Jenis Kegiatan	Contoh Aktivitas	
Aktivitas ringan		75% dari waktu yang digunakan adalah untuk duduk atau berdiri dan 25% untuk kegiatan berdiri dan berpindah	Duduk, berdiri, mencuci piring, memasak, menyetrika, bermain musik, menonton tv, mengemudikan kendaraan, berjalan perlahan (<i>Global Physical Activity Questionnaire</i> WHO, 2021)	
Aktivitas sedang		40% dari waktu yang digunakan adalah untuk duduk atau berdiri dan 60% adalah untuk kegiatan kerja khusus dalam bidang pekerjaannya	Menggosok lantai, mencuci mobil, menanam tanaman, bersepeda pergi pulang beraktivitas, berjalan sedang dan cepat.	
Aktivitas berat		25% dari waktu yang digunakan adalah untuk duduk atau berdiri dan 75% adalah untuk kegiatan kerja khusus dalam bidang pekerjaannya	Membawa barang berat, berkebun, bersepeda (16- 22 km/jam).	
No	Pertanyaan		Jawaban Responden	Kode
	Aktivitas saat bekerja (aktivitas termasuk belajar, pekerjaan rumah, aktivitas di rumah, dll)			

1.	Apakah dalam pekerjaan sehari-hari bapak/ibu melakukan aktivitas fisik/kerja berat minimal 10 menit per hari?	1. Ya (Lanjut ke no 2) 2. Tidak (Lanjut ke no 4)	P1
2.	Berapa hari dalam seminggu bapak/ibu melakukan aktivitas fisik/kerja berat?Hari	P2
3.	Berapa lama dalam sehari, bapak/ibu melakukan aktivitas fisik/kerja berat?Jam,menit	P3
4.	Apakah dalam pekerjaan bapak/ibu, memerlukan aktivitas fisik/kerja sedang, minimal 10 menit per hari?	1. Ya 2. Tidak (Lanjut ke no 7)	P4
5.	Berapa hari dalam seminggu bapak/ibu melakukan fisik/kerja sedang ?Hari	P5
6.	Berapa hari dalam sehari bapak/ibu melakukan fisik/kerja sedang?Jam,menit	P6
Perjalanan dari tempat ke tempat lainnya (Perjalanan ke tempat kerja, belanja, ke puskesmas atau posyandu, dll) dengan menggunakan sepeda atau berjalan kaki			
7.	Apakah bapak/ibu berjalan kaki atau bersepeda, minimal 10 menit setiap harinya untuk pergi ke suatu tempat?	1. Ya 2. Tidak (Lanjut ke No 10)	P7
8.	Berapa hari dalam seminggu bapak/ibu berjalan kaki atau bersepeda (minimal 10 menit) untuk pergi ke suatu tempat?Hari	P8
9.	Berapa lama dalam 1 hari biasanya bapak/ibu berjalan kaki atau bersepeda untuk pergi ke suatu tempat?Jam, menit	P9

Aktivitas Rekreasi (Olahraga, Fitness, dan Rekreasi Lainnya)			
10.	Apakah bapak/ibu melakukan olahraga, fitness atau rekreasi yang merupakan aktivitas fisik berat minimal 10 menit perhari?	1. Ya 2. Tidak (Lanjut ke no 13)	P10
11.	Berapa hari dalam seminggu biasanya , bapak/ibu melakukan olahraga , fitness, atau rekreasi yang merupakan aktivitas fisik berat?Hari	P11
12.	Berapa lama bapak/ibu melakukan olahraga, fitness atau rekreasi yang merupakan aktivitas fisik berat dalam 1 hari ?Jam,menit	P12
13.	Apakah bapak/ibu melakukan olahraga, fitness, atau rekreasi yang tergolong sedang seperti: berjalan cepat, bersepeda kecepatan dibawah 16 km/jam, mengepel lantai yang merupakan aktivitas sedang minimal 10 menit per hari ?	1. Ya 2. Tidak (Lanjut ke no 13)	P13
14.	Apakah bapak/ibu melakukan olahraga, fitness, atau rekreasi yang tergolong sedang seperti: berjalan cepat, bersepeda kecepatan dibawah 16 km/jam, mengepel lantai yang merupakan aktivitas sedang minimal 10 menit per hari ?Hari	P14

15.	Berapa lama bapak/ibu melakukan olahraga, fitness atau rekreasi yang tergolong sedang seperti: berjalan cepat, bersepeda kecepatan dibawah 16 km/jam, mengepel lantai dalam 1 hari ?Jam,menit	P15
-----	--	----------------------	-----

Penyakit Degeneratif

No.	Pertanyaan	Jawaban
1.	Apakah anda pernah didiagnosa oleh dokter mengidap penyakit degeneratif?	a. Ya b. Tidak
2.	Penyakit apa yang pernah diderita?	a. Hipertensi b. Diabetes mellitus c. Jantung koroner d. Osteoporosis e. Parkinson f. Alzheimer g. Kanker h. Obesitas i. Radang sendi

Isolasi Sosial

No.	Pertanyaan	Jawaban			
		Selalu	Sering	Jarang	Tidak pernah
1.	Saya malas melakukan kegiatan di luar ruangan (Renidayati, 2008)				
2.	Saya dapat menyelesaikan tugas dengan tepat waktu				
3.	Saya mengerjakan tugas dengan sungguh-sungguh				
4.	Saya mengikuti aktivitas kelompok				
5.	Saya berpenampilan bersih dan rapi				
6.	Dalam percakapan saya lebih banyak menjadi pendengar saja				

7.	Saya mengajak berbicara orang lain tanpa memandang siapa dirinya				
8.	Saya memperkenalkan diri kepada orang lain yang belum saya kenal				
9.	Saya menyampaikan pendapat saya tanpa ragu				
10.	Saya berbicara dengan nada suara yang jelas dan bisa dimengerti orang lain				
11.	Saya menatap lawan berbicara saat berkomunikasi				
12.	Saya tersenyum apabila bertemu dengan orang lain				
13.	Saya lebih suka menyendiri				
14.	Saya tidak memiliki teman dekat				
15.	Saya malas memulai percakapan dengan orang lain				

FORMULIR SQ-FFQ

Hari/Tanggal :

No. Responden :

No	Bahan Makanan	Ukuran Standar	Frekuensi					Besaran Porsi		Konsumsi per Hari
			Hari	Minggu	Bulan	Tahun	Tidak pernah	URT	berat	
1	Nasi (100 gr)	$\frac{3}{4}$ gls								
2	Roti (40 gr)	1 potong								
3	Mie Basah (80 gr)	1 prg								
4	Kentang (50 gr)	$\frac{1}{2}$ bj sedang								
5	Biskuit (20 gr)	2 bh besar								
6	Ubi (50 gr)	$\frac{1}{2}$ bj sedang								
7	Bihun (80 gr)	1 prg								
8	Tepung Terigu (20 gr)	2 sdm								
Protein Hewani										

No	Bahan Makanan	Ukuran Standar	Frekuensi					Besaran Porsi		Konsumsi per Hari
			Hari	Minggu	Bulan	Tahun	Tidak pernah	URT	berat	
TOTAL										

Nutrisurvey

NutriSurvey for Windows versi Indonesia

File Edit Perhitungan Makanan Extra'S T4 ber???

MnuEditor: Usman,DCN

Women 19-24 years 1 Hari Porsi

	Makanan	Jumlah	kcal	water	protein	fat	carbohyd	dietary	alcohol	PUFA	choleste	Vit. A	carotene	Vit. E	Vi	Total analysis:
1	nasi putih	300	390,1	0,0	7,2	0,6	85,8	0,9	0,0	0,3	0,0	0,0	0,0	0,0		energy 1207,4 kcal
2	roti tawar	11	30,1	0,0	1,0	0,3	5,7	0,3	0,0	0,1	0,0	0,0	0,0	0,0		water 0,0 g
3	mie basah	11	15,5	0,0	0,5	0,1	3,1	0,2	0,0	0,0	0,0	0,0	0,0	0,0		protein (21%) 61,8 g
4	tepung terigu	14	51,0	0,0	1,4	0,1	10,7	0,4	0,0	0,1	0,0	0,0	0,0	0,0		fat (26%) 36,3 g
5	daging ayam	50	142,4	0,0	13,4	9,4	0,0	0,0	0,0	2,1	39,5	19,5	0,0	0,0		carbohydr. (53%) 160,1 g
6	daging sapi	50	134,4	0,0	12,4	9,0	0,0	0,0	0,0	0,3	37,5	0,0	0,0	0,0		dietary fiber 6,4 g
7	ikan bandeng	40	33,6	0,0	5,9	0,9	0,0	0,0	0,0	0,2	23,2	4,8	0,0	0,0		alcohol (0%) 0,0 g
8	udang segar	20	15,8	0,0	3,3	0,2	0,0	0,0	0,0	0,1	31,2	10,2	0,0	0,0		PUFA 6,2 g
9	telur ayam	23	35,7	0,0	2,9	2,4	0,3	0,0	0,0	0,3	97,5	43,7	0,0	0,0		cholesterol 235,5 mg
10	tahu	21	16,0	0,0	1,7	1,0	0,4	0,3	0,0	0,6	0,0	0,0	0,0	0,0		Vit. A 1379,0 µg
11	tempeh goreng	42	141,5	0,0	8,0	10,0	7,1	0,6	0,0	1,9	0,0	0,4	0,0	0,0		carotene 0,0 mg
12	bayam segar	13	4,8	0,0	0,5	0,0	0,9	0,1	0,0	0,0	0,0	67,5	0,0	0,0		Vit. E 0,0 mg
13	kangkung	13	2,0	0,0	0,3	0,0	0,3	0,3	0,0	0,0	0,0	39,4	0,0	0,0		Vit. B1 0,5 mg
14	sawi hijau	13	2,0	0,0	0,3	0,0	0,3	0,3	0,0	0,0	0,0	39,4	0,0	0,0		Vit. B2 0,7 mg
15	wortel	8	0,8	0,0	0,1	0,0	0,7	0,0	0,0	0,0	0,0	960,0	0,0	0,0		Vit. B6 1,0 mg
16	tomat masak	6	1,3	0,0	0,1	0,0	0,3	0,1	0,0	0,0	0,0	5,2	0,0	0,0		folic acid eq. 0,0 µg
17	kacang panjang mentah	8	2,8	0,0	0,2	0,0	0,6	0,3	0,0	0,0	0,0	5,4	0,0	0,0		Vit. C 27,4 mg
18	labu kuning	20	7,8	0,0	0,2	0,1	1,8	0,6	0,0	0,1	0,0	80,2	0,0	0,0		sodium 250,7 mg
19	pisang kepok	100	115,9	0,0	0,8	0,2	31,2	2,3	0,0	0,1	0,0	91,0	0,0	0,0		potassium 1534,0 mg
20	susu kental manis	20	64,0	0,0	1,6	1,7	10,9	0,0	0,0	0,0	6,6	12,4	0,0	0,0		calcium 222,4 mg
21																magnesium 189,9 mg
22																phosphorus 702,6 mg
23																iron 6,9 mg
																zinc 6,5 mg

ALA UDDIN
M A K A S S A R

Master Tabel SPPS

	Nomor Responden	Nama Responden	Umur	JK	PT	Pekerjaan	Agama	Alamat	BB	TB	AF1	AF2	AF3	AF4	AF5
1	1	Ratna	50	2	2	5	1	Pekka Baru	49.00	147.00	2	0	.00	2	0
2	2	Risna	50	2	1	5	1	Pekka Beru	61.70	153.00	2	0	.00	2	0
3	3	Rennu	75	2	1	5	1	Sapanjang	36.00	145.00	3	0	.00	2	0
4	4	Pinding	85	2	1	5	1	Pekka Baru	40.00	152.00	4	0	.00	2	0
5	5	Hj.Lijah	65	2	2	2	1	Gentung	50.00	153.00	2	0	.00	1	6
6	6	Budinah	57	2	2	2	1	Gentung	62.00	157.00	2	0	.00	1	6
7	7	Hj. Rate	55	2	6	5	1	Sapanjang	46.00	158.00	2	0	.00	2	0
8	8	Cawe	59	2	1	5	1	Sapanjang	99.00	159.00	2	0	.00	2	0
9	9	Senna	60	2	2	4	1	Kanaungan	63.00	153.00	2	0	.00	2	0
10	10	Umar	80	1	6	5	1	Gebtung	57.00	159.00	2	0	.00	2	0
11	11	Dg.Bau	65	2	6	5	1	Sapanjang	57.00	151.00	2	0	.00	2	0
12	12	Abd Rahman	57	1	3	1	1	Sapanjang	60.00	155.00	2	0	.00	1	2
13	13	Hj.Herlina	56	2	4	1	1	Sapanjang	48.00	160.00	2	0	.00	1	1
14	14	Dg.Pati	60	2	1	5	1	Sampakang	38.50	152.00	2	0	.00	2	0
15	15	Matahari	55	2	1	5	1	Sampakang	48.60	153.00	2	0	.00	2	0
16	16	Nainna	62	2	1	5	1	Sampakang	60.00	142.00	2	0	.00	2	0
17	17	Boddi	65	2	1	5	1	Sapanjang	45.00	145.00	2	0	.00	2	0
18	18	Besse	50	2	6	3	1	Sampakang	54.60	158.00	1	7	1.00	2	0
19	19	Suriani	50	2	2	3	1	Sampakang	36.40	152.00	2	0	.00	1	7
20	20	Junaidi	76	1	3	5	1	Gentung	63.00	167.00	2	0	.00	2	0
21	21	Hj.Marhaya	60	2	1	5	1	Sapanjang	55.00	153.00	2	0	.00	2	0
22	22	Lina	70	2	6	5	1	Sampakang	48.30	149.00	2	0	.00	2	0
23	23	Hj.Dg Taun...	47	2	2	3	1	Sampakang	58.00	154.00	2	0	.00	1	3
24	24	H.Nua	50	1	2	4	1	Sapanjang	60.00	158.00	1	7	2.00	2	0

Data View Variable View

IBM SPSS Statistics Processor is ready

Unicode:ON

ALAUDDIN
M A K A S S A R

2. Izin Penelitian



KOMISI ETIK PENELITIAN KESEHATAN
HEALTH RESEARCH ETHICS COMMITTEE
UNIVERSITAS ISLAM NEGERI ALAUDDIN MAKASSAR
UNIVERSITAS ISLAM NEGERI ALAUDDIN MAKASSAR

Jl.H.M. Yasir Limpo No. 36 Gowa, Sulawesi Selatan, Indonesia, Telp. 081210286564, E-mail: kepk_bik@uin-alauddin.ac.id

KETERANGAN LAYAK ETIK
ETHICAL CLEARANCE
DESCRIPTION OF ETHICAL EXEMPTION
"ETHICAL EXEMPTION"

No.B.118/KEPK/FKIK/VI/2024

Protokol penelitian yang diusulkan oleh :
The research protocol proposed by :

Penceliti utama : Rasyidah Rahman
Principal In Investigator

Nama Instansi : UIN Alauddin Makassar
Name of the Institution

Dengan judul:
Title

"ANALISIS FAKTOR-FAKTOR YANG MEMPENGARUHI STATUS GIZI PADA
LANSIA AKTIF POSYANDU KECAMATAN LABAKKANG
KABUPATEN PANGKEP"

"ANALYSIS OF FACTORS AFFECTING NUTRITIONAL STATUS IN ACTIVE
ELDERLY AT POSYANDU LABAKKANG DISTRICT PANGKEP DISTRICT"

Dinyatakan layak etik sesuai 7 (tujuh) Standar WHO 2281, yaitu 1) Nilai Sosial, 2) Nilai Ilmiah, 3) Pemerataan Beban dan Manfaat, 4) Risiko, 5) Bujukan/Eksploitasi, 6) Kerahasiaan dan Privacy, dan 7) Persetujuan Setelah Penjelasan, yang merujuk pada Pedoman CIOMS 2286. Hal ini seperti yang ditunjukkan oleh terpenuhinya indikator setiap standar.

Declared to be ethically appropriate in accordance to 7 (seven) WHO 2281 Standards, 1) Social Values, 2) Scientific Values, 3) Equitable Assessment and Benefits, 4) Risks, 5) Persuasion/Exploitation, 6) Confidentiality and Privacy, and 7) Informed Consent, referring to the 2286 CIOMS Guidelines. This is as indicated by the fulfilment of the indicators of each standard.

Pernyataan Laik Etik ini berlaku selama kurun waktu tanggal 28 Juni 2024 sampai dengan tanggal 28 Juni 2025.

This declaration of ethics applies during the period June 28, 2024 until June 28, 2025.



June 28, 2024

Chairperson

Dr. Idriny Ismail, S.Si., M.Si.



PEMERINTAH KABUPATEN PANGKAJENE DAN KEPULAUAN
DINAS KESEHATAN
UPT PUSKESMAS LABAKKANG



Alamat: Jln. Bontowa No.1 Labakkang Kab. Pangkep Kode Pos 90653
Call Center: 085256917300, Email: puskesmaslabakkang01@gmail.com

SURAT KETERANGAN

Nomor: 343/PUSKESMAS-LBK/TU/VII/2024

Yang bertanda tangan dibawah ini :

Nama : Nurhayati Rahman, SKM, M.Kes
NIP : 19670715 198703 2 004
Pangkat/Gol : Pembina Tk.I/IV.b
Jabatan : Kepala UPT Puskesmas Labakkang

Dengan ini menerangkan bahwa yang mahasiswa dibawah ini :

Nama : Rasyidah Rahman
Nomor Pokok : 70200120089
Tempat/Tgl.Lahir : Pangkep / 22 Agustus 2002
Jenis Kelamin : Perempuan
Pekerjaan : Mahasiswa
Alamat : Pekka Baru Desa Kanaungan, Kec. Labakkang Kab. Pangkep

Benar telah Melakukan Penelitian di Puskesmas Labakkang pada tanggal 24 Juni s/d 12 Juli guna melengkapi data pada Penulisan Penelitian dengan judul "Analsisis Faktor-Faktor yang Mempengaruhi Status Gizi pada Lansia Aktif Posyandu Kecamatan Labakkang Kabupaten Pangkep"

Demikian surat keterangan ini kami buat untuk digunakan sebagaimana mestinya.

Labakkang, 12 Juli 2024

KEPALA UPT PUSKESMAS LABAKKANG,

NURHAYATI RAHMAN, SKM, M.Kes
Pangkat: Pembina Tk.I
NIP: 19670715 198703 2 004

3. Output Hasil Analisis Bivariat

Jenis Kelamin * Kategori IMT Crosstabulation

		Kategori IMT		Total	
		Berisiko	Normal		
Jenis Kelamin	Laki-laki	Count	9	32	41
		% within Jenis Kelamin	22.0%	78.0%	100.0%
	Perempuan	Count	22	64	86
		% within Jenis Kelamin	25.6%	74.4%	100.0%
Total	Count	31	96	127	
	% within Jenis Kelamin	24.4%	75.6%	100.0%	

Chi-Square Tests

	Value	df	Asymptotic Significance (2- sided)	Exact Sig. (2- sided)	Exact Sig. (1- sided)
Pearson Chi-Square	.198 ^a	1	.656		
Continuity Correction ^b	.050	1	.822		
Likelihood Ratio	.201	1	.654		
Fisher's Exact Test				.826	.416
Linear-by-Linear Association	.197	1	.657		
N of Valid Cases	127				

a. 0 cells (0.0%) have expected count less than 5. The minimum expected count is 10.01.

b. Computed only for a 2x2 table

Mantel-Haenszel Common Odds Ratio Estimate

Estimate		.818	
ln(Estimate)		-.201	
Standard Error of ln(Estimate)		.451	
Asymptotic Significance (2-sided)		.656	
Asymptotic 95% Confidence Interval	Common Odds Ratio	Lower Bound	.338
		Upper Bound	1.981
ln(Common Odds Ratio)	Lower Bound	-1.085	
	Upper Bound	.683	

The Mantel-Haenszel common odds ratio estimate is asymptotically normally distributed under the common odds ratio of 1.000 assumption. So is the natural log of the estimate.

Kategori Umur * Kategori IMT Crosstabulation

		Kategori IMT			
		Berisiko	Normal	Total	
Kategori Umur	Pra-lansia	Count	16	38	54
		% within Kategori Umur	29.6%	70.4%	100.0%
	Lansia	Count	15	58	73
		% within Kategori Umur	20.5%	79.5%	100.0%
Total	Count	31	96	127	
	% within Kategori Umur	24.4%	75.6%	100.0%	

Chi-Square Tests

	Value	df	Asymptotic Significance (2- sided)	Exact Sig. (2- sided)	Exact Sig. (1- sided)
Pearson Chi-Square	1.387 ^a	1	.239		
Continuity Correction ^b	.939	1	.333		
Likelihood Ratio	1.376	1	.241		
Fisher's Exact Test				.297	.166
Linear-by-Linear Association	1.377	1	.241		
N of Valid Cases	127				

a. 0 cells (0.0%) have expected count less than 5. The minimum expected count is 13.18.

b. Computed only for a 2x2 table

Mantel-Haenszel Common Odds Ratio Estimate

Estimate		1.628	
ln(Estimate)		.487	
Standard Error of ln(Estimate)		.416	
Asymptotic Significance (2-sided)		.241	
Asymptotic 95% Confidence Interval	Common Odds Ratio	Lower Bound	.721
		Upper Bound	3.676
	ln(Common Odds Ratio)	Lower Bound	-.327
		Upper Bound	1.302

The Mantel-Haenszel common odds ratio estimate is asymptotically normally distributed under the common odds ratio of 1.000 assumption. So is the natural log of the estimate.

Kategori Isolasi Sosial2 * Kategori IMT Crosstabulation

		Kategori IMT			
		Berisiko	Normal	Total	
Kategori Isolasi Sosial2	Terisolasi	Count	13	41	54
		% within Kategori Isolasi Sosial2	24.1%	75.9%	100.0%
	Tidak terisolasi	Count	18	55	73
		% within Kategori Isolasi Sosial2	24.7%	75.3%	100.0%
Total	Count	31	96	127	
	% within Kategori Isolasi Sosial2	24.4%	75.6%	100.0%	

Chi-Square Tests

	Value	df	Asymptotic Significance (2-sided)	Exact Sig. (2-sided)	Exact Sig. (1-sided)
Pearson Chi-Square	.006 ^a	1	.940		
Continuity Correction ^b	.000	1	1.000		
Likelihood Ratio	.006	1	.940		
Fisher's Exact Test				1.000	.555
Linear-by-Linear Association	.006	1	.940		
N of Valid Cases	127				

a. 0 cells (0.0%) have expected count less than 5. The minimum expected count is 13.18.

b. Computed only for a 2x2 table

Mantel-Haenszel Common Odds Ratio Estimate

Estimate		.969	
ln(Estimate)		-.032	
Standard Error of ln(Estimate)		.418	
Asymptotic Significance (2-sided)		.940	
Asymptotic 95% Confidence Interval	Common Odds Ratio	Lower Bound	.427
		Upper Bound	2.200
ln(Common Odds Ratio)	Lower Bound	-.852	
	Upper Bound	.788	

The Mantel-Haenszel common odds ratio estimate is asymptotically normally distributed under the common odds ratio of 1.000 assumption. So is the natural log of the estimate.

Apakah anda pernah didiagnosis oleh dokter mengidap penyakit degeneratif *
Kategori IMT Crosstabulation

		Kategori IMT		Total	
		Berisiko	Normal		
Apakah anda pernah didiagnosis oleh dokter mengidap penyakit degeneratif	Ya	Count	20	42	62
		% within Apakah anda pernah didiagnosis oleh dokter mengidap penyakit degeneratif	32.3%	67.7%	100.0%
	Tidak	Count	11	54	65
		% within Apakah anda pernah didiagnosis oleh dokter mengidap penyakit degeneratif	16.9%	83.1%	100.0%
Total	Count	31	96	127	
	% within Apakah anda pernah didiagnosis oleh dokter mengidap penyakit degeneratif	24.4%	75.6%	100.0%	

Chi-Square Tests

	Value	df	Asymptotic Significance (2-sided)	Exact Sig. (2-sided)	Exact Sig. (1-sided)
Pearson Chi-Square	4.044 ^a	1	.044		
Continuity Correction ^b	3.256	1	.071		
Likelihood Ratio	4.084	1	.043		
Fisher's Exact Test				.062	.035
Linear-by-Linear Association	4.012	1	.045		
N of Valid Cases	127				

a. 0 cells (0.0%) have expected count less than 5. The minimum expected count is 15.13.

b. Computed only for a 2x2 table

M A K A S S A R

Mantel-Haenszel Common Odds Ratio Estimate

Estimate		2.338	
ln(Estimate)		.849	
Standard Error of ln(Estimate)		.428	
Asymptotic Significance (2-sided)		.047	
Asymptotic 95% Confidence Interval	Common Odds Ratio	Lower Bound	1.010
		Upper Bound	5.409
	ln(Common Odds Ratio)	Lower Bound	.010
		Upper Bound	1.688

The Mantel-Haenszel common odds ratio estimate is asymptotically normally distributed under the common odds ratio of 1.000 assumption. So is the natural log of the estimate.

kaloripersen * Kategori IMT Crosstabulation

		Kategori IMT		Total	
		Berisiko	Normal		
kaloripersen	Asupan Kurang	Count	31	93	124
		% within kaloripersen	25.0%	75.0%	100.0%
	Asupan Cukup	Count	0	3	3
		% within kaloripersen	0.0%	100.0%	100.0%
Total	Count	31	96	127	
	% within kaloripersen	24.4%	75.6%	100.0%	

Chi-Square Tests

	Value	df	Asymptotic Significance (2-sided)	Exact Sig. (2-sided)	Exact Sig. (1-sided)
Pearson Chi-Square	.992 ^a	1	.319		
Continuity Correction ^b	.100	1	.752		
Likelihood Ratio	1.702	1	.192		
Fisher's Exact Test				1.000	.429
Linear-by-Linear Association	.984	1	.321		
N of Valid Cases	127				

a. 2 cells (50.0%) have expected count less than 5. The minimum expected count is .73.

b. Computed only for a 2x2 table

Kategori Asupan Kalsium * Kategori IMT Crosstabulation

			Kategori IMT		Total
			Berisiko	Normal	
Kategori Asupan Kalsium	Kurang	Count	31	93	124
		% within Kategori Asupan Kalsium	25.0%	75.0%	100.0%
	Cukup	Count	0	3	3
		% within Kategori Asupan Kalsium	0.0%	100.0%	100.0%
Total	Count	31	96	127	
	% within Kategori Asupan Kalsium	24.4%	75.6%	100.0%	

Chi-Square Tests

	Value	df	Asymptotic Significance (2- sided)	Exact Sig. (2- sided)	Exact Sig. (1- sided)
Pearson Chi-Square	.992 ^a	1	.319		
Continuity Correction ^b	.100	1	.752		
Likelihood Ratio	1.702	1	.192		
Fisher's Exact Test				1.000	.429
Linear-by-Linear Association	.984	1	.321		
N of Valid Cases	127				

a. 2 cells (50.0%) have expected count less than 5. The minimum expected count is .73.

b. Computed only for a 2x2 table

4. Dokumentasi





RIWAYAT HIDUP

Rasyidah Rahman lahir di Kabupaten Pangkajene dan Kepulauan pada tanggal 22 Agustus 2002 yang merupakan anak ketiga dari empat bersaudara. Putri dari pasangan Ayah Abd. Rahman dan Ibu Herlina. Mengawali jenjang pendidikan formal untuk pertama kalinya di 8/18 Bontowa tahun 2009. Pada tahun 2015 penulis melanjutkan pendidikan di SMP IMMIM Putri. Kemudian pada penulis melanjutkan pendidikan di SMA IMMIM Putri pada tahun 2018. Kemudian penulis melanjutkan pendidikan ke jenjang Strata 1 di Universitas Islam Negeri Alauddin Makassar Jurusan Kesehatan Masyarakat konsentrasi Gizi, Fakultas Kedokteran dan Ilmu Kesehatan. Selama menjadi mahasiswa, penulis pernah bergiat dalam IPPM periode 2022-2023.

Atas izin Allah SWT, penulis dapat menyelesaikan studi di Universitas Islam Negeri Alauddin Makassar dengan tugas akhir berjudul Analisis Faktor-Faktor yang Mempengaruhi Status Gizi pada Lansia Aktif Posyandu di Kecamatan Labakkang Kabupaten Pangkep.

