

**FAKTOR-FAKTOR YANG BERHUBUNGAN DENGAN KELELAHAN KERJA  
KARYAWAN RETAIL DI PT. PRIMAFOOD INTERNASIONAL  
CABANG KOTA MAKASSAR**



UNIVERSITAS ISLAM NEGERI  
**ALAUDDIN**  
M A K A S S A R

**SKRIPSI**

Diajukan untuk Memenuhi Salah Satu Syarat Memperoleh Gelar Sarjana  
Kesehatan Masyarakat Jurusan Kesehatan Masyarakat  
Pada Fakultas Kedokteran dan Ilmu Kesehatan  
UIN Alauddin Makassar

Oleh :

**Maharani**  
UNIVERSITAS ISLAM NEGERI  
NIM : 70200120091  
**ALAUDDIN**  
M A K A S S A R

**FAKULTAS KEDOKTERAN DAN ILMU KESEHATAN  
UNIVERSITAS ISLAM NEGERI ALAUDDIN MAKASSAR  
2024**

## PERNYATAAN KEASLIAN SKRIPSI

Mahasiswa yang bertanda tangan di bawah ini:

Nama : Maharani  
NIM : 70200120091  
Tempat/Tanggal Lahir : Sengkang/ 4 April 2001  
Jurusan/Konsentrasi : Kesehatan Masyarakat/ K3  
Fakultas/Pascasarjana : Kedokteran dan Ilmu Kesehatan  
Alamat : Rachita Estate Blok C5/7  
Judul : Faktor-Faktor Yang Berhubungan Dengan Kelelahan Kerja Karyawan Retail Di PT. Primafood Internasional Cabang Kota Makassar

menyatakan dengan sesungguhnya dan penuh kesadaran bahwa skripsi ini benar adalah hasil karya sendiri. Jika di kemudian hari terbukti bahwa ia merupakan duplikat, tiruan, plagiat, atau dibuat oleh orang lain, sebagian atau seluruhnya, maka skripsi dan gelar yang diperoleh karenanya batal demi hukum.

Gowa, 15 Juni 2024

Penyusun,



Maharani

70200120091

## PENGESAHAN SKRIPSI

Skripsi yang berjudul "*Faktor-Faktor Yang Berhubungan Dengan Kelelahan Kerja Karyawan Retail Di PT. Primafood Internasional Cabang Kota Makassar*" yang disusun oleh Maharani, NIM: 70200120091, Mahasiswa Jurusan Kesehatan Masyarakat pada Fakultas Kedokteran dan Ilmu Kesehatan UIN Alauddin Makassar, telah diuji dan dipertahankan dalam sidang *Munaqasyah* yang diselenggarakan pada hari Jumat, 2 Agustus 2024 M, dinyatakan telah dapat diterima sebagai salah satu syarat memperoleh gelar Sarjana dalam Ilmu Kesehatan, Jurusan Kesehatan Masyarakat.

Gowa, 12 Agustus 2024  
7 Safar 1446 H

### DEWAN PENGUJI:

Ketua : Dr. dr. Dewi Setiawati, Sp. OG., M. Kes (.....)  
Sekertaris : Abd. Majid HR Lagu, SKM., M. Kes (.....)  
Munaqisy I : Lilis Widiastuty, SKM., M. KL (.....)  
Munaqisy II : Dr. M. Yusuf T, M. Ag (.....)  
Pembimbing I : Dr. Hj. Dwi Santy Damayati, SKM., M. Kes (.....)  
Pembimbing II : Dr. Habibi, SKM., M. Kes (.....)

UNIVERSITAS ISLAM NEGERI  
**ALAUDDIN**  
MAKASSAR

Diketahui Oleh:  
Dekan Fakultas Kedokteran dan Ilmu Kesehatan  
UIN Alauddin Makassar



Dr. dr. Dewi Setiawati, Sp. OG., M. Kes  
NIM: 19810621 200604 2 005

## KATA PENGANTAR



Assalamualaikum Warahmatullahi Wabarakatuh. Alhamdulillah, puji syukur kita panjatkan kehadirat Allah SWT, atas limpahan berkah, rahmat, dan pertolongan serta hidayah-Nya sehingga penulis diberikan kesempatan, kesehatan, dan keselamatan, serta kemampuan untuk dapat menyelesaikan penyusunan skripsi ini yang berjudul **“Faktor-Faktor Yang Berhubungan Dengan Kelelahan Kerja Karyawan Retail Di PT. Primafood Internasional Cabang Kota Makassar”**. Shalawat dan salam atas junjungan kami baginda Nabi Muhammad saw yang telah menyampaikan kepada kami nikmat Islam dan menuntun manusia kejalan yang lurus, yaitu jalan yang di kehendaki serta di ridhoi oleh Allah SWT.

Tujuan penulisan skripsi ini adalah untuk memenuhi syarat tugas akhir untuk menyelesaikan studi sarjana (S1), dan memperoleh gelar Sarjana Kesehatan Masyarakat (S.KM) pada Fakultas Kedokteran dan Ilmu Kesehatan UIN Alauddin Makassar. Pertama-tama dan paling utama saya ucapkan terima kasih kepada ibunda saya Hasni dan ayah saya tercinta (Almahrum) H. Mardjani terima kasih telah menjadi semangat, pahlawan dan suri tauladan dalam menyelesaikan skripsi ini, terima kasih atas dukungannya, selalu memberikan nasehat, perhatian dan kasih sayang serta doa yang tidak dapat penulis balas. Teruntuk keluarga besar dari kedua orang tua serta kakakku Mahayani, S. Pwk serta adikku tercinta Rahmayani, saya ucapkan terima kasih atas segala dorongan, motivasi, dan dukungannya, baik dalam bentuk material

maupun non-material, tanpa kalian saya tidak akan mampu berada pada tahap ini. Dalam penyusunan skripsi ini, penulis menemukan berbagai kendala dan kesulitan baik dari pihak peneliti itu sendiri maupun pihak luar. Namun dengan kesabaran peneliti mampu mengatasi kendala-kendala tersebut, tentunya dengan petunjuk dari Allah SWT serta bimbingan dan bantuan semua pihak yang terlibat. Alhamdulillah skripsi ini dapat terselesaikan. Oleh karena itu, melalui ucapan sederhana ini penulis ingin menyampaikan rasa terima kasih dan rasa hormat yang sebesar-besarnya kepada:

1. Prof. Dr. H. Hamdan Juhannis, M.A, Ph. D, Rektor UIN Alauddin Makassar. Beserta Wakil Rektor I, II, III, IV UIN Alauddin Makassar.
2. Dr. dr. Dewi Setiawati, Sp. OG, M. Kes Dekan Fakultas Kedokteran dan Ilmu Kesehatan Universitas Islam Negeri Alauddin Makassar dan para Wakil Dekan I, II, dan III.
3. Abd. Majid HR Lagu, SKM., M. Kes, Ketua Jurusan Kesehatan Masyarakat dan Dr. BS. Titi Haerana, SKM., M. Kes Sekretaris Jurusan Kesehatan Masyarakat Fakultas Kedokteran dan Ilmu Kesehatan Universitas Islam Negeri Alauddin Makassar.
4. Dr. Hj. Dwi Santy Damayati, SKM., M. Kes, Dosen Pembimbing I dan Dr. Habibi, SKM., M.Kes, Dosen Pembimbing II yang dengan ikhlas telah meluangkan waktu, tenaga dan fikiran untuk mengarahkan penulis dalam menyelesaikan skripsi ini.

5. Lilis Widiastuty, SKM., M. KL Dosen Penguji Kompetensi dan Dr. M. Yusuf, M. Ag Dosen Penguji Integrasi Keislaman yang telah banyak memberikan masukan kepada penulis dalam menyelesaikan skripsi ini.
6. Dian Ihwana, SKM., M. Kes Penasehat Akademik yang memotivasi dalam hal akademik dan organisasi.
7. Segenap Dosen dan Staff Jurusan Kesehatan Masyarakat yang telah memberikan ilmunya selama proses perkuliahan.
8. (Almahrum) H. Mardjani dan Hasni terima kasih kepada orang tua saya yang telah menjadi semangat untuk penulis dan tak henti-hentinya memberikan doa, dukungan dan motivasi selama penyusunan skripsi ini sehingga saya berada pada tahap sekarang.
9. Maharani, terima kasih kepada diri saya sendiri yang telah berjuang dan selalu semangat dan bertahan untuk penyelesaian penulisan skripsi ini.
10. Sahabat penulis GNBI yaitu Putri Rahayu M, Elza Rahayu Ashari, Annisa Surya Pratiwi, Andi Vira Alviani, Hilda Rianyska, Nurfadhilah Haidar, dan Ananda Lestari yang selalu memberi semangat, motivasi dan dukungan kepada penulis dalam menyelesaikan skripsi ini.
11. Teman-teman Seven Girls terima kasih telah menjadi teman, sahabat bahkan keluarga, sekaligus pelengkap dalam mengarungi suka-duka dunia kemahasiswaan.
12. Teman-teman seperjuangan Kesehatan Masyarakat Angkatan 2020 yang senantiasa mendukung dan membantu dalam penyusunan skripsi ini.

Serta seluruh pihak yang turut membantu dalam menyelesaikan skripsi ini yang tidak dapat peneliti sebutkan satu persatu, semoga Allah SWT memberikan balasan yang lebih besar kepada semua pihak yang telah membantu proses penyelesaian skripsi ini. Semoga penelitian ini dapat memberikan sumbangsih ilmu pengetahuan bagi seluruh pembaca, dan juga menjadi pemantik semangat bagi seluruh mahasiswa untuk terus berkarya dalam bidang penelitian. Wassalamualaikum Warahmatullahi Wabarakatuh.

Makassar, 1 Februari 2024

Penulis



## DAFTAR ISI

SAMPUL.....	1
PERNYATAAN KEASLIAN SKRIPSI .....	11
PENGESAHAN .....	111
KATA PENGANTAR.....	1iv
DAFTAR ISI.....	viii
DAFTAR TABEL.....	viii
DAFTAR LAMPIRAN .....	ix
ABSTRAK.....	ix
BAB I PENDAHULUAN.....	1
A. Latar Belakang.....	1
B. Rumusan Masalah.....	6
C. Hipotesis Penelitian.....	7
D. Definisi Operasional dan Kriteria Objektif.....	8
E. Kajian Pustaka.....	10
F. Tujuan dan Kegunaan Penelitian.....	18
BAB II TINJAUAN PUSTAKA.....	20
A. Kelelahan Kerja .....	20
B. Status Gizi.....	27
C. Beban Kerja.....	33
D. Shift Kerja.....	37
E. Kerangka Teori.....	41
F. Kerangka Konsep.....	42



BAB III METODOLOGI PENELITIAN .....	43
A. Etik Penelitian.....	43
B. Jenis Penelitian.....	44
C. Pendekatan Penelitian.....	44
D. Populasi Dan Sampel Penelitian .....	44
E. Metode Pengumpulan Data .....	45
F. Desain Penelitian .....	45
G. Instrumen Penelitian .....	46
H. Instrument Penelitian.....	48
I. Teknik Pengolahan dan Analisi Data .....	49
BAB IV HASIL PENELITIAN DAN PEMBAHASAN .....	51
A. Gambaran Umum Lokasi Penelitian.....	51
B. Hasil Penelitian.....	52
C. Pembahasan.....	69
D. Keterbatasan Penelitian.....	91
BAB V PENUTUP .....	92
A. Kesimpulan .....	92
B. Implikasi .....	92
DAFTAR PUSTAKA .....	94
LAMPIRAN.....	100

## DAFTAR TABEL

Tabel 1. 1 Kajian Pustaka .....	10
Tabel 3. 1 Distribusi Responden Berdasarkan Jenis Kelamin.....	52
Tabel 3. 2 Distribusi Responden Berdasarkan Umur .....	53
Tabel 3. 3 Distribusi Responden Berdasarkan Pendidikan .....	53
Tabel 3. 4 Distribusi Responden Berdasarkan Masa Kerja.....	54
Tabel 3. 5 Distribusi Responden Berdasarkan Lama Kerja .....	55
Tabel 3. 6 Distribusi Responden Berdasarkan Status Gizi .....	55
Tabel 3. 7 Distribusi Responden Berdasarkan Shift Kerja .....	56
Tabel 3. 8 Distribusi Responden Berdasarkan Jenis Beban Kerja.....	56
Tabel 3. 9 Distribusi Responden Berdasarkan Asam Laktat.....	57
Tabel 3. 10 Distribusi Responden Berdasarkan Kelelahan (SSRT) .....	58
Tabel 3. 11 Distribusi Hubungan Jenis Kelamin dengan Kelelahan Kerja Berdasarkan Kadar Asam Laktat .....	58
Tabel 3. 12 Distribusi Hubungan Jenis Kelamin dengan Kelelahan Kerja Berdasarkan Kuesioner Subjective Self Rating Test (SSRT) .....	59
Tabel 3. 13 Distribusi Hubungan Umur dengan Kelelahan Kerja Berdasarkan Kadar Asam Laktat.....	60
Tabel 3. 14 Distribusi Hubungan Umur dengan Kelelahan Kerja Berdasarkan Kuesioner Subjective Self Rating Test (SSRT) .....	61
Tabel 3. 15 Distribusi Hubungan Shift Kerja dengan Kelelahan Kerja Berdasarkan Kadar Asam Laktat .....	62
Tabel 3. 16 Distribusi Hubungan Shift Kerja dengan Kelelahan Kerja Berdasarkan Kuesioner Subjective Self Rating Test (SSRT) .....	63
Tabel 3. 17 Distribusi Hubungan Status Gizi dengan Kelelahan Kerja Berdasarkan Kadar Asam Laktat .....	65
Tabel 3. 18 Distribusi Hubungan Status Gizi dengan Kelelahan Kerja Berdasarkan Kuesioner Subjective Self Rating Test (SSRT) .....	66

Tabel 3. 19 Distribusi Hubungan Beban Kerja dengan Kelelahan Kerja Berdasarkan Kadar Asam Laktat .....	67
Tabel 3. 20 Distribusi Hubungan Beban Kerja dengan Kelelahan Kerja Berdasarkan Kuesioner Subjective Self Rating Test (SSRT) .....	68



## DAFTAR LAMPIRAN

Lampiran 1. <i>Informed Consent</i> .....	101
Lampiran 2. Karakteristik Responden.....	102
Lampiran 3. Gejala Kelelahan .....	103
Lampiran 4. Beban Kerja.....	106
Lampiran 5 . Master Tabel .....	110
Lampiran 6. Output SPSS .....	113
Lampiran 7. Etik Penelitian .....	122
Lampiran 8. Izin Penelitian.....	123
Lampiran 9. Izin penelitian dari DPM PTSP .....	124
Lampiran 10. Surat Keterangan telah melakukan penelitian .....	125
Lampiran 11. Dokumentasi Penelitian .....	126



## ABSTRAK

**Nama : Maharani**

**Nim : 70200120091**

**Judul : Faktor-Faktor Yang Berhubungan Dengan Kelelahan Kerja Karyawan Retail Di PT. Primafood Internasional Cabang Kota Makassar**

---

Kelelahan dapat disebabkan oleh faktor yang kompleks dan saling berkaitan. Faktor penyebab terjadinya kelelahan sangat bervariasi yang dipengaruhi oleh beban kerja, lingkungan kerja, problem fisik dan kondisi kesehatan juga dapat dipengaruhi oleh faktor individu seperti, umur, status kesehatan, kondisi psikologi, pola makan, jenis kelamin dan status gizi. Penelitian ini bertujuan untuk mengetahui faktor-faktor yang berhubungan dengan kelelahan kerja karyawan retail di PT. Primafood Internasional Cabang Kota Makassar.

Penelitian ini merupakan penelitian kuantitatif dengan desain cross sectional. Jumlah sampel dalam penelitian ini sebanyak 74 karyawan retail di PT. Primafood Internasional Cabang Kota Makassar yang diambil menggunakan teknik total sampling. Hasilnya menunjukkan dari 74 responden, terdapat 41 orang (55,4%) mengalami kelelahan kerja. Analisis chi-square menunjukkan adanya hubungan yang signifikan antara status gizi (P-value = 0,000 berdasarkan asam laktat dan 0,003 berdasarkan Kuesioner SSRT), shift kerja (P-value = 0,007 berdasarkan asam laktat dan 0,012 berdasarkan Kuesioner SSRT), umur (P-value = 0,000 berdasarkan asam laktat dan 0,001 berdasarkan Kuesioner SSRT) dan jenis kelamin (P-value = 0,0013 berdasarkan asam laktat dan 0,001 berdasarkan Kuesioner SSRT) dengan kelelahan kerja. Namun tidak ditemukan hubungan yang signifikan antara beban kerja mental (P-value = 0,000 berdasarkan asam laktat 0,003 berdasarkan Kuesioner SSRT) dengan kelelahan kerja.

Implikasi dari penelitian ini diharapkan kepada perusahaan melakukan penerapan pola hidup yang sehat dan olahraga yang rutin untuk meningkatkan system kekebalan tubuh agar tidak mudah lelah. Dan peneliti selanjutnya, pertimbangkan untuk menyelidiki variabel tambahan yang mungkin berperan dalam mempengaruhi kelelahan kerja.

**Kata kunci: Beban Kerja; Kelelahan Kerja; Status Gizi; Shift Kerja**

## **BAB I**

### **PENDAHULUAN**

#### **A. Latar Belakang**

Keselamatan dan Kesehatan Kerja merupakan salah satu faktor penting dalam kelancaran produksi sehingga program K3 harus diterapkan di perusahaan dan bukan hanya sekedar wacana. Kecelakaan kerja merupakan kecelakaan yang terjadi dalam lingkungan kerja yang dapat terjadi karena kondisi lingkungan kerja yang tidak aman ataupun karena *human error*. Pada tahun 2013 terdapat 22 kali kecelakaan kerja. Setelah diteliti ternyata terdapat kecelakaan kerja kecil sebesar 90%, kecelakaan sedang sebesar 5% dan kecelakaan berat sebesar 5% (M. Nur, 2019). Salah satu hal yang dapat memicu terjadinya kecelakaan kerja adalah kelelahan. Kelelahan merupakan suatu keadaan menurunnya efisiensi dan daya tahan tubuh seseorang yang melakukan pekerjaan tentu akan merasakan kelelahan. Kelelahan yang dirasakan seperti mengantuk karena bekerja, rasa cemas yang berkepanjangan, kelelahan fisik dan mental, kelelahan akibat lingkungan kerja dan kurang tidur (Nasution, 2023).

*World Health Organization* (WHO) menunjukkan data pada 2020 rasa kelelahan yang berat merupakan penyakit pembunuh ke 2 setelah penyakit jantung (WHO, 2020). *Internatonal Labour Organization* (2021) merilis setiap tahun terdapat 2 juta tenaga kerja meninggal dikarenakan kecelakaan kerja yang diakibatkan perasaan lelah saat bekerja (Alfikri et al., 2021). Di Indonesia setiap hari rata-rata terjadi 414 kecelakaan kerja, 27,8% disebabkan kelelahan

yang cukup tinggi, lebih kurang 9,5% atau 39 orang mengalami cacat (Rahayu Puji Ririn, 2018). Data yang diperoleh dari Departemen Tenaga Kerja dan Transmigrasi Republik Indonesia (Depnakertrans RI) menyatakan jumlah kecelakaan kerja tahun 2015 terjadi 110.285 kasus, tahun 2016 terjadi 101.367 kasus, tahun 2017 terjadi 123.041 kasus dan pada 2018 sebanyak 173.105 kasus. Lebih dari 65% pekerja di Indonesia datang ke poliklinik perusahaan dengan keluhan kelelahan kerja (Fenyvian, S Uslianti, 2020).

Kelelahan merupakan fenomena kompleks yang dapat dikaitkan dengan banyak faktor berbeda (Sadeghniaat-Haghighi dan Yazdi, 2015). Faktor yang disebutkan adalah faktor pribadi meliputi jenis kelamin, umur, status gizi, beban kerja, tinggi badan (Mentari Aniisa, 2012; Purbaya dan Paskarini, 2020). Kelelahan kerja ditandai dengan melemahnya tenaga kerja dalam melakukan pekerjaan atau aktivitas, sehingga akan meningkatkan kesalahan dalam prestasi kerja dan berakibat serius pada kecelakaan kerja. Kelelahan dalam bekerja menyebabkan berkurangnya kinerja karena kelelahan menyebabkan orang bereaksi lambat, mengurangi aktivitas, kesulitan dalam melakukan tindakan dan keputusan, serta meningkatkan tingkat kesalahan dalam bekerja. Kelelahan dapat disebabkan oleh faktor-faktor yang kompleks dan saling berkaitan.

Berdasarkan data Kementerian Tenaga Kerja dan Transmigrasi di Indonesia melaporkan hingga tahun 2010, kecelakaan kerja karena kelelahan didominasi bidang jasa konstruksi (31.9%), disusul sektor Industri manufaktur (31.6%), transport (9.3%), pertambangan (2.6%), kehutanan (3.6%), dan lain-

lain (20%). Hasil penelitian Komalig et al (2018) di Rumah Potong Hewan Manado menunjukkan bahwa dari 30 responden 48,9% yang mengalami kelelahan kerja tinggi mengalami kecelakaan kerja, sedangkan 17,8% tidak mengalami kecelakaan kerja. Responden yang mengalami kelelahan kerja tinggi kemungkinan akan mengalami kecelakaan kerja sebesar 2,74 kali dibandingkan dengan responden yang tidak mengalami kelelahan kerja. Lebih dari 65% pekerja di Indonesia datang ke poliklinik perusahaan dengan keluhan kelelahan kerja dan faktor penyebab terjadinya kelelahan sangat bervariasi yang dipengaruhi oleh beban kerja, lingkungan kerja, problem fisik dan kondisi kesehatan juga dapat dipengaruhi oleh faktor individu seperti, umur, status kesehatan, kondisi psikologi, pola makan, jenis kelamin dan status gizi (Iriyani Malik et al., 2021).

Status gizi merupakan kebutuhan gizi yang harus dipenuhi oleh setiap pekerja karena mempunyai efek meningkatkan derajat kesehatan dan optimalisasi kapasitas kerja pekerja. Fenomena ini masih belum dipahami dengan baik oleh pengusaha dan karyawan di berbagai perusahaan. Kekurangan gizi atau kelebihan gizi dapat menyebabkan buruknya kesehatan pekerja. Pekerja dengan kondisi gizi ini, bahkan pada tingkat paling ringan sekalipun, masih mengalami penurunan performa kerja dan kemampuan berkonsentrasi, sehingga risiko kelelahan kerja dapat meningkat (Hendrawan et al., 2019).

Gizi yang baik dengan asupan kalori dalam jumlah yang tepat dan waktu yang tepat memberikan dampak positif terhadap kapasitas kerja



karyawan. Jika asupan kalori seorang pekerja tidak mencukupi kebutuhannya maka ia akan lebih cepat mengalami kelelahan dibandingkan pekerja yang asupan kalornya tercukupi. Asupan kalori yang cukup diwakili oleh nilai indeks massa tubuh (BMI) normal yaitu 18,5 hingga 25 (Salsabila & Mulyono, 2021).

Orang dengan status gizi buruk akan lebih cepat lelah karena tidak diberikan nutrisi yang cukup untuk menghasilkan energi saat bekerja. Pola makan yang tidak tepat juga dapat membuat mereka cepat tertidur dan kurang konsentrasi saat melakukan pekerjaan sehingga dapat mempengaruhi pekerjaan yang mereka lakukan. Begitu pula dengan orang yang berstatus gizi gemuk, gerakannya lebih lambat sehingga pada akhirnya menjadi kendala bagi pekerja dalam menjalankan aktivitasnya. Dengan demikian dapat disimpulkan bahwa status gizi seseorang berpengaruh terhadap pekerjaannya, semakin baik status gizi seseorang maka semakin besar pula risiko untuk tidak merasa lelah dalam bekerja yang dapat mempengaruhi hasil kerja (Husada & Ramadhanti, 2020).

Perubahan status gizi seseorang mempunyai banyak dampak terhadap tubuh, yaitu mempengaruhi fungsi organ, hormon, kadar sitokin, dan sel imun. Untuk menjaga status gizi normal, Anda perlu memperhatikan asupan makanan Anda. Pekerja yang mengalami gizi buruk akan mengalami hambatan dalam melakukan aktivitas dan kelelahan lebih cepat terjadi karena berkurangnya dan melambatnya pergerakan yang disebabkan oleh tingginya kadar asam laktat dalam tubuh (Wulandari, 2022). Pembentukan asam laktat

yang terus menerus dapat menyebabkan penumpukan di dalam otot. Oleh karena itu, ketika pasokan energi tidak mencukupi, penyerapan glikogen yang digunakan untuk kontraksi otot sangat sedikit. Akibatnya terjadi ketidakseimbangan antara regenerasi atau produksi ATP dan penggunaan ATP, serta kekurangan oksigen menyebabkan penumpukan asam laktat sehingga membuat pekerja lebih rentan mengalami kelelahan saat bekerja (Sari & Muniroh, 2017).

Hasil penelitian yang dilakukan (Triana et al., 2017) uji statistik dengan menggunakan Chi Square menunjukkan adanya hubungan yang bermakna antara status gizi dengan kelelahan kerja pada mekanik di PT X Plant Jakarta, dengan p value 0.005. Hal ini sejalan dengan penelitian yang menyatakan adanya hubungan yang kuat antara obesitas dan kelelahan. Obesitas juga memiliki peran dalam kesehatan seseorang, seperti timbulnya penyakit diabetes, hipertensi, stroke, penyakit kardiovaskular dan berbagai masalah terkait gangguan tidur yang dapat mempengaruhi kelelahan (Triana et al., 2017).

PT. Primafood International merupakan perusahaan yang bergerak di bidang distribusi dan makanan olahan beku dengan banyak cabang termasuk Kota Makassar. PT ini merupakan anak perusahaan Charoen Pokphand Group yang memiliki gerai ritel yang menjual ayam segar, ayam beku, *chicken split*, dan telur omega. Selain itu juga menangani produk olahan berikut dengan merek FIESTA dan CHAMP seperti nugget, sosis ayam, bakso ayam, produk olahan kentang dengan harga pantas.

Program kerja yang dilakukan di PT Primafood Internasional yaitu melakukan pelayanan yang terbaik untuk memenuhi harapan dan kebutuhan pelanggan, melakukan mekanisme bazaar & *open table*, melakukan prosedur *canvassing* yaitu menyampaikan penawaran dan menyebarluaskan informasi serta mencari peluang penjualan untuk berbagai produk dan layanan. Program kerja lainnya yaitu melakukan *handling product* mulai dari pemesanan barang, penerimaan barang, penataan barang, pemajangan barang, serta *stock opname* barang.

Berdasarkan data saat observasi awal yang dilakukan di PT. Primafood Internasional dengan melakukan wawancara menggunakan kuesioner kelelahan kepada 28 pekerja dan ditemukan kelelahan kerja kategori sangat tinggi 1 orang (3,5%) , 8 orang (28,5%) dengan kategori tinggi dan 19 orang (68%) dengan kategori sedang. Adapun untuk status gizi pada pekerja dari 28 pekerja ditemukan 1 orang (3,5%) dengan obesitas, 12 orang (43%) dengan gizi lebih, 13 orang (46,4%) dengan gizi normal dan 2 orang (7,1%) dengan gizi kurang.

Berdasarkan penjelasan diatas, maka dari itu peneliti tertarik meneliti lebih lanjut Apakah ada hubungan antara status gizi, shift kerja dan beban kerja kelelahan kerja karyawan retail di PT. Primafood Internasional Cabang Kota Makassar.

### **B. Rumusan Masalah**

Berdasarkan latar belakang yang diuraikan diatas, maka rumusan masalah dalam penelitian ini adalah “ Apakah ada hubungan antara status gizi,

shift kerja dan beban kerja dengan kelelahan kerja karyawan Retail Di PT. Primafood Internasional Cabang Kota Makassar”

### **C. Hipotesis Penelitian**

Hipotesis alternative (H1)

1. Ada hubungan status gizi dengan kelelahan kerja pada Karyawan Retail Di PT. Primafood Internasional Cabang Kota Makassar
2. Ada hubungan shift kerja dengan kelelahan kerja pada Karyawan Retail Di PT. Primafood Internasional Cabang Kota Makassar
3. Ada hubungan beban kerja mental dengan kelelahan kerja pada Karyawan Retail Di PT. Primafood Internasional Cabang Kota Makassar

Hipotesis nol (H0)

1. Tidak ada hubungan status gizi dengan kelelahan kerja pada Karyawan Retail Di PT. Primafood Internasional Cabang Kota Makassar
2. Tidak ada hubungan shift kerja dengan kelelahan kerja pada Karyawan Retail Di PT. Primafood Internasional Cabang Kota Makassar
3. Tidak ada hubungan beban kerja mental dengan kelelahan kerja pada Karyawan Retail Di PT. Primafood Internasional Cabang Kota Makassar

#### D. Definisi Operasional dan Kriteria Objektif

##### 1. Kelelahan Kerja

Kelelahan kerja yang dialami pekerja yang diketahui dengan mengukur kadar asam laktat dalam darah. Variabel ini diukur menggunakan alat *Accutrend Plus Merk Roche* dan Kuesioner *Subjective Self Rating Test*

Kriterian Objektif :

##### a. Dikategorikan

- 1) Normal ( $\leq 2$  mmol/L)
- 2) Tidak normal ( $> 2$  mmol/L) (Hidayah, 2018)

##### b. Dikategorikan

- 1) Skor 0-21 Rendah
- 2) Skor 22-44 Sedang
- 3) Skor 45-90 Tinggi

##### 2. Status Gizi

Status gizi pekerja pada saat dilaksanakan penelitian yang diketahui melalui perhitungan angka Indek Masa Tubuh (IMT). Variabel ini diukur menggunakan Timbangan dan statur meter.

Kriterian Objektif :

- a. Kurus : IMT  $< 18,5$ ;
- b. Normal : IMT  $18,5-24,9$ ;

c. Gemuk : IMT 25,0-27,0;

IMT > 27,0. (Kemenkes RI, 2019)

### 3. Shift Kerja

Waktu dimana pekerja telah melakukan pekerjaan selama 2-4 jam. Variabel ini diukur menggunakan kuesioner.

Kriterian Objektif :

a. Shift pagi : 07.00 – 15.00

b. Shift siang : 11.00-19.00

### 4. Beban Kerja Mental

Beban kerja mental merupakan beban kerja yang timbul dan terlihat dari pekerjaan yang dilakukan, terbentuk secara kognitif (Psikis). Variabel ini diukur menggunakan Metode *NASA-TLX (National Aeronautics and Space Administration Task Load Index)*

Kriterian Objektif :

a. Nilai > 80 beban pekerjaan agak berat,

b. Nilai 50-80 menyatakan beban pekerjaan sedang

c. Nilai <50 menyatakan beban pekerjaan agak ringan. (Methalina Afma, 2016)

### E. Kajian Pustaka

**Tabel 1. 1**  
**Kajian Pustaka**

No.	Judul	Penulis	Publikasi	Variabel	Medote Penelitian	Hasil
1.	Status Gizi Dengan Kelelahan Kerja Karyawan Bagian Proses Dan Teknik Pabrik Kelapa Sawit	Rofiq Alfikri , Rd. Halim , Muhammad Syukri , Lia Nurdini , Fahrul Islam	Keskom, Vol. 7, No. 3 Desember 2021	Dependen : kelelahan kerja Independen: status gizi	Penelitian ini adalah penelitian kuantitatif dengan pendekatan cross-sectional	Terdapat keterkaitan antara status gizi dan kelelahan kerja pada pekerja, namun tidak ada hubungan antara durasi kerja dan kelelahan kerja.
2.	Iklm Kerja Dan Status Gizi Dengan Kelelahan Kerja Pada Pekerja Di Ballast Tank Bagian Reparasi Kapal Pt. X Surabaya	Yuli Suryaningtyas, Noeroel Widajati	Jurnal Manajemen Kesehatan Yayasan Rs Dr. Soetomo, Vol. 3 No. 1, April 2017 : 31-46	Dependen : kelelahan kerja Independen: status gizi, iklim kerja	Penelitian ini merupakan penelitian deskriptif yang bertujuan untuk menjawab rumusan masalah dan mendeskripsikanya.	Iklm kerja dan kelelahan kerja memiliki hubungan yang cukup signifikan, sama halnya dengan status gizi dan kelelahan kerja. Faktor yang paling berpengaruh terhadap kelelahan kerja adalah iklim kerja.

3.	<p>Hubungan Status Gizi, Lama Tidur, Masa Kerja Dan Beban Kerja Dengan Kelelahan Kerja Pada Mekanik Di Pt X Plant Jakarta</p>	<p>Estu Triana, Ekawati, Ida Wahyuni</p>	<p>Jurnal Kesehatan Masyarakat (E-Journal)  Volume 5, Nomor 5, Oktober 2017</p>	<p>Dependen : kelelahan kerja  Independen:status gizi, lama tidur, masa kerja dan beban kerja</p>	<p>Jenis penelitian yang digunakan dalam penelitian ini adalah eksplanatori dengan metode penilaian kuantitatif. Rancangan penelitian yang dipakai dengan pendekatan cross sectional.</p>	<p>Ada hubungan antara status gizi dengan kelelahan kerja pada mekanik di PT X Plant Jakarta, dengan nilai signifikansi 0.005. Tidak ada hubungan antara lama tidur dengan kelelahan kerja pada mekanik di PT X Plant Jakarta, dengan nilai signifikansi 0.238.</p> <p>Tidak ada hubungan antara masa kerja dengan kelelahan kerja pada mekanik di PT X Plant Jakarta, dengan nilai signifikansi 1.000.</p> <p>Ada hubungan antara beban kerja dengan kelelahan kerja pada mekanik di PT X Plant Jakarta, dengan nilai signifikansi 0.014.</p>
----	---	--	---	---	---	--



4.	Pengaruh Status Gizi Terhadap Kelelahan Kerja Pada Supir Bus Trayek Palopo – Makassar	Jumhur Salam, Nurgazali, Fatmawati Hamid, Sholihin Shiddiq	[Mahesa: Malahayati Health Student Journal, P-Issn: 2746-198x E-Issn2746-3486 Volume 3 Nomor 7 tahun 2023] Hal 2030-2038	Dependen : kelelahan kerja  Independen: status gizi	Jenis penelitian yang digunakan adalah survey analitik dengan desain potong melintang.	Hasil penelitian ini menunjukkan bahwa ada pengaruh status gizi terhadap kelelahan, dimana hasil uji statistik nilai T (7,170) > 1,96, dengan besaran kontribusi 28,9%. Status gizi berpengaruh terhadap kejadian kelelahan pada supir bis trayek Palopo-Makassar dengan kontribusi pengaruh 28,9%.
5.	Work Fatigue Overview In Female Workers In PT Manakarra Unggul Lestari	Gracella, Awaluddin, Andi Wahyuni	Indian Journal Of Public Health Research & Development, July 2019, Vol.10, No. 7	Dependen : kelelahan kerja  Independen: beban kerja, status gizi, kadar hemoglobin	Penelitian ini menggunakan jenis survei analitik dengan metode cross sectional. Instrumen yang digunakan dalam penelitian ini adalah pengatur waktu reaksi, timbangan berat badan, stopwatch, pengukuran Hb digital, dan mikrotoise. Sampel	Berdasarkan hasil penelitian yang menganalisis faktor-faktor yang berhubungan dengan kelelahan kerja pada wanita di PT Manakarra Unggul Lestari (Persero) Provinsi Mamuju Provinsi Sulawesi Barat, dapat diambil kesimpulan sebagai berikut.

					yang digunakan adalah seluruh pekerja perempuan sebanyak 38 orang (exhaustive sampling) dan diuji menggunakan Uji Tepat Fisher.	Kelelahan kerja pada pekerja perempuan di Mamuju Barat, PT Manakarangulu Lestari (Persero), Sulawesi. Namun bagi pegawai perempuan, jam kerja tidak berhubungan dengan kelelahan kerja.
6.	Correlation Of Age, Nutritional Status, And Smoking Habits With Work Fatigue In Dome Installation Workers	Tazkia Salsabila, Mulyono	The Indonesian Journal of Occupational Safety and Health, Volume 10, Issue 2, August 2021: 161-169	Dependen : kelelahan kerja Independen: usia, status gizi, dan kebiasaan merokok	Jenis penelitian ini adalah observasional analitik yang menggunakan pendekatan cross sectional.	Penelitian ini mendapatkan hasil pekerja sebanyak 27 orang (81.8%) mengalami kelelahan kerja rendah. Pekerja yang paling banyak mengalami kelelahan kerja rendah yaitu pekerja berusia $\leq 35$ tahun, memiliki status gizi normal, dan termasuk perokok ringan
7.	Hubungan Antara Beban Kerja Dengan	Jisia Natasia Roya, Oksfriani Jufri	Jurnal KESMAS, Vol.	Dependen : beban kerja	Penelitian ini merupakan penelitian survei analitik	Hasil analisis penelitian ini meliputi variabel univariat dan bivariat

	Kelelahan Kerja Pada Pegawai Perseroan Terbatas Pembangkit Listrik Negara Unit Layanan Pembangkit Listrik Tenaga Panas Bumi Lahendong	Sumampouw, Wulan Pingkan Julia Kaunang	10, No 2, Februari 2021	Independent : kelelahan kerja	kuantitatif dengan menggunakan rancangan crosssectional	dengan menggunakan uji Spearman. Beban kerja terdiri dari serangkaian kegiatan yang harus diselesaikan suatu organisasi dalam waktu tertentu, dan faktor beban kerja dibagi menjadi faktor internal dan eksternal. Mayoritas responden berusia di bawah 40 tahun (93,8%), dan mayoritas berjenis kelamin laki-laki (90,6%). Nilai p-value sebesar 0,010 (kurang dari 0,05) menunjukkan bahwa terdapat hubungan antara beban kerja dengan kelelahan pada pegawai angkutan umum. PLN (Persero) Unit Pelayanan PLTP Lahendon.
--	---	--	-------------------------	-------------------------------	---	--



8.	Faktor Yang Berhubungan Dengan Kelelahan Kerja Pada Karyawan Di Matahari Departement Store	Anjar Permatasari & dkk	JIMKESMAS (Jurnal Ilmiah Mahasiswa Kesehatan Masyarakat	Dependen: kelelahan kerja  Independen: Tingkat pendidikan – umur, masa kerja, status gizi, sikap kerja, beban kerja, Kapasitas kerja	Penelitian yang digunakan yaitu penelitian observasional analitik dengan menggunakan pendekatanpotong lintang (cross sectional)	Hasil uji chi-square menunjukkan nilai PValue < . $\alpha$ yaitu terdapat hubungan antara sikap kerja dengan kelelahan kerja. Hasil uji chi-square menunjukkan PValue < . $\alpha$ yaitu terdapat hubungan antara beban kerja dengan kelelahan kerja. Hasil uji chi-square menunjukkan nilai PV > $\alpha$ sehingga tidak terdapat hubungan antara kapasitas kerja dengan kelelahan kerja. Perusahaan memperhatikan sikap kerja, beban kerja, kinerja, dan status gizi karyawan yang ada di toko Matahari Department Store Lippo
----	--	-------------------------	--	--	---	--

9.	Hubungan Antara Umur Dan Status Gizi Dengan Kelelahan Kerja Pada Pekerja Lapangan Ptpelabuhan Indonesia IV (Persero) Cabang Bitung	Marsela D.Amin & dkk, (2019)	Jurnal e-Biomedik (eBm)	Dependen: kelelahan kerja  Independen: umur, status gizi	Penelitian yang digunakan yaitu analitik observasional dengan desain potong lintang.	Hasil pengujian terhadap hubungan antara umur dengan kelelahan kerja mendapatkan  $p=0,000$ dan $r=0,683$ . Selanjutnya, hasil pengujian terhadap hubungan antara status gizi dengan kelelahan kerja mendapatkan $p=0,003$ dan $r=-0,418$ .
10.	Analisis Faktor Risiko Kelelahan Kerja Pada Karyawan Bagian Produksi PT.Arwana Anugrah Keramik ,Tbk	Mariani Juliana & dkk, (2018)	Jurnal Ilmu Kesehatan Masyarakat	Dependen : kelelahan kerja  Independen : umur, status anemia, masa kerja, shift kerja, kualitas tidur, beban kerja, iklim kerja panas	Metode Penelitian yang digunakan yaitu metode analitik dengan pendekatan cross sectional.  Teknik sampling yang digunakan yaitu propability sampling dengan teknik simple random sampling	Berdasarkan hasil penelitian yang dilakukan diperoleh bahwa umur ( $p$ -value= $0,793$ ) dan masa kerja ( $p$ -value= $0,337$ ) tidak memiliki hubungan yang signifikan dengan kelelahan kerja, sedangkan status anemia ( $p$ -value= $0,012$ ), shift kerja ( $p$ -value= $0,021$ ),

					diperoleh sampel sebesar 75 orang.	kualitas tidur (p-value=0,0001), beban kerja (p value=0,001), dan iklim kerja panas (p value=0,004) memiliki hubungan yang signifikan dengan kelelahan kerja.
--	--	--	--	--	------------------------------------	---

Berdasarkan literatur review yang telah dilakukan, peneliti akhirnya mengangkat judul penelitian yaitu “Faktor-Faktor Yang Berhubungan Dengan Kelelahan Kerja Karyawan Retail Di PT. Primafood Internasional Cabang Kota Makassar.” Adapun keterbaruan dari penelitian ini adalah alat ukur yang digunakan menggunakan sampel darah yaitu alat *Accutrend Plus Merk Roche* yang merupakan pembeda dari penelitian-penelitian sebelumnya. Selain itu, keterbaruan juga terdapat pada tempat penelitian.

## **F. Tujuan dan Kegunaan Penelitian**

### **1. Tujuan Umum**

Mengetahui faktor-faktor yang berhubungan dengan kelelahan kerja karyawan retail di PT. Primafood Internasional Cabang Kota Makassar.

### **2. Tujuan Khusus**

- a. Mengetahui hubungan status gizi dengan kelelahan kerja karyawan retail di PT. Primafood Internasional Cabang Kota Makassar
- b. Mengetahui hubungan shift kerja dengan kelelahan kerja karyawan retail di PT. Primafood Internasional Cabang Kota Makassar
- c. Mengetahui hubungan beban kerja mental dengan kelelahan kerjakaryawan retail di PT. Primafood Internasional Cabang Kota Makassar

### **3. Kegunaan Penelitian**

Kegunaan yang dapat diambil dari hasil penelitian yang dilakukan sebagai berikut:

#### **a. Bagi Perusahaan**

Hasil penelitian diharapkan dapat memberikan informasi kepada perusahaan terkait bagaimana hubungan status gizi, shift kerja dan beban kerja mental dengan kelelahan yang dialami pekerja serta sebagai bahan pertimbangan untuk mengevaluasi adanya keluhan tenaga kerja dan sebagai dasar untuk mencari alternatif pencegahan dan pengendalian yang harus dilakukan.

b. Bagi Pendidikan

Sebagai referensi keilmuan mengenai keselamatan dan kesehatan kerja khususnya terkait kelelahan kerja, serta dapat menjadi bahan referensi untuk penelitian selanjutnya.

c. Bagi Peneliti

Menambah pengetahuan dan wawasan tentang perbedaan tingkat kelelahan kerja tenaga kerja serta sebagai aplikasi nyata dari ilmu yang telah didapat selama perkuliahan.





## **BAB II** **TINJAUAN PUSTAKA**

### **A. Kelelahan Kerja**

#### **1. Pengertian Kelelahan**

Kata "lelah" (*fatigue*) merujuk pada kondisi fisik dan mental yang berbeda, namun keduanya menyebabkan penurunan kinerja dan daya tahan tubuh. Menurut Tarwaka, kelelahan adalah mekanisme perlindungan tubuh yang bertujuan mencegah kerusakan lebih lanjut, sehingga tubuh dapat pulih setelah istirahat. Kelelahan akibat pekerjaan bisa disebabkan oleh berbagai faktor, seperti aktivitas fisik dan mental, kondisi stasiun kerja, kerja statis, monoton, lingkungan kerja, faktor psikologis, kebutuhan kalori, waktu istirahat, dan lain-lain. Penyebab utama kelelahan kerja meliputi aktivitas fisik dan mental, stasiun kerja yang tidak ergonomis, sikap yang terpaksa, kerja statis, monoton, lingkungan kerja yang ekstrem, faktor psikologis, kekurangan kalori, serta pengaturan waktu kerja dan istirahat yang tidak tepat (Dewi, 2018).

Keadaan dan perasaan lelah adalah reaksi fungsional dari pusat kesadaran, yaitu otak (korteks serebri), yang dipengaruhi oleh dua sistem yang saling berlawanan: sistem penghambat dan sistem penggerak. Sistem penghambat bekerja pada thalamus, yang dapat mengurangi kemampuan individu untuk bereaksi dan memicu kecenderungan untuk tidur. Sementara itu, sistem penggerak terletak di formasi reticularis, yang merangsang pusat-pusat vegetatif untuk mendukung aktivitas fisik dan lainnya. Jika sistem penghambat lebih dominan daripada sistem

penggerak, seseorang akan berada dalam kondisi lelah. Sebaliknya, jika sistem penggerak lebih kuat, individu akan merasa segar dan siap untuk bekerja (Suma'mur, 2014).

Rasa lelah adalah hal yang tak terhindarkan bagi manusia, biasanya disebabkan oleh tanggung jawab untuk bertahan hidup, seperti bekerja. Kelelahan memiliki batasan atau definisi yang berbeda tergantung dari studi yang dipelajari. Dalam sudut pandang islami, hal ini disampaikan dalam pada QS An-Naba/78: 9-11 yang berbunyi :

وَجَعَلْنَا نَوْمَكُمْ سُبَاتًا (٩) وَجَعَلْنَا اللَّيْلَ لِبَاسًا (١٠) وَجَعَلْنَا النَّهَارَ مَعَاشًا (١١)

Terjemahnya :

“Dan kami jadikan tidurmu untuk istirahat (9) Kami menjadikan malam sebagai pakaian (10) Kami menjadikan siang untuk mencari penghidupan (11)”

Penjelasan ayat di atas adalah Islam menghormati orang yang bekerja dan menganjurkannya untuk beristirahat agar tubuhnya dapat bekerja dengan baik. Dan jika seseorang pulang kerja dan merasa lelah, maka dosanya akan segera diampuni oleh Allah SWT.

Salah satu parameter yang digunakan untuk mengukur kelelahan kerja adalah asam laktat. Murray (2005) menyatakan bahwa laktat merupakan produk samping metabolisme glukosa anaerobik. Selama tubuh melakukan aktivitas atau pekerjaan berat, proses pernapasan terjadi dengan cepat sehingga menyebabkan kekurangan oksigen. Glikogen otot digunakan sebagai energi dari proses anaerobik untuk

menghasilkan asam laktat sebagai produk akhir. Ketika tubuh mendapat istirahat yang cukup dan menerima oksigen (O<sub>2</sub>) yang cukup, hati akan mengubah asam laktat menjadi glikogen hati. Ini biasanya disebut sebagai glukoneogenesis, dan proses glikogenolisis terjadi sesuai kebutuhan. Artinya, konversi glikogen menjadi glukosa bebas yang beredar di dalam tubuh. Namun jika tubuh tidak mendapat cukup oksigen, asam laktat menyebabkan proses hiperasidifikasi (Tabarearno et al., 2019).

## **2. Jenis-jenis Kelelahan**

Kelelahan merupakan salah satu faktor yang dapat mempengaruhi kemampuan kerja dan daya tahan tubuh seorang pekerja. Ada dua jenis kelelahan yaitu kelelahan otot dan kelelahan umum. Kelelahan otot adalah tremor pada otot. Kelelahan umum ditandai dengan menurunnya motivasi kerja akibat tuntutan psikologis (Perwitasari & Tualeka, 2018).

Kelelahan dapat dibedakan berdasarkan proses dan waktu terjadinya kelelahan:

### **a. Proses**

1. Kelelahan otot adalah penurunan kinerja setelah diberikan beban tertentu, ditandai dengan menurunnya kekuatan otot dan melambatnya pergerakan.
2. Menurut Grandjean (1985), kelelahan umum adalah perasaan umum yang berhubungan dengan penurunan kewaspadaan dan kelesuan dalam aktivitas apa pun. Kelelahan umumnya ditandai dengan berbagai kondisi antara lain :

- a) Kelelahan visual, yaitu ketegangan pada organ penglihatan (mata).
- b) Kelelahan mental, yaitu kelelahan yang disebabkan oleh kerja mental atau intelektual (proses berpikir).
- c) Kelelahan saraf, yaitu kelelahan yang disebabkan oleh tekanan berlebihan pada bagian sistem psikomotorik, misalnya pada saat melakukan tugas yang memerlukan ketangkasan.
- d) Kelelahan monoton, yaitu kelelahan yang disebabkan oleh aktivitas kerja yang rutin dan monoton, atau lingkungan kerja yang sangat membosankan.
- e) Kelelahan kronis, yaitu kelelahan yang disebabkan oleh akumulasi akibat jangka panjang.
- f) Kelelahan sirkadian. Ini adalah bagian dari ritme siang/malam dan memulai fase tidur baru. Efek tersebut terakumulasi dalam tubuh manusia sehingga menimbulkan rasa lelah dan dapat mengakibatkan ditinggalkannya pekerjaan (aktivitas).

b. Waktu terjadinya kelelahan

- 1) Kelelahan akut yang terjadi secara tiba-tiba dan disebabkan oleh kerja berlebihan pada salah satu atau seluruh organ tubuh.

2) Kelelahan kronis mengacu pada munculnya gejala psikosomatis seperti peningkatan ketidakstabilan mental, rasa tidak enak badan secara umum, dan peningkatan kejadian berbagai penyakit fisik, seperti: kelelahan yang terjadi, sakit kepala, pusing, gangguan tidur, gangguan pencernaan, aritmia, dll. (Wulanyani et al., 2017).

### 3. Gejala Kelelahan

Tanda-tanda kelelahan adalah gangguan fungsi otak secara sadar dan perubahan organ serta proses pemulihan yang tidak disadari. Orang yang lelah mengalami penurunan perhatian, persepsi melambat dan terhambat, kelambanan dan kesulitan berpikir, penurunan kemampuan dan keinginan bekerja, serta penurunan efisiensi aktivitas fisik dan mental (Kurniawati & Solikhah, 2019).

Sedangkan Menurut Gilmer (1966) dan Cameron (1973), ada beberapa gejala akibat kelelahan kerja antara lain:

- a. Menurunnya kewaspadaan dan perhatian.
- b. Gangguan dan gangguan persepsi.
- c. Pemikiran atau perilaku antisosial.
- d. Tidak kompatibel dengan lingkungan.
- e. Depresi, kekurangan energi, kehilangan spontanitas.
- f. Gejala umum seperti sakit kepala, pusing, gangguan fungsi paru dan jantung, kehilangan nafsu makan, buang air besar, gelisah,

perubahan perilaku, gelisah, gangguan tidur (Kurniawati & Solikhah, 2019).

#### **4. Dampak Kelelahan**

Beberapa kelelahan yang terjadi di tempat kerja secara ilmiah dianggap sebagai penyakit kronis. Keadaan ini tidak hanya disebabkan oleh satu penyebab saja, seperti beban kerja yang berlebihan, tetapi juga oleh stres yang menumpuk setiap hari dalam jangka waktu yang lama. Jika keadaan ini terus berlanjut, akan muncul tanda-tanda penurunan kesehatan. Hal ini lebih tepat disebut "kelelahan klinis" atau "kelelahan kronis".

Dalam keadaan seperti ini, gejala tidak hanya muncul pada fase stres atau segera setelah stres, tetapi cepat atau lambat gejala tersebut menjadi sangat mengancam. Rasa lelah sering kali muncul begitu bangun tidur dan tiba waktunya bekerja, misalnya saja "perasaan benci" yang timbul karena adanya gangguan emosi. (Wulanyani et al., 2017).

Kelelahan dinyatakan memiliki efek negatif, yang dapat dirasakan baik dalam jangka pendek maupun jangka panjang. Dampak jangka pendek mencakup penurunan kinerja individu, seperti penurunan konsentrasi, kesulitan memproses informasi, hambatan dalam pemikiran lateral dan analitis, serta masalah dalam membuat keputusan. Selain itu, kelelahan dapat mengurangi kemampuan menjaga kewaspadaan, mengendalikan emosi, menghargai situasi kompleks, dan mengidentifikasi risiko kecelakaan. Efek ini juga mencakup koordinasi

gerakan tangan-mata dan komunikasi yang kurang efektif, serta peningkatan tingkat kesalahan dan waktu reaksi yang lambat, yang dapat meningkatkan risiko kecelakaan dan cedera.

Lebih jauh, kelelahan dapat menyebabkan berkurangnya durasi tidur. Efek jangka panjang mencakup dampak kesehatan yang terkait dengan shift kerja dan kurang tidur kronis, seperti risiko terhadap penyakit jantung, diabetes, tekanan darah tinggi, gangguan pencernaan, depresi, dan kecemasan. Pernyataan ini memberikan gambaran komprehensif tentang risiko dan konsekuensi dari kelelahan baik dalam jangka pendek maupun jangka panjang (Wulanyani et al., 2017).

Imam Nawawi dalam kitabnya Hadits Arbain mencantumkan hadits larangan membahayakan diri sendiri dan orang lain, dalam hadits ke-32 yang berbunyi :

عَنْ أَبِي سَعِيدٍ سَعْدِ بْنِ مَالِكِ بْنِ سِنَانَِ الْخُدْرِيِّ رَضِيَ اللَّهُ عَنْهُ أَنَّ رَسُولَ اللَّهِ ﷺ قَالَ: «لَا ضَرَرَ وَلَا ضِرَارَ» حَدِيثٌ حَسَنٌ. رَوَاهُ ابْنُ مَاجَةَ وَالِدَارَقُطْنِيُّ وَعَبْدُ اللَّهِ بْنُ مَسْنَدًا، وَرَوَاهُ مَالِكٌ فِي الْمَوْطَأِ مُرْسَلًا عَنْ عَمْرِو بْنِ يَحْيَى عَنْ أَبِيهِ عَنِ النَّبِيِّ ﷺ فَأَسَقَطَ أَبُو سَعِيدٍ، وَلَهُ طُرُقٌ يُقْوَى بَعْضُهَا بَعْضًا

Terjemahnya :

Dari Abu Sa'id Sa'ad bin Malik bin Sinan Al-Khudri Radhiyallahu 'Anhu, bahwasanya Nabi Muhammad saw bersabda, "Tidak boleh ada bahaya dan tidak boleh membahayakan orang lain." (Hadits hasan riwayat Ibnu Majah, Ad-Daraquthni dan yang lain. Imam Malik dalam Al-Muwaththa' dari Amr bin Yahya, dari ayahnya, dari Nabi saw, tanpa menyebutkan Abu Sa'id, tetapi hadits ini memiliki jalur-jalur yang saling menguatkan)

Hadits Albain ini tentang sabda Rasulullah (damai dan berkah Allah besertanya) tentang tidak melakukan sesuatu yang merugikan. Jika

kita melakukan sesuatu yang merugikan, dampaknya akan sangat luas. Bukan hanya kita saja, orang lain juga bisa terkena dampaknya.

Seperti yang kita ketahui, kelelahan kerja dapat memberikan dampak negatif tidak hanya pada diri Anda sendiri, namun juga pada pekerjaan Anda, seperti menurunnya prestasi dan semangat kerja. Karyawan yang mengalami kelelahan kerja cenderung kehilangan fokus, itulah sebabnya kelelahan menjadi penyebab utama kecelakaan kerja.

### **B. Status Gizi**

Status gizi merupakan ungkapan keadaan seimbang dari variabel-variabel tertentu atau ungkapan gizi dalam bentuk variabel-variabel tertentu. Dapat disimpulkan bahwa status gizi suatu individu menunjukkan adanya kekurangan atau kelebihan zat gizi, sehingga dapat menimbulkan risiko terjadinya penyakit tertentu dan mempengaruhi produktivitas dalam bekerja. Selain itu status gizi juga dapat mempengaruhi kelelahan. Padahal, gizi yang buruk atau berlebihan bisa mempercepat kelelahan saat bekerja. Kesehatan dan kemampuan kerja erat kaitannya dengan status gizi seseorang. Tubuh memerlukan zat-zat dari makanan untuk mempertahankan dirinya dan memperbaiki sel-sel dan jaringan yang rusak. Zat gizi tersebut juga dibutuhkan untuk bekerja dan meningkat seiring dengan kerja (Asriyani & Karimuna, 2017).

Status gizi merupakan salah satu penyebab kelelahan. Pekerja yang mendapat gizi baik mempunyai kinerja dan daya tahan yang lebih baik, begitu pula sebaliknya. Secara klinis, terdapat hubungan antara status gizi



seseorang dengan kinerja fisiknya secara keseluruhan. Orang dengan status gizi buruk, yaitu orang yang asupan makanannya kurang dari normal, lebih besar kemungkinannya untuk mengalami kelelahan saat bekerja (Asriyani & Karimuna, 2017).

Penilaian status gizi adalah suatu langkah atau sistem untuk menentukan status gizi seseorang. Penilaian status gizi dibagi menjadi dua bidang yaitu penilaian langsung dan penilaian tidak langsung. Berikut merupakan penjelasan dari masing-masing metode penilaian status gizi:

#### 1. Penilaian Status Gizi Langsung

##### a. Antropometri

Antropometri adalah metode untuk mengevaluasi status gizi melalui pengukuran. Pengukuran yang dilakukan dalam antropometri meliputi berat badan, tinggi badan, lingkar dada, lingkar lengan atas, ketebalan lapisan lemak subkutan, lingkar kepala, dan lain-lain. Indeks antropometri yang umum digunakan yaitu:

- 1.) Berat Badan Menurut Umur (BB/U)
- 2.) Tinggi Badan Menurut Umur (TB/U)
- 3.) Berat Badan Menurut Tinggi Badan (BB/TB)
- 4.) Lingkar Lengan Atas Menurut Umur (LLA/U)
- 5.) Indeks Massa Tubuh (IMT)
- 6.) Tebal Lemak Bawah Kulit Menurut Umur
- 7.) Rasio Lingkar Pinggang dengan Pinggul

Pada orang dewasa, penilaian status gizi dapat dilakukan dengan menggunakan Indeks Massa Tubuh (IMT). Indeks masa tubuh berlaku untuk individu berusia di atas 18 tahun dan berfungsi untuk menilai kekurangan atau kelebihan berat badan. Untuk menghitung nilai IMT, perlu dilakukan pengukuran berat badan dan tinggi badan, yang kemudian dihitung dengan rumus tertentu. berikut:

$$IMT = \frac{\text{Berat Badan (kg)}}{\text{Tinggi Badan}^2 \text{ (m)}}$$

b. Biokimia

Biokimia adalah metode analisis laboratorium yang dilakukan pada sampel dari berbagai jaringan tubuh, seperti darah, urin, feses, hati, dan otot. Teknik ini biasanya digunakan untuk mendeteksi kemungkinan malnutrisi.

c. Klinis

Prosedur klinis dasar mencakup pengamatan terhadap perubahan pada jaringan yang berhubungan dengan malnutrisi, seperti pada kulit, mata, rambut, mukosa mulut, dan organ superfisial seperti kelenjar tiroid. Penilaian status gizi dilakukan dengan memeriksa individu melalui palpasi, auskultasi, observasi, dan analisis riwayat kesehatan (Harjatmo dkk, 2017).

d. Biofisik

Biofisika adalah teknik penetapan status gizi dengan memeriksa kemampuan fungsi jaringan serta struktur jaringan.

## 2. Penilaian Status Gizi Tidak Langsung

- a. Survei Konsumsi Pangan merupakan metode tidak langsung untuk menilai status gizi dengan menentukan jumlah total dan jenis zat gizi yang dikonsumsi.
- b. Metode statistik vital dilakukan dengan menganalisis data dari berbagai statistik kesehatan, seperti angka kematian berdasarkan usia, kesakitan dan kematian karena sebab tertentu, dan data terkait gizi lainnya.

Untuk menilai status gizi seseorang, digunakan kategori ambang batas atau IMT, seperti yang ditunjukkan dalam tabel 2.1, yang berisi ambang batas IMT untuk Indonesia.

Tabel 2. 1 Kategori Batas Ambang IMT untuk Indonesia

Kategori		IMT (kg/m <sup>2</sup> )
Kurus	Kekurangan berat badan tingkat berat	< 17,0
	Kekurangan berat badan tingkat ringan	17,1 – 18,4
Normal		18,5 – 25,0
Gemuk	Kelebihan berat badan tingkat ringan,	25,1 – 27,0
	Kelebihan berat badan tingkat berat	≥ 27,0

Sumber : Depkes, 2003

Dalam islam diperintahkan untuk menjaga tubuh agar tetap sehat melalui makanan yang dikonsumsi cukup dan seimbang sehingga dapat meningkatkan energi dan menjaga status gizi agar tetap normal. Q.S. Al-Maidah/5: 88.

وَكُلُوا مِمَّا رَزَقَكُمُ اللَّهُ حَلَالًا طَيِّبًا وَاتَّقُوا اللَّهَ الَّذِي أَنْتُمْ بِهِ مُؤْمِنُونَ

Terjemahnya :

“Dan makanlah makanan yang halal lagi baik dari apa yangapa yang Allah telah rezekikan kepadamu, dan bertakwalah kepada Allah yang kamu beriman kepada-Nya” (Q.S. Al-Maidah ayat 88).

Dalam Tafsir Quraish Shihab dijelaskan Allah memerintahkan umatnya untuk memakan makanan yang halal dan baik. Hal ini sebagai upaya untuk meningkatkan ketakwaan manusia kepada Allah SWT. Makanan halal dan baik tentunya mengandung gizi yang seimbang yang dibutuhkan oleh tubuh sehingga dapat meningkatkan energi dalam tubuh yang dapat dipergunakan untuk bekerja. Selain halal dan baik, Allah juga memerintahkan manusia agar tidak berlebih-lebihan dalam segala hal termasuk masalah makan. Perintah tersebut tertuang dalam Q.S Al A'raf/7: 31 yang berbunyi :

يٰۤاِبْنٰٓى اٰدَمَ خُذُوْا زِيْنَتَكُمْ عِنْدَ كُلِّ مَسْجِدٍ وَكُلُوْا وَشَرِبُوْا وَّلَا تُسْرِفُوْا اِنَّهٗ لَا يُحِبُّ الْمُسْرِفِيْنَ ﴿٣١﴾

UNIVERSITAS ISLAM NEGERI  
ALAUDDIN  
MAKASSAR

Terjemahnya :

“Wahai anak cucu Adam, pakailah pakaianmu yang indah di setiap (memasuki) mesjid, makan dan minumlah, dan janganlah berlebihlebihan. Sesungguhnya Allah tidak menyukai orang-orang yang berlebih-lebihan.” (Q.S Al A'raf ayat 31)

Dalam tafsir Quraish Shihab dijelaskan bahwa larangan Allah untuk mengonsumsi makanan secara berlebihan berdasarkan ilmu pengetahuan yang berkembang karena tubuh tidak dapat menyerap semua makanan yang masuk, melainkan hanya mengambil secukupnya dan berusaha membuang yang tersisa lebih dari kebutuhan.

Dari ayat diatas dapat disimpulkan bahwa Allah memerintahkan manusia untuk menjaga status gizi agar tetap normal salah satunya dengan mengonsumsi makanan yang halal dan baik dalam jumlah yang cukup sesuai dengan kebutuhan tubuh. Hal ini berkaitan erat dengan kesehatan yang harus dijaga agar energi dalam tubuh tetap terjaga sehingga dapat dipergunakan untuk melakukan aktivitas.

Jika status gizi dikaitkan dengan kelelahan, maka status gizi yang buruk membuat terjadinya kelelahan lebih besar karena terbatasnya atau tidak seimbangya simpanan zat gizi yang diubah menjadi energi selama beraktivitas (Lestasri & Isnaeni, 2020). Orang yang gizinya buruk, yaitu orang yang asupan makanannya lebih sedikit dari biasanya, lebih mungkin mengalami kelelahan saat bekerja. Hal ini dikarenakan status gizi merupakan salah satu penyebab terjadinya kelelahan kerja.

Kelelahan kerja erat kaitannya dengan status gizi seseorang. Tubuh memerlukan zat-zat dari makanan untuk mempertahankan dirinya dan memperbaiki sel-sel dan jaringan yang rusak. Nutrisi ini juga dibutuhkan untuk bekerja dan meningkat seiring dengan meningkatnya stres (Kau et al., 2023). Seseorang dengan status gizi berlebih cenderung cepat merasa lelah, karena memiliki keterbatasan dalam kemampuan otot dan tulang, serta adanya penumpukan lemak di organ vital yang menghambat fungsinya (Yunita et al., 2023).

### C. *Beban Kerja Mental*

Beban kerja mental merupakan selisih antara tuntutan kerja mental dengan kapasitas mental pegawai yang bersangkutan. Sulit mengukur fungsi mental berdasarkan perubahan fungsi fisik. Secara fisiologis, aktivitas mental dianggap sebagai aktivitas ringan, dan aktivitas mental membutuhkan lebih sedikit kalori. Namun dari segi moral dan tanggung jawab, aktivitas mental ini jelas lebih sulit dibandingkan aktivitas fisik, karena memerlukan lebih banyak aktivitas mental daripada aktivitas otot.

Beban kerja mental merupakan besarnya tuntutan mental atau aspek suatu pekerjaan dibandingkan dengan kapasitas otak dalam melakukan berbagai proses dan aktivitas mental. Meskipun kemampuan ini terbatas, namun dapat digunakan untuk mengelola berbagai proses mental secara bersamaan, dan juga untuk menyimpan cadangan jika tidak semuanya digunakan (Rindorindo et al, 2019).

Menurut (Soleman, 2011) Secara umum, hubungan antara beban kerja dan kapasitas kerja dipengaruhi oleh berbagai faktor yang kompleks, baik dari dalam maupun dari luar.

#### 1. Beban Kerja Oleh Karena Faktor Eksternal

Faktor eksternal beban kerja adalah beban kerja yang berasal dari luar tubuh pekerja, meliputi:

- a. Tugas (task)

Hal ini mencakup tugas-tugas fisik seperti stasiun kerja, desain tempat kerja, kondisi lingkungan kerja, pengaturan kerja, metode transportasi, dan beban yang diangkat. Tugas mental, di sisi lain, mencakup tanggung jawab, kompleksitas pekerjaan, emosi karyawan dan sebagainya.

b. Organisasi Kerja

Organisasi kerja meliputi lamanya waktu kerja, waktu istirahat, shift kerja, sistem kerja dan sebagainya.

c. Lingkungan Kerja

Lingkungan kerja ini dapat menambah stres akibat aktivitas fisik. lingkungan kerja, lingkungan kerja kimia, lingkungan kerja biologis, lingkungan kerja psikologis.

2. Beban Kerja Oleh Karena Faktor Internal

Faktor beban kerja internal adalah faktor yang berasal dari dalam tubuh dan dapat berperan sebagai pemicu stres, meliputi:

- a. Faktor somatis (jenis kelamin, umur, ukuran tubuh, status gizi, kondisi kesehatan, dan sebagainya).
- b. Faktor psikis (motivasi, persepsi, kepercayaan, keinginan, kepuasan, dan sebagainya).

Beban kerja yang berlebihan dapat berdampak negatif, seperti menyebabkan kelelahan fisik dan mental, serta reaksi emosional yang terkait dengan masalah kesehatan seperti sakit kepala, gangguan pencernaan, dan mudah tersinggung, yang pada akhirnya mengurangi

produktivitas akibat terbatasnya mobilitas. Kebosanan terhadap pekerjaan yang sedang dilakukan atau tidak mampu melakukan pekerjaan secara cukup dapat mengakibatkan kurangnya perhatian terhadap pekerjaan dan berpotensi membahayakan pekerja (Rusda & Dini Arimbi, 2017).

Ada beberapa gejala akibat beban mental yang berlebihan, seperti dijelaskan oleh Hancock dan Meshkati (1988), yaitu:

- a. Gejala fisiknya antara lain sakit kepala, sakit perut, melompat-lompat, sulit tidur, lesu, kaku pada leher dan punggung, serta kehilangan nafsu makan.
- b. Gejala mental, antara lain : pelupa, konsentrasi buruk, gelisah, gelisah, mudah tersinggung, mudah marah, gelisah, putus asa.
- c. Gejala sosial atau perilaku, antara lain : Merokok berat, minum alkohol, penarikan diri dan penghindaran.

Dalam (Fidiانسjah, 2020) Rosyanti dan Hadi (2020) menguraikan contoh gangguan mental berat antara lain :

- a. Gangguan obsesif-kompulsif adalah gangguan mental di mana penderitanya berulang kali merasa perlu melakukan tindakan tertentu.
- b. Hipokondria adalah masalah kesehatan mental yang ditandai oleh reaksi psikologis yang berlebihan terhadap suatu penyakit.
- c. Paranoid adalah masalah psikologis yang ditandai dengan munculnya rasa tidak percaya dan takut yang berlebihan.



Menurut (Rusda & Dini Arimbi, 2017), beban kerja juga dapat memberikan dampak negatif terhadap karyawan, dampak negatif tersebut dapat berupa :

a. Kualitas kerja menurun

Penurunan kualitas kerja Beban kerja yang terlalu tinggi tidak akan sebanding dengan kinerja pegawai. Beban kerja yang berlebihan dapat menurunkan kualitas kerja akibat kelelahan fisik, kurangnya konsentrasi, pengendalian diri, dan ketelitian, sehingga hasil pekerjaan tidak memenuhi standar yang ditetapkan.

b. Keluhan pelanggan

Keluhan pelanggan muncul karena hasil pekerjaan atau pelayanan yang diterima tidak sesuai harapan. Misalnya saja waktu tunggu yang lama dan hasil pelayanan yang kurang memuaskan.

c. Kenaikan tingkat absensi

Beban kerja yang berlebihan dapat membuat pegawai merasa sangat lelah atau sakit. Hal ini berdampak negatif pada kelancaran organisasi karena tingkat absensi yang tinggi, yang pada akhirnya mempengaruhi kinerja keseluruhan organisasi.

Beban kerja yang diberikan kepada karyawan harus disesuaikan dengan kemampuan mental dan fisiknya. Berat ringannya beban kerja pekerja disesuaikan dengan keterampilan dan kemampuan profesionalnya. Apabila beban kerja melebihi kemampuan atau kapasitas

kerja seseorang maka akan menimbulkan kelelahan kerja (Anggraeny, 2021).

Salah satu faktor yang menyebabkan kelelahan kerja adalah aktivitas yang dilakukan. Aktivitas tersebut menciptakan beban kerja yang berasal dari tanggung jawab yang harus dipikul. Beban kerja ini terdiri dari beban fisik dan mental. Beban kerja fisik berkaitan dengan penggunaan otot dan memengaruhi fungsi fisiologis tubuh (Anggraeny, 2021).

Kelelahan kerja mungkin berhubungan dengan beban kerja. Uji statistik berdasarkan temuan penelitian (Dewi, 2018) uji statistik menunjukkan bahwa terdapat hubungan antara beban kerja dengan kelelahan kerja. Karena kekuatan hubungannya lemah dan mengarah ke arah sebaliknya, maka diperkirakan semakin besar beban kerja maka semakin besar pula kelelahan manusianya. Hal ini didukung oleh teori Suma'mur (2009) bahwa beban kerja yang tinggi dapat meningkatkan risiko terjadinya kelelahan. Hal ini juga sesuai dengan penelitian Kirana (2016) yang menunjukkan bahwa terdapat hubungan antara beban kerja dengan kelelahan kerja (Dewi, 2018).

#### **D. Shift Kerja**

Kerja shift dapat digambarkan dengan pembagian jam kerja di luar jam kerja normal. Kerja shift juga dapat diartikan sebagai sistem kerja 24 jam dengan sistem shift (Morshed, 2002). Sistem ini telah menjamur dalam beberapa dekade terakhir, termasuk di Indonesia. Di Indonesia, pembagian jam kerja berdasarkan sistem shift diatur dalam UU

Ketenagakerjaan No. 2. 13/2003 Pasal 79(2)(a). Pasal tersebut menjelaskan bahwa jam kerja pada perusahaan dan badan hukum lainnya ditentukan dengan sistem tiga shift, dengan setiap shift dibagi maksimal delapan jam per hari (termasuk waktu istirahat). Total jam kerja setiap shift tidak boleh lebih dari 40 jam dalam seminggu (Sefrina, 2021).

Kecelakaan industri 88% disebabkan oleh perilaku tidak aman, dan meskipun situasi berbahaya lebih sering terjadi pada shift malam, situasi berbahaya lebih jarang terjadi pada shift pagi dan sore. Berdasarkan penelitian ini, angka kejadian kecelakaan kerja ditemukan lebih tinggi yaitu 33,34% pada shift malam dibandingkan 20,83% pada shift pagi. Pada shift malam, pekerja merasa lelah akibat ritme sirkadian yang terganggu dan kurangnya pengawasan terhadap keselamatan kerja sehingga menimbulkan perilaku tidak aman dan kecelakaan kerja. (Nasution, 2023)

Menurut Cromer, kerja shift berarti bekerja pada tempat kerja yang sama secara tetap, pada waktu yang sama (fixed shift) atau pada waktu yang berbeda (rotating shift). Shift tetap mencakup karyawan yang bekerja pada shift tertentu secara permanen. Misalnya saja pegawai yang rutin bekerja shift malam. Kerja rotasi merupakan sistem kerja shift dimana karyawan bekerja pada pagi hari, bekerja pada sore hari, dan kemudian bekerja pada malam hari. Sebuah studi yang dilakukan oleh Williamson, Sanderson, Knauth & Kiesswetter mengamati peralihan dari shift tujuh hari ke tiga hari dan menemukan bahwa shift menyebabkan

kurang tidur dan lebih sulit makan. Jika melakukan rotasi shift sebaiknya dilakukan rotasi searah jarum jam dan dimulai kemudian pada shift pagi (Venny Marchelia, 2014).

Periode waktu istirahat dua hari di antara pergantian shift dapat mengurangi dampak negatif dari pergantian shift (Totterdell, Spelten, Smith, Barton, Folkard, Knauth, Aamodt, 1999). Kerja shift pada umumnya adalah karyawan bekerja dalam tiga periode masing-masing 8 jam, termasuk waktu istirahat. Pekerjaan dibagi menjadi shift pagi, siang, dan malam. Anda akan bekerja secara shift dari jam 8 pagi sampai jam 4 sore. Pukul 16.00 hingga tengah malam dan tengah malam hingga pukul 08.00 (Venny Marchelia, 2014).


Shift kerja mempengaruhi kelelahan dan kinerja. Pekerja paling waspada dan bekerja paling baik pada shift pagi, namun pekerja shift malam memiliki tingkat kelelahan dan kinerja yang paling buruk. Kinerja karyawan yang buruk berdampak negatif terhadap keseluruhan perusahaan (Nasution, 2023).

Kelelahan dapat mempengaruhi tingkat kinerja, mengakibatkan kesalahan kerja, dan mengakibatkan kecelakaan kerja. Pekerja shift malam lebih lelah dibandingkan pekerja shift pagi. Tahap awal. Diketahui bahwa tubuh manusia diprogram sejak usia dini untuk mengikuti siklus alami. Ikuti siklus alami. Orang yang bekerja atau beraktivitas di siang hari mengalami peningkatan denyut nadi dan tekanan darah di malam hari. malam. Semua fungsi tubuh, yang disebut jam internal dan ritme

periodik, memburuk sehingga menyebabkan kantuk. Karena itu, kelelahan dipengaruhi oleh ritme sirkadian, kualitas dan jumlah tidur, kondisi kesehatan individu, lingkungan, serta jenis tugas yang dilakukan (Nasution, 2023).



### E. Kerangka Teori

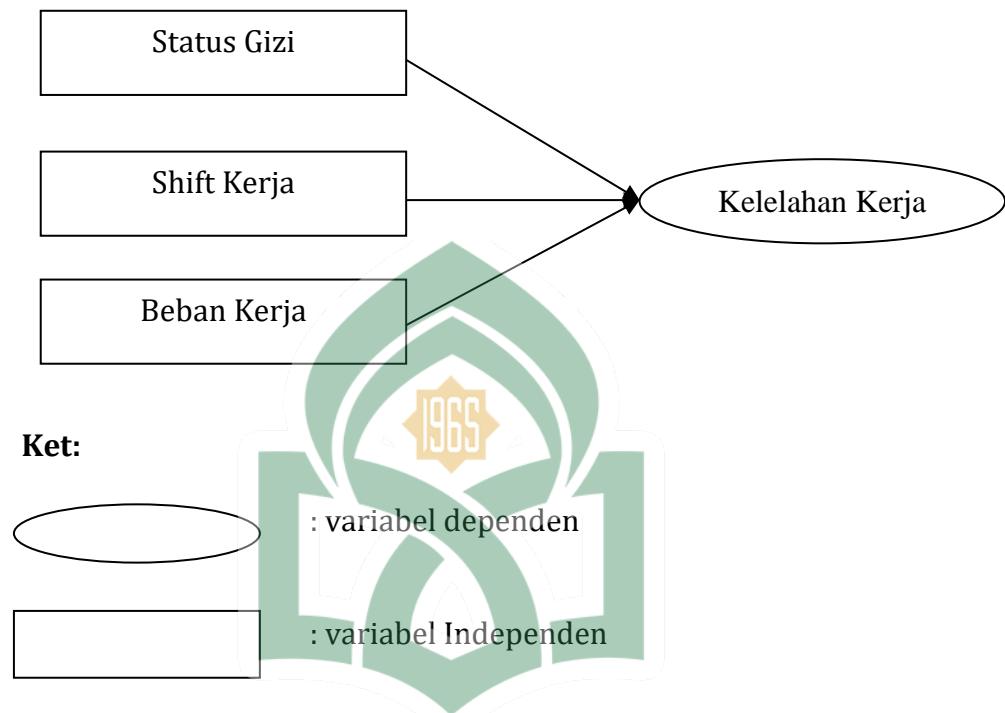


Sumber : Modifikasi Suma'mur (2014), Tarwaka,dkk (2004) dan Tarwaka (2015)

Gambar 2.1 Kerangka Teori Penelitian

### F. *Kerangka Konsep*

Berdasarkan kerangka teori tersebut di atas, peneliti memilih beberapa faktor yang dapat diukur untuk diteliti sebagai variabel penelitian.



Gambar 2. 1 Kerangka Konsep Penelitian

## **BAB III**

### **METODOLOGI PENELITIAN**

#### ***A. Etik Penelitian***

Setelah mendapatkan persetujuan, peneliti mulai melakukan penelitian dengan penuh perhatian terhadap etika penelitian, dengan tujuan melindungi subjek penelitian, dalam hal ini para pekerja bagian retail di PT. Primafood Internasional Cabang Kota Makassar, agar terjamin kerahasiaannya.

Pada tahap awal, peneliti akan melakukan pendekatan dengan calon responden sebelum melakukan pengumpulan data. Peneliti akan menjelaskan tujuan serta manfaat dari penelitian ini kepada mereka. Selain itu, hak dan kerahasiaan responden akan dijamin, di mana partisipasi mereka bersifat sukarela dan tanpa paksaan. Oleh karena itu, mereka diberi kebebasan untuk mengundurkan diri atau menolak mengisi kuesioner yang disediakan. Jika subjek penelitian bersedia untuk diteliti, maka responden diwajibkan untuk menandatangani lembar persetujuan (informed consent). Protokol penelitian ini telah diserahkan untuk mendapatkan persetujuan etik kepada Komisi Etik Penelitian Kesehatan Universitas Islam Negeri Alauddin Makassar No.B.115/KEPK/FKIK/XII/2024.



### **B. Jenis Penelitian dan Lokasi Penelitian**

Jenis penelitian yang digunakan dalam penelitian ini adalah kuantitatif yang akan dilaksanakan di PT. Primafood Internasional Cabang Kota Makassar. Waktu penelitian terhitung dari tanggal 17 Mei 2024 hingga 17 Juni 2024.

### **C. Pendekatan Penelitian**

Pendekatan penelitian ini bertujuan untuk memberikan gambaran keseluruhan tentang tingkat kelelahan kerja karyawan di PT Primafood Internasional Makassar, yang dipaparkan melalui tabel persentase. Selain itu, pendekatan analitik juga digunakan untuk memeriksa keterkaitan antara variabel-variabel yang diteliti dengan tingkat kelelahan kerja karyawan di perusahaan tersebut.

### **D. Populasi Dan Sampel Penelitian**

#### **1. Populasi**

Menurut Sudjana (2010: 6), Populasi artinya keseluruhan dari semua nilai yang mungkin, hasil yang menghitung ataupun pengukuran, kuantitatif maupun kualitatif mengenai karakteristik tertentu dari keseluruhan anggota kumpulan yang lengkap dan jelas yang ingin mempelajari sifat-sifatnya. Populasi dalam penelitian ini adalah 74 karyawan retail di PT. Primafood Internasional Cabang Kota Makassar.

#### **2. Sampel**

Sampel adalah sebagian dari keseluruhan objek yang diteliti dan dianggap mewakili seluruh populasi (Notoatmojo, 2005). Dalam

penelitian ini, teknik yang digunakan untuk pengambilan sampel adalah total sampling. Total sampling adalah metode di mana jumlah sampel sama dengan jumlah populasi (Sugiyono, 2007). Pemilihan total sampling dilakukan karena, menurut Sugiyono (2007), jika jumlah populasi kurang dari 100, seluruh populasi dijadikan sampel penelitian. Sampel yang diambil dalam penelitian ini adalah 74 orang.

#### ***E. Metode Pengumpulan Data***

##### ***a. Data primer***

Data primer adalah informasi yang dikumpulkan langsung oleh peneliti dari responden, dan tidak berasal dari pengumpulan data yang telah dilakukan sebelumnya. Data ini diperoleh melalui wawancara langsung dan pengisian kuesioner dan pengambilan sampel darah untuk mengetahui tingkat kelelahan.

##### ***b. Data sekunder***

Data sekunder adalah data yang telah diolah dari data primer serta data yang diperoleh oleh orang lain dan bukan langsung dari peneliti. Dalam penelitian ini, data sekunder diperoleh dari instansi yang terkait. Data sekunder tersebut adalah data dari pihak PT. Primafood Internasional Cabang Kota Makassar.

#### ***F. Desain Penelitian***

Penelitian ini menggunakan desain cross sectional, di mana variabel-variabel yang diteliti dianalisis pada waktu yang sama. Tujuannya adalah untuk menjelaskan hubungan kausal antara variabel-variabel atau

mempelajari dinamika korelasi antara faktor risiko dan efek melalui pendekatan observasi atau pengumpulan data secara bersamaan. Desain ini digunakan untuk mengetahui hubungan antara variabel independen dan variabel dependen. Hasil dari analisis ini nantinya akan diketahui variabel-variabel independen mencakup status gizi, shift kerja, dan beban kerja yang memengaruhi variabel dependen yakni kelelahan kerja di PT. Primafood Internasional Cabang Kota Makassar.

## **G. Instrumen Penelitian**

### **1. Kelelahan Kerja**

Untuk mengetahui kelelahan pekerja diukur dengan pemeriksaan asam laktat menggunakan *Accutrend Plus Merk Roche* dan menggunakan Kuesioner *Subjective Self Rating Test*, kuesioner ini dikeluarkan oleh *Industrial Fatigue Research Committee (IFRC)* Jepang. Metode *Subjective Self Rating Test (SSRT)* merupakan metode pengukuran kelelahan kerja secara subjektif dengan berisikan mengenai pertanyaan yang meliputi berbagai macam indikator kelelahan kerja.

Metode penggunaan Kuesioner *Subjective Self Rating Test (SSRT)* yang dikembangkan oleh *Industrial Fatigue Research Committee (IFRC)* menjadi alat untuk mengukur kelelahan kerja secara subjektif. *SSRT* berisi pertanyaan-pertanyaan yang mencakup berbagai indikator kelelahan kerja. Salah satu keunggulan dari metode *SSRT* ini adalah kemampuannya untuk menganalisis

kelelahan kerja secara langsung dari gejala-gejala yang dirasakan oleh individu.

## 2. Beban Kerja

Pengukuran beban kerja mental dilakukan dengan *NASA-TLX* (*National Aeronautics and Space Administration Task Load Index*). Metode *NASA-TLX* digunakan karena metode ini mengukur ke dalam 6 dimensi pengukuran beban kerja mental yaitu *Effort, Mental Demand, Physical Demand, Temporal Demand, Own Performance, Frustration level*. Untuk penilaian status gizi diukur menggunakan timbangan dan alat pengukur tinggi.

*NASA-TLX* (*NASA Task Load Index*) adalah alat evaluasi multidimensional yang umum digunakan untuk menilai beban kerja yang dirasakan, dengan tujuan mengevaluasi efektivitas suatu tugas, sistem, tim, atau aspek kinerja lainnya. Metode ini menggunakan kuesioner yang dirancang untuk memenuhi kebutuhan pengukuran subjektif yang lebih sederhana namun lebih sensitif dalam menilai beban kerja. Dengan pendekatan penilaian multidimensional, *NASA-TLX* menghasilkan skor total beban kerja berdasarkan rata-rata bobot dari penilaian pada enam aspek yang berbeda. Penilaian *NASA-TLX* ini dimulai dengan pembobotan pemberian rating dengan mengitung 6 indikator produk, menghitung *Weighted Workload (WWL)* dan terakhir mengitung rata-rata *WWL* serta pembobotan.

## **H. Instrument Penelitian**

### **1. Kelelahan Kerja**

Berdasarkan hasil uji validitas, diperoleh  $r$  hitung  $> 0,2227$  pada keseluruhan item pertanyaan pada pengukuran variabel kelelahan kerja (Kuesioner *Subjective Self Rating Test*) sehingga dapat disimpulkan bahwa pertanyaan pada variabel tersebut valid. Uji reliabilitas dilakukan menggunakan teknik analisis *Chronbach-alpha*. Apabila didapatkan nilai *Chronbach-alpha*  $> 0,6$  maka instrumen penelitian dikatakan reliabel, dimana kuesioner dapat dipercaya dan dapat digunakan (Basuki dan Hariyant0, 2014). Hasil uji reliabilitas pada pengukuran variabel kelelahan kerja (Kuesioner *Subjective Self Rating Test*) diperoleh nilai *Chronbach-alpha* sebesar 0,927. Maka dari itu, instrumen pada penelitian ini dapat dikatakan reliable.

### **2. Beban Kerja**

Uji validitas *NASA-TLX (NASA Task Load Index)* yang dilakukan pada 20 responden yang terdiri dari stakeholder dan perawat rumah sakit, data selanjutnya diolah menggunakan software SPSS Statistics 25. Dengan toleransi 5% dan nilai  $df = 20-2 = 18$ , diperoleh nilai  $r$  tabel sebesar 0,4438. Data dianggap valid jika nilai  $r$  hitung  $\geq r$  tabel.

Uji reliabilitas dilakukan untuk memastikan konsistensi data yang diperoleh. Pengolahan data untuk uji reliabilitas menggunakan software SPSS Statistics 25 dengan toleransi kesalahan 5%. Nilai Cronbach's alpha

yang diperoleh adalah 0,797, sehingga berdasarkan klasifikasi tersebut, konsistensi data dianggap diterima.

## ***I. Teknik Pengolahan dan Analisa Data***

### **1. Teknik Pengelolaan Data**

Pengolahan data dalam penelitian ini dilakukan dengan menggunakan alat komputer yang dilengkapi dengan program pengolahan data statistik. Langkah-langkah pengolahan data meliputi:

#### ***a. Editing***

Memeriksa kembali kebenaran dan kelengkapan data, termasuk konsistensi dan relevansi setiap jawaban kuesioner, kelengkapan pengisian, kejelasan tulisan, makna jawaban, kesesuaian antar jawaban, serta kesalahan pengisian.

#### ***b. Coding***

Memberi kode pada setiap variabel independen dan dependen dalam survei untuk mempermudah proses input dan pengolahan data selanjutnya. Pengkodean respon mengubah data dalam format karakter menjadi data dalam format numerik, sehingga memudahkan untuk memasukkan dan menganalisis data.

#### ***c. Entry data***

Membuat template data terlebih dahulu menggunakan Epidata, kemudian memasukkan data yang telah diberi kode pada kuesioner dan menginputnya ke dalam komputer menggunakan program statistik.

#### ***d. Cleaning***

Setelah itu, memeriksa kembali data yang telah dimasukkan, seperti jawaban yang hilang, nilai ekstrem, atau data yang tidak sesuai rentang. Langkah ini dilakukan untuk memastikan tidak ada kesalahan, sehingga data siap untuk diolah dan dianalisis.

### **2. Analisis Data**

Analisis data yang digunakan meliputi analisis univariat dan bivariat untuk menentukan adanya hubungan antara variabel independen dan dependen melalui uji chi-square. Analisis univariat bertujuan untuk menjelaskan karakteristik setiap variabel yang diteliti, baik variabel dependen maupun independen. Sementara itu, analisis bivariat digunakan untuk mengidentifikasi hubungan antar variabel menggunakan uji chi-square, yang akan digunakan untuk melihat hubungan antara kelelahan dan variabel independen. Derajat kepercayaan yang digunakan adalah 95%. Berdasarkan hal tersebut dapat diartikan jika  $p > 0,05$  maka hipotesis negatif diterima sedangkan jika  $p < 0,05$  maka hipotesis negatif ditolak.

## **BAB IV**

### **HASIIL PENELITIAN DAN PEMBAHASAN**

#### **A. *Gambaran Umum Lokasi Penelitian***

PT Primafood International adalah salah satu anak perusahaan PT Charoen Pokphand Indonesia Tbk. Pada tahun 1997 perusahaan ini kemudian mengembangkan bisnis yang bergerak, dibidang industri pengolahan makanan berbahan baku ayam dengan membuka pabrik di daerah Cikande, Serang. Perseroan ini merupakan salah satu pabrik pengolahan ayam termmodern, yang ada di Indonesia. PT ini memiliki toko retail di Makassar dengan jumlah 34 yang menjual ayam segar, ayam beku, daging ayam bagian, dan telur omega. Selain itu, juga menyediakan produk olahan dengan merek FIESTA dan CHAMP, seperti nugget, sosis ayam, bola ayam, dan kentang olahan dengan harga yang terjangkau.

PT Primafood International memiliki visi & misi yaitu :

Visi : Menjadikan Primafood Internasional sebagai Retail pilihan utama konsumen berbelanja kebutuhan dapur dan produk frozen lainnya. Dan Menyediakan produk berkualitas dan memberikan pelayanan terbaik kepada masyarakat.

Misi : Menyelenggarakan tata Kelola bisnis yang efisien, akuntable, dipercaya, dan bertumbuh.

PT. Primafood International memiliki standar pengolahan produk dengan standar internasional antara lain :



1. Pengawasan quality control (QC) yang ketat.
2. Menerapkan sistem ISO 9001:2008, HACCP (Hazard Analytical Critical Control Point), dan FSSC 22000 (ISO 22000:2005 dan PAS 220:2008).
3. Diproses dalam suhu terkontrol.
4. Diproses dengan mesin pengolahan makanan high technology yang canggih dan modern.
5. Higienis, dengan minimalisasi peran tangan karyawan selama proses. Produk matang dibekukan dengan sempurna.
6. Suhu kondisi penyimpanan dan pendistribusian selalu dalam keadaan yang beku.
7. Menggunakan daging ayam pilihan dan bahan lainnya.
8. Diolah dengan bumbu - bumbu pilihan.
9. Fasilitas laboratorium berteknologi tinggi yang memadai.

## **B. Hasil Penelitian**

### **1. Hasil Analisis Univariat**

#### **a. Karakteristik Responden**

##### **1) Jenis Kelamin**

**Tabel 3. 1**  
**Distribusi Responden Berdasarkan Jenis Kelamin**

Jenis Kelamin	Frekuensi (N)	Persentase (%)
Laki-Laki	31	41.9
Perempuan	43	58.1

<b>Total</b>	<b>74</b>	<b>100</b>
--------------	-----------	------------

*Sumber : Data Primer 2024*

Berdasarkan tabel 3.1 dapat diketahui bahwa dari 74 responden, jenis kelamin responden yang paling banyak adalah jenis kelamin perempuan sebanyak 43 responden (58.1%), Sedangkan laki laki sebanyak 31 responden (41,9%).

## 2) Umur

**Tabel 3. 2**  
**Distribusi Responden Berdasarkan Umur**

<b>Usia</b>	<b>Frekuensi (N)</b>	<b>Persentase (%)</b>
19-25 tahun	40	54.1
26-32 tahun	34	45.9
<b>Total</b>	<b>74</b>	<b>100</b>

*Sumber : Data Primer 2024*

Berdasarkan tabel 3.2 dapat diketahui bahwa dari 74 responden, kelompok umur responden yang paling banyak terdapat pada kelompok umur 19-25 tahun sebanyak 40 responden (54.1%). Sedangkan, kelompok umur yang paling sedikit adalah kelompok umur yaitu 26-32 tahun sebanyak 34 responden (45.9%).

## 3) Pendidikan

**Tabel 3. 3**  
**Distribusi Responden Berdasarkan Pendidikan**

<b>Pendidikan</b>	<b>Frekuensi (N)</b>	<b>Persentase (%)</b>
-------------------	----------------------	-----------------------

SMA	48	64.9
D3	4	5.4
S1	22	29.7
<b>Total</b>	<b>74</b>	<b>100</b>

*Sumber : Data Primer 2024*

Berdasarkan tabel 3.3 dapat diketahui bahwa dari 74 responden, pendidikan responden yang paling banyak terdapat pada kategori SMA yaitu sebanyak 48 responden (64.9%). Sedangkan, kelompok umur yang paling sedikit adalah pendidikan D3 sebanyak 4 responden (18.5%).

#### 4) Masa Kerja

**Tabel 3.4**  
**Distribusi Responden Berdasarkan Masa Kerja**

Masa Kerja	Frekuensi (N)	Persentase (%)
<2 tahun	28	37.8
>2 tahun	46	62.2
<b>Total</b>	<b>74</b>	<b>100</b>

*Sumber : Data Primer 2024*

Berdasarkan tabel 3.4 dapat diketahui bahwa dari 74 responden, masa kerja responden yang paling banyak terdapat pada kategori >2 tahun yaitu sebanyak 46 responden (62.2%). Sedangkan, masa kerja yang paling sedikit adalah <2 tahun yaitu 28 responden (37.8%).

## 5) Lama Kerja

**Tabel 3. 5**  
**Distribusi Responden Berdasarkan Lama Kerja**

Masa Kerja	Frekuensi (N)	Persentase (%)
8 jam	46	62.2
<b>Total</b>	<b>74</b>	<b>100</b>

*Sumber : Data Primer 2024*

Berdasarkan tabel 3.5 dapat diketahui bahwa dari 74 responden semua melakukan durasi/lama kerja selama 8 jam kerja.



## b. Faktor Internal

### 1) Status Gizi



**Tabel 3. 6**  
**Distribusi Responden Berdasarkan Status Gizi**

Status Gizi	Frekuensi (N)	Persentase (%)
Gemuk	31	41.9
Kurus	14	18.9
Normal	29	39.2
<b>Total</b>	<b>74</b>	<b>100</b>

*Sumber : Data Primer 2024*

Berdasarkan Tabel 3.6 dapat diketahui bahwa dari 74 responden, status gizi responden yang paling banyak terdapat pada kategori gemuk yaitu sebanyak 31 responden (41,9%). Sedangkan, status gizi responden yang paling sedikit adalah kategori kurus yaitu 14 responden (18,9%).

### c. Faktor Eksternal

#### 1) Shift Kerja

**Tabel 3. 7**  
**Distribusi Responden Berdasarkan Shift Kerja**

Shift Kerja	Frekuensi (N)	Persentase (%)
Pagi	39	52.7
Siang	35	47.3
<b>Total</b>	<b>74</b>	<b>100</b>

Sumber : Data Primer 2024

Berdasarkan Tabel 3.7 dapat diketahui bahwa dari 74 responden, shift kerja responden yang paling banyak terdapat pada kategori pagi yaitu sebanyak 39 responden (52.7%). Sedangkan, shift kerja responden yang paling sedikit adalah pada siang yaitu 35 responden (47.3%).

#### 2) Beban Kerja Mental

**Tabel 3. 8**  
**Distribusi Responden Berdasarkan Beban Kerja Mental**

Beban Kerja Mental	Frekuensi (N)	Persentase (%)
--------------------	---------------	----------------

Agak Berat	24	32.4
Sedang	28	37.8
Ringan	22	29.7
<b>Total</b>	<b>74</b>	<b>100</b>

Sumber : Data Primer 2024

Berdasarkan Tabel 3.8 dapat diketahui bahwa dari 74 responden, beban kerja mental responden yang paling banyak terdapat pada kategori sedang yaitu sebanyak 28 responden (37,8%). Sedangkan, beban kerja responden yang paling sedikit terdapat pada kategori ringan yaitu 22 responden (29,7%).

#### d. Kelelahan Kerja

##### 1) Kelelahan Kerja Berdasarkan Asam Laktat

UNIVERSITAS ISLAM NEGERI  
ALAUDDIN  
MAKASSAR

**Tabel 3.9**  
**Distribusi Responden Berdasarkan Asam Laktat**

Asam Laktat	Frekuensi (N)	Persentase (%)
Tidak Normal	41	55.4
Normal	33	44.6
<b>Total</b>	<b>74</b>	<b>100</b>

Sumber : Data Primer 2024

Berdasarkan Tabel 3.9 dapat diketahui bahwa dari 74 responden, asam laktat responden yang paling banyak terdapat pada kategori tidak normal yaitu sebanyak 41 responden (55.4%).

Sedangkan, asam laktat responden yang paling sedikit adalah 33 responden (44.6%).

## 2) Kelelahan Kerja Berdasarkan Kuesioner *Subjective Self Rating Test (SSRT)* Kuesioner *Subjective Self Rating Test (SSRT)*

**Tabel 3. 10**  
**Distribusi Responden Berdasarkan Kuesioner Subjective Self Rating Test (SSRT)**

Kelelahan (SSRT)	Frekuensi (N)	Persentase (%)
Tinggi	40	54.1
Sedang	23	31.1
Rendah	11	14.9
<b>Total</b>	<b>74</b>	<b>100</b>

Sumber : Data Primer 2024

Berdasarkan Tabel 3.10 dapat diketahui bahwa dari 74 responden, kelelahan kerja berdasarkan Kuesioner *Subjective Self Rating Test (SSRT)* yang paling banyak terdapat pada kategori tinggi yaitu sebanyak 40 responden (54,1%). Sedangkan, kelelahan berdasarkan Kuesioner *Subjective Self Rating Test (SSRT)* yang paling sedikit adalah kategori rendah yaitu 11 responden (14,9%).

## 2. Hasil Analisis Bivariat

### a. Hubungan Jenis Kelamin dengan Kelelahan Kerja

**Tabel 3. 11**  
**Distribusi Hubungan Jenis Kelamin dengan Kelelahan Kerja Berdasarkan Kadar Asam Laktat**

Jenis Kelamin	Asam Laktat	Total
---------------	-------------	-------

	Normal		Tidak Normal		N		P-Value
	n	%	n	%			
Perempuan	12	27.8	31	72.1	43	100	<b>0.001</b>
Laki-laki	21	67.7	10	32.3	31	100	
<b>Total</b>	<b>33</b>	<b>44.6</b>	<b>41</b>	<b>55.4</b>	<b>74</b>	<b>100</b>	

Sumber : Data Primer 2024

Berdasarkan tabel 3.11 menunjukkan bahwa dari 43 responden yang berjenis kelamin perempuan sebanyak 31 orang (72,1%) telah mengalami kelelahan kerja berdasarkan kadar asam laktat tidak normal dan sebanyak 12 orang (27,8%) yang normal. Kemudian, dari 31 responden yang berjenis kelamin laki-laki sebanyak 10 orang (32,9%) mengalami kelelahan kerja berdasarkan kadar asam laktat tidak normal dan terdapat 21 orang (67,7%) yang normal.

Dari hasil uji bivariat didapatkan nilai  $P\text{-Value} = 0,001$  ( $p < 0,05$ ) artinya terdapat hubungan antara jenis kelamin dengan kelelahan kerja berdasarkan asam laktat pada karyawan retail di PT Primafood Makassar.

**Tabel 3. 12**  
**Distribusi Hubungan Jenis Kelamin dengan Kelelahan Kerja Berdasarkan Kuesioner *Subjective Self Rating Test (SSRT)***

Jenis Kelamin	Kuesioner (SSRT)						Total	P-Value	
	Tinggi		Sedang		Rendah				
	n	%	n	%	n	%	N	%	
Perempuan	29	7	11	25.6	3	67.4	43	100	<b>0.013</b>
Laki-laki	11	25.8	12	38.7	8	35.5	31	100	
<b>Total</b>	<b>40</b>	<b>31,1</b>	<b>23</b>	<b>31.1</b>	<b>11</b>	<b>54.1</b>	<b>74</b>	<b>100</b>	



Sumber : Data Primer 2024

Berdasarkan tabel 3.12 menunjukkan bahwa dari 43 responden yang berjenis kelamin perempuan sebanyak 29 orang (67,4%) telah mengalami kelelahan kerja tinggi berdasarkan kuesioner *Subjective Self Rating Test (SSRT)*, terdapat 11 orang (25,6%) yang kategori sedang, dan terdapat 3 orang (7%) yang kategori rendah. Kemudian, dari 31 responden yang berjenis kelamin laki-laki sebanyak 11 orang (35,5%) mengalami kelelahan kerja tinggi berdasarkan kuesioner *Subjective Self Rating Test (SSRT)*, yang kategori sedang 12 orang (38,7%), dan yang rendah 8 orang (25,8%).

Dari hasil uji bivariat didapatkan nilai  $P\text{-Value} = 0,013$  ( $p < 0,05$ ) artinya terdapat hubungan antara jenis kelamin dengan kelelahan kerja berdasarkan kuesioner *Subjective Self Rating Test (SSRT)* pada karyawan retail di PT Primafood Makassar.

**b. Hubungan Umur dengan Kelelahan Kerja**

**Tabel 3. 13**  
**Distribusi Hubungan Umur dengan Kelelahan Kerja Berdasarkan Kadar Asam Laktat**

Umur	Asam Laktat				Total	<i>P-Value</i>
	Normal		Tidak Normal			
	n	%	n	%	N	
26-32 Tahun	8	23.5	26	76.6	34	100
19-25 Tahun	25	62.5	15	37.5	40	100

**0.001**

<b>Total</b>	33	44.6	41	55.4	74	100
--------------	----	------	----	------	----	-----

Sumber : Data Primer 2024

Berdasarkan tabel 3.13 menunjukkan bahwa dari 34 responden yang berumur 26-32 tahun sebanyak 26 orang (76.6%) telah mengalami kelelahan kerja berdasarkan kadar asam laktat tidak normal dan sebanyak 8 orang (23,5%) yang normal. Kemudian, dari 40 responden yang berumur 19-25 tahun sebanyak 15 orang (37.5%) mengalami kelelahan kerja berdasarkan kadar asam laktat tidak normal dan terdapat 15 orang (37,5%) yang normal.

Dari hasil uji bivariat didapatkan nilai  $P\text{-Value} = 0,001$  ( $p < 0,05$ ) artinya terdapat hubungan antara umur dengan kelelahan kerja berdasarkan asam laktat pada karyawan retail di PT Primafood Makassar.

**Tabel 3. 14**  
**Distribusi Hubungan Umur dengan Kelelahan Kerja Berdasarkan**  
**Kuesioner *Subjective Self Rating Test (SSRT)***  
**Kuesioner (SSRT)**

Umur	Tinggi		Sedang		Rendah		Total	<i>P-Value</i>	
	n	%	n	%	n	%	N		%
26-32 Tahun	25	20.6	2	5.9	7	73.5	34	100	
19-25 Tahun	15	10	21	52.5	4	37.5	40	100	<b>0.000</b>
<b>Total</b>	40	14.9	23	31.1	11	54.1	74	100	

Sumber : Data Primer 2024

Berdasarkan tabel 3.14 menunjukkan bahwa dari 34 responden yang berumur 26-32 tahun sebanyak 25 orang (73,5%) telah mengalami

kelelahan kerja tinggi berdasarkan kuesioner *Subjective Self Rating Test (SSRT)*, terdapat 2 orang (5,9%) yang kategori sedang, dan terdapat 7 orang (20,6%) yang kategori rendah. Kemudian, dari 40 responden yang umur 19-25 tahun sebanyak 15 orang (37,5%) mengalami kelelahan kerja tinggi berdasarkan kuesioner *Subjective Self Rating Test (SSRT)*, terdapat 21 orang (52,5%), yang kategori sedang dan terdapat 4 orang (10%) yang rendah.

Dari hasil uji bivariat didapatkan nilai  $P\text{-Value} = 0,000$  ( $p < 0,05$ ) artinya terdapat hubungan antara umur dengan kelelahan kerja berdasarkan kuesioner *Subjective Self Rating Test (SSRT)* pada karyawan retail di PT Primafood Makassar.

### c. Hubungan Status Gizi dengan Kelelahan Kerja

Tabel 3.15  
Distribusi Hubungan Status Gizi dengan Kelelahan Kerja Berdasarkan Kadar Asam Laktat

Status Gizi	Asam Laktat				Total	<i>P-Value</i>	
	Tidak Normal		Normal				
	<b>n</b>	<b>%</b>	<b>n</b>	<b>%</b>			<b>N</b>
Gemuk	24	77.4	7	22.6	31	100	<b>0.003</b>
Kurus	4	28.6	10	71.4	14	100	
Normal	13	44.8	16	55.2	29	100	

<b>Total</b>	41	55.4	33	44.6	74	100
--------------	----	------	----	------	----	-----

Sumber : Data Primer 2024

Berdasarkan tabel 3.15 menunjukkan dari 31 responden yang status gizi gemuk sebanyak 24 orang (77,4%) telah mengalami kelelahan kerja berdasarkan kadar asam laktat tidak normal dan sebanyak 7 orang (22,6%) yang normal. bahwa Kemudian, dari 14 responden yang status gizi kurus sebanyak 4 orang (28,6%) mengalami kelelahan kerja berdasarkan kadar asam laktat tidak normal dan terdapat 10 orang (71,4%) yang normal. Selanjutnya, dari 29 responden yang status gizi normal sebanyak 13 orang (44,8%) telah mengalami kelelahan kerja berdasarkan kadar asam laktat tidak normal dan sebanyak 16 orang (55,2%) yang normal.

Dari hasil uji bivariat didapatkan nilai P-Value= 0,007 ( $p < 0,05$ ) artinya terdapat hubungan antara status gizi dengan kelelahan kerja berdasarkan asam laktat pada karyawan retail di PT Primafood Makassar.

**Tabel 3. 16**  
**Distribusi Hubungan Status Gizi dengan Kelelahan Kerja**  
**Berdasarkan Kuesioner *Subjective Self Rating Test (SSRT)***

Status Gizi	Kuesioner ( <i>SSRT</i> )						Total	<i>P-Value</i>	
	Tinggi		Sedang		Rendah				
	n	%	n	%	n	%	N		%
Gemuk	24	77.4	2	15.4	1	7.7	13	100	<b>0.000</b>

Kurus	5	35.7	4	28.6	5	35.7	14	100
Normal	11	37.9	16	55.2	2	6.9	29	100
<b>Total</b>	<b>40</b>	<b>54.1</b>	<b>23</b>	<b>31.1</b>	<b>11</b>	<b>14.9</b>	<b>74</b>	<b>100</b>

Sumber : Data Primer 2024

Berdasarkan tabel 3.16 menunjukkan bahwa dari 13 responden yang status gizi gemuk sebanyak 24 orang (77,4%) telah mengalami kelelahan kerja berdasarkan kuesioner *Subjective Self Rating Test (SSRT)*, terdapat 2 orang (15,4%) yang kategori sedang, dan terdapat 1 orang (7,7%) yang kategori rendah. Kemudian, dari 14 responden yang status gizi kurus sebanyak 5 orang (35,7%) mengalami kelelahan kerja tinggi berdasarkan kuesioner *Subjective Self Rating Test (SSRT)*, terdapat 4 orang (28,6%) yang kategori tinggi, terdapat 4 orang (28,6%), yang kategori sedang, dan terdapat 5 orang (37,7%) yang rendah. Selanjutnya, dari 29 responden yang status gizi normal terdapat 11 orang (28,6%) telah mengalami kelelahan kerja tinggi berdasarkan kuesioner *Subjective Self Rating Test (SSRT)*, terdapat 16 orang (55,2%) yang kategori sedang, dan terdapat 2 orang (6,9%) yang kategori rendah.

Dari hasil uji bivariat didapatkan nilai  $P\text{-Value} = 0,000$  ( $p < 0,05$ ) artinya terdapat hubungan antara status gizi dengan kelelahan kerja berdasarkan kuesioner *Subjective Self Rating Test (SSRT)* pada karyawan retail di PT Primafood Makassar.

#### d. Hubungan Shift Kerja dengan Kelelahan Kerja

**Tabel 3. 17**  
**Distribusi Hubungan Shift Kerja dengan Kelelahan Kerja**  
**Berdasarkan Kadar Asam Laktat**

Shift Kerja	Asam Laktat				Total	<i>P-Value</i>
	Tidak Normal		Normal			
	n	%	n	%	N	
Pagi	27	69.2	12	30.8	39	100
Siang	14	40	21	60	35	100
<b>Total</b>	41	55.4	33	44.6	74	100

*Sumber : Data Primer 2024*

Berdasarkan tabel 3.17 menunjukkan bahwa dari 39 responden yang shift pagi sebanyak 27 orang (69,2%) mengalami kelelahan kerja berdasarkan kadar asam laktat tidak normal dan terdapat 12 orang (30.8%) yang normal. Kemudian, dari 35 responden yang shift siang sebanyak 14 orang (40%) telah mengalami kelelahan kerja berdasarkan kadar asam laktat tidak normal dan sebanyak 21 orang (60%) yang normal.

Dari hasil uji bivariat didapatkan nilai  $P\text{-Value} = 0,012$  ( $p < 0,05$ ) artinya tidak ada hubungan antara status gizi dengan kelelahan kerja berdasarkan asam laktat pada karyawan retail di PT Primafood Makassar.

**Tabel 3. 18**  
**Distribusi Hubungan Shift Kerja dengan Kelelahan Kerja**  
**Berdasarkan Kuesioner *Subjective Self Rating Test (SSRT)***

Shift Kerja	Kuesioner ( <i>SSRT</i> )						Total	<i>P-Value</i>
	Tinggi		Sedang		Rendah			
	n	%	n	%	n	%	N	
Pagi	27	69.2	6	15.4	6	15.4	36	100
Siang	13	37.1	17	48.6	5	14.3	38	100
<b>Total</b>	40	54.1	23	32.4	11	14,9	74	100

Sumber : Data Primer 2024

Berdasarkan tabel 3.18 menunjukkan bahwa dari 36 responden yang shift pagi sebanyak 27 orang (69,2%) mengalami kelelahan kerja tinggi berdasarkan kuesioner *Subjective Self Rating Test (SSRT)*, terdapat 6 orang (15,4%) yang kategori sedang, dan terdapat 6 orang (15,4%) yang rendah. Kemudian, dari 38 responden yang shift siang terdapat 13 orang (37,1%) telah mengalami kelelahan kerja tinggi berdasarkan kuesioner *Subjective Self Rating Test (SSRT)*, terdapat 17 orang (48,6%) yang kategori sedang, dan terdapat 5 orang (14,3%) yang kategori rendah.

Dari hasil uji bivariat didapatkan nilai *P-Value*= 0,007 ( $p < 0,05$ ) artinya terdapat hubungan antara status gizi dengan kelelahan kerja berdasarkan kuesioner *Subjective Self Rating Test (SSRT)* pada karyawan retail di PT Primafood Makassar.

e. Hubungan Beban Kerja dengan Kelelahan Kerja

**Tabel 3. 19**  
**Distribusi Hubungan Beban Kerja Mental dengan Kelelahan Kerja**  
**Berdasarkan Kadar Asam Laktat**

Beban Kerja Mental	Asam Laktat				Total	<i>P-Value</i>
	Tidak Normal		Normal			
	n	%	n	%	%	
Agak berat	8	53.3	7	46.7	15	<b>0.114</b>
Sedang	24	66.7	12	33.3	36	
Ringan	9	31.1	14	60.9	23	
<b>Total</b>	41	55.4	33	44.6	74	

Sumber : Data Primer 2024

Berdasarkan tabel 3.19 menunjukkan bahwa dari 15 responden yang beban kerja mental agak berat terdapat 8 orang (53,3%) telah mengalami kelelahan kerja sangat tinggi berdasarkan kadar asam laktat dan terdapat 7 orang (46,7%) yang normal. Kemudian, dari 36 responden yang beban kerja mental sedang sebanyak 24 orang (66,7%) telah mengalami kelelahan kerja berdasarkan kadar asam laktat tidak normal dan sebanyak 12 orang (33,3%) yang normal. Selanjutnya, dari 23 responden yang beban kerja mental ringan sebanyak 14 orang (60,9%) tidak



mengalami kelelahan kerja berdasarkan kadar asam laktat normal dan dan terdapat 9 orang (31,1%) mengalami kelelahan kerja berdasarkan kadar asam laktat tidak normal.

Dari hasil uji bivariat didapatkan nilai  $P\text{-Value}= 0,114$  ( $p>0,05$ ) artinya tidak ada hubungan antara status gizi dengan kelelahan kerja berdasarkan asam laktat pada karyawan retail di PT Primafood Makassar.

**Tabel 3. 20**  
**Distribusi Hubungan Beban Kerja Mental dengan Kelelahan Kerja Berdasarkan Kuesioner *Subjective Self Rating Test (SSRT)***

Beban Kerja Mental	Kuesioner ( <i>SSRT</i> )						Total	<i>P-Value</i>	
	Tinggi		Sedang		Rendah				N
	n	%	n	%	n	%			
Agak berat	7	46.7	4	26.7	4	26.7	15	100	
Sedang	23	63.9	10	27.8	3	8.3	36	100	
Ringan	10	43.5	9	39.1	4	17.4	23	100	
<b>Total</b>	40	54.1	23	31.1	11	14.9	74	100	

Sumber : Data Primer 2024

Berdasarkan tabel 3.20 menunjukkan bahwa dari 15 responden yang beban kerja agak berat sebanyak 7 orang (46,7%) telah mengalami kelelahan kerja tinggi berdasarkan kuesioner *Subjective Self Rating Test (SSRT)*, terdapat 4 orang (26,7%) yang kategori sedang, dan terdapat 4 orang (26,7%) yang kategori rendah. Kemudian, dari 36 responden yang beban kerja sedang terdapat 23 orang (63,9%) telah mengalami kelelahan

kerja tinggi berdasarkan kuesioner *Subjective Self Rating Test (SSRT)*, terdapat 10 orang (27,8%) yang kategori sedang, dan terdapat 3 orang (8,3%) yang kategori rendah. Selanjutnya, dari 23 responden yang beban kerja mental ringan sebanyak 10 orang (43,5%) mengalami kelelahan kerja tinggi berdasarkan kuesioner *Subjective Self Rating Test (SSRT)*, terdapat 9 orang (39,1%), yang kategori sedang, dan terdapat 4 orang (17,4%) yang rendah.

Dari hasil uji bivariat didapatkan nilai  $P\text{-Value} = 0,341$  ( $p > 0,05$ ) artinya tidak ada hubungan antara status gizi dengan kelelahan kerja berdasarkan kuesioner *Subjective Self Rating Test (SSRT)* pada karyawan retail di PT Primafood Makassar.

### **C. Pembahasan**

#### **1. Hubungan Jenis Kelamin dengan Kelelahan Kerja**

Jenis kelamin merupakan ciri-ciri fisik dan biologis responden yang membedakannya antara laki-laki dan perempuan. Jenis kelamin mempengaruhi risiko kelelahan otot. Hal ini disebabkan karena kekuatan otot wanita secara fisiologis lebih rendah dibandingkan pria. Laki-laki mempunyai kebugaran jasmani yang lebih baik dibandingkan perempuan (Tarwaka, 2011).

Jenis kelamin adalah ciri-ciri fisik dan biologis yang membedakan individu sebagai laki-laki dan perempuan. Perbedaan jenis kelamin dapat mempengaruhi risiko kelelahan otot, karena wanita cenderung memiliki kapasitas otot fisik yang lebih rendah

dibandingkan pria. Umumnya laki-laki memiliki kekuatan fisik yang lebih baik dibandingkan perempuan. Perbedaan antara laki-laki dan perempuan adalah perempuan pada umumnya mempunyai dua pertiga ketahanan fisik laki-laki. Namun hal ini berarti perempuan lebih berhati-hati dibandingkan laki-laki. (Hidayat et al., 2023).

Berdasarkan hasil penelitian yang dilakukan dapat diketahui bahwa dari 74 responden, jenis kelamin responden yang paling banyak adalah jenis kelamin perempuan sebanyak 24 (36.5%), Sedangkan laki laki sebanyak 31 (41,9%). Dari hasil uji bivariat didapatkan nilai P-Value= 0,001 ( $p < 0,05$ ) berdasarkan kadar asam laktat dan nilai P-Value= 0,013 ( $p < 0,05$ ) berdasarkan kuesioner *Subjective Self Rating Test (SSRT)* ini artinya terdapat hubungan antara jenis kelamin dengan kelelahan kerja pada karyawan retail di PT Primafood Makassar.

Menurut asumsi peneliti di lapangan, mayoritas karyawan mengalami tingkat kelelahan kerja pada kategori tinggi. Meskipun laki-laki dan perempuan sama-sama mengalami kelelahan kerja, namun laki-laki umumnya memiliki kekuatan fisik yang lebih besar daripada perempuan. Akan tetapi, perbedaannya terletak pada tingkat kelelahan kerja; ini karena perempuan cenderung lebih mudah lelah daripada laki-laki. Hal ini dibuktikan dengan melihat hasil penelitian yang berdasarkan kadar asam dalam tubuh pekerja

yaitu perempuan mengalami kelelahan sebanyak 31 orang (72,1%) sedangkan laki-laki hanya 10 orang (32,9%).

Meskipun tidak memiliki beban kerja yang berat, pekerja perempuan sering merasa pekerjaannya monoton, yang dapat menyebabkan kelelahan kerja. Di sisi lain, pekerja laki-laki cenderung menikmati pekerjaan mereka dengan bercanda dengan rekan-rekannya, menciptakan suasana yang nyaman di antara sesama pekerja dan mengurangi tingkat kelelahan kerja.

Hal ini sejalan yang dilakukan (Yuniar, 2021) hasil uji Chi-Square menunjukkan bahwa tingkat kelelahan kerja kategori rendah lebih banyak ditemukan pada barista laki-laki, yaitu sebanyak 50 barista (54%). Sementara itu, tingkat kelelahan kategori tinggi lebih umum pada barista perempuan, dengan jumlah 8 (11,9%). Analisis menghasilkan p-value sebesar  $0,004 < 0,05$ , sehingga dapat disimpulkan bahwa  $H_0$  ditolak, yang berarti ada hubungan antara jenis kelamin dan kelelahan kerja pada barista kopi di Surakarta. (Yuniar, 2021).

Hasil penelitian ini juga sejalan dengan penelitian yang dilakukan oleh Zulfifa Nita Haryanti dalam (Februanda et al., 2022) yang berjudul hubungan antara stres kerja, usia, dan jenis kelamin dengan kelelahan kerja pada tenaga kependidikan di Fakultas Kedokteran Universitas Sebelas Maret. Penelitian tersebut

menemukan adanya hubungan signifikan antara jenis kelamin dan kelelahan kerja dengan p-value sebesar 0,004.

Kekuatan seseorang dipengaruhi oleh jumlah serat otot dan kekuatan saat kontraksi awal (relaksasi). Kekuatan fisik wanita sekitar 2/3 dari kekuatan otot pria, tetapi dalam hal ketelitian dan ketahanan bekerja di lingkungan dingin, wanita lebih unggul dibandingkan pria. Pemilihan jenis dan bentuk pekerjaan berdasarkan jenis kelamin bukanlah bentuk diskriminasi, melainkan untuk menciptakan keseimbangan yang harmonis bagi pekerja demi kesejahteraan bersama (Maulani et al., 2020).

## **2. Hubungan Umur dengan Kelelahan Kerja**

Seiring bertambahnya usia, serat otot dan atrofi akan berkurang, sehingga kapasitas fisik tubuh menurun. Penurunan kapasitas fisik ini berdampak pada pekerja yang lebih tua, terutama dalam pekerjaan yang membutuhkan kekuatan fisik, sehingga rasa lelah lebih cepat muncul. Aktivitas yang berlangsung lama dan melibatkan otot dapat menyebabkan kelelahan otot, yang berpotensi memicu rasa sakit. Hal ini dapat mengakibatkan ketidakseimbangan antara tuntutan pekerjaan dan kapasitas kerja, yang akhirnya menyebabkan kelelahan (Yunus, 2017).

Berdasarkan dari hasil penelitian dilakukan dapat diketahui bahwa dari 74 responden, kelompok umur responden yang paling

banyak terdapat pada kelompok umur 19-25 tahun sebanyak 40 responden (54.1%). Sedangkan, kelompok umur yang paling sedikit adalah kelompok umur yaitu 26-32 tahun sebanyak 35 responden (45.9%). Dari hasil uji bivariat didapatkan nilai  $P\text{-Value}= 0,001$  ( $p<0,05$ ) berdasarkan kadar asam laktat dan nilai  $P\text{-Value}= 0,000$  ( $p<0,05$ ) berdasarkan kelelahan *Subjective Self Rating Test (SSRT)* ini artinya terdapat hubungan antara umur dengan kelelahan kerja pada karyawan retail di PT. Primafood Makassar.

Melihat pekerja yang berusia 26-32 tahun cenderung menunjukkan kelelahan yang lebih tinggi dibandingkan dengan pekerja yang berusia <25 tahun, peneliti berasumsi bahwa proses penuaan membawa perubahan dalam tubuh yang dapat mempengaruhi kemampuan seseorang untuk menangani beban kerja dengan efisien. Seiring bertambahnya usia, massa otot cenderung menurun, kekuatan fisik menurun, dan mobilitas dapat terbatas. Ini berarti bahwa tugas-tugas fisik yang sebelumnya mudah dilakukan mungkin menjadi lebih melelahkan bagi orang yang lebih berumur.

Hal ini sejalan dalam penelitian yang dilakukan (Fatmawaty Mallapiang, 2021), bahwa penenun yang berusia 35 tahun ke atas cenderung menunjukkan kelelahan yang lebih tinggi dibandingkan dengan penenun yang berusia <35 tahun. Hal ini karena pada umumnya, penuaan biasanya menyebabkan penurunan kemampuan fisik secara alami. Pekerja yang lebih tua cenderung mengalami

penurunan kekuatan otot, yang berdampak pada efisiensi kerja dan tingkat kelelahan.

Penelitian oleh (Fandani & Widowati, 2022) diketahui bahwa variabel usia memiliki p-value sebesar 0,000, yang berarti bahwa terdapat hubungan yang bermakna antara usia dengan kelelahan kerja.

Mereka mengatakan bahwa ada hubungan antara usia dan kelelahan kerja terlihat karena seiring bertambahnya usia, terjadi proses degenerasi pada organ yang menyebabkan penurunan kemampuan organ. Penurunan ini membuat pekerja lebih rentan merasakan kelelahan. Hal ini diperkuat oleh pernyataan Suma'mur (2014) yang menyebutkan bahwa pekerja lanjut usia cenderung merasa cepat lelah dan kesulitan bergerak dengan leluasa saat menjalankan tugas (Fandani & Widowati, 2022).

### 3. Hubungan Status Gizi dengan Kelelahan Kerja

Status gizi merupakan kondisi yang ditentukan oleh seberapa baik kebutuhan fisik akan energi dan nutrisi yang dipenuhi melalui makanan, serta dampak fisik yang dapat diukur. Selain dipengaruhi oleh faktor kesehatan, pengetahuan, ekonomi, lingkungan, dan budaya, status gizi juga dipengaruhi oleh pola konsumsi energi dan protein (Kanah, 2020).

Supariasa, (2002) dalam penelitian (Syarfaini et al., 2021) mengatakan bahwa status gizi mencerminkan kondisi keseimbangan

atau representasi nutrisi dalam bentuk variabel tertentu. Ini adalah keadaan fisiologis yang dihasilkan dari keseimbangan antara asupan, penyerapan, dan pemanfaatan zat gizi, serta ketersediaan zat gizi dalam sel-sel tubuh.

Malnutrisi dapat dibagi menjadi empat kategori: malnutrisi, defisiensi spesifik, kelebihan gizi, dan ketidakseimbangan. Gizi didefinisikan sebagai kekurangan asupan makanan secara relatif atau absolut selama periode waktu tertentu. Gizi berlebih adalah asupan makanan yang terlalu banyak dalam jangka waktu tertentu, defisiensi spesifik adalah kekurangan zat gizi tertentu, dan ketidakseimbangan adalah ketidaksesuaian zat gizi (Syarfaini et al., 2021).

Hasil analisis terutama menyerang responden dengan status gizi tidak normal (kelebihan berat badan). Responden lebih cenderung mengalami kelelahan saat bekerja karena merasa nyeri atau pusing saat bekerja, atau karena kondisi tubuh yang tidak sinkron dengan aktivitas kerja yang dilakukan. Hal ini sejalan dengan pernyataan Lestari (2020) yang menyatakan bahwa skor status gizi responden kelebihan berat badan lebih meningkat dibandingkan skor status gizi normal karena semakin tinggi risiko terjadinya status gizi abnormal.

Berdasarkan hasil penelitian yang dilakukan dapat diketahui bahwa dari 74 responden status gizi responden yang paling banyak terdapat pada kategori gemuk yaitu sebanyak 31 responden (41,9%).



Sedangkan, status gizi responden yang paling sedikit adalah kategori kurus yaitu 14 responden (18,9%). Dari hasil uji bivariat didapatkan nilai P-Value= 0,003 ( $p < 0,05$ ) berdasarkan kadar asam laktat dan nilai P-Value= 0,000 ( $p < 0,05$ ) berdasarkan kelelahan *Subjective Self Rating Test (SSRT)* ini artinya terdapat hubungan antara status gizi dengan kelelahan pada karyawan retail di PT Primafood Makassar.

Menurut pandangan peneliti, responden dengan status gizi normal tidak mengalami kelelahan karena mereka memiliki daya tahan tubuh yang baik dan semangat tinggi untuk bekerja, hal ini dibuktikan dengan hasil penelitian berdasarkan kadar asam laktat bahwa terdapat 16 orang (55,2) yang tidak mengalami kelelahan. Sementara itu, responden dengan status gizi gemuk mengalami kelelahan akibat beban kerja yang berlebihan, ditambah banyak di antara mereka yang tidak sarapan sebelum bekerja karena terburu-buru. Selain itu, banyak yang mengaku kurang tidur atau sering begadang.

Dengan demikian, tenaga atau energi responden tidak akan optimal dalam melaksanakan pekerjaannya, karena kesehatan daya kerja sangat berkaitan dengan status gizi individu. Nutrisi dan kalori yang cukup sangat penting untuk memenuhi kebutuhan energi agar pekerjaan dapat dilakukan secara efektif.

Hal ini sejalan dengan hasil penelitian (Restuadi H, Tati S, Ratna S, 2024) yang mengatakan terdapat hubungan antara Status Gizi

dengan Tingkat Kelelahan Kerja di Unit Metalurgi Mentok PT. Timah Tbk dengan p value = 0,000 (p value < 0,05). Mereka mengatakan bahwa gizi kerja merupakan sumber utama energi bagi pekerja, sehingga menjadi variabel penting yang dapat mempengaruhi kinerja dan meningkatkan kualitas kerja mereka. Jika status gizi berlebih (obesitas), hal ini dapat menyebabkan masalah pada metabolisme tubuh, sehingga karyawan cenderung lebih cepat merasa lelah saat bekerja.

Penelitian lain yang dilakukan oleh Birthda Amini Deyulmar dan rekan-rekan (2018) menunjukkan melalui uji Chi-Square bahwa p-value yang diperoleh adalah 0,013 (< 0,05), yang menandakan adanya hubungan antara status gizi dan tingkat kelelahan kerja. Banyak pekerja memiliki status gizi yang tidak normal, baik itu kurus, gemuk, maupun obesitas. Selain itu, mereka bekerja setiap hari membuat kerupuk opak untuk memenuhi kebutuhan hidup di desa.

Jika asupan makanan seimbang dengan energi yang dikeluarkan, maka status gizi akan baik. Namun, jika asupan tidak seimbang, seseorang bisa mengalami kegemukan atau penurunan berat badan, yang membuatnya lebih mudah mengalami kelelahan (Hardianti et al., 2023).

Manusia membutuhkan energi untuk beraktivitas dan bekerja, pemenuhan energi dapat diperoleh dari makanan yang dikonsumsi. Makanan yang dikonsumsi dapat dikategorikan menjadi berbagai

macam jenis antara lain karbohidrat, protein, lemak, vitamin dan lain sebagainya. Ada sejumlah kalori yang harus dikonsumsi agar kecukupan energi harian pekerja dapat terpenuhi. Apabila pemenuhan energi harian tercukupi maka akan berakibat pada produktivitas kerja, namun apabila konsumsi makanan tidak mencukupi kebutuhan harian maka akan berakibat pada berbagai risiko seperti dehidrasi, kelelahan, kehilangan fokus, sakit dan lain sebagainya (Aprilia et al., 2023).

Ketika asupan protein dan energi tidak memenuhi kebutuhan individu, simpanan tubuh akan habis untuk menyediakan energi, yang mengakibatkan pemecahan lemak tubuh dan massa otot, yang menyebabkan gejala seperti kelelahan dan keletihan. Gizi yang buruk mengurangi kinerja fisik dan menyebabkan kelelahan. Namun, sebagian besar bukti hubungan antara komponen makanan dan kelelahan berasal dari sindrom kelelahan kronis (CFS). Beberapa kekurangan nutrisi (vitamin C, vitamin B, natrium, magnesium, seng, asam folat, Lkarnitin, L-triptofan, asam lemak esensial, koenzim Q10) telah dilaporkan pada pasien CFS (Azzolino et al., 2020).

Oleh karena itu, jenis makanan yang dikonsumsi harus bervariasi dan kaya akan nutrisi. Makanan tersebut perlu mengandung nutrisi penting bagi tubuh, seperti karbohidrat, protein, vitamin, lemak, dan mineral. Untuk mencapai gizi seimbang, tidak cukup hanya mengandalkan satu jenis makanan, melainkan harus

mencakup berbagai macam bahan makanan. Contohnya, makanan pokok yang dikonsumsi setiap hari terdiri dari makanan pokok, lauk hewani, lauk nabati, sayuran, dan buah

Sebagaimana yang dijelaskan dalam surah Q.S Al- Baqarah 2/168 yang berbunyi:

يَا أَيُّهَا النَّاسُ كُلُوا مِمَّا فِي الْأَرْضِ حَلَالًا طَيِّبًا وَلَا تَتَّبِعُوا خُطُوَاتِ الشَّيْطَانِ إِنَّهُ لَكُمْ عَدُوٌّ مُبِينٌ

Terjemahnya:

*“Wahai manusia! Makanlah dari (makanan) yang halal dan baik yang terdapat di bumi, dan janganlah kamu mengikuti langkah-langkah setan. Sungguh, setan itu musuh yang nyata bagimu”*

Tafsir al-Mishbah menyatakan bahwa ajakan pada ayat di atas tidak ditujukan hanya kepada orang-orang beriman saja, melainkan kepada semua orang yang membaca di atas. Oleh karena itu, seluruh masyarakat dianjurkan untuk mengonsumsi makanan halal di muka bumi. Memakan atau menggunakan segala sesuatu yang ada di dunia tidak serta merta menjadikannya halal. Makanan halal adalah makanan yang tidak haram, yaitu makanan yang konsumsinya tidak dilarang oleh agama.

Ada dua jenis makanan haram, salah satunya adalah yang haram karena mengandung bahan-bahan seperti daging babi, bangkai, dan darah. Dan haram karena sesuatu selain sarinya, seperti makanan yang tidak boleh dimakan atau digunakan oleh pemiliknya. Makanan halal tidak termasuk kedua jenis tersebut. Namun, tidak semua

makanan halal otomatis baik. Sebab, yang disebut Halal itu terdiri dari empat jenis: Wajib, Sunnah, Boleh, dan Makruh. Selain itu, tidak semuanya halal, tergantung keadaan individu. Ada makanan halal yang baik untuk si A dengan kondisi kesehatan tertentu, namun ada juga yang kurang baik meskipun baik untuk orang lain. Beberapa makanan halal mungkin tidak bergizi, sehingga tidak bermanfaat. Yang diperintahkan dalam ayat tersebut adalah memilih makanan yang halal dan juga baik.

Kegiatan yang berhubungan dengan makanan dan badan sering digunakan setan untuk menipu manusia, sehingga kelanjutan ayat ini mengingatkan kita: Dan janganlah kamu mengikuti langkah-langkah setan, setan mempunyai jejak langkah. Ia menjerumuskan manusia langkah demi langkah, tahap demi tahap.

Langkah adalah jarak antara kedua kaki saat berjalan, dan jika tidak disadari, setiap langkah bisa berbahaya. Pada awalnya setan hanya meminta manusia untuk mengambil satu langkah, namun langkah itu diikuti oleh langkah lainnya, dan akhirnya mereka masuk neraka. Karena sebenarnya iblis adalah musuhmu yang sebenarnya atau musuh yang tidak segan-segan menunjukkan permusuhan kepadamu (Shihab, 2000).

Maka dapat disimpulkan dari ayat diatas mengandung perintah, larangan, dan nasihat yang bermakna mendalam bagi umat manusia, menegaskan pentingnya kepatuhan terhadap perintah Allah dan

menjauhi godaan syaitan untuk mencapai kehidupan yang baik dan berbahagia di dunia dan akhirat. Dan Allah memerintahkan manusia untuk memilih makanan yang halal (dibolehkan) dan baik (bergizi baik, sehat) dari apa yang ada di bumi. Ini menunjukkan pentingnya memilih makanan yang sesuai dengan ajaran Islam, yang tidak hanya memperhatikan aspek kehalalannya tetapi juga kebaikannya.

Status gizi adalah keadaan tubuh yang dipengaruhi oleh asupan makanan dan penggunaan nutrisi. Jika tubuh mendapatkan nutrisi yang cukup dan mengelolanya dengan baik, status gizi yang optimal dapat tercapai, mendukung pertumbuhan fisik, perkembangan otak, kinerja, dan kesehatan secara keseluruhan. Status gizi yang baik diperoleh dari asupan kalori yang tepat dalam jumlah dan waktu yang sesuai, yang berpengaruh positif pada kemampuan individu. Sebaliknya, status gizi yang kurang atau berlebihan biasanya disebabkan oleh asupan kalori yang tidak tepat, yang dapat mengurangi daya tahan kerja (Amin & Lestari, 2019).

#### **4. Hubungan shift kerja dengan kelelahan kerja**

Shift kerja didefinisikan sebagai jadwal kerja tertentu yang merupakan bagian dari rangkaian proses kerja berkelanjutan yang diatur agar aktivitas tidak berhenti. Shift kerja adalah metode pengaturan waktu kerja yang memungkinkan pekerja untuk saling mendukung, sehingga kondisi kerja yang baik dapat dipertahankan lebih lama dibandingkan dengan jam kerja biasa (Parti, 2023).

Penelitian Kuswadi (1997) dalam penelitian (Mallapiang et al., 2019) terkait pengaturan kerja bagi pekerja shift, dijelaskan bahwa ada berbagai gangguan kesehatan yang dialami, salah satunya adalah 80% pekerja mengalami kelelahan. Pheasant (1991) mencatat bahwa pekerja di sektor industri di negara berkembang menerapkan sistem shift antara 15% hingga 30%. Setiap sistem shift memiliki kelebihan dan kekurangan yang dapat mempengaruhi kenyamanan, kesehatan, kehidupan sosial, dan kinerja kerja. (Mallapiang et al., 2019).

Berdasarkan hasil penelitian yang dilakukan dapat diketahui bahwa dari 74 responden, shift kerja responden yang paling banyak terdapat pada kategori pagi yaitu sebanyak 39 responden (52.7%). Sedangkan, shift kerja responden yang paling sedikit adalah pada siang yaitu 35 responden (47.3%). Dari hasil uji bivariat didapatkan nilai  $P\text{-Value} = 0,012$  ( $p < 0,05$ ) berdasarkan kadar asam laktat dan nilai  $P\text{-Value} = 0,007$  ( $p < 0,05$ ) berdasarkan kelelahan *Subjective Self Rating Test (SSRT)* ini artinya terdapat hubungan antara shift kerja dengan kelelahan kerja pada karyawan retail di PT Primafood Makassar.

Menurut asumsi peneliti di lapangan, pekerja pada shift kerja pagi lebih sering mengalami kelelahan kerja karena pada saat pagi hari, kondisi toko yang ramai membuat pekerja diharuskan berdiri saat melayani pembeli yang datang terus. Dan juga pekerjaan semua dilakukan dipagi hari seperti melakukan *handling product* yang

dimulai dari penerimaan barang, penataan barang, pemajangan barang, serta *stock opname* barang. Pekerja pada shift pagi mengeluhkan karena pendistribusian/penerimaan ayam sering dilakukan pagi hari sekitar jam 10 pagi, sehingga pekerja pada shift pagi lebih mudah mengalami kelelahan karena melakukan pekerjaan sendirian, karena hal itulah pekerja pada shift pagi lebih gampang merasa kelelahan.

Proses kelelahan secara fisiologis terjadi akibat penumpukan asam laktat dalam otot. Asam laktat merupakan produk dari glikolisis anaerobik, yaitu pemecahan karbohidrat (gula) yang tidak sempurna, menghasilkan asam laktat. Di dalam tubuh, semua karbohidrat diubah menjadi glukosa, yang dapat langsung digunakan atau disimpan di hati dan otot sebagai glikogen untuk digunakan kemudian. Masalah muncul ketika kemampuan tubuh untuk menetralkan tumpukan asam laktat tidak sebanding dengan jumlah asam laktat yang dihasilkan akibat aktivitas fisik yang berat. Jika kondisi ini berlangsung lama, dapat sangat mengganggu kinerja seseorang (Musrifin et al., 2023).

Menurut Hasibuan & Jutalo, 2020 dalam (Musrifin et al., 2023) Asam laktat akan terakumulasi saat kita melakukan aktivitas secara berkelanjutan, menyebabkan rasa lelah yang signifikan pada tubuh. Oleh karena itu, diperlukan pemulihan yang cepat agar tubuh dapat kembali pulih.



Hal ini sejalan dengan penelitian (Parti, 2023) yang menunjukkan hasil uji statistik dengan menggunakan chi-square didapatkan p value = 0,037. Ini berarti ada hubungan shift kerja dengan kelelahan kerja pada pekerja bagian produksi di PT. Surya Saputra Sentosa Kec. Pomala Kab. Kolaka Tahun 2023.

Mereka mengatakan bahwa kelelahan yang dialami bisa disebabkan oleh pekerjaan yang monoton, di mana tidak ada tantangan bagi pekerja selama menjalankan tugas. Pekerja operator mesin biasanya memiliki tugas yang hampir sama setiap hari. Kondisi monoton ini dapat menjadi salah satu faktor penyebab kelelahan kerja. Selain itu, lingkungan kerja di area produksi yang panas dan bising juga menambah beban bagi pekerja, sehingga meningkatkan perasaan kelelahan (Parti, 2023).

Pekerjaan shift, terutama yang melibatkan shift malam atau shift panjang, dapat menyebabkan kelelahan fisik karena tubuh manusia cenderung lebih lelah saat bekerja di waktu yang tidak biasa bagi tubuhnya. Hal ini bisa berdampak negatif pada konsentrasi, reaksi, dan kecepatan dalam melakukan tugas. Sebagaimana yang terdapat dalam QS. al-Furqan ayat 47 yang berbunyi:

وَهُوَ الَّذِي جَعَلَ لَكُمُ اللَّيْلَ لِبَاسًا وَالنَّوْمَ سُبَاتًا وَجَعَلَ النَّهَارَ نُشُورًا

Terjemahnya :

*“Dan Dialah yang menjadikan malam untukmu (sebagai) pakaian dan tidur untuk istirahat, dan Dia menjadikan siang untuk bangkit dan berusaha”*

Dalam Tafsir Waziz wahai manusia, Dialah yang menciptakan malam yang gelap gulita bagimu sebagai pakaian untuk menutupi tubuhmu secara merata, dan Dialah yang menciptakan tidur agar kamu dapat beristirahat dari segala aktivitasmu. Di malam hari, tubuh Anda menjadi energik kembali. Dan Tuhan juga akan menjadikan harimu cerah untuk bangkit dan berusaha mencari rezeki untuk hidupmu dan keluarga. Terciptanya siang dan malam disebabkan oleh perputaran bumi mengelilingi matahari dan matahari terus berputar dan bergerak pada orbitnya. Tidak ada yang mampu mencapai semua keajaiban alam ini kecuali Allah.

Ayat ini dapat dihubungkan dengan konsep istirahat dan aktivitas dalam kehidupan sehari-hari. Allah menjadikan malam sebagai waktu untuk beristirahat (dengan tidur) setelah beraktivitas sepanjang hari yang mungkin menimbulkan kelelahan. Selanjutnya, Allah menjadikan siang sebagai waktu untuk beraktivitas dan berusaha.

Dari ayat ini, kita dapat memahami bahwa kelelahan adalah bagian dari siklus yang Allah tetapkan dalam kehidupan kita. Malam adalah waktu yang telah Allah tentukan untuk istirahat dan memulihkan tenaga setelah beraktivitas. Oleh karena itu, ayat ini

mengajarkan kita untuk menghargai waktu istirahat yang Allah berikan, serta untuk menggunakan siang hari dengan penuh kegiatan yang bermanfaat.

Dalam kaitannya dengan shift kerja adalah pentingnya menjaga keseimbangan antara waktu istirahat dan waktu beraktivitas. Kelelahan yang berlebihan dapat diatasi dengan mengikuti sunnah Allah dalam menetapkan waktu istirahat dan aktivitas, serta dengan menjaga keseimbangan antara pekerjaan dan waktu untuk istirahat agar tetap sehat secara fisik dan mental.

#### **5. Hubungan beban kerja mental dengan kelelahan kerja**

Beban kerja mental merupakan beban kerja yang dihasilkan dari selisih antara kebutuhan beban kerja suatu tugas dengan kapasitas beban kerja mental maksimum seseorang dalam keadaan termotivasi (Fahamsyah, 2017). Pekerja memiliki keterampilan tersendiri tergantung pada beban kerjanya. Beberapa lebih cocok untuk stres fisik, mental, dan sosial. Faktanya, banyak kasus dimana karyawan mengalami kelelahan kerja akibat beban kerja yang berlebihan. Seorang tenaga kerja memiliki kemampuan unik terkait dengan beban kerja. Beberapa di antaranya lebih sesuai untuk beban fisik, mental, atau sosial. Selain itu, sering ditemui kasus kelelahan kerja yang disebabkan oleh pembebanan yang berlebihan (Asriyani & Karimuna, 2017).

Berdasarkan hasil penelitian yang dilakukan dapat diketahui bahwa dari 74 responden, beban kerja mental responden yang paling banyak terdapat pada kategori sedang yaitu sebanyak 28 responden (37,8%). Sedangkan, beban kerja mental responden yang paling sedikit terdapat pada kategori ringan yaitu 22 responden (29,7%).

Dari hasil penelitian berdasarkan kadar asam laktat ditemukan 7 orang dengan kategori beban kerja mental agak berat tidak mengalami kelelahan, menurut asumsi peneliti hal ini disebabkan karena beban kerja mental yang berat bisa terkait dengan kondisi kesehatan mental seperti kecemasan atau depresi, orang dengan kondisi ini mungkin mengalami gejala mental yang intens, tetapi tidak selalu berarti mereka merasa fisik kelelahan. Setiap individu memiliki toleransi yang berbeda terhadap tekanan mental dan stres. Beberapa orang mungkin lebih mampu mengelola beban kerja mental tanpa terlalu merasa terpengaruh secara fisik, sementara yang lain mungkin lebih rentan terhadap dampak fisiknya.

Lalu juga ditemukan 9 orang dengan kategori beban kerja mental ringan mengalami kelelahan hal ini dikarenakan kelelahan bisa disebabkan oleh aktivitas fisik yang intens atau berat. Meskipun tidak ada beban kerja mental yang terasa, tubuh dapat lelah karena aktivitas tersebut. Dan juga saat wawancara beberapa pekerja mengakui bahwa mereka kurang tidur atau tidur yang tidak berkualitas hal ini dapat menyebabkan kelelahan fisik tanpa adanya

beban mental yang nyata. Gangguan tidur seperti insomnia atau tidur yang terganggu dapat mempengaruhi tubuh secara langsung.

Maka dari hasil uji bivariat didapatkan nilai  $P\text{-Value}= 0,114$  ( $p>0,05$ ) berdasarkan kadar asam laktat dan nilai  $P\text{-Value}= 0,341$  ( $p>0,05$ ) berdasarkan kuesioner *Subjective Self Rating Test (SSRT)* ini artinya tidak ada hubungan antara jenis kelamin dengan kelelahan kerja berdasarkan kuesioner *Subjective Self Rating Test (SSRT)* pada karyawan retail di PT Primafood Makassar.

Menurut asumsi peneliti, ada beberapa faktor yang dapat menyebabkan hal tersebut, diantaranya ialah karena persentase usia pekerja sangat produktif, yakni 19 sampai 25 tahun sebanyak 40 orang (54,1%) yakni persentase tertinggi masih didominasi oleh tenaga kerja muda yang sangat produktif dan memiliki kondisi fisik yang sangat kuat dan sehat. Faktor lainnya adalah karyawan dapat menikmati pekerjaannya dengan cara bercanda sehingga menimbulkan rasa aman tertentu di kalangan karyawan, dan bekerja dalam tim memungkinkan mereka menyelesaikan pekerjaannya lebih cepat.

Hal ini sejalan dengan hasil penelitian yang dilakukan (Emeralda et al., 2021) menunjukkan bahwa uji statistik menghasilkan p-value sebesar 1,000 ( $p\text{-value} > 0,05$ ), yang berarti hipotesis nol tidak dapat ditolak. Ini menunjukkan bahwa tidak ada hubungan signifikan antara

beban kerja mental dan kelelahan kerja pada tenaga terampil di PT. VSL Jaya Indonesia.

Penelitian sebelumnya oleh Minaruna juga mendukung temuan ini, menyimpulkan bahwa tidak ada hubungan antara beban kerja mental dan keluhan kelelahan kerja pada pengemudi dump truck, dengan p-value sebesar 0,40 (Minaruna, 2018). Selain itu, penelitian oleh Fenibian dan rekan-rekan juga menemukan bahwa beban kerja mental pekerja tidak berpengaruh pada kelelahan kerja (Fenyvian dkk., 2020).

Faktor-faktor yang memengaruhi beban kerja meliputi, lingkungan kerja serta faktor biologis seperti keberadaan bakteri, virus, dan jamur. Dan aspek psikologis juga berperan, termasuk dalam hal pemilihan tenaga kerja, dinamika hubungan interpersonal antara rekan kerja, atasan, keluarga, dan lingkungan sosial, yang semuanya dapat memengaruhi kinerja di tempat kerja. Beban kerja yang berlebihan dapat mengakibatkan kelelahan fisik dan mental, serta reaksi emosional negatif seperti sakit kepala, gangguan pencernaan, dan kemarahan. Sebaliknya, beban kerja yang terlalu ringan dapat menyebabkan kebosanan atau rasa monoton karena kurangnya tantangan atau pengulangan tugas yang terlalu sering (Asriyani & Karimuna, 2017).

Setiap orang pasti pernah menghadapi stres, baik itu stres fisik maupun stres mental. Allah swt mengangkat (menghilangkan) beban

yang hampir mematahkan pinggul Nabi Muhammad saw. Beban yang dipersoalkan disini adalah beban suci dan integritas khatib dalam menyampaikan risalahnya serta berbagai resiko dan hambatan yang dihadapinya. Allah menghilangkannya dan memberinya ruang dan taufik (ringan) untuk memudahkannya memegangnya. Untuk itu turunlah ayat surah Al-Insyirah 5-6:

فَإِنَّ مَعَ الْعُسْرِ يُسْرًا إِنَّ مَعَ الْعُسْرِ يُسْرًا

Terjemahnya:

*"Karena sesungguhnya sesudah kesulitan itu ada kemudahan, sesungguhnya sesudah kesulitan itu ada kemudahan."*

Ini adalah ayat yang sangat menenangkan dan memberi harapan kepada umat Islam. Ayat-ayat ini menegaskan bahwa setelah setiap kesulitan pasti ada kemudahan. Ini adalah janji dari Allah bahwa Dia tidak akan memberikan ujian atau cobaan kepada hamba-Nya tanpa memberikan jalan keluar atau solusi.

Tafsir atas ayat-ayat ini mengarahkan kita untuk bersabar dan bertahan saat menghadapi kesulitan ataupun beban baik itu secara beban fisik ataupun mental, karena di balik setiap kesulitan ada kemudahan yang akan datang. Ini merupakan penguatan iman dan harapan kepada umat Islam untuk tidak putus asa di hadapan cobaan hidup.

Menurut Tafsir Ibnu Katsir (jilid 8: 496), Allah berfirman: "Allah swt telah berfirman bahwa bersama kesulitan ada kemudahan. Kemudian membenarkan kabar tersebut, Ibnu Jabi meriwayatkan

dari al-Hasan, beliau berkata: Nabi saw suatu hari beliau keluar dari rumahnya dalam keadaan gembira dan bahagia, sambil tersenyum “Satu kesulitan tidak pernah sebanding dengan dua kemudahan, karena dengan kesulitan itu, ada kemudahan”

Oleh karena itu, dapat disimpulkan bahwa kesulitan terdiri dari dua kondisi (al-yusr) yang bersifat nakirah (tanpa ketentuan), sehingga jumlahnya meningkat. Dengan demikian, beliau menyatakan, “satu kesulitan tidak akan pernah dapat mengalahkan dua kemudahan.”

#### **D. Keterbatasan Penelitian**

Adapun keterbatasan penelitian ini yaitu penelitian ini meneliti 74 responden keterbatasan dalam jumlah sampel dapat mengurangi tingkat akurasi dalam merepresentasikan populasi secara keseluruhan. Semakin sedikit jumlah sampel yang digunakan, semakin besar risiko terjadi bias sampling yang dapat menghasilkan hasil yang tidak dapat diandalkan secara statistik.

Dan juga hanya berfokus pada beberapa faktor kelelahan yaitu status gizi, shift kerja, dan beban kerja. Masih terdapat variabel yang dapat mempengaruhi kelelahan seperti umur, dan jenis kelamin. Oleh karena itu untuk mengoptimalkan hasil penelitian, beberapa faktor tersebut dapat diteliti pula pada penelitian selanjutnya.



## **BAB V**

### **PENUTUP**

#### **A. Kesimpulan**

Berdasarkan uraian hasil penelitian terkait kelelahan kerja karyawan retail di PT. Primafood Internasional, maka dapat ditarik kesimpulan bahwa :

1. Terdapat hubungan status gizi dengan kelelahan kerja pada Karyawan Retail Di PT. Primafood Internasional Cabang Kota Makassar
2. Terdapat hubungan shift kerja dengan kelelahan kerja pada Karyawan Retail Di PT. Primafood Internasional Cabang Kota Makassar
3. Tidak terdapat hubungan beban kerja mental dengan kelelahan kerja pada Karyawan Retail Di PT. Primafood Internasional Cabang Kota Makassar
4. Terdapat variabel pendukung dari karakteristik responden yang berhubungan dengan kelelahan kerja yaitu umur dan jenis kelamin.

#### **B. Implikasi**

Berdasarkan uraian hasil penelitian terkait factor-faktor yang berhubungan dengan kelelahan kerja di PT. Primafood Internasional Makassar Tahun 2024 adapun beberapa saran yang ditawarkan oleh peneliti sebagai berikut:

1. Diharapkan kepada perusahaan agar dapat menjadi masukan dan informasi dalam melakukan penerapan pola hidup yang sehat dan

olahraga yang rutin untuk meningkatkan system kekebalan tubuh agar tidak mudah lelah.

2. Saran untuk peneliti selanjutnya, pertimbangkan untuk menyelidiki variabel tambahan yang mungkin berperan dalam mempengaruhi kelelahan kerja. Selain itu, pertimbangkan juga untuk menggunakan pendekatan kualitatif, seperti wawancara mendalam atau pengamatan partisipatif, untuk mendapatkan pemahaman yang lebih mendalam.



## DAFTAR PUSTAKA

- Alfikri, R., Halim, R., Syukri, M., Nurdini, L., & Islam, F. (2021). Status Gizi Dengan Kelelahan Kerja Karyawan Bagian Proses Dan Teknik Pabrik Kelapa Sawit. *Jurnal Kesehatan Komunitas*, 7(3), 271–276. <https://doi.org/10.25311/Keskom.Vol7.Iss3.983>
- Amin, N., & Lestari, Y. N. A. (2019). Hubungan Status Gizi, Tingkat Kecukupan Energi Dan Zat Gizi Dengan Kecepatan Pada Atlet Hockey Kota Surabaya. *Sport And Nutrition Journal*, 1(1), 19–26.
- Anggraeny, Y. (2021). *Pengaruh Beban Kerja Dengan Stres Kerja Terhadap Kelelahan Kerja Pada Perawat Di Rumah Sakit Tadjuddin Chalid Makassar*.
- Aprilia, S., Paskarini, I., Martiana, T., Widarjanto, W., & Budi, S. W. H. (2023). Relationship Between Nutritional Status, Diet, And Calorie Adequacy On Work Fatigue Of Female Pottery Crafters In Karanganyar Village, Borobudur, Magelang. *Amerta Nutrition*, 7(4), 555–562. <https://doi.org/10.20473/Amnt.V7i4.2023.555-562>
- Asriyani, N., & Karimuna, S. (2017). Faktor Yang Berhubungan Dengan Terjadinya Kelelahan Kerja Pada Pekerja Pt. Kalla Kakao Industri Tahun 2017. *Jurnal Ilmiah Mahasiswa Kesehatan Masyarakat Unsyiah*, 2(6), 198202.
- Azzolino, D., Arosio, B., Marzetti, E., Calvani, R., & Cesari, M. (2020). Nutritional Status As A Mediator Of Fatigue And Its Underlying Mechanisms In Older People. *Nutrients*, 12(2), 1–15. <https://doi.org/10.3390/Nu12020444>
- Dewi, B. M. (2018). Hubungan Antara Motivasi, Beban Kerja, Dan Lingkungan Kerja Dengan Kelelahan Kerja. *The Indonesian Journal Of Occupational Safety And Health*, 7(1), 20. <https://doi.org/10.20473/Ijosh.V7i1.2018.20-29>
- Emeralda, Kawatu, P. A. T., & Sekeon, S. A. S. (2021). Hubungan Beban Kerja Mental Dengan Kelelahan Kerja Pada Skilled Labour Di Pt. Vorskann System Losinger (Vsl) Jaya Indonesia. *Jurnal Kesmas*, 10(6), 134–141.

- Fahamsyah, D. (2017). Analisis Hubungan Beban Kerja Mental Dengan Stres Kerja Di Instalasi Csd Rumah Sakit Umum Haji Surabaya. *The Indonesian Journal Of Occupational Safety And Health*, 6(1), 107. <https://doi.org/10.20473/Ijosh.V6i1.2017.107-115>
- Fandani, D. A., & Widowati, E. (2022). Kelelahan Kerja Pada Pekerja Dinas Kesehatan Di Masa Pandemi Covid-19. *Jppkmi: Jurnal Penelitian Dan Pengembangan Kesehatan Masyarakat*, 3(1), 18–25. <https://journal.unnes.ac.id/sju/index.php/jppkmi>
- Fatmawaty Mallapiang\*, A. S. A. (2021). Kelelahan Kerja Pada Penenun Etnis Bugis Dalam Perspektif K3. *Media Kesehatan Politeknik Kesehatan Makassar*, 8153, 323–329. [https://scholar.google.com/citations?view\\_op=view\\_citation&hl=id&user=eph4znsaaaaj&sortby=pubdate&citation\\_for\\_view=eph4znsaaaaj:M05ib0d1s5ac](https://scholar.google.com/citations?view_op=view_citation&hl=id&user=eph4znsaaaaj&sortby=pubdate&citation_for_view=eph4znsaaaaj:M05ib0d1s5ac)
- Febuanda, A. R., Sedionoto, B., & Duma, K. (2022). Hubungan Antara Usia, Beban Kerja, Jenis Kelamin Dan Masa Kerja Dengan Kelelahan Kerja Pegawai Dinas Pariwisata Dan Pemuda Olahraga Kabupaten Nunukan. 1–14.
- Hardianti, D. N., Ayu, I., Lestari, I. D., & Sukraniti, D. P. (2023). Gambaran Status Gizi Dan Kelelahan Kerja Pada Pekerja Operator Container Crane Di Pt. X (Overview Of Nutritional Status And Work Fatigue For Cc Operator Workers At Pt. X). *Public Health Journal*, 14(1), 14–21. <https://doi.org/10.51888/Phj.V14i1>
- Hendrawan, B., Sutajaya, I. M., & Citrawathi, D. (2019). Desa Gelgel Klungkung Bali. *Jurnal Pendidikan Biologi Undiksha*, 6(3), 112–122.
- Hidayah, I. (2018). Peningkatan Kadar Asam Laktat Dalam Darah Sesudah Bekerja The Increased Of Lactic Acid Concentration In The Blood After Work. *The Indonesian Journal Of Occupational Safety And Health*, 7, 131–141.
- Hidayat, L., Kadir, A. R., & Diniati, R. (2023). Hubungan Usia, Jenis Kelamin Dan Status Pernikahan Terhadap Kelelahan Kerja Perawat Covid-19 Di Rsd Labuang Baji. *Journal Of Health, Education And Literacy (J-Healt)*, 5(2), 143–149. <https://ojs.unsulbar.ac.id/index.php/j-health/>

- Husada, S., & Ramadhanti, A. A. (2020). Status Gizi Dan Kelelahan Terhadap Produktivitas Kerja The Nutritional Status And Fatigue For Work Productivity. *Juni*, *11*(1), 213–218. <https://doi.org/10.35816/jiskh.v10i2.251>
- Iriyani Malik, Ikhrum Hardi S, & Hasriwiani Habo Abbas. (2021). Faktor Yang Berhubungan Dengan Kelelahan Kerja Di Pt. Industri Kapal Indonesia (Persero) Makassar. *Window Of Public Health Journal*, *2*(1), 173–183. <https://doi.org/10.33096/woph.v2i1.134>
- Kanah, P. (2020). Hubungan Pengetahuan Dan Pola Konsumsi Dengan Status Gizi Pada Mahasiswa Kesehatan. *Medical Technology And Public Health Journal*, *4*(2), 203–211. <https://doi.org/10.33086/mtpjh.v4i2.1199>
- Kau, M., Hafid, W., Masyarakat, K., & Gorontalo, U. (2023). *Gorontalo*. *6*(1), 59–66.
- Kurniawati, D., & Solikhah. (2019). Perawat Di Bangsal Rawat Inap Rumah Sakit Islam Fatimah Kabupaten Cilacap. *Kes Mas*, *6*(Issn : 1978-0575), 162–232.
- Lestasri, R. R., & Isnaeni, L. M. A. (2020). Hubungan Umur Dan Status Gizi Dengan Kelelahan Kerja Pada Bidan Di Rsia Bunda Anisah Tahun 2019. *Jurnal Doppler*, *4*(1), 38–42.
- Mallapiang, F., Alam, S., & Suyuti, A. A. (2019). Faktor Yang Berhubungan Dengan Kelelahan Kerja Pada Perawat Igd Di Rsud Haji Makassar Tahun 2014. *Al-Sihah: The Public Health Science Journal*, *8*(1), 39–48.
- Maulani, H. A., Sukismanto, S., Yuningrum, H., & Nugroho, A. (2020). Shift Kerja Dan Masa Kerja Terhadap Kelelahan Kerja Pada Pengemudi Angkutan Batu Bara. *Jurnal Penelitian Dan Pengembangan Kesehatan Masyarakat Indonesia*, *1*(1), 48–53. <https://doi.org/10.15294/jppkmi.v1i1.41423>
- Methalina Afma, V. (2016). Analisa Beban Kerja Operator Inspeksi Dengan Metode Nasa-Tlx (Task Load Index) Di Pt. Xyz The Workload Analysis Of Operator Inspection Using Nasa-Tlx (Task Load Index) In Pt. Xyz. *Profisiensi*, *4*(2), 118–122.
- Musrifin, A. Y., Bausad, A. A., & Akhmad, N. (2023). Metode Sport Masase Dalam

Penanganan Nyeri Dan Kadar Asam Laktat Setelah Latihan Maksimal Pada Atlet Futsal Undikma. *Jurnal Ilmiah Mandala Education*, 9(1), 75–83. <https://doi.org/10.58258/jime.v9i1.4197>

Nasution, N. A. (2023). *Pengaruh Kerja Shift Terhadap Kelelahan Pada Pekerja Pengolahan Di Ptpn Iv Kebun Adolina Kecamatan Serdang Bedagai*. 8–14.

Nur, H., & Aritonang, E. Y. (2022). Gambaran Pola Makan Dan Kelelahan Kerja Pada Buruh Angkat Di Pt. Karya Mandiri Prima Kabupaten Langkat. *Journal Of Health And Medical Science*, 1, 242–254.

Nur, M. (2019). Analisis Kecelakaan Kerja Dengan Menggunakan Metode Hazard And Operability Study (Hazop) (Studi Kasus: Pt. Xyz). *Jurnal Teknik Industri Terintegrasi*, 2(2), 30–37. <https://doi.org/10.31004/jutin.v2i2.480>

Parti, A. J. E. N. W. (2023). *The Effect Of Work Shift On Pt Employees' Fatigue. Surya Saputra Sentosa In The Exploration Area Pt Vale Kec. Pomala Regency. Kolaka In 20233*. 2(1), 22–28.

Perwitasari, D., & Tualeka, A. R. (2018). Faktor Yang Berhubungan Dengan Kelelahan Kerja Subyektif Pada Perawat Di Rsud Dr. Mohamad Soewandhie Surabaya. *The Indonesian Journal Of Occupational Safety And Health*, 6(3), 362. <https://doi.org/10.20473/ijosh.v6i3.2017.362-370>

Rahayu Puji Ririn, E. L. (2018). *Kelelahan Kerja Di Department Area Produksi*.

Restuadi H, Tati S, Ratna S, D. R. (2024). *Journal Of Language And Health*. 5(1), 31–38.

Rindorindo, R. P., Murni, S., & Trang, I. (2019). Pengaruh Beban Kerja, Stres Kerja Dan Kepuasan Kerja Terhadap Kinerja Karyawan Hotel Gran Puri. *Jurnal Emba*, 7(4), 5953–5962.

Rusda, I., & Dini Arimbi, C. (2017). Pengaruh Beban Kerja Terhadap Kinerja Karyawan Operator Pada Pt Giken Precision Indonesia. *Inovbiz: Jurnal Inovasi Bisnis*, 5(1), 51.

- Salsabila, T., & Mulyono. (2021). Correlation Of Age, Nutritional Status, And Smoking Habits With Work Fatigue In Dome Installation Workers. *Indonesian Journal Of Occupational Safety And Health*, 10(2), 161-169. <https://doi.org/10.20473/Ijosh.V10i2.2021.161-169>
- Sari, A. R., & Muniroh, L. (2017). Hubungan Kecukupan Asupan Energi Dan Status Gizi Dengan Tingkat Kelelahan Kerja Pekerja Bagian Produksi (Studi Di Pt. Multi Aneka Pangan Nusantara Surabaya). *Amerta Nutrition*, 1(4), 275. <https://doi.org/10.20473/Amnt.V1i4.7127>
- Sefrina, L. R. (2021). *Jurnal Gizi Kerja Dan Produktivitas*. 2(2), 86-92.
- Shihab, M. Q. (2000). Tafsir Al-Misbah (Kesan, Pesan Dan Keserasian Al-Qur'an) Jilid 1. In *Lentera Hati*.
- Soleman, A. (2011). Analisis Beban Kerja Ditinjau Dari Faktor Usia Dengan Pendekatan Recommended Weight Limit ( Studi Kasus Mahasiswa Unpatti Poka). *Jurnal Arika*, 5(2), 83-98.
- Sadhitya Putra, D. K. T. (2019). Hubungan Antara Fit To Work Dengan Unsafe Act Pada Operator Pt. Terminal Teluk Lamong Surabaya. *Rabit : Jurnal Teknologi Dan Sistem Informasi Univrab*, 1(1), 2019.
- Syarfaini, S., Syahrir, S., Jayadi, Y. I., & Musfirah, A. A. (2021). Hubungan Tipe Pola Asuh Dan Perilaku Makan Dengan Status Gizi Anak Disabilitas Di Slb Negeri 1 Makassar Tahun 2020. *Al Gizzai: Public Health Nutrition Journal*, 1(1), 36-49. <https://doi.org/10.24252/Algizzai.V1i1.19081>
- Triana, E., Ekawati, & Wahyuni, I. (2017). Hubungan Status Gizi, Lama Tidur, Masa Kerja Dan Beban Kerja Dengan Kelelahan Kerja Pada Mekanik Di Pt X Plant Jakarta. *Jurnal Kesehatan Masyarakat (E-Journal)*, 5(5), 146-155.
- Venny Marchelia. (2014). Stres Kerja Ditinjau Dari Shift Kerja Pada Karyawan. *Applied Microbiology And Biotechnology*, 85(1), 2071-2079.
- Wulandari, R. S. (2022). Hubungan Status Gizi (Imt), Kualitas Tidur Dan Aktivitas Fisik Dengan Kelelahan Kerja Pada Pekerja Bagian Produksi Di Pt. Coca Cola Bottling Indonesia (Cikedokan Plant/Ckr-B). *Media Gizi Kesmas*, 11(1), 246-256. <https://doi.org/10.20473/Mgk.V11i1.2022.246-256>

Wulanyani, N. M. S., Vembriati, N., & Astiti, D. P. (2017). Buku Ajar Ergonomi, Kerekayasaan Dalam Psikologi. *Journal Of Chemical Information And Modeling*, 53(9), 1689–1699.

Yuniar, A. N. (2021). *Hubungan Shift Kerja Dan Jenis Kelamin Dengan Kelelahan Kerja Pada Pekerja Barista Kopi Di Surakarta*. 3(2), 6.

Yunita, L., Sukanty, N. M. W., Dewi, N. T., & Ariani, F. (2023). Status Gizi, Kebiasaan Sarapan Pagi Dan Kelelahan Kerja Pada Pekerja Kapal Cepat (Fast Ferry) Pt. Bali Ekajaya. *Ganec Swara*, 17(2), 720. <https://doi.org/10.35327/Gara.V17i2.478>

Yunus, M. (2017). Pengaruh Latihan Interval Terhadap Kenaikan Jumlah Sel Eritrosit Dan Tingkat Vo<sub>2</sub>maks. *Motion: Jurnal Riset Physical Education*, 8(1), 79-89.





**L**

**A**

**M**

**P**

**I**

**R**

**A**

**N**



## Lampiran 1. *Informed Consent*

### LEMBAR PERSETUJUAN SETELAH PENJELASAN (PSP) ( *INFORMED CONSENT* )

Perkenalkan saya Maharani mahasiswi program studi S1 Kesehatan Masyarakat 2020, Fakultas Kedokteran dan Ilmu Kesehatan, UIN Alauddin Makassar. Saat ini, saya sedang melakukan penelitian guna menyusun skripsi sebagai syarat memperoleh gelar sarjana. Saya memohon partisipasi saudara/i dalam penelitian saya yang berjudul “Faktor-Faktor Yang Berhubungan Dengan Kelelahan Kerja Karyawan Retail Di PT. Primafood Internasional Cabang Kota Makassar”.

Tujuan dari penelitian ini adalah untuk mengetahui hubungan status gizi, shift kerja dan beban kerja dengan kelelahan kerja karyawan retail di PT. Primafood Internasional Cabang Kota Makassar. Wawancara membutuhkan waktu selama 15-30 menit. Penelitian ini telah mendapatkan izin dari Fakultas Kedokteran dan Ilmu Kesehatan, UIN Alauddin Makassar.

Peneliti memohon kesediaan saudara/i sebagai informan untuk berpartisipasi dengan mengemukakan informasi dan pendapat dengan jujur dan secara sukarela. Semua data yang diperoleh dari penelitian ini akan dijaga keamanan dan kerahasiaannya serta hanya digunakan untuk kepentingan akademik. Terima kasih banyak atas perhatian dan kesediaan saudara/i. Satu respon dari saudara/i sangat berharga bagi saya.

Silahkan berikan jawaban anda pada kolom dibawah ini:

- Bersedia menjadi responden  
 Tidak bersedia menjadi responden

Apabila terdapat saran ataupun pertanyaan yang ingin disampaikan, saudara/i dapat menghubungi saya melalui WA (Maharani): 0895384664800 atau email [maharanimardj@gmail.com](mailto:maharanimardj@gmail.com)

Hormat saya,  
Penulis

Maharani

**Lampiran 2. Karakteristik Responden**

Nama :

Usia :

Jenis Kelamin :

Pendidikan Terakhir :

Berat Badan :

Tinggi Badan :

Masa kerja :

Lama kerja :

Shift kerja yang anda lakukan saat ini : pagi/siang (**coret yang bukan pilihan**)

Kadar asam laktat : mmol/L



### Lampiran 3. Gejala Kelelahan

Petunjuk: Berikan tanggapan atas pernyataan yang terdapat pada kuesioner berikut sesuai dengan keadaan atau perasaan yang Anda rasakan saat bekerja dengan memberikan tanda (√) di kolom yang sudah disediakan!

#### Keterangan:

SS : Sangat Sering (Jika dirasakan hampir setiap hari dalam 1 minggu)

S : Sering (3-4 hari terasa dalam seminggu)

K : Kadang-kadang (1-2 hari terasa dalam seminggu)

TP : Tidak Pernah (tidak pernah terasa dalam seminggu)

Apakah pada saat Anda bekerja, Anda merasakan hal-hal sebagai berikut:

No.	Daftar Pertanyaan	SS	S	K	TP
1.	Apakah saudara ada perasaan berat kepala?				
2.	Apakah saudara merasa lelah pada seluruh tubuh?				
3.	Apakah saudara merasa berat dikaki?				
4.	Apakah saudara sering menguap pada saat bekerja?				
5.	Apakah pikiran saudara kacau pada saat bekerja?				
6.	Apakah saudara merasa mengantuk?				
7.	Apakah saudara merasa ada beban pada bagian mata?				
8.	Apakah gerakan saudara terasa canggung dan kaku?				

9.	Apakah saudara merasakan pada saat berdiri tidak stabil?				
10.	Apakah saudara merasa ingin berbaring?				
11.	Apakah saudara merasa susah berfikir?				
12.	Apakah saudara merasa malas untuk berbicara?				
13.	Apakah saudara merasa gugup?				
14.	Apakah saudara merasa tidak dapat berkonsentrasi?				
15.	Apakah saudara merasa sulit memusatkan perhatian?				
16.	Apakah saudara merasa mudah melupakan sesuatu?				
17.	Apakah saudara merasakan kepercayaan diri berkurang?				
18.	Apakah saudara merasa cemas?				
19.	Apakah saudara merasa sulit untuk mengontrol sikap?				
20.	Apakah saudara merasa tidak tekun dalam pekerjaan?				
21.	Apakah saudara merasakan sakit dibagian kepala?				

22.	Apakah saudara merasakan kaku dibagian bahu?				
23.	Apakah saudara merasakan nyeri dibagian punggung?				
24.	Apakah saudara merasa sesak nafas?				
25.	Apakah saudara merasa haus?				
26.	Apakah saudara merasa terasa serak?				
27.	Apakah saudara merasa pening?				
28.	Apakah saudara merasa ada yang mengganjal dikelopak mata?				
29.	Apakah anggota badan saudara terasa gemetar?				
30.	Apakah saudara merasa kurang sehat?				

Sumber: Tarwaka, dkk, 2004

## Lampiran 4. Beban Kerja Mental

### KUESIONER PENILAIAN BEBAN KERJA MENTAL

Kuesioner NASA TLX merupakan kuesioner untuk mengukur beban kerja mental. Kuesioner ini terbagi dalam dua tahapan yaitu:

1. Tahap Pembobotan

Pada tahap ini responden diminta untuk memilih salah satu dari dua dimensi yang dirasa paling dominan menimbulkan beban kerja mental terhadap pekerjaan tersebut. Kuesioner akan diberikan dalam bentuk perbandingan.

2. Tahap Peringkat

Responden diminta untuk memberikan peringkat terhadap enam dimensi beban kerja mental. Skala yang akan diberikan yaitu 0 atau rendah sampai dengan 100 atau tinggi. Peringkat diberikan secara subjektif sesuai dengan yang dirasakan oleh responden.

**Sebelum anda melakukan pengisian kuesioner silahkan baca terlebih dahulu keterangan yang ada dibawah ini.**

- a. Kebutuhan Mental = Seberapa besar aktivitas mental dan perseptual yang dibutuhkan untuk melihat, mengingat dan mencari.
- b. Kebutuhan Fisik = Jumlah aktivitas fisik yang dibutuhkan (misalnya: mendorong, menarik, mengontrol putaran)
- c. Kebutuhan Waktu = Jumlah tekanan yang berkaitan dengan waktu yang dirasakan selama elemen pekerjaan berlangsung.
- d. Kinerja = Seberapa besar keberhasilan seseorang di dalam pekerjaannya dan seberapa puas dengan hasil kerjanya
- e. Tingkat Frustrasi = Seberapa tidak aman, putus asa, tersinggung, terganggu, dibandingkan dengan perasaan aman. puas, nyaman, dan kepuasan diri yang dirasakan
- f. Tingkat Usaha = Seberapa keras kerja mental dan fisik yang dibutuhkan untuk menyelesaikan pekerjaan



Beri tanda (√) pada kolom dan pilihan salah satu dari dua indikator yang dirasakan paling berpengaruh dalam melakukan pekerjaan

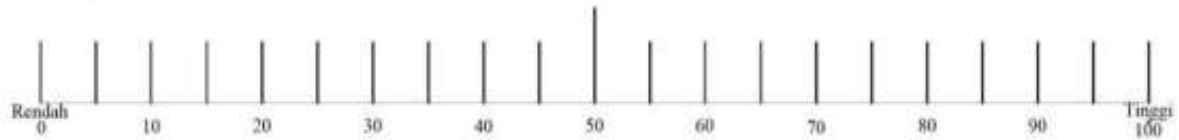
<input type="checkbox"/>	Kebutuhan Fisik	atau	<input type="checkbox"/>	Kebutuhan Mental
<input type="checkbox"/>	Kebutuhan Waktu	atau	<input type="checkbox"/>	Kebutuhan Mental
<input type="checkbox"/>	Kinerja	atau	<input type="checkbox"/>	Kebutuhan Mental
<input type="checkbox"/>	Tingkat Frustrasi	atau	<input type="checkbox"/>	Kebutuhan Mental
<input type="checkbox"/>	Tingkat Usaha	atau	<input type="checkbox"/>	Kebutuhan Mental
<input type="checkbox"/>	Kebutuhan Waktu	atau	<input type="checkbox"/>	Kebutuhan Fisik
<input type="checkbox"/>	Kinerja	atau	<input type="checkbox"/>	Kebutuhan Fisik
<input type="checkbox"/>	Tingkat Frustrasi	atau	<input type="checkbox"/>	Kebutuhan Fisik
<input type="checkbox"/>	Tingkat Usaha	atau	<input type="checkbox"/>	Kebutuhan Fisik
<input type="checkbox"/>	Kebutuhan Waktu	atau	<input type="checkbox"/>	Kinerja
<input type="checkbox"/>	Kebutuhan Waktu	atau	<input type="checkbox"/>	Tingkat Frustrasi
<input type="checkbox"/>	Kebutuhan Waktu	atau	<input type="checkbox"/>	Tingkat Usaha
<input type="checkbox"/>	Kinerja	atau	<input type="checkbox"/>	Tingkat Frustrasi
<input type="checkbox"/>	Kinerja	atau	<input type="checkbox"/>	Tingkat Usaha
<input type="checkbox"/>	Tingkat Usaha	atau	<input type="checkbox"/>	Tingkat Frustrasi

Sumber: (Hart, 1988)

Berikan **lingkaran** pada skala sesuai dengan tingkat factor yang anda alami selama bekerja

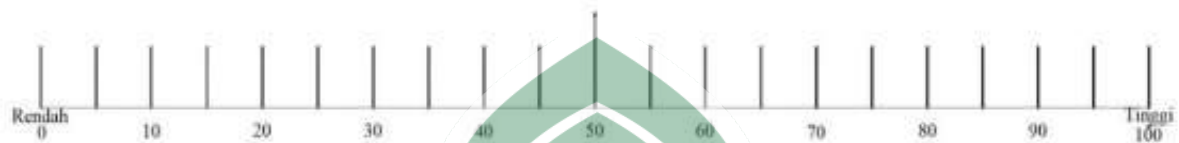
1. *Mental Demands (MD)*

Seberapa besar usaha mental yang dibutuhkan untuk menyelesaikan pekerjaan ini ?



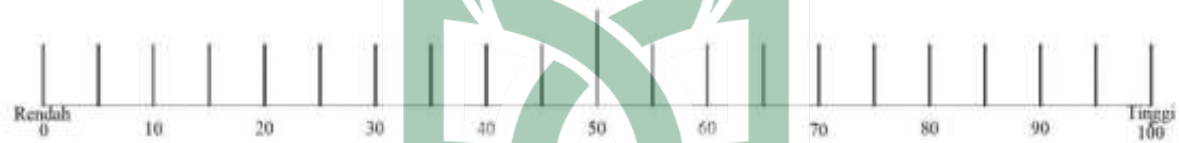
2. *Physical Demands (PD)*

Seberapa besar usaha fisik yang dibutuhkan untuk menyelesaikan pekerjaan ini ?



3. *Temporal Demands (TD)*

Seberapa besar tekanan yang dirasakan berkaitan dengan waktu untuk menyelesaikan pekerjaan ini ?



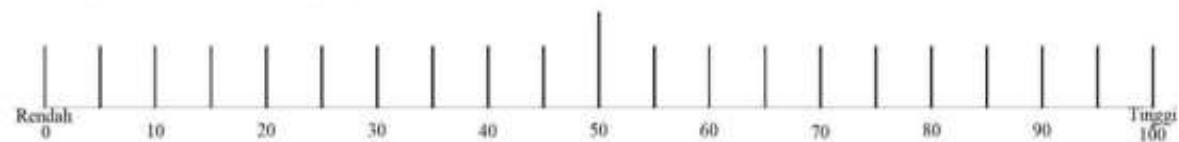
4. *Own Performance (OP)*

Seberapa besar tingkat keberhasilan yang dibutuhkan untuk menyelesaikan pekerjaan ini ?




5. *Effort (EF)*

Seberapa besar kerja mental dan fisik yang dibutuhkan untuk menyelesaikan pekerjaan ini ?



6. *Frustration (FR)*

Seberapa besar kecemasan, perasaan tertekan dan stress yang dirasakan untuk menyelesaikan pekerjaan ini ?



### Lampiran 5 . Master Tabel

Nama	Jenis Kelamin	Umur	Pendidikan	Masa Kerja	Lama Kerja	Shift Kerja	Berat Badan	Tinggi Badan	Status Gizi	Asam Laktat	Kelelahan SSRT	Beban Kerja
Rsp 1	Perempuan	26-32 Tahun	SMA	< 2 Tahun	8 Jam	Siang	76	154	Gemuk	Tidak Normal	Tinggi	Sedang
Rsp 2	Perempuan	26-32 Tahun	SMA	> 2 Tahun	8 Jam	Pagi	57,2	150,8	Gemuk	Tidak Normal	Tinggi	Sedang
Rsp 3	Laki Laki	19-25 Tahun	S1	> 2 Tahun	8 Jam	Siang	62,85	162,5	Normal	Normal	Sedang	Sedang
Rsp 4	Perempuan	19-25 Tahun	S1	< 2 Tahun	8 Jam	Siang	61,35	147,5	Gemuk	Tidak Normal	Tinggi	Ringan
Rsp 5	Perempuan	26-32 Tahun	S1	> 2 Tahun	8 Jam	Pagi	57	146	Gemuk	Tidak Normal	Rendah	Agak Berat
Rsp 6	Laki Laki	19-25 Tahun	SMA	> 2 Tahun	8 Jam	Siang	99,8	173,9	Gemuk	Normal	Sedang	Sedang
Rsp 7	Perempuan	26-32 Tahun	SMA	< 2 Tahun	8 Jam	Pagi	76,9	157	Gemuk	Tidak Normal	Tinggi	Sedang
Rsp 8	Laki Laki	19-25 Tahun	S1	> 2 Tahun	8 Jam	Siang	50,3	169,2	Kurus	Normal	Rendah	Agak Berat
Rsp 9	Laki Laki	19-25 Tahun	S1	> 2 Tahun	8 Jam	Pagi	63,1	152,5	Kurus	Normal	Sedang	Ringan
Rsp 10	Perempuan	19-25 Tahun	S1	< 2 Tahun	8 Jam	Siang	37,2	152	Kurus	Tidak Normal	Tinggi	Sedang
Rsp 11	Laki Laki	19-25 Tahun	S1	< 2 Tahun	8 Jam	Siang	53	163	Normal	Normal	Sedang	Ringan
Rsp 12	Perempuan	26-32 Tahun	SMA	< 2 Tahun	8 Jam	Siang	63,8	145	Gemuk	Tidak Normal	Tinggi	Agak Berat
Rsp 13	Laki Laki	19-25 Tahun	S1	> 2 Tahun	8 Jam	Siang	47,9	154	Normal	Normal	Sedang	Ringan
Rsp 14	Laki Laki	19-25 Tahun	SMA	< 2 Tahun	8 Jam	Pagi	77,5	160,5	Gemuk	Tidak Normal	Tinggi	Sedang
Rsp 15	Laki Laki	26-32 Tahun	SMA	> 2 Tahun	8 Jam	Siang	79,3	162,6	Gemuk	Tidak Normal	Tinggi	Sedang
Rsp 16	Perempuan	19-25 Tahun	SMA	> 2 Tahun	8 Jam	Pagi	45,71	141,3	Normal	Tidak Normal	Sedang	Ringan
Rsp 17	Perempuan	19-25 Tahun	SMA	< 2 Tahun	8 Jam	Siang	43,2	150	Normal	Tidak Normal	Sedang	Sedang
Rsp 18	Perempuan	26-32 Tahun	SMA	< 2 Tahun	8 Jam	Pagi	43,8	159,3	Gemuk	Tidak Normal	Tinggi	Ringan
Rsp 19	Laki Laki	19-25 Tahun	SMA	> 2 Tahun	8 Jam	Pagi	56,85	153,3	Normal	Normal	Sedang	Agak Berat
Rsp 20	Perempuan	26-32 Tahun	D3	< 2 Tahun	8 Jam	Siang	56,4	153,5	Normal	Tidak Normal	Tinggi	Sedang
Rsp 21	Laki Laki	26-32 Tahun	SMA	> 2 Tahun	8 Jam	Pagi	64,3	154,8	Gemuk	Tidak Normal	Tinggi	Ringan
Rsp 22	Laki Laki	26-32 Tahun	SMA	< 2 Tahun	8 Jam	Pagi	55,75	147	Gemuk	Normal	Sedang	Sedang
Rsp 23	Laki Laki	26-32 Tahun	SMA	> 2 Tahun	8 Jam	Pagi	69,98	160	Gemuk	Tidak Normal	Rendah	Agak Berat
Rsp 24	Perempuan	19-25 Tahun	SMA	< 2 Tahun	8 Jam	Siang	43,7	150	Normal	Tidak Normal	Tinggi	Sedang

Rsp 25	Laki Laki	19-25 Tahun	SMA	> 2 Tahun	8 Jam	Siang	65,2	157	Gemuk	Normal	Rendah	Agak Berat
Rsp 26	Perempuan	26-32 Tahun	S1	> 2 Tahun	8 Jam	Pagi	54,15	162,5	Normal	Tidak Normal	Tinggi	Sedang
Rsp 27	Perempuan	19-25 Tahun	S1	> 2 Tahun	8 Jam	Siang	42,3	150,5	Kurus	Normal	Sedang	Agak Berat
Rsp 28	Laki Laki	19-25 Tahun	SMA	> 2 Tahun	8 Jam	Siang	57,65	158	Normal	Normal	Sedang	Sedang
Rsp 29	Perempuan	19-25 Tahun	SMA	< 2 Tahun	8 Jam	Pagi	44,75	158	Kurus	Tidak Normal	Tinggi	Sedang
Rsp 30	Laki Laki	26-32 Tahun	SMA	< 2 Tahun	8 Jam	Siang	55,24	160	Normal	Tidak Normal	Tinggi	Agak Berat
Rsp 31	Laki Laki	19-25 Tahun	S1	< 2 Tahun	8 Jam	Pagi	46,4	163	Kurus	Normal	Rendah	Ringan
Rsp 32	Perempuan	19-25 Tahun	S1	< 2 Tahun	8 Jam	Siang	61,95	154,8	Gemuk	Tidak Normal	Tinggi	Sedang
Rsp 33	Laki Laki	19-25 Tahun	SMA	< 2 Tahun	8 Jam	Siang	41,55	151	Kurus	Normal	Sedang	Sedang
Rsp 34	Perempuan	19-25 Tahun	SMA	> 2 Tahun	8 Jam	Siang	50,55	147	Normal	Tidak Normal	Tinggi	Sedang
Rsp 35	Perempuan	26-32 Tahun	S1	> 2 Tahun	8 Jam	Pagi	53,8	150,5	Normal	Tidak Normal	Tinggi	Agak Berat
Rsp 36	Perempuan	26-32 Tahun	SMA	> 2 Tahun	8 Jam	Siang	46,35	143	Normal	Tidak Normal	Tinggi	Ringan
Rsp 37	Laki Laki	19-25 Tahun	SMA	> 2 Tahun	8 Jam	Siang	64,05	155,5	Gemuk	Normal	Sedang	Agak Berat
Rsp 38	Laki Laki	19-25 Tahun	S1	> 2 Tahun	8 Jam	Pagi	55,1	150,5	Gemuk	Normal	Tinggi	Agak Berat
Rsp 39	Perempuan	26-32 Tahun	SMA	> 2 Tahun	8 Jam	Pagi	69,45	164,5	Gemuk	Tidak Normal	Tinggi	Sedang
Rsp 40	Perempuan	19-25 Tahun	S1	> 2 Tahun	8 Jam	Siang	52,9	151,5	Normal	Normal	Sedang	Ringan
Rsp 41	Perempuan	19-25 Tahun	SMA	> 2 Tahun	8 Jam	Siang	56,1	153,5	Normal	Normal	Sedang	Ringan
Rsp 42	Perempuan	26-32 Tahun	S1	< 2 Tahun	8 Jam	Siang	50,4	168,5	Kurus	Normal	Rendah	Sedang
Rsp 43	Laki Laki	19-25 Tahun	SMA	> 2 Tahun	8 Jam	Pagi	50,35	167	Kurus	Normal	Rendah	Sedang
Rsp 44	Perempuan	26-32 Tahun	D3	> 2 Tahun	8 Jam	Pagi	66,95	154,8	Gemuk	Tidak Normal	Tinggi	Sedang
Rsp 45	Perempuan	19-25 Tahun	S1	> 2 Tahun	8 Jam	Pagi	47,15	154,3	Normal	Tidak Normal	Tinggi	Sedang
Rsp 46	Laki Laki	26-32 Tahun	SMA	> 2 Tahun	8 Jam	Pagi	42,6	168	Kurus	Tidak Normal	Tinggi	Agak Berat
Rsp 47	Laki Laki	19-25 Tahun	SMA	> 2 Tahun	8 Jam	Siang	32,7	146,3	Kurus	Normal	Sedang	Sedang
Rsp 48	Laki Laki	26-32 Tahun	SMA	< 2 Tahun	8 Jam	Pagi	65,5	161	Gemuk	Tidak Normal	Tinggi	Ringan
Rsp 49	Laki Laki	26-32 Tahun	SMA	> 2 Tahun	8 Jam	Pagi	46,55	161	Kurus	Normal	Tinggi	Ringan
Rsp 50	Perempuan	19-25 Tahun	S1	> 2 Tahun	8 Jam	Siang	62,35	144,8	Gemuk	Tidak Normal	Tinggi	Sedang

Rsp 51	Laki Laki	26-32 Tahun	SMA	> 2 Tahun	8 Jam	Siang	59,55	166,5	Kurus	Normal	Rendah	Sedang
Rsp 52	Perempuan	19-25 Tahun	SMA	> 2 Tahun	8 Jam	Pagi	52,75	150,4	Gemuk	Normal	Tinggi	Ringan
Rsp 53	Perempuan	19-25 Tahun	SMA	> 2 Tahun	8 Jam	Pagi	55,9	157,5	Normal	Tidak Normal	Tinggi	Sedang
Rsp 54	Laki Laki	19-25 Tahun	S1	< 2 Tahun	8 Jam	Pagi	67,95	162	Gemuk	Tidak Normal	Tinggi	Ringan
Rsp 55	Perempuan	19-25 Tahun	SMA	> 2 Tahun	8 Jam	Siang	60,65	159	Normal	Normal	Sedang	Ringan
Rsp 56	Laki Laki	19-25 Tahun	SMA	> 2 Tahun	8 Jam	Siang	85,45	164,5	Gemuk	Tidak Normal	Tinggi	Sedang
Rsp 57	Perempuan	26-32 Tahun	SMA	< 2 Tahun	8 Jam	Pagi	72,4	158	Gemuk	Normal	Rendah	Ringan
Rsp 58	Perempuan	19-25 Tahun	SMA	< 2 Tahun	8 Jam	Siang	62,95	159	Normal	Normal	Sedang	Agak Berat
Rsp 59	Perempuan	19-25 Tahun	SMA	< 2 Tahun	8 Jam	Siang	42,3	151	Normal	Normal	Sedang	Ringan
Rsp 60	Perempuan	26-32 Tahun	SMA	> 2 Tahun	8 Jam	Pagi	49	157,5	Normal	Tidak Normal	Tinggi	Agak Berat
Rsp 61	Perempuan	26-32 Tahun	D3	> 2 Tahun	8 Jam	Pagi	58,75	147,5	Gemuk	Tidak Normal	Tinggi	Sedang
Rsp 62	Perempuan	26-32 Tahun	SMA	> 2 Tahun	8 Jam	Pagi	49,9	142	Normal	Tidak Normal	Tinggi	Sedang
Rsp 63	Laki Laki	26-32 Tahun	SMA	< 2 Tahun	8 Jam	Pagi	63,8	166	Normal	Normal	Rendah	Ringan
Rsp 64	Laki Laki	19-25 Tahun	SMA	> 2 Tahun	8 Jam	Pagi	63,65	169	Normal	Normal	Sedang	Ringan
Rsp 65	Perempuan	19-25 Tahun	SMA	< 2 Tahun	8 Jam	Siang	48,2	146	Normal	Normal	Sedang	Sedang
Rsp 66	Laki Laki	26-32 Tahun	S1	> 2 Tahun	8 Jam	Pagi	87,85	167	Gemuk	Tidak Normal	Tinggi	Sedang
Rsp 67	Perempuan	19-25 Tahun	SMA	> 2 Tahun	8 Jam	Pagi	60,25	155	Gemuk	Tidak Normal	Tinggi	Agak Berat
Rsp 68	Perempuan	19-25 Tahun	S1	< 2 Tahun	8 Jam	Pagi	53,05	155	Normal	Normal	Sedang	Sedang
Rsp 69	Perempuan	26-32 Tahun	D3	< 2 Tahun	8 Jam	Pagi	82,55	151	Gemuk	Tidak Normal	Tinggi	Ringan
Rsp 70	Perempuan	26-32 Tahun	SMA	> 2 Tahun	8 Jam	Pagi	37,95	150	Kurus	Tidak Normal	Tinggi	Sedang
Rsp 71	Perempuan	26-32 Tahun	SMA	> 2 Tahun	8 Jam	Pagi	107,35	167	Gemuk	Tidak Normal	Tinggi	Ringan
Rsp 72	Perempuan	26-32 Tahun	SMA	< 2 Tahun	8 Jam	Siang	46,6	150,3	Normal	Normal	Sedang	Sedang
Rsp 73	Perempuan	26-32 Tahun	SMA	> 2 Tahun	8 Jam	Pagi	60,53	156	Gemuk	Tidak Normal	Tinggi	Sedang
Rsp 74	Laki Laki	26-32 Tahun	S1	> 2 Tahun	8 Jam	Siang	65,45	172	Normal	Normal	Rendah	Ringan

### Lampiran 6. Output SPSS

#### JENIS KELAMIN

	Frequency	Percent	Valid Percent	Cumulative Percent
LAKI LAKI	31	41.9	41.9	41.9
Valid PEREMPUAN	43	58.1	58.1	100.0
Total	74	100.0	100.0	

#### UMUR

	Frequency	Percent	Valid Percent	Cumulative Percent
19-25 tahun	40	54.1	54.1	54.1
Valid 26-32 tahun	34	45.9	45.9	100.0
Total	74	100.0	100.0	

#### PENDIDIKAN

	Frequency	Percent	Valid Percent	Cumulative Percent
SMA	48	64.9	64.9	64.9
Valid D3	4	5.4	5.4	70.3
S1	22	29.7	29.7	100.0
Total	74	100.0	100.0	

#### MASA KERJA

	Frequency	Percent	Valid Percent	Cumulative Percent
< 2 tahun	28	37.8	37.8	37.8
Valid > 2 tahun	46	62.2	62.2	100.0
Total	74	100.0	100.0	

#### LAMA KERJA

	Frequency	Percent	Valid Percent	Cumulative Percent
Valid 8 jam	74	100.0	100.0	100.0

**SHIFT**

	Frequency	Percent	Valid Percent	Cumulative Percent
PAGI	39	52.7	52.7	52.7
Valid SIANG	35	47.3	47.3	100.0
Total	74	100.0	100.0	

**STATUS GIZI**

	Frequency	Percent	Valid Percent	Cumulative Percent
KURANG	14	18.9	18.9	18.9
NORMAL	29	39.2	39.2	58.1
Valid Gemuk	31	41.9	41.9	100.0
Total	74	100.0	100.0	

**ASAM LAKTAT**

	Frequency	Percent	Valid Percent	Cumulative Percent
NORMAL	33	44.6	44.6	44.6
Valid TIDAK NORMAL	41	55.4	55.4	100.0
Total	74	100.0	100.0	

**KELELAHAN**

	Frequency	Percent	Valid Percent	Cumulative Percent
RENDAH	11	14.9	14.9	14.9
SEDANG	23	31.1	31.1	45.9
Valid TINGGI	40	54.1	54.1	100.0
Total	74	100.0	100.0	

**BEBAN KERJA**

	Frequency	Percent	Valid Percent	Cumulative Percent
Valid RINGAN	23	31.1	31.1	31.1
SEDANG	36	48.6	48.6	79.7
AGAK BERAT	15	20.3	20.3	100.0
Total	74	100.0	100.0	

**JENIS KELAMIN \* ASAM LAKTAT**

		ASAM LAKTAT		Total
		NORMAL	TIDAK NORMAL	
JENIS KELAMIN	LAKI LAKI	Count 21	Count 10	Count 31
		% within JENIS KELAMIN 67.7%	% within JENIS KELAMIN 32.3%	% within JENIS KELAMIN 100.0%
	PEREMPUAN	Count 12	Count 31	Count 43
		% within JENIS KELAMIN 27.9%	% within JENIS KELAMIN 72.1%	% within JENIS KELAMIN 100.0%
Total	Count 33	Count 41	Count 74	
	% within JENIS KELAMIN 44.6%	% within JENIS KELAMIN 55.4%	% within JENIS KELAMIN 100.0%	

**Chi-Square Tests**

	Value	df	Asymp. Sig. (2-sided)	Exact Sig. (2-sided)	Exact Sig. (1-sided)
Pearson Chi-Square	11.569 <sup>a</sup>	1	.001		
Continuity Correction <sup>b</sup>	10.013	1	.002		
Likelihood Ratio	11.815	1	.001		
Fisher's Exact Test				.001	.001
Linear-by-Linear Association	11.413	1	.001		
N of Valid Cases	74				

a. 0 cells (.0%) have expected count less than 5. The minimum expected count is 13.82.

b. Computed only for a 2x2 table



**JENIS KELAMIN \* KELELAHAN****Crosstab**

		KELELAHAN			Total	
		RENDAH	SEDANG	TINGGI		
JENIS KELAMIN	LAKI LAKI	Count	8	12	11	31
		% within JENIS KELAMIN	25.8%	38.7%	35.5%	100.0%
	PEREMPUAN	Count	3	11	29	43
		% within JENIS KELAMIN	7.0%	25.6%	67.4%	100.0%
Total		Count	11	23	40	74
		% within JENIS KELAMIN	14.9%	31.1%	54.1%	100.0%

**Chi-Square Tests**

	Value	df	Asymp. Sig. (2-sided)
Pearson Chi-Square	8.699 <sup>a</sup>	2	.013
Likelihood Ratio	8.845	2	.012
Linear-by-Linear Association	8.558	1	.003
N of Valid Cases	74		

a. 1 cells (16.7%) have expected count less than 5. The minimum expected count is 4.61.

**UMUR \* ASAM LAKTAT****Crosstab**

		ASAM LAKTAT		Total	
		NORMAL	TIDAK NORMAL		
UMUR	19-25 tahun	Count	25	15	40
		% within UMUR	62.5%	37.5%	100.0%
	26-32 tahun	Count	8	26	34
		% within UMUR	23.5%	76.5%	100.0%
Total		Count	33	41	74
		% within UMUR	44.6%	55.4%	100.0%

## Chi-Square Tests

	Value	df	Asymp. Sig. (2-sided)	Exact Sig. (2-sided)	Exact Sig. (1-sided)
Pearson Chi-Square	11.297 <sup>a</sup>	1	.001		
Continuity Correction <sup>b</sup>	9.774	1	.002		
Likelihood Ratio	11.694	1	.001		
Fisher's Exact Test				.001	.001
N of Valid Cases	74				

a. 0 cells (.0%) have expected count less than 5. The minimum expected count is 15.16.

b. Computed only for a 2x2 table

## UMUR \* KELELAHAN

## Crosstab

			KELELAHAN			Total
			RENDAH	SEDANG	TINGGI	
UMUR	19-25 tahun	Count	4	21	15	40
		% within UMUR	10.0%	52.5%	37.5%	100.0%
UMUR	26-32 tahun	Count	7	2	25	34
		% within UMUR	20.6%	5.9%	73.5%	100.0%
Total		Count	11	23	40	74
		% within UMUR	14.9%	31.1%	54.1%	100.0%

## Chi-Square Tests

	Value	df	Asymp. Sig. (2-sided)
Pearson Chi-Square	18.650 <sup>a</sup>	2	.000
Likelihood Ratio	21.163	2	.000
N of Valid Cases	74		

a. 0 cells (0.0%) have expected count less than 5. The minimum expected count is 5.05.

## SHIFT \* ASAM LAKTAT

Crosstab

		ASAM LAKTAT		Total	
		NORMAL	TIDAK NORMAL		
SHIFT	PAGI	Count	12	27	39
		% within SHIFT	30.8%	69.2%	100.0%
SHIFT	SIANG	Count	21	14	35
		% within SHIFT	60.0%	40.0%	100.0%
Total		Count	33	41	74
		% within SHIFT	44.6%	55.4%	100.0%

Chi-Square Tests

	Value	df	Asymp. Sig. (2-sided)	Exact Sig. (2-sided)	Exact Sig. (1-sided)
Pearson Chi-Square	6.379 <sup>a</sup>	1	.012	.019	.011
Continuity Correction <sup>b</sup>	5.251	1	.022		
Likelihood Ratio	6.464	1	.011		
Fisher's Exact Test					
Linear-by-Linear Association	6.293	1	.012		
N of Valid Cases	74				

a. 0 cells (.0%) have expected count less than 5. The minimum expected count is 15.61.

b. Computed only for a 2x2 table

## SHIFT \* KELELAHAN

Crosstab

		KELELAHAN			Total	
		RENDAH	SEDANG	TINGGI		
SHIFT	PAGI	Count	6	6	27	39
		% within SHIFT	15.4%	15.4%	69.2%	100.0%
SHIFT	SIANG	Count	5	17	13	35
		% within SHIFT	14.3%	48.6%	37.1%	100.0%
Total		Count	11	23	40	74
		% within SHIFT	14.9%	31.1%	54.1%	100.0%

### Chi-Square Tests

	Value	df	Asymp. Sig. (2-sided)
Pearson Chi-Square	10.065 <sup>a</sup>	2	.007
Likelihood Ratio	10.362	2	.006
Linear-by-Linear Association	3.263	1	.071
N of Valid Cases	74		

a. 0 cells (0.0%) have expected count less than 5. The minimum expected count is 5.20.

### STATUS GIZI \* ASAM LAKTAT

			ASAM LAKTAT		Total
			NORMAL	TIDAK NORMAL	
STATUS GIZI	KURUS	Count	10	4	14
		% within STATUS GIZI	71.4%	28.6%	100.0%
	NORMAL	Count	16	13	29
		% within STATUS GIZI	55.2%	44.8%	100.0%
	GEMUK	Count	7	24	31
		% within STATUS GIZI	22.6%	77.4%	100.0%
Total	Count	33	41	74	
	% within STATUS GIZI	44.6%	55.4%	100.0%	

### Chi-Square Tests

	Value	df	Asymp. Sig. (2-sided)
Pearson Chi-Square	11.474 <sup>a</sup>	2	.003
Likelihood Ratio	11.958	2	.003
Linear-by-Linear Association	10.878	1	.001
N of Valid Cases	74		

a. 0 cells (0.0%) have expected count less than 5. The minimum expected count is 6.24.

**STATUS GIZI \* KELELAHAN****Crosstab**

			KELELAHAN			Total
			RENDAH	SEDANG	TINGGI	
STATUS GIZI	KURUS	Count	5	4	5	14
		% within STATUS GIZI	35.7%	28.6%	35.7%	100.0%
	NORMAL	Count	2	16	11	29
		% within STATUS GIZI	6.9%	55.2%	37.9%	100.0%
	GEMUK	Count	4	3	24	31
		% within STATUS GIZI	12.9%	9.7%	77.4%	100.0%
Total	Count	11	23	40	74	
	% within STATUS GIZI	14.9%	31.1%	54.1%	100.0%	

**Chi-Square Tests**

	Value	df	Asymp. Sig. (2-sided)
Pearson Chi-Square	20.823 <sup>a</sup>	4	.000
Likelihood Ratio	20.558	4	.000
Linear-by-Linear Association	7.973	1	.005
N of Valid Cases	74		

a. 4 cells (44.4%) have expected count less than 5. The minimum expected count is 2.08.

**BEBAN KERJA \* ASAM LAKTAT****Crosstab**

			ASAM LAKTAT		Total
			NORMAL	TIDAK NORMAL	
BEBAN KERJA	RINGAN	Count	14	9	23
		% within BEBAN KERJA	60.9%	39.1%	100.0%
	SEDANG	Count	12	24	36
		% within BEBAN KERJA	33.3%	66.7%	100.0%
	AGAK BERAT	Count	7	8	15
		% within BEBAN KERJA	46.7%	53.3%	100.0%
Total	Count	33	41	74	
	% within BEBAN KERJA	44.6%	55.4%	100.0%	

## Chi-Square Tests

	Value	df	Asymp. Sig. (2-sided)
Pearson Chi-Square	4.339 <sup>a</sup>	2	.114
Likelihood Ratio	4.373	2	.112
Linear-by-Linear Association	1.267	1	.260
N of Valid Cases	74		

a. 0 cells (.0%) have expected count less than 5. The minimum expected count is 6.69.

## BEBAN KERJA \* KELELAHAN

		KELELAHAN			Total	
		RENDAH	SEDANG	TINGGI		
BEBAN KERJA	RINGAN	Count	4	9	10	23
		% within BEBAN KERJA	17.4%	39.1%	43.5%	100.0%
	SEDANG	Count	3	10	23	36
		% within BEBAN KERJA	8.3%	27.8%	63.9%	100.0%
	AGAK BERAT	Count	4	4	7	15
		% within BEBAN KERJA	26.7%	26.7%	46.7%	100.0%
Total	Count	11	23	40	74	
	% within BEBAN KERJA	14.9%	31.1%	54.1%	100.0%	

## Chi-Square Tests

	Value	df	Asymp. Sig. (2-sided)
Pearson Chi-Square	4.509 <sup>a</sup>	4	.341
Likelihood Ratio	4.409	4	.353
Linear-by-Linear Association	.001	1	.976
N of Valid Cases	74		

a. 3 cells (33.3%) have expected count less than 5. The minimum expected count is 2.23.

## Lampiran 7. Etik Penelitian



Jl.H.M. Yasin Limpo No. 36 Gowa, Sulawesi Selatan, Indonesia, Telp. 081210206564, E-mail: [kepk\\_fkik@uin-alauddin.ac.id](mailto:kepk_fkik@uin-alauddin.ac.id)

**KOMISI ETIK PENELITIAN KESEHATAN**  
**HEALTH RESEARCH ETHICS COMMITTEE**  
**UNIVERSITAS ISLAM NEGERI ALAUDDIN MAKASSAR**  
**UNIVERSITAS ISLAM NEGERI ALAUDDIN MAKASSAR**

**KETERANGAN LAYAK ETIK**  
**ETHICAL CLEARANCE**  
**DESCRIPTION OF ETHICAL EXEMPTION**  
**"ETHICAL EXEMPTION"**

No.B.115/KEPK/FKIK/VI/2024

Protokol penelitian yang diusulkan oleh :  
*The research protocol proposed by*

Peneliti utama  
*Principal In Investigator*

: Maharani

Nama Institusi  
*Name of the Institution*

: UIN Alauddin Makassar

Dengan judul:  
*Title*

**"FAKTOR-FAKTOR YANG BERHUBUNGAN DENGAN KELELAHAN KERJA  
KARYAWAN RETAIL DI PT. PRIMAFOOD INTERNASIONAL  
CABANG KOTA MAKASSAR"**

**"FACTORS RELATED TO JOB FATIGUE RETAIL EMPLOYEES AT PT.  
PRIMAFOOD INTERNATIONAL MAKASSAR CITY BRANCH"**

Dinyatakan layak etik sesuai 7 (tujuh) Standar WHO 2201, yaitu 1) Nilai Sosial, 2) Nilai Ilmiah, 3) Pemerataan Beban dan Manfaat, 4) Risiko, 5) Bujukan/Eksploitasi, 6) Kerahasiaan dan Privasi, dan 7) Persetujuan Setelah Penjelasan, yang merujuk pada Pedoman CIOMS 2206. Hal ini seperti yang ditunjukkan oleh terpenuhinya indikator setiap standar.

*Declared to be ethically appropriate in accordance to 7 (seven) WHO 2201 Standards, 1) Social Values, 2) Scientific Values, 3) Equitable Assessment and Benefits, 4) Risks, 5) Persuasion/Exploitation, 6) Confidentiality and Privacy, and 7) Informed Consent, referring to the 2206 CIOMS Guidelines. This is as indicated by the fulfillment of the indicators of each standard.*

Pernyataan Laik Etik ini berlaku selama kurun waktu tanggal 20 Juni 2024 sampai dengan tanggal 20 Juni 2025.

*This declaration of ethics applies during the period June 20, 2024 until June 20, 2025.*



June 20, 2024

Professor and Chairperson,

Dr. apt. Isriany Ismail, S.Si., M.Si.

## Lampiran 8. Izin Penelitian



**KEMENTERIAN AGAMA REPUBLIK INDONESIA**  
**UNIVERSITAS ISLAM NEGERI ALAUDDIN MAKASSAR**  
**LEMBAGA PENELITIAN DAN PENGABDIAN KEPADA MASYARAKAT**  
 Jl. H.M. Yasin Limpo No. 36, Romang Polong-Gowa ( 0411 ) 841879  
 email : [lp2m@uin-alauddin.ac.id](mailto:lp2m@uin-alauddin.ac.id) website [lp2m.uin-alauddin.ac.id](http://lp2m.uin-alauddin.ac.id)

Nomor : B- 6189/Un.06/LP2M/PP.00.9/03/2024  
 Sifat : Biasa  
 Lamp. : 1 (satu) Rangkap Proposal  
 Hal : Rekomendasi Izin Penelitian

Kepada Yth.  
**Gubernur Provinsi Sulawesi Selatan**  
**C.q. Kepala UPT P2T BKPM Provinsi Sulawesi Selatan**

di  
 Tempat

Assalamu Alaikum Wr. Wb.

Dengan hormat disampaikan bahwa mahasiswa(i) Universitas Islam Negeri Alauddin Makassar dengan identitas di bawah ini:

Nama : Maharani  
 NIM : 70200120091  
 Semester/T.A. : VIII (Delapan)/T.A. 2023-2024  
 Fakultas : Fakultas Kedokteran dan Ilmu Kesehatan  
 Jurusan/Prodi : Kesehatan Masyarakat  
 Alamat : BTN Bukit Hartaco  
 No. HP. : 0895384664800

bermaksud melakukan penelitian dalam rangka penyusunan skripsi sebagai salah satu syarat untuk memperoleh gelar Sarjana. Dengan judul skripsi: **FAKTOR-FAKTOR YANG BERHUBUNGAN DENGAN KELELAHAN KERJA KARYAWAN RETAIL DI PT. PRIMAFOOD INTERNASIONAL CABANG KOTA MAKASSAR.**

Untuk maksud tersebut, kami mengharapkan kiranya kepada mahasiswa(i) tersebut dapat diberi izin untuk melakukan penelitian di **PT. PRIMAFOOD INTERNATIONAL MAKASSAR** dari tanggal 17 April-17 Mei 2024.

Demikian rekomendasi ini dibuat, atas perhatian dan kerjasamanya diucapkan terima kasih



Dr. Rosmini, S. Ag., M. Th. I.  
 NIP. 497212311999032004

arsip - mahasiswa yang bersangkutan  
 - pertinggal



## Lampiran 9. Izin penelitian dari DPM PTSP



**PEMERINTAH PROVINSI SULAWESI SELATAN**  
**DINAS PENANAMAN MODAL DAN PELAYANAN TERPADU SATU PINTU**  
 Jl. Bougenville No.5 Telp. (0411) 441077 Fax. (0411) 448936  
 Website : <http://simap-new.sulselprov.go.id> Email : [ptsp@sulselprov.go.id](mailto:ptsp@sulselprov.go.id)  
 Makassar 90231

---

Nomor	: <b>14753/S.01/PTSP/2024</b>	Kepada Yth.
Lampiran	: -	Pimpinan PT. Primafood Internatinal Makassar
Perihal	: <b><u>Izin penelitian</u></b>	

di-  
**Tempat**

Berdasarkan surat Ketua LPPM UIN Alauddin Makassar Nomor : B-6189/Un.06/LP2M/PP.00.9/03/2024 tanggal - perihal tersebut diatas, mahasiswa/peneliti dibawah ini:

N a m a	: <b>MAHARANI</b>
Nomor Pokok	: 70200120091
Program Studi	: Kesehatan Masyarakat
Pekerjaan/Lembaga	: Mahasiswa (S1)
Alamat	: Jl. H. M. Yasin Limpo No. 36 Romang polong-Gowa

Bermaksud untuk melakukan penelitian di daerah/kantor saudara dalam rangka menyusun SKRIPSI, dengan judul :

**" FAKTOR-FAKTOR YANG BERHUBUNGAN DENGAN KELELAHAN KERJA KARYAWAN RETAIL DI PT. PRIMAFOOD INTERNASIONAL CABANG KOTA MAKASSAR "**

Yang akan dilaksanakan dari : Tgl. **06 Juni s/d 07 Juli 2024**

Sehubungan dengan hal tersebut diatas, pada prinsipnya kami **menyetujui** kegiatan dimaksud dengan ketentuan yang tertera di belakang surat izin penelitian.

Demikian Surat Keterangan ini diberikan agar dipergunakan sebagaimana mestinya.

Diterbitkan di Makassar  
Pada Tanggal 06 Juni 2024

**KEPALA DINAS PENANAMAN MODAL DAN PELAYANAN TERPADU SATU PINTU PROVINSI SULAWESI SELATAN**



**ASRUL SANI, S.H., M.Si.**  
 Pangkat : PEMBINA TINGKAT I  
 Nip : 19750321 200312 1 008

Tembusan Yth

1. Ketua LPPM UIN Alauddin Makassar di Makassar;
2. *Pertinggal.*

## Lampiran 10. Surat Keterangan telah melakukan penelitian

**PrimaFood**

**SURAT KETERANGAN TELAH MENYELESAIKAN PENELITIAN**  
 Nomor 013/PFI-MAKASSAR/MKS/PGA/VI/2024

Yang bertanda tangan di bawah ini menerangkan bahwa mahasiswa :

Nama : Maharani  
 NIM : 70200120091  
 Asal : UIN Alauddin Makassar  
 Program Studi : Kesehatan Masyarakat

Benar telah melakukan penelitian di PT. Primafood Internasional Makassar yang dilaksanakan sejak tanggal 17 Mei 2024 sampai dengan 17 Juni 2024 dalam rangka penyusunan Skripsi yang berjudul "FAKTOR-FAKTOR YANG BERHUBUNGAN DENGAN KELELAHAN KERJA KARYAWAN RETAIL DI PT PRIMAFOOD INTERNASIONAL CABANG KOTA MAKASSAR".

Demikian surat keterangan ini diberikan untuk digunakan sebagaimana mestinya

Makassar, 2 Juni 2024

UNIVERSITAS ISLAM NEGERI  
**ALAUDDIN**  
 MAKASSAR

  
 Mahayani  
 Supervisor HRD

**PT. Primafood International - Retail**  
 Branch Office :  
 Jl. Perintis Kemerdekaan  
 km 15, Kima Square blok  
 B no.31 Telp & WA  
 085299678763  
 www.primafood.co.id

### Lampiran 11. Dokumentasi Penelitian



## RIWAYAT HIDUP PENULIS

Maharani, lahir di Sengkang pada tanggal 4 April 2001, anak kedua dari tiga bersaudara, buah kasih pasangan dari Ayahanda “(Alm) H. Mardjani” dan Ibunda “Hasni”. Penulis pertama kali menempuh pendidikan tepat pada umur 7 tahun di Sekolah Dasar pada SDN 199 Maddukelleng tahun 2007 hingga 2014, kemudian pada tahun yang sama penulis melanjutkan di Sekolah Menengah Pertama di SMPN 1 Wajo hingga tahun 2016, dan terakhir pada tahun yang sama penulis melanjutkan pendidikan di Sekolah Menengah Atas pada SMAN 7 Wajo dan mengambil jurusan IPA hingga tahun 2019. Pada tahun 2020 penulis terdaftar menjadi mahasiswa jurusan Kesehatan Masyarakat Fakultas Kedokteran dan Ilmu Kesehatan UIN Alauddin Makassar hingga tahun 2024.

Selama menjadi seorang mahasiswa, penulis beberapa kali melakukan praktek lapangan diantaranya Pengalaman Belajar lapangan (PBL) 1, 2 dan 3 di Kabupaten Takalar. Selain itu, penulis melakukan praktek di beberapa instansi yakni PT Industri Kapal Indonesia (Persero) Makassar, dan Magang di PT Charoen Pokphand Indonesia, Tbk-Makassar, Sulawesi Selatan. Hingga saat ini berkat pertolongan Allah swt dan doa kedua orang tua alhamdulillah penulis dapat menyelesaikan skripsi yang berjudul “Faktor-Faktor Yang Berhubungan Dengan Kelelahan Kerja Karyawan Retail Di PT. Primafood Internasional Cabang Kota Makassar”