

**Faktor Risiko Keluhan *Musculoskeletal Disorders* (MSDs)  
pada Buruh Jasa Angkut Perwakilan Sinar Jaya di Desa  
Lamunre Tengah Kecamatan Belopa Utara  
Kabupaten Luwu Tahun 2024**



Diajukan untuk Memenuhi Salah Satu Syarat Meraih Gelar Sarjana Kesehatan Masyarakat Jurusan Kesehatan Masyarakat pada Fakultas Kedokteran dan Ilmu Kesehatan UIN Alauddin Makassar

Oleh:  
UNIVERSITAS ISLAM NEGERI  
**ALAUDDIN**  
IKRIMA AULIYAH RUSTAM  
MAKASSAR  
70200120092

**PROGRAM STUDI KESEHATAN MASYARAKAT  
FAKULTAS KEDOKTERAN DAN ILMU KESEHATAN  
UNIVERSITAS ISLAM NEGERI ALAUDDIN MAKASSAR  
2024**

## PENGESAHAN SKRIPSI

Skripsi yang berjudul "*Faktor Risiko Keluhan Musculoskeletal Disorders (MSDs) pada Buruh Jasa Angkut Perwakilan Sinar Jaya Belopa di Desa Lamunre Tengah Kecamatan Belopa Utara Kabupaten Luwu*" yang disusun oleh Ikrima Auliyah Rustam, NIM: 70200120092, Mahasiswa Jurusan Kesehatan Masyarakat pada Fakultas Kedokteran dan Ilmu Kesehatan UIN Alauddin Makassar, telah diuji dan dipertahankan dalam sidang *Munaqasyah* yang diselenggarakan pada hari Selasa, 20 Agustus 2024 bertepatan pada tanggal 18 Safar 1446 H, dinyatakan telah dapat diterima sebagai salah satu syarat memperoleh gelar Sarjana dalam Ilmu Kesehatan, Jurusan Kesehatan Masyarakat.

Gowa, 20 Agustus 2024  
18 Safar 1446 H

### DEWAN PENGUJI:

Ketua	: Dr. dr. Dewi Setiawati, Sp. OG., MKes	(.....)
Sekretaris	: Abd. Majid HR Lagu, SKM., M.Kes	(.....)
Munaqisy I	: Dr. Andi Susilawaty, S.Si., M.Kes	(.....)
Munaqisy II	: Dr. Syamsidar, M.Ag	(.....)
Pembimbing I	: Dr. Fatmawaty Mallapiang, SKM., M.Kes	(.....)
Pembimbing II	: A. Syamsiah Adha, S.Gz., M.PH	(.....)


Diketahui Oleh:

Dekan, Fakultas Kedokteran dan Ilmu Kesehatan  
UIN Alauddin Makassar



Dr. Dewi Setiawati, Sp. OG., M.Kes  
19810621 200604 2 005

## KATA PENGANTAR



*Assalamualaikum warahmatullahi wabarokatu*

Puji dan syukur penulis panjatkan kehadirat Allah swt. karena berkat Rahmatdan Hidayah-Nya, sehingga penulis dapat menyelesaikan penulisan hasil penelitian ini sebagai salah satu syarat untuk mencapai gelar Sarjana Kesehatan Masyarakat, program studi Kesehatan Masyarakat Fakultas Kedokteran dan Ilmu Kesehatan Universitas Islam Negeri Alauddin Makassar.

Salam dan shalawat semoga senantiasa tercurah kepada baginda Rasulullah Muhammad saw. Keluarga, serta kerabat dan sahabat beliau. Karena Beliau adalah Nabi Pembawa rahmatan lil'amin di muka bumi ini.

Selesainya penyusunan skripsi ini dengan judul **“Faktor Risiko Keluhan *Musculoskeletal Disorders* (MSDs) pada Buruh Jasa Angkut Perwakilan Sinar Jaya Belopa di Desa Lamunre Tengah Kecamatan Belopa Utara Kabupaten Luwu Tahun 2024”** . dengan segala keterbatasan. Penulis menyadari bahwa penyusunan skripsi ini tidak terlepas dari bantuan berbagai pihak.

Ucapan terima kasih dan penghargaan yang tak terhingga kepada kedua orang tua penulis, kepada Ibunda tercinta Sugiana dan Bapak tersayang Rustam Rauf, terima kasih telah menjadi pahlawan, panutan untuk penyelesaian proposal ini bentuk terima kasihku karena selalu memberikan motivasi, nasehat, cinta, perhatian, semangat dan kasih sayang serta doa yang

tentunya takkan bisa penulis balas. Terima kasih pula sama diri sendiri yang sudah berjuang sampai titik terendah ini, banyak rintangan yang sudah penulis lalui dan tibalah saatnya penulis berjuang untuk masa depan dengan menetapkan terus motto penulis dimana “Tidak ada hal yang sia-sia dalam belajar karena ilmu akan selalu bermanfaat tepat pada waktunya”.

Dalam menyusun skripsi ini, penulis menemukan berbagai banyak macam rintangan maupun kesulitan, baik itu yang datang dari diri pribadi penulis maupun yang datang dari luar. Namun, dengan penuh kesabaran penulis dapat melewati rintangan tersebut tentunya dengan petunjuk dari Allah SWT dan adanya bimbingan serta bantuan dari semua pihak. Alhamdulillah kripsi ini dapat terselesaikan. Oleh karena itu, melalui ucapan sederhana ini penulis ingin menyampaikan terima kasih dan apresiasi setinggi-tingginya kepada :

1. Prof Dr. H. Hamdan Juhannis. M. A, Ph. D, Rektor UIN Alauddin Makassar. Beserta Wakil Rektor I, II, III, IV UIN Alauddin Makassar.
2. Dr. dr. Dewi Setiawati Sp. OG., M.Kes, Dekan Fakultas Kedokteran dan Ilmu Kesehatan Universitas Islam Negeri Alauddin dan para Wakil Dekan I, II, dan III.
3. Abd. Majid HR Lagu, SKM., M.Kes, Ketua Jurusan Kesehatan Masyarakat dan Ibu Dr. Bs Titi Haerana, SKM., M.Kes, Sekretaris Jurusan Kesehatan Masyarakat Fakultas Kedokteran dan Ilmu Kesehatan Universitas Islam Negeri Alauddin Makassar.

4. Dr. Fatmawaty Mallapiang, SKM., M.Kes, selaku Dosen Pembimbing I dan Ibu A.Syamsiah Adha, S.Gz., MPH, selaku Dosen Pembimbing II yang telah dengan ikhlas meluangkan waktu, tenaga, dan fikiran untuk mengarahkan penulis dalam menyelesaikan proposal ini.
5. Dr. Andi Susilawati, S.Si., M.Kes, selaku Dosen Penguji Kompetensi dan Dr. Syamsidar, M.Ag, selaku Dosen Penguji Integrasi Keislaman yang telah banyak memberikan masukan kepada penulis dalam menyelesaikan proposal ini.
6. Dian Ihwana, SKM., M.Kes selaku Penasehat Akademik yang senantiasa memotivasi dalam hal akademik dan organisasi.
7. Segenap Dosen dan Staff Jurusan Kesehatan Masyarakat yang telah memberikan ilmunya selama proses perkuliahan.
8. Seluruh Keluarga Besar Kesehatan Masyarakat UIN Alauddin Makassar yang telah banyak memberikan pemahaman arti dari sebuah proses pengembangan diri, berbagi pengalaman dan inspirasi.
9. Teman-teman seperjuangan Kesehatan Masyarakat Angkatan 2020 (Corvus) yang senantiasa mendukung dan membantu dalam penyusunan proposal ini. Terima kasih telah menjadi teman, sahabat bahkan keluarga, sekaligus pelengkap dalam mengarungi suka duka dunia kemahasiswaan.
10. Teman-teman seperjuangan Peminatan Promosi Kesehatan dan Keselamatan Kerja (K3) Angkatan 2020 yang senantiasa membantu

dan menyemangati penulis dalam penyusunan proposal ini. Terima kasih telah menjadi teman dalam peminatan.

11. Fauliah Anwar, Anggi Meilani, Faudiah Anwar, Indira Alfatikha selaku sahabat kecil penulis. Terima Kasih karena telah menjadi keluarga yang selalu menemani, mengisi hari-hari dan menghibur kehidupan penulis.

12. Seluruh anggota OJT selaku sahabat seperjuangan penulis dalam menyelesaikan pendidikan. Terima kasih karena tetap bertahan sampai saat ini.

13. Nurul Astria, Putri Widiyastuti. Terima kasih karena telah menjadi sahabat yang memberi semangat dalam dunia perkuliahan yang berat ini

14. Teman teman posko 9 PBL Dusun Bonto Mate'ne, Desa Laguruda, Kabupaten Takalar. Terima Kasih karena telah kebersamai selama PBL berlangsung.

15. Teman teman serta bapak ibu posko 8 Desa mamminasae, Kecamatan Gilirieng, Kabupaten Wajo. Terima kasih karena telah menjadi keluarga dengan kasih sayang yang tulus selama 45 hari.

16. Untuk diri sendiri, Ikrima Auliyah Rustam, Terima Kasih karena telah bertahan dan tetap kuat sampai saat ini.

17. Serta seluruh pihak yang turut membantu dalam menyelesaikan proposal yang tidak dapat penulis sebutkan satu persatu, semoga Allah SWT memberikan balasan yang lebih besar kepada semua

pihak yang telah membantu proses penyelesaian proposal ini. Semoga penelitian ini dapat memberikan sumbangsih ilmu pengetahuan bagi seluruh pembaca, dan juga menjadi pemantik semangat bagi seluruh mahasiswa untuk terus berkarya dalam bidang penelitian. Wassalam.

Gowa, 13 Juli 2024

Peneliti



**Ikrima Auliyah Rustam**

NIM : 70200120092

## DAFTAR ISI

<b>KATA PENGANTAR</b> .....	<b>i</b>
<b>DAFTAR ISI</b> .....	<b>vii</b>
<b>DAFTAR TABEL</b> .....	<b>viii</b>
<b>DAFTAR GAMBAR</b> .....	<b>x</b>
<b>DAFTAR LAMPIRAN</b> .....	<b>xi</b>
<b>ABSTRAK</b> .....	<b>xii</b>
<b>BAB I PENDAHULUAN</b> .....	<b>1</b>
<b>A. Latar Belakang</b> .....	<b>1</b>
<b>B. Rumusan Masalah</b> .....	<b>3</b>
<b>C. Hipotesis</b> .....	<b>3</b>
<b>D. Tujuan Penelitian</b> .....	<b>5</b>
<b>E. Manfaat Penelitian</b> .....	<b>6</b>
<b>F. Definisi Operasional dan Kriteria Objektif</b> .....	<b>7</b>
<b>G. Kajian Pustaka</b> .....	<b>10</b>
<b>BAB II TINJAUAN PUSTAKA</b> .....	<b>16</b>
<b>A. Tinjauan umum Musculoskeletal Disorders</b> .....	<b>16</b>
<b>B. Tinjauan umum Faktor Risiko Penyebab Musculoskeletal Disorders</b> .....	<b>23</b>
<b>C. Tinjauan umum Buruh</b> .....	<b>36</b>
<b>D. Metode Pengukuran Musculoskeletal Disorde</b> .....	<b>37</b>
<b>E. Kerangka teori</b> .....	<b>61</b>
<b>F. Kerangka Konsep</b> .....	<b>62</b>
<b>BAB III METODE PENELITIAN</b> .....	<b>63</b>
<b>A. Jenis Penelitian</b> .....	<b>63</b>
<b>B. Lokasi Dan Waktu Penelitian</b> .....	<b>63</b>
<b>C. Populasi Dan Sampel</b> .....	<b>63</b>
<b>D. Pengumpulan Data</b> .....	<b>64</b>
<b>E. Istrumen Penelitian</b> .....	<b>66</b>
<b>F. Teknik Pengelolaan Data</b> .....	<b>66</b>
<b>G. Analisis Data</b> .....	<b>67</b>
<b>BAB IV HASIL PENELITIAN DAN PEMBAHASAN</b> .....	<b>69</b>
<b>A. Hasil Penelitian</b> .....	<b>69</b>
<b>B. Pembahasan</b> .....	<b>138</b>
<b>BAB V PENUTUP</b> .....	<b>159</b>
<b>A. Kesimpulan</b> .....	<b>159</b>
<b>B. Saran</b> .....	<b>161</b>
<b>DAFTAR PUSTAKA</b> .....	<b>162</b>



## DAFTAR TABEL

<b>Tabel</b>	<b>Hal</b>
Tabel 1. 1 Kajian Pustaka.....	15
Tabel 4.1 Tingkat Pendidikan Masyarakat .....	58
Tabel 4.2 Kategori Penduduk.....	59
Tabel 4.3 Distribusi Frekuensi Responden Berdasarkan Umur Pada Buruh Jasa Angkut Perwakilan Sinar Jaya Belopa Di Desa Lamunre Tengah Kecamatan Belopa Utara.....	63
Tabel 4.4 Distribusi Frekuensi Responden Berdasarkan Keluhan MSDs pada Buruh Jasa Angkut Perwakilan Sinar Jaya Belopa Di Desa Lamunre Tengah Kecamatan Belopa Utara.....	64
Tabel 4.5 Distribusi Responden Berdasarkan Bagian Tubuh yang Merasakan Keluhan Musculoskeletal Disorders (MSDs) pada Buruh.....	
Tabel 4.6 Distribusi Frekuensi Responden Berdasarkan Kelompok Umur pada Buruh Jasa Angkut Perwakilan Sinar Jaya Belopa Di Desa Lamunre Tengah Kecamatan Belopa Utara.....	66
Tabel 4.7 Distribusi Frekuensi Responden Berdasarkan Kelompok Kebiasaan Merokok pada Buruh Jasa Angkut Perwakilan Sinar Jaya Belopa di Desa Lamunre Tengah Kecamatan Belopa Utara	68
Tabel 4.8 Distribusi Frekuensi Responden Berdasarkan Kelompok IMT pada Buruh Jasa Angkut Perwakilan Sinar Jaya Belopa di Desa Lamunre Tengah Kecamatan Belopa Utara.....	69
Tabel 4.9 Distribusi Frekuensi Responden Berdasarkan Kelompok Masa Kerja pada Buruh Jasa Angkut Perwakilan Sinar Jaya Belopa di Desa Lamunre Tengah Kecamatan Belopa Utara.....	65
Tabel 4.10 Distribusi Frekuensi Responden Berdasarkan Kelompok Lama Kerja pada Buruh Jasa Angkut Perwakilan Sinar Jaya Belopa di Desa Lamunre Tengah Kecamatan Belopa Utara.....	66
Tabel 4.1 Distribusi Frekuensi Responden Berdasarkan Tingkat Resiko Postur Kerja pada Buruh Jasa Angkut Perwakilan Sinar Jaya Belopa di Desa Lamunre Tengah Kecamatan Belopa Utara.....	67
Tabel 4.12 Hubungan Umur dengan Keluhan MSDs pada Buruh Jasa Angkut Perwakilan Sinar Jaya Belopa di Desa Lamunre Tengah Kecamatan Belopa Utara .....	68
Tabel 4.12 Hubungan Kebiasaan Merokok dengan Keluhan MSDs pada Buruh Jasa Angkut Perwakilan Sinar Jaya Belopa di Desa Lamunre Tengah Kecamatan Belopa Utara .....	74
Tabel 4.14 Hubungan IMT dengan Keluhan MSDs pada Buruh Jasa Angkut Perwakilan Sinar Jaya Belopa di Desa Lamunre Tengah Kecamatan Belopa Utara .....	76
Tabel 4.15 Hubungan Masa Kerja dengan Keluhan MSDs pada Buruh Jasa Angkut Perwakilan Sinar Jaya Belopa di Desa Lamunre	

Tengah Kecamatan Belopa Utara .....	77
Tabel 4.16 Hubungan Lama Kerja dengan Keluhan MSDs pada Buruh Jasa Angkut Perwakilan Sinar Jaya Belopa di Desa Lamunre Tengah Kecamatan Belopa Utara .....	79
Tabel 4.17 Hubungan Postur Kerja dengan Keluhan MSDs pada Buruh Jasa Angkut Perwakilan Sinar Jaya Belopa di Desa Lamunre Tengah Kecamatan Belopa Utara .....	80



## DAFTAR GAMBAR

Gambar	Hal
Gambar2. 1 Pembagian Tubuh <i>Nordic Body Map</i> (NBM) .....	41
Gambar2. 22 Penilaian Postur Tubuh dengan metode <i>Rapid Entire Body Assesment</i> (REBA).....	48
<i>Gambar2. 3 Langkah 1 : Locate Neck Position</i> .....	49
Gambar2. 4 Langkah 2 : <i>Locate trunk position</i> .....	49
Gambar2. 5 Langkah 3 : <i>Locate Legs Score</i> .....	50
Gambar2. 6 Tabel A lembar kerja REBA.....	51
Gambar2. 7 Tabel C Lembar kerja REBA.....	52
Gambar2. 8 Langkah 7 : <i>Locate Upper Arm Position</i> .....	52
Gambar2. 9 Langkah 8 : <i>Locate Lower Arm Position</i> .....	53
Gambar2. 10 Langkah 9 : <i>Locate Wrist Position</i> .....	54
Gambar2. 11 Tabel B Lembar kerja REBA.....	55
Gambar2. 12 Skor Tabel C.....	56
Gambar2. 13 Skor Akhir REBA.....	57

## DAFTAR LAMPIRAN

Lampiran 1 .....	99
Lampiran 2 .....	100
Lampiran 3 .....	104
Lampiran 4 .....	110



## ABSTRAK

**Nama : Ikrima Auliyah Rustam**

**Nim : 702001200092**

**Judul : Faktor Risiko Keluhan Musculoskeletal Disorders (MSDs) pada Buruh Jasa Angkut Perwakilan di Desa Lamunre Tengah Kecamatan Belopa Utara Kabupaten Luwu Tahun 2024**

---

Buruh angkut dalam melakukan pekerjaannya, berpatokan kepada fisik tentunya rentan mengenai keluhan otot rangka atau MSDs. Ini karena pekerjaan yang dilakukan dengan posisi tubuh yang tidak normal dan tenaga yang digunakan cukup besar dapat menimbulkan kelelahan dan rasa tidak nyaman lalu menimbulkan gangguan otot, sendi, dan ligamen.

Penelitian ini bertujuan untuk menganalisis faktor risiko keluhan *musculoskeletal* pada buruh jasa angkut di perwakilan Sinar Jaya Belopa Kabupaten Luwu. Penelitian ini merupakan penelitian *Observasional*, dengan pendekatan *cross sectional* dengan sampel 35 responden dan sampel adalah total populasi. Instrument penelitian ini menggunakan lembar *Rapid Entire Body Assesment* (REBA) untuk mengukur postur kerja dan kuesioner *Nordic Body Map* (NBM) untuk mengukur keluhan MSDS. Data dianalisis menggunakan uji *Chi-Square* dan analisis Odds Ratio (OR).

Hasil penelitian menunjukkan bahwa usia yang lebih tua berhubungan dengan keluhan Musculoskeletal Disorders (MSDs) sebesar 26 kali lipat lebih tinggi (p-value = 0,000). Kebiasaan merokok berhubungan dengan MSDs dengan risiko sebesar 0,682 kali lipat lebih tinggi (p-value = 0,030). IMT lebih tinggi berkaitan dengan keluhan MSDs, di mana IMT tinggi memiliki risiko 1,333 kali lebih besar mengalami MSDs (p-value = 0,004). Masa kerja yang lebih lama berhubungan dengan MSDs dengan risiko 23,333 kali lipat lebih tinggi mengalami MSDs (p-value = 0,006). Lama kerja yang lebih panjang berkaitan dengan MSDs, dengan risiko 128 kali lebih tinggi (p-value = 0,009). Postur kerja yang kurang optimal berhubungan positif dengan MSDs, di mana buruh dengan postur kerja buruk memiliki risiko 1,200 kali lebih besar mengalami MSDs (p-value = 0,002).

Diharapkan kepada buruh untuk meninggalkan kebiasaan merokok untuk mengurangi risiko terjadinya MSDs. Kemudian pemerintah perlu meningkatkan pengawasan terhadap kondisi kerja buruh dengan mengimpletasikan kebijakan yang mendukung penggunaan alat bantu yang ergonomis serta pelatihan tentang teknik kerja yang aman.

**Kata Kunci : Buruh dan Keluhan Musculoskeletal Disorders (MSDs)**

# BAB I

## PENDAHULUAN

### ***A. Latar Belakang***

Buruh angkut dalam melakukan pekerjaannya, sangat berpatokan kepada fisik yang tentunya rentan mengenai keluhan otot rangka atau MSDs. Hal ini disebabkan karena pekerjaan yang dilakukan dengan posisi tubuh yang tidak biasanya atau tidak normal dan tenaga yang digunakan cukup besar dan dapat menimbulkan kelelahan dan rasa tidak nyaman lalu menimbulkan gangguan otot, sendi, dan ligamen. Perasaan lelah dan tidak nyaman karena sikap tubuh yang tidak ergonomi saat bekerja.

Faktor yang bisa memicu terjadinya keluhan Musculoskeletal Disorders (MSDs) yaitu faktor individu, pekerjaan, lingkungan dan psikososial. Keluhan Musculoskeletal Disorders (MSDs) dapat pula terjadi karena pekerja yang meregangkan ototnya secara tidak wajar, durasi kerja, masa kerja pada faktor bahaya. Sikap kerja bisa dipakai sebagai penanda apakah suatu tugas berjalan sesuai dengan yang diharapkan. Apabila perilaku kerja dilakukan dengan baik, maka pekerjaan akan berjalan sesuai dengan yang diharapkan. (Ucik et al., 2017).

*Internasional Labour Organisation* (ILO) menemukan bahwa sebagian besar kecacatan dan penyakit terkait pekerjaan berkaitan dengan gangguan muskuloskeletal, yaitu sebesar 40% dari seluruh kasus, diikuti oleh gangguan jantung (16%), gangguan kecelakaan (16%), dan cedera saraf pernafasan (19%). 40% populasi umum mengalami cedera *muskuloskeletal* dan kejadian

ini lebih tinggi angka kejadiannya pada wanita. Prevalensinya lebih tinggi pada perempuan dibandingkan laki-laki (Arifin dan Rustiana, 2020).

*Occupational Safety and Health Administration* (OSHA) melakukan penelitian pada tahun 2010 dan menemukan bahwa pekerja yang menderita sakit punggung sebanyak 24.7%. Pada sektor konstruksi 36.5%, transportasi, penyimpanan dan komunikasi pekerja 28,4%, kesehatan dengan 26.3% dan bidang lainnya setara 8,8% (Wijayanto *et al.*, 2021).

Berdasarkan hasil survei Riset Health Dasar tahun 2013 ditemukan kategori cedera pada petani/nelayan/buruh sebanyak 64,5% lecet atau memar, sekitar 29,2% luka robek, 6,6% patah tulang, 31,4% terkilir, 0,4% bagian tubuh putus, 0,4% cedera mata, 0,7%, gegar otak, 0,5%, dan lainnya 1,6%. (Risesdas, 2013).

Berdasarkan penelitian tentang faktor-faktor yang berhubungan dengan *musculoskeletal disorder* (MSDs) pada buruh di Yos Sudarso Kota Tual Provinsi Maluku Tahun 2022, ditemukan bahwa terdapat hubungan yang signifikan antara *musculoskeletal disorder* dengan buruh di Yos Sudarso, khususnya umur ( $p=0,000$ ), masa kerja ( $p=0,000$ ), beban kerja ( $p=0,046$ ), dan postur ( $p=0,008$ ) pada pekerja buruh di Yos Sudarso (Jatmika *et al.*, 2022).

Selain menjadi perusahaan jasa layanan, Perwakilan Sinar Jaya untuk cabang Belopa juga mempekerjakan buruh khusus untuk mengangkut hasil ekspedisi berupa barang campuran, perabotan, alat elektronik, hingga dengan pakan ternak. Pada survey awal yang telah dilakukan kepada 10 pekerja buruh angkut Perwakilan Sinar Jaya Belopa, ditemukan ada 8 dari 10 pekerja yang

mengalami keluhan MSDs dengan kategori sakit. Rasa nyeri ditemukan 40% pada bagian bahu kanan dan kiri, 30% pergelangan tangan kanan, 30% pada pinggang dan juga punggung. Rata-rata masa kerja pada pekerja buruh angkut yaitu di atas 10 tahun. Bekerja dengan cara mengangkut memicu resiko nyeri *muscoleskelatal* yang tinggi karena bekerja menggunakan otot.

Berdasarkan uraian latar belakang dan survei awal yang telah dilakukan, sehingga penulis ingin mengetahui lebih dalam mengenai masalah Kesehatan dan keselamatan kerja dalam hal ini mengetahui faktor yang berhubungan dengan keluhan *Mosculasketal Disorders* (MSDs). Oleh karena itu, penulis tertarik untuk melakukan penelitian tentang " Faktor Risiko Keluhan Musculoskeletal Disorders (MSDs) pada Buruh Jasa Angkut ".

### **B. Rumusan Masalah**

Berdasarkan uraian latar belakang dan permasalahan di atas, maka dapat dirumuskan masalah yang akan diteliti yaitu faktor apa saja yang berhubungan dengan keluhan mosculasketal pada buruh jasa angkut perwakilan sinar jaya Belopa

### **C. Hipotesis**

1. Hipotesis Nol (H0)
  - a. Tidak ada hubungan antara umur dengan keluhan MSDs pada buruh jasa angkut perwakilan sinar jaya Belopa di Desa Lamunre Tengah Kecamatan Belopa Utara Kabupaten Luwu



- b. Tidak ada hubungan antara kebiasaan merokok dengan keluhan MSDs pada buruh jasa angkut perwakilan sinar jaya Belopa di Desa Lamunre Tengah Kecamatan Belopa Utara Kabupaten Luwu
  - c. Tidak ada hubungan IMT dengan keluhan MSDs pada buruh jasa angkut perwakilan sinar jaya Belopa di Desa Lamunre Tengah Kecamatan Belopa Utara Kabupaten Luwu
  - d. Tidak ada hubungan masa kerja dengan keluhan MSDs pada buruh jasa angkut perwakilan sinar jaya Belopa di Desa Lamunre Tengah Kecamatan Belopa Utara Kabupaten Luwu
  - e. Tidak ada hubungan lama kerja dengan keluhan MSDs pada buruh jasa angkut perwakilan sinar jaya Belopa di Desa Lamunre Tengah Kecamatan Belopa Utara Kabupaten Luwu
  - f. Tidak ada hubungan postur tubuh dengan keluhan MSDs pada buruh jasa angkut perwakilan sinar jaya Belopa di Desa Lamunre Tengah Kecamatan Belopa Utara Kabupaten Luwu.
2. Hipotesis Alternatif ( $H_a$ )
- a. Ada hubungan antara umur dengan keluhan MSDs pada buruh jasa angkut perwakilan sinar jaya Belopa di Desa Lamunre Tengah Kecamatan Belopa Utara Kabupaten Luwu
  - b. Ada hubungan antara kebiasaan merokok dengan keluhan MSDs pada buruh jasa angkut perwakilan sinar jaya Belopa di Desa Lamunre Tengah Kecamatan Belopa Utara Kabupaten Luwu

- c. Ada hubungan antara IMT dengan keluhan MSDs pada buruh jasa angkut perwakilan sinar jaya Belopa di Desa Lamunre Tengah Kecamatan Belopa Utara Kabupaten Luwu
- d. Ada hubungan antara masa kerja dengan keluhan MSDs pada buruh jasa angkut perwakilan sinar jaya Belopa di Desa Lamunre Tengah Kecamatan Belopa Utara Kabupaten Luwu
- e. Ada hubungan antara lama kerja dengan keluhan MSDs pada buruh jasa angkut perwakilan sinar jaya Belopa di Desa Lamunre Tengah Kecamatan Belopa Utara Kabupaten Luwu
- f. Ada hubungan antara postur tubuh dengan keluhan MSDs pada buruh jasa angkut perwakilan sinar jaya Belopa di Desa Lamunre Tengah Kecamatan Belopa Utara Kabupaten Luwu

#### **D. Tujuan Penelitian**

##### 1. Tujuan Umum

Tujuan penelitian ini adalah untuk mengetahui “Faktor yang berhubungan dengan keluhan musculoskeletal disorder pada buruh jasa angkut perwakilan sinar jaya Belopa di Desa Lamunre Tengah Kecamatan Belopa Utara Kabupaten Luwu tahun 2023”.

##### 2. Tujuan Khusus

- a. Untuk mengetahui hubungan antara umur dengan keluhan MSDs pada buruh jasa angkut perwakilan sinar jaya Belopa di Desa Lamunre Tengah Kecamatan Belopa Utara Kabupaten Luwu tahun 2023

- b. Untuk mengetahui hubungan antara kebiasaan merokok dengan keluhan MSDs pada buruh angkut perwakilan sinar jaya Belopa di Desa Lamunre Tengah Kecamatan Belopa Utara Kabupaten Luwu Tahun 2023
- c. Untuk mengetahui hubungan antara IMT dengan keluhan MSDs pada buruh jasa angkut perwakilan sinar jaya Belopa di Desa Lamunre Tengah Kecamatan Belopa Utara Kabupaten Luwu tahun 2023
- d. Untuk mengetahui hubungan antara masa kerja dengan keluhan MSDs pada buruh jasa angkut perwakilan sinar jaya Belopa di Desa Lamunre Tengah Kecamatan Belopa Utara Kabupaten Luwu tahun 2023
- e. Untuk mengetahui hubungan antara lama kerja dengan keluhan MSDs pada buruh jasa angkut perwakilan sinar jaya Belopa di Desa Lamunre Tengah Kecamatan Belopa Utara Kabupaten Luwu tahun 2023
- f. Untuk mengetahui hubungan antara postur kerja dengan keluhan MSDs pada buruh jasa angkut perwakilan sinar jaya Belopa di Desa Lamunre Tengah Kecamatan Belopa Utara Kabupaten Luwu tahun 2023

#### ***E. Manfaat Penelitian***

Adapun Manfaat dari penelitian ini adalah sebagai berikut :

1. Bagi Peneliti

Penelitian ini digunakan untuk untuk memperluas pengetahuan dan wawasan peneliti serta dapat mengaplikasikan ilmu yang telah didapatkan selama perkuliahan di bidang Keselamatan dan Kesehatan

Kerja khususnya mengenai faktor-faktor yang berhubungan dengan keluhan MSDs pada buruh jasa angkut.

2. Bagi Fakultas Kesehatan Masyarakat

Dapat dijadikan sebagai bahan informasi dan dokumentasi data penelitian lebih lanjut tentang faktor-faktor yang berhubungan dengan keluhan MSDs khususnya pada buruh jasa angkut serta bisa dijadikan bahan bacaan dan referensi penelitian bagi mahasiswa fakultas kesehatan masyarakat dan peneliti berikutnya.

**F. Definisi Operasional dan Kriteria Objektif**

1. Keluhan Musculasketal Disorder (MsDs)

Rasa nyeri yang muncul dan dirasakan pada bagian tubuh buruh angkut akibat pekerjaan mengangkut yang dilakukan. Kriteria objektif berdasarkan Mc Atamney & Hignett, 2000:

- |                  |   |
|------------------|---|
| a. Risiko rendah | : jika skor total Nordic Body Map adalah 28-55  |
| b. Risiko sedang | : jika skor total Nordic Body Map adalah 56-83  |
| c. Risiko tinggi | : jika skor total Nordic Body Map adalah 84-112 |

2. Umur

Umur responden saat mulai bekerja sebagai buruh angkut sampai diadakan penelitian ini sesuai dengan kartu tanda penduduk. Kriteria Objektif berdasarkan Tarwaka dan Bakrie, 2004 :

Resiko Rendah : jika berusia < 35 Tahun

Resiko Tinggi : jika berusia > 35 Tahun

### 3. Kebiasaan merokok

Kebiasaan dalam menghisap rokok yang dilakukan dalam sehari dengan satuan batang/hari.

Kriteria Objektif berdasarkan Tarwaka dan Bakrie, 2004

Risiko rendah : jika responden tidak memiliki kebiasaan merokok

Risiko tinggi : jika responden menghisap rokok minimal satu batang setiap harinya

### 4. Postur kerja

Postur pekerja buruh angkut ketika melakukan pekerjaan yang akan dinilai berdasarkan posisi leher, batang tubuh, kaki lengan atas, lengan bawah dan pergelangan tangan.

Kriteria Objektif berdasarkan Mc Atamney & Hignett, 2000:

Risiko tinggi : jika skor akhir REBA adalah 8-10

Risiko Sangat Tinggi : jika skor akhir REBA adalah 11 +

### 5. Lama kerja

Besarnya waktu yang digunakan pekerja dalam bekerja mengangkut barang

Kriteria Objektif berdasarkan (Shobur *et al.*, 2019)

Risiko rendah : jika bekerja < 8 jam

Risiko tinggi : jika bekerja  $\geq$  8 jam

#### 6. Masa kerja

Waktu dimana tenaga kerja buruh mulai bekerja sebagai buruh sampai diadakan penelitian ini dan disesuaikan dengan data administrasi Perwakilan Sinar Jaya.

Kriteria Objektif berdasarkan (Tarwaka et al., 2004) :

Risiko rendah : jika bekerja selama < 5 Tahun

Risiko tinggi : jika bekerja  $\geq$  5 tahun

#### 7. IMT

Rasio tinggi badan dalam satuan kilogram (kg) terhadap kuadrat tinggi tubuh pekerja

Kriteria Objektif berdasarkan Pedoman Gizi Seimbang, 2014

Kurus : < 18

Sedang : 18,5- 25

Gemuk : > 25

### G. Kajian Pustaka

Tabel 1. 1 Kajian Pustaka

No	Tahun	Nama peneliti	Judul penelitian	Tujuan	Objek Penelitian	Metode penelitian	Hasil penelitian
1.	2021	Nanda Anisa Fahmiawati, Anissatul Fatimah, Rahma Listyandini	Faktor faktor yang berhubungan dengan keluhan <i>Musculoskeletal Disorders</i> (MSDs) pada Petani Padi di Desa Neglasari Kecamatan Purabaya Kabupaten Sukabumi Tahun 2019	Tujuan Penelitian ini mengetahui faktor-faktor yang berhubungan dengan keluhan <i>musculoskeletal disorder</i> pada petani padi di Desa Neglasari Kecamatan Purabaya Kabupaten Sukabumi.	Petani Padi di Desa Neglasari Kecamatan Purabaya Kabupaten Sukabumi	Penelitian ini adalah penelitian kuantitatif dengan menggunakan desain studi <i>Cross Sectional</i> . Teknik pengambilan sampel yang digunakan yaitu teknik Non-probabiliti Sampling dengan <i>Purposive Sampling</i> .	Berdasarkan hasil penelitian ini menunjukkan bahwa tidak ada hubungan yang bermakna antara Faktor Pekerjaan Ergonomi ( $p=0,524$ ), usia ( $p=0,515$ ), indeks masa tubuh ( $p=1,000$ ), dan jenis kelamin ( $p=1,000$ ) dengan keluhan <i>Musculoskeletal Disorders</i> (MSDs)
2.	2023	Putu Ning Arya Dyana, Ni Wayan Rusni, Ni Made Hegard Sukmawati	Faktor-Faktor yang Berhubungan dengan Keluhan <i>Muskuloskeletal Disorders</i> pada Pekerja Pengangkat	Untuk mengetahui faktor-faktor yang berhubungan dengan	Pengangkat ikan di usaha dagang Mina Karya Karangasem	Penelitian ini adalah penelitian analitik observasional dengan desain <i>cross sectional</i>	Berdasarkan hasil penelitian, terdapat hubungan kuat antara beban kerja dan keluhan MSDs serta hubungan sangat kuat antara postur kerja dan keluhan MSDs. Tidak ditemukan

			Ikan di Usaha Dagang Mina Karya Karangasem	keluhan <i>Musculoskeletal Disorders</i> pada pekerja pengangkat ikan di usaha dagang mina karya Karangasem		yang dilakukan pada bulan Maret-Mei 2022	hubungan signifikan antara usia, Indeks Massa tubuh, masa kerja, dan lama kerja terhadap keluhan MSDs.
3.	2021	W. Althomali, Junaid Amin Wael Alghamdi and Daria Hussain Shaik	Prevalence and Factors Associated with <i>Musculoskeletal Disorders</i> among Secondary Schoolteachers in Hail, Saudi Arabia: A Cross-Sectional Survey	Untuk mengetahui prevalensi dan faktor yang berhubungan dengan keluhan <i>musculoskeletal disorders</i> pada kalangan guru sekolah menengah di Hail, Saudi Arabia	Kalangan guru sekolah menengah di Hail, Saudi Arabia	cross-sectional melalui survei elektronik.	Prevalensi keseluruhan MSDs adalah 87,3%. Guru perempuan (95,3%) lebih menderita dibandingkan guru laki-laki (81,4%). Bagian yang paling umum adalah punggung bawah (62,55%), diikuti oleh bahu (53,39%) dan lutut. (41,04%). Sebagian besar responden (72,7%) melaporkan MSDs di beberapa bagian. Merokok merupakan faktor risiko yang signifikan terhadap gangguan punggung bawah. Tingginya prevalensi MSDs dapat disebabkan oleh kurangnya kesadaran dan praktik ergonomic.



4.	2020	Haimanot Melese, Tsiwaye Gebreyesus, Abayneh Alamer & Awtachew Berhe	<i>Prevalence and Associated Factors of Musculoskeletal Disorders Among Cleaners Working at Mekelle University, Ethiopia</i>	Untuk mengetahui prevalensi dan faktor yang berhubungan dengan keluhan <i>Musculoskeletal Disorders</i> di kalangan petugas kebersihan yang bekerja di Universitas Mekelle, Eropa	Petugas kebersihan yang bekerja di Universitas Mekelle, Eropa	Studi cross-sectional berbasis institusi	Pada penelitian ini ditemukan bahwa prevalensi gangguan muskuloskeletal pada petugas kebersihan adalah 52,3% dalam 12 bulan terakhir dan 31,8% dalam 7 hari terakhir. Ini menunjukkan peningkatan yang signifikan secara statistik hubungannya dengan gangguan muskuloskeletal. Tekanan waktu, pengalaman kerja, kelelahan, jam kerja per hari, postur tubuh yang canggung, dan beban kerja yang berlebih dengan posisi yang sama menunjukkan peningkatan signifikan secara statistic dengan gangguan mosculasketal.
5.	2020	Diah Triastuti, Nur Afni, Andi Reza Alief Chairin Nur	Faktor Faktor yang Berhubungan dengan Keluhan Nyeri Otot ( <i>Muscoleskeletal Disorders</i> ) pada Tenaga Kerja Bongkar Muat di Pelabuhan Pantoloan Palu	Untuk mengetahui faktor faktor yang berhubungan dengan Keluhan MSDs pada tenaga kerja bongkar muat di Pelabuhan Pantoloan Palu	Tenaga kerja bongkar muat di Pelabuhan Pantoloan Palu	Jenis penelitian yang digunakan adalah observasional analitik dengan rancangan <i>cross sectional study</i>	Pada penelitian ini ditemukan bahwa prevalensi keluhan muscoleskeletal disorders dirasakan oleh 72 pekerja (92, 43%). Untuk hasil uji statistik menunjukkan bahwa variabel umur ( $p=0,015<0,05$ ), variabel masa kerja ( $p=0,012<0,05$ ) dan variabelberat beban ( $p=0,682>0,05$ ). Sehingga disimpulkan bahwa variabel umur dan masa kerja mempunyai

							hubungan dengan keluhan musculoskeletal disorders.
6	2020	Wita Handayani	Faktor Yang Berhubungan Dengan Keluhan <i>Muskuluskeletal Disorder</i> Pada Pekerja Di Bagian Polishing PT. Surya Toto Indonesia, Tbk Tangerang	Untuk mengetahui faktor yang berhubungan dengan keluhan MSDs pada pekerja di bagian Polishing PT. Surya Toto Indonesia	Pekerja di bagian Polishing PT. Surya Toto	Jenis penelitian yang digunakan adalah <i>Cross sectional study</i>	Terdapat 51 orang (72,9%) yang mengalami keluhan MSDs. Ada hubungan antara keluhan MSDs dengan risiko/faktor pekerjaan (p value = 0,001), usia (p value = 0,030), masa kerja (p value = 0,004), kebiasaan olahraga (p value = 0,003), dan riwayat MSDs (p value = 0,027), Variabel yang tidak berhubungan adalah IMT (p value = 0,348), dan kebiasaan merokok (p value = 0,094),
7	2019	Wiwik Dian Cahyani M.Kes	Hubungan antara Beban Kerja dengan Kelelahan Kerja pada Pekerja Buruh Angkut	Untuk mengetahui hubungan antara beban kerja dengan kelelahan kerja pada buruh angkut	Pekerja Buruh Angkut	Jenis penelitian yang digunakan adalah <i>Cross sectional study</i>	Ada hubungan antara beban beban dengan kelelahan buruh angkut dengan nilai $p = 0,018 < 0,05$ yang berarti bahwa ada hubungan yang nyata antara beban kerja dengan tingkat kelelahan pekerja. Berat beban semakin tinggi menyebabkan tingkat kelelahan yang tinggi pula.
8	2020	Fatmawaty Mallapiang et, all	<i>The Relationship Of Posture Working With Musculoskeletal Disorders (MSDs)</i>	Untuk mengetahui hubungan antara postur kerja dengan keluhan	Penenun Lipa Sa'be Mandar	Jenis penelitian yang digunakan adalah <i>Cross sectional study</i>	Hasil uji chi-Square dengan $p = 0,05$ , itu keluhan MSD menunjukkan adanya hubungan yang signifikan antara postur kerja dan keluhan MSDs

			<i>In The Weaver West Sulawesi Indonesia</i>	<i>Musculoskeletal Disorders (MSDs) pada penenun Lipa'Sa'be Mandar.</i>			
9	2018	Adi K. Larenggam <i>et, all</i>	Hubungan Antara Posisi Kerja dengan <i>Keluhan Muskuloskeletal</i> Pada Nelayan di Desa Alo Utara Kecamatan Rainis Kabupaten Kepulauan Talaud	Untuk mengetahui hubungan antara posisi kerja dengan keluhan <i>muskuloskeletal</i> pada Nelayan di Desa Alo Utara Kecamatan Rainis Kabupaten Kepulauan Talaud.	Nelayan di Desa Alo Utara Kecamatan Rainis Kabupaten Kepulauan Talaud	Jenis penelitian yang digunakan adalah <i>Cross sectional study</i>	Posisi kerja untuk kategori risiko tinggi 27 Nelayan (50,9%) dan kategori risiko Sangat Tinggi sebanyak 26 Nelayan (49,1%) dan tingkat keluhan rendah sebanyak 11 nelayan (20,8%) dan keluhan sedang sebanyak 42 Nelayan (79,2%), terdapat hubungan antara posisi kerja berdiri dengan keluhan musculoskeletal pada Nelayan di Desa Alo Utara Kecamatan Rainis Kabupaten Talaud

Perbedaan penelitian yang akan peneliti lakukan dengan penelitian terdahulu yaitu pada subyek, lokasi penelitian, jenis pekerjaan dan variabel. Subjek dan lokasi penelitian ini berada di lokasi Desa Lamunre Tengah, Kecamatan Belopa Utara, Kabupaten Luwu. Pada penelitian sebelumnya belum terdapat variabel yang menjadi fokus penelitian yang akan peneliti

lakukan yaitu mengidentifikasi keluhan *Musculoskeletal Disorders* (MSDs) dengan melakukan analisis postur kerja pada setiap tahapan kerja buruh angkut, sedangkan perilaku tidak ergonomis masih ditemukan pada pekerja buruh angkut di Desa Lamunre Tengah, Kecamatan Belopa Utara, Kabupaten Luwu.



## BAB II

### TINJAUAN PUSTAKA

#### **A. Tinjauan umum *Musculoskeletal Disorders***

##### **1. Definisi *Musculoskeletal Disorders***

Keluhan *musculoskeletal* merupakan keluhan pada otot rangka manusia mulai dari keluhan yang ringan sampai dengan sangat sakit. Saat otot bekerja di bawah beban statis dengan terus menerus dan dalam waktu yang lama, dapat menimbulkan terjadinya keluhan seperti cedera pada sendi, tendon dan ligament. Penyakit *musculoskeletal* atau cedera ini disebut sebagai keluhan terbanyak (Tarwaka & Bakri, 2004)

Menurut WHO *Musculoskeletal Disorders* (MSDs) ialah terganggunya fungsi normal pada jaringan halus yang mencakup pada syaraf, tendon dan otot yang diakibatkan aktivitas kerja sehingga terjadinya keluhan yang dirasakan. Institut Nasional untuk Keselamatan dan Kesehatan Kerja (NIOSH) dari Pusat Pengendalian dan Pencegahan Penyakit (CDC) merilis tinjauan bukti untuk MSD terkait pekerjaan. Contoh kondisi terkait kerja yang dapat mengakibatkan MSDs seperti pengangkatan benda berat secara rutin. Biasanya ketidaknyamanan yang ditemukan pada sistem *musculoskeletal* terjadi kontraksi otot yang berlebihan karena beban kerja. Siapa yang melakukan terlalu banyak dan terpaksa menambah durasi beban panjang. Di sisi lain, Ketidaknyamanan yang dirasakan oleh otot jika kontraksi otot hanya 15-20% dari kekuatan

otot maksimum. Kontraksi otot yang berlebihan hingga mencapai lebih dari 20% akan menyebabkan sirkulasi darah otot menurun menurut kelancaran kontraksi dipengaruhi oleh gaya yang diterapkan, oksigen otot berkurang dan metabolisme karbohidrat tersumbat dan menyebabkan asam laktat menumpuk, yang membuat nyeri pada otot (Tarwaka & Bakri, 2004).

Keluhan ini merupakan penyakit yang dapat terjadi karena perbuatan pekerja itu sendiri. Apabila pekerja tersebut berbuat baik terhadap tubuhnya, maka mereka pun tidak terkena penyakit dan begitupun sebaliknya. Hal ini juga terdapat dalam firman Allah SWT dalam QS. Al-Isra" / 17:7 yang berbunyi:

إِنْ أَحْسَنْتُمْ أَحْسَنْتُمْ لِأَنْفُسِكُمْ وَإِنْ أَسَأْتُمْ فَلَهَا فَإِذَا جَاءَ وَعْدُ الْآخِرَةِ لِيَسْئُرُوا  
 وَجُوهَكُمْ  
 ۝ وَلِيَدْخُلُوا الْمَسْجِدَ كَمَا دَخَلُوهُ أَوَّلَ مَرَّةٍ وَلِيَبُتُّرُوا مَا عَلُوا تَتَّيِّرًا

Terjemahnya:

"Jika kamu berbuat baik (berarti) kamu berbuat baik untuk dirimu sendiri. Dan jika kamu berbuat jahat, maka (kerugian kejahatan) itu untuk dirimu sendiri. Apabila datang saat hukuman (kejahatan) yang kedua, (Kami bangkitkan musuhmu) untuk menyuramkan wajahmu lalu mereka masuk ke dalam masjid (Masjidil Aqsa), sebagaimana ketika mereka memasukinya pertama kali dan mereka membinasakan apa saja yang mereka kuasai".

Berdasarkan tafsir Al-Misbah, kami katakan kepada mereka, "bila kalian berbuat baik dan taat kepada Allah SWT, maka kebaikan itu adalah untuk diri kalian di dunia dan di akhirat. Dan jika kalian berbuat maksiat, maka sebenarnya kalian telah merusak diri kalian sendiri. Ketika datang waktu pembalasan dari perbuatan jahat kalian yang terakhir dari dua kali

kejahatan yang telah kalian lakukan dalam membuat kerusakan di muka bumi-maka Kami datangkan musuh-musuh kalian untuk menorehkan bekas kejahatan, kehinaan dan kepedihan yang menyuramkan wajah-wajah kalian. Dan pada akhirnya mereka masuk Masjid Bayt al-Maqdis lalu merusaknya seperti pada kali pertama. Mereka juga akan memusnahkan apa yang mereka kuasai dengan sehabis-habisnya (Shihab, 2009).

Hubungan ayat diatas dengan penelitian ini adalah setiap perbuatan akan kembali kepada diri sendiri, baik itu perbuatan yang baik maupun jahat. Penyakit akibat kerja berupa keluhan musculoskeletal disorder ini merupakan hasil atau akibat dari perbuatan pekerja itu sendiri, seperti terus melakukan postur yang tidak ergonomis dalam jangka lama dan berulang serta tanpa istirahat. Seandainya pekerja tersebut menghindari penyebab-penyebabnya, maka sedikit kemungkinan mereka akan terkena keluhan musculoskeletal disorder terkait pekerjaan ini.

## 2. Gejala

Gejala – gejala yang timbul ini bisa menurunkan produktivitas kerja seseorang, hilangnya masa kerja, hingga cacat tetap. MSDs berkembang dari ringan hingga parah. Gejala *Musculoskeletal* berdasarkan IOSH :

### a. Tahap awal

Untuk tahap awal, rasa nyeri dan sakit pada bagian anggota tubuh terjadi saat shift kerja dan akan hilang saat malam hari dan hari libur kerja, untuk tahap ini tidak terdapat pengurangan produktivitas kerja.

b. Tahap menengah

Untuk tahap menengah, rasa nyeri dan sakit pada bagian anggota tubuh terjadi saat awal shift kerja dan berlanjut sampai malam hari, untuk tahap ini bisa saja mengurangi kapasitas kerja secara berulang.

c. Tahap akhir

Untuk tahap awal, rasa nyeri dan sakit pada bagian anggota tubuh terjadi menetap walau telah beristirahat. Untuk tahap ini terjadi pengurangan produktivitas kerja karena rasa sakit yang menyebabkan sulit tidur dan tidak mampu untuk melakukan pekerjaan yang ringan. Tidak semua orang melalui tahap yang sama, kenyataannya bisa saja sulit untuk memperoleh dengan detail tentang tahapan gangguan *musculoskeletal* tersebut (Umima, 2021)

### 3. Keluhan

Terdapat keluhan yang berada pada bagian-bagian otot rangka tubuh yang dialami oleh seseorang dimulai dari ringan sampai sangat sakit. Terdapat keluhan yang terletak pada bagian – bagian otot Keluhan yang paling sering ditemukan pada pekerja yaitu:

- a. Nyeri
- b. Deformitas atau kelainan bentuk
- c. Ketidak stabilan pada sendi
- d. Benjolan
- e. Kelemahan otot
- f. Gangguan atau tidak berfungsinya organ musculoskeletal



g. Gangguan sensibilitas atau kepekaan

Keluhan otot dapat dikelompokkan menjadi dua yaitu:

- a. Keluhan sementara (reversible), yaitu keluhan yang dirasakan saat menerima beban statis, akan tetapi keluhan tersebut perlahan akan hilang ketika aktivitas statis dihentikan.
- b. Keluhan menetap (persistent), yaitu keluhan yang dirasakan dan memiliki sifat yang tetap, walaupun aktivitas statis tersebut sudah dihentikan, rasa sakit pada otot tetap berlanjut (Tarwaka,2004)

#### 4. Gangguan

*National For Occupational Safety and Health* (NIOSH, 2007), menyebutkan ada beberapa jenis cedera yang dapat terjadi pada pekerja alami sebagai akibat dari pekerjaan yang mereka lakukan:

a. Cidera tangan

Cidera tangan disebabkan oleh sikap kerja yang kurang mendukung bagi karyawan yang bekerja dalam waktu lama dan melaksanakan tugas dengan hati-hati, serta adanya tekanan dari peralatan atau perlengkapan yang digunakan untuk bekerja. Cedera pada tangan ini seperti siku lengan bawah dan atas, pergelangan tangan. Ada beberapa jenis cider yang bisa terjadi, antara lain:

- 1) *Tendinitis*, radang (pembengkakan) atau iritasi. Biasanya terjadi di bagian otot yang menempel pada tulang. Ketika pekerja melakukan hal yang tidak biasa dengan tendon secara terus menerus, saat memberi banyak tekanan pada tangan, menekuk pergelangan

tangan ditempat kerja, atau menggerakkan tangan berulang kali, kondisi ini akan terus berkembang.

- 2) *Carpal Tunnel Syndrome* (CTS). Kompresi saraf di tengah pergelangan tangan, yang berada di sekitar jaringan dan tulang. Biasanya, awal gejala CTS ditandai dengan nyeri pergelangan tangan, rasa tidak nyaman pada jari, dan mati rasa. CTS mempersulit orang untuk memahami sesuatu.
- 3) *Tringer Finger* atau jari pelatuk. Adanya tekanan terus menerus menggunakan jari (menggunakan perangkat pemicu) sampai jari-jari sangat sakit dan tidak nyaman.
- 4) *Epicondylitis* atau siku tenis, adalah nyeri yang terjadi pada siku. Hal ini menyakitkan karena rotasi dan lekukan lengan bawah mendapat tekanan yang berlebihan pada pergelangan tangan. Keadaan ini disebut *tennis elbow* atau *golfer's elbow*.
- 5) *Hand-Arm Vibration Syndrome* (HAVS), adalah suatu kondisi saat getaran bisa menyebabkan nyeri pada tangan, tangan bengkak, dan menurunnya produktivitas kerja. Gejalanya berupa kesemutan dan mati rasa pada jari dapat ditambahkan oleh peralatan yang memiliki getaran terus menerus.

#### b. Cidera Pada Bahu dan Leher

Postur bahu janggal, seperti menekuk lebih dari 4 atau mengangkat bahu di atas kepala anda. Lama waktu panjang atau latihan terus menerus ini akan menimbulkan cidera pada bahu Memiliki hubungan erat antara

pekerjaan berulang dan *muskuloskeletal* di bahu dan leher. Menurut penelitian yang dilakukan oleh Bernard *et al.* pada tahun 1997, penyebab bahu cidera adalah postur tubuh yang janggal dan beban kerja yang terlalu berat.

- 1) *Buratis*, umumnya peradangan atau iritasi terjadi pada jaringan ikat di sekitar sendi. Penyakit ini terjakarena sikap bahu yang tidak normal, contoh saat mengangkat beban yang berat dan berada diluar dari kemampuan pekerja itu sendiri.
- 2) *Tension Neck Syndrome* (TNS), leher mengalami ketegangan pada otot-otot yang disebabkan postur leher menghadap ke atas dalam waktu yang lama. Sindrom ini mengakibatkan terjadinya kekuan pada otot leher, kejang otot dan rasa sakit yang menyebar ke bagian leher.

c. Cidera Pada Punggung dan Lutut

Berlutut, membungkuk atau jongkok dapat membuat tubuh merasakan sakit dan tidak nyaman di punggung bawah atau lutut. Ketika keadaan kerja ini diulang secara menerus untuk waktu yang lama dapat mengakibatkan masalah otot dan persendian yang serius.

- 1) *Low Back Pain* atau nyeri pada punggung bawah. Otot tulang belakang terluka kembali karena sikap tubuh yang bungkuk, dan terjadi peregangan dibelakang. Ketika posisi membungkuk ini terus terjadi, dapat melemahkan diskus intervertebralis. Diskus intervertebralis dapat menyebabkan diskus pecah atau *herniation*.

- 2) *Muskuloskeletal* lutut memiliki kaitan yang erat dengan faktor-faktor berikut: Adanya tekanan cairan antara tulang dan tendon. Mengompres lutut untuk waktu yang lama dapat menyebabkan peradangan atau bursitis (Rahman, 2017).

## **B. Tinjauan umum Faktor Risiko Penyebab Musculoskeletal Disorders**

### **1. Individu**

#### **a. Usia**

Usia ialah waktu yang telah berlalu sejak adanya seseorang dan dapat diukur dari satuan waktu dihitung dari segi kronologis, individu normal dapat dilihat derajat perkembangan anatomis dan fisiologis sama. Badan Keselamatan dan Kesehatan (OSHA) Uni Eropa (UE) menggambarkan usia sebagai salah satu faktor yang dapat menyebabkan gangguan muskuloskeletal (MSDs). Insiden banyak penyakit muskuloskeletal utama, seperti osteoarthritis dan osteoporosis, berkaitan dengan usia, dan pada orang tua penyakit tulang dan sendi adalah penyebab utama dari prevalensi yang sangat tinggi dari nyeri kronis dan cacat fisik. (Umima, 2021)

Secara umum, dengan penambahan usia kemampuan fisik juga akan berkurang. Proses penuaan berkaitan erat dengan menurunnya kemampuan kerja disebabkan oleh perubahan fungsi tubuh, sistem kardiovaskular dan hormonal (Suma'mur, 2009). Pekerja akan mulai merasakan rasa tidak nyaman muskuloskeletal usia kerja, tetapi keluhan ini terjadi di awal biasanya antara 35 dan seiring bertambahnya usia

keluhan akan terus meningkat pula. Ini karena pada usia paruh baya, kekuatan dan daya tahan otot mulai menurun, risiko ketidaknyamanan otot meningkat (Tarwaka, 2015). Hal ini berkaitan dengan penelitian yang dilakukan oleh Tambuwun pada tahun 2020 pada tempat kerja Mebel, terdapat hubungan antara usia responden pada kelompok usia ( $\geq 30$  tahun) mempunyai prevalensi MSDs yang lebih tinggi (Tambuwun, 2020)

Pertambahan umur pada masing-masing orang menyebabkan adanya penurunan kemampuan kerja pada jaringan tubuh (otot, tendon, sendi dan ligament). Penurunan elastisitas tendon dan otot meningkatkan jumlah sel mati sehingga terjadi adanya penurunan fungsi dan kapabilitas otot, tendon, ligament yang akan meningkatkan respon stres mekanik sehingga tubuh menjadi rentan terhadap MSDs. Dengan demikian adanya kecenderungan bahwa risiko MSDs meningkat seiring bertambahnya umur (Isi, 2022)

Puncak kekuatan otot antara usia 20 dan 29 dan kemudian secara bertahap menurun seiring bertambahnya usia. Kekuatan otot rata-rata turun menjadi 20% pada saat seseorang mencapai usia 60 tahun. Begitu kekuatan otot mulai berkurang maka masalah otot lebih rentan terjadi. (Putri, 2019), ada korelasi bermakna antara usia dan keluhan otot, terutama pada pekerja yang berusia  $\geq 35$  tahun menderita musculoskeletal disorders tingkat tinggi. Sedangkan pekerja dengan usia  $< 35$  tahun mengalami tingkat musculoskeletal disorders yang rendah.

Keluhan musculoskeletal mulai dirasakan pada usia kerja, yaitu pada usia 25-65 tahun. Pada umur mulai dari 35 tahun, kekuatan dan ketahanan otot mulai menurun diakibatkan keelastisitasan otot yang mulai berkurang sehingga risiko terjadinya keluhan otot meningkat (Mabilehi dkk, 2019).

b. IMT

Indeks massa tubuh merupakan hasil pengukuran massa tubuh dan tinggi badan, dimana perbandingan tersebut memiliki fungsi untuk memantau status gizi orang dewasa yang memiliki hubungan dengan kekurangan dan kelebihan pada berat badan. Cara untuk mengetahui status gizi seseorang adalah dengan Indeks Massa Tubuh.

Menurut WHO, ada empat kategori indeks massa tubuh (IMT) yaitu kurus, normal, kelebihan berat badan dan obesitas. Nilai  $IMT \geq 30 \text{ kg/m}^2$  tergolong obesitas, nilai  $IMT 25-29,9 \text{ kg/m}^2$  tergolong praobes dan nilai  $IMT < 18,5 \text{ kg/m}^2$  tergolong *pounderweight*. Keterkaitan IMT dengan MSDs yaitu saat orang dengan berat badan yang berlebih akan berusaha untuk menopang berat badannya dengan mengontraksikan otot pada punggung, ketika hal ini dilakukan berulang – ulang mengakibatkan tertekannya bantalan saraf tulang belakang yang mempertinggi risiko MSDs (Ramadhani, 2020).

Berdasarkan penelitian yang dilakukan oleh Icsal dkk pada penjahit wilayah Pasar Panjang Kota Kendari dimana didapatkan hasil bahwa IMT memiliki korelasi yang cukup kuat dengan keluhan MSDs

berdasarkan nilai koefisien korelasi yang diperoleh yaitu 0.393. Hal tersebut dipengaruhi oleh berat beban yang harus ditopang tubuh secara terus menerus mengakibatkan tubuh merasakan nyeri. Disamping itu, apabila berat badan semakin bertambah maka tulang belakang akan menerima beban berlebih yang menimbulkan stres mekanis pada tubuh sehingga mengakibatkan munculnya reaksi pada jaringan otot untuk menopang berat beban. Kemudian berdampak pada perubahan bentuk sel, membran sel, konsentrasi ion dan munculnya integrin di jaringan (Icsal *et al.*, 2016).

Hasil ini juga sama dengan penelitian yang dilakukan oleh Laura Viester dkk di Britania Raya yang menunjukkan adanya hubungan Indeks Massa Tubuh terhadap gangguan muskuloskeletal. Hubungan ini terjadi karena pada orang yang memiliki Indeks Massa Tubuh berlebih memiliki kecenderungan adanya peningkatan tekanan mekanik akibat gaya gravitasi pada sistem muskuloskeletal mereka, yang dapat berakibat pada kelelahan sampai terjadinya cedera berupa gangguan muskuloskeletal. Peningkatan tekanan mekanik ini biasanya terjadi pada bagian tubuh atau sendi sendi yang menopang bagian tubuh manusia seperti ekstremitas bawah dan punggung (Viester *et al.*, 2013)

Penelitian ini sejalan dengan penelitian terbaru yang dilakukan oleh Amanda dkk pada tahun 2023 bahwa terdapat hubungan antara IMT dengan keluhan *Muskuloskeletal Disorders* (MSDs) pada supir bus Terminal Tipe A Gunawan (Amanda *et al.*, 2023).

c. Kebiasaan merokok

Salah satu terjadinya risiko musculoskeletal disorders adalah juga karena kebiasaan merokok. Kandungan yang ada didalam rokok (nikotin) mampu membuat aliran darah ke jaringan berkurang. Selain hal itu, kandungan mineral yang terdapat pada tulang juga akan mengalami kekurangan sehingga memicu munculnya perasaan nyeri karena adanya keretakan ataupun kerusakan di tulang.

Selain itu efek rokok akan menciptakan respon rasa sakit, mengganggu penyerapan kalsium pada tubuh sehingga meningkatkan risiko tekanan osteoporosis menghambat penyembuhan luka patah tulang serta menghambat degenerasi tulang. Adapun katagori merokok dibagi menjadi 4 katagori yaitu : perokok berat (>20 batang per hari), perokok sedang (10-20 batang per hari), perokok ringan (< 10 batang per hari) dan tidak merokok (Mabilehi, et all 2019)

Menurut (Tarwaka, 2004) Kebiasaan merokok dapat mengakibatkan turunnya kemampuan paru- paru dalam menyerap oksigen menurun, hal ini mengakibatkan pekerja mudah lelah. Menurut *American Academy of Orthopedi Surgeons* merokok juga mempengaruhi jaringan lain yang membentuk sistem *muskuloskeletal*, meningkatkan risiko cedera dan penyakit dimana perokok 1,5 kali lebih mungkin mengalami cedera akibat penggunaan berlebihan, seperti bursitis atau tendonitis, dibandingkan bukan perokok.



Perokok juga lebih mungkin mengalami cedera traumatis, seperti keseleo atau patah tulang. Merokok juga dikaitkan dengan risiko nyeri punggung bawah dan *arthritis reumatoid* yang lebih tinggi. Berdasarkan penelitian (Hanif *et al.*, 2020) pada pekerja angkut berat terdapat hubungan antara kebiasaan merokok dengan gangguan MSDs.

Mirip dengan bagaimana gender memengaruhi risiko musculoskeletal disorders, para ahli terus memperdebatkan apakah merokok meningkatkan kemungkinan keluhan otot, meskipun penelitian telah menunjukkan bahwa risiko ini terkait erat dengan frekuensi dan intensitas merokok. Semakin lama dan sering seseorang merokok, semakin tinggi nyeri otot yang dialaminya. Jika individu tersebut melakukan pekerjaan lebih berat dari biasanya maka akan cepat lelah disebabkan kandungan oksigen dalam darahnya tidak mencukupi, tubuh tidak dapat membakar karbohidrat dengan baik, asam laktat menumpuk, dan otot menjadi nyeri (Sonia, 2023).

## **2. Pekerjaan**

### **a. Masa kerja**

Suatu rentan waktu yang menghitung waktu yang dilewati seseorang pekerja dalam melakukan kegiatan pekerjaannya disebut masa kerja. Jika seseorang dengan masa kerja yang terus meningkat, semakin sering pula ia akan melakukan gerakan yang sama dan berulang dalam jangka waktu yang lama (Umima, 2021).

Masa kerja adalah panjangnya waktu terhitung mulai pertama kali pekerja masuk kerja hingga saat penelitian berlangsung. Masa kerja merupakan faktor risiko yang sangat mempengaruhi seorang pekerja untuk meningkatkan risiko terjadinya keluhan muskuloskeletal, terutama untuk jenis pekerjaan yang menggunakan kekuatan kerja yang tinggi. Masa kerja yang lama berpengaruh terhadap nyeri leher karena merupakan akumulasi pembebanan pada otot leher akibat aktivitas mengangkat dan mengangkut sehari-hari. Semakin lama waktu bekerja atau semakin lama seseorang terpajan risiko keluhan muskuloskeletal, maka semakin besar pula risiko untuk seseorang mengalami keluhan tersebut (Nalle dkk, 2019)

Masa kerja adalah faktor yang berkaitan dengan lamanya seseorang berkerja disuatu perusahaan. MSDs tidak muncul secara singkat, melainkan penyakit kronik yang memiliki tahapan panjang untuk berkembang dan menyebabkan rasa sakit. Dibandingkan dengan pekerja yang memiliki paparan < 5 tahun, pekerja dengan pengalaman > 5 tahun dapat meningkatkan risiko MSDs. Pekerja yang telah bekerja lama, ditambah memiliki beban kerja berat dapat menimbulkan sakit dan nyeri otot karena terbebani terus menerus. Hal ini karena kelebihan beban dengan waktu lama pada sistem muskuloskeletal dapat menyebabkan nyeri pada bagian tubuh tertentu. Pekerja yang telah bekerja lama, ditambah memiliki beban kerja berat dapat menimbulkan sakit dan nyeri otot karena terbebani terus menerus (Devi *et al.*, 2017).

Rentang waktu seseorang yang bekerja di suatu tempat kerja disebut sebagai masa kerja. Peningkatan masalah musculoskeletal dan keluhan otot berhubungan langsung dengan waktu, terutama bagi pekerja berat atau mereka yang membutuhkan banyak tenaga untuk menyelesaikan tugasnya. Komarliawati, Djojogugito dan Nurhayati (2019) dalam penelitiannya menyoroti bahwa bahaya musculoskeletal disorders berisiko bagi pekerja yang sudah bekerja lebih dari 5 tahun.<sup>16</sup> Dalam penelitian Thamrin, Pasinringi, Darwis, dan Putra (2021) diketahui masa kerja berkorelasi signifikan dengan musculoskeletal disorders karena keluhan tersebut tidak terjadi secara langsung melainkan akumulasi terus menerus dari setiap aktivitas yang dilakukan pekerja ketika bekerja dalam jangka waktu yang relatif lama

Menurut Suma'mur (1996) dalam Butar-Butar (2018), masa kerja dikategorikan menjadi 3 yaitu:

- a) masa kerja baru : < 6 tahun;
- b) masa kerja sedang : 6-10 tahun;
- c) masa kerja lama : > 10 tahun

b. Lama Kerja / Durasi

Lama kerja adalah jumlah waktu terpajan faktor risiko. Lama kerja dapat dilihat sebagai menit-menit dari jam kerja/hari pekerja terpajan risiko. Lama kerja juga dapat dilihat sebagai pajanan tahun faktor risiko atau karakteristik pekerjaan berdasarkan faktor risikonya.

Durasi pekerjaan merupakan jumlah menit atau jam dalam sehari yang dilakukan pekerja dalam melakukan pekerjaannya. Semakin lama durasi pekerjaan yang dilakukan, maka pekerja akan semakin terpapar risiko yang ada ditempat kerja. Waktu istirahat yang lebih sedikit bisa mengurangi efisiensi serta produksi pekerja, meningkatkan kelelahan, serta meningkatkan risiko penyakit dan kecelakaan. Khususnya pada industri yang membutuhkan tenaga berlebih yang membuat durasi pekerjaan bertambah sehingga berdampak signifikan terhadap keluhan otot yang dialami karyawan dan meningkatkan kemungkinan terjadinya keluhan kondisi muskuloskeletal. Jumlah waktu ideal untuk bekerja adalah 6 hingga 8 jam per hari. Istirahat harus mencapai 10% hingga 15% dari total waktu kerja di antara jam-jam tersebut, dengan waktu istirahat minimal 15 menit untuk karyawan yang sehat secara fisik dan 30 menit untuk karyawan yang lelah. Ini memungkinkan tingkat pemulihan 90% dari kelelahan otot. (Sonia 2023)

Durasi kerja yang terlalu lama dapat menyebabkan pekerja terserang *Musculoskeletal Disorder*. Waktu kerja yang lama menyebabkan ketidakseimbangan otot yang asimetris, yang menyebabkan nyeri otot, manifestasi dari gangguan muskuloskeletal. Waktu kerja diatas 8 jam yang secara signifikan dapat menyebabkan nyeri pada tungkai atas seperti bahu, punggung atas, punggung bawah serta lengan tangan (Utami *et al.*, 2017)

Menurut penelitian (Putri *et al*, 2021), pekerja dengan durasi kerja kategori tidak standar yang merasakan keluhan nyeri otot sebesar 72,2% sedangkan pekerja dengan durasi kerja kategori standar yang merasakan keluhan nyeri otot sebesar 16,7%.

### c. Postur Kerja

Pada saat bekerja perlu diperhatikan postur tubuh dalam keadaan seimbang agar dapat bekerja nyaman dan tahan lama. Sikap kerja alamiah atau postur normal yaitu sikap atau postur dalam proses kerja yang sesuai dengan anatomi tubuh, sehingga tidak terjadi pergeseran atau penekanan pada bagian penting tubuh seperti organ tubuh, saraf, tendon, dan tulang sehingga keadaan menjadi rileks dan tidak menyebabkan keluhan *musculoskeletal* dan sistem tubuh yang lain. Sikap dan posisi kerja yang tidak ergonomis bisa menimbulkan beberapa gangguan kesehatan, diantaranya yaitu kelelahan otot, nyeri, dan gangguan vaskularisasi (Hasrianti, 2016).

Postur kerja dengan gerakan yang berulang pada frekuensi  $\geq 30$  kali dalam satu menit yang dilakukan setiap hari dapat meningkatkan tendinitis yang menjadi penyebab kompresi saraf dan menimbulkan Carpal Tunnel Syndrome. Maka diharapkan pekerja dapat melakukan pekerjaan sesuai dengan kemampuan, dan beristirahat (peregangan pada tangan) secukupnya jika lama kerja mencapai 4-8 jam dalam upaya memperlancar aliran darah dan tidak terjadi penekanan pada nervus medianus (Mallapiang dan Wahyudi, 2014).

Postur kerja yang tidak masuk akal mengarah ke bagian tubuh bergerak dari posisi semula. Semakin jauh tubuh dari pusat gravitasi, semakin tinggi ketidaknyamanan otot rangka. Sikap kerja yang tidak wajar biasanya terjadi karena ketidaksesuaian antara pekerjaan dan kemampuan pekerja (Mukaromah, 2019). Hal ini sejalan dengan penelitian (Rovendra *et al.*, 2021) yang mengungkap ada hubungan yang kuat antara sikap kerja dengan keluhan MSDs. Secara alamiah, postur tubuh dibagi menjadi:

1) Statis

Dalam posisi ini, tubuh tidak bergerak. Dalam kondisi statis metabolisme tubuh akan terganggu karena saat tubuh dalam keadaan tidak ada nutrisi atau asupan oksigen yang terjadi dalam kondisi statis. Misalnya, pekerja sangat memungkinkan bagi seseorang yang melakukan aktivitas dan duduk dalam waktu yang lama sistem kerangka akan tidak teratur.

2) Dinamis

Dinamis adalah postur netral, yang berarti berada dalam posisi tubuh yang dinamis akan merasakan rasa nyaman selama melakukan pekerjaan. Ketika tubuh manusia untuk bergerak terlalu keras pasti akan membutuhkan kekuatan yang kuat, jika mengeluarkan tenaga yang kuat maka pekerjaan yang awalnya dilakukan secara dinamis akan berubah menjadi masalah bagi tubuh (Zadry dan Yuliandra, 2015).

Keluhan *musculoskeletal disorder* ini memiliki banyak faktor penyebab, dimana ada yang bisa diperbaiki, seperti postur kerja dan ada juga yang sudah merupakan kepastian, seperti usia. Sejatinya dalam hidup, kita tidak mungkin bisa sepenuhnya lepas dari masalah. Satu masalah selesai, maka bersiaplah dengan masalah lainnya yang bisa lebih ringan dan bisa lebih berat. Tentang masalah hidup sebagai sebuah ujian ini, ingatlah bahwa Allah menguji hamba-Nya sesuai dengan kemampuannya. Allah SWT berfirman dalam QS. Al-Baqarah/ 2:286 yang berbunyi:

لَا يُكَلِّفُ اللَّهُ نَفْسًا إِلَّا وُسْعَهَا لَهَا مَا كَسَبَتْ وَعَلَيْهَا مَا اكْتَسَبَتْ رَبَّنَا لَا تُؤَاخِذْنَا  
 إِن نَسِينَا أَوْ أَخْطَأْنَا رَبَّنَا وَلَا تَحْمِلْ عَلَيْنَا إصْرًا كَمَا حَمَلْتَهُ عَلَى الَّذِينَ مِن قَبْلِنَا  
 رَبَّنَا وَلَا تُحَمِّلْنَا مَا لَا طَاقَةَ لَنَا بِهِ وَاعْفُ عَنَّا وَارْحَمْنَا أَنْتَ مَوْلَانَا  
 فَانصُرْنَا عَلَى الْقَوْمِ الْكَافِرِينَ

Terjemahnya :

Allah tidak membebani seseorang melainkan sesuai dengan kesanggupannya. Dia mendapat (pahala) dari (kebajikan) yang dikerjakannya dan dia mendapat (siksa) dari (kejahatan) yang diperbuatnya. (Mereka berdoa), "Ya Tuhan kami, janganlah Engkau hukum kami jika kami lupa atau kami melakukan kesalahan. Ya Tuhan kami, janganlah Engkau bebani kami dengan beban yang berat sebagaimana Engkau bebani kepada orang-orang sebelum kami. Ya Tuhan kami, janganlah Engkau pikulkan kepada kami apa yang tidak sanggup kami memikulnya. Maafkanlah kami, ampunilah kami, dan rahmatilah kami. Engkaulah pelindung kami, maka tolonglah kami menghadapi orang-orang kafir."

Berdasarkan penafsiran dari Kementrian Agama RI, tidak ada yang begitu berat di dalam agama, dan tidak perlunya timbul rasa khawatir mengenai tanggung jawab atas bisikan hati, karena Allah tidak membebani seseorang melainkan sesuai dengan kesanggupannya. Tiap-tiap manusia, akan mendapat pahala dari kebajikan yang dilakukan walaupun baru dalam bentuk niat dan belum wujud dalam kenyataan, dan dia mendapat siksa dari kejahatan

yang diperbuatnya dan wujud dalam bentuk nyata. Mereka berdoa, Ya Tuhan kami, janganlah Engkau hukum kami jika kami lupa dalam melaksanakan apa yang Engkau perintahkan atau kami melakukan kesalahan karena suatu dan lain sebab. Ya Tuhan kami, janganlah Engkau bebani kami dengan beban yang berat sebagaimana Engkau bebani kepada orang-orang sebelum kami seperti orang-orang Yahudi yang mendapat tugas yang cukup sulit karena ulah mereka sendiri, misalnya untuk bertobat harus membunuh diri sendiri. Ya Tuhan kami, janganlah Engkau pikulkan kepada kami apa yang tidak sanggup kami memikulnya, baik berupa ketentuan dalam beragama maupun musibah dalam hidup dan lainnya. Maafkanlah kami, yakni hapuslah dosa-dosa kami, ampunilah kami dengan menutupi aib kami dan tidak menghukum kami akibat pelanggaran, dan rahmatilah kami dengan sifat kasih dan rahmat-Mu yang luas, melebihi penghapusan dosa dan penutupan aib. Engkaulah pelindung kami, karena itu maka tolonglah kami dengan argumentasi dan kekuatan fisik dalam menghadapi orang-orang kafir (Kementerian Agama RI, 2019).

Hubungannya dengan penelitian ini terdapat pada kalimat bahwa Allah SWT tidak akan membebani seseorang melewati kemampuan atau batasannya. Kemampuan dan batasan setiap orang berbeda-beda, oleh karena itu semua pekerja tidak mungkin dapat melakukan pekerjaan dengan jenis, hasil, dan cara yang benar-benar sama. Jadi, setiap pekerja harus melakukan pekerjaannya sesuai dengan kemampuan dan batasannya masing-masing, hal ini dilakukan untuk menghindari pemaksaan pada tubuh yang berdampak pada kesehatan, seperti terkena musculoskeletal disorder.



### **C. Tinjauan umum Buruh**

#### **1. Definisi Buruh**

Buruh adalah setiap orang yang bekerja dengan menerima upah atau imbalan dalam bentuk lain. Dengan dipadankannya istilah pekerja dengan buruh merupakan kompromi setelah dalam kurun waktu yang amat panjang dua istilah tersebut bertarung untuk dapat diterima oleh masyarakat (Budiono, 2009)

Tenaga pekerja atau buruh yang menjadi kepentingan pengusaha merupakan sesuatu yang sedemikian melekatnya pada pribadi pekerja/buruh sehingga pekerja atau buruh itu selalu mengikuti tenaganya ketempat dimana dipekerjakan, dan pengusaha kadangkala seenaknya memutuskan hubungan kerja pekerja/buruh karena tenaganya sudah tidak diperlukan lagi. Oleh karena itu, pemerintah dengan mengeluarkan peraturan perundang-undangan, turut serta melindungi pihak yang lemah (Pekerja/buruh) dari kekuasaan pengusaha, guna menempatkan pada kedudukan yang layak sesuai dengan harkat dan martabat manusia (Indonesia, 2003).

#### **2. Bentuk-bentuk Buruh**

Buruh merupakan orang yang bekerja untuk orang lain yang mempunyai suatu usaha kemudian mendapatkan upah atau imbalan sesuai dengan kesepakatan sebelumnya. Upah biasanya diberikan secara harian maupun bulanan tergantung dari hasil kesepakatan yang telah disetujui. Buruh terdiri dari berbagai macam, yaitu:

- a. Buruh harian, buruh yang menerima upah berdasarkan hari masuk kerja
- b. Buruh Kasar, buruh yang menggunakan tenaga fisiknya karena tidak mempunyai keahlian dibidang tertentu.
- c. Buruh musiman, buruh yang bekerja hanya pada musim- musim tertentu (misalnya buruh tebang tebu)
- d. Buruh pabrik, buruh yang bekerja di pabrik
- e. Buruh tambang, buruh yang bekerja di pertambangan
- f. Buruh tani, buruh yang menerima upah dengan bekerja di kebun atau di sawah orang lain (Indonesia, 2018).

#### **D. Metode Pengukuran Musculoskeletal Disorde**

##### **1. Dutch Musculoskeletal Questionnaire (DMQ)**

DMQ merupakan suatu tool yang digunakan untuk mengukur faktor risiko muskuloskeletal akibat kerja dan gejala yang menyertainya pada populasi pekerja. Kuesioner ini bertujuan untuk memperoleh gambaran mengenai hubungan antara pekerjaan dengan gejala dan keluhan muskuloskeletal pada pekerja. Gangguan *muskuloskeletal* terkait kerja dianggap sebagai suatu kondisi yang disebabkan oleh postur janggal, pergerakan tubuh dan beban kerja yang berlebihan (Stanton *et al.*, 2005)

DMQ terdiri dari sembilan halaman yang masing-masing berisi sekitar 25 pertanyaan. Pertanyaan-pertanyaan dalam kuesioner dikelompokkan menjadi beberapa bagian, yaitu:

- a) *Background variables* (data individu pekerja); umur, jenis kelamin, pendidikan, lama bekerja, sejarah pekerjaan dan shift kerja.
- b) *Task; rate prevalensi* dan penerimaan pekerja terhadap beban kerja.
- c) *Musculoskeletal workload*; postur, beban dan pergerakan.
- d) *Work pace and psychosocial working condition*; tuntutan kerja, kontrol dan otonomi, pengorganisasian kerja dan dukungan sosial serta kepuasan kerja.
- e) *Health*; yaitu pertanyaan-pertanyaan mengenai kondisi kesehatan pekerja khususnya mengenai gangguan atau keluhan *muskuloskeletal*. Bagian ini hampir serupa dengan *Nordic Musculoskeletal Questionnaire*.
- f) *Lifestyle*.
- g) *Perceived bottleneck and ideas for improvement*; merupakan kolom saran yang dapat diisi oleh pekerja dan bersifat optional.

Kelebihan dari metode ini yaitu metode DMQ telah terstandarisasi, relatif murah dan mudah, menyediakan tinjauan komprehensif yang luas terhadap faktor risiko dan angka kesakitan dan dalam pelaksanaannya tidak dibutuhkan peralatan teknik.

Adapun kekurangannya adalah metode DMQ merupakan data *self reported* dari pekerja sehingga tidak memungkinkan adanya pengukuran pajanan yang mendetail, kurang tepat jika diterapkan pada kelompok kecil,

tidak ada perhitungan risik, sangat dipengaruhi oleh dukungan dan kerjasama dari manajemen dan pekerja, serta analisis data membutuhkan pengetahuan dan keterampilan *statistic*.

## **2. *Musculoskeletal Discomfort Survey by NIOSH***

Metode penilaian risiko yang paling banyak digunakan untuk ketidaknyamanan yang menyebabkan *musculoskeletal* adalah menggunakan peta tubuh dengan skala penilaian untuk menilai rasa tidak nyaman di beberapa daerah tubuh. Metode yang hampir sama dengan yang digunakan oleh NIOSH adalah *Standardized Nordic Questionnaire* (SNQ) dan *University of Michigan Upper Extremity Questionnaire* (UMUEQ).

Studi yang dilakukan oleh NIOSH terhadap ketidaknyamanan *musculoskeletal* telah dilakukan dalam dekade terakhir, termasuk penyelidikan laboratorium dan epidemiologi dan evaluasi bahaya kesehatan di tempat kerja. (Stanton *et al.*, 2005).

Kelebihan dari metode ini yaitu penggunaannya mudah, Mengkaji seluruh bagian tubuh, dan dapat digunakan dalam evaluasi keluhan MSDs.

Adapun kekurangan dari metode penggunaan metode ini yaitu sifatnya yang subjektif, tidak terdapat perhitungan besar risiko, dan tidak dapat mengukur penyebab keluhan secara mendetail.

## **3. *Cornell Musculoskeletal Disorders Questionnaire (CMDQ)***

*Cornell Musculoskeletal Disorders Questionnaire* (CMDQ) telah dikembangkan oleh Dr. Alan Hedge dan mahasiswa pascasarjana ergonomi di *Cornell University*. Kuesioner didasarkan pada penelitian sebelumnya

mengenai gangguan muskuloskeletal pada pekerja kantor. Skoring pada kuesioner ini pun mudah dilakukan dan dapat dilakukan oleh siapa pun.

CMDQ memiliki keabsahan yang sama (0% sampai 20%), meskipun belum diuji secara klinis. CMDQ telah di uji validitas dan tes reabilitas selama tiga minggu. Keterbatasan alat ini meliputi kurangnya pengujian validitas klinis secara khusus dan pengembangan untuk digunakan sebagai alat skrining pada gangguan *muskuloskeletal* tubuh bagian atas, dan juga alat ini tidak menilai gangguan *muskuloskeletal* terkait pekerjaan (Hedge, Morimoto, & McCrobie, 1999).

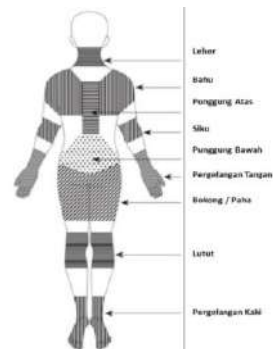
Kelebihan dari metode ini yaitu telah dilakukan uji reabilitas dan terdapat perhitungan risiko.

Adapun kekurangannya adalah belum teruji validitas secara klinis, penggunaannya tidak dapat menganalisis faktor pekerjaan, pengujian validitas hanya dilakukan di Turkey.

#### 4. Nordic Body Map

*Nordic Body Map* (NBM) merupakan suatu metode pengukuran dalam mengidentifikasi keluhan-keluhan otot skeletal yang menggunakan work sheet atau lembar kerja yang berupa peta tubuh atau body maps yang mudah dipahami, sederhana, dan memerlukan waktu yang singkat dalam penerapannya (Kusmindari, 2014).

NBM membagi tubuh menjadi 9 bagian (Mc Atamney & Hignett, 2000)



**Gambar2. 1 Pembagian Tubuh Nordic Body Map (NBM)**

- 1) Leher
- 2) Bahu
- 3) Punggung bagian atas
- 4) Siku
- 5) Punggung bagian bawah
- 6) Pergelangan tangan/tangan
- 7) Pinggang/pantat
- 8) Lutut
- 9) Tumit/kak

Pemilihan NBM sebagai alat ukur keluhan *muskuloskeletal disorders* karena NBM merupakan metode yang berbasis body map yang memudahkan pekerja dalam menentukan titik keluhan MSDs yang dirasakannya. Selain itu, penggunaan metode NBM lebih mendetail karena terdapat pertanyaan seputar tingkat keluhan pekerja yang dapat dijadikan bahan evaluasi perusahaan untuk melakukan tindakan pencegahan.

Kelebihan dari metode ini adalah mengkaji seluruh tubuh yang dibagi ke dalam sembilan bagian tubuh, dapat digunakan untuk mengevaluasi keluhan MSDs, Menggunakan 28 titik atau pertanyaan bagian tubuh. Adapun kekurangannya adalah tidak terlalu melihat faktor fisik di tempat kerja.

## E. Metode Pengukuran Postur Tubuh

### 1. *Ovako Working Posture Analysis System (OWAS)*

Owas adalah suatu metode untuk mengevaluasi beban postur *kerja* (*postural load*) selama bekerja. Metode ini didasarkan pada sebuah klasifikasi yang sederhana dan sistematis dari postur kerja yang dikombinasikan dengan pengamatan tugas selama bekerja. Metode OWAS pertama kali dilakukan untuk menganalisis postur kerja pada industri baja.

Metode ini dapat diterapkan pada suatu area Pembangunan stasiun kerja (*work place*) atau sebuah metode kerja untuk mengurangi beban gangguan otot agar lebih nyaman dan lebih produktif serta dapat diterapkan dalam riset dan pembangunan. Pada penggunaan OWAS postur kerja tubuh yang diidentifikasi adalah bagian yang kaku atau tidak nyaman untuk daerah bagian belakang punggung (*back*) lengan (*arms*) dan kaki (*legs*).

Kelebihan dari metode ini yaitu mudah digunakan, hasil observasi bisa dibandingkan dengan *benchmarks* untuk menentukan prioritas intervensi, angka pada tiap bagian tubuh bisa digunakan untuk perbandingan sebelum dan sesudah intervensi untuk mengevaluasi keefektifitasannya, dan angka pada bagian tubuh bisa digunakan untuk studi epidemiologi.

Adapun kekurangan dari metode ini yaitu tidak ada perbedaan klasifikasi antara lengan kiri dan kanan serta tidak memperhitungkan mengenai posisi siku, pergelangan tangan dan lengan.

## 2. *The Quick Exposure Check (QEC)*

QEC adalah suatu alat untuk penilaian terhadap resiko kerja yang berhubungan dengan gangguan otot (*work related musculoskeletal disorders*) di tempat kerja. QEC menilai gangguan resiko yang terjadi pada bagian belakang punggung (back), bahu lengan (should arm), pergelangan tangan (hand wrist), dan leher (neck).

Fungsi utama QEC :

- 1) Mengidentifikasi faktor resiko WMSDs.
- 2) Mengevaluasi gangguan resiko untuk daerah/bagian tubuh yang berbeda-beda.
- 3) Menyarankan suatu tindakan yang perlu diambil dalam rangka mengurangi gangguan resiko yang ada.
- 4) Mengevaluasi efektivitas dari suatu intervensi ergonomic di tempat kerja.
- 5) Mendidik para pemakai tentang resiko MSDs di tempat kerja

Kelebihan dari metode ini yaitu mencakup sebagian besar faktor resiko fisik yang berkaitan dengan WMSD. Mempertimbangkan kebutuhan user dan dapat digunakan oleh user yang belum berpengalaman. Mempertimbangkan kebutuhan user dan dapat digunakan oleh user yang belum berpengalaman. Mempertimbangkan kombinasi dan interaksi di antara beberapa faktor resiko yang terdapat di tempat kerja. Memiliki tingkat sensitivitas dan kegunaan yang tinggi. Memiliki tingkat keandalan yang tinggi (inter maupun intraobserver), mudah dipelajari dan digunakan.



Adapun kekurangannya adalah hanya berfokus terhadap faktor-faktor fisik yang terdapat di tempat kerja. Nilai exposure dan saran perbaikan masih perlu divalidasi. Masih diperlukan training dan pengalaman praktek untuk user yang belum berpengalaman untuk meningkatkan keandalan hasil pengukuran.

### **3. Rapid Upper Limb Assesment (RULA)**

*Rapid Upper Limb Assesment (RULA)* merupakan suatu metode penelitian untuk menginvestigasi gangguan pada anggota badan bagian atas. Metode ini tidak membutuhkan peralatan special. Anggota badan yang dinilai adalah leher, punggung, dan lengan atas.

Rula dikembangkan untuk:

- 1) Penyaringan suatu populasi dengan cepat, yang berhubungan dengan kerja yang beresiko, yang menyebabkan gangguan pada anggota badan bagian atas.
- 2) Mengidentifikasi usaha otot yang berhubungan dengan postur kerja, penggunaan tenaga dan kerja yang berulang ulang yang dapat menimbulkan kelelahan otot.
- 3) Memberikan hasil yang dapat digabungkan dengan sebuah metode penilaian ergonomi yaitu epidemiologi, fisik, mental, lingkungan dan faktor organisasi. Kelebihan metode ini yaitu dapat menganalisis setiap anggota tubuh secara spesifik, sehingga didapatkan hasil yang *valid* dan *reliable*. Terdapat skor tunggal untuk masing-masing kerja, perhitungannya sederhana,

dan dapat digunakan untuk menganalisis posisi kerja duduk atau tidak berpindah tempat (*sedentary*). Adapun kekurangan dari metode ini adalah metode ini hanya mampu menganalisis tubuh bagian atas, sehingga perlu dikombinasikan dengan metode lain, serta masih perlu dilakukan latihan sebelum menggunakan RULA.

#### 4. Rapid Entire Body Map

*Rapid Entire Body Assessment* (REBA) adalah sebuah metode dalam bidang ergonomi yang digunakan secara cepat untuk menilai postur leher, punggung, lengan, pergelangan tangan dan kaki seorang pekerja. Dengan adanya resiko terjadinya cedera atau kelelahan akibat postur tubuh yang tidak netral menyebabkan penilaian postur menjadi hal penting untuk dilakukan. Maka dengan begitu metode REBA dipilih untuk menyelesaikan penelitian ini, karena REBA merupakan salah satu metode pengukuran (McAtamney & Hignett, 2000)

Langkah-langkah dalam menggunakan metode REBA ini dilakukan dengan cara penelitian langsung kelapangan untuk mengambil sampel berupa foto, kemudian menghitung tingkat kemiringan sudut pada masing-masing group postur kerja dan memberikan penilaian pada masing-masing group tersebut. Metode REBA juga dilengkapi dengan faktor coupling, beban eksternal aktivitas kerja. Dalam metode ini, segmen-segmen tubuh dibagi menjadi dua group, yaitu group A dan group B. Group A terdiri dari punggung (batang tubuh), leher, dan kaki. Sedangkan group B terdiri dari

lengan atas, lengan bawah dan pergelangan tangan. Penilaian postur kerja pada masing – masing grup (Hidayat dan Ardini, 2021).

Prosedur Penilaian Postur Tubuh dengan Metode Rapid Entire Body Assessment (REBA) :

a. Observasi Pekerjaan

Amati pekerjaan untuk menemukan rumus yang benar mengevaluasi faktor ergonomic di tempat kerja, termasuk dampak desain lokasi kerja dan lingkungan kerja, penggunaan peralatan, an perilaku pekerja yang mengabaikan risiko. Jika memungkinkan, data disimpan dalam bentuk berikut: Foto atau video. Namun, sangat disarankan untuk menggunakan peralatan observasi dalam jumlah besar untuk mencegah kesalahan peralaks.

b. Memilih postur yang akan dikaji

Kondisi berikut dapat digunakan untuk menentukan postur tubuh yang akan dianalisis:

- 1) Postur yang sering dilakukan
- 2) Postur dimana pekerja lama pada posisi tersebut
- 3) Postur yang membutuhkan banyak aktivitas otot
- 4) Postur yang diketahui menyebabkan ketidaknyamanan
- 5) Postur tidak stabil, atau janggal, khususnya postur yang menggunakan kekuatan
- 6) Postur yang mungkin dapat diperbaiki oleh intervensi, control atau perubahan lainnya

Keputusan dapat didasarkan pada satu atau lebih kriteria di atas. Kriteria untuk memutuskan postur tubuh mana yang akan dianalisis harus dilaporkan dengan hasil atau rekomendasi (Rahman, 2017). Tahap pengembangan REBA terbagi menjadi 4 tahap

- 1) Pengambilan data dilakukan dengan cara mengambil foto atau video pekerja pada saat melakukan pekerjaan.
- 2) Melakukan penentuan sudut dari bagian tubuh pekerja pada saat melakukan aktivitas kerja.
- 3) Penentuan berat benda yang diangkat, penentuan coupling dan penentuan aktivitas kerja yang dilakukan pada saat bekerja.
- 4) Penilaian Skor akhir REBA untuk postur yang telah analisis. (Alwi, 2022).

Kelebihan dari metode ini yaitu REBA merupakan metode yang cepat untuk menganalisa postur kerja yang stabil ataupun yang tidak stabil, tidak nyaman dan menyebabkan risiko ergonomi, dapat mengidentifikasi faktor – faktor risiko dalam pekerjaan, dapat digunakan untuk postur tubuh yang stabil maupun tidak stabil, skor akhir dapat digunakan untuk menyelesaikan masalah, menentukan prioritas dan perubahan yang dilakukan.

Adapun kekurangan dari metode ini yaitu hanya menilai aspek postur dari pekerja. Tidak mempertimbangkan kondisi yang dialami oleh pekerja terutama yang berkaitan dengan faktor psikososial. Tidak menilai kondisi

lingkungan kerja terutama yang berkaitan dengan vibrasi, temperatur dan jarak pandang.

Secara global, ada 13 langkah dalam menggunakan REBA di antaranya

yaitu :

**REBA Employee Assessment Worksheet** Based on Technical note: Rapid Entire Body Assessment (REBA), Hignett, Molloney, Applied Ergonomics 31 (2000) 251-265

**A. Neck, Trunk and Leg Analysis**

**Step 1: Locate Neck Position**  
 +1 (15°), +2 (30°), +3 (45°), +4 (60°)  
 Step 1a: Adjust...  
 If neck is twisted: +1  
 If neck is side bending: +1

**Step 2: Locate Trunk Position**  
 0° (-1), 0-20° (+1), 20-60° (+3), 60°+ (+4)  
 Step 2a: Adjust...  
 If trunk is twisted: +1  
 If trunk is side bending: +1

**Step 3: Legs**  
 Adjust: 30-60° (-50), 60°+ (-50)  
 Add +1, Add +2

**Step 4: Look-up Posture Score in Table A**  
 Using values from steps 1-3 above, locate score in Table A.

**Step 5: Add Force/Load Score**  
 If load < 11 lbs: +0  
 If load 11 to 22 lbs: +1  
 If load > 22 lbs: +2  
 Adjust: If back or rapid build up of force: add +1

**Step 6: Score A, Find Row in Table C**  
 Add values from steps 4 & 5 to obtain Score A. Find Row in Table C.

**Scoring:**  
 1 = negligible risk  
 2 or 3 = low risk, change may be needed  
 4 to 7 = medium risk, further investigation, change soon  
 8 to 10 = high risk, investigate and implement change  
 11+ = very high risk, implement change

**B. Arm and Wrist Analysis**

**Step 7: Locate Upper Arm Position:**  
 20° (+1), 20° (+2), 20°+ (+2), 20-45° (+3), 45-90° (+4)

**Step 8: Locate Lower Arm Position:**  
 +1, +2

**Step 9: Locate Wrist Position:**  
 +1, +2

**Step 10: Look-up Posture Score in Table B**  
 Using values from steps 7-9 above, locate score in Table B.

**Step 11: Add Coupling Score**  
 Wall Sling Handle and mid range power grip: good: +0  
 Acceptable but not ideal hand hold or coupling acceptable with another body part: fair: +1  
 Hand hold not acceptable but possible: poor: +2  
 No handles, awkward, unsafe with any body part: unacceptable: +3

**Step 12: Score B, Find Column in Table C**  
 Add values from steps 10 & 11 to obtain Score B. Find column in Table C and match with Score A in row from step 6 to obtain Table C Score.

**Step 13: Activity Score**  
 +1 1 or more body parts are held for longer than 1 minute (static)  
 +1 Repeated small range motions (more than 4x per minute)  
 +1 Action causes rapid large range changes in postures or unstable base

Table A		Neck		
Legs		1	2	3
Trunk Posture Score		1	2	3
		4	5	6
		7	8	9
		10	11	12

Table B		Lower Arm	
Upper Arm Score		1	2
		3	4
		5	6
		7	8
		9	10

Table C												
Score A (Find Row)	1	2	3	4	5	6	7	8	9	10	11	12
Score B (Find Column)	1	1	1	2	3	4	5	6	7	7	7	7
	2	1	2	3	4	5	6	7	8	8	8	8
	3	3	3	4	5	6	7	8	9	9	9	9
	4	4	4	5	6	7	8	9	10	10	10	10
	5	5	5	6	7	8	9	10	11	11	11	11
	6	6	6	7	8	9	10	11	12	12	12	12
	7	7	7	8	9	10	11	12	13	13	13	13
	8	8	8	9	10	11	12	13	14	14	14	14
	9	9	9	10	11	12	13	14	15	15	15	15
	10	10	10	11	12	13	14	15	16	16	16	16
	11	11	11	12	13	14	15	16	17	17	17	17
	12	12	12	13	14	15	16	17	18	18	18	18

Final REBA Score = Table C Score + Activity Score

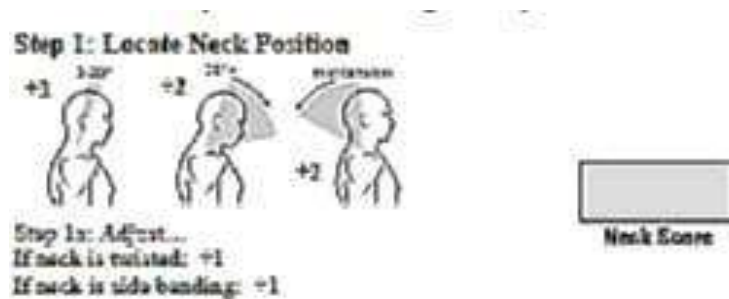
Task name: \_\_\_\_\_ Reviewer: \_\_\_\_\_ Date: \_\_\_\_\_

This tool is provided without warranty. The author has provided this tool as a simple means for applying the concepts provided in REBA. © 2007 Practical Ergonomics, Inc. provided by Practical Ergonomics rtbaker@ergosmart.com (816) 444-1667

**Gambar 2 2 Penilaian Postur Tubuh dengan metode Rapid Entire Body Assesment (REBA)**

## Penilaian Postur Tubuh REBA Grup A

### Langkah 1



**Gambar2. 3 Langkah 1 : Locate Neck Position**

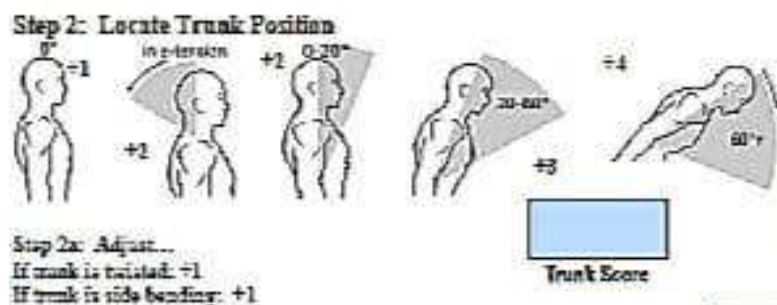
Sumber : (McAtamney & Hignett, 2000)

- 1) Mengamati postur leher.
- 2) Jika postur leher menunduk dengan sudut 100 s/d 200 tambahkan nilai 1.
- 3) Jika postur leher menunduk dengan sudut lebih dari 200 atau berada pada posisi ekstensi tambahkan nilai 2.

Untuk nilai penyesuaian :

- 4) Jika leher berada pada postur berputar tambahkan nilai 1.
- 5) Jika leher berada pada bengkok tambahkan nilai 1.
- 6) Kemudian beri skor sesuai kriteria Neck Score (McAtamney & Hignett, 2000).

### Langkah 2



**Gambar2. 4 Langkah 2 : Locate trunk position**

Sumber : (McAtamney & Hignett, 2000).

- 1) Mengamati postur tulang punggung.
- 2) Jika postur tulang punggung dengan sudut 00 tambahkan nilai 1.
- 3) Jika postur tulang punggung berada pada posisi ekstensi dengan sudut 00 s/d 600 tambahkan nilai 2.
- 4) Jika postur tulang punggung menunduk dengan sudut 00 s/d 200 tambahkan nilai 2.
- 5) Jika postur tulang punggung menunduk dengan sudut 200 s/d 600 tambahkan nilai 3.
- 6) Jika postur tulang punggung menunduk dengan sudut lebih dari 600 tambahkan nilai 4.

Untuk nilai penyesuaian :

- 7) Jika postur tulang punggung berputar tambahkan nilai 1
- 8) Jika postur tulang punggung bengkok tambahkan nilai 1.
- 9) Kemudian beri skor kriteria Trunk Score (McAtamney & Hignett, 2000).

### Langkah 3



**Gambar2. 5 Langkah 3 : Locate Legs Score**  
 Sumber : (McAtamney & Hignett, 2000)

- 1) Mengamati postur kaki.
- 2) Jika postur kaki tegak tambahkan nilai 1.
- 3) Jika satu dari postur kaki ada yang menekuk tambahkan nilai 1.

Untuk nilai tambahan :

- 4) Jika postur kaki menekuk dengan sudut 300s/d 600 tambahkan nilai 1.
- 5) Jika postur kaki menekuk dengan sudut lebih dari 600 tambahkan nilai 2.
- 6) Kemudian beri skor kriteria Legs Scor (McAtamney & Hignett, 2000).

#### Langkah 4

Table A	Neck												
	1				2				3				
	Legs												
		1	2	3	4	1	2	3	4	1	2	3	4
	1	1	2	3	4	1	2	3	4	3	3	5	6
Trunk	2	2	3	4	5	3	4	5	6	4	5	6	7
Posture	3	2	4	5	6	4	5	6	7	5	6	7	8
Score	4	3	5	5	7	5	6	7	8	5	7	8	9
	5	4	6	7	8	6	7	8	9	7	8	9	9

**Gambar2. 6 Tabel A lembar kerja REBA**  
*Sumber : (McAtamney & Hignett, 2000)*

Untuk menentukan hasil pada tabel A, silahkan menggunakan nilai skor kriteria pada langkah 1 sampai 3 (McAtamney & Hignett, 2000).

#### Langkah 5

- 1) Mengamati beban kerja.
- 2) Beban yang kurang dari 5 kg beri nilai 0.
- 3) Beban 5 s/d 10 kg beri nilai 1.
- 4) Beban yang lebih dari 10 kg beri nilai 2.

Untuk nilai penyesuaian :

- 5) Jika terjadi pengulangan tambahkan nilai 1.
- 6) Kemudian beri skor kriteria Force/Load Score (McAtamney & Hignett, 2000).



## Langkah 6

Score A (score from table A + load/fore score)	Table C											
	Score B, (table B value + coping score)											
	1	2	3	4	5	6	7	8	9	10	11	12
1	1	1	1	2	3	3	4	5	6	7	7	7
2	1	2	2	3	4	4	5	5	6	7	7	8
3	2	3	3	3	4	5	6	7	7	8	8	8
4	3	4	4	4	5	6	7	8	8	9	9	9
5	4	4	4	5	6	7	8	8	9	9	9	9
6	6	6	6	7	8	8	9	9	10	10	10	10
7	7	7	7	8	9	9	9	10	10	11	11	11
8	8	8	8	9	10	10	10	10	10	11	11	11
9	9	9	9	10	10	10	11	11	11	12	12	12
10	10	10	10	11	11	11	11	11	12	12	12	12
11	11	11	11	11	12	12	12	12	12	12	12	12
12	12	12	12	12	12	12	12	12	12	12	12	12

**Gambar2. 7 Tabel C Lembar kerja REBA**

*Sumber : (McAtamney & Hignett, 2000).*

Jumlahkan hasil dari langkah 4 dan 5 (Tabel A + Beban kerja) untuk menentukan skor A (McAtamney & Hignett, 2000).

## Penilaian Postur Tubuh REBA Grup B

### Langkah 7



**Gambar2. 8 Langkah 7 : Locate Upper Arm Position**

*Sumber : (McAtamney & Hignett, 2000)*

- 1) Mengamati postur tangan.
- 2) Jika postur tangan berada pada sudut 200 mengayun ke depan atau 200 mengayun ke belakang tambahkan nilai 1.

- 3) Jika postur tangan ekstensi lebih dari 200 tambahkan nilai 2.
- 4) Jika posisi tangan mengayun ke depan dengan sudut 200 sampai 450 tambahkan nilai 2.
- 5) Jika postur tangan mengayun ke depan dengan sudut 45 sampai 900 tambahkan nilai 3.
- 6) Jika postur tangan mengayun ke depan dengan sudut lebih dari 900 tambahkan nilai 4.

Untuk nilai penyesuaian :

- 7) Jika postur bahu terangkat tambahkan nilai 1.
- 8) Jika tangan dalam posisi abduksi tambahkan nilai 1.
- 9) Jika tangan ditopang atau orang sedang bersandar maka dilakukan pengurangan dengan nilai 1.
- 10) Kemudian memberikan nilai skor sesuai dengan kriteria yang telah ditetapkan Upper Arm Position (McAtamney & Hignett, 2000).

### Langkah 8



**Gambar2. 9 Langkah 8 : Locate Lower Arm Position**  
 Sumber : (McAtamney & Hignett, 2000)

- 1) Mengamati postur lengan bawah.
- 2) Jika postur lengan bawah dengan sudut +60 s/d 1000 tambahkan nilai 1.

- 3) Jika postur lengan bawah dengan sudut 0 s/d 60 atau pada sudut lebih dari 100 tambahkan nilai 2.
- 4) Kemudian memberikan nilai skor sesuai dengan kriteria yang telah ditetapkan Lower Arm Position (McAtamney & Hignett, 2000).

### Langkah 9



**Gambar2. 10 Langkah 9 : Locate Wrist Position**

*Sumber : (McAtamney & Hignett, 2000)*

- 1) Mengamati postur pergelangan.
- 2) Jika postur pergelangan tangan menekuk dengan sudut antara 150 ke atas sampai 150 ke bawah tambahkan nilai 1.
- 3) Jika postur pergelangan tangan menekuk dengan sudut lebih dari 150 ke atas atau 150 ke bawah tambahkan nilai 2.

Untuk nilai penyesuaian :

- 4) Jika postur tangan tangan bengkok melebihi garis tengah atau berputar
- 5) Kemudian beri skor kriteria Wrist Position (McAtamney & Hignett, 2000).

### Langkah 10

Table B	Lower Arm						
		1			2		
	Wrist						
		1	2	3	1	2	3
	1	1	2	2	1	2	3
Upper	2	1	2	3	2	3	4
Arm	3	3	4	5	4	5	5
Score	4	4	5	5	5	6	7
	5	6	7	8	7	8	8
	6	7	8	8	8	9	9

**Gambar2. 11 Tabel B Lembar kerja REBA**

*Sumber : (McAtamney & Hignett, 2000)*

Untuk menentukan Tabel B, silahkan menggunakan langkah 7 sampai 9 (McAtamney & Hignett, 2000).

### Langkah 11

- 1) Mengamati postur pegangan (Coupling).
- 2) Jika pegangan baik (good), tambahkan nilai 0.
- 3) Jika pegangan tangan tidak ideal namun masih dapat diterima dengan tubuh (fair), tambahkan nilai 1.
- 4) Jika pegangan tangan tidak dapat diterima namun masih mungkin (poor), tambahkan nilai 2.
- 5) Jika tidak ada pegangan, posisi janggal, tidak aman untuk bagian tubuh lain (unacceptable), tambahkan nilai 3.
- 6) Kemudian memberi nilai skor sesuai dengan ketentuan pada kriteria pegangan Tabel Score A (McAtamney & Hignett, 2000).

## Langkah 12

Score A (score from table A + load/fore score)	Table C											
	Score B, (table B value + coping score)											
	1	2	3	4	5	6	7	8	9	10	11	12
1	1	1	1	2	3	3	4	5	6	7	7	7
2	1	2	2	3	4	4	5	5	6	7	7	8
3	2	3	3	3	4	5	6	7	7	8	8	8
4	3	4	4	4	5	6	7	8	8	9	9	9
5	4	4	4	5	6	7	8	8	9	9	9	9
6	6	6	6	7	8	8	9	9	10	10	10	10
7	7	7	7	8	9	9	9	10	10	11	11	11
8	8	8	8	9	10	10	10	10	10	11	11	11
9	9	9	9	10	10	10	11	11	11	12	12	12
10	10	10	10	11	11	11	11	11	12	12	12	12
11	11	11	11	11	12	12	12	12	12	12	12	12
12	12	12	12	12	12	12	12	12	12	12	12	12

**Gambar2. 12 Skor Tabel C**

*Sumber : (McAtamney & Hignett, 2000)*

- 1) Untuk menentukan skor B, jumlahkan skor kriteria pada langkah 10 dan 11 untuk mendapatkan Score B (Tabel B + Pegangan).
- 2) Setelah mendapatkan Score B lihat kolom pada Tabel C dan cocokkan dengan Score A pada baris (dari langkah 6) untuk menemukan Tabel C Score (McAtamney & Hignett, 2000).

## Langkah 13

- 1) Amati aktivitas bekerja. Kemudian beri skor sesuai dengan kriteria Activity Score B.
- 2) Untuk postur tubuh yang beraktivitas lebih dari 1 menit (statis), tambahkan nilai 1.
- 3) Untuk aktivitas kerja yang melakukan pergerakan berulang lebih dari 4 kali per menit, tambahkan nilai 1.
- 4) Jika terjadi aksi yang cepat dan dapat menyebabkan perubahan besar dalam berbagai postur atau dasar yang tidak stabil, tambahkan nilai 1.
- 5) Untuk menentukan nilai Final REBA, silahkan menjumlahkan nilai tabel C + Aktivitas Kerja (McAtamney & Hignett, 2000)

Jika sudah mendapatkan Final Score, berikut ini interpretasi untuk skor yang didapatkan :

Scoring:
<b>1 = negligible risk</b>
<b>2 or 3 = low risk, change may be needed</b>
<b>4 to 7 = medium risk, further investigation, change soon</b>
<b>8 to 10 = high risk, investigate and implement change</b>
<b>11+ = very high risk,, implement change</b>

**Gambar 2. 13 Skor Akhir REBA**  
*Sumber : (McAtamney & Hignett, 2000)*

## 5. Mengangkat dan Mengangkut dengan Ergonomis

Ergonomi adalah ilmu yang mempelajari tentang bagaimana merancang dan mengatur lingkungan kerja agar sesuai dengan kebutuhan dan keterbatasan manusia. Dalam konteks mengangkat dan mengangkut, ergonomi bertujuan untuk meminimalkan risiko cedera dan meningkatkan efisiensi serta kenyamanan pekerja.

Prinsip dasar ergonomi melibatkan penyesuaian tugas, peralatan, dan lingkungan kerja agar sesuai dengan kemampuan fisik dan mental pekerja. Ini termasuk penataan tempat kerja, penggunaan alat bantu, dan teknik pengangkatan yang benar untuk mencegah cedera otot dan tulang belakang.

Saat mengangkat benda, pastikan untuk menggunakan teknik yang tepat. Mulailah dengan berdiri dekat dengan benda yang akan diangkat, lalu tekuk lutut dan jongkok dengan punggung lurus. Pegang benda dengan kedua tangan, dan angkat dengan mengandalkan kekuatan kaki, bukan punggung. Hindari memutar tubuh saat mengangkat.

Berikut adalah penjelasan yang lebih rinci tentang teknik yang tepat saat mengangkat benda:

a. Dekati Benda yang Akan Diangkat

Langkah pertama adalah mendekati benda yang akan diangkat. Berdirilah sedekat mungkin dengan benda tersebut untuk mengurangi jarak yang harus ditempuh oleh lengan dan beban yang harus ditahan oleh punggung. Hal ini membantu meminimalkan tekanan pada tulang belakang.

b. Posisikan Kaki dengan Benar

Langkah kedua adalah memposisikan kaki dengan lebar bahu. Hal ini memberikan stabilitas yang lebih baik dan mendistribusikan beban secara merata pada kedua kaki.

c. Tekuk Lutut, Bukan Punggung

Langkah ketiga adalah menekuk lutut, bukan punggung. Jongkoklah dengan menjaga punggung tetap lurus. Ini penting untuk menghindari tekanan berlebih pada tulang belakang yang dapat menyebabkan cedera.

d. Pegang Benda dengan Mantap

Langkah keempat adalah memegang benda dengan kedua tangan. Pastikan pegangan Anda mantap dan stabil sebelum mulai mengangkat. Memegang benda dengan kedua tangan membantu mendistribusikan beban secara merata.

e. Angkat dengan Kekuatan Kaki

Langkah kelima adalah mengangkat benda dengan menggunakan kekuatan kaki, bukan punggung. Saat bangun dari posisi jongkok, dorong dengan kaki dan jaga punggung tetap lurus. Otot kaki lebih kuat dan lebih mampu menahan beban dibandingkan dengan otot punggung.

f. Hindari Memutar Tubuh

Langkah keenam adalah menghindari memutar tubuh saat mengangkat atau membawa benda. Jika Anda perlu memutar, lakukan dengan memindahkan kaki, bukan memutar pinggang. Ini membantu menjaga punggung tetap dalam posisi netral dan mengurangi risiko cedera.

g. Pertahankan Benda Dekat dengan Tubuh

Langkah ketujuh adalah menjaga benda dekat dengan tubuh saat mengangkat dan mengangkut. Semakin dekat benda dengan tubuh, semakin kecil momen gaya yang bekerja pada punggung, sehingga mengurangi risiko cedera.

h. Gerakan Perlahan dan Terkontrol

Langkah kedelapan adalah memastikan semua gerakan dilakukan secara perlahan dan terkontrol. Hindari gerakan tiba-tiba atau tergesa-gesa yang dapat menyebabkan ketidakseimbangan atau cedera.

Penggunaan alat bantu seperti troli, kereta dorong, atau lift barang sangat dianjurkan untuk mengurangi beban fisik pada pekerja. Alat-alat ini membantu memindahkan beban berat dengan lebih mudah dan aman, mengurangi risiko cedera pada punggung dan bagian tubuh lainnya.

Menyesuaikan tempat kerja agar ergonomis dapat meningkatkan keselamatan dan efisiensi. Ini termasuk penataan barang agar mudah dijangkau, penggunaan meja kerja yang dapat diatur ketinggiannya, dan pencahayaan yang memadai untuk menghindari kelelahan mata.

Penting bagi pekerja untuk mendapatkan pelatihan tentang teknik mengangkat dan mengangkut yang benar. Pelatihan ini harus mencakup cara mengangkat benda berat, penggunaan alat bantu, dan pentingnya menjaga postur tubuh yang baik. Edukasi ini membantu pekerja memahami risiko dan cara menghindarinya.




Memberikan waktu istirahat yang cukup dan variasi dalam tugas sangat penting untuk mencegah kelelahan dan cedera. Pekerja yang terus-menerus melakukan tugas berat tanpa istirahat berisiko mengalami cedera kumulatif. Dengan memberikan variasi tugas, otot dan sendi yang digunakan bisa bergantian beristirahat.

Melakukan pengawasan dan evaluasi berkala terhadap praktik ergonomi di tempat kerja membantu mengidentifikasi potensi masalah dan melakukan perbaikan. Ini termasuk menilai teknik mengangkat dan mengangkut yang digunakan pekerja, kondisi peralatan, serta efektivitas pelatihan yang telah diberikan.



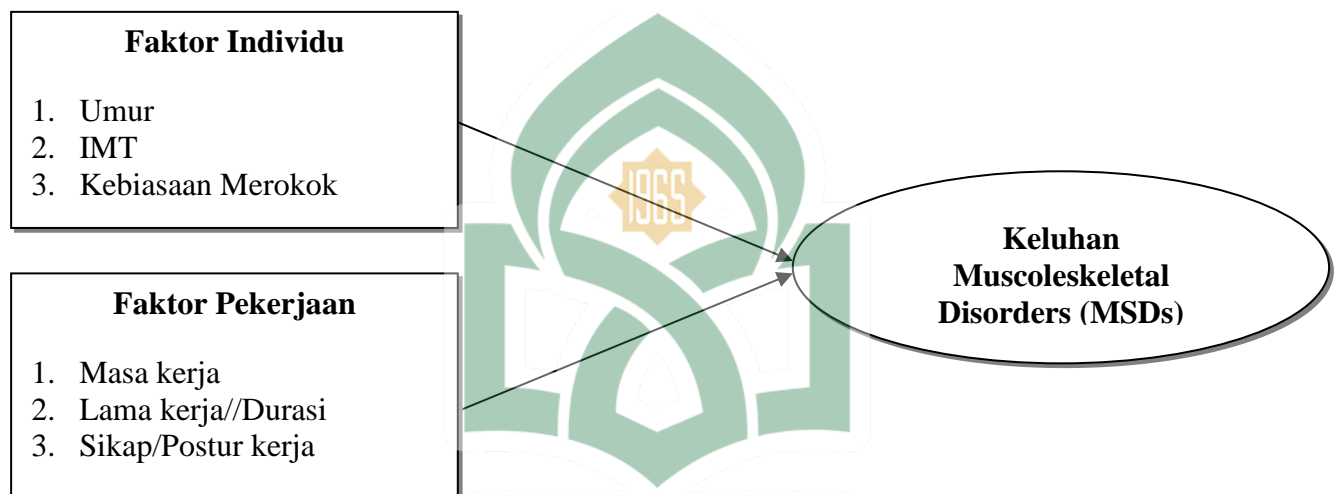
### ***E. Kerangka teori***



**Bagan Kerangka Teori**

*Sumber: (Tarwaka, 2015), (Peter Vi, 2002)*


### ***F. Kerangka Konsep***



Keterangan :



Variabel Dependen (Terikat)



Variabel Independen (Bebas)

## **BAB III**

### **METODE PENELITIAN**

#### ***A. Jenis Penelitian***

Penelitian ini menggunakan metode kuantitatif untuk menguji teori dengan melihat hubungan antar variable. Pendekatan yang digunakan oleh peneliti yaitu *desain cross sectional* atau studi potong lintang demi mengetahui dinamika hubungan faktor risiko dengan dampak. Kuisisioner Rapid Entire Body Assesment (REBA) digunakan untuk mengukur postur kerja dan Nordic Body Map (NBM) digunakan untuk menilai keluhan Mosculeskeletal Disorders (MSDs).

#### ***B. Lokasi Dan Waktu Penelitian***

##### **1. Lokasi Penelitian**

Penelitian ini dilakukan di Perwakilan Sinar Jaya Desa Lamunre Tengah Kecamatan Belopa Utara Kabupaten Luwu.

##### **2. Waktu Penelitian**

Penelitian ini dilakukan di Perwakilan Sinar Jaya Desa Lamunre Tengah Kecamatan Belopa Utara Kabupaten Luwu. Penelitian ini dilakukan pada bulan Mei-Juni 2024

#### ***C. Populasi Dan Sampel***

##### **1. Populasi**

Populasi pada penelitian ini adalah seluruh objek penelitian atau seluruh buruh angkut yang bekerja pada Perwakilan Sinar Jaya di Desa Lamunre Tengah sebanyak 35 pekerja.

## 2. Sampel

Sampel dalam penelitian ini adalah objek yang diteliti yang dianggap mewakili seluruh populasi. Metode total sampling digunakan dimana jumlah sampel yang akan diteliti sama dengan jumlah populasi. Metode total sampling digunakan karena jumlah populasi yang kurang dari 100 sehingga seluruh populasi dijadikan penelitian. Jadi, sampel dalam penelitian ini adalah 35 pekerja buruh angkut di Perwakilan Sinar Jaya.

### **D. Pengumpulan Data**

#### 1. Data Primer

Data primer adalah data yang diambil melalui proses observasi dan wawancara kepada pekerja Buruh Angkut di Desa Lamunre Tengah Kecamatan Belopa Utara Kabupaten Luwu. Agar tercapainya hasil penelitian untuk keluhan MSDs, digunakan kuisioner *Nordic Body Map* (NBM), kemudian untuk mengukur postur tubuh, digunakan alat ukur *Rapid Entire Body Assesment* (REBA) untuk mengukur hasil dari postur tubuh kemudian dilakukan pengamatan dan wawancara untuk mengetahui umur, kebiasaan merokok, masa kerja, IMT, dan pengambilan foto dan video untuk menilai postur kerja yang dilakukan oleh pekerja. Proses pengumpulan data dengan penilaian REBA dilakukan selama 4 tahap agar didapatkan hasil postur kerja

- a. Pengambilan data menggunakan ponsel dengan mengambil foto maupun video pekerja ketika sedang bekerja.

- b. Menentukan sudut oleh bagian tubuh pekerja buruh angkut saat sedang bekerja.
- c. Melakukan penentuan dari berat benda yang diangkat oleh pekerja, penentuan coupling dan penentuan aktivitas kerja yang dilakukan saat pekerja sedang melakukan pekerjaannya.
- d. Melakukan penilaian skor akhir REBA untuk sikap tubuh yang telah dianalisis.

Sedangkan untuk pengumpulan data dengan menggunakan instrument kuesioner *Nordic Body Map* (NBM) menggunakan skala likert, diantaranya :

- a. Tidak sakit : Selama melakukan aktivitas bekerja, pekerja tidak mempunyai keluhan atau nyeri pada ototnya atau tidak merasakan sakit sama sekali.
- b. Agak sakit : Terdapat keluhan atau nyeri otot yang ringan, akan tetapi tidak menghambat pekerjaannya.
- c. Sakit : Pekerja memiliki keluhan otot atau nyeri yang mengganggu pekerjaan mereka, akan tetapi rasa nyeri itu perlahan hilang saat mereka rileks.
- d. Sangat sakit : Terdapat keluhan atau nyeri otot yang diberitahukan oleh responden dan rasa nyeri atau sakit itu tidak hilang bahkan ketika responden telah istirahat dan meminum obat anti nyeri.

## 2. Data Sekunder

Data sekunder berasal dari peneliti-penelitian sebelumnya yang berkaitan dengan variabel yang diteliti oleh penulis serta dokumen dan bahan yang memiliki hubungan dengan penelitian ini.

### ***E. Instrumen Penelitian***

Saat melakukan sebuah penelitian diperlukan alat yang berguna untuk digunakan mengukur variabel yang hendak diteliti untuk memperoleh data yang akurat. Sehingga setiap instrument yang digunakan memerlukan skala. Pada penelitian ini, ini peralatan yang digunakan sebagai pendukung penelitian adalah kuesioner individu, REBA Tools, Nordic Body Map, Stature meter dan timbangan berat badan, aplikasi Angulus serta kamera digital yang digunakan untuk memeriksa postur kerja dan keluhan *Musculoskeletal Disorders* (MSDs).

### ***F. Teknik Pengelolaan Data***

Data yang telah dikumpulkan, baik itu hasil observasi, penilaian di tempat kerja, maupun wawancara kemudian diolah agar mendapatkan hasil dan sebuah kesimpulan. Langkah pertama yaitu :

1. *Coding*, yaitu pemberian kode dari hasil kuisisioner yang digunakan melalui ketentuan *Nordic Body Map* (NBM), *Rapid Entire Body Assesment* (REBA), umur, IMT, kebiasaan merokok, masa kerja, gerakan berulang, lama kerja, dan suhu lingkungan kerja

2. *Editing*, yaitu mengecek ulang kelengkapan dan ketepatan data yang sudah dikumpulkan agar kesalahan dalam mengumpulkan data terminimalisir.
3. *Entry data*, data yang telah decoding dan diedit kemudian diinput atau dimasukkan ke dalam perangkat lunak yaitu SPSS yang ada di komputer untuk selanjutnya dilakukan pengolahan data.
4. *Data cleaning*, yaitu mengecek data yang telah diinput agar terhindar dari kesalahan yang bisa saja terjadi saat menginput data. Setelah proses pembersihan, dilanjutkan dengan analisis data.

#### **G. Analisis Data**

Data diolah dan dianalisis menggunakan metode analisis univariat untuk mengetahui gambaran variabel yang diteliti (keluhan muskuloskeletal dan faktor individu, faktor pekerjaan, dan faktor lingkungan) baik itu distribusi frekuensi, atau persentasenya. Sementara itu untuk metode analisis bivariat, untuk membuktikan hipotesis dari penelitian ini serta membuktikan apakah terdapat hubungan dari antara variabel dependen dan independen pada penelitian ini (hubungan antara umur, kebiasaan merokok, IMT, masa kerja, gerakan berulang, lama kerja terhadap keluhan muskuloskeletal). Penelitian ini menggunakan uji Chi-Square :

1. Jika  $p\text{-value} > 0,05$  maka  $H_0$  diterima dan  $H_a$  ditolak yang artinya tidak ada hubungan antara variabel independen dengan variabel dependen.



2. Jika p-value  $>0,05$  maka  $H_0$  ditolak dan  $H_a$  diterima yang artinya ada hubungan antara variabel independen dan variabel dependen.

Pada analisis ini, digunakan analisis Odds Ratio (OR) dan juga sekaligus menguji hipotesis penelitian dengan menggunakan uji Chi-Square. Odds Ratio dipakai untuk mencari perbandingan kemungkinan peristiwa terjadi di dalam satu kelompok dengan kemungkinan hal yang sama terjadi di kelompok lain.

Interpretasi untuk Odds Ratio, sebagai berikut (Saryono, 2013) :

1. OR (Odds Ratio)  $< 1$ , artinya faktor yang diteliti merupakan faktor protektif untuk terjadinya efek.
2. OR (Odds Ratio)  $> 1$ , artinya faktor yang diteliti merupakan faktor resiko.
3. OR (Odds Ratio)  $= 1$ , artinya faktor yang diteliti bukan merupakan faktor resiko



## BAB IV

### HASIL PENELITIAN DAN PEMBAHASAN

#### A. Hasil Penelitian

##### 1. Gambaran Umum Lokasi Penelitian

- a. Letak Geografis Desa Lamunre Tengah dan Gambaran Umum Perwakilan Sinar Jaya Belopa

Letak wilayah Kabupaten Luwu berada pada Lintang Selatan dan Bujur Timur dari Kutub Utara dengan patokan posisi Provinsi Sulawesi Selatan, dengan demikian posisi Kabupaten Luwu berada pada bagian utara dan timur Provinsi Sulawesi Selatan dengan jarak sekitar 400 km dari Kota Makassar. Kabupaten Luwu dibatasi oleh Kabupaten Luwu Utara dan Kota Palopo di sebelah utara, Teluk Bone di sebelah timur, Kota Palopo dan Kabupaten Wajo di sebelah selatan, dan Kabupaten Enrekang di sebelah barat. Daerah Kabupaten Luwu terbagi dua wilayah sebagai akibat dari pemekaran Kota Palopo, yaitu wilayah Kabupaten Luwu bagian selatan yang terletak sebelah selatan Kota Palopo dan wilayah yang terletak di sebelah utara Kota Palopo. Di sebelah Timur wilayah Kabupaten Luwu dibatasi dengan Teluk Bone, adapun kecamatan yang berbatasan dengan Teluk Bone adalah Kecamatan Larompong, Larompong Selatan, Suli, Belopa, Kamanre, Belopa Utara, 79 Ponrang, Ponrang Selatan, dan Bua. Dari sembilan kecamatan yang berbatasan dengan Teluk Bone tersebut terdapat sebanyak 37 desa/kelurahan yang diklasifikasikan sebagai daerah pantai,

selebihnya sebanyak 190 desa/kelurahan adalah desa/kelurahan bukan pantai.

Salah satu perusahaan yang menawarkan layanan pengiriman barang dari Kota Makassar ke berbagai daerah seperti Sengkang, Sidrap, Rappang, Belopa, Siwa, dan wilayah terdekat bernama Ekpedisi Sinar Jaya. Didirikan sejak tahun 1980. Perwakilan Sinar Jaya Cabang Belopa terletak pada Desa Lamunre Tengah, Kecamatan Belopa Utara, Kabupaten, Luwu, di Jalan Pelabuhan dengan kode pos 91994.

Ekspedisi Sinar Jaya Makassar telah memiliki banyak pengalaman dalam pengiriman paket. Sinar Jaya Express telah mampu memfasilitasi pengiriman ke berbagai wilayah serta secara konsisten memberikan pelayanan prima dan tepat waktu untuk memenuhi kebutuhan pelanggannya.

Selain menjadi perusahaan jasa layanan, Perwakilan Sinar Jaya untuk cabang Belopa juga mempekerjakan buruh khusus untuk mengangkut hasil ekspedisi berupa barang campuran, perabotan, alat elektronik, hingga dengan pakan ternak.

b. Tingkat Pendidikan Masyarakat

Berikut tingkat pendidikan masyarakat Desa Lamunre Tengah

**Tabel 4.1 Distribusi Tingkat Pendidikan Masyarakat di Desa Lamunre Tengah**

No	Rekapitulasi Penduduk Berdasarkan Pendidikan	Jumlah
1	Tamat SD / Sederajat	520
2	Belum Tamat SD / Sederajat	159
3	SLTP / Sederajat	398
4	SLTA / Sederajat	925
5	Diploma I	0
6	Diploma II	2
7	Diploma III	50
8	Diploma IV	9
9	Strata 1	191
10	Strata II	13
11	Strata III	0
12	Tidak / Belum Sekolah	218
	<b>Jumlah</b>	<b>2.485</b>

Tabel 4.1 menunjukkan distribusi tingkat pendidikan masyarakat di Desa Lamunre Tengah dengan jumlah total penduduk 2.485 orang. Mayoritas penduduk telah menyelesaikan pendidikan menengah atas (SLTA) sebanyak 925 orang, diikuti oleh lulusan sekolah dasar (SD) sebanyak 520 orang dan lulusan sekolah menengah pertama (SLTP) sebanyak 398 orang. Sebagian kecil penduduk memiliki pendidikan tinggi, dengan 50 orang memiliki gelar Diploma III, 9 orang memiliki gelar Diploma IV, 191 orang memiliki gelar Strata 1, dan 13 orang memiliki gelar Strata II. Selain itu, ada 218 orang yang tidak atau belum bersekolah dan 159 orang

yang belum menamatkan pendidikan dasar. Tidak ada penduduk dengan gelar Diploma I atau Strata III. Data ini diambil dari dokumentasi Kantor Lurah Desa Lamunre Tengah.

c. Pendudukan

Tabel berikut menunjukkan rekapitulasi populasi penduduk Desa Lamunre Tengah berdasarkan kelompok usia:

**Tabel 4.2 Kategori Penduduk**

No	Rekapitulasi Populasi Penduduk	Jumlah
1	Bayi	4
2	Balita	166
3	Anak-Anak	372
4	Remaja	296
5	Dewasa	1.481
6	Lansia	166
	<b>Jumlah</b>	<b>2.485</b>

Jumlah total penduduk adalah 2.485 orang. Penduduk dewasa merupakan kelompok terbesar dengan 1.481 orang, diikuti oleh anak-anak sebanyak 372 orang, remaja sebanyak 296 orang, dan balita serta lansia masing-masing 166 orang. Kelompok bayi memiliki jumlah paling sedikit dengan 4 orang. Data ini menunjukkan struktur demografis Desa Lamunre Tengah berdasarkan usia.

## **1. Tahapan Proses Kerja Buruh Jasa Angkut Perwakilan Sinar Jaya Belopa Di Desa Lamunre Tengah Kecamatan Belopa Utara**

Proses kerja buruh jasa angkut pada Perwakilan Sinar Jaya di Desa Lamunre Tengah, Kecamatan Belopa Utara, umumnya melibatkan beberapa tahapan utama dalam mengangkut barang. Berikut adalah tahapan kerjanya:

### **b. Proses Mengambil Barang**

Tahapan pertama dalam pekerjaan ini adalah proses mengambil barang. Buruh jasa angkut biasanya mengunjungi lokasi di mana barang-barang tersebut disimpan atau dipersiapkan untuk diangkut. Buruh bisa mengambil barang dari gudang, tempat penyimpanan, atau lokasi lainnya sesuai instruksi atau permintaan klien. Penting untuk mencatat jenis barang, jumlahnya, dan instruksi khusus lainnya sebelum memulai proses pengangkutan.



Gambar 4.1 Proses Mengangkat Barang

Postur tubuh pada buruh jasa angkut pada Perwakilan Sinar Jaya di Desa Lamunre Tengah pada saat mengambil barang beragam ada yang berada posisi berdiri dan membungkuk sesuai dengan letak barang yang akan diangkat.

c. Proses Mengangkat

Setelah barang diambil, tahap berikutnya adalah mengangkat barang. Buruh jasa angkut menggunakan teknik dan peralatan yang sesuai untuk mengangkat barang dengan aman. Pengangkatan dilakukan dengan hati-hati untuk menghindari cedera dan kerusakan barang.



Gambar 4.2 Proses Mengangkat Barang

Postur tubuh pada buruh jasa angkut di Perwakilan Sinar Jaya, Desa Lamunre Tengah, saat mengangkat barang beragam. Beberapa

buruh menaruh barang di bahu mereka, sementara yang lain mengangkat barang hanya dengan menggunakan tangan mereka.

d. Proses Meletakkan

Setelah barang berhasil diangkat, langkah terakhir adalah meletakkannya di lokasi tujuan yang ditentukan. Ini bisa berarti mengantarkan barang langsung ke kendaraan pengiriman, memuatnya ke dalam kontainer atau ruang penyimpanan, atau meletakkannya di area yang telah ditentukan di tempat tujuan akhir. Pada tahap ini, buruh jasa angkut juga memastikan barang ditempatkan dengan rapi dan aman.



Gambar 4.3 Proses Meletakkan Barang

Postur tubuh buruh jasa angkut di Perwakilan Sinar Jaya, Desa Lamunre Tengah, saat meletakkan barang bervariasi tergantung pada volume barangnya. Sebagian buruh cenderung membungkuk saat



meletakkan barang yang lebih besar atau berat, sementara yang lain lebih sering berdiri tegak ketika menangani barang dengan volume yang kecil atau ringan.

## 2. Alur Proses Kerja Buruh

Dalam bekerja buruh jasa angkut biasanya memiliki alur kerja berikut gambaran alur Proses Kerja Buruh



Alur proses kerja buruh melibatkan beberapa tahapan yang dimulai dari pengambilan barang hingga proses akhir meletakkan barang. Tahapan ini mencakup:

### a. Pengambilan Barang

Buruh mulai dengan memilih dan mengakses barang yang akan dipindahkan. Posisi tubuh dan gerakan saat mengambil barang dapat memengaruhi risiko cedera.

b. Pengangkatan Barang

Setelah barang diambil, buruh perlu mengangkutnya dengan hati-hati, baik dari bawah mobil, atas mobil, atau tempat lainnya, tergantung pada lokasi barang. Proses ini melibatkan teknik angkat dan postur tubuh yang berpotensi menimbulkan ketegangan pada otot.

c. Pindah Tempat

Barang yang telah diangkat kemudian dipindahkan ke lokasi tujuan, yang memerlukan koordinasi tubuh dan keseimbangan.

d. Meletakkan Barang

Terakhir, buruh meletakkan barang pada tempat yang telah ditentukan, memastikan posisi barang aman dan sesuai.



### 3. Penilaian Tingkat Risiko Postur Kerja dengan Metode Rapid

#### Entire Body Assessment (REBA) Berdasarkan Masa Kerja Buruh

##### a. Masa Kerja Baru

##### 1) Penilaian Postur Kerja Buruh pada Proses Mengambil Barang



Date taken: 07/28/2024, 21:56  
a:26.8°  
leher



Date taken: 07/28/2024, 21:56  
a:9.9°  
punggung



Date taken: 07/28/2024, 21:56  
a:113.8°  
kaki



Date taken: 07/28/2024, 21:56  
a:157.7°  
lengan atas



Date taken: 07/28/2024, 21:56  
a:157.1°  
lengan bawah



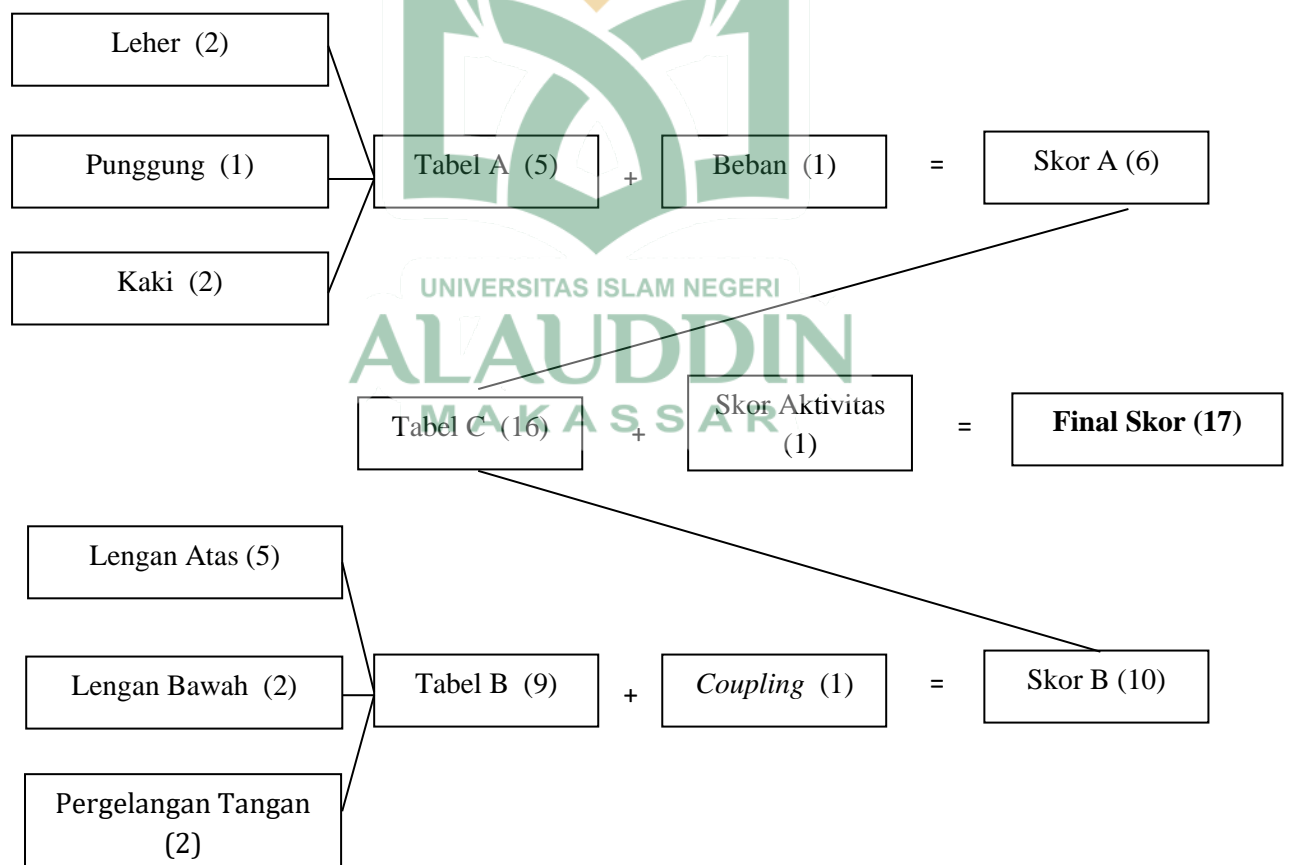
Date taken: 07/28/2024, 21:56  
a:35.3°  
pergelangan tangan

Penilaian postur kerja buruh pada saat mengambil barang menggunakan metode Rapid Entire Body Assessment (REBA) mengungkapkan beberapa sudut kritis yang perlu diperhatikan. Pada penilaian postur kerja menggunakan metode REBA, kelompok A mencakup analisis sudut leher, punggung, dan posisi kaki. Leher pekerja dengan sudut 26,8 derajat mendapatkan skor 2, karena fleksi leher berada pada rentang 20°-45°. Punggung pekerja dengan sudut 9,9 derajat mendapatkan skor 1, karena fleksi punggung berada pada rentang 0°-20°. Kaki pekerja dengan sudut 113,8 derajat mendapatkan skor 2, karena posisi kaki yang tidak seimbang menunjukkan adanya risiko cedera. Total skor grup A adalah 5, yang merupakan jumlah dari skor leher, punggung, dan kaki.

Kelompok B dalam metode REBA mencakup penilaian sudut lengan atas, lengan bawah, dan pergelangan tangan. Lengan atas pekerja dengan sudut 157,7 derajat mendapatkan skor 5, karena ekstensi lebih dari 90°. Lengan bawah dengan sudut 157,1 derajat mendapatkan skor 2, karena berada pada rentang fleksi/ekstensi 60°-100°. Pergelangan tangan dengan sudut 35,3 derajat mendapatkan skor 2, karena adanya deviasi ulnar/radial. Total skor grup B adalah 9, hasil penjumlahan dari skor lengan atas, lengan bawah, dan pergelangan tangan.

Grup A dengan skor 5 dan grup B dengan skor 9 menghasilkan kombinasi skor 14 berdasarkan tabel REBA. Penyesuaian dengan menambahkan beban (1), aktivitas (1), dan coupling (1) menghasilkan

total skor akhir 17. Menurut tabel action level REBA, skor 17 berada dalam kategori "Sangat Tinggi". Ini menunjukkan bahwa risiko gangguan muskuloskeletal sangat tinggi, sehingga tindakan korektif harus segera dilakukan. Untuk mengurangi risiko cedera, penyesuaian postur kerja sangat diperlukan. Pengaturan posisi kerja yang lebih ergonomis dapat mengurangi ketegangan pada leher, punggung, dan ekstremitas. Penggunaan alat bantu ergonomis juga penting untuk mengangkat barang dengan beban yang lebih seimbang. Berikut rekapitulasi penilaian total skor REBA pada Proses Mengambil Barang.



## 2) Penilaian Postur Kerja Buruh pada Proses Mengangkat



Date taken: 07/28/2024, 21:56  
a:42.7°  
leher



Date taken: 07/28/2024, 21:56  
a:5.1°  
punggung



Date taken: 07/28/2024, 21:56  
a:127.1°  
kaki




Date taken: 07/28/2024, 21:56  
a:107.5°  
lengan atas



Date taken: 07/28/2024, 21:56  
a:129.6°  
lengan bawah

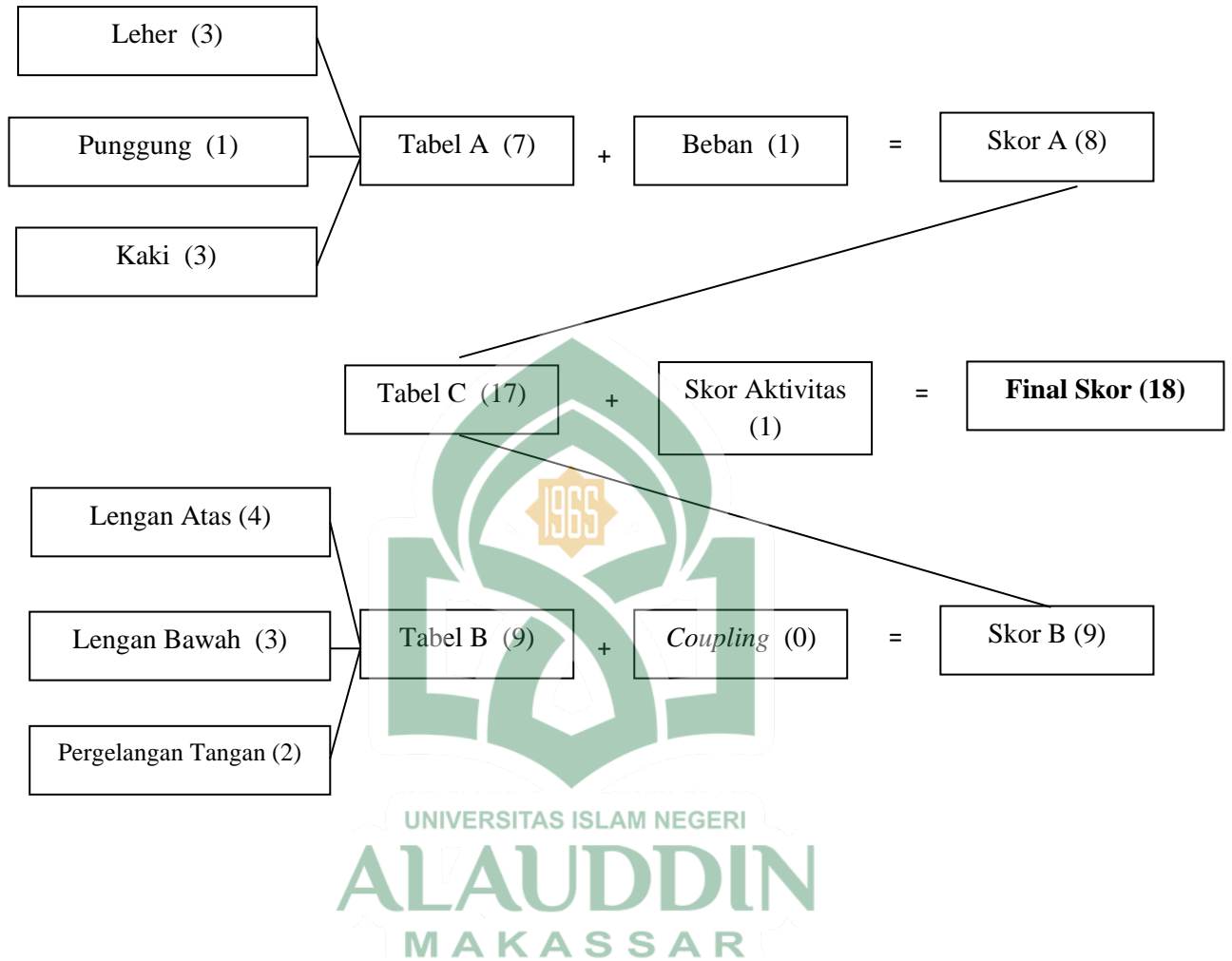


Date taken: 07/28/2024, 21:56  
a:36.3°  
pergelangan tangan



Pada penilaian postur kerja buruh menggunakan metode REBA, leher dengan sudut 42,7 derajat mendapat skor 3, menunjukkan adanya fleksi yang signifikan ( $20^{\circ}$ - $45^{\circ}$ ). Punggung dengan sudut 5,1 derajat memperoleh skor 1, yang termasuk dalam kategori fleksi rendah ( $0^{\circ}$ - $20^{\circ}$ ). Kaki, dengan sudut 127,1 derajat, memperoleh skor 3 karena postur tidak seimbang (lebih dari  $90^{\circ}$ ). Total skor untuk Grup A adalah 7, yang berasal dari penjumlahan skor leher (3), punggung (1), dan kaki (3).

Lengan atas dengan sudut 107,5 derajat mendapatkan skor 4, mencerminkan ekstensi yang besar (lebih dari  $90^{\circ}$ ). Lengan bawah dengan sudut 129,6 derajat mendapat skor 3, karena berada dalam kisaran fleksi/ekstensi yang signifikan (lebih dari  $100^{\circ}$ ). Pergelangan tangan dengan sudut 36,3 derajat mendapatkan skor 2, menunjukkan adanya deviasi ulnar/radial. Total skor Grup B adalah 9, yang terdiri dari skor lengan atas (4), lengan bawah (3), dan pergelangan tangan (2). Kombinasi skor Grup A (7) dan Grup B (9) pada tabel REBA memberikan skor dasar 16. Setelah penyesuaian dengan beban (1) dan aktivitas (1), total skor akhir mencapai 18. Menurut tabel action level REBA, skor ini termasuk dalam kategori "Tinggi," menandakan bahwa risiko gangguan muskuloskeletal tinggi dan memerlukan tindakan korektif segera. Rekapitulasi penilaian total skor REBA pada Proses Mengangkat Barang





### 3) Penilaian Postur Kerja Buruh pada Proses Meletakkan Barang



Date taken: 07/28/2024, 21:56  
a:27.9°  
leher



Date taken: 07/28/2024, 21:56  
a:50.3°  
punggung



Date taken: 07/28/2024, 21:56  
a:122.8°  
kaki




Date taken: 07/28/2024, 21:56  
a:34.3°  
lengan atas



Date taken: 07/28/2024, 21:56  
a:121.6°  
lengan bawah

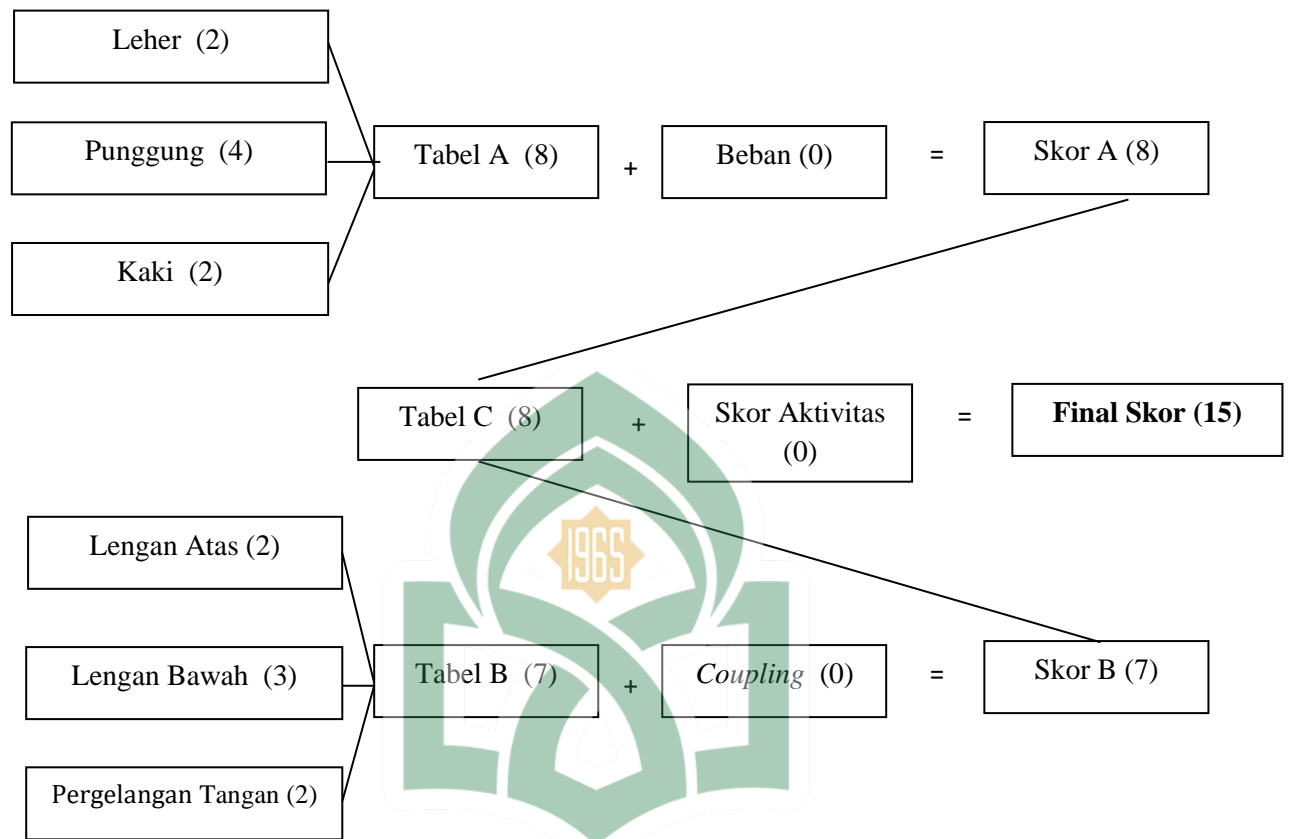


Date taken: 07/28/2024, 21:56  
a:32.5°  
pergelangan tangan



Pada analisis REBA, sudut leher yang mencapai 27,9 derajat memberikan skor 2, menunjukkan postur yang cukup fleksibel. Punggung dengan sudut 50,3 derajat mendapatkan skor 4, mengindikasikan fleksi yang signifikan dan berpotensi memberikan beban besar pada struktur punggung. Kaki dengan sudut 122,8 derajat mendapatkan skor 2, menunjukkan bahwa postur kaki tidak seimbang. Kombinasi dari skor-skor ini memberikan total skor untuk Grup A sebesar 8.

Lengan atas dengan sudut 34,3 derajat mendapatkan skor 2, menunjukkan postur fleksibel. Lengan bawah dengan sudut 121,6 derajat mendapatkan skor 3, menunjukkan fleksi yang signifikan. Pergelangan tangan dengan sudut 32,5 derajat mendapatkan skor 2, mengindikasikan deviasi yang besar. Total skor untuk Grup B adalah 7. Kombinasi dari skor Grup A dan B, bersama dengan faktor beban dan aktivitas, memberikan final skor REBA sebesar 15. Berdasarkan tabel action level REBA, skor lebih dari 11 menunjukkan risiko sangat tinggi, sehingga perubahan segera diperlukan untuk mengurangi risiko cedera. Rekapitulasi penilaian total skor REBA pada Proses Meletakkan Barang



Hasil perhitungan postur kerja untuk ketiga proses kerja berdasarkan metode *Rapid Entire Body Assessment* (REBA) untuk buruh angkut di Desa Lamunre Tengah dapat dilihat pada tabel berikut:

**Tabel 4.3 Rekapitulasi Perhitungan Penilaian Postur Kerja Buruh Angkut Berdasarkan Metode REBA**

No	Proses kerja	Skor akhir	Level Risiko	Tindakan Perbaikan
1	Proses Mengambil Barang	17	4	Perubahan dilakukan saat itu juga
2	Proses Mengangkat Barang	18	4	Perubahan dilakukan saat itu juga
3	Proses Meletakkan Barang	15	4	Perubahan dilakukan saat itu juga

## b. Masa Kerja Lama

### 1) Penilaian Postur Kerja Buruh pada Proses Mengambil Barang



Date taken: 05/30/2024, 18:11  
a:31.6°  
Leher



Date taken: 05/30/2024, 18:11  
a:11.6°  
punggung



Date taken: 05/30/2024, 18:11  
a:14.6°  
kaki



Date taken: 05/30/2024, 18:11  
a:129.3°  
tangan atas



Date taken: 05/30/2024, 18:11  
a:37.5°  
lengan bawah



Date taken: 05/30/2024, 18:11  
a:28.8°  
pergelangan tangan

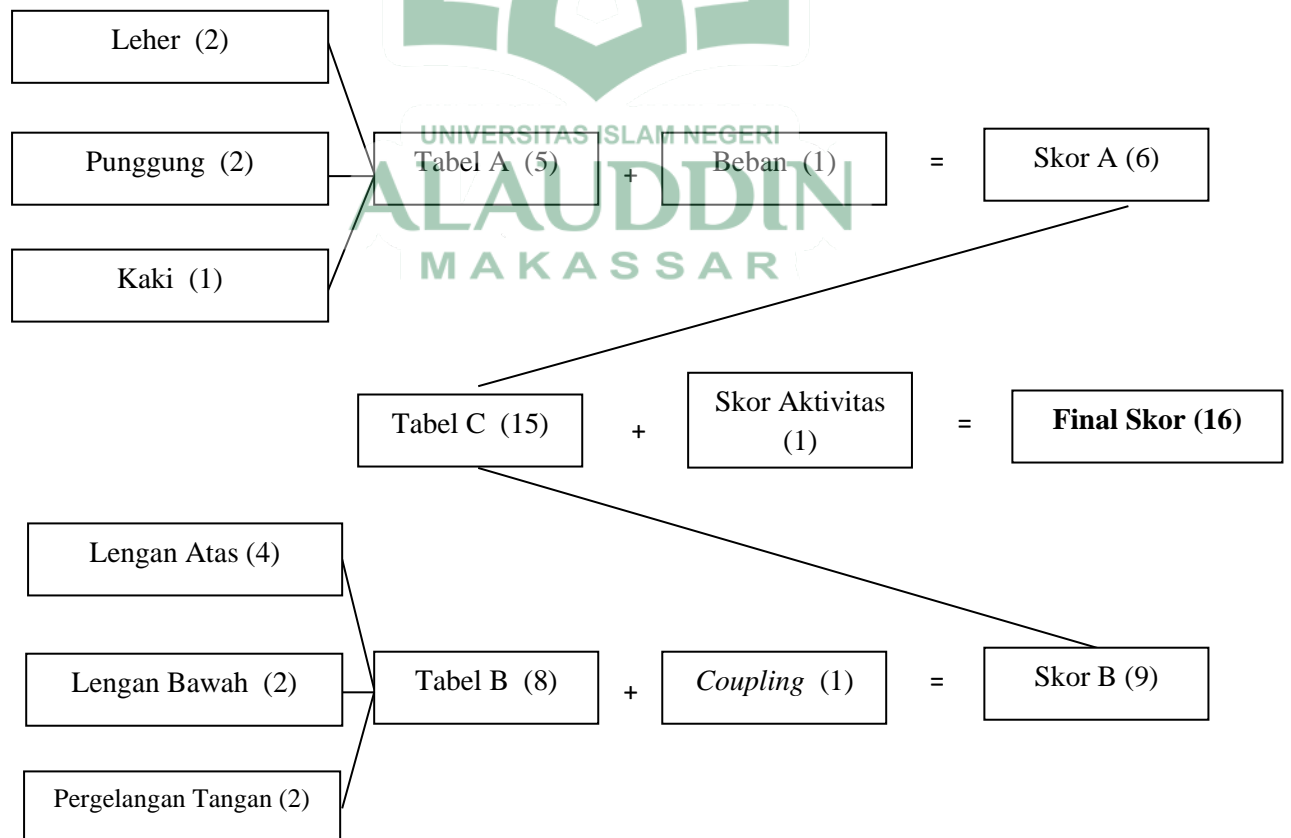
Penilaian postur kerja buruh pada saat mengambil barang menggunakan metode Rapid Entire Body Assessment (REBA) mengungkapkan beberapa sudut kritis yang perlu diperhatikan. Leher pekerja berada pada sudut 31,6 derajat, menunjukkan tingkat fleksion yang signifikan yang dapat menyebabkan ketegangan otot leher dan risiko cedera jika dilakukan secara berulang. Punggung pekerja tertekuk pada sudut 11,6 derajat, yang relatif rendah namun tetap memberikan tekanan pada tulang belakang bagian bawah. Kaki pekerja berada pada posisi 14,6 derajat, menunjukkan adanya posisi tidak seimbang yang dapat meningkatkan risiko ketegangan otot kaki dan sendi.

Tangan atas pekerja berada pada sudut 129,3 derajat, menunjukkan ekstensi yang cukup besar yang dapat menyebabkan ketegangan pada bahu dan lengan atas. Pergelangan tangan berada pada sudut 28,8 derajat, menunjukkan adanya deviasi yang dapat meningkatkan risiko cedera pergelangan tangan dan karpal. Lengan bawah berada pada sudut 37,5 derajat, yang juga berpotensi menyebabkan ketegangan otot lengan bawah. Penilaian ini menunjukkan bahwa posisi kerja buruh saat mengambil barang memiliki beberapa aspek postur yang berisiko tinggi, yang memerlukan intervensi ergonomis untuk mengurangi risiko gangguan muskuloskeletal.

Fleksi leher sebesar 31,6 derajat memberikan skor 2, fleksi punggung 11,6 derajat dengan skor 2, dan posisi kaki 14,6 derajat juga dengan skor 1, menghasilkan skor awal tabel A yang perlu dirujuk pada

tabel kombinasi REBA. Pada Grup B, lengan atas dengan fleksi 129,3 derajat mendapat skor 4, lengan bawah 37,5 derajat dengan skor 2, dan pergelangan tangan 28,8 derajat dengan skor 2, menghasilkan skor awal tabel B. Kombinasi skor dari kedua hasil ini kemudian dimasukkan ke dalam tabel kombinasi REBA untuk menentukan skor akhir, yang setelah penyesuaian beban dan gaya berada pada nilai 16, yang berada dalam kategori "Sangat Tinggi" menurut tabel action level REBA. Ini berarti risiko gangguan muskuloskeletal sangat tinggi, dan tindakan korektif harus segera dilakukan.

Berikut rekapitulasi penilaian total skor REBA pada Proses Mengambil Barang.



2) Penilaian Postur Kerja Buruh pada Proses Mengangkat Barang Dari Bawah Mobil



Date taken: 05/30/2024, 18:11  
a:22.3°

leher



Date taken: 05/30/2024, 18:11  
a:13.1°

punggung



Date taken: 05/30/2024, 18:11  
a:21.4°

kaki



Date taken: 05/30/2024, 18:11  
a:91.8°

lengan atas



Date taken: 05/30/2024, 18:11  
a:84.1°

lengan bawah



Date taken: 05/30/2024, 18:11  
a:25.4°

pergelangan

UNIVERSITAS ISLAM NEGERI  
ALAUDDIN  
MAKASSAR

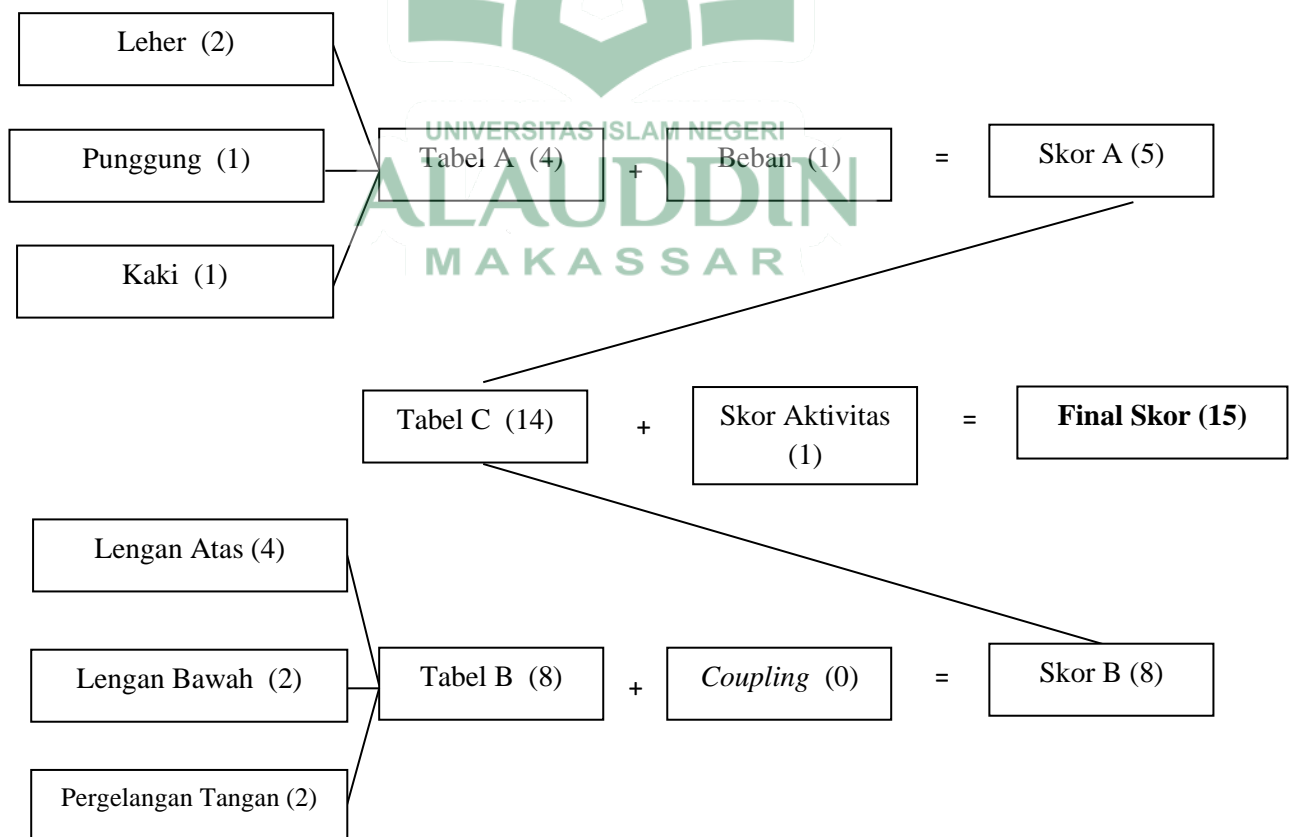
Penilaian postur kerja buruh pada saat mengangkat barang menggunakan metode Rapid Entire Body Assessment (REBA) mengungkapkan beberapa sudut kritis yang perlu diperhatikan. Leher pekerja berada pada sudut 22,3 derajat, dengan pembengkokan ke samping menunjukkan tingkat fleksion yang signifikan yang dapat menyebabkan ketegangan otot leher dan risiko cedera jika dilakukan secara berulang. Punggung pekerja tertekuk pada sudut 13,1 derajat dan bengkok ke samping. Derajat yang relatif rendah namun tetap memberikan tekanan pada tulang belakang bagian bawah. Kaki pekerja berada pada posisi 21,4 derajat, menunjukkan adanya posisi tidak seimbang yang dapat meningkatkan risiko ketegangan otot kaki dan sendi.

Tangan atas pekerja berada pada sudut 91,8 derajat, menunjukkan ekstensi yang cukup besar yang dapat menyebabkan ketegangan pada bahu dan lengan atas. Lengan bawah berada pada sudut 84,1 derajat menunjukkan ekstensi yang cukup besar dan dapat menimbulkan ketegangan otot lengan bawah. Penilaian ini menunjukkan bahwa posisi kerja buruh saat mengangkat barang memiliki beberapa aspek postur yang berisiko tinggi, yang memerlukan intervensi ergonomis untuk mengurangi risiko gangguan muskuloskeletal. Pergelangan tangan berada pada sudut 25,4 derajat, menunjukkan adanya deviasi yang dapat meningkatkan risiko cedera pergelangan tangan dan karpal.


Fleksi leher sebesar 22,3 derajat memberikan skor 2, fleksi punggung 13,1 derajat dengan skor 1, dan posisi kaki 21,4 derajat juga



dengan skor 1, menghasilkan skor awal tabel A yang perlu dirujuk pada tabel kombinasi REBA. Pada Grup B, lengan atas dengan fleksi 91,8 derajat mendapat skor 4, lengan bawah 84,1 derajat dengan skor 2, dan pergelangan tangan 25,4 derajat dengan skor 2, menghasilkan skor awal tabel B. Kombinasi skor dari kedua hasil ini kemudian dimasukkan ke dalam tabel kombinasi REBA untuk menentukan skor akhir, yang setelah penyesuaian beban dan gaya berada pada nilai 15, yang berada dalam kategori "Sangat Tinggi" menurut tabel action level REBA. Ini berarti risiko gangguan muskuloskeletal sangat tinggi, dan tindakan korektif harus segera dilakukan. Rekapitulasi penilaian total skor REBA pada Proses Mengangkat Barang



3) Penilaian Postur Kerja Buruh pada Proses Mengangkat Barang dari Atas Mobil



Date taken: 07/28/2024, 22:10  
**a:19.5°**  
 leher



Date taken: 07/28/2024, 22:10  
**a:98.2°**  
 punggung



Date taken: 07/28/2024, 22:10  
**a:94.1°**  
 kaki



Date taken: 07/28/2024, 22:10  
**a:113.5°**  
 lengan atas



Date taken: 07/28/2024, 22:10  
**a:169.4°**  
 lengan bawah



Date taken: 07/28/2024, 22:10  
**a:38.9°**  
 pergelangan tangan

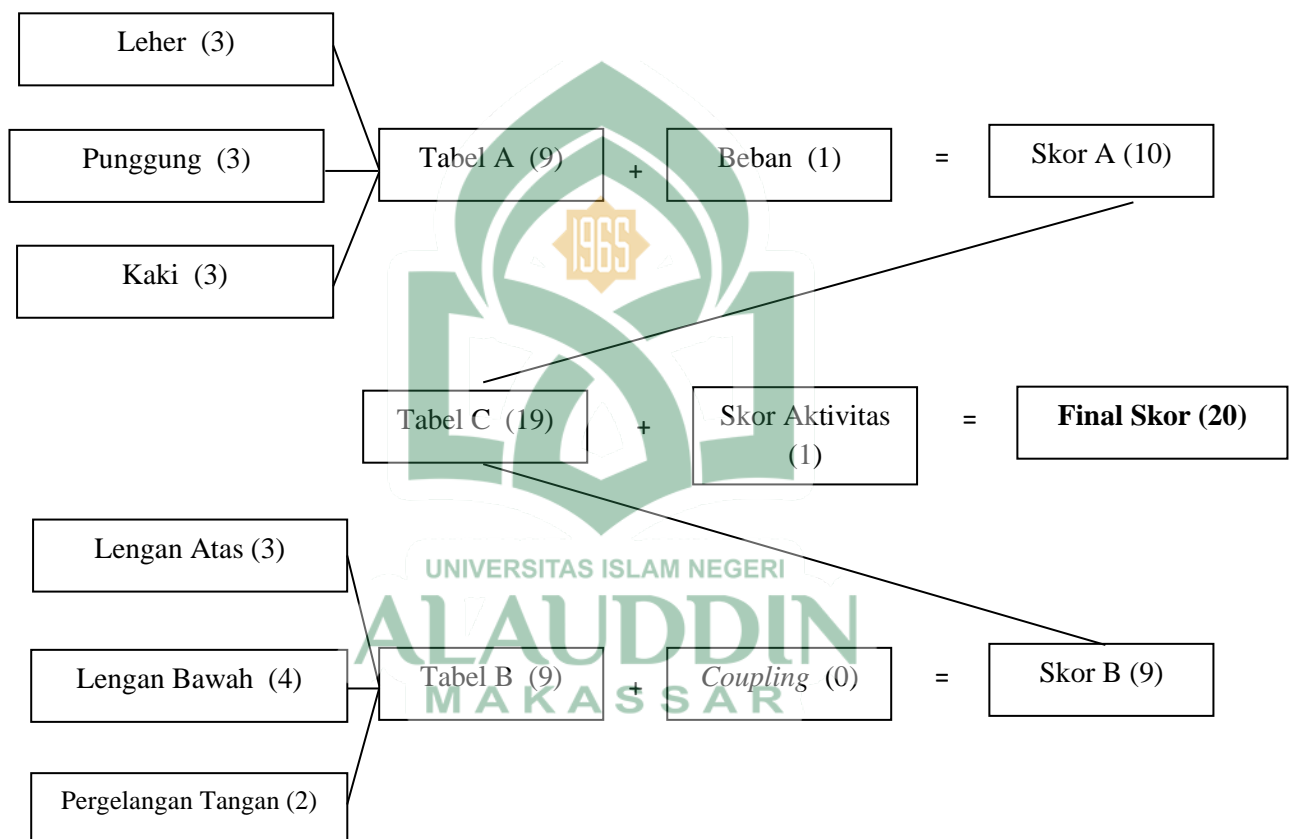
Penilaian postur kerja buruh saat mengangkat barang menggunakan metode Rapid Entire Body Assessment (REBA) mengidentifikasi sejumlah sudut kritis yang memerlukan perhatian. Leher, dengan sudut 94,1 derajat, menunjukkan posisi yang membutuhkan penyesuaian untuk mengurangi ketegangan otot leher. Punggung berada pada sudut 98,2 derajat, mengindikasikan ketegangan tinggi pada tulang belakang, sementara posisi kaki yang memiliki sudut 94,1 derajat menambah risiko cedera akibat ketidakseimbangan posisi tubuh. Semua faktor ini menunjukkan perlunya perbaikan pada postur kerja untuk mengurangi risiko cedera muskuloskeletal.

Skor REBA untuk berbagai bagian tubuh mengungkapkan risiko tinggi pada postur kerja. Leher dan punggung masing-masing mendapatkan skor 3, menandakan kebutuhan untuk penyesuaian postur. Posisi kaki juga mendapatkan skor 3, menunjukkan risiko cedera tambahan. Lengan atas dan bawah masing-masing memperoleh skor 4, mengindikasikan ekstensi ekstrem yang menambah beban pada otot bahu dan lengan. Pergelangan tangan mendapatkan skor 2, menandakan deviasi sudut yang memerlukan perhatian lebih. Total skor dari Grup A dan Grup B menunjukkan risiko tinggi pada postur yang dinilai.

Berdasarkan tabel action level REBA, total skor kombinasi 20 berada dalam kategori "Sangat Tinggi," menandakan risiko gangguan muskuloskeletal yang sangat tinggi. Ini menunjukkan perlunya tindakan korektif yang mendesak untuk memperbaiki postur kerja. Intervensi

ergonomis yang tepat harus segera diterapkan untuk mengurangi risiko cedera, seperti penyesuaian postur, penggunaan peralatan ergonomis, dan pelatihan teknik kerja yang aman.

#### Rekapitulasi penilaian total skor REBA pada Proses Mengangkat Barang



4) Penilaian Postur Kerja Buruh pada Proses Meletakkan Barang



Date taken: 05/30/2024, 18:11  
a:34.0°

leher



Date taken: 05/30/2024, 18:11  
a:84.9°

punggung



Date taken: 05/30/2024, 18:11  
a:11.3°

kaki



Date taken: 05/30/2024, 18:11  
a:111.4°

lengan atas



Date taken: 05/30/2024, 18:11  
a:2.6°

lengan bawah



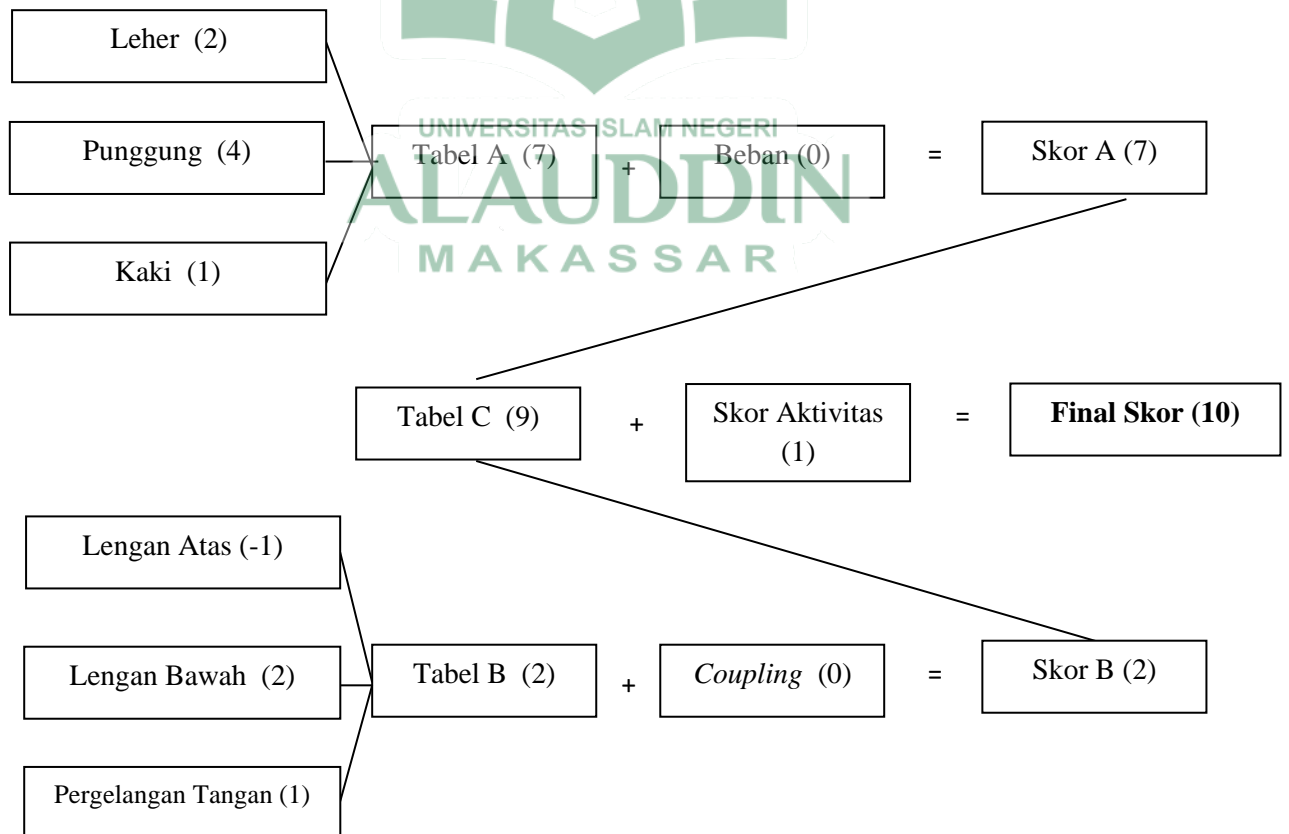
Date taken: 05/30/2024, 18:11  
a:58.5°

pergelangan tangan

Penilaian postur kerja buruh pada saat mengangkat barang menggunakan metode Rapid Entire Body Assessment (REBA) mengungkapkan beberapa sudut kritis yang perlu diperhatikan. Leher pekerja berada pada sudut 34,0 derajat, menunjukkan tingkat fleksion yang signifikan yang dapat menyebabkan ketegangan otot leher dan risiko cedera jika dilakukan secara berulang. Punggung pekerja tertekuk pada sudut 84,9 derajat. Derajat yang cukup besar dari posisi normal tubuh dan dapat memberikan tekanan pada tulang belakang bagian atas dan bawah. Kaki pekerja berada pada posisi 11,3 derajat, menunjukkan adanya posisi cukup seimbang akan tetapi dapat meningkatkan risiko ketegangan otot kaki dan sendi karena bagian tubuh lainnya yang tidak proporsional.

Tangan atas pekerja berada pada sudut 111,4 derajat, menunjukkan ekstensi lumayan besar yang dapat menyebabkan ketegangan pada bahu dan lengan atas. Lengan bawah berada pada sudut 2,6 derajat menunjukkan ekstensi yang sangat kecil tetapi dapat menimbulkan ketegangan otot lengan bawah jika dilakukan dengan durasi yang lama dan postur tubuh lain yang tidak seimbang. Penilaian ini menunjukkan bahwa posisi kerja buruh saat meletakkan barang memiliki beberapa aspek postur yang berisiko tinggi, yang memerlukan intervensi ergonomis untuk mengurangi risiko gangguan muskuloskeletal. Pergelangan tangan berada pada sudut 58,5 derajat menunjukkan adanya deviasi yang dapat meningkatkan risiko cedera pergelangan tangan dan karpal.

Fleksi leher sebesar 22,3 derajat memberikan skor 2, fleksi punggung 13,1 derajat dengan skor 1, dan posisi kaki 21,4 derajat juga dengan skor 1, menghasilkan skor awal tabel A yang perlu dirujuk pada tabel kombinasi REBA. Pada Grup B, lengan atas dengan fleksi 91,8 derajat mendapat skor 4, lengan bawah 84,1 derajat dengan skor 2, dan pergelangan tangan 58,5 derajat dengan skor 1, menghasilkan skor awal tabel B. Kombinasi skor dari kedua hasil ini kemudian dimasukkan ke dalam tabel kombinasi REBA untuk menentukan skor akhir, yang setelah penyesuaian beban dan gaya berada pada nilai 10, yang berada dalam kategori "Risiko Tinggi" menurut tabel action level REBA. Rekapitulasi penilaian total skor REBA pada Proses Meletakkan Barang



Hasil perhitungan postur kerja untuk ketiga proses kerja berdasarkan metode *Rapid Entire Body Assessment* (REBA) untuk buruh angkut di Desa Lamunre Tengah dapat dilihat pada tabel berikut:

**Tabel 4.4 Rekapitulasi Perhitunagn Penilaian Postur Kerja Buruh Angut Berdasarkan Metode REBA**

No	Proses kerja	Skor akhir	Level Risiko	Tindakan Perbaikan
1	Proses Mengambil Barang	16	4	Perubahan dilakukan saat itu juga Perubahan dilakukan saat itu juga Perubahan dilakukan saat itu juga Perubahan dilakukan dengan segera
2	Proses Mengangkat Barang dari Bawah	15	4	
3	Proses Mengangkat Barang dari Atas	20	4	
4	Proses Meletakkan Barang	10	3	



#### 4. Penilaian Tingkat Risiko Postur Kerja dengan Metode Rapid Entire Body Assessment (REBA) Berdasarkan Umur

##### a. Umur Muda

##### 1) Penilaian Postur Kerja Buruh pada Proses Mengambil Barang



Date taken: 07/28/2024, 21:57  
a:15.2°

leher



Date taken: 07/28/2024, 21:57  
a:7.2°

punggung



Date taken: 07/28/2024, 21:57  
a:165.1°

kaki



Date taken: 07/28/2024, 21:57  
a:132.0°

lengan atas



Date taken: 07/28/2024, 21:57  
a:142.0°

lengan bawah



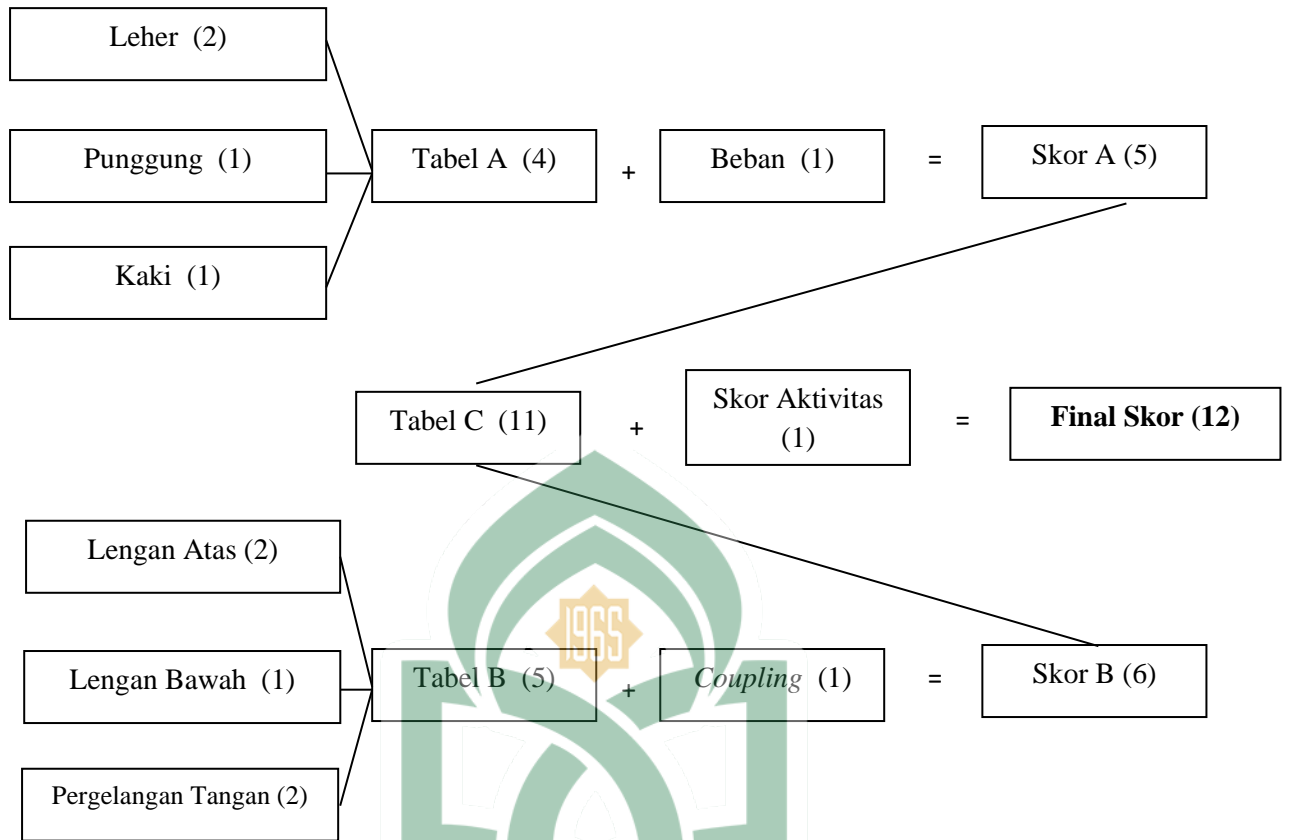
Date taken: 07/28/2024, 21:57  
a:74.8°

pergelangan tangan

Pada analisis REBA, sudut leher dengan sudut  $15,2^\circ$  (skor 2), punggung dengan sudut  $7,2^\circ$  (skor 1), kaki dengan sudut  $165,1^\circ$  (skor 1), lengan atas dengan sudut  $132^\circ$  (skor 2), lengan bawah dengan sudut  $142^\circ$  (skor 1), dan pergelangan tangan dengan sudut  $74,8^\circ$  (skor 2). Selain itu, beban yang diangkat mendapatkan skor 1, begitu juga dengan skor aktivitas dan coupling yang masing-masing mendapatkan skor 1.

Menggabungkan semua faktor ini, total skor REBA dihitung dengan cara menjumlahkan skor dari Grup A (leher, punggung, kaki) yang mendapatkan skor 4, dan Grup B (lengan atas, lengan bawah, pergelangan tangan) yang mendapatkan skor 5. Ditambahkan dengan skor beban, aktivitas, dan coupling, total skor REBA menjadi 12. Menurut tabel action level REBA, skor ini menunjukkan risiko yang sangat tinggi (11+), sehingga diperlukan perubahan segera untuk mengurangi risiko cedera atau ketidaknyamanan pada pekerja. Hal ini menunjukkan pentingnya penilaian ergonomis dalam memastikan kesehatan dan keselamatan di tempat kerja.

Berikut rekapitulasi penilaian total skor REBA pada Proses Mengambil Barang.



2) Penilaian Postur Kerja Buruh pada Proses Mengangkat



Date taken: 07/28/2024, 21:57  
**a:16.2°**  
 leher



Date taken: 07/28/2024, 21:57  
**a:4.4°**  
 punggung



Date taken: 07/28/2024, 21:57  
**a:135.9°**  
 kaki



Date taken: 07/28/2024, 21:57  
**a:12.2°**  
 lengan atas



Date taken: 07/28/2024, 21:57  
**a:162.9°**  
 lengan bawah

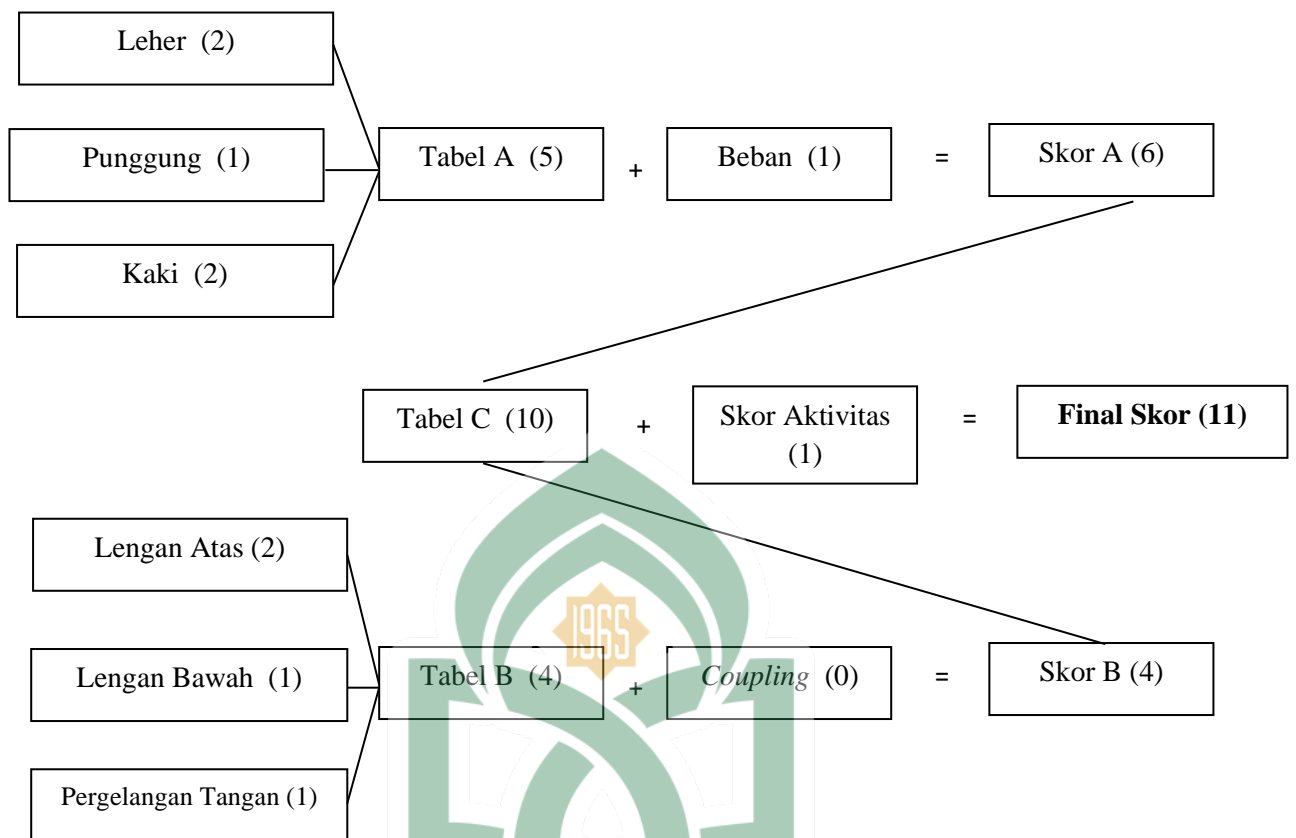


Date taken: 07/28/2024, 21:57  
**a:32.3°**  
 pergelangan tangan

UNIVERSITAS ISLAM NEGERI  
**ALAUDDIN**  
 MAKASSAR

Berdasarkan analisis REBA menunjukkan bahwa sudut leher memiliki sudut  $16,2^\circ$  dengan skor 2, punggung dengan sudut  $4,4^\circ$  dan skor 1, kaki dengan sudut  $135,9^\circ$  dan skor 2, lengan atas dengan sudut  $12,2^\circ$  dan skor 1, lengan bawah dengan sudut  $162,9^\circ$  dan skor 2, serta pergelangan tangan dengan sudut  $32,3^\circ$  dan skor 1. Selain itu, beban diberikan skor 1, skor aktivitas 1, dan coupling 1. Skor REBA dari Grup A (leher, punggung, kaki) adalah 5, sedangkan Grup B (lengan atas, lengan bawah, pergelangan tangan) adalah 4.

Total skor REBA, setelah mempertimbangkan beban, aktivitas, dan coupling, adalah 12. Berdasarkan tabel action level REBA, skor ini masuk dalam kategori risiko sangat tinggi. Risiko sangat tinggi ini menunjukkan bahwa kondisi kerja yang ada saat ini memerlukan perhatian segera dan tindakan korektif untuk mengurangi potensi cedera yang serius. Intervensi yang cepat dan tepat, seperti penyesuaian peralatan, perubahan posisi kerja, atau pelatihan ulang, sangat penting untuk memastikan bahwa pekerja dapat bekerja dengan postur yang lebih ergonomis, sehingga dapat mengurangi risiko cedera dan meningkatkan keselamatan serta produktivitas secara keseluruhan. Rekapitulasi penilaian total skor REBA pada Proses Mengangkat Barang



### 3) Penilaian Postur Kerja Buruh pada Proses Meletakkan Barang



Date taken: 07/28/2024, 21:57  
a:14.3°

leher



Date taken: 07/28/2024, 21:57  
a:27.3°

punggung



Date taken: 07/28/2024, 21:57  
a:162.8°

kaki



Date taken: 07/28/2024, 21:57  
a:37.1°

lengan atas



Date taken: 07/28/2024, 21:57  
a:164.8°

lengan bawah



Date taken: 07/28/2024, 21:57  
a:45.9°

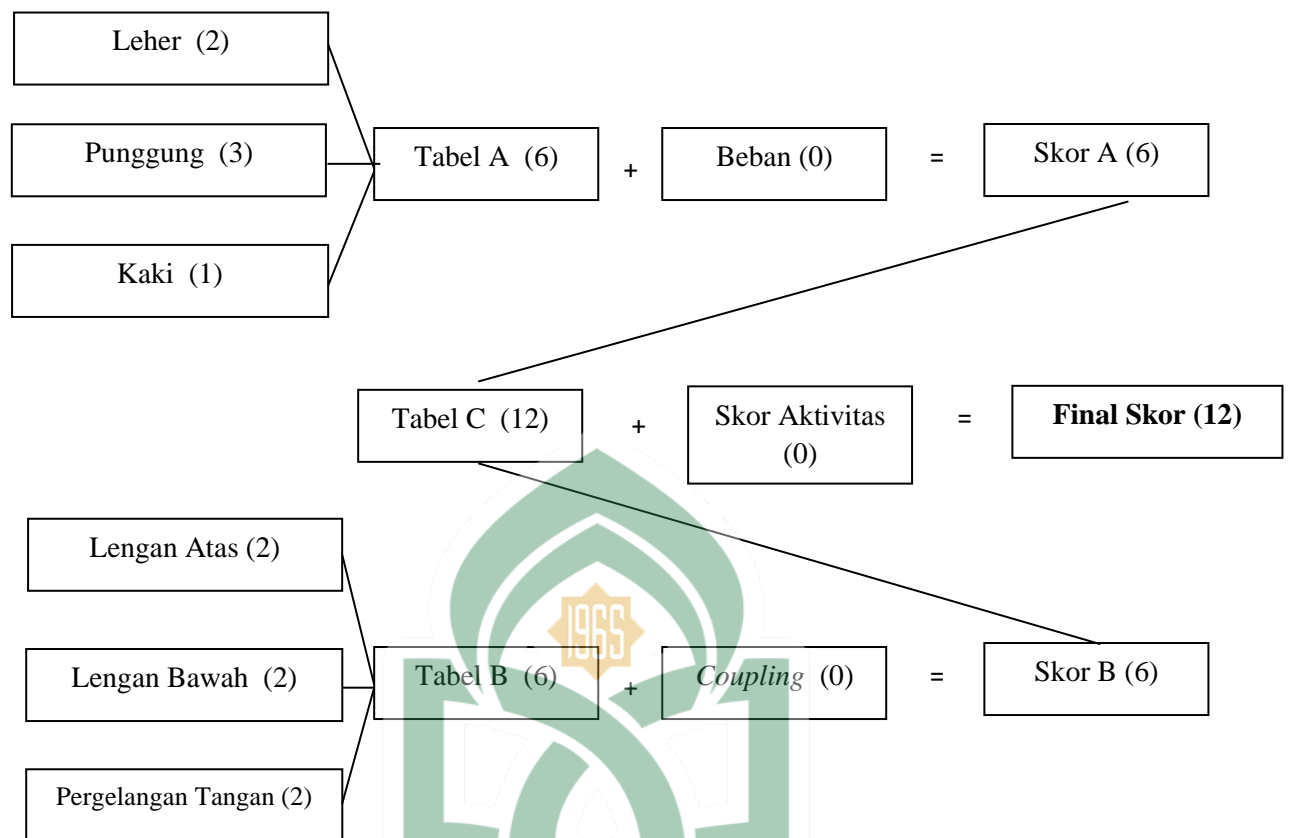
pergelangan tangan

UNIVERSITAS ISLAM NEGERI  
ALAUDDIN  
MAKASSAR

Berdasarkan analisis menggunakan metode REBA (Rapid Entire Body Assessment), total skor yang diperoleh adalah 12, yang menunjukkan risiko gangguan muskuloskeletal sangat tinggi. Skor ini didapat dari penilaian dua grup utama: Grup A yang meliputi leher, punggung, dan kaki, serta Grup B yang meliputi lengan atas, lengan bawah, dan pergelangan tangan. Untuk Grup A, skor total adalah 6 dengan rincian leher 2, punggung 3, dan kaki 1. Sementara itu, Grup B juga memperoleh skor total 6, terdiri dari lengan atas 2, lengan bawah 2, dan pergelangan tangan 2. Tidak adanya tambahan skor dari beban, aktivitas, dan coupling menunjukkan bahwa faktor-faktor ini tidak berkontribusi pada total skor.

Dengan skor akhir 12, yang termasuk dalam kategori "sangat tinggi", ini menunjukkan perlunya tindakan korektif segera. Risiko cedera muskuloskeletal sangat tinggi dan memerlukan perubahan signifikan dalam postur kerja untuk mengurangi risiko cedera. Rekomendasi termasuk penyesuaian peralatan kerja, pelatihan tentang postur yang benar, serta peningkatan pengawasan untuk memastikan praktik kerja yang aman. Selain itu, penyesuaian lingkungan kerja dan implementasi program kesehatan serta keselamatan yang komprehensif sangat penting untuk menurunkan risiko cedera akibat postur kerja yang buruk.





Hasil perhitungan postur kerja untuk ketiga proses kerja berdasarkan metode *Rapid Entire Body Assessment* (REBA) untuk buruh angkut di Desa Lamunre Tengah dapat dilihat pada tabel berikut:

**Tabel 4.5 Rekapitulasi Perhitungan Penilaian Postur Kerja Buruh Angkut Berdasarkan Metode REBA**

No	Proses kerja	Skor akhir	Level Risiko	Tindakan Perbaikan
1	Proses Mengambil Barang	12	4	Perubahan dilakukan saat itu juga
2	Proses Mengangkat Barang	11	4	Perubahan dilakukan saat itu juga
3	Proses Meletakkan Barang	12	4	Perubahan dilakukan saat itu juga

**b. Umur Tua**

1) Penilaian Postur Kerja Buruh pada Proses Mengambil Barang



Date taken: 07/28/2024, 22:02

a:33.0°

Leher



Date taken: 07/28/2024, 22:02

a:5.3°

punggung



Date taken: 07/28/2024, 22:02

a:107.9°

kaki

UNIVERSITAS ISLAM NEGERI  
ALAUDDIN  
MAKASSAR



Date taken: 07/28/2024, 22:02

a:131.2°

lengan atas



Date taken: 07/28/2024, 22:02

a:128.0°

lengan bawah



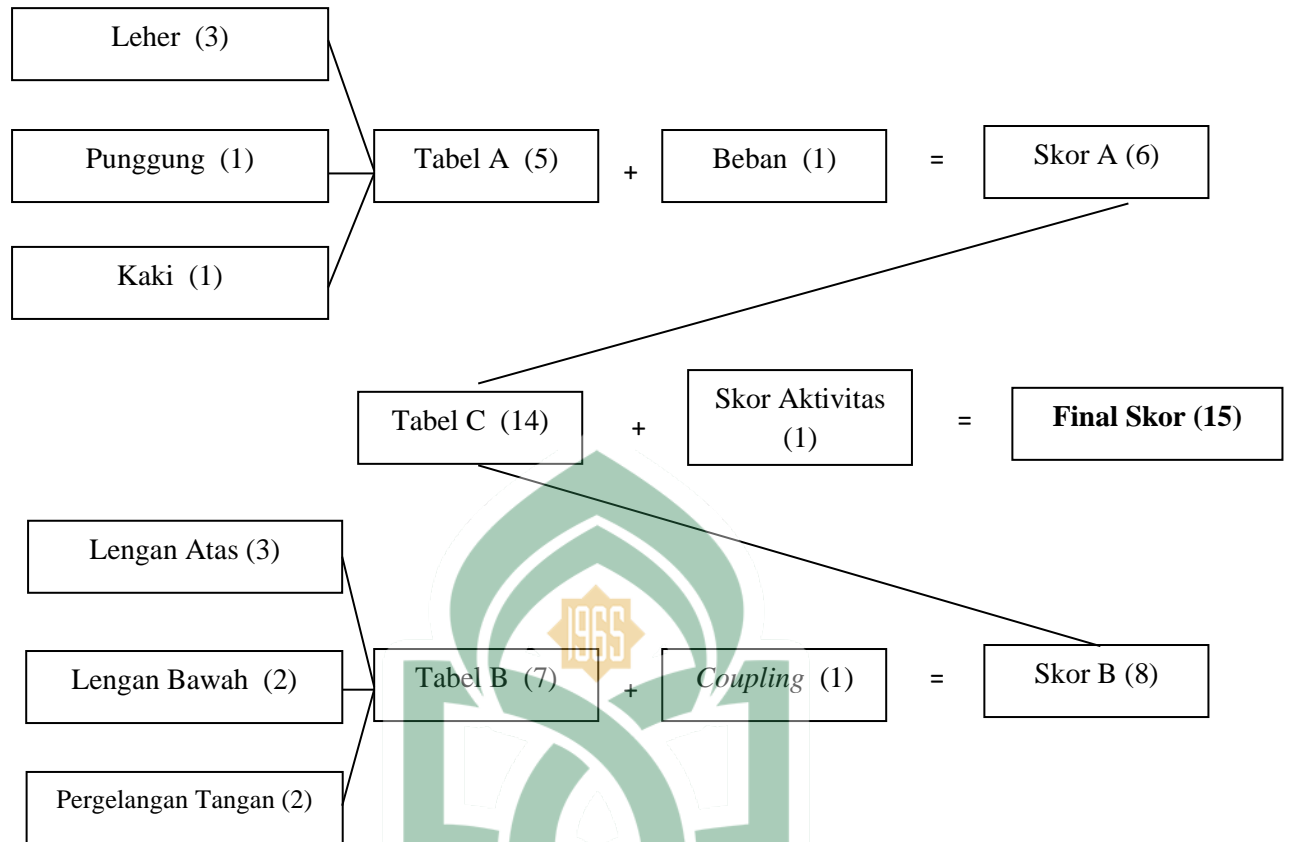
Date taken: 07/28/2024, 22:02

a:43.4°

pergelangan tangan

Dalam analisis REBA, skor yang diperoleh dari penilaian sudut tubuh adalah sebagai berikut: leher dengan sudut  $33^\circ$  mendapat skor 3, punggung dengan sudut  $5,3^\circ$  mendapat skor 1, dan kaki dengan sudut  $107,9^\circ$  juga mendapat skor 1. Selain itu, lengan atas dengan sudut  $131,2^\circ$  mendapatkan skor 3, lengan bawah dengan sudut  $128^\circ$  mendapat skor 2, dan pergelangan tangan dengan sudut  $43,4^\circ$  mendapat skor 2. Skor untuk beban, aktivitas, dan coupling masing-masing adalah 1. Penilaian total untuk Grup A (leher, punggung, dan kaki) adalah 5, sementara Grup B (lengan atas, lengan bawah, dan pergelangan tangan) memiliki total skor 7.

Total skor kombinasi dari Grup A dan B adalah 12. Dengan penyesuaian tambahan untuk beban, aktivitas, dan coupling, yang masing-masing menambah skor 1, total skor akhir menjadi 15. Menurut tabel REBA, skor ini menunjukkan bahwa risiko gangguan muskuloskeletal sangat tinggi. Tindakan perbaikan segera diperlukan untuk mengurangi risiko cedera, termasuk penyesuaian peralatan kerja, pelatihan tentang postur yang benar, serta perbaikan lingkungan kerja secara menyeluruh.



## 2) Penilaian Postur Kerja Buruh pada Proses Mengangkat Barang Dari Bawah Mobil



Date taken: 07/28/2024, 22:02  
a:20.0°

leher



Date taken: 07/28/2024, 22:02  
a:11.1°

punggung



Date taken: 07/28/2024, 22:02  
a:127.1°

kaki



Date taken: 07/28/2024, 22:02  
a:120.8°

lengan atas



Date taken: 07/28/2024, 22:02  
a:99.5°

lengan bawah



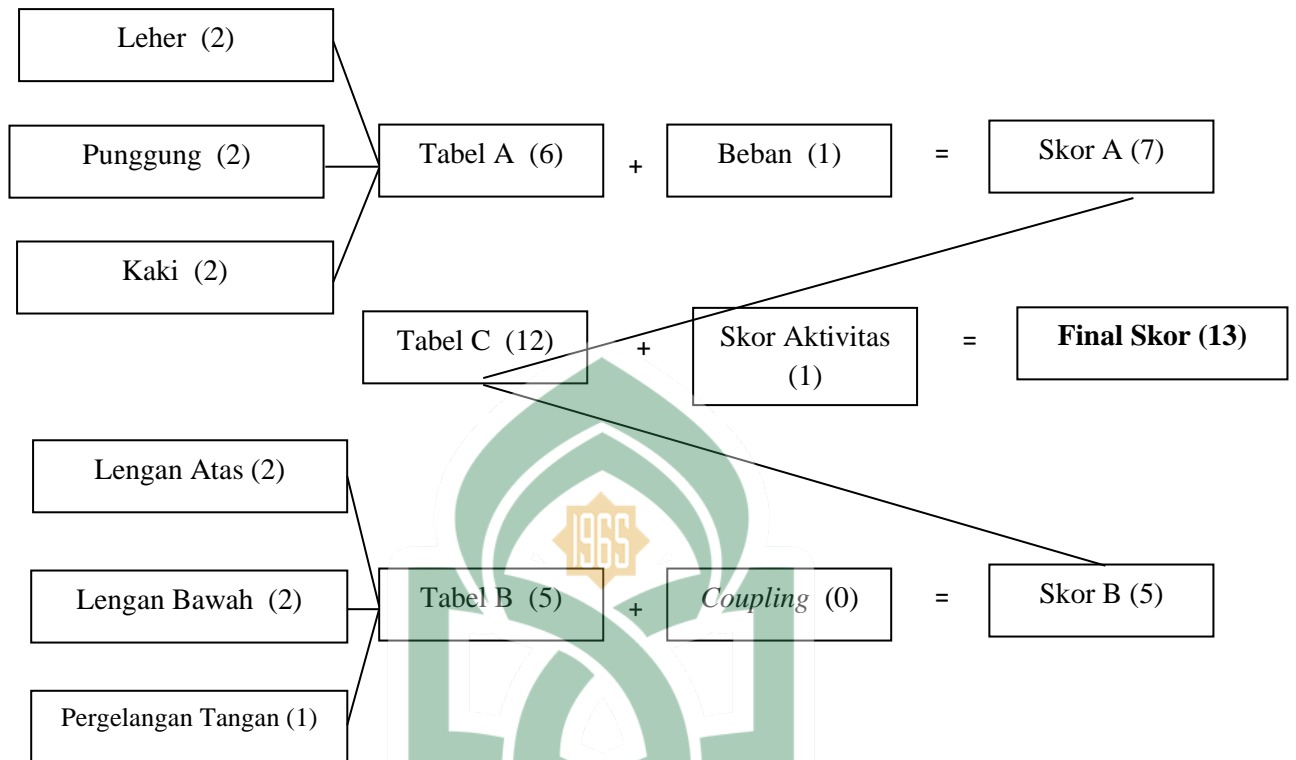
Date taken: 07/28/2024, 22:02  
a:37.8°

pergelangan tangan

UNIVERSITAS ISLAM NEGERI  
ALAUDDIN  
MAKASSAR

Hasil analisis REBA menunjukkan skor untuk berbagai bagian tubuh berdasarkan sudut postur yang dinilai. Leher dengan sudut  $20^\circ$  mendapatkan skor 2, punggung dengan sudut  $11,1^\circ$  juga mendapatkan skor 2, dan kaki dengan sudut  $127,1^\circ$  mendapatkan skor 2. Lengan atas, yang memiliki sudut  $120,8^\circ$ , serta lengan bawah dengan sudut  $99,5^\circ$ , masing-masing mendapatkan skor 2. Pergelangan tangan, dengan sudut  $37,8^\circ$ , memperoleh skor 1. Skor beban dan aktivitas masing-masing adalah 1. Total skor untuk Grup A (Leher, Punggung, Kaki) adalah 6, sedangkan Grup B (Lengan Atas, Lengan Bawah, Pergelangan Tangan) mendapatkan skor 5.

Kombinasi skor dari Grup A dan B menghasilkan total skor 11. Dengan penyesuaian tambahan untuk beban dan aktivitas, yang masing-masing menambah skor 1, total skor akhir menjadi 13. Skor ini termasuk dalam kategori "tinggi," yang menunjukkan risiko gangguan muskuloskeletal yang signifikan. Oleh karena itu, diperlukan tindakan perbaikan segera untuk mengurangi risiko cedera, seperti penyesuaian postur kerja dan peralatan, serta pelatihan mengenai praktik ergonomis yang benar. Rekapitulasi penilaian total skor REBA pada Proses Mengangkat Barang,



## 3) Penilaian Postur Kerja Buruh pada Proses Meletakkan Barang



Date taken: 07/28/2024, 22:02  
a:31.8°

leher



Date taken: 07/28/2024, 22:02  
a:11.4°

punggung



Date taken: 07/28/2024, 22:02  
a:54.0°

kaki



Date taken: 07/28/2024, 22:02  
a:15.6°

lengan atas



Date taken: 07/28/2024, 22:02  
a:41.8°

lengan bawah



Date taken: 07/28/2024, 22:02  
a:40.1°

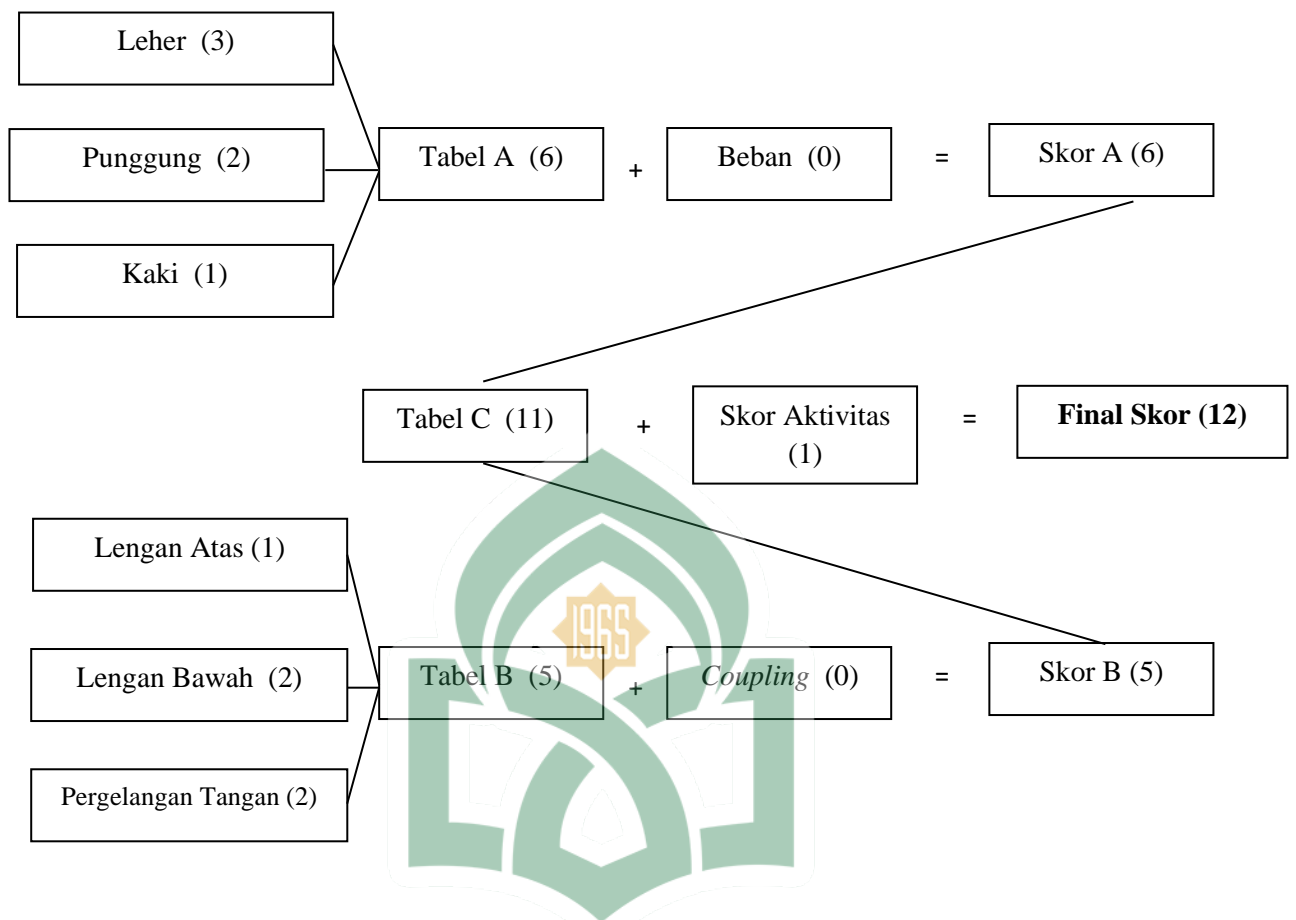
pergelangan tangan



Dalam analisis REBA ini, berbagai aspek postur tubuh dinilai untuk menentukan risiko gangguan muskuloskeletal. Leher, dengan sudut  $31,8^\circ$ , mendapatkan skor 3, menunjukkan fleksi pada rentang  $30^\circ$ - $45^\circ$ . Punggung, pada sudut  $11,4^\circ$ , mendapatkan skor 2, sesuai dengan fleksi  $10^\circ$ - $20^\circ$ . Kaki, dengan sudut  $54^\circ$ , mendapatkan skor 1, menandakan postur kaki yang seimbang. Lengan atas, pada sudut  $15,6^\circ$ , dan lengan bawah, dengan sudut  $41,8^\circ$ , masing-masing mendapatkan skor 1 dan 2, menunjukkan fleksi pada rentang yang sesuai. Pergelangan tangan, dengan sudut  $40,1^\circ$ , memperoleh skor 2, menandakan deviasi ulnar/radial dalam rentang  $30^\circ$ - $60^\circ$ .

Total skor untuk Grup A (Leher, Punggung, Kaki) adalah 6, sedangkan untuk Grup B (Lengan Atas, Lengan Bawah, Pergelangan Tangan) adalah 5. Kombinasi skor dari kedua grup menghasilkan nilai 11. Setelah mempertimbangkan penyesuaian untuk aktivitas menambah 1, total skor akhir menjadi 12. Dengan skor akhir ini, yang tergolong dalam kategori "tinggi," risiko gangguan muskuloskeletal sangat tinggi. Oleh karena itu, perlu dilakukan tindakan perbaikan segera, termasuk penyesuaian ergonomis pada postur kerja dan peralatan, serta pelatihan tentang postur kerja yang benar untuk mengurangi risiko cedera.

Rekapitulasi penilaian total skor REBA pada Proses Mengangkat Barang



Hasil perhitungan postur kerja untuk ketiga proses kerja berdasarkan metode *Rapid Entire Body Assessment* (REBA) untuk buruh angkut di Desa Lamunre Tengah dapat dilihat pada tabel berikut:

**Tabel 4.6 Rekapitulasi Perhitungan Penilaian Postur Kerja Buruh Angkut Berdasarkan Metode REBA**

No	Proses kerja	Skor akhir	Level Risiko	Tindakan Perbaikan
1	Proses Mengambil Barang	15	4	Perubahan dilakukan saat itu juga
2	Proses Mengangkat Barang	13	4	Perubahan dilakukan saat itu juga
3	Proses Meletakkan Barang	12	4	Perubahan dilakukan saat itu juga

## 5. Karakteristik Responden

Karakteristik responden merujuk pada berbagai atribut atau ciri-ciri yang dimiliki oleh individu-individu yang berpartisipasi dalam suatu penelitian atau survei. Karakteristik responden dalam penelitian ini diteliti meliputi umur, lama kerja dan masa kerja.

Berdasarkan data yang diperoleh dari pengumpulan data dan pengolahan data yang dilakukan, maka hasil yang diperoleh sebagai berikut:

### a. Umur

Berdasarkan hasil penelitian karakteristik umur responden didapatkan hasil sebagai berikut:

**Tabel 4.7 Distribusi Frekuensi Responden Berdasarkan Umur Pada Buruh Jasa Angkut Perwakilan Sinar Jaya**

No	Tingkat Risiko Kategori Umur	Frekuensi	Persentase (%)
1	Risiko Rendah	8	23 %
2	Risiko Tinggi	27	77 %
<b>Jumlah</b>		<b>35</b>	<b>100%</b>

*Sumber: Data Primer, 2024*

Tabel 4.7 menunjukkan distribusi frekuensi responden berdasarkan umur pada buruh jasa angkut Perwakilan Sinar Jaya. Dari 35 responden, 8 orang (23%) termasuk dalam kategori risiko rendah, sementara 27 orang (77%) masuk dalam kategori risiko tinggi..

b. Lama Kerja

Berdasarkan hasil penelitian karakteristik lama kerja responden didapatkan hasil sebagai berikut:

**Tabel 4.8 Karakteristik Responden Berdasarkan Lama Kerja Pada Buruh Jasa Angkut Perwakilan Sinar Jaya**

No	Tingkat Risiko Lama Kerja (Jam)	Jumlah	Persentase (%)
1	Risiko rendah	2	5,7 %
2	Risiko tinggi	33	94,3 %
<b>Jumlah</b>		<b>35</b>	<b>100%</b>

Sumber: Data Primer, 2024

Berdasarkan hasil penelitian, dari total 35 responden, mayoritas, yaitu 33 orang atau 94,3% yang bekerja  $\geq 8$  jam per hari. Sementara itu, hanya 2 orang atau 5,7% yang bekerja kurang dari  $< 8$  jam per hari.

c. Masa Kerja

Berdasarkan hasil penelitian karakteristik lama kerja responden didapatkan hasil sebagai berikut:

**Tabel 4.9 Karakteristik Responden Berdasarkan Masa Kerja Pada Buruh Jasa Angkut Perwakilan Sinar Jaya**

No	Tingkat Risiko Masa Kerja (Tahun)	Jumlah	Persentase (%)
1	Risiko Rendah	2	5,7 %
2	Risiko Tinggi	33	94,3 %
<b>Jumlah</b>		<b>35</b>	<b>100%</b>

Sumber: Data Primer, 2024

Karakteristik lama kerja responden menunjukkan bahwa sebagian besar responden memiliki pengalaman kerja yang cukup lama. Berdasarkan

data yang ada, terdapat 2 responden dengan lama kerja kurang dari 5 tahun, dan 33 responden dengan lama kerja lebih dari 5 tahun. Sehingga menunjukkan bahwa mayoritas responden, sekitar 94,3%, telah bekerja lebih dari satu dekade.

## 6. Analisis Univariat

Analisis univariat adalah metode analisis data yang digunakan untuk mendeskripsikan karakteristik satu variabel dalam suatu dataset tanpa mempertimbangkan hubungan antar variabel. Tujuan utama dari analisis ini adalah untuk memberikan gambaran yang jelas mengenai distribusi dan karakteristik dasar dari variabel yang diteliti.

### a. Gambaran Keluhan *Musculoskeletal Disorders* (MSDs)

Keluhan *Musculoskeletal Disorders* (MSDs) dalam penelitian ini adalah keluhan pada bagian-bagian otot skeletal yang dirasakan oleh responden mulai dari keluhan yang sangat ringan sampai sangat sakit berupa rasa sakit atau nyeri di otot, pegal-pegal, dan kram ketika bekerja.

Distribusi keluhan ini diperoleh dari 3 proses pekerjaan yaitu mengambil barang, mengangkat barang, dan meletakkan barang. Tingkat keluhan *Musculoskeletal Disorders* (MSDs) pada responden dapat dilihat pada tabel berikut:

**Tabel 4.10 Distribusi Frekuensi Responden Berdasarkan Keluhan MSDs pada Buruh Jasa Angkut Perwakilan Sinar Jaya**

No	Tingkat Risiko Keluhan MSDs	Frekuensi	Persentase (%)
1	Risiko Rendah	6	17,1 %
2	Risiko Sedang	19	54,3 %
3	Risiko Tinggi	10	28,6
<b>Jumlah</b>		<b>35</b>	<b>100%</b>

*Sumber: Data Primer, 2024*

Berdasarkan tabel tersebut ditemukan bahwa dari total 35 responden, mayoritas atau sebanyak 19 orang menunjukkan keluhan MSDs dalam kategori sedang, kemudian 10 orang yang mengalami keluhan berat dan 6 orang yang mengalami keluhan ringan. Hal ini menunjukkan bahwa sebagian besar buruh jasa angkut tersebut mengalami keluhan MSDs yang cukup signifikan, dengan mayoritas berada dalam kategori keluhan sedang.

Adapun distribusi frekuensi responden berdasarkan bagian tubuh yang merasakan keluhan *Musculoskeletal Disorders* (MSDs) yaitu sebagai berikut:

**Tabel 4.11 Distribusi Responden Berdasarkan Bagian Tubuh yang Merasakan Keluhan *Musculoskeletal Disorders* (MSDs) pada Buruh Jasa Angkut**

No	Jenis Keluhan	Tidak Sakit		Cukup Sakit		Sakit		Sangat Sakit	
		N	%	N	%	n	%	N	%
0	Sakit pada atas leher	7	20%	12	34%	5	14%	11	31%
1	Sakit pada bawah leher	3	9%	8	23%	4	11%	20	57%
2	Sakit di bahu kiri	10	29%	6	17%	14	40%	5	14%
3	Sakit di bahu kanan	15	43%	3	9%	8	23%	9	26%
4	Sakit pada lengan atas kiri	5	14%	10	29%	7	20%	13	37%
5	Sakit di punggung	8	23%	15	43%	6	17%	6	17%
6	Sakit pada lengan atas kanan	12	34%	5	14%	9	26%	9	26%
7	Sakit pada pinggang	6	17%	9	26%	10	29%	10	29%
8	Sakit pada bokong	18	51%	4	11%	7	20%	6	17%
9	Sakit pada pantat	4	11%	14	40%	8	23%	9	26%
10	Sakit pada siku kiri	9	26%	7	20%	11	31%	8	23%
11	Sakit pada siku kanan	11	31%	8	23%	6	17%	10	29%
12	Sakit pada lengan bawah kiri	13	37%	11	31%	5	14%	6	17%
13	Sakit pada lengan bawah kanan	14	40%	6	17%	9	26%	6	17%
14	Sakit pada pergelangan tangan kiri	17	49%	4	11%	8	23%	6	17%

No	Jenis Keluhan	Tidak Sakit		Cukup Sakit		Sakit		Sangat Sakit	
		N	%	N	%	n	%	n	%
15	Sakit pada pergelangan tangan kanan	6	17%	13	37%	7	20%	9	26%
16	Sakit pada tangan kiri	8	23%	9	26%	11	31%	7	20%
17	Sakit pada tangan kanan	10	29%	12	34%	6	17%	7	20%
18	Sakit pada paha kiri	15	43%	5	14%	8	23%	7	20%
19	Sakit pada paha kanan	7	20%	10	29%	12	34%	6	17%
20	Sakit pada lutut kiri	9	26%	8	23%	10	29%	8	23%
21	Sakit pada lutut kanan	11	31%	6	17%	9	26%	9	26%
22	Sakit pada betis kiri	14	40%	9	26%	7	20%	5	14%
23	Sakit pada betis kanan	12	34%	7	20%	10	29%	6	17%
24	Sakit pada pergelangan kaki kiri	16	46%	4	11%	9	26%	6	17%
25	Sakit pada pergelangan kaki kanan	8	23%	11	31%	7	20%	9	26%
26	Sakit pada kaki kiri	10	29%	8	23%	12	34%	5	14%
27	Sakit pada kaki kanan	13	37%	6	17%	9	26%	7	20%

Sumber: Data Primer, 2024

Tabel 4.5 menunjukkan distribusi responden berdasarkan bagian tubuh yang merasakan keluhan Musculoskeletal Disorders (MSDs) pada buruh. Secara umum, keluhan sakit terbanyak dialami pada bagian bahu kiri (40%), diikuti oleh Sakit pada kaki kiri (34%) dan pada paha kanan (34%). Keluhan yang sangat sakit tercatat pada bagian sakit pada bawah leher (57%) dan lengan atas kiri (37%). Distribusi ini memberikan



gambaran bahwa beberapa bagian tubuh menerima keluhan MSDs dengan intensitas yang berbeda, yang dapat memengaruhi kesejahteraan dan produktivitas buruh di lapangan.

#### b. Gambaran Faktor Individu

Faktor individu merupakan faktor risiko yang diduga dapat menyebabkan keluhan *Musculoskeletal Disorders* (MSDs). Dalam penelitian ini faktor individu terdiri dari: umur, kebiasaan merokok dan IMT:

##### 1) Umur

Umur responden dibagi mejadi dua kategori, responden yang berusia  $< 35$  termasuk kategori pekerja dengan risiko rendah dan responden yang berusia  $\geq 35$  tahun termasuk kategori pekerja dengan risiko tinggi. Distribusi frekuensi umur pada buruh jasa angkut perwakilan sinar jaya belopa di Desa Lamunre Tengah Kecamatan Belopa Utara dapat dilihat pada tabel berikut:

**Tabel 4.12 Distribusi Frekuensi Responden Berdasarkan Kelompok Umur pada Buruh Jasa Angkut Perwakilan Sinar Jaya**

No	Tingkat Risiko Kategori Umur	Frekuensi	Persentase (%)
1	Risiko Rendah	8	23 %
2	Risiko Tinggi	27	77 %
<b>Jumlah</b>		<b>35</b>	<b>100%</b>

Sumber: Data Primer, 2024

Tabel 4.9 menampilkan distribusi frekuensi responden berdasarkan kelompok umur pada buruh jasa angkut Perwakilan Sinar

Jaya. Dari total 35 responden, sebanyak 8 orang (23%) tergolong dalam kategori risiko rendah, sedangkan 27 orang (77%) berada dalam kategori risiko tinggi. Data ini menunjukkan bahwa mayoritas buruh jasa angkut di perusahaan tersebut berada dalam kelompok umur yang memiliki risiko tinggi, yang dapat mempengaruhi kesehatan dan keselamatan kerja mereka secara signifikan.

## 2) Kebiasaan Merokok

Studi mengenai distribusi frekuensi kebiasaan merokok pada buruh jasa angkut perwakilan Sinar Jaya Belopa di Desa Lamunre Tengah, Kecamatan Belopa Utara, mengelompokkan responden ke dalam dua kategori berdasarkan tingkat risiko merokok. Responden diklasifikasikan sebagai risiko rendah jika tidak memiliki kebiasaan merokok, sementara yang diklasifikasikan sebagai risiko tinggi adalah mereka yang menghisap minimal satu batang rokok setiap hari. Distribusi frekuensi ini memberikan gambaran tentang prevalensi kebiasaan merokok di kalangan buruh jasa angkut di wilayah tersebut, dengan membedakan antara mereka yang tidak terlibat dalam perilaku merokok dan mereka yang secara teratur mengonsumsi rokok.

Distribusi dan frekuensi responden berdasarkan kebiasaan merokok dapat dilihat pada tabel berikut:

**Tabel 4.13 Distribusi Frekuensi Responden Berdasarkan Kelompok Kebiasaan Merokok pada Buruh Jasa Angkut Perwakilan Sinar Jaya**

No.	Tingkat Risiko Kebiasaan Merokok	Frekuensi	Persentase (%)
1	Rendah	1	2,8 %
2	Risiko Tinggi	34	97,2%
<b>Jumlah</b>		<b>35</b>	<b>100%</b>

*Sumber: Data Primer, 2024*

Berdasarkan tabel tersebut menunjukkan bahwa sebanyak 97,2% dari total 35 responden diklasifikasikan dalam kategori risiko tinggi, yang artinya mereka mengonsumsi minimal satu batang rokok setiap hari. Hanya 2,8% dari responden tidak memiliki kebiasaan merokok (risiko rendah).

### 3) Indeks Massa Tubuh

Distribusi frekuensi berdasarkan indeks massa tubuh dikategorikan menjadi tiga, yakni kategori kurus apabila  $IMT < 18$ , kategori normal apabila  $18,5 - 25,0$  dan kategori gemuk apabila  $IMT \geq 25$ .

Distribusi frekuensi responden berdasarkan IMT dapat dilihat pada tabel berikut:

**Tabel 4.14 Distribusi Frekuensi Responden Berdasarkan Kelompok IMT pada Buruh Jasa Angkut Perwakilan Sinar Jaya**

No	Indek Massa Tubuh	Frekuensi	Persentase (%)
1	Kurus	2	6 %
2	Normal	30	86 %
3	Gemuk	3	8 %
<b>Jumlah</b>		<b>35</b>	<b>100 %</b>

Sumber: Data Primer, 2024

Berdasarkan tabel tersebut menunjukkan bahwa dari 35 responden, mayoritas berada dalam kategori normal dengan IMT antara 18,5 hingga 2, sebanyak 30 orang (86%). Sementara itu, pada kategori kurus sebanyak 2 orang (6%) dan pada kategori gemuk sebanyak 3 orang (8%).

#### c. Gambaran Faktor Pekerjaan

Gambaran faktor individu dalam penelitian ini mencakup variabel-variabel yang diduga berkontribusi terhadap keluhan *Musculoskeletal Disorders* (MSDs). Faktor-faktor tersebut meliputi masa kerja, lama kerja dan postur kerja.

##### 1) Masa Kerja

Distribusi frekuensi masa kerja pada buruh jasa angkut perwakilan sinar jaya belopa di Desa Lamunre Tengah Kecamatan

Belopa Utara yang terdiri atas dua kategori yaitu masa kerja baru apabila < 5 tahun dan masa kerja lama apabila  $\geq 5$  tahun.

Distribusi dan frekuensi responden berdasarkan masa kerja dapat dilihat dapat dilihat pada tabel berikut:

**Tabel 4.15 Distribusi Frekuensi Responden Berdasarkan Kelompok Masa Kerja pada Buruh Jasa Angkut Perwakilan Sinar Jaya**

No	Kategori Masa Kerja	Frekuensi	Persentase (%)
1	Risiko rendah	2	5,6 %
2	Risiko tinggi	33	94,4%
<b>Jumlah</b>		<b>35</b>	<b>100%</b>

Sumber: Data Primer, 2024

Berdasarkan tabel tersebut menunjukkan bahwa mayoritas responden memiliki masa kerja yang sudah lama, dengan persentase mencapai 94,4%. Sedangkan responden dengan masa kerja baru hanya menyumbang 5,6% dari total responden yang terlibat dalam penelitian ini.

## 2) Lama Kerja

Distribusi frekuensi lama kerja pada buruh jasa angkut perwakilan sinar jaya belopa di Desa Lamunre Tengah Kecamatan Belopa Utara yang terdiri atas dua kategori, yaitu Berisiko apabila lama kerja  $8 >$  jam dan kategori Tidak Berisiko apabila lama kerja  $< 8$  jam dalam sehari.

Distribusi dan frekuensi responden berdasarkan lama kerja dapat dilihat dapat dilihat pada tabel berikut:

**Tabel 4.16 Distribusi Frekuensi Responden Berdasarkan Kelompok Lama Kerja pada Buruh Jasa Angkut Perwakilan Sinar Jaya**

No	Kategori Lama Kerja	Frekuensi	Persentase (%)
1	Risiko rendah	2	5,6%
2	Risiko tinggi	33	94,4%
<b>Jumlah</b>		<b>35</b>	<b>100%</b>

Sumber: Data Primer, 2024

Berdasarkan tabel tersebut didapatkan distribusi frekuensi lama kerja pada buruh jasa angkut perwakilan sinar jaya belopa di Desa Lamunre Tengah Kecamatan Belopa Utara kerja 8 > jam perhari dengan kategori Berisiko yaitu sebanyak 33 responden (94,4%), sedangkan lama kerja < 8 jam perhari dengan kategori Tidak Berisiko sebanyak 2 responden (5,6%) dari total keseluruhan responden yaitu 35 orang.

### 3) Gambaran Tingkat Risiko Postur Kerja

Tingkat risiko postur kerja dalam penelitian ini adalah hasil analisis risiko berdasarkan metode *Rappid Entire Body Assesment* (REBA) terhadap sikap posisi tubuh responden (leher, punggung, lengan atas, lengan bawah, pergelangan tangan dan kaki) memiliki sudut ekstrim dari posisi normal, yaitu sejajar dengan batang tubuh saat melakukan aktivitas kerja.

Berdasarkan hasil penelitian karakteristik risiko postur kerja responden didapatkan hasil sebagai berikut:

**Tabel 4.17 Distribusi Frekuensi Responden Berdasarkan Tingkat Resiko Postur Kerja pada Buruh Jasa Angkut Perwakilan Sinar Jaya Belopa Di Desa Lamunre Tengah Kecamatan Belopa Utara**

No	Tingkat Risiko Postur Kerja	Frekuensi	Persentase (%)
1	Tinggi	30	14,2 %
2	Sangat Tinggi	5	85,8%
<b>Jumlah</b>		<b>35</b>	<b>100%</b>

Sumber: Data Primer, 2024

Berdasarkan tabel tersebut ditemukan bahwa dari total 35 responden, mayoritas atau 85,8% (30 responden) termasuk dalam kategori risiko postur kerja tinggi, sedangkan sisanya 14,2% (5 responden) berada dalam kategori risiko postur kerja sangat tinggi. Hal ini menunjukkan bahwa sebagian besar buruh jasa angkut di daerah tersebut memiliki risiko postur kerja yang tinggi.

## 7. Analisis Bivariat

Analisis bivariat dilakukan untuk mengeksplorasi hubungan antara variabel independen, seperti postur kerja, umur, masa kerja, lama kerja, dan riwayat penyakit, dengan variabel dependen, yaitu keluhan *Musculoskeletal Disorders* (MSDs), menggunakan uji *Chi-Square* dan tabulasi silang. Melalui uji *Chi-Square*, akan dievaluasi apakah ada hubungan signifikan antara faktor-faktor tersebut dengan tingkat keluhan

MSDs di kalangan buruh jasa angkut perwakilan Sinar Jaya Belopa di Desa Lamunre Tengah, Kecamatan Belopa Utara.

- a. Hubungan antara Umur Buruh dengan Keluhan *Musculoskeletal Disorders* (MSDs)

Tabel berikut menunjukkan hasil penelitian hubungan usia dengan keluhan *Musculoskeletal Disorders* (MSDs) pada buruh jasa angkut perwakilan Sinar Jaya Belopa di Desa Lamunre Tengah, Kecamatan Belopa Utara.

**Tabel 4.18 Hubungan Umur dengan Keluhan MSDs pada Buruh Jasa Angkut Perwakilan Sinar Jaya**

Umur	Keluhan MSDs						Total		P value	OR
	Keluhan Ringan		Keluhan Sedang		Keluhan Berat					
	n	%	n	%	n	%	n	%		
Risiko Rendah	6	75	2	25	0	0	8	100	0,000	26,000
Risiko Tinggi	0	0	17	63	10	37	27	100		

Sumber: Data Primer, 2024

Tabel menunjukkan hasil penelitian tentang hubungan antara usia dengan keluhan *Musculoskeletal Disorders* (MSDs) pada buruh jasa angkut Perwakilan Sinar Jaya Belopa di Desa Lamunre Tengah, Kecamatan Belopa Utara. Dalam kategori risiko rendah, 75% mengalami keluhan ringan dan 25% mengalami keluhan sedang. Sebaliknya, dalam kategori risiko tinggi, 63% mengalami keluhan sedang dan 37% mengalami keluhan berat. Uji statistik Chi-Square menunjukkan nilai *p value* sebesar 0,000, yang artinya adanya



hubungan antara umur dan keluhan MSDs, di mana keluhan cenderung lebih berat pada buruh yang lebih tua.

Nilai *Common Odds Ratio* (OR) ditunjukkan dengan nilai “Estimate” yaitu 26,000. Artinya, buruh angkut yang berusia lebih dari 35 tahun memiliki risiko 26 kali lipat lebih tinggi untuk mengalami keluhan *Musculoskeletal Disorders* (MSDs) dibandingkan dengan buruh angkut yang berusia kurang dari 35 tahun.

b. Hubungan antara Kebiasaan Merokok Buruh dengan Keluhan *Musculoskeletal Disorders* (MSDs)

Berikut menunjukkan hasil penelitian hubungan Kebiasaan merokok dengan keluhan *Musculoskeletal Disorders* (MSDs) pada buruh jasa angkut perwakilan Sinar Jaya Belopa di Desa Lamunre Tengah, Kecamatan Belopa Utara,

**Tabel 4.19 Hubungan Kebiasaan Merokok dengan Keluhan MSDs pada Buruh Jasa Angkut Perwakilan Sinar Jaya**

Tingkat Risiko Kebiasaan Merokok	Keluhan MSDs						Total		P value	OR
	Keluhan Ringan		Keluhan Sedang		Keluhan Berat		n	%		
	n	%	N	0,682	N	%				
Risiko Rendah	1	100	0	0	0	0	1	100	0,033	0,682
Risiko Tinggi	5	14,7	19	55,9	10	29,4	34	100		

Sumber: Data Primer, 2024

Berdasarkan tabel tersebut menjelaskan bahwa dalam kelompok buruh yang memiliki risiko tinggi karena kebiasaan merokok, sebanyak 14,7% mengalami keluhan ringan, 55,9% mengalami keluhan

sedang, dan 29,4% mengalami keluhan berat. Sebaliknya, pada kelompok buruh dengan risiko rendah (tidak merokok), tidak ada yang mengalami keluhan MSDs. Uji statistik *Chi-Square* menunjukkan nilai *p-value* sebesar 0,033, yang menunjukkan bahwa terdapat hubungan antara kebiasaan merokok dengan keluhan MSDs pada buruh jasa angkut perwakilan Sinar Jaya Belopa di Desa Lamunre Tengah, Kecamatan Belopa Utara.

Nilai Common Odds Ratio (OR) ditunjukkan dengan nilai "Estimate" yaitu 0,682. Artinya, buruh jasa angkut yang merokok memiliki risiko 0,682 kali dari risiko buruh jasa angkut yang tidak merokok untuk mengalami keluhan Musculoskeletal Disorders (MSDs). Dengan kata lain, merokok tampaknya mengurangi risiko keluhan MSDs, meskipun penurunan ini tidak signifikan secara statistik.

c. Hubungan antara IMT Buruh dengan Keluhan *Musculoskeletal Disorders* (MSDs)

Berikut menunjukkan hasil penelitian hubungan IMT dengan keluhan *Musculoskeletal Disorders* (MSDs) pada buruh jasa angkut perwakilan Sinar Jaya Belopa di Desa Lamunre Tengah, Kecamatan Belopa Utara,

**Tabel 4.20 Hubungan IMT dengan Keluhan MSDs pada Buruh Jasa Angkut Perwakilan Sinar Jaya**

Indek Massa Tubuh	Keluhan MSDs						Total		P value	OR
	Keluhan Ringan		Keluhan Sedang		Keluhan Berat					
	n	%	N	%	n	%	n	%		
Kurus	0	0	1	50	1	50	2	100	0,004	1,333
Normal	6	20	15	50	9	30	30	100		
Gemuk	0	0	0	0	3	100	3	100		

Sumber: Data Primer, 2024

Tabel tersebut menjelaskan bahwa dari 2 responden dengan IMT kurus, 50% mengalami keluhan sedang dan 50% mengalami keluhan berat. Dari 30 responden dengan IMT normal, 20% mengalami keluhan ringan, 50% mengalami keluhan sedang, dan 30% mengalami keluhan berat. Sementara itu, dari 3 responden dengan IMT gemuk, seluruhnya mengalami keluhan berat. Uji statistik *Chi-Square* menghasilkan nilai *p-value* sebesar 0,004, yang menunjukkan adanya hubungan antara IMT dengan keluhan MSDs pada buruh jasa angkut tersebut.

Nilai *Common Odds Ratio* (OR) ditunjukkan dengan nilai "Estimate" yaitu 1,333. Artinya, buruh jasa angkut dengan IMT yang lebih tinggi memiliki risiko 1,333 kali lebih besar untuk mengalami keluhan Musculoskeletal Disorders (MSDs) dibandingkan dengan buruh yang memiliki IMT lebih rendah.

d. Hubungan antara Masa Kerja Buruh dengan Keluhan *Musculoskeletal Disorders* (MSDs)

Berikut menunjukkan hasil penelitian hubungan Masa Kerja dengan keluhan *Musculoskeletal Disorders* (MSDs) pada buruh jasa angkut perwakilan Sinar Jaya Belopa di Desa Lamunre Tengah, Kecamatan Belopa Utara,

**Tabel 4.21 Hubungan Masa Kerja dengan Keluhan MSDs pada Buruh Jasa Angkut Perwakilan Sinar Jaya**

Masa Kerja	Keluhan MSDs						Total		P value	OR
	Keluhan Ringan		Keluhan Sedang		Keluhan Berat		n	%		
	N	%	n	%	n	%				
Risiko rendah	2	100	0	0	0	0	2	100	0,006	23,333
Risiko tinggi	4	12,1	19	57,6	10	30,3	33	100		

Sumber: Data Primer, 2024

Tabel tersebut menjelaskan bahwa pada buruh dengan masa kerja baru, 100% mengalami keluhan ringan dan tidak ada yang mengalami keluhan sedang atau berat. Sebaliknya, pada buruh dengan masa kerja lama, hanya 12,1% yang mengalami keluhan ringan, sedangkan 57,6% mengalami keluhan sedang, dan 30,3% mengalami keluhan berat. Uji statistik *Chi-Square* menunjukkan nilai *p-value* sebesar 0,006, yang menunjukkan adanya hubungan yang positif antara masa kerja dan keluhan MSDs.

Nilai Common Odds Ratio (OR) ditunjukkan dengan nilai "Estimate" yaitu 23,333. Artinya, buruh jasa angkut dengan masa kerja

yang lebih lama memiliki risiko 23,333 kali lebih besar untuk mengalami keluhan Musculoskeletal Disorders (MSDs) dibandingkan dengan buruh yang memiliki masa kerja yang lebih pendek.

e. Hubungan antara Lama Kerja Buruh dengan Keluhan *Musculoskeletal Disorders* (MSDs)

Berikut menunjukkan hasil penelitian hubungan Lama Kerja dengan keluhan *Musculoskeletal Disorders* (MSDs) pada buruh jasa angkut perwakilan Sinar Jaya Belopa di Desa Lamunre Tengah, Kecamatan Belopa Utara,

**Tabel 4.22 Hubungan Lama Kerja dengan Keluhan MSDs pada Buruh Jasa Angkut Perwakilan Sinar Jaya**

Lama Kerja	Keluhan MSDs						Total		P value	OR
	Keluhan Ringan		Keluhan Sedang		Keluhan Berat					
	n	%	n	%	n	%	n	%		
Risiko rendah	0	0	2	100	0	0	2	100	0,009	128,000
Risiko tinggi	6	18,1	17	51,5	10	30,4	33	100		

Sumber: Data Primer, 2024

Tabel tersebut menjelaskan bahwa dalam kelompok buruh dengan lama kerja yang berisiko rendah, tidak ada yang mengalami keluhan ringan atau berat, tetapi 100% mengalami keluhan sedang. Sedangkan pada kelompok buruh dengan lama kerja yang Berisiko tinggi, terdapat variasi keluhan dengan 18,1% mengalami keluhan ringan, 51,5% keluhan sedang, dan 30,4% keluhan berat. Uji statistik *Chi-Square* menunjukkan nilai *p-value* sebesar 0,009, yang menjelaskan

bahwa ada hubungan antara lama kerja dengan keluhan MSDs pada buruh jasa angkut perwakilan Sinar Jaya Belopa di Desa Lamunre Tengah, Kecamatan Belopa Utara.

Nilai *Common Odds Ratio* (OR) ditunjukkan dengan nilai "*Estimate*" yaitu 128,000. Artinya, buruh jasa angkut dengan lama kerja yang lebih lama memiliki risiko 128 kali lebih besar untuk mengalami keluhan Musculoskeletal Disorders (MSDs) dibandingkan dengan buruh yang memiliki lama kerja yang lebih pendek.

f. Hubungan antara Postur Kerja Buruh dengan Keluhan *Musculoskeletal Disorders* (MSDs)

Berikut menunjukkan hasil penelitian hubungan Postur Kerja dengan keluhan *Musculoskeletal Disorders* (MSDs) pada buruh jasa angkut perwakilan Sinar Jaya Belopa di Desa Lamunre Tengah, Kecamatan Belopa Utara,

**Tabel 4.22 Hubungan Postur Kerja dengan Keluhan MSDs pada Buruh Jasa Angkut Perwakilan Sinar Jaya Belopa di Desa Lamunre Tengah Kecamatan Belopa Utara**

Postur Kerja	Keluhan MSDs						Total		P value	OR
	Keluhan Ringan		Keluhan Sedang		Keluhan Berat					
	N	%	n	%	n	%	n	%		
Tinggi	6	20	19	63,3	5	16,7	30	100	0,002	1,200
Sangat Tinggi	0	0	0	0	5	100	5	100		

*Sumber: Data Primer, 2024*

Tabel tersebut menunjukkan bahwa hubungan antara postur kerja dengan keluhan muskuloskeletal disorders (MSDs) pada buruh

jasa angkut Perwakilan Sinar Jaya Belopa di Desa Lamunre Tengah, Kecamatan Belopa Utara, dari 30 responden dengan postur kerja tinggi, 20% mengalami keluhan ringan, 63,3% mengalami keluhan sedang dan 16,7% mengalami keluhan berat. Sebaliknya, dari 5 responden dengan postur kerja sangat tinggi, seluruhnya atau 100% mengalami keluhan berat tanpa ada yang mengalami keluhan ringan atau sedang. Uji statistik *Chi-Square* menunjukkan nilai *p-value* sebesar 0,002, yang artinya terdapat hubungan antara postur kerja dengan keluhan MSDs pada buruh jasa angkut Perwakilan Sinar Jaya Belopa di Desa Lamunre Tengah Kecamatan Belopa Utara.

Nilai *Common Odds Ratio* (OR) ditunjukkan dengan nilai "*Estimate*" yaitu 1,200. Artinya, buruh jasa angkut dengan postur kerja yang kurang optimal memiliki risiko 1,200 kali lebih besar untuk mengalami keluhan Musculoskeletal Disorders (MSDs) dibandingkan dengan buruh yang postur kerjanya lebih baik.

## **B. Pembahasan**

### **1. Hubungan Faktor Individu Dengan Keluhan *Musculoskeletal Disorders* (MSDs)**

#### **a. Hubungan antara Umur Buruh dengan Keluhan *Musculoskeletal Disorders* (MSDs)**

Umur atau usia adalah lama waktu hidup atau ada sejak dilahirkan atau diadakan. Umur diukur dari tahun lahirnya hingga tahunnya sekarang. Usia dapat dibagi menjadi beberapa kelompok,

seperti kanak-kanak (5-11 tahun), remaja (12-25 tahun), dewasa (26-45 tahun), dan lansia (46-65 tahun). Umur merupakan salah satu faktor risiko yang mempengaruhi munculnya keluhan MSDs. Seiring bertambahnya usia, risiko mengalami keluhan MSDs cenderung meningkat (Priscilla Johanna Septiana, Eti Poncorini, and Vitri,2019).

Uji statistik *Chi-Square* menunjukkan nilai *p-value* sebesar 0,000, Dengan demikian  $H_0$  ditolak dan  $H_a$  diterima yang diterima yang berarti adanya hubungan yang positif antara umur dan keluhan MSDs, di mana keluhan cenderung lebih berat pada buruh yang lebih tua. Nilai *Common Odds Ratio (OR)* sebesar 26,000 menunjukkan bahwa buruh angkut yang berusia lebih dari 35 tahun memiliki risiko 26 kali lipat lebih tinggi untuk mengalami keluhan Musculoskeletal Disorders (MSDs) dibandingkan dengan buruh yang berusia kurang dari 35 tahun.

Pada variabel umur, ditemukan bahwa untuk kategori risiko rendah terdapat 2 responden yang mengalami keluhan sedang, berdasarkan hasil penelitian ditemukan bahwa kedua responden telah bekerja lebih dari 5 tahun dengan lama kerja 8 jam per hari serta diketahui bahwa responden memiliki kebiasaan merokok sehingga memungkinkan bahwa responden memiliki keluhan MSDs

Sedangkan pada kategori risiko tinggi terdapat 17 responden mengalami keluhan sedang dan 10 responden mengalami keluhan berat. Selain dari umur responden yang masuk dalam kategori tua, masa kerja



yang lama, kebiasaan merokok, serta bekerja selama 8 jam dapat menjadi penyebab mengapa para responden mengalami keluhan MSDs.

Data ini menunjukkan bahwa mayoritas buruh jasa angkut di perusahaan tersebut berada dalam kelompok umur yang memiliki risiko tinggi, yang dapat mempengaruhi kesehatan dan keselamatan kerja mereka secara signifikan.

Hal ini disebabkan oleh perbedaan kondisi fisik dan tingkat kebugaran antara usia muda dan tua, dimana usia muda cenderung memiliki otot dan tulang yang lebih kuat serta elastis, sehingga lebih tahan terhadap tekanan dan beban pekerjaan fisik dibandingkan dengan usia tua yang lebih rentan terhadap cedera dan kelelahan.

Umur merupakan faktor penting dalam menentukan risiko MSDs. Data menunjukkan bahwa buruh yang lebih tua, terutama yang berusia di atas 50 tahun, cenderung mengalami keluhan MSDs yang sedang hingga berat. Hal ini bisa disebabkan oleh penurunan kemampuan fisik dan elastisitas otot serta sendi seiring bertambahnya usia. Sebaliknya, buruh yang lebih muda, di bawah 35 tahun, lebih sering melaporkan keluhan ringan, yang mungkin disebabkan oleh stamina dan kemampuan regenerasi yang lebih baik pada usia tersebut.

Hal tersebut terjadi karena semakin lama seseorang bekerja dan semakin meningkat usianya, maka akan terjadi degenerasi berupa kerusakan jaringan, penggantian jaringan menjadi jaringan parut, dan pengurangan jaringan. Kondisi ini menyebabkan stabilitas pada tulang

dan otot menjadi berkurang. Oleh karena itu, usia kerja merupakan faktor yang berperan dalam munculnya keluhan Musculoskeletal Disorder (MSDs) (Priscilla Johanna Septiana, Eti Poncorini, and Vitri Widyaningsih, 2019).

Keluhan otot skeletal umumnya mulai dirasakan pada usia kerja 25-65 tahun, dengan banyak pekerja mengalami sakit punggung pertama kali sekitar umur 35 tahun. Seiring bertambahnya usia, tingkat kelelahan meningkat karena pada usia setengah baya, kekuatan dan ketahanan otot mulai menurun, sehingga risiko terjadinya keluhan otot meningkat (Nanda Anisa Fahmiawati, et.al, 2021).

Hasil penelitian tersebut juga diperkuat dengan penelitian yang dilakukan oleh (Wita Handayani, 2020) yang menunjukkan hasil uji statistik menggunakan uji statistic memperoleh nilai ( $p= 0,030$ ) sehingga dinyatakan terdapat hubungan antara umur dengan keluhan *Musculoskeletal Disorders* pada pekerja di bagian polishing PT. Surya Toto Indonesia, Tbk Tangerang.

Akan tetapi penelitian yang dilakukan oleh (Nanda Anisa Fahmiawati, et.al, 2021) menunjukkan tidak terdapat hubungan antara umur ( $p=0,515$ ) dengan keluhan muskuloskeletal disorder (MSDs) pada petani padi Desa Neglasari Kecamatan Purabaya Kabupaten Sukabumi.

Hal ini dikarenakan didaerah tempat yang diteliti banyaknya lansia yang masih produktifitas baik dikarenakan ekonomi maupun

karna keinginannya selain itu dikarenakan kekuatan fisik yang dilatih sejak kecil.

Upaya yang dapat dilakukan untuk menghindari timbulnya *Musculoskeletal Disorders* (MSDs) meliputi pengaturan posisi kerja yang ergonomis, melakukan istirahat secara teratur, melakukan senam atau stretching otot selama istirahat kerja, menggunakan peralatan bantu yang sesuai, dan meningkatkan kesadaran akan postur tubuh yang baik selama bekerja.

b. Hubungan antara Kebiasaan Merokok Buruh dengan Keluhan *Musculoskeletal Disorders* (MSDs)

Kebiasaan merokok dapat berkontribusi pada peningkatan risiko keluhan *Musculoskeletal Disorders* (MSDs), karena merokok dapat mengurangi aliran darah ke jaringan-jaringan tubuh, termasuk tulang dan otot, yang dapat menyebabkan degenerasi dan kerusakan jaringan (Imelda Purba and Mona Lestari, 2017).

Uji statistik *Chi-Square* menunjukkan nilai *p-value* sebesar 0,033.

Dengan demikian, maka  $H_0$  ditolak dan  $H_a$  diterima. Ini menunjukkan bahwa terdapat hubungan positif antara kebiasaan merokok dengan keluhan MSDs pada buruh jasa angkut perwakilan Sinar Jaya Belopa di Desa Lamunre Tengah, Kecamatan Belopa Utara. Dengan nilai OR sebesar 0,682, buruh jasa angkut yang merokok memiliki risiko 0,682 kali dari risiko buruh yang tidak merokok untuk mengalami MSDs. Ini

berarti tidak merokok tampaknya mengurangi risiko MSDs, namun penurunan ini tidak signifikan secara statistik.

Pada Kebiasaan merokok, ditemukan bahwa pada risiko tinggi terdapat 5 responden mengalami keluhan ringan, beberapa diantaranya memiliki masa kerja kurang dari 5 tahun. Diketahui pula bahwa semua responden memiliki IMT yang normal sehingga memungkinkan bahwa responden hanya memperoleh keluhan ringan.

Pada risiko tinggi, ditemukan sebanyak 19 responden mengalami keluhan sedang dan 10 mengalami keluhan berat. Hal ini didukung oleh umur yang dimiliki para responden yaitu lebih dari 35 tahun dan masuk dalam kategori umur tua, masa kerja yang dimiliki lebih dari 5 tahun, serta bekerja selama 8 jam perhari memungkinkan untuk mengalami keluhan MSDs

Hal tersebut dikarenakan kebiasaan merokok yang dilakukan buruh dapat mempengaruhi kesehatan tulang dan otot secara signifikan. Asap rokok mengandung zat-zat kimia yang dapat mengganggu aliran darah ke jaringan-jaringan tubuh, termasuk tulang dan otot. Kurangnya pasokan oksigen dan nutrisi ke jaringan tersebut dapat menyebabkan degenerasi dan kerusakan, yang pada gilirannya meningkatkan risiko terjadinya *Musculoskeletal Disorders* (MSDs) seperti osteoporosis, nyeri sendi, dan kelemahan otot (Ahmad Hanif, 2020).

Kebiasaan merokok tampaknya berkontribusi pada meningkatnya keluhan MSDs. Buruh yang merokok dilaporkan lebih sering mengalami keluhan sedang hingga berat dibandingkan yang tidak merokok. Merokok dapat mempengaruhi sirkulasi darah dan mengurangi suplai oksigen ke otot dan sendi, yang pada gilirannya dapat memperburuk gejala MSDs.

Penelitian ini sejalan dengan penelitian (Salsabila Afro & Paskarini, 2022) yang menunjukkan bahwa terdapat hubungan antara kebiasaan merokok dengan keluhan MSDs pada petani padi di Desa Doho dengan nilai p value 0.009 ( $p < 0.05$ ).

Merokok dapat menurunkan kapasitas paru-paru sehingga berdampak pada menurunnya konsumsi oksigen. Apabila seorang perokok melakukan pekerjaan yang membutuhkan tenaga lebih, maka orang tersebut akan mudah lelah karena kandungan oksigen dalam darahnya rendah, pembakaran karbohidrat menjadi terhambat dan terjadi tumpukan asam laktat. Penumpukan asam laktat akan menimbulkan rasa nyeri pada otot. Keluhan otot sangat erat hubungannya dengan lama dan kebiasaan merokok dimana semakin lama dan sering seseorang merokok maka keluhan MSDs juga akan meningkat.

Hasil penelitian ini diperkuat dengan hasil penelitian yang dilakukan oleh (Ahmad Hanif, 2020) yang menunjukkan terdapat hubungan antara kebiasaan merokok dengan keluhan *Musculoskeletal*

*Disorders* (msds) pada pekerja angkat angkut UD Maju Makmur Kota Surabaya. Oleh karena itu, menghentikan kebiasaan merokok atau tidak memulainya dapat membantu mengurangi risiko terjadinya keluhan MSDs yang berkaitan dengan kondisi kerusakan tulang dan otot.

Penelitian ini tidak sejalan dengan penelitian Thamrin et al., (2021) yang menunjukkan bahwa tidak terdapat hubungan antara kebiasaan merokok dengan keluhan MSDs pada nelayan dengan  $p$ -value 1.000 ( $p > 0.05$ ).

c. Hubungan antara IMT Buruh dengan Keluhan *Musculoskeletal Disorders* (MSDs)

Indeks massa tubuh (IMT) atau Body Mass Index (BMI) adalah ukuran yang digunakan untuk memantau status gizi orang dewasa, terutama yang berkaitan dengan kelebihan dan kekurangan berat badan. IMT didefinisikan sebagai berat badan seseorang dalam kilogram dibagi dengan kuadrat tinggi badan dalam meter ( $\text{kg}/\text{m}^2$ ). Indeks massa tubuh (IMT) yang tinggi pada buruh dapat meningkatkan risiko keluhan *Musculoskeletal Disorders* (MSDs), karena tekanan ekstra pada sendi-sendi tubuh akibat beban berlebih dapat menyebabkan degenerasi dan kerusakan jaringan (Aulia Tjahayuningtyas, 2019).

Uji statistik *Chi-Square* menghasilkan nilai  $p$ -value sebesar 0,004, dengan demikian  $H_0$  ditolak dan  $H_a$  diterima. yang menunjukkan

adanya hubungan yang positif antara IMT dengan keluhan MSDs pada buruh jasa angkut tersebut dimana buruh yang memiliki IMT, seluruhnya mengalami keluhan yang berat. Nilai OR sebesar 1,333 menunjukkan bahwa buruh jasa angkut dengan IMT lebih tinggi memiliki risiko 1,333 kali lebih besar untuk mengalami MSDs dibandingkan dengan buruh dengan IMT lebih rendah.

Pada IMT, ditemukan bahwa untuk kategori kurus, terdapat 1 responden mengalami keluhan sedang dan 1 lainnya mengalami keluhan berat. Berdasarkan hasil penelitian, ditemukan bahwa responden memiliki umur tua dan masa kerja yang sudah lama, serta lama kerja selama 8 jam per hari, hal ini didukung pula dengan kebiasaan merokok yang dimiliki oleh responden sehingga menyebabkan para responden mengalami keluhan MSDs.

Pada kategori normal, terdapat 15 responden mengalami keluhan sedang. Berdasarkan hasil penelitian ditemukan bahwa responden memiliki usia lebih dari 35 tahun yang masuk dalam kategori umur tua, selain itu masa kerja yang dimiliki oleh para responden lebih dari 5 tahun dan bekerja selama 8 jam per hari serta semua responden memiliki kebiasaan merokok sehingga para responden pada IMT normal memiliki kemungkinan mengalami keluhan MSDs.

Hal ini mengindikasikan bahwa berat badan yang tidak ideal, baik terlalu kurus maupun terlalu gemuk, cenderung meningkatkan

risiko keluhan kesehatan yang lebih berat, karena kurangnya massa otot pada individu kurus dan beban tambahan pada sistem muskuloskeletal pada individu gemuk, yang keduanya dapat memperburuk kondisi fisik saat melakukan aktivitas sehari-hari.

Tingkat Indeks Massa Tubuh (IMT) yang tinggi pada buruh jasa angkut dapat berhubungan dengan peningkatan risiko keluhan *Musculoskeletal Disorders* (MSDs). Buruh dengan IMT yang tinggi cenderung mengalami tekanan tambahan pada sendi-sendi tubuh, terutama pada bagian punggung, lutut, dan pinggul, akibat beban berlebih yang mereka angkut. Hal ini dapat menyebabkan degenerasi dan kerusakan pada jaringan tulang dan otot, meningkatkan kemungkinan terjadinya keluhan MSDs seperti nyeri punggung, arthritis, dan gangguan lainnya (Rahmah and Herbawani, 2022).

Hal ini sejalan dengan penelitian oleh (Pertwi et al., 2022) diperoleh ada hubungan antara IMT ( $p= 0,020$ ) dengan MSDs pada petani sawah. Pada umumnya responden kurang memperhatikan pola makan dan kandungan gizi yang terdapat dalam makanan. Petani juga mengonsumsi makanan yang kurang dalam hal kualitas gizi, mengonsumsi kopi serta berperilaku merokok.

Hasil penelitian tersebut juga diperkuat dengan penelitian yang dilakukan oleh (Aulia Tjahayuningtyas, 2019) yang menunjukkan terdapat hubungan antara IMT dengan keluhan *Musculoskeletal Disorders* (MSDS) pada pekerja informal.



Berbanding terbalik dengan penelitian yang dilakukan oleh (Imelda Purba and Mona Lestari, 2017) yang menunjukkan bahwa tidak ada hubungan antara IMT dengan Keluhan Musculoskeletal Disorders (MSDs) Pada Aktivitas Pengangkutan Beras di PT Buyung Poetra Pangan Pegayut Ogan Ilir. Rata-rata responden memiliki status gizi yang baik sehingga kebutuhan energi otot masih mendapatkan asupan yang cukup. Hal tersebut yang memungkinkan tidak adanya hubungan antara IMT dengan keluhan MSDs.

## 2. Hubungan Faktor Pekerjaan Dengan Keluhan *Musculoskeletal Disorders* (MSDs)

### a. Hubungan antara Masa Kerja Buruh dengan Keluhan *Musculoskeletal Disorders* (MSDs)

Masa kerja adalah lamanya waktu seseorang bekerja pada suatu tempat kerja, seperti kantor atau badan. Masa kerja yang panjang pada buruh dapat meningkatkan risiko terjadinya keluhan *Musculoskeletal Disorders* (MSDs), karena paparan berulang terhadap aktivitas fisik yang berat dapat menyebabkan kerusakan pada jaringan tulang dan otot (Indriyani, et al, 2022).

Uji statistik *Chi-Square* menunjukkan nilai *p-value* sebesar 0,006, dengan demikian  $H_0$  ditolak dan  $H_a$  diterima yang menunjukkan adanya hubungan yang positif antara masa kerja dan keluhan MSDs. Dimana buruh angkut yang memiliki masa kerja yang lama cenderung mengalami keluhan berat yang lebih banyak. Dengan nilai OR sebesar

23,333, buruh jasa angkut yang memiliki masa kerja lebih lama memiliki risiko 23,333 kali lebih besar mengalami MSDs dibandingkan dengan buruh dengan masa kerja lebih pendek.

Pada masa kerja, ditemukan bahwa untuk kategori risiko tinggi, terdapat 4 responden yang mengalami keluhan ringan. Berdasarkan hasil penelitian, diketahui bahwa para responden memiliki IMT yang normal sehingga memungkinkan terjadinya keluhan ringan.

Kemudian pada kategori risiko tinggi, ditemukan pula 19 responden mengalami keluhan sedang dan 10 responden mengalami keluhan berat. Berdasarkan hasil penelitian, diketahui bahwa rata-rata responden memiliki umur dengan kategori tua, masa kerja lebih dari 5 tahun dan para responden bekerja selama 8 jam per hari. Diketahui pula bahwa para responden memiliki kebiasaan merokok. Hal ini menyebabkan para responden memiliki keluhan MSDs.

Semakin lama seseorang bekerja, terutama dalam pekerjaan yang melibatkan aktivitas fisik berulang dan berat, semakin tinggi risiko mereka mengalami gangguan pada sistem muskuloskeletal seperti nyeri otot, tendinitis, dan osteoarthritis. Paparan berulang terhadap tekanan dan gerakan yang berpotensi merusak dapat menyebabkan degenerasi jaringan dan inflamasi, yang pada akhirnya dapat mengakibatkan keluhan MSDs yang serius dan mempengaruhi kualitas hidup serta produktivitas pekerja tersebut. Oleh karena itu, perlunya pengelolaan beban kerja, istirahat yang cukup, dan penerapan ergonomi yang baik

menjadi penting dalam mengurangi risiko terjadinya MSDs pada pekerja dengan masa kerja yang panjang (Indriyani, et al, 2022).

Penelitian ini sejalan dengan penelitian (Thamrin et al., 2021) yang menunjukkan bahwa terdapat hubungan antara masa kerja dengan keluhan MSDs pada nelayan dengan p-value 0.015 ( $p < 0.05$ ). Masa kerja yang lama menyebabkan penurunan kesehatan, yang sering disebut sebagai penyakit klinis atau kronis. Selain itu, hal ini juga dapat mempengaruhi peningkatan kemungkinan terjadinya Musculoskeletal Disorders (MSDs) (Aprianto et al., 2021).

Namun penelitian ini tidak sejalan dengan penelitian (Pertiwi et al., 2022) yang menunjukkan bahwa tidak terdapat hubungan antara masa kerja dengan keluhan MSDs dengan masa kerja. p-value menunjukkan hasil 0.443 ( $p > 0.05$ ).

b. Hubungan antara Lama Kerja Buruh dengan Keluhan *Musculoskeletal Disorders* (MSDs)

Lama kerja merupakan periode waktu yang dihabiskan seseorang untuk bekerja atau aktif di tempat kerja, yang sering kali merujuk pada durasi kerja harian atau mingguan yang panjang. Hal ini berkaitan dengan jumlah jam atau waktu yang dihabiskan seseorang dalam pekerjaan mereka setiap hari atau selama periode tertentu. Lama kerja yang berkepanjangan pada buruh memiliki korelasi dengan peningkatan risiko keluhan *Musculoskeletal Disorders* (MSDs). (Wildasari dan Nurcahyo, 2023).

Uji statistik *Chi-Square* menunjukkan nilai *p-value* sebesar 0,009, dengan demikian  $H_0$  ditolak dan  $H_a$  diterima yang menjelaskan bahwa ada hubungan antara lama kerja dengan keluhan MSDs pada buruh jasa angkut. Berdasarkan lama kerja yang dimiliki oleh kebanyakan pekerja buruh angkut selama 8 jam kerja serta aktivitas fisik yang berat seperti mengangkut beban, faktor lama kerja secara langsung berkontribusi secara statistik terhadap peningkatan risiko keluhan MSDs. Nilai OR sebesar 128,000 mengindikasikan bahwa buruh jasa angkut dengan lama kerja yang lebih lama memiliki risiko 128 kali lebih tinggi untuk mengalami MSDs dibandingkan dengan buruh yang memiliki lama kerja lebih pendek.

Pada Lama Kerja, ditemukan bahwa untuk kategori risiko rendah, terdapat 2 responden yang memiliki keluhan sedang. Berdasarkan hasil penelitian, diketahui bahwa kedua responden berusia lebih dari 35 tahun dan telah bekerja selama lebih dari 5 tahun serta memiliki kebiasaan merokok sehingga memungkinkan para responden memiliki keluhan MSDs.

Pada kategori risiko tinggi, terdapat 6 responden yang memiliki keluhan ringan. Berdasarkan hasil penelitian, diketahui bahwa responden ini memiliki umur dengan kategori muda yaitu kurang dari 35 tahun. Hal ini memungkinkan responden hanya mengalami keluhan ringan

Selanjutnya pada kategori risiko tinggi ditemukan 17 responden dengan keluhan sedang dan 10 responden mengalami keluhan berat. Berdasarkan hasil penelitian, diketahui bahwa umur responden yang memiliki keluhan sedang dan berat, masuk dalam kategori usia tua, memiliki masa kerja lebih dari 5 tahun serta memiliki kebiasaan merokok. Hal ini menyebabkan para responden memiliki keluhan MSDs.

Hasil penelitian tersebut selaras dengan penelitian yang dilakukan oleh (Saputra *et al*, 2020) yang menunjukkan bahwa terdapat hubungan secara statistik ( $p < 0,008$ ) variabel lama kerja ( $p = 0,005$ ) pada petani padi di desa ahuhu kecamatan meluhu kabupaten konawe.

Penelitian ini juga sejalan dengan penelitian (Mallapiang *et al*, 2021) yang menunjukkan bahwa terdapat hubungan antaralama kerja dengan keluhan MSDs pada penenun lipa' sabbe dengan p-value 0.000 ( $p < 0.05$ ). Hal ini dikarenakan pekerja tenun ikat bekerja pada posisi duduk menenun dalam durasi yang lama dan juga memerlukan fokus yang tinggi dalam menenun. MSDs merupakan penyakit kronis yang membutuhkan waktu lama untuk berkembang dan bermanifestasi. Semakin lama waktu yang digunakan untuk melakukan pekerjaan yang monoton maka makin besar tingkat risiko MSDs pada pekerja.

Namun penelitian ini berbeda dengan penelitian Njaka *et al*, (2021) yang menunjukkan bahwa tidak terdapat hubungan antara lama kerja dengan keluhan MSDs pada pekerja tambang diNigeria dengan nilai p-value 0.280 ( $p > 0.05$ ).

c. Hubungan antara Postur Kerja Buruh dengan Keluhan *Musculoskeletal Disorders* (MSDs)

Postur kerja adalah posisi tubuh seseorang saat melakukan aktivitas kerja, ini merupakan tindakan yang diambil pekerja dalam melakukan pekerjaan dan berhubungan dengan rancangan area kerja dan task requirement. Postur kerja juga merupakan titik penentu dalam menganalisis keefektifan dari suatu pekerjaan. Postur kerja yang buruk pada buruh dapat meningkatkan risiko terjadinya keluhan *Musculoskeletal Disorders* (MSDs) karena dapat menyebabkan tekanan yang tidak seimbang pada tulang dan otot, yang berpotensi mengakibatkan degenerasi dan cedera jangka panjang (Purwati, et.al, 2023).

Uji statistik *Chi-Square* menunjukkan nilai *p-value* sebesar 0,002, dengan demikian  $H_0$  ditolak dan  $H_a$  diterima yang artinya terdapat hubungan antara postur kerja dengan keluhan MSDs pada buruh jasa angkut Perwakilan Sinar Jaya Belopa di Desa Lamunre Tengah Kecamatan Belopa Utara. Nilai OR sebesar 1,200 menunjukkan bahwa buruh jasa angkut dengan postur kerja yang kurang optimal memiliki risiko 1,200 kali lebih besar mengalami MSDs dibandingkan dengan buruh yang postur kerjanya lebih baik.

Pada postur kerja, ditemukan bahwa untuk kategori risiko tinggi, terdapat 6 responden yang memiliki keluhan ringan. Diketahui bahwa ke enam responden memiliki umur kurang dari 35 tahun yang

tergolong ke dalam usia muda sehingga memungkinkan responden hanya mengalami keluhan ringan.

Hal ini mengindikasikan bahwa postur kerja yang sangat tinggi berhubungan erat dengan tingkat keluhan berat, kemungkinan disebabkan oleh ketegangan otot dan tekanan yang berlebihan pada tubuh yang dihasilkan oleh postur tersebut, yang dapat meningkatkan risiko cedera dan ketidaknyamanan secara signifikan dibandingkan dengan postur kerja yang lebih moderat.

Postur kerja pada buruh jasa angkut pada tahap mengambil barang, didapatkan skor akhir pada nilai 16 yang masuk dalam kategori sangat tinggi menurut tabel action level REBA dan termasuk ke dalam level risiko 4. Hal ini berarti risiko gangguan musculoskeletal sangat tinggi dan tindakan perubahan harus dilakukan saat itu juga. Kemudian Postur kerja saat mengangkat barang mendapat nilai 15 dan angka ini termasuk pada kategori sangat tinggi dengan nilai level risiko 4 dimana perubahan harus dilakukan saat itu juga. Sementara postur kerja saat meletakkan barang diperoleh nilai skor akhir 10 dengan level risiko 3 dimana perubahan dilakukan dengan segera. Sedangkan berat beban yang diangkut buruh lebih dari 4 kg dan dilakukan secara berulang ulang dengan rata-rata lama kerja 8 jam.

Bagian tubuh yang merasakan keluhan *musculoskeletal Disorders* (MSDs) pada buruh untuk keluhan "Sakit" terbanyak dialami pada bagian bahu kiri dan disusul dengan sakit pada kaki kiri, dan paha

kanan. Keluhan “Sangat Sakit” tercatat pada bagian bawah leher, dan lengan atas kiri. Distribusi ini memberikan Gambaran bahwa beberapa bagian tubuh menerima keluhan MSDs dengan intensitas yang berbeda, yang dapat memengaruhi kesejahteraan dan produktivitas buruh di lapangan.

Adanya postur kerja yang tidak ergonomis, seperti angkutan beban yang berat dengan teknik pengangkatan yang tidak benar, dapat menyebabkan tekanan yang berlebihan pada tulang belakang, bahu, dan sendi lainnya. Hal ini dapat mengakibatkan degenerasi jaringan, inflamasi, dan akhirnya memicu terjadinya keluhan MSDs seperti nyeri punggung, gangguan pada persendian, dan masalah lain pada sistem muskuloskeletal (Indriyani, et al, 2022).

Penelitian ini sejalan dengan penelitian Mallapiang et al.,(2021) yang menunjukkan bahwa terdapat hubungan antara postur kerja dengan keluhan MSDs dengan p-value 0.005 ( $p < 0.05$ ).

Hal ini disebabkan karena pada saat bekerja, postur kerja duduk tegap atau kaku, posisi leher menekuk, batang tubuh cenderung ke depan, posisi kaki pekerja juga tidak stabil dan menekuk yang berlangsung lama akan meningkatkan risiko untuk mengalami keluhan MSDs seperti keluhan pada batang leher, pergelangan tangan, bagian kaki dan bagian punggung atau pinggang pekerja tenun.

Penelitian tersebut didukung dengan penelitian yang dilakukan oleh, (Purwati, et.al, 2023) berdasarkan hasil uji korelasi chi-square



diperoleh nilai  $p$  sebesar 0,016 (didapatkan  $p < 0,05$ ) sehingga menunjukkan adanya Hubungan Antara Postur Kerja Dengan Keluhan MSDs Pada Pekerja Laundry Di Kabupaten Kota Batam Tahun 2023.

Oleh karena itu, perlu dilakukan perbaikan pada postur kerja serta pelatihan tentang teknik pengangkatan yang benar menjadi kunci dalam mengurangi risiko keluhan MSDs di tempat kerja tersebut.

Namun penelitian ini tidak sejalan dengan penelitian Njaka et al., (2021) yang menunjukkan bahwa tidak terdapat hubungan antara postur kerja dengan keluhan MSDs pada pekerja tambang di Nigeria dengan  $p$ -value 0.591 ( $p > 0.05$ ).

Al-Qur'an sebagai acuan pertama dalam sumber hukum Islam. Sangatlah dianjurkan untuk bekerja, banyak ayat Al-Qur'an yang menjelaskan pentingnya bekerja dalam Al-Qur'an sehingga posisi bekerja dalam Islam pun sangatlah penting untuk dilaksanakan. Dalam ayat QS Az-zumar/39:39, Allah swt berfirman:

قُلْ يٰقَوْمِ اَعْمَلُوا عَلٰى مَا كُنْتُمْ اِىَّ عَامِلِيْنَ

Terjemahnya :

“Katakanlah, “Wahai kaumku, berbuatlah menurut kedudukanmu! Sesungguhnya aku pun berbuat (demikian). Kelak kamu akan mengetahui” (Kementerian Agama RI, 2022)

Pengertian ergonomi berkaitan dengan postur tubuh saat bekerja, sebagaimana disebutkan dalam ayat sebelumnya yaitu menyesuaikan pekerjaan dengan manusia atau mencocokkan pekerjaan dengan kondisi manusia. Selanjutnya penulis tafsir Al-

Misbah mengartikan kata bekerja berarti melakukan apa yang ingin dilakukan secara terus menerus berdasarkan keadaan, kemampuan dan sikap hidup yang bekerja dalam berbagai kegiatan positif berdasarkan kemampuan yang diajarkan oleh Allah (Rahman, 2017).

Dari ayat di atas Allah swt telah memerintahkan manusia di dunia seharusnya bekerja sesuai dengan kondisi atau keterampilan saat bekerja. Menerapkan ilmu ergonomi dapat menjadi jaminan bahwa suatu pekerjaan jika dilakukan sesuai dengan aturan dalam bekerja maka sudah menjadi salah satu cara untuk menghindari penyakit akibat kerja atau kecelakaan kerja saat melakukan pekerjaan.

Agama yang paling sempurna adalah Islam, semua aspek kehidupan telah tertata dengan indah didalam Al-Qur'an dan Hadist dalam ajaran Islam. Rasulullah Shallallahu 'Alaihi wa Sallam pernah ditanya tentang pekerjaan, menurut hadits dari Sa'id bin Umair, yang mengatakan:


أَيُّ الْكَسْبِ أَطْيَبُ قَالَ عَمَلُ الرَّجُلِ بِيَدِهِ وَكُلُّ بَيْعٍ مَبْرُورٍ

Artinya :

“Pekerjaan apakah yang paling baik?” Beliau menjawab, Pekerjaan seseorang dengan tangannya sendiri dan semua pekerjaan yang baik” HR. Baihaqi dan Al Hakim (Rahman, 2017).

Pekerjaan yang dilakukan dengan tangan adalah pekerjaan yang diselesaikan sendiri. Pekerjaan sebagai pekerja nelayan, tukang kayu, tukang batu, pandai besi atau pekerjaan lainnya. Semua pekerjaan yang baik yang disinggung dalam hadits adalah pekerjaan

yang memperhitungkan semua aspek manfaat dan kerugian dari apa yang dilakukan, termasuk memperhatikan risiko penyakit akibat kerja. Ketika orang atau pekerja yang ingin bekerja memperhatikan aspek kesehatan dan keselamatan kerja mereka secara umum, itu merupakan salah satu indikator bahwa pekerjaan itu baik. Pekerja harus memperhatikan posisi tubuh yang ergonomis saat melakukan pekerjaannya untuk meminimalkan cedera atau risiko postur kerja yang dapat menyebabkan MSDs.



## BAB V

### PENUTUP

#### A. Kesimpulan

Berdasarkan penelitian yang telah dilakukan terhadap 35 responden yang bekerja sebagai buruh jasa angkut perwakilan Sinar Jaya Belopa di Desa Lamunre Tengah, Kecamatan Belopa Utara sehingga diperoleh kesimpulan sebagai berikut:

1. Terdapat hubungan antara umur dengan keluhan *Musculoskeletal Disorders* (MSDs) pada buruh jasa angkut perwakilan Sinar Jaya Belopa di Desa Lamunre Tengah, Kecamatan Belopa Utara dengan nilai *p-value* sebesar 0,000. Nilai *Common Odds Ratio* (OR) sebesar 26,000 menunjukkan bahwa buruh angkut yang berusia lebih dari 35 tahun memiliki risiko 26 kali lipat lebih tinggi untuk mengalami keluhan *Musculoskeletal Disorders* (MSDs) dibandingkan dengan buruh yang berusia kurang dari 35 tahun.
2. Terdapat hubungan antara kebiasaan merokok dengan keluhan *Musculoskeletal Disorders* (MSDs) pada buruh jasa angkut perwakilan Sinar Jaya Belopa di Desa Lamunre Tengah, Kecamatan Belopa Utara dengan nilai *p-value* sebesar 0,030. Dengan nilai OR sebesar 0,682, buruh jasa angkut yang merokok memiliki risiko 0,682 kali dari risiko buruh yang tidak merokok untuk mengalami MSDs. Ini berarti tidak

merokok tampaknya mengurangi risiko MSDs, namun penurunan ini tidak signifikan secara statistik.

3. Terdapat hubungan antara IMT dengan keluhan *Musculoskeletal Disorders* (MSDs) pada buruh jasa angkut perwakilan Sinar Jaya Belopa di Desa Lamunre Tengah, Kecamatan Belopa Utara dengan nilai *p-value* sebesar 0,004. Nilai OR sebesar 1,333 menunjukkan bahwa buruh jasa angkut dengan IMT lebih tinggi memiliki risiko 1,333 kali lebih besar untuk mengalami MSDs dibandingkan dengan buruh dengan IMT lebih rendah.
4. Terdapat hubungan antara masa kerja dengan keluhan *Musculoskeletal Disorders* (MSDs) pada buruh jasa angkut perwakilan Sinar Jaya Belopa di Desa Lamunre Tengah, Kecamatan Belopa Utara dengan nilai *p-value* sebesar 0,006. Dengan nilai OR sebesar 23,333, buruh jasa angkut yang memiliki masa kerja lebih lama memiliki risiko 23,333 kali lebih besar mengalami MSDs dibandingkan dengan buruh dengan masa kerja lebih pendek.
5. Terdapat hubungan antara lama kerja dengan keluhan *Musculoskeletal Disorders* (MSDs) pada buruh jasa angkut perwakilan Sinar Jaya Belopa di Desa Lamunre Tengah, Kecamatan Belopa Utara dengan nilai *p-value* sebesar 0,009. Nilai OR sebesar 128,000 mengindikasikan bahwa buruh jasa angkut dengan lama kerja yang lebih lama memiliki risiko 128 kali lebih tinggi untuk mengalami

MSDs dibandingkan dengan buruh yang memiliki lama kerja lebih pendek.

6. Terdapat hubungan antara postur kerja dengan keluhan *Musculoskeletal Disorders* (MSDs) pada buruh jasa angkut perwakilan Sinar Jaya Belopa di Desa Lamunre Tengah, Kecamatan Belopa Utara dengan nilai *p-value* sebesar 0,002. Nilai OR sebesar 1,200 menunjukkan bahwa buruh jasa angkut dengan postur kerja yang kurang optimal memiliki risiko 1,200 kali lebih besar mengalami MSDs dibandingkan dengan buruh yang postur kerjanya lebih baik.

#### **B. Saran**

1. Pemerintah perlu meningkatkan pengawasan terhadap kondisi kerja buruh jasa angkut, terutama yang berusia lanjut, dengan mengimplementasikan kebijakan yang mendukung penggunaan alat bantu yang ergonomis dan pelatihan tentang teknik kerja yang aman.
2. Buruh perlu meninggalkan kebiasaan merokok untuk mengurangi risiko terjadinya keluhan *Musculoskeletal Disorders* (MSDs). Program-program kesehatan dan kesadaran kesehatan harus ditingkatkan untuk mendukung gaya hidup yang lebih sehat di tempat kerja.
3. Peneliti selanjutnya sebaiknya untuk melakukan studi lanjutan dengan sampel yang lebih besar dan variabel yang lebih lengkap, termasuk faktor-faktor psikososial dan lingkungan kerja lainnya, untuk mendalami lebih jauh pengaruhnya terhadap keluhan MSDs pada buruh jasa angkut.

## DAFTAR PUSTAKA

- Althomali, O. W., Amin, J., Alghamdi, W., & Shaik, D. H. (2021). *Prevalence and factors associated with Musculoskeletal Disorders among secondary schoolteachers in Hail, Saudi Arabia: A cross-sectional survey. International journal of environmental research and public health*, 18(12), 6632.
- Alwi, A. (2022) Faktor Yang Berhubungan dengan Keluhan *Musculoskeletal Disorders (MSDs)* Pada Nelayan Pancing Ikan di Desa Murante Kecamatan Suli Kabupaten Luwu Tahun 2022.
- Amanda, V., Muhammad Irfan, S. K. M., Fis, M., Imania, D. R., & Fis, M. (2023). Hubungan Faktor Risiko (Usia, Imt, Durasi, Masa Kerja) Dengan Kejadian *Musculoskeletal Disorders (MSDs)* Pada Sopir Bus Terminal Tipe A Giwangan (Doctoral dissertation, Universitas' Aisyiyah Yogyakarta).
- Aminullah, M. H. (2022). Hubungan Pengetahuan, Sikap kerja, dan masa kerja dengan keluhan *Musculoskeletal Disorders (MSDs)* Pada Buruh Angkut Barang di Pasar Martapura Kabupaten Banjar (Doctoral dissertation, Universitas Islam Kalimantan MAB).
- Andrews, N., & Vigoren, G. (2002). *Ergonomics: muscle fatigue, posture, magnification, and illumination. Compendium of continuing education in dentistry* (Jamesburg, NJ: 1995), 23(3), 261-6.
- Aprianto, B., Hidayatulloh, A. F., Zuchri, F. N., Seviana, I., & Amalia, R. (2021). Faktor risiko penyebab *Musculoskeletal Disorders (MSDs)* pada pekerja: *A systematic review. Jurnal Kesehatan Tambusai*, 2(2), 16-25.
- Arifin, A. N., Rahayu, S. R., & Rustiana, E. R. (2020). *Analysis of Postures Towards Musculoskeletal Disorders Experienced By Batik Artisans of Sukamaju Giriloyo Yogyakarta. Public Health Perspective Journal*, 5(1).
- Afro, H. S., & Paskarini, I. (2022). Hubungan antara imt dan kebiasaan merokok dengan keluhan musculoskeletal disorders pada petani padi di desa doho, kabupaten madiun, jawa timur. *Preventif: Jurnal Kesehatan Masyarakat*, 13(1), 98-111.
- Aini, D. N. (2017). Beberapa Faktor yang Berhubungan dengan *Musculoskeletal Disorders (MSDs)* PADA PEKERJA BURUH ANGKUT JAGUNG (Studi pada Usaha Dagang Nanda Putra di Desa Bandungrejo, Mranggen, Demak Tahun 2017) (Doctoral dissertation, Universitas Muhammadiyah Semarang).

- Bernard, B. P., & Putz-Anderson, V. (1997). *Musculoskeletal Disorders and workplace factors; a critical review of epidemiologic evidence for workrelated Musculoskeletal Disorders of the neck, upper extremity, and low back*
- Besharati, A., Daneshmandi, H., Zareh, K., Fakherpour, A., & Zoaktafi, M. (2020). *Work-related musculoskeletal problems and associated factors among office workers. International Journal of Occupational Safety and Ergonomics*, 26(3), 632-638.
- Budiono, A. R. (2009). Hukum perburuhan. Indeks.
- Devi, T., Purba, I. and Lestari, M. (2017) 'Faktor Risiko Keluhan *Musculoskeletal Disorders (MSDs)* pada Aktivitas Pengangkutan Beras Di PT. Buyung Poetra Pangan Pegayut Ogan Ilir', *Jurnal Ilmu Kesehatan Masyarakat*, 8(2), pp. 125–134. doi: 10.26553/jikm.2016.8.2.125-134.
- Dyana, I. P. N. A., Rusni, N. W., & Sukmawati, N. M. H. (2023). Faktor-Faktor yang ngPekerja Pengangkat Ikan di Usaha Dagang Mina Karya Karangasem. *AMJ (Aesculapius Medical Journal)*, 3(1), 93-100.
- Fadhilah, R. (2014). Faktor-faktor yang berhubungan dengan *heat strain* pada pekerja pabrik kerupuk di wilayah Kecamatan Ciputat Timur Tahun 2014.
- Fahmiawati, N. A., Fathimah, A., & Listyandini, R. (2021). Faktor-Faktor Yang Berhubungan Dengan Keluhan *Muskuloskeletal Disorder (MSDs)* Pada Petani Padi Desa Neglasari Kecamatan Purabaya Kabupaten Sukabumi Tahun 2019. *PROMOTOR*, 4(5), 412-422.
- Hanif, A. (2020). Hubungan antara Umur dan Kebiasaan Merokok dengan Keluhan *Musculoskeletal Disorders (MSDs)* pada Pekerja Angkat Angkut UD Maju Makmur Kota Surabaya. *Medical Technology and Public Health Journal*, 4(1), 7-15.
- Hedge, A., Morimoto, S., & Mccrobie, D. (1999). *Effects of keyboard tray geometry on upper body posture and comfort. Ergonomics*, 42(10), 1333-1349.
- Hasrianti, Y. (2016). Hubungan Postur Kerja Dengan Keluhan *Musculoskeletal* pada Pekerja di PT. Maruki International Indonesia Makassar. Universitas Hasanudin, Makasar: Skripsi Dipublikasikan.
- Hidayat, S. S., & Hardini, S. (2021, October). Analisis Postur Tubuh Kerja Pada CV. Batang Ayumi Harahap Menggunakan *Metode Rapid Entire Body Assesment*. In *Bina Darma Conference on Engineering Science (BDCES)* (Vol. 3, No. 2, pp. 227-241).



- Hignett, S., & McAtamney, L. (2000). *Rapid entire body assessment (REBA)*. *Applied ergonomics*, 31(2), 201-205.
- Hudriah, E., Suharni, S., Kalla, R., Haeruddin, H., Mahmud, A. U., & Baharuddin, A. (2023). Analisis Hubungan Kejadian *Musculoskeletal Disorders* (MSDS) Pada Pekerja Buruh di PT. Sukses Mantap Sejahtera (SMS) Kabupaten Dompu NTB 2022. *Journal of Muslim Community Health*, 4(3), 134-144.
- Indriyani, I., Badri, P. R. A., Oktariza, R. T., & Ramadhani, R. S. (2022). Analisis Hubungan usia, masa kerja dan pengetahuan terhadap keluhan *musculoskeletal disorders* (msds). *Jurnal Kesehatan*, 13(1), 186-191.
- Icsal, M., Sabilu, Y., & Pratiwi, A. D. (2016). Faktor yang berhubungan dengan keluhan *Musculoskeletal Disorders* (msds) pada penjahit wilayah pasar panjang kota kendari tahun 2016. *Jurnal Ilmiah Mahasiswa Kesehatan Masyarakat*, 1(2), 1-8.
- Isi, H. S., Doke, S., & Toy, S. M. (2022). *Factors Related to Musculoskeletal Disorders (MSDs) on Traditional Fabric Weavers in Loce Village*. *Lontar: Journal of Community Health*, 4(1), 56-63.
- Indonesia, T. R. K. B. B. (2018). Kamus besar bahasa Indonesia.
- Indonesia. (2003). Undang-Undang RI no. 13 tahun 2003 Tentang Ketenagakerjaan. Cipta Jaya.
- Jatmika, L., Fachrin, S. A., & Sididi, M. (2022). Faktor Yang Berhubungan Dengan Keluhan MSDS Pada Pekerja Buruh Di Pelabuhan Yos Sudarso Tual. *Window of Public Health Journal*, 3(3), 565-576.
- Kementerian Agama RI. (2019). Qur'an Kemenag. Kementrian Agama Republik Indonesia. <https://quran.kemenag.go.id/>.
- Khofiyya, A. N., Suwondo, A., & Jayanti, S. (2019). Hubungan Beban Kerja, Iklim Kerja, Dan Postur Kerja Terhadap Keluhan *Musculoskeletal* Pada Pekerja Baggage Handling Service Bandara (Studi Kasus Di Kokapura, Bandara Internasional Ahmad Yani Semarang). *Jurnal Kesehatan Masyarakat (Undip)*, 7(4), 619-625.
- Komarliawati, M., Djojogugito, A., & Nurhayati, E. (2018). Hubungan Masa Kerja dengan *Keluhan Musculoskeletal* pada buruh angkut LPG di PT X tahun 2018. *Prosiding Pendidikan Dokter ISSN, 2460, 657X*.
- Kodyat, B. A. (2014). Pedoman Gizi Seimbang 2014. Permenkes Ri,(41).

- Kusmindari, D. K., Oktaviana, R., & Yuliwati, E. (2014). Aplikasi *Nordic Body Map* untuk Mengurangi Musculoskeletal Disorder Pada Pengrajin Songket. *TEKNO*, 11(2), 65-76.
- Mallapiang, F., & Muis, M. (2021). *The relationship of posture working with musculoskeletal disorders (MSDs) in the weaver West Sulawesi Indonesia*. *Gaceta sanitaria*, 35, S15-S18.
- Mallapiang, F., & Wahyudi, A. A. (2015). Gambaran faktor pekerjaan dengan kejadian *carpal tunnel syndrome* (CTS) pada pengrajin batu tatakan di Desa Lempang Kec. Tanete Riaja Kabupaten Barru Tahun 2015. *Al-Sihah: The Public Health Science Journal*.
- Mabilehi, A. R. R., Ruliati, L. P., & Berek, N. C. (2019). *Analisis Faktor Risiko Keluhan Muskuloskeletal Pada Pandai Besi di Kecamatan Alak Kota Kupang*. *Fakultas Kesehatan Masyarakat. Universitas Nusa Cendana*. Diunduh dari <http://ejurnal.undana.ac.id/TJPH/article/view/2124> tanggal 5 Oktober 2020.
- McAtamney, L., & Hignett, S. (2004). *Rapid entire body assessment*. In *Handbook of human factors and ergonomics methods* (pp. 97-108). CRC press.
- Melese, H., Gebreyesus, T., Alamer, A., & Berhe, A. (2020). *Prevalence and associated factors of Musculoskeletal Disorders among cleaners working at Mekelle University, Ethiopia*. *Journal of Pain Research*, 2239-2246.
- Mukaromah, L. F. (2019). *Analisis Postur Kerja dan Karakteristik Individu Dengan kejadian Muskuloskeletal Disorder s Pada Karyawan Sektor Formal PT. Bumi Suksesindo Pesanggaran Banyuwangi* (Doctoral dissertation, FAKULTAS FAKULTAS KESEHATAN).
- Nabi, M. H., Kongtip, P., Woskie, S., Nankongnab, N., Sujirarat, D., & Chantanakul, S. (2021). *Factors associated with Musculoskeletal Disorders among female readymade garment workers in Bangladesh: a comparative study between OSH compliant and non-compliant factories*. *Risk management and healthcare policy*, 1119-1127.
- Nalle, H. J., Berek, N. C., & Ruliati, L. P (2019). Pengaruh Faktor Umur, Masa Kerja, Kebiasaan Merokok, dan Sikap Kerja Terhadap Keluhan Muskuloskeletal Pada Nelayan Di Kelurahan Oesapa, Kecamatan Maulafa Kota Kupang.
- Njaka, S., Yusoff, D. M., Anua, S. M., Kueh, Y. C., & Edeogu, C. O. (2021). *Musculoskeletal disorders (MSDs) and their associated factors among quarry workers in Nigeria: A cross-sectional study*. *Heliyon*, 7(2).
- Fakultas Kesehatan Masyarakat. Universitas Nusa Cendana. Diunduh dari <https://pergizipanganntt.id/wp-content/uploads> tanggal 8 Juli 2021.

- Pertiwi, W. E., Rahayu, S., & Lenardi, R. (2022). Faktor-Faktor Yang Berhubungan Dengan *Musculoskeletal Disorders* (Msds) Pada Petani Sawah. *Jurnal Semesta Sehat (J-Mestahat)*, 2(1), 19-25.
- Putri, B. A. (2019). *The Correlation between Age, Years of Service, and Working Postures and the Complaints of Musculoskeletal Disorders* Hubungan Usia, Masa Kerja dan Postur Kerja dengan Keluhan Musculoskeletal Disorders. *Indones J Occup Saf Heal*, 8(2), 187-96.
- Putri, R. O., Jayanti, S., & Kurniawan, B. (2021). Hubungan postur kerja dan durasi kerja dengan keluhan nyeri otot pada pekerja pabrik tahu X di Kota Semarang. *Jurnal Kesehatan Masyarakat*, 9(6), 733-740.
- Purwati, K., Saputra, A. I., & Taolin, A. (2023). Hubungan Antara Postur Kerja Dengan Keluhan *Musculoskeletal Disorders* Pada Pekerja Laundry Di Kecamatan Batam Kota Kota Batam 2023. *Zona Kedokteran: Program Studi Pendidikan Dokter Universitas Batam*, 13(2), 392-401.
- Purba, I. G., & Lestari, M. (2017). Faktor Risiko Keluhan *Musculoskeletal Disorders* (Msds) Pada Aktivitas Pengangkutan Beras Di PT Buyung Poetra Pangan Pegayut Ogan Ilir. *Jurnal Ilmu Kesehatan Masyarakat*, 8(2).
- Peter, Vi. 2000. *Muscoleskeletal Disorders*, [Http://www.csao.org/uploadfiles/magazine/vol.11no3/musculo.html](http://www.csao.org/uploadfiles/magazine/vol.11no3/musculo.html) (diakses tanggal 1 Desember 2023)
- Purwati, K., Saputra, A. I., & Taolin, A. (2023). HUBUNGAN ANTARA POSTUR KERJA DENGAN KELUHAN *MUSCULOSKELETAL DISORDERS* PADA PEKERJA LAUNDRY DI KECAMATAN BATAM KOTA KOTA BATAM 2023. *Zona Kedokteran: Program Studi Pendidikan Dokter Universitas Batam*, 13(2), 392-401.
- Rahmah, S., & Herbawani, C. K. (2022). Faktor Resiko Penyebab Keluhan *Musculoskeletal Disorders* (MSDs) Pada Pekerja: Tinjauan Literatur. *PREPOTIF: Jurnal Kesehatan Masyarakat*, 6(1), 1-14.
- Rahman, A. (2017). Analisis Postur Kerja dan Faktor yang Berhubungan dengan Keluhan *Musculoskeletal Disorders* (MSDs) pada Pekerja Beton Sektor Informal di Kelurahan Samata Kecamatan Somba Opu Kabupaten Gowa 2017. 4, 203.
- Rahmawati, U. (2020). Faktor-Faktor yang Berhubungan dengan Keluhan *Muskuloskeletal Disorders* Pekerja Pengangkut Barang di Pasar Panorama Kota Bengkulu. *JURNAL KESEHATAN LINGKUNGAN: Jurnal dan Aplikasi Teknik Kesehatan Lingkungan*, 17(1), 49-56.

- Ramadhani, Z. A. (2020). Gambaran sikap kerja dan keluhan *Musculoskeletal Disorders* pada pekerja pembuatan genteng di Dusun Klaci Margoluwih Seyegan Sleman (*Doctoral dissertation*, POLTEKKES KEMENKES YOGYAKARTA).
- Rovendra, E., Meilinda, V., & Sari, N. W. (2021). Hubungan Sikap Kerja Petani Laki-Laki Terhadap Keluhan *Musculoskeletal Disorder* (MSDs). *Jurnal Endurance*, 6(3), 602-609.
- Sari, E. N., Handayani, L., & Saufi, A. (2017). Hubungan antara umur dan masa kerja dengan keluhan *Musculoskeletal Disorders* (msds) pada pekerja laundry. *Jurnal Kedokteran dan Kesehatan*, 13(2), 183-194.
- Sonia, N. O. (2023). FAKTOR RISIKO *MUSCULOSKELETAL DISORDERS* (MSDs) PADA PEKERJA PEMANEN BUAH KELAPA SAWIT DI PTPN VI UNIT USAHA RIMBO SATU KABUPATEN TEBO PROVINSI JAMBI Faktor Risiko Musculoskeletal Disorders (MSDs) pada Pekerja Pemanen Buah Kelapa Sawit di PTPN VI Unit Usaha Rimbo Satu Kabupaten Tebo Provinsi Jambi (*Doctoral dissertation*, Universitas Jambi).
- Salcha, M. A., & Juliani, A. (2021). *Relationship between Work Posture and Symptoms of Musculoskeletal Disorders in Rice Farmers*. *MIRACLE Journal Of Public Health*, 4(2), 195-201.
- Saputra, H. M., Sari, M., & Husna, M. (2020). Faktor Penyebab Primer dan Kombinasi dengan *Musculoskeletal Disorders* pada Pekerja Peternak Ayam di Nagari Mungka. *Journal of Industrial Hygiene and Occupational Health*, 5(1), 15-24.
- Septiana, P. J., Poncorini, E., & Widyaningsih, V. (2019). Hubungan postur kerja dengan risiko terjadinya *musculoskeletal disorders* pada buruh angkut. Prosiding Seminar Nasional Kesehatan Masyarakat Universitas Muhammadiyah Surakarta 2019.
- Stanton, N. A. (2004). *Human factors and ergonomics methods*. In *Handbook of human factors and ergonomics methods* (pp. 27-38). CRC press.
- Shihab, M. Quraish. (2009). Tafsir Al-Misbah “Pesan, Kesan, dan Keserasian Al-Qur’an”. Jakarta: Penerbit lentera hati.
- Silverstein, B. A., Stetson, D. S., Keyserling, W. M., & Fine, L. J. (1997). *Work-related musculoskeletal disorders: Comparison of data sources for surveillance*. *American Journal of Industrial Medicine*, 31(5), 600-608.
- Sugiyono, D. (2013). Metode penelitian pendidikan pendekatan kuantitatif, kualitatif dan R&D.

- Suma'mur, P. K. (2009). *Hygiene perusahaan & keselamatan kerja*. Jakarta: Gunung Agung.
- Tambuwun, J. H., Malonda, N. S., & Kawatu, P. A. (2020). Hubungan Antara Usia dan Masa Kerja dengan *Keluhan Muskulo-skeletal* pada Pekerja Mebel di Desa Leilem Dua Kecamatan Sonder. *Medical scope journal*, 1(2).
- Thamrin, Y., Pasinringi, S., Darwis, A. M., & Putra, I. S. (2021). *Musculoskeletal disorders problems and its relation to age, working periods, and smoking habit among fishermen*. *Gaceta sanitaria*, 35, S417-S420.
- Tarwaka et al. (2004) *Ergonomi Untuk Keselamatan, Kesehatan Kerja, dan Produktivitas Kerja*. 1st edn. Surakarta: UNIBA PRESS.
- Tarwaka, B. (2004). SHA, & Sudiajeng, L.(2004). *Ergonomi untuk keselamatan, kesehatan kerja dan produktivitas*, 1.
- Tarwaka. (2015). *Ergonomi Industri :Dasar-dasar pengetahuan ergonomi dan aplikasi di tempat kerja (3rd ed.)*. Harapan Press
- Tarwaka. 2010. *Ergonomi Industri, Dasar – Dasar Pengetahuan Ergonomi Dan Aplikasi DI Tempat Kerja Ed 1, Cet. 1*. Surakarta: Harapan Press.
- Tjahayuningtyas, A. (2019). Faktor Yang Mempengaruhi Keluhan *Musculoskeletal Disorders (Msd)* Pada Pekerja Informal *Affecting Musculoskeletal Disorders (Msd) in Informal Workers*. *The Indonesian Journal of Occupational Safety and Health*, 8(1), 1-10.
- Triastuti, D., Afni, N., & Nur, A.R. A.C. (2020). Faktor faktor yang berhubungan dengan keluhan nyeri otot (*musculoskeletal disorders*) pada tenaga kerja bongkar muat di Pelabuhan Pontoloan palu. *Jurnal Kolaboratif Sains*, 3(3), 98-106.
- Tulus, A. M. (1992). *Manajemen Sumber Daya Manusia: Buku Panduan Mahasiswa*. PT Gramedia.
- Ucik,U.,Siti,R. K.,& Nurnashriana,J.(2017). Hubungan Lama Kerja Sikap Kerja dan Beban Kerja dengan *Muskuloskeletal Disorders (MsDs)* Pada Petani Di desa Ahuhu Kecamatan Meluhu Kabupaten Konawe,3.
- Umima, S. (2021). *Faktor Yang Berhubungan Dengan Keluhan Musculoskeletal Disorders Pekerja Laundry Di Percutsei Tuan (Doctoral dissertation, Universitas Islam Negeri Sumatera Utara)*.
- Utami, U., Karimuna, S. R., & Jufri, N. N. (2017). Hubungan lama kerja, sikap kerja dan beban kerja dengan *muskuloskeletal disorders (Msd)* pada petani padi di Desa Ahuhu Kecamatan Meluhu Kabupaten Konawe Tahun 2017 (*Doctoral dissertation, Haluoleo University*).

Viester, L., Verhagen, E. A., Hengel, K. M. O., Koppes, L. L., van der Beek, A. J., & Bongers, P. M. (2013). *The relation between body mass index and musculoskeletal symptoms in the working population*. *BMC musculoskeletal disorders*, 14, 1-9

Wijayanti AF, Sididi M, Nurgahayu. Faktor Yang Berhubungan Dengan Keluhan MSDs Yang Menggunakan *Computer* Di PT. PLN Unit Induk Wilayah SULSELRABAR. *Wind Public Heal J*. 2021;1(6):721-31.

Wildasari, T., & Nurcahyo, R. E. (2023). Hubungan antara postur kerja, umur, masa kerja dengan keluhan *musculoskeletal disorders* (MSDS) pada pekerja. *Jurnal Lentera Kesehatan Masyarakat*, 2(1), 43-52.

Zadry, L. S. H. R., & Yuliandra, B. (2015). *Pengantar Ergonomi Industri*. Cetakan I.



The logo of Universitas Islam Negeri Alauddin Makassar is centered in the background. It features a green and gold emblem with a central gold square containing the year '1965'. The emblem is surrounded by green geometric shapes that form a stylized 'UIN' or similar acronym.

**LAMPIRAN-LAMPIRAN**

UNIVERSITAS ISLAM NEGERI  
**ALAUDDIN**  
MAKASSAR

# Lampiran 1

## REBA Employee Assessment Worksheet

Based on Technical note: Rapid Entire Body Assessment (REBA), Hignett, McAtamney, Applied Ergonomics 31 (2000) 201-205

### A. Neck, Trunk and Leg Analysis

**Step 1: Locate Neck Position**  
  
 Step 1a: Adjust...  
 If neck is rotated: +1  
 If neck is side bending: +1

**Step 2: Locate Trunk Position**  
  
 Step 2a: Adjust...  
 If trunk is rotated: +1  
 If trunk is side bending: +1

**Step 3: Legs**  
  
 Adjust: 30-60°  
 Add +1, Add +2

**Step 4: Look-up Posture Score in Table A**  
 Using values from steps 1-3 above, locate score in Table A

**Step 5: Add Force/Load Score**  
 If load < 11 lbs: +0  
 If load 11 to 22 lbs: +1  
 If load > 22 lbs: +2  
 Adjust: If shock or rapid build up of force: add +1

**Step 6: Score A, Find Row in Table C**  
 Add values from steps 4 & 5 to obtain Score A.  
 Find Row in Table C.

**Scoring:**  
 1 = negligible risk  
 2 or 3 = low risk, change may be needed  
 4 to 7 = medium risk, further investigation, change soon  
 8 to 10 = high risk, investigate and implement change  
 11+ = very high risk, implement change

### SCORES

		Neck												
		1				2				3				
Legs		1	2	3	4	1	2	3	4	1	2	3	4	
Trunk Posture Score	1	1	1	2	3	4	1	2	3	4	3	3	5	6
	2	2	2	3	4	5	3	4	5	6	4	5	6	7
	3	2	4	5	6	4	5	6	7	5	6	7	8	7
	4	3	5	6	7	5	6	7	8	6	7	8	9	8
	5	4	6	7	8	6	7	8	9	7	8	9	9	9

		Lower Arm						
		1			2			
Wrist		1	2	3	1	2	3	
Upper Arm Score	1	1	1	2	2	1	2	3
	2	1	2	3	2	3	4	
	3	3	4	5	4	5	5	
	4	4	5	6	5	6	7	
	5	6	7	8	7	8	9	

Score A (value from table A + load force score)	Score B (table B value, including wrist)	1	2	3	4	5	6	7	8	9	10	11	12
1	1	1	1	1	2	3	3	4	5	6	7	7	7
2	1	2	3	3	4	4	5	5	6	7	7	8	8
3	2	3	3	3	4	5	5	6	7	7	8	8	8
4	3	4	4	4	5	5	6	7	7	8	8	9	9
5	4	4	4	5	5	6	7	7	8	8	9	9	9
6	5	5	6	6	7	7	8	8	9	9	10	10	10
7	6	6	7	7	8	8	9	9	10	10	11	11	11
8	7	7	8	8	9	9	10	10	10	11	11	11	11
9	8	8	9	9	10	10	10	11	11	11	12	12	12
10	9	9	10	10	11	11	11	12	12	12	12	12	12
11	10	10	11	11	11	11	12	12	12	12	12	12	12
12	11	11	11	11	12	12	12	12	12	12	12	12	12

Table C Score + Activity Score = Final REBA Score

### B. Arm and Wrist Analysis

**Step 7: Locate Upper Arm Position:**  
  
 Step 7a: Adjust...  
 If shoulder is raised: +1  
 If upper arm is abducted: +1  
 If arm is supported or person is leaning: -1

**Step 8: Locate Lower Arm Position:**

**Step 9: Locate Wrist Position:**  
  
 Step 9a: Adjust...  
 If wrist is bent from midline or twisted: Add +1

**Step 10: Look-up Posture Score in Table B**  
 Using values from steps 7-9 above, locate score in Table B

**Step 11: Add Coupling Score**  
 Well fitting Handle and mid range power grip, good: +0  
 Acceptable but not ideal hand held or coupling acceptable with another body part, fair: +1  
 Hand held not acceptable but possible, poor: +2  
 No handles, awkward, unsafe with any body part, Unacceptable: +3

**Step 12: Score B, Find Column in Table C**  
 Add values from steps 10 & 11 to obtain Score B. Find column in Table C and match with Score A in row from step 6 to obtain Table C Score.

**Step 13: Activity Score**  
 +1. If more body parts are held for longer than 1 minute (static)  
 +1 Repeated small range actions (more than 4x per minute)  
 +1 Action causes rapid large range changes in postures or unstable base

Task name: \_\_\_\_\_ Reviewer: \_\_\_\_\_ Date: \_\_\_\_\_

*This tool is provided without warranty. The author has provided this tool as a simple means for applying the concepts provided in REBA.*

provided by Practical Ergonomics  
 rbarker@ergonomics.com (816) 444-1667



## Lampiran 2

### KUESIONER *NORDIC BODY MAP*

Nomor Kuesioner :

#### PETUNJUK PENGISIAN

8. Kuesioner ini bertujuan untuk mengetahui karakteristik individu responden dari gambaran keluhan yang dirasakan pada bagian tubuh buruh angkut.
  9. Tidak ada jawaban benar atau salah maka diharapkan bapak dapat menjawab sejujur jujurnya sesuai dengan apa yang bapak rasakan dan alami selama bapak bekerja sebagai buruh angkut.
  10. Bacalah pertanyaan dengan seksama
  11. Seluruh pertanyaan harus bapak isi
- Terimakasih telah menjadi bagian dari pengisian kuisisioner ini.

#### KARAKTERISTIK RESPONDEN

Nama

Umur/Tanggal Lahir :

Tinggi Badan : ..... Cm

Berat Badan : ..... Kg

IMT : ..... Kg/m<sup>2</sup>

1. Sudah berapa lama anda bekerja sebagai buruh angkut ?
  - a) < 6 Tahun
  - b) 6-10 Tahun
  - c) > 10 Tahun

2. Berapa lama anda bekerja dalam satu hari kerja (tidak termasuk waktu istirahat)?..... jam
3. Dalam satu hari kerja, berapa lama anda mempunyai waktu istirahat yang paling optimal (tidak melakukan aktivitas apapun)?
  - a) < 1 jam
  - b) 1-2 jam
  - c) 3-4 jam
  - d) > 4 jam
4. Apakah anda pernah merasa tidak nyaman atau mengalami kelelahan otot pada bagian tubuh tertentu saat sedang mengangkat barang selama 2 tahun terakhir ini?
  - a) Ya
  - b) Tidak
5. Apakah saat ini anda merasakan sakit pada bagian otot selama mengangkat barang?
  - a) Ya
  - b) Tidak
6. Jika Ya, apa yang anda lakukan untuk menghilangkan rasa sakit tersebut?
  - a) Istirahat/tidak masuk kerja
  - b) Memeriksakan diri ke klinik atau Rumah Sakit
  - c) Menggunakan obat gosok
  - d) Dipijat
  - e) Dibiarkan saja
7. Apakah anda saat ini memiliki kebiasaan merokok?
  - a) Ya
  - b) Tidak
8. Jika Ya, berapa batang rokok yang anda hisap dalam sehari?  
.....batang



15	Sakit pada pergelangan tangan kanan								
16	Sakit pada tangan kiri								
17	Sakit pada tangan kanan								
18	Sakit pada paha kiri								
19	Sakit pada paha kanan								
20	Sakit pada lutut kiri								
21	Sakit pada lutut kanan								
22	Sakit pada betis kiri								
23	Sakit pada betis kanan								
24	Sakit pada pergelangan kaki kiri								
25	Sakit pada pergelangan kaki kanan								
26	Sakit pada kaki kiri								
27	Sakit pada kaki kanan								

Keterangan:

1 : Setiap hari

2 : 1 x Seminggu

3 : 1 x Sebulan

4 : 1 x

Setahun

## Lampiran 3 Hasil Olah data SPSS

### Hasil Tabulasi Kuesioner *Nordic Body Map*

#### *Frequency Tabel*

##### Sakit pada atas leher

		Frequency	Percent	Valid Percent	Cumulative Percent
Valid	Tidak Sakit	7	20.0	20.0	20.0
	Cukup Sakit	12	34.3	34.3	54.3
	Sakit	5	14.3	14.3	68.6
	Sangat Sakit	11	31.4	31.4	100.0
	Total	35	100.0	100.0	

##### Sakit pada bawah leher

		Frequency	Percent	Valid Percent	Cumulative Percent
Valid	Tidak Sakit	3	8.6	8.6	8.6
	Cukup Sakit	8	22.9	22.9	31.4
	Sakit	4	11.4	11.4	42.9
	Sangat Sakit	20	57.1	57.1	100.0
	Total	35	100.0	100.0	

##### Sakit di bahu kiri

		Frequency	Percent	Valid Percent	Cumulative Percent
Valid	Tidak Sakit	10	28.6	28.6	28.6
	Cukup Sakit	6	17.1	17.1	45.7
	Sakit	14	40.0	40.0	85.7
	Sangat Sakit	5	14.3	14.3	100.0
	Total	35	100.0	100.0	

##### Sakit di bahu kanan

		Frequency	Percent	Valid Percent	Cumulative Percent
Valid	Tidak Sakit	15	42.9	42.9	42.9
	Cukup Sakit	3	8.6	8.6	51.4
	Sakit	8	22.9	22.9	74.3
	Sangat Sakit	9	25.7	25.7	100.0
	Total	35	100.0	100.0	

##### Sakit pada lengan atas kiri

		Frequency	Percent	Valid Percent	Cumulative Percent
Valid	Tidak Sakit	5	14.3	14.3	14.3
	Cukup Sakit	10	28.6	28.6	42.9
	Sakit	7	20.0	20.0	62.9
	Sangat Sakit	13	37.1	37.1	100.0
	Total	35	100.0	100.0	

### Sakit di punggung

		Frequency	Percent	Valid Percent	Cumulative Percent
Valid	Tidak Sakit	8	22.9	22.9	22.9
	Cukup Sakit	15	42.9	42.9	65.7
	Sakit	6	17.1	17.1	82.9
	Sangat Sakit	6	17.1	17.1	100.0
	Total	35	100.0	100.0	

### Sakit pada lengan atas kanan

		Frequency	Percent	Valid Percent	Cumulative Percent
Valid	Tidak Sakit	12	34.3	34.3	34.3
	Cukup Sakit	5	14.3	14.3	48.6
	Sakit	9	25.7	25.7	74.3
	Sangat Sakit	9	25.7	25.7	100.0
	Total	35	100.0	100.0	

### Sakit pada pinggang

		Frequency	Percent	Valid Percent	Cumulative Percent
Valid	Tidak Sakit	6	17.1	17.1	17.1
	Cukup Sakit	9	25.7	25.7	42.9
	Sakit	10	28.6	28.6	71.4
	Sangat Sakit	10	28.6	28.6	100.0
	Total	35	100.0	100.0	

UNIVERSITAS ISLAM NEGERI

ALAUDDIN  
MAKASSAR

### Sakit pada bokong

		Frequency	Percent	Valid Percent	Cumulative Percent
Valid	Tidak Sakit	18	51.4	51.4	51.4
	Cukup Sakit	4	11.4	11.4	62.9
	Sakit	7	20.0	20.0	82.9
	Sangat Sakit	6	17.1	17.1	100.0
	Total	35	100.0	100.0	

### Sakit pada pantat

		Frequency	Percent	Valid Percent	Cumulative Percent
Valid	Tidak Sakit	4	11.4	11.4	11.4
	Cukup Sakit	14	40.0	40.0	51.4
	Sakit	8	22.9	22.9	74.3
	Sangat Sakit	9	25.7	25.7	100.0
	Total	35	100.0	100.0	

### Sakit pada siku kiri

		Frequency	Percent	Valid Percent	Cumulative Percent
Valid	Tidak Sakit	9	25.7	25.7	25.7
	Cukup Sakit	7	20.0	20.0	45.7
	Sakit	11	31.4	31.4	77.1
	Sangat Sakit	8	22.9	22.9	100.0
	Total	35	100.0	100.0	

### Sakit pada siku kanan

		Frequency	Percent	Valid Percent	Cumulative Percent
Valid	Tidak Sakit	11	31.4	31.4	31.4
	Cukup Sakit	8	22.9	22.9	54.3
	Sakit	6	17.1	17.1	71.4
	Sangat Sakit	10	28.6	28.6	100.0
	Total	35	100.0	100.0	

### Sakit pada lengan bawah kiri

		Frequency	Percent	Valid Percent	Cumulative Percent
Valid	Tidak Sakit	13	37.1	37.1	37.1
	Cukup Sakit	11	31.4	31.4	68.6
	Sakit	5	14.3	14.3	82.9
	Sangat Sakit	6	17.1	17.1	100.0
	Total	35	100.0	100.0	

### Sakit pada lengan bawah kanan

		Frequency	Percent	Valid Percent	Cumulative Percent
Valid	Tidak Sakit	14	40.0	40.0	40.0
	Cukup Sakit	6	17.1	17.1	57.1
	Sakit	9	25.7	25.7	82.9
	Sangat Sakit	6	17.1	17.1	100.0
	Total	35	100.0	100.0	

### Sakit pada pergelangan tangan kiri

		Frequency	Percent	Valid Percent	Cumulative Percent
Valid	Tidak Sakit	17	48.6	48.6	48.6
	Cukup Sakit	4	11.4	11.4	60.0
	Sakit	8	22.9	22.9	82.9
	Sangat Sakit	6	17.1	17.1	100.0
	Total	35	100.0	100.0	

### Sakit pada pergelangan tangan kanan

		Frequency	Percent	Valid Percent	Cumulative Percent
Valid	Tidak Sakit	6	17.1	17.1	17.1
	Cukup Sakit	13	37.1	37.1	54.3
	Sakit	7	20.0	20.0	74.3
	Sangat Sakit	9	25.7	25.7	100.0
	Total	35	100.0	100.0	

### Sakit pada tangan kiri

		Frequency	Percent	Valid Percent	Cumulative Percent
Valid	Tidak Sakit	8	22.9	22.9	22.9
	Cukup Sakit	9	25.7	25.7	48.6
	Sakit	11	31.4	31.4	80.0
	Sangat Sakit	7	20.0	20.0	100.0
	Total	35	100.0	100.0	

### Sakit pada tangan kanan

		Frequency	Percent	Valid Percent	Cumulative Percent
Valid	Tidak Sakit	10	28.6	28.6	28.6
	Cukup Sakit	12	34.3	34.3	62.9
	Sakit	6	17.1	17.1	80.0
	Sangat Sakit	7	20.0	20.0	100.0
	Total	35	100.0	100.0	

### Sakit pada paha kiri

		Frequency	Percent	Valid Percent	Cumulative Percent
Valid	Tidak Sakit	15	42.9	42.9	42.9
	Cukup Sakit	5	14.3	14.3	57.1
	Sakit	8	22.9	22.9	80.0
	Sangat Sakit	7	20.0	20.0	100.0
	Total	35	100.0	100.0	

### Sakit pada paha kanan

		Frequency	Percent	Valid Percent	Cumulative Percent
Valid	Tidak Sakit	7	20.0	20.0	20.0
	Cukup Sakit	10	28.6	28.6	48.6
	Sakit	12	34.3	34.3	82.9
	Sangat Sakit	6	17.1	17.1	100.0
	Total	35	100.0	100.0	



### Sakit pada lutut kiri

		Frequency	Percent	Valid Percent	Cumulative Percent
Valid	Tidak Sakit	9	25.7	25.7	25.7
	Cukup Sakit	8	22.9	22.9	48.6
	Sakit	10	28.6	28.6	77.1
	Sangat Sakit	8	22.9	22.9	100.0
	Total	35	100.0	100.0	

### Sakit pada lutut kanan

		Frequency	Percent	Valid Percent	Cumulative Percent
Valid	Tidak Sakit	11	31.4	31.4	31.4
	Cukup Sakit	6	17.1	17.1	48.6
	Sakit	9	25.7	25.7	74.3
	Sangat Sakit	9	25.7	25.7	100.0
	Total	35	100.0	100.0	

### Sakit pada betis kanan

		Frequency	Percent	Valid Percent	Cumulative Percent
Valid	Tidak Sakit	12	34.3	34.3	34.3
	Cukup Sakit	7	20.0	20.0	54.3
	Sakit	10	28.6	28.6	82.9
	Sangat Sakit	6	17.1	17.1	100.0
	Total	35	100.0	100.0	

### Sakit pada pergelangan kaki kiri

		Frequency	Percent	Valid Percent	Cumulative Percent
Valid	Tidak Sakit	16	45.7	45.7	45.7
	Cukup Sakit	4	11.4	11.4	57.1
	Sakit	9	25.7	25.7	82.9
	Sangat Sakit	6	17.1	17.1	100.0
	Total	35	100.0	100.0	

### Sakit pada betis kiri

		Frequency	Percent	Valid Percent	Cumulative Percent
Valid	Tidak Sakit	14	40.0	40.0	40.0
	Cukup Sakit	9	25.7	25.7	65.7
	Sakit	7	20.0	20.0	85.7
	Sangat Sakit	5	14.3	14.3	100.0
	Total	35	100.0	100.0	

### Sakit pada pergelangan kaki kanan

		Frequency	Percent	Valid Percent	Cumulative Percent
Valid	Tidak Sakit	8	22.9	22.9	22.9
	Cukup Sakit	11	31.4	31.4	54.3
	Sakit	7	20.0	20.0	74.3
	Sangat Sakit	9	25.7	25.7	100.0
Total		35	100.0	100.0	

### Sakit pada kaki kiri

		Frequency	Percent	Valid Percent	Cumulative Percent
Valid	Tidak Sakit	10	28.6	28.6	28.6
	Cukup Sakit	8	22.9	22.9	51.4
	Sakit	12	34.3	34.3	85.7
	Sangat Sakit	5	14.3	14.3	100.0
Total		35	100.0	100.0	

### Sakit pada kaki kanan

		Frequency	Percent	Valid Percent	Cumulative Percent
Valid	Tidak Sakit	13	37.1	37.1	37.1
	Cukup Sakit	6	17.1	17.1	54.3
	Sakit	9	25.7	25.7	80.0
	Sangat Sakit	7	20.0	20.0	100.0
Total		35	100.0	100.0	

UNIVERSITAS ISLAM NEGERI  
**ALAUDDIN**  
MAKASSAR  
Statistics

### Analisis Data Output Analisis Univariat Berdasarkan Variabel

		Umur	Keluhan	Lama Kerja	Masa Kerja	Kebiasaan merokok	IMT	Postur Kerja
N	Valid	35	35	35	35	35	35	35
	Missing	0	0	0	0	0	0	0
Mean		1.77	2.11	1.94	1.94	1.97	2.03	1.14
Sum		62	74	68	68	69	71	40

### Umur

		Frequency	Percent	Valid Percent	Cumulative Percent
Valid	Risiko Rendah	8	22.9	22.9	22.9
	Risiko Tinggi	27	77.1	77.1	100.0
	Total	35	100.0	100.0	

### Keluhan MSDs

		Frequency	Percent	Valid Percent	Cumulative Percent
Valid	Keluhan Ringan	6	17.1	17.1	17.1
	Keluhan Sedang	19	54.3	54.3	71.4
	Keluhan Berat	10	28.6	28.6	100.0
	Total	35	100.0	100.0	

### Lama Kerja

		Frequency	Percent	Valid Percent	Cumulative Percent
Valid	Tidak Berisiko	2	5.7	5.7	5.7
	Berisiko	33	94.3	94.3	100.0
	Total	35	100.0	100.0	

### Masa Kerja

		Frequency	Percent	Valid Percent	Cumulative Percent
Valid	Baru	2	5.7	5.7	5.7
	Lama	33	94.3	94.3	100.0
	Total	35	100.0	100.0	

### Kebiasaan merokok

		Frequency	Percent	Valid Percent	Cumulative Percent
Valid	Risiko Rendah	1	2.9	2.9	2.9
	Risiko Tinggi	34	97.1	97.1	100.0
	Total	35	100.0	100.0	

UNIVERSITAS ISLAM NEGERI  
**ALAUDDIN**  
IMT  
MAKASSAR

		Frequency	Percent	Valid Percent	Cumulative Percent
Valid	Kurus	2	5.7	5.7	5.7
	Normal	30	85.7	85.7	91.4
	Gemuk	3	8.6	8.6	100.0
	Total	35	100.0	100.0	

### Postur Kerja

		Frequency	Percent	Valid Percent	Cumulative Percent
Valid	Tinggi	30	85.7	85.7	85.7
	Sangat Tinggi	5	14.3	14.3	100.0
	Total	35	100.0	100.0	

## Analisis Data Output Analisis Bivariata Berdasarkan Variabel

### Hubungan Umur dengan Keluhan

#### Case Processing Summary

	Valid		Cases Missing		Total	
	N	Percent	N	Percent	N	Percent
Umur * Keluhan	35	100.0%	0	0.0%	35	100.0%

#### Umur \* Keluhan Crosstabulation

Umur	Risiko		Keluhan			Total
			Ringan	Sedang	Berat	
Rendah	Count		6	2	0	8
	% within Umur		75.0%	25.0%	0.0%	100.0%
Tinggi	Count		0	17	10	27
	% within Umur		0.0%	63.0%	37.0%	100.0%
Total	Count		6	19	10	35
	% within Umur		17.1%	54.3%	28.6%	100.0%

#### Chi-Square Tests

	Value	df	Asymptotic Significance (2-sided)
Pearson Chi-Square	21.510 <sup>a</sup>	2	.000
Likelihood Ratio	22.134	2	.000
Linear-by-Linear Association	12.342	1	.000
N of Valid Cases	35		

a. 0 cells (0.0%) have expected count less than 5. The minimum expected count is 1.37.

#### Mantel-Haenszel Common Odds Ratio Estimate

Estimate	26.000		
ln(Estimate)	3.258		
Standard Error of ln(Estimate)	.943		
Asymptotic Significance (2-sided)	.001		
Asymptotic 95% Confidence Interval	Common Odds Ratio	Lower Bound	4.095
		Upper Bound	165.095
	ln(Common Odds Ratio)	Lower Bound	1.410
		Upper Bound	5.107

The Mantel-Haenszel common odds ratio estimate is asymptotically normally distributed under the common odds ratio of 1.000 assumption. So is the natural log of the estimate.

## Hubungan IMT dengan Keluhan

### Case Processing Summary

	Valid		Cases Missing		Total	
	N	Percent	N	Percent	N	Percent
IMT * Keluhan	35	100.0%	0	0.0%	35	100.0%

### IMT \* Keluhan Crosstabulation

IMT	Keluhan		Keluhan Ringan	Keluhan Keluhan Sedang	Keluhan Berat	Total
			Count	0	1	1
	% within IMT		0.0%	50.0%	50.0%	100.0%
Normal	Count		6	15	9	30
	% within IMT		20.0%	50.0%	30.0%	100.0%
Gemuk	Count		0	0	3	3
	% within IMT		0.0%	0.0%	100.0%	100.0%
Total	Count		6	19	10	35
	% within IMT		17.1%	54.3%	28.6%	100.0%

### Chi-Square Tests

	Value	df	Asymptotic Significance (2-sided)
Pearson Chi-Square	2.613 <sup>a</sup>	4	.004
Likelihood Ratio	3.811	4	.020
Linear-by-Linear Association	1.416	1	.001
N of Valid Cases	35		

a. 0 cells (0.0%) have expected count less than 5. The minimum expected count is 8.22.

### Mantel-Haenszel Common Odds Ratio Estimate

Estimate	1.333		
ln(Estimate)	.288		
Standard Error of ln(Estimate)	.852		
Asymptotic Significance (2-sided)	.736		
Asymptotic 95% Confidence Interval	Common Odds Ratio	Lower Bound	.251
		Upper Bound	7.084
	ln(Common Odds Ratio)	Lower Bound	-1.383
		Upper Bound	1.958

The Mantel-Haenszel common odds ratio estimate is asymptotically normally distributed under the common odds ratio of 1.000 assumption. So is the natural log of the estimate.

## Hubungan Kebiasaan Merokok dengan Keluhan

### Case Processing Summary

	Valid		Cases Missing		Total	
	N	Percent	N	Percent	N	Percent
Kebiasaan merokok * Keluhan	35	100.0%	0	0.0%	35	100.0%

### Kebiasaan merokok \* Keluhan Crosstabulation

			Keluhan Ringan	Keluhan Keluhan Sedang	Keluhan Berat	Total
Kebiasaan merokok	Risiko Rendah	Count	1	0	0	1
		% within Kebiasaan merokok	100.0%	0.0%	0.0%	100.0%
	Risiko Tinggi	Count	5	19	10	34
		% within Kebiasaan merokok	14.7%	55.9%	29.4%	100.0%
Total		Count	6	19	10	35
		% within Kebiasaan merokok	17.1%	54.3%	28.6%	100.0%

### Chi-Square Tests

	Value	df	Asymptotic Significance (2-sided)
Pearson Chi-Square	3.745 <sup>a</sup>	2	.033
Likelihood Ratio	2.735	2	.019
Linear-by-Linear Association	1.926	1	.005
N of Valid Cases	35		

a. 0 cells (0.0%) have expected count less than 5. The minimum expected count is 8.87

### Mantel-Haenszel Common Odds Ratio Estimate

Estimate		.682	
ln(Estimate)		-.383	
Standard Error of ln(Estimate)		.695	
Asymptotic Significance (2-sided)		.581	
Asymptotic 95% Confidence Interval	Common Odds Ratio	Lower Bound	.175
		Upper Bound	2.661
	ln(Common Odds Ratio)	Lower Bound	-1.745
		Upper Bound	.979

The Mantel-Haenszel common odds ratio estimate is asymptotically normally distributed under the common odds ratio of 1.000 assumption. So is the natural log of the estimate.

## Hubungan Masa Kerja dengan Keluhan

### Case Processing Summary

	Valid		Cases Missing		Total	
	N	Percent	N	Percent	N	Percent
Masa Kerja * Keluhan	35	100.0%	0	0.0%	35	100.0%

### Masa Kerja \* Keluhan Crosstabulation

			Keluhan Ringan	Keluhan Keluhan Sedang	Keluhan Berat	Total
Masa Kerja	Baru	Count	2	0	0	2
		% within Masa Kerja	100.0%	0.0%	0.0%	100.0%
Lama	a	Count	4	19	10	33
		% within Masa Kerja	12.1%	57.6%	30.3%	100.0%
Total		Count	6	19	10	35
		% within Masa Kerja	17.1%	54.3%	28.6%	100.0%

### Chi-Square Tests

	Value	df	Asymptotic Significance (2-sided)
Pearson Chi-Square	11.122 <sup>a</sup>	2	.006
Likelihood Ratio	8.654	2	.021
Linear-by-Linear Association	3.133	1	.016
N of Valid Cases	35		

a. 0 cells (0.0%) have expected count less than 5. The minimum expected count is 7,76.

### Mantel-Haenszel Common Odds Ratio Estimate

Estimate	23.333	
ln(Estimate)	3.150	
Standard Error of ln(Estimate)	.897	
Asymptotic Significance (2-sided)	.000	
Asymptotic 95% Confidence Interval	Common Odds Ratio	
	Lower Bound	4.021
ln(Common Odds Ratio)	Upper Bound	135.387
	Lower Bound	1.392
	Upper Bound	4.908

The Mantel-Haenszel common odds ratio estimate is asymptotically normally distributed under the common odds ratio of 1.000 assumption. So is the natural log of the estimate.

## Hubungan Lama Kerja dengan Keluhan

### Case Processing Summary

	Valid		Cases Missing		Total	
	N	Percent	N	Percent	N	Percent
Lama Kerja * Keluhan	35	100.0%	0	0.0%	35	100.0%

### Lama Kerja \* Keluhan Crosstabulation

Lama Kerja		Count	Keluhan Ringan	Keluhan Keluhan Sedang	Keluhan Berat	Total
Tidak Berisiko	Count		0	2	0	2
	% within Lama Kerja		0.0%	100.0%	0.0%	100.0%
	Berisiko	Count	6	17	10	33
		% within Lama Kerja	18.1%	51.5%	30.4%	100.0%
Total	Count	6	19	10	35	
	% within Lama Kerja	17.1%	54.3%	28.6%	100.0%	

### Chi-Square Tests

	Value	df	Asymptotic Significance (2-sided)
Pearson Chi-Square	2.186 <sup>a</sup>	2	.009
Likelihood Ratio	1.435	2	.010
Linear-by-Linear Association	1.631	1	.006
N of Valid Cases	35		

a. 0 cells (0.0%) have expected count less than 5. The minimum expected count is 7.56.

### Mantel-Haenszel Common Odds Ratio Estimate

Estimate		128.000	
ln(Estimate)		4.852	
Standard Error of ln(Estimate)		1.275	
Asymptotic Significance (2-sided)		.000	
Asymptotic 95% Confidence Interval	Common Odds Ratio	Lower Bound	10.523
		Upper Bound	1556.981
	ln(Common Odds Ratio)	Lower Bound	2.354
		Upper Bound	7.351

The Mantel-Haenszel common odds ratio estimate is asymptotically normally distributed under the common odds ratio of 1.000 assumption. So is the natural log of the estimate.



## Hubungan Postur Kerja dengan Keluhan

### Case Processing Summary

	Valid		Cases Missing		Total	
	N	Percent	N	Percent	N	Percent
Postur Kerja * Keluhan	35	100.0%	0	0.0%	35	100.0%

### Postur Kerja \* Keluhan Crosstabulation

Postur Kerja	Keluhan		Keluhan			Total
			Keluhan Ringan	Keluhan Sedang	Keluhan Berat	
Tinggi		Count	6	19	5	30
		% within Keluhan	100.0%	100.0%	50.0%	85.7%
Sangat Tinggi		Count	0	0	5	5
		% within Keluhan	0.0%	0.0%	50.0%	14.3%
Total		Count	6	19	10	35
		% within Keluhan	100.0%	100.0%	100.0%	100.0%

### Chi-Square Tests

	Value	df	Asymptotic Significance (2-sided)
Pearson Chi-Square	12.813 <sup>a</sup>	2	.002
Likelihood Ratio	12.415	2	.002
Linear-by-Linear Association	9.113	1	.003
N of Valid Cases	35		

a. 0 cells (0.0%) have expected count less than 5. The minimum expected count is 10.84.

### Mantel-Haenszel Common Odds Ratio Estimate

Estimate	1.200	
ln(Estimate)	.182	
Standard Error of ln(Estimate)	.730	
Asymptotic Significance (2-sided)	.803	
Asymptotic 95% Confidence Interval	Common Odds Ratio	
	Lower Bound	.287
Interval	Upper Bound	5.021
	ln(Common Odds Ratio)	
	Lower Bound	-1.249
	Upper Bound	1.614

The Mantel-Haenszel common odds ratio estimate is asymptotically normally distributed under the common odds ratio of 1.000 assumption. So is the natural log of the estimate.

### Lampiran 4

No	Nama	Umur	TB	BB	IMT	Masa Kerja	Lama Kerja	Keluhan	Merokok
1	IW	42	155	55	22,9	10	8	Keluhan Sedang	Ya
2	MF	29	165	50	18,3	4	8	Keluhan Ringan	Ya
3	HR	59	162	55	20,9	10	8	Keluhan Sedang	Ya
4	HS	38	150	56	24,8	10	8	Keluhan Sedang	Ya
5	MS	57	170	72	24,9	10	6	Keluhan Sedang	Ya
6	AR	33	168	63	22,34	10	8	Keluhan Ringan	Tidak
7	FA	59	166	60	21,8	10	8	Keluhan Sedang	Ya
8	BA	50	150	48	21,3	10	8	Keluhan Berat	Ya
9	RL	56	155	57	23,7	10	8	Keluhan Sedang	Ya
10	AD	60	170	60	20,7	10	6	Keluhan Sedang	Ya
11	MT	52	150	53	23,5	10	8	Keluhan Sedang	Ya
12	RD	51	153	55	23,5	10	8	Keluhan Sedang	Ya
13	AL	60	156	52	21,3	10	8	Keluhan Sedang	Ya
14	PB	29	158	57	22,8	10	8	Keluhan Sedang	Ya
15	ES	54	157	58	23,5	10	8	Keluhan Sedang	Ya
16	BP	52	145	59	28	10	8	Keluhan Berat	Ya
17	SY	31	167	60	21,5	10	8	Keluhan Ringan	Ya
18	RC	56	147	44	30,4	10	8	Keluhan Berat	Ya
19	BE	28	165	60	22	10	8	Keluhan Sedang	Ya
20	RG	45	157	58	23,5	10	8	Keluhan Sedang	Ya
21	SI	51	170	50	17,3	10	8	Keluhan Sedang	Ya
22	PI	31	158	55	22	10	8	Keluhan Ringan	Ya
23	MI	53	165	50	18,3	10	8	Keluhan Sedang	Ya
24	BA	56	158	48	19,27	10	8	Keluhan Berat	Ya
25	BS	59	156	58	23,8	10	8	Keluhan Sedang	Ya
26	BV	59	158	57	22,8	10	8	Keluhan Berat	Ya
27	ML	58	159	55	21,8	10	8	Keluhan Berat	Ya
28	UN	58	158	57	22,8	10	8	Keluhan Sedang	Ya
29	ES	28	156	55	22,6	4	8	Keluhan Ringan	Ya
30	UA	30	154	52	21,9	10	8	Keluhan Ringan	Ya
31	BK	62	159	45	17,8	10	8	Keluhan Berat	Ya
32	AO	41	159	58	23	10	8	Keluhan Sedang	Ya
33	DG	50	156	63	25,9	10	8	Keluhan Berat	Ya
34	SP	58	159	53	21	10	8	Keluhan Berat	Ya
35	EG	48	158	58	23,2	10	8	Keluhan Berat	Ya

## Lampiran 5: Surat Izin Penelitian



**PEMERINTAH KABUPATEN LUWU  
KECAMATAN BELOPA UTARA  
DESA LAMUNRE TENGAH**

Alamat : Jl. KKN No. 27 Email : [desalapunretengah@luwu.go.id](mailto:desalapunretengah@luwu.go.id) Kode Pos : 91994  
Website : [desalapunretengah.desa.id](http://desalapunretengah.desa.id) No.HP.081343670619

**SURAT KETERANGAN**

Nomor : 117/SKR/DIRT/VII/2024

Yang bertanda tangan dibawah ini :

Nama : SURADI DM  
Jabatan : Kepala Desa Lamunre Tengah

Dengan ini menerangkan :

I. Nama : IKRIMA AULIAH RUSTAM  
NIM : 70200120092  
Semester/T.A : VIII (Delapan) / T.A 2023-2024  
Fakultas : Fakultas Kedokteran dan Ilmu Kesehatan  
Jurusan / Prodi : Kesehatan Masyarakat  
Alamat : Sudiang, Dg. Ramang Lorong 7  
No. Hp : 0855825154640

Benar-benar telah melakukan penelitian mulai dari Tanggal 13 April - 13 Juni 2024 di Desa Lamunre Tengah Kecamatan Belopa Utara Kabupaten Luwu. Universitas Islam Negeri menyusun skripsi dengan judul "Faktor yang Berhubungan dengan Keluhan musculoskeletal disorders (MSDs) Pada Buruh Jasa Angkut Perwakilan Sinar Jaya Belopa di Desa Lamunre Tengah Kecamatan Belopa Utara Kabupaten Luwu Tahun 2024"

Demikian surat keterangan ini dibuat, agar dapat dipergunakan sebagaimana mestinya.

Lamunre Tengah, 1 Juli 2024

Kepala Desa Lamunre Tengah

  
SURADI DM



J.R.H.M. Yusuf Lippo No. 36 Gowa, Sulawesi Selatan, Indonesia, Telp. 083210066564, E-mail: [kepk@iainalauddin.ac.id](mailto:kepk@iainalauddin.ac.id)

KOMISI ETIK PENELITIAN KESEHATAN  
HEALTH RESEARCH ETHICS COMMITTEE  
UNIVERSITAS ISLAM NEGERI ALAUDDIN MAKASSAR  
UNIVERSITAS ISLAM NEGERI ALAUDDIN MAKASSAR

KETERANGAN LAYAK ETIK  
ETHICAL CLEARANCE  
DESCRIPTION OF ETHICAL EXEMPTION  
"ETHICAL EXEMPTION"

No.B.110/KEPK/FKIK/VI/2024

Protokol penelitian yang diajukan oleh :  
The research protocol proposed by :

Peneliti utama : Ikrima Auliyah Rustam  
Principal In Investigator

Nama Institusi : UIN Alauddin Makassar  
Name of the Institution

Dengan judul :  
Title

"FAKTOR YANG BERTHUBUNGAN DENGAN KELUHAN MUSCULOSKELETAL DISORDERS (MSDs) PADA BURUH JASA ANGKUT PERWAKILAN SINAR JAYA BELOPA DI DESA LAMUNRE TENGAH KECAMATAN BELOPA UTARA KABUPATEN LUWU TAHUN 2024 "

"FACTORS RELATED TO MUSCULOSKELETAL DISORDERS (MSDs) COMPLAINTS IN SINAR JAYA BELOPA REPRESENTATIVE TRANSPORT SERVICE WORKERS IN CENTRAL LAMUNRE VILLAGE, NORTH BELOPA DISTRICT, LUWU DISTRICT, 2024"

Dinyatakan layak etik sesuai 7 (tujuh) Standar WHO 2001, yaitu 1) Nilai Sosial, 2) Nilai Ilmiah, 3) Perneratan Beban dan Manfaat, 4) Risiko, 5) Ekuilibrium Eksploitasi, 6) Kerahasiaan dan Privacy, dan 7) Perizinan Setelah Penjelasan, yang merujuk pada Pedoman CIOMS 2006. Hal ini seperti yang ditunjukkan oleh terpenuhinya indikator setiap standar.

Declared to be ethically appropriate in accordance to 7 (seven) WHO 2001 Standards, 1) Social Values, 2) Scientific Values, 3) Equitable Assessment and Benefits, 4) Risk, 5) Permission/Exploitation, 6) Confidentiality and Privacy, and 7) Informed Consent, referring to the 2006 CIOMS Guidelines. This is as indicated by the fulfillment of the indicators of each standard.

Pernyataan Laik Etik ini berlaku selama kurun waktu tanggal 06 Juni 2024 sampai dengan tanggal 06 Juni 2025.

This declaration of ethics applies during the period June 06, 2024 until June 06, 2025.



06, 2024  
Chairperson,

Dr. Titiyanti Irmali, S.Si., M.Si.



**KEMENTERIAN AGAMA REPUBLIK INDONESIA**  
**UNIVERSITAS ISLAM NEGERI ALAUDDIN MAKASSAR**  
**LEMBAGA PENELITIAN DAN PENGABDIAN KEPADA MASYARAKAT**  
Jl. H.M. Yasin Limpo No. 36, Romang Polong-Gowa (0411) 841879  
email : lp2m@uin-alauddin.ac.id website lp2m.uin-alauddin.ac.id

Nomor : B- 6288/Un.06/LP2MPP.00.9/03/2024  
Sifat : Biasa  
Lamp. : 1 (satu) Rangkap Proposal  
Hal : Rekomendasi Izin Penelitian

Kepada Yth.  
Gubernur Provinsi Sulawesi Selatan  
C.q. Kepala UPT P2T BKPM Provinsi Sulawesi Selatan

di  
Tempat

Assalamu Alaikum Wt. Wb.

Dengan hormat disampaikan bahwa mahasiswa(i) Universitas Islam Negeri Alauddin Makassar dengan identitas di bawah ini:

Nama : Ikrima Auliyah Rustam  
NIM : 70200120092  
Semester/T.A. : VIII (Delapan)/T.A. 2023-2024  
Fakultas : Fakultas Kedokteran dan Ilmu Kesehatan  
Jurusan/Prodi : Kesehatan Masyarakat  
Alamat : Sudiang, Dg. Ramang Lorong 7  
No. HP : 085825154640

bermaksud melakukan penelitian dalam rangka penyusunan skripsi sebagai salah satu syarat untuk memperoleh gelar Sarjana. Dengan judul skripsi: **Faktor yang Berhubungan dengan Keluhan Muskuloskeletal Disorders (MSDs) Pada Buruh Jasa Angkut Perwakilan Sinar Jaya Belopa di Desa Lamunre Tengah Kecamatan Belopa Utara Kabupaten Luwu Tahun 2024.**

Untuk maksud tersebut, kami mengharapkan kiranya kepada mahasiswa(i) tersebut dapat diberi izin untuk melakukan penelitian di Perwakilan Sinar Jaya Belopa dari tanggal **13 April - 13 Juni 2024.**

Demikian rekomendasi ini dibuat, atas perhatian dan kerjasamanya diucapkan terima kasih



Dr. Redmini, S. Ag., M. Th. I.  
NIP. 197212311999032004



## Lampiran 6





UNIVERSITAS ISLAM NEGERI  
**ALAUDDIN**  
MAKASSAR









1965  
UNIVERSITAS ISLAM NEGERI  
**ALAUDDIN**  
MAKASSAR



UNIVERSITAS ISLAM NEGERI  
**ALAUDDIN**  
MAKASSAR

