

**FAKTOR-FAKTOR YANG BERHUBUNGAN DENGAN KEPATUHAN
KUNJUNGAN *ANTENATAL CARE* PADA IBU HAMIL DI PUSKESMAS
BONTOBANGUN BULUKMBA**



Skripsi

Diajukan untuk Memenuhi Salah Satu Syarat Memperoleh Gelar Sarjana
Kesehatan Masyarakat Jurusan Kesehatan Masyarakat
pada Fakultas Kedokteran Dan Ilmu Kesehatan
UIN Alauddin Makassar

Oleh:

Nurul Asikin
NIM 70200120096

**FAKULTAS KEDOKTERAN DAN ILMU KESEHATAN
UNIVERSITAS ISLAM NEGERI ALAUDDIN MAKASSAR**

2024

PERNYATAAN KEASLIAN SKRIPSI

Mahasiswa yang bertanda tangan di bawah ini:

Nama : Nurul Asikin
Nim : 70200120096
Tempat/Tanggal Lahir : Bulukumba, 22 Juli 2002
Jurusan/Prodi/Konsentrasi : Kesehatan Masyarakat/Administrasi
Kebijakan Kesehatan
Fakultas : Kedokteran dan Ilmu Kesehatan
Alamat : Jl. A. Mappatunru, Kelurahan Tanete
Judul : Faktor-Faktor Yang Berhubungan Dengan
Kepatuhan Kunjungan Antenatal Care
Pada Ibu Hamil Di Puskesmas
Bontobangun Bulukumba

Menyatakan dengan sesungguhnya dan penuh kesadaran bahwa skripsi ini benar adalah hasil karya sendiri. Jika di kemudian hari terbukti bahwa ia merupakan duplikat, tiruan, plagiat, atau dibuat oleh orang lain, sebagian atau seluruhnya, maka skripsi dan gelar yang diperoleh karenanya batal demi hukum.

STATE ISLAMIC UNIVERSITY
ALAUDDIN
M A K A S S A

Gowa, 14 Juni 2024

Penyusun



Nurul Asikin

NIM 70200120096

PENGESAHAN SKRIPSI

Skripsi yang berjudul "*Faktor-Faktor Yang Berhubungan Dengan Kepatuhan Kunjungan Antenatal Care Pada Ibu Hamil Di Puskesmas Bontobangun Bulukumba*" yang disusun oleh Nurul Asikin, NIM: 70200120096, Mahasiswa Jurusan Kesehatan Masyarakat pada Fakultas Kedokteran dan Ilmu Kesehatan UIN Alauddin Makassar, telah diuji dan dipertahankan dalam sidang *Munaqasyah* yang diselenggarakan pada hari Rabu, 3 Juli 2024 M, dinyatakan telah dapat diterima sebagai salah satu syarat memperoleh gelar Sarjana dalam Ilmu Kesehatan, Jurusan Kesehatan Masyarakat.

Gowa, 8 Juli 2024
1 Muharram 1446 H

DEWAN PENGUJI:

Ketua	: Dr. dr. Dewi Setiawati, Sp. OG., M. Kes	(.....)
Sekretaris	: Abd. Majid HR Lagu, SKM., M. Kes	(.....)
Munaqisy I	: Dr. Sitti Raodhah, SKM., M. Kes	(.....)
Munaqisy II	: Dr. Syamsidar, M. Ag	(.....)
Pembimbing I	: Surahmawati, SKM., M. Adm. Kes	(.....)
Pembimbing II	: Zil Fadhilah Arranury, SKM., M. Kes	(.....)




Diketahui Oleh:

dr. Dewi Setiawati, Sp. OG., M. Kes
Fakultas Kedokteran dan Ilmu Kesehatan
UIN Alauddin Makassar

dr. Dewi Setiawati, Sp. OG., M. Kes
NIP: 19810621 200604 2 005

KATA PENGANTAR



Assalamu'alaikum Warahmatullahi Wabarakatuh

Segala puji dan syukur penulis panjatkan atas kehadiran Allah swt. yang telah memberikan nikmat Iman dan nikmat Islam, sehingga penulis masih dapat menjalankan aktivitas untuk mengharapkan Ridha Allah swt. dan juga penulis dapat menyelesaikan skripsi sebagai salah satu syarat meraih gelar sarjana kesehatan masyarakat yang berjudul “Faktor-Faktor Yang Berhubungan Dengan Kepatuhan Kunjungan *Antenatal Care* Pada Ibu Hamil Di Puskesmas Bontobangun Bulukumba”. Sholawat dan Salam tetap tercurahkan kepada baginda Nabi Muhammad saw. Yang telah membawa kita dari zaman kebodohan menuju zaman yang kita rasakan saat ini.

Skripsi ini diajukan untuk memenuhi salah satu syarat utama dalam meraih gelar Sarjana Kesehatan Masyarakat (SKM), pada Jurusan Kesehatan Masyarakat, Fakultas Kedokteran dan Ilmu Kesehatan, Universitas Islam Negeri Alauddin Makassar. Penulis menyadari bahwa dalam penyusunan skripsi ini tidak terlepas dari banyak pihak yang mendoakan, memberi semangat dan arahan. Oleh karena itu, penulis menyampaikan ucapan terimah kasih yang sebesar-besarnya kepada:

1. Prof. Drs. Hamdan Juhannis M.a, Ph.D Rektor UIN Alauddin Makassar dan Wakil Rektor yaitu wakil rektor 1 dalam hal ini Prof. Dr. H. Kamaluddin Abunawas, M.Ag, wakil rektor 2 dalam hal ini Dr. H. Andi Aderus, Lc., M.A,

2. wakil rektor 3 dalam hal ini Prof. Dr. Muhammad Halifah Mustamin, M.Pd, dan wakil rektor 4 dalam hal ini Prof. Dr. H. Muhammad Amri, Lc., M.Ag.
3. Dr. dr Dewi Setiawati, Sp. OG, M.Kes dekan Fakultas Kedokteran dan Ilmu kesehatan dan para wakil Dekan yaitu wakil dekan I dalam hal ini Dr. Isriany Ibrahim., S.Si., M.Si., Apt, wakil dekan II dalam hal ini Dr. H.M. Fais Satrianegara, S.KM., MARS, dan wakil dekan III dalam hal ini Dr. Patima, S.Kep, Ns, M.Kep.
4. Abd. Majid HR Lagu, SKM., M.Kes ketua Jurusan Kesehatan Masyarakat dan Dr. Bs. Titi Haerana, SKM., M.Kes sekretaris jurusan Kesehatan Masyarakat Fakultas Kedokteran dan Ilmu Kesehatan UIN Alauddin Makassar.
5. Surahmawati, SKM., M.Adm.Kes pembimbing I yang telah meluangkan waktu, tenaga dan fikiran dalam proses penulisan skripsi ini.
6. Zil Fadhilah Arranury, SKM., M.Kes pembimbing II yang telah meluangkan waktu, tenaga dan pikiran dalam proses penulisan skripsi ini.
7. Dr. Sitti Raodhah, SKM., M.Kes penguji akademik yang telah meluangkan waktu, tenaga dan pikiran dalam proses perbaikan skripsi ini.
8. Dr. Syamsidar, M.Ag penguji agama yang telah meluangkan waktu, tenaga dan fikiran dalam proses perbaikan skripsi ini.
9. Dian Ihwana Ansyar, SKM., M.Kes, selaku Penasehat Akademik yang senantiasa memotivasi dalam hal akademik dan organisasi.

10. Para dosen Program Studi Kesehatan Masyarakat yang telah banyak memberikan ilmu serta motivasi-motivasi selama proses pendidikan.
11. Kepada kedua orang tua bapak Bakri dan Ibunda Syamsia serta semua keluarga yang telah memberikan doa serta dukungan yang tak terhingga kepada peneliti.
12. Sahabat dan semua rekan seperjuangan Corvus 2020, terutama saudara pemilik nim 70200120095 yang senantiasa memotivasi dan membantu peneliti dalam menyelesaikan tugas akhir ini.
13. Dan terakhir ucapan terima kasih kepada teman-teman cendol samata squad (Sugira, Wajha, Anita, Lita, Wafiq, Ikki) yang mau berjuang bersama-sama dalam penyusunan skripsi.
14. Serta pihak-pihak yang tidak dapat penulis sebutkan satu persatu.

Atas segala bantuan yang diberikan kepada penulis, penulis mengucapkan banyak terima kasih semoga Allah swt. memberikan balasan yang setimpal. Aamiin.

Gowa, 10 Januari 2024

Penulis



Nurul Asikin

Nim: 70200120096

DAFTAR ISI

PERNYATAAN KEASLIAN SKRIPSI	ii
PENGESAHAN SKRIPSI	iii
KATA PENGANTAR	iv
DAFTAR ISI	vii
DAFTAR TABEL	ix
DAFTAR GAMBAR	xi
DAFTAR LAMPIRAN	xii
PEDOMAN TRANSLITERASI ARAB LATIN DAN SINGKATAN	xiii
ABSTRAK	xxii
BAB I PENDAHULUAN	1
A. Latar Belakang.....	1
B. Rumusan Masalah	4
C. Tujuan Penelitian	4
E. Definisi Operasional dan Kriteria Objektif	6
F. Hipotesis Penelitian	14
G. Kajian Pustaka	17
BAB II TINJAUAN PUSTAKA	25
A. Tinjauan Antenatal care.....	25
B. Tinjauan Ibu Hamil.....	28
C. Tinjauan Pengetahuan	31
D. Tinjauan Dukungan Suami atau Keluarga	34
E. Tinjauan Health Belief Model	36
F. Kerangka Teori	41
G. Kerangka Konsep.....	42
BAB III METODOLOGI PENELITIAN	43
A. Jenis Penelitian	43
B. Lokasi dan Waktu Penelitian.....	43
C. Populasi dan Sampel	43
D. Metode Pengumpulan Data	44
E. Instrumen Penelitian	44

F. Validasi dan Reliabilitas Instrumen	44
G. Teknik Pengolahan dan Analisis Data.....	46
BAB IV HASIL PENELITIAN DAN PEMBAHASAN	49
A. Gambaran Umum Lokasi Penelitian	49
B. Hasil Penelitian.....	54
C. Pembahasan.....	67
D. Integrasi Keislaman tentang Pentingnya Kunjungan ANC.....	87
E. Keterbatasan Penelitian.....	89
BAB V PENUTUP	90
A. Kesimpulan	90
B. Saran.....	91
DAFTAR PUSTAKA.....	93
LAMPIRAN	98
RIWAYAT HIDUP PENELITI.....	155


DAFTAR TABEL

Tabel 1.1 Kajian Pustaka Penelitian.....	17
Tabel 4.1 Distribusi Frekuensi Berdasarkan Usia di Puskesmas Bontobangun Bulukumba Tahun 2024.....	54
Tabel 4.2 Distribusi Frekuensi Berdasarkan Paritas di Puskesmas Bontobangun Bulukumba Tahun 2024	54
Tabel 4.3 Distribusi Frekuensi Berdasarkan Kunjungan Pemeriksaan Kehamilan di Puskesmas Bontobangun Bulukumba Tahun 2024	55
Tabel 4.4 Distribusi Frekuensi Berdasarkan Pengetahuan di Puskesmas Bontobangun Bulukumba Tahun 2024	55
Tabel 4.5 Distribusi Frekuensi Berdasarkan Dukungan Suami/Keluarga di Puskesmas Bontobangun Bulukumba Tahun 2024.....	56
Tabel 4.6 Distribusi Frekuensi Berdasarkan Kerentanan yang Dirasakan di Puskesmas Bontobangun Bulukumba Tahun 2024.....	56
Tabel 4.7 Distribusi Frekuensi Berdasarkan Keparahan yang Dirasakan di Puskesmas Bontobangun Bulukumba Tahun 2024.....	57
Tabel 4.8 Distribusi Frekuensi Berdasarkan Manfaat yang Dirasakan di Puskesmas Bontobangun Bulukumba Tahun 2024.....	57
Tabel 4.9 Distribusi Frekuensi Berdasarkan Hambatan yang Dirasakan di Puskesmas Bontobangun Bulukumba Tahun 2024.....	58
Tabel 4.10 Distribusi Frekuensi Berdasarkan Self Efficacy di Puskesmas Bontobangun Bulukumba Tahun 2024.....	58
Tabel 4.11 Distribusi Frekuensi Berdasarkan Kepatuhan Kunjungan ANC di Puskesmas Bontobangun Bulukumba Tahun 2024	58
Tabel 4.12 Hubungan Usia dengan Kepatuhan Kunjungan ANC di Puskesmas Bontobangun Bulukumba Tahun 2024	59
Tabel 4.13 Hubungan Paritas dengan Kepatuhan Kunjungan ANC di Puskesmas Bontobangun Bulukumba Tahun 2024	60

Tabel 4.14 Hubungan Pengetahuan dengan Kepatuhan Kunjungan ANC di Puskesmas Bontobangun Bulukumba Tahun 2024	61
Tabel 4.15 Hubungan Dukungan Suami/Keluarga dengan Kepatuhan Kunjungan ANC di Puskesmas Bontobangun Bulukumba Tahun 2024.....	62
Tabel 4.16 Hubungan Kerentanan yang Dirasakan dengan Kepatuhan Kunjungan ANC di Puskesmas Bontobangun Bulukumba Tahun 2024.....	63
Tabel 4.17 Hubungan Keparahan yang Dirasakan dengan Kepatuhan Kunjungan ANC di Puskesmas Bontobangun Bulukumba Tahun 2024.....	64
Tabel 4.18 Hubungan Manfaat yang Dirasakan dengan Kepatuhan Kunjungan ANC di Puskesmas Bontobangun Bulukumba Tahun 2024.....	65
Tabel 4.19 Hubungan Hambatan yang Dirasakan dengan Kepatuhan Kunjungan ANC di Puskesmas Bontobangun Bulukumba Tahun 2024.....	66
Tabel 4.20 Hubungan Self Efficacy dengan Kepatuhan Kunjungan ANC di Puskesmas Bontobangun Bulukumba Tahun 2024.....	67

DAFTAR GAMBAR

Gambar 2.1 Kerangka Teori Lawrence Green (1984), Teori Health Belief Model.....	41
Gambar 2.2 Kerangka Konsep.....	42
Gambar 4.1 Struktur Organisasi Puskesmas Bontobangun	52



DAFTAR LAMPIRAN

- Lampiran 1 Lembar Persetujuan Menjadi Responden Penelitian
- Lampiran 2 Kuesioner Penelitian
- Lampiran 3 Surat Etik Penelitian
- Lampiran 4 Permohonan Izin Penelitian Penanaman Modal dan Pelayanan Terpadu Satu Pintu (PTSP) Provinsi Sulawesi Selatan
- Lampiran 5 Surat Izin Penelitian Kabupaten Bulukumba
- Lampiran 6 Rekomendasi Izin Penelitian
- Lampiran 7 Surat Keterangan Telah Meneliti
- Lampiran 8 Dokumentasi Penelitian
- Lampiran 9 Hasil Uji Validitas dan Reliabilitas
- Lampiran 10 Hasil Analisis Univariat dan Bivariat
- Lampiran 11 Master Tabel

PEDOMAN TRANSLITERASI ARAB LATIN DAN SINGKATAN

Penulisan transliterasi Arab-Latin pedoman transliterasi Arab-Latin sesuai pada keputusan bersama Menteri Agama RI dan Menteri Pendidikan dan Kebudayaan RI. No. 158 tahun 1987 dan No. 0543 b/U/1987 tertanggal 22 Januari 1988 yang secara garis besar dapat diuraikan sebagai berikut:

A. Konsonan Tunggal

1. Konsonan

Huruf Arab	Nama	Huruf Latin	Nama
ا	Alif	tidak dilambangkan	tidak dilambangkan
ب	Ba	B	Be
ت	Ta	T	Te
ث	Sa	S	es (dengan titik diatas)
ج	Jim	J	Je
ح	Ha	H	ha (dengan titik di bawah)
خ	Kha	Kh	Ka dan ha
د	Dal	D	De
ذ	Zal	Z	zet (dengan titik di atas)
ر	Ra	R	Er
ز	Zai	Z	Zet
س	Sin	S	Es
ش	Syin	Sy	es dan ye
ص	Sad	Ws	es (dengan titik di bawah)
ض	Dad	D	de (dengan titik di bawah)

ط	Ta	T	te (dengan titik di bawah)
ظ	Za	Z	zet (dengan titik di bawah)
ع	'ain	'	apostrof terbaik
غ	Gain	G	Ge
ف	Fa	F	Ef
ق	Qaf	Q	Qi
ك	Kaf	K	Ka
ل	Lam	L	El
م	Mim	M	Em
ن	Nun	N	En
و	Wau	W	We
ه	Ha	H	Ha
ء	Hamzah	'	Apostrof
ي	Ya	Y	Ye

Hamzah (ء) yang terletak di awal kata mengikuti vokalnya tanpa diberi tanda apa pun. Jika ia terletak di tengah atau di akhir, maka ditulis dengan tanda (')

2. Vokal

Vokal bahasa Arab, seperti vokal bahasa Indonesia, terdiri atas vokal tunggal atau monoftong dan vokal rangkap atau diftong.

Vokal tunggal bahasa Arab yang lambangnya berupa tanda atau harakat, transliterasi sebagai berikut:

Tanda	Nama	Huruf Latin	Nama
آ	<i>Fathah</i>	A	A
ا	<i>Kasrah</i>	I	I
أ	<i>Dammah</i>	U	U

Vokal rangkap bahasa Arab yang lambangnya berupa gabungan antara harakat dan huruf, transliterasinya berupa gabungan huruf, yaitu:

Tanda	Nama	Huruf Latin	Nama
آى	<i>Fathah</i>	Ai	a dan i
أو	<i>Kasrah</i>	Au	a dan u

Contoh:

كَيْفَ :*kaifa*

هَوَّلَ :*hauला*

3. Maddah

Maddah atau vokal panjang yang lambangnya berupa gabungan antara harakat dan huruf, transliterasinya berupa huruf dengan tanda, yaitu:

Tanda	Nama	Huruf Latin	Nama
آ... ا... ...ى	<i>fathah dan alif atau ya</i>	Ā	a dan garis di atas
ى	<i>kasrah dan ya</i>	Ī	i dan garis di atas
ؤ	<i>dammah dan wau</i>	Ū	u dan garis di atas

Contoh:

مَات :*māta*

رَمَى :*ramā*

قِيلَ :*qīla*

4. Tā' marbūtah

Transliterasi untuk *tā' marbūtah* ada dua, yaitu: *tā' marbūtah* yang hidup atau mendapat harkat fathah, kasrah, dan dammah, yang transliterasi nya adalah [t]. Sedangkan *tā' marbūtah* yang mati atau mendapat harkat sukun transliterasinya adalah [h].

Kalau pada kata yang berakhir dengan *tā' marbūtah* diikuti oleh kata yang menggunakan kata sandang *al-* serta bacaan kedua kata itu terpisah, maka *tā' marbūtah* itu transliterasinya dengan [h].

Contoh:

رَوْضَةُ الْأَطْفَالِ : *raudah al-atfāl*

الْمَدِينَةُ الْفَادِلَةُ : *al-madīnah al-fādilah*

5. Syaddah (Tasydid)

Syaddah atau *tasydid* yang dalam sistem tulisan Arab dilambangkan dengan sebuah tanda *tasydid* (◌ْ) dalam transliterasinya ini dilambangkan dengan perulangan huruf (konsonan ganda) yang diberi tanda *syaddah*.

Contoh:

رَبَّنَا : *rabbanā*

نَجَّيْنَا : *najjainā*

نُحْمٌ : *al-haqq*

Jika huruf *ber-tasydid* di akhir sebuah kata dan didahului oleh huruf *kasrah* (ي) maka ia ditransliterasikan seperti huruf *maddah*(ī).

Contoh:

عَلِيٍّ : 'Alī (bukan 'Aliyy atau 'Aly)

عَرَبِيٍّ : 'Arabī (bukan 'Arabiyy atau 'Araby)

6. Kata Sandang

Kata sandang dalam sistem tulisan Arab dilambangkan dengan huruf ال (*alif lam ma'arifah*). Dalam pedoman transliterasi ini, kata sandang ditransliterasi seperti biasa, al-, baik ketika ia di ikuti oleh huruf *syamsiah* Maupun huruf *qamariah*. Kata sandang tidak mengikuti bunyi huruf langsung yang mengikutinya. Kata sandang ditulis terpisah dari kata yang mengikutinya dan dihubungkan dengan garis mendatar (-).

Contoh:

الشَّمْسُ : *al-syamsu* (bukan *asy-syamsu*)

الزَّلْزَلَةُ : *al-zalزالah* (*al-zalزالah*)

الفَلْسَفَةُ : *al-falsafah*

7. Hamzah

Aturan transliterasi huruf hamzah menjadi apostrop (') hanya berlaku bagi hamzah yang terletak di tengah dan akhir kata. Namun, bila hamzah terletak di awal kata, ia tidak dilambangkan, karena dalam tulisan Arab ia berupa alif.

Contoh:

تَأْمُرُونَ :*ta'muruna*

النَّوْعُ :*al-nau'*

شَيْءٌ :*syai'un*

8. Penulisan kata arab yang lazim digunakan dalam bahasa Indonesia

Kata, istilah atau kalimat Arab yang ditransliterasi adalah kata, istilah atau kalimat yang belum dilakukan dalam bahasa Indonesia. Kata, istilah atau kalimat yang sudah lazim dan menjadi bagian dari perbendaharaan bahasa Indonesia, atau sudah sering ditulis dalam tulisan bahasa Indonesia, atau lazim digunakan dalam dunia akademik tertentu, tidak lagi ditulis menurut cara transliterasi di atas. Misalnya kata al-Qur'an (dari *al-Qur'an*), Alhamdulillah dan munaqasyah. Namun, bila kata-kata tersebut menjadi bagian dari satu rangkaian teks Arab, maka mereka harus ditransliterasi secara utuh.

Contoh:

Fī Zilāl al-Qur'ān

Al-Sunnah qabl al-tadwīn

9. Lafz al-Jalālah (الله)

Kata “Allah” yang didahului partikel seperti huruf *jarr* dan huruf lainnya atau berkedudukan sebagai *mudāf ilaih* (frase nominal), ditransliterasi tanpa huruf hamzah.

Contoh:

بِاللهِ dīnullāh billāh اللهُ

Adapun *tā marbūtah* di akhir kata yang disandarkan kepada *lafz al-Jalālah* ditransliterasi dengan huruf [t].

Contoh:

هُمْ فِي رَحْمَةِ اللهِ hum fī rahmatillāh

10. Huruf Kapital

Walau sistem tulisan Arab tidak mengenal huruf kapital (*All caps*), dalam transliterasinya huruf-huruf tersebut dikenai ketentuan tentang penggunaan huruf kapital berdasarkan pedoman ejaan Bahasa Indonesia yang berlaku (EYD). Huruf kapital, misalnya, digunakan untuk menuliskan huruf awal nama dari (orang, tempat, bulan) dan huruf pertama pada permulaan kalimat. Bila nama diri didahului oleh kata sandang (al-), maka yang ditulis dengan huruf kapital tetap huruf awal nama diri tersebut, bukan huruf awal kata sandangnya. Jika terletak pada awal kalimat, maka huruf A dari kata

sandang tersebut menggunakan huruf kapital (AL-).
Ketentuan yang sama juga berlaku untuk huruf awal dari judul referensi yang didahului oleh kata sandang al-, baik ketika ia ditulis dalam teks maupun dalam catatan rujukan (CK,DP, CDK, dan DR).

Contoh:

Wa mā Muhammadun illā rasūl

Inna awwala baitin Wudi'a linnāsi bi Bakkata mubārakan

Syahrū Ramadān al-lazī unzila fih al-Qur'ān

Nasīr al-Dīn al-Tūsī

Abū Nasr al-Farābī

Al-Gazrālī

Al-Munqiz min al-Dalāl

B. Daftar Singkatan

Beberapa singkatan yang dibakukan adalah:

swt. = *subhānahū Wa ta'ālā*


saw. = *sallālahū 'alaihi Wa sallam*

a.s. = *'alaihi al-salām*

H = Hijrah

M = Masehi

- I. = Sebelum Masehi
- W = Lahir tahun (untuk orang yang masih hidup saja)
- QS.../...:4 = QS al-Baqarah/2:4 atau QS Ali-'Imrān/3:4
- HR = Hadis Riwayat



ABSTRAK

Nama : Nurul Asikin
Nim : 70200120096
Judul : Faktor-Faktor Yang Berhubungan Dengan Kepatuhan Kunjungan *Antenatal care* Pada Ibu Hamil Di Puskesmas Bontobangun Bulukumba

Pemeriksaan kehamilan sangat penting untuk mengidentifikasi risiko komplikasi kehamilan sesegera mungkin, sehingga dapat mencegah terjadinya kematian atau penyakit yang tidak perlu pada ibu dan bayi. Tujuan dari penelitian ini adalah untuk mengetahui faktor-faktor yang berhubungan dengan kepatuhan kunjungan *antenatal care* pada ibu hamil. Penelitian ini menggunakan pendekatan kuantitatif dengan desain *cross sectional*. Populasi yang diteliti adalah semua ibu hamil pada trimester III (usia kehamilan ≥ 24 minggu) yang melakukan kunjungan ANC di Puskesmas Bontobangun dari November 2023 hingga Januari 2024 sebanyak 110 populasi. Teknik pengambilan sampel dilakukan dengan teknik *nonprobability sampling* menggunakan metode *total sampling*. Hasil penelitian menggunakan uji *chi-square* menunjukkan bahwa tidak terdapat hubungan antara usia ibu ($P = 0,281$), paritas ($P = 0,775$), dukungan suami/keluarga ($P = 0,101$), kerentanan yang dirasakan ($P = 0,724$), keparahan yang dirasakan ($P = 0,949$), dan *self efficacy* ($P = 1$) dengan kepatuhan kunjungan ANC pada ibu hamil. Namun, terdapat hubungan yang signifikan antara pengetahuan ($P = 0,008$), manfaat yang dirasakan ($P = 0,005$), dan hambatan yang dirasakan ($P = 0,000$), dengan kepatuhan kunjungan ANC. Berdasarkan hasil tersebut, disimpulkan bahwa pengetahuan, persepsi manfaat dan persepsi hambatan berperan penting dalam meningkatkan kepatuhan ibu hamil dalam melakukan kunjungan ANC. Disarankan kepada pihak instansi untuk meningkatkan program dan layanan ANC, dengan melakukan sosialisasi berupa kampanye Pendidikan masyarakat dan mengembangkan program pendampingan oleh tenaga kesehatan atau kader.

Kata kunci: *Kepatuhan ANC, Usia, Paritas, Dukungan Suami/Keluarga, Health Belief Model*

BAB I

PENDAHULUAN

A. Latar Belakang

Peningkatan atau penurunan derajat kesehatan adalah cara untuk mengukur keberhasilan Pembangunan kesehatan, salah satunya dengan melihat jumlah kematian ibu dan bayi. Hingga saat ini, tingkat kematian yang terkait dengan kehamilan terus meningkat (Aisyah, 2021).

World Health Organization (WHO), menyatakan bahwa angka kematian ibu (AKI) secara global pada tahun 2020 adalah 430 per 100.000 kelahiran hidup (KH) atau 295.000 kematian. Penyebab utama kematian ibu adalah infeksi, pendarahan, komplikasi persalinan, tekanan darah tinggi (*preeklamsia* dan *eklamsia*), dan aborsi yang tidak aman. Selain itu, angka kematian bayi (AKB) di seluruh dunia pada 2020 mencapai 2.350 kematian (WHO, 2020).

Rencana Pembangunan Jangka Menengah Nasional (RPJMN) tahun 2020-2024 bertujuan untuk mengurangi AKI menjadi 183 per 100.000 KH dan AKB menjadi 16 per 1000 KH (Departemen Kesehatan, 2022). Berdasarkan data profil kesehatan Indonesia tahun 2022, penyebab utama kematian ibu adalah hipertensi dalam kehamilan dengan 801 kasus, diikuti oleh pendarahan dengan 741 kasus, masalah jantung dengan 232 kasus, serta berbagai penyebab lainnya yang berjumlah 1.504 kasus (Kemenkes RI, 2023).

Pada tahun 2022. Sulawesi Selatan berada di urutan ke-4 tertinggi untuk kasus kematian ibu dan bayi, dengan 45 kasus hipertensi dalam kehamilan, 36 kasus pendarahan, 5 kasus infeksi, dan 79 kasus lainnya (Kemenkes RI, 2023).

Terdapat dua faktor utama penyebab angka kematian yang tinggi yaitu keterbatasan pengetahuan tentang penyebab dan penanganan komplikasi kehamilan, persalinan dan masa nifas, serta tidak meratanya akses ke layanan kebidanan berkualitas bagi semua ibu hamil, termasuk layanan *Antenatal Care* (ANC) (Afdila & Saputra, 2023).

Pemeriksaan kehamilan atau ANC sangat penting untuk mengenali risiko komplikasi kehamilan sedini mungkin, sehingga kematian ibu dan bayi atau penyakit yang tidak perlu dapat dihindari. Banyak ibu-ibu belum memahami pentingnya menjalani pemeriksaan kehamilan, sehingga mereka tidak dapat mengidentifikasi potensi faktor risiko yang mereka alami (Afdila & Saputra, 2023).

Hal ini ditunjukkan oleh data yang dikumpulkan di Dinas Kesehatan Kabupaten Bulukumba, cakupan kunjungan ANC di Kabupaten Bulukumba masih rendah, terutama di Puskesmas Bontobangun yang kunjungan ANC nya mengalami penurunan dibandingkan tahun sebelumnya, yaitu pada tahun 2022 kunjungan pertama (K1) sebesar 72,2%, kunjungan keempat (K4) sebesar 57,5% dan kunjungan keenam (K6) sebesar 45,9%. Namun, pada tahun 2023 angka tersebut mengalami penurunan yaitu pada K1 menjadi 80,6%, K4 menjadi 68,6% dan K6 menjadi 55,7% dan belum

memenuhi target RPJMN tahun 2022 pada cakupan K4 sebesar 90% dan K6 sebesar 60%.

Peran ibu hamil dalam memahami ANC sangat penting dalam perawatan kesehatan kehamilan karena akan mempengaruhi sikap dan kepatuhan mereka terhadap kunjungan ANC (Luthfia et al., 2021). Penelitian sebelumnya menunjukkan bahwa pengetahuan, sikap, dukungan keluarga, dan peran petugas kesehatan adalah faktor-faktor yang menyebabkan jumlah kunjungan ANC yang rendah (Ningsih, 2020).

Menurut penelitian Mehuli dkk., (2023), kepatuhan ibu hamil terhadap kunjungan ANC di Puskesmas Sungai Pinang di Kabupaten Lingga Kepulauan Riau dapat dipengaruhi oleh sikap ibu, dukungan suami, dan dukungan keluarga. Disisi lain, penelitian Tassi dkk., (2021) mengemukakan bahwa persepsi dan pengetahuan ibu, aksesibilitas pelayanan, dan paparan media informasi memengaruhi perilaku ibu hamil terhadap kunjungan ANC, sedangkan persepsi petugas kesehatan dan dukungan suami tidak ada korelasi. Perilaku, keyakinan, dan tindakan ibu hamil juga dikaitkan dengan kepatuhan untuk melakukan kunjungan ANC. Menurut penelitian Haning dkk., (2022) terdapat pengaruh kerentanan dan manfaat yang dirasakan terhadap kunjungan ANC untuk kepatuhan ibu hamil dan merupakan aspek yang paling dominan.

Berdasarkan uraian latar belakang, peneliti ingin melakukan penelitian tentang faktor-faktor yang mempengaruhi ibu hamil di Puskesmas Bontobangun melakukan kunjungan ANC.

B. Rumusan Masalah

Berdasarkan informasi sebelumnya, rumusan masalah pada penelitian ini yaitu faktor-faktor apa sajakah yang berhubungan dengan kepatuhan kunjungan *antenatal care* pada ibu hamil di Puskesmas Bontobangun Bulukumba.

C. Tujuan Penelitian

Tujuan penelitian yang ingin dicapai, berdasarkan latar belakang dan rumusan masalah yang telah diuraikan, adalah sebagai berikut:

1. Tujuan Umum

Untuk mengidentifikasi faktor-faktor yang berhubungan dengan kepatuhan kunjungan *antenatal care* pada ibu hamil di Puskesmas Bontobangun Bulukumba.

2. Tujuan Khusus

- a. Untuk mengetahui hubungan usia terhadap kepatuhan kunjungan *antenatal care* pada ibu hamil di Puskesmas Bontobangun Bulukumba.
- b. Untuk mengetahui hubungan paritas terhadap kepatuhan kunjungan *antenatal care* pada ibu hamil di Puskesmas Bontobangun Bulukumba.
- c. Untuk mengetahui hubungan pengetahuan terhadap kepatuhan kunjungan *antenatal care* pada ibu hamil di Puskesmas Bontobangun Bulukumba.

- d. Untuk mengetahui hubungan dukungan suami/keluarga terhadap kepatuhan kunjungan *antenatal care* pada ibu hamil di Puskesmas Bontobangun Bulukumba.
- e. Untuk mengetahui hubungan kerentanan yang dirasakan terhadap kepatuhan kunjungan *antenatal care* pada ibu hamil di Puskesmas Bontobangun Bulukumba.
- f. Untuk mengetahui hubungan keparahan yang dirasakan terhadap kepatuhan kunjungan *antenatal care* pada ibu hamil di Puskesmas Bontobangun Bulukumba.
- g. Untuk mengetahui hubungan manfaat yang dirasakan terhadap kepatuhan kunjungan *antenatal care* pada ibu hamil di Puskesmas Bontobangun Bulukumba.
- h. Untuk mengetahui hubungan hambatan yang dirasakan terhadap kepatuhan kunjungan *antenatal care* pada ibu hamil di Puskesmas Bontobangun Bulukumba.
- i. Untuk mengetahui hubungan *self efficacy* terhadap kepatuhan kunjungan *antenatal care* pada ibu hamil di Puskesmas Bontobangun Bulukumba.

D. Manfaat Penelitian

Manfaat yang dapat dihasilkan dari penelitian ini adalah sebagai berikut:

1. Manfaat Teoritis

Diharapkan bahwa penelitian ini akan memberikan pemahaman yang lebih baik tentang faktor-faktor yang berhubungan dengan kepatuhan

dalam kunjungan *antenatal care* dan memberikan dasar untuk pembuatan Solusi yang lebih baik.

2. Manfaat Praktis

a. Bagi Masyarakat

Mendapatkan pemahaman yang lebih luas tentang pentingnya kunjungan *antenatal care* selama kehamilan guna menjamin kesehatan ibu serta perkembangan janin.

b. Bagi Instansi

Penelitian ini diharapkan menyediakan informasi tambahan yang dapat dijadikan referensi dalam perencanaan dan pengelolaan yang lebih baik dalam peningkatan kesehatan ibu dan bayi.

E. Definisi Operasional dan Kriteria Objektif

Definisi operasional dan kriteria objektif yang dimaksud peneliti adalah sebagai berikut:

1. Usia

Usia pada penelitian ini merupakan rentang waktu yang menyatakan lama hidup responden hingga proses kehamilan yang dinyatakan dalam tahun. Menurut Prawirohardjo, (2012) klasifikasi usia dibagi menjadi dua yaitu:

a. Tidak berisiko : antara usia 20-35 tahun

b. Berisiko : usia < 20 tahun atau >35 tahun

2. Paritas

Paritas yang dimaksud dalam penelitian ini adalah jumlah anak yang dilahirkan oleh responden, baik lahir hidup maupun lahir mati. Menurut Wiknjosastro, (2007) klasifikasi paritas dibagi menjadi tiga macam yaitu:

- a. Primipara : Pertama kali melahirkan.
- b. Multipara : Telah melahirkan sebanyak 2 – 4 kali.
- c. Grandemultipara : Telah melahirkan sebanyak ≥ 5 kali.

3. Pengetahuan

Pengetahuan yang dimaksud adalah pengetahuan yang dimiliki oleh ibu hamil tentang layanan pemeriksaan antenatal (ANC). Variabel ini diukur dengan skala guttman. Kuesioner terdiri dari 7 pertanyaan dengan pilihan jawaban, 1 = Benar, 0 = Salah.

Skor tertinggi (x) : Jumlah pertanyaan X Skor Tertinggi
: $7 \times 1 = 7$

STATE ISLAMIC UNIVERSITY

Skor terendah : Jumlah pertanyaan X Skor terendah
: $7 \times 0 = 0$

M A K A S S A R

Range (X) : $100\% - 0\% = 100\%$

KO dibagi 2 kategori : Interval = Range/Kategori
= $100\% / 3 = 33,3\%$

Nilai standart : $100\% - 33,3\% = 66,7\%$

Kriteria Objektif

Kurang : Jika total persentase jawaban responden $<33,3\%$

Cukup : Jika total persentase jawaban responden $33,4\%-66,6\%$.

Baik : Jika total persentase jawaban responden $\geq 66,7\%$.

4. Dukungan suami/keluarga

Pada penelitian ini, dukungan suami/keluarga mencakup semua jenis dukungan yang diberikan kepada responden, termasuk dukungan emosional, fasilitas, informasi, dan penilaian selama kunjungan ANC. Variabel ini diukur dengan skala guttman. Kuesioner terdiri dari 7 pertanyaan dengan pilihan jawaban, 1= Ya, 0 = Tidak.

Skor tertinggi (x) : Jumlah pertanyaan X Skor Tertinggi

$$: 7 \times 1 = 7$$

$$: 7/7 \times 100\% = 100\%$$

Skor terendah : Jumlah pertanyaan X Skor terendah

$$: 7 \times 0 = 0$$

$$: 0/7 \times 100\% = 0\%$$

Range (X) : $100\% - 0\% = 100\%$

KO dibagi 2 kategori : Interval = Range/Kategori

$$= 100\% / 2 = 50\%$$

Nilai standart : $100\% - 50\% = 50\%$

Kriteria Objektif

Tidak mendukung : Jika total persentase jawaban responden $<50\%$

Mendukung : Jika total persentase jawaban responden $\geq 50\%$.

5. Kerentanan yang dirasakan

Kerentanan yang dimaksud adalah kerentanan yang dirasakan responden tentang risiko penyakit atau komplikasi selama masa kehamilan. Pengukuran variabel ini dilakukan dengan skala likert. Kuesioner terdiri dari 5 pertanyaan dengan pilihan jawaban yang berbeda, pertanyaan favorable (4 = Sangat Setuju, 3 = Setuju, 2 = Tidak Setuju, 1 = Sangat Tidak Setuju).

Skor tertinggi (x) : Jumlah pertanyaan X Skor Tertinggi

$$: 5 \times 4 = 20$$

$$: 20/20 \times 100\% = 100\%$$

Skor terendah : Jumlah pertanyaan X Skor terendah

$$: 5 \times 1 = 5$$

$$: 5/20 \times 100\% = 25\%$$

Range (X) : $100\% - 25\% = 75\%$

KO dibagi 2 kategori : Interval = Range/Kategori
 $= 75\% / 2 = 37,5\%$

Nilai standart : $100\% - 37,5\% = 62,5\%$

Kriteria Objektif

Tidak rentan : Jika total persentase jawaban responden $<62,5\%$.

Rentan : Jika total persentase jawaban responden $\geq 62,5\%$.

6. Keparahan yang dirasakan

Keparahan yang dimaksud adalah tingkat keparahan yang dirasakan responden tentang risiko tinggi atau komplikasi selama masa kehamilan. Variabel ini diukur dengan skala likert. Kuesioner terdiri dari 5 pertanyaan dengan pilihan jawaban favorable (4 = Sangat Setuju, 3 = Setuju, 2 = Tidak Setuju, 1 = Sangat tidak setuju).

Skor tertinggi (x) : Jumlah pertanyaan X Skor Tertinggi

$$: 5 \times 4 = 20$$

$$: 20/20 \times 100\% = 100\%$$

Skor terendah : Jumlah pertanyaan X Skor terendah

$$: 5 \times 1 = 5$$

$$: 5/20 \times 100\% = 25\%$$

Range (X) : $100\% - 25\% = 75\%$

KO dibagi 2 kategori : Interval = Range/Kategori

$$= 75\% / 2 = 37,5\%$$

Nilai standart : $100\% - 37,5\% = 62,5\%$

Kriteria Objektif

Tidak parah : Jika total persentase jawaban responden $<62,5\%$.

Parah : Jika total persentase jawaban responden $\geq 62,5\%$.

7. Manfaat yang dirasakan

Manfaat yang dimaksud peneliti adalah manfaat yang dirasakan responden terhadap pemeriksaan kehamilan yang telah dilakukan.

Variabel ini diukur dengan skala likert. Kuesioner terdiri dari 4 pertanyaan dengan pilihan jawaban favorable (4 = Sangat Setuju, 3 = Setuju, 2 = Tidak Setuju, 1 = Sangat Tidak Setuju), dan unfavorable (1 = Sangat Setuju, 2 = Setuju, 3 = Tidak Setuju, 4 = Sangat Tidak Setuju).

Skor tertinggi (x) : Jumlah pertanyaan X Skor Tertinggi

$$: 4 \times 4 = 16$$

$$: 16/16 \times 100\% = 100\%$$

Skor terendah : Jumlah pertanyaan X Skor terendah

$$: 4 \times 1 = 4$$

$$: 4/16 \times 100\% = 25\%$$

Range (X) : $100\% - 25\% = 75\%$

KO dibagi 2 kategori : Interval = Range/Kategori

$$= 75\% / 2 = 37,5\%$$

Nilai standart : $100\% - 37,5\% = 62,5\%$

Kriteria Objektif

Tidak bermanfaat : Jika total persentase jawaban responden $< 62,5\%$.

bermanfaat : Jika total persentase jawaban responden $\geq 62,5\%$.

8. Hambatan yang dirasakan

Hambatan yang dimaksud adalah hambatan atau halangan yang dirasakan responden dalam melakukan pemeriksaan ANC. Untuk mengukur variabel ini, dapat digunakan skala likert. Kuesioner terdiri dari 6 pertanyaan yang memiliki pilihan jawaban favorable (4 = Sangat

Setuju, 3 = Setuju, 2 = Tidak Setuju, 1 = Sangat Tidak Setuju), dan pertanyaan unfavorable (1 = Sangat Setuju, 2 = Setuju, 3 = Tidak Setuju, 4 = Sangat Tidak Setuju).

Skor tertinggi (x) : Jumlah pertanyaan X Skor Tertinggi

$$: 6 \times 4 = 24$$

$$: 24/24 \times 100\% = 100\%$$

Skor terendah : Jumlah pertanyaan X Skor terendah

$$: 6 \times 1 = 6$$

$$: 6/24 \times 100\% = 25\%$$

Range (X) : $100\% - 25\% = 75\%$

KO dibagi 2 kategori : Interval = Range/Kategori

$$= 75\% / 2 = 37,5\%$$

Nilai standart : $100\% - 37,5\% = 62,5\%$

Kriteria Objektif

Tidak ada hambatan : Jika total persentase jawaban responden <62,5%.

Ada hambatan : Jika total persentase jawaban responden $\geq 62,5\%$.

9. *Self efficacy*

Variabel *Self efficacy* adalah keyakinan diri ibu hamil terhadap kemampuan mereka untuk melakukan kunjungan pelayanan ANC. Variabel diukur dengan skala likert. Kuesioner terdiri dari 5

pertanyaan dengan pilihan jawaban, pertanyaan favorable (4 = Sangat Setuju, 3 = Setuju, 2 = Tidak Setuju, 1 = Sangat Tidak Setuju).

Skor tertinggi (x) : Jumlah pertanyaan X Skor Tertinggi
 : $5 \times 4 = 20$
 : $20/20 \times 100\% = 100\%$

Skor terendah : Jumlah pertanyaan X Skor terendah
 : $5 \times 1 = 5$
 : $5/20 \times 100\% = 25\%$

Range (X) : $100\% - 25\% = 75\%$

KO dibagi 2 kategori : Interval = Range/Kategori
 = $75\% / 2 = 37,5\%$

Nilai standart : $100\% - 37,5\% = 62,5\%$

Kriteria Objektif

Tidak yakin : Jika total persentase jawaban responden $< 62,5\%$.

Yakin : Jika total persentase jawaban responden $\geq 62,5\%$.

10. Kepatuhan kunjungan ANC

Kepatuhan kunjungan ANC yang dimaksud adalah jumlah kunjungan responden dalam menjalani pemeriksaan kehamilan setidaknya empat kali sesuai dengan jadwal yang telah ditetapkan. Kuesioner terdiri dari 10 pertanyaan dengan pilihan jawaban, 3 = Patuh, 2 = Kadang-Kadang Patuh, 1 = Tidak Patuh.

Skor tertinggi (x) : Jumlah pertanyaan X Skor Tertinggi
: $10 \times 3 = 30$

Skor terendah : Jumlah pertanyaan X Skor terendah
: $10 \times 1 = 10$

Range (X) : $30 - 10 = 20$

KO dibagi 2 kategori : Interval = Range/Kategori
= $20 / 3 = 6,6$

Kriteria Objektif

Tidak patuh : Jika total persentase jawaban responden 10 – 16,6.

Kadang-kadang patuh : Jika total persentase jawaban responden 16,7 – 23,3.

Patuh : Jika total persentase jawaban responden 24,3 – 30.

F. Hipotesis Penelitian

1. Hipotesis Alternatif (Ha)

- a. Ada hubungan usia terhadap kepatuhan kunjungan *antenatal care* pada ibu hamil di Puskesmas Bontobangun Bulukumba.
- b. Ada hubungan paritas terhadap kepatuhan kunjungan *antenatal care* pada ibu hamil di Puskesmas Bontobangun Bulukumba.
- c. Ada hubungan pengetahuan terhadap kepatuhan kunjungan *antenatal care* pada ibu hamil di Puskesmas Bontobangun Bulukumba.
- d. Ada hubungan pengetahuan terhadap kepatuhan kunjungan *antenatal care* pada ibu hamil di Puskesmas Bontobangun Bulukumba.

- e. Ada hubungan kerentanan yang dirasakan terhadap kepatuhan kunjungan *antenatal care* pada ibu hamil di Puskesmas Bontobangun Bulukumba.
- f. Ada hubungan keparahan yang dirasakan terhadap kepatuhan kunjungan *antenatal care* pada ibu hamil di Puskesmas Bontobangun Bulukumba.
- g. Ada hubungan manfaat yang dirasakan terhadap kepatuhan kunjungan *antenatal care* pada ibu hamil di Puskesmas Bontobangun Bulukumba.
- h. Ada hubungan hambatan yang dirasakan terhadap kepatuhan kunjungan *antenatal care* pada ibu hamil di Puskesmas Bontobangun Bulukumba.
- i. Ada hubungan *self efficacy* terhadap kepatuhan kunjungan *antenatal care* pada ibu hamil di Puskesmas Bontobangun Bulukumba.

2. Hipotesis Nol (H₀)

- a. Tidak ada hubungan usia terhadap kepatuhan kunjungan *antenatal care* pada ibu hamil di Puskesmas Bontobangun Bulukumba.
- b. Tidak ada hubungan paritas terhadap kepatuhan kunjungan *antenatal care* pada ibu hamil di Puskesmas Bontobangun Bulukumba.

- c. Tidak ada hubungan pengetahuan terhadap kepatuhan kunjungan *antenatal care* pada ibu hamil di Puskesmas Bontobangun Bulukumba.
- d. Tidak ada hubungan dukungan suami/keluarga terhadap kepatuhan kunjungan *antenatal care* pada ibu hamil di Puskesmas Bontobangun Bulukumba.
- e. Tidak ada hubungan kerentanan yang dirasakan terhadap kepatuhan kunjungan *antenatal care* pada ibu hamil di Puskesmas Bontobangun Bulukumba.
- f. Tidak ada hubungan antara keparahan yang dirasakan terhadap kepatuhan kunjungan *antenatal care* pada ibu hamil di Puskesmas Bontobangun Bulukumba.
- g. Tidak ada hubungan antara manfaat yang dirasakan terhadap kepatuhan kunjungan *antenatal care* pada ibu hamil di Puskesmas Bontobangun Bulukumba.
- h. Tidak ada hubungan hambatan yang dirasakan terhadap kepatuhan kunjungan *antenatal care* pada ibu hamil di Puskesmas Bontobangun Bulukumba.
- i. Tidak ada hubungan *self efficacy* terhadap kepatuhan kunjungan *antenatal care* pada ibu hamil di Puskesmas Bontobangun Bulukumba.

G. Kajian Pustaka

1. Kajian Pustaka

Tabel 1.1 Kajian Pustaka Penelitian

No	Nama Peneliti	Judul Penelitian	Metode Penelitian	Variabel Penelitian	Hasil Penelitian
1.	(Mehuli et al., 2023)	Hubungan Sikap Ibu, Dukungan Suami, Dukungan Keluarga Terhadap Kepatuhan Ibu Hamil Melakukan Anc Di Puskesmas Sungai Pinang Kabupaten Lingga Kepulauan Riau	Penelitian kuantitatif dengan desain <i>Cross Sectional</i>	Sikap Ibu, Dukungan Suami, Dukungan Keluarga	Hasil penelitian terdapat hubungan Sikap Ibu, Dukungan Suami, Dukungan Keluarga Terhadap Kepatuhan Ibu Hamil Melakukan Anc Di Puskesmas Sungai Pinang Kabupaten Lingga Kepulauan Riau Tahun 2023.
2.	(Afdila & Saputra, 2023)	Hubungan Tingkat Pengetahuan Dan Paritas Terhadap Kepatuhan Ibu Hamil Trimester III Dalam Melaksanakan Kunjungan Antenatal Care Di Pmb Erniati	Penelitian ini bersifat analitik dengan desain studi <i>cross sectional</i>	Pengetahuan dan Paritas	Terdapat hubungan bermakna antara tingkat pengetahuan dengan kepatuhan ibu hamil trimester III dalam melaksanakan kunjungan antenatal care (ANC) dengan nilai p value sebesar 0.001 dan terdapat hubungan bermakna antara paritas dengan kepatuhan ibu hamil trimester III dalam melaksanakan kunjungan antenatal care (ANC) dengan nilai p value sebesar 0.000.

No	Nama Peneliti	Judul Penelitian	Metode Penelitian	Variabel Penelitian	Hasil Penelitian
3.	(Sriwahyuningih, 2023)	Hubungan Tingkat Pengetahuan Ibu Hamil Tentang Risiko Tinggi Kehamilan Terhadap Kepatuhan Kunjungan Antenatal Care Di Puskesmas Donggo	Jenis penelitian adalah survey analitik dengan pendekatan cross-sectional	Pengetahuan, Frekuensi kunjungan ANC	Berdasarkan uji statistik korelasi diperoleh nilai p $0,025 < \alpha: 0,05$ maka H_0 ditolak dan H_a (hipotesa alternatif) diterima, yang berarti ada korelasi bermakna antara Pengetahuan Ibu Hamil tentang Risiko Tinggi Kehamilan Terhadap Kepatuhan Kunjungan Antenatal Care (ANC).
4.	(Nurrahmaton et al., 2023)	Faktor Yang Memengaruhi Kepatuhan Kunjungan Antenatal Care (Anc) Era Covid 19 Di Klinik Madina Tahun 2022	Desain penelitian yang digunakan yaitu survei analitik dengan pendekatan cross sectional	Pengetahuan, Sikap, Status Pekerjaan, Dukungan Tenaga Kesehatan, Kepatuhan Kunjungan ANC	Hasil penelitian ada pengaruh antara pengetahuan dengan kepatuhan kunjungan ANC dengan hasil uji statistik didapatkan p -value = 0,003, ada pengaruh antara sikap terhadap kepatuhan kunjungan ANC p -value = 0,009, ada pengaruh antara status pekerjaan terhadap kepatuhan kunjungan ANC p -value = 0,021, dan ada pengaruh antara dukungan tenaga kesehatan terhadap kepatuhan kunjungan ANC p -value = 0,011.
5.	(Maryam & Siregar, 2023)	Faktor - Faktor Yang Mempengaruhi Kunjungan ANC Pada Ibu Hamil di Puskesmas Pargarutan Tapanuli Selatan Tahun 2023	Penelitian ini bersifat analitik dengan pendekatan cross sectional	Tingkat pendidikan, tingkat pekerjaan, sikap, usia	Hasil analisis faktor-faktor yang berhubungan dengan kunjungan Antenatal Care (ANC) yaitu tingkat pendidikan ibu ($p = 0,00$), tingkat pekerjaan ($p = 0,02$), tingkat pengetahuan ($p = 0,001$), sikap ($p = 0,001$) dan yang tidak berhubungan dengan dengan kunjungan Antenatal Care (ANC) yaitu umur ibu

No	Nama Peneliti	Judul Penelitian	Metode Penelitian	Variabel Penelitian	Hasil Penelitian
			dengan metode kuantitatif.		hamil ($p = 0,52$), diWilayah kerja Puskesmas Pargarutan Tapanuli Selatan Tahun 2023.
6.	(Sulastri et al., 2023)	Faktor-faktor yang mempengaruhi kunjungan Antenatal Care (ANC) Pada Ibu Hamil Trimester III di Puskesmas Tempuran Kabupaten Karawang Tahun 2021	Penelitian pendekatan kuantitatif deskriptif analitik dengan rancangan penelitian cross sectional.	Usia, Pendidikan, Pekerjaan, Jarak, Paritas	Berdasarkan hasil uji yang telah dilakukan variabel yang berpengaruh dengan kunjungan Antenatal Care (ANC) Pada ibu Hamil Trimester III di Puskesmas Tempuran Kabupaten Karawang Tahun 2021 adalah pekerjaan, paritas dan jarak puskesmas sedangkan variabel yang tidak berpengaruh variabel usia dan pendidikan.
7.	(Setu & Majumder, 2023)	A Multilevel Analysis To Determine The Factors Affecting Who Recommended Quantity Antenatal Care Utilizations Of Pregnant Women In Bangladesh	Studi ini model regresi logistik biner dua tingkat	Tingkat individu, pekerjaan ibu, indeks massa tubuh, urutan kelahiran, niat hamil, pendidikan, tempat melahirkan, dan akses media dan pada tingkat komunitas	Studi ini menemukan 23,9% variabilitas pemanfaatan layanan antenatal disebabkan oleh faktor tingkat komunitas. Pada tingkat individu, pekerjaan ibu, indeks massa tubuh, urutan kelahiran, niat hamil, pendidikan, tempat melahirkan, dan akses media dan pada tingkat komunitas, komunitas pedesaan (AOR = 0,70, 95% CI = 0,542-0,920), dan komunitas yang memiliki akses media (AOR = 1.38, 95% CI = 0.979-1.96) memiliki hubungan yang signifikan dengan pemanfaatan pelayanan antenatal yang tepat pada ibu hamil.

No	Nama Peneliti	Judul Penelitian	Metode Penelitian	Variabel Penelitian	Hasil Penelitian
8.	(Rahman et al., 2023)	Factors associated with utilization of antenatal care among rural women in Bangladesh: A community-based cross-sectional study	studi cross-sectional berbasis komunitas	Sosio demografis, praktek pelayanan antenatal care	Tingkat pemanfaatan layanan ANC 4/4+ oleh perempuan di tiga kecamatan wilayah Rangpur sebesar 71,7%. Wanita dengan usia lebih tua, pendidikan, memiliki lebih dari lima anggota keluarga, dan terlibat dalam aktivitas yang menghasilkan pendapatan lebih besar kemungkinannya untuk memanfaatkan ANC 4/4+ dalam penelitian ini.
9.	(Mastylak et al., 2023)	The “Blessing” of Pregnancy? Barriers to accessing adequate maternal care in Poland: A mixed-method study among women, healthcare providers, and decision-makers	Studi metode campuran.	Ketersediaan, kelayakan, keterjangkauan, kemudahan untuk didekati, penerimaan	Penyediaan layanan kesehatan ibu yang memadai dan berpusat pada perempuan masih belum menentu, meskipun terdapat kemajuan besar dalam penyediaan layanan kesehatan dalam beberapa tahun terakhir. Mengatasi hambatan dapat meningkatkan secara signifikan Latar: Survei online dan wawancara semi-terstruktur online yang dilakukan antara bulan Maret 2021 dan Mei pengalaman dan akses terhadap perawatan ibu yang memadai di Polandia.
10.	(Haning et al., 2022)	Aspek Health Belief Model Dan Kepatuhan Ibu Melakukan Kunjungan Antenatal	Metode yang digunakan adalah kuantitatif	<i>Perceived Susceptibility, Perceived Seriousness, Perceived Benefits,</i>	Analisis data menggunakan regresi logistik berganda, memperlihatkan bahwa ada pengaruh secara simultan antara <i>perceived susceptibility</i> (OR 8,315) dan <i>perceived benefit</i> (OR 0,040) dengan kepatuhan ibu melakukan kunjungan antenatal K4,

No	Nama Peneliti	Judul Penelitian	Metode Penelitian	Variabel Penelitian	Hasil Penelitian
		K4 Di Masa Pandemi Covid-19	dengan desain cross-sectional	<i>Perceived Barriers, Cues to Action, Self-Efficacy</i>	perceived susceptibility merupakan variabel paling dominan dengan $p = 0,000$, CI = 3,835 - 18,029. Simpulan, aspek HBM yang mempengaruhi kepatuhan ibu melakukan kunjungan ANC adalah Perceived susceptibility.
11.	(Pricilia et al., 2022)	Faktor-faktor yang Mempengaruhi Kunjungan Ibu Hamil dalam melakukan Antenatal Care di Puskesmas Kota Kupang	Penelitian kuantitatif dengan pendekatan Cross-sectional	Pengetahuan, sikap, dukungan suami dan dukungan petugas kesehatan	Terdapat pengaruh antara pengetahuan, sikap, dukungan suami dan dukungan petugas kesehatan terhadap kunjungan antenatal care. Ibu hamil diharapkan lebih peduli terhadap kesehatan ibu dan anak dengan melaksanakan pemeriksaan ANC dengan lengkap.
12.	(Winangrum & Hutasoit, 2022)	Tingkat Kecemasan Ibu Hamil Berhubungan dengan Self Efficacy dalam Melakukan Pemeriksaan Antenatal Care (ANC)	Jenis penelitian kuantitatif menggunakan metode deskriptif korelatif dengan pendekatan cross sectional.	Karakteristik responden, tingkat kecemasan ibu dan variable Self efficacy.	Dari hasil penelitian ini didapatkan kesimpulan ada hubungan antara tingkat kecemasan terkait penularan covid-19 dengan Self efficacy pada ibu hamil dalam melakukan ANC, dengan uji statistic Somers'd diperoleh nilai $p (0,045) < 0.05$ sehingga dapat disimpulkan bahwa terdapat hubungan antara tingkat kecemasan terkait penularan covid-19 dengan Self efficacy ibu hamil dalam melakukan pemeriksaan ANC.

No	Nama Peneliti	Judul Penelitian	Metode Penelitian	Variabel Penelitian	Hasil Penelitian
13.	(Mutowo et al., 2021)	Barriers To Using Antenatal Care Services In A Rural District In Zimbabwe	Penelitian kualitatif, dengan desain eksploratif dan deskriptif	Penyedia layanan, sistem, budaya, pengetahuan, sikap, sosial ekonomi, agama, dukungan social	Studi ini memberikan bukti bahwa hambatan dalam pemanfaatan layanan ANC tidak semata-mata berasal dari individu namun bersifat multifaset yang meliputi hambatan yang berhubungan dengan penyedia layanan kesehatan ibu, hambatan yang berhubungan dengan sistem pendukung, hambatan yang berhubungan dengan budaya dan hambatan yang berhubungan dengan agama.
14.	(Setiyorini et al., 2021)	Faktor Yang Mempengaruhi Kepatuhan Ibu Hamil Dalam Melakukan Kunjungan Antenatal Care (Anc) Di Layanan Kesehatan	Penelitian deskriptif analitik dengan rancangan cross sectional	Dukungan keluarga, usia ibu, pendidikan, status pekerjaan, pengetahuan, jarak tempat tinggal, penghasilan keluarga, media informasi, dukungan petugas.	Faktor yang mempengaruhi kepatuhan ibu dalam melakukan ANC yaitu dukungan keluarga (p-value = 0,000). Adapun faktor yang tidak mempengaruhi yaitu usia ibu (p-value =0,868), pendidikan ibu (p-value =0,644), Status pekerjaan (p-value: 0,224), pengetahuan ibu (p-value: 0,175), jarak tempat tinggal (p-value = 0,613), penghasilan keluarga (p-value = 0,921), media informasi (p-value = 0,233), dukungan petugas (p-value = 0,141).
15.	(Wiratmo et al., 2020)	Faktor-Faktor Yang Mempengaruhi Kunjungan Antenatal	Desain deskriptif korelasi dengan	Pengetahuan, dukungan suami, sikap, kunjungan ANC yang	Hasil penelitian menunjukkan adanya faktor-faktor yang mempengaruhi kunjungan ANC terhadap perilaku ANC, antara lain usia dengan nilai korelasi (r = 0,419), nilai p-value sebesar 0,000; pendidikan

No	Nama Peneliti	Judul Penelitian	Metode Penelitian	Variabel Penelitian	Hasil Penelitian
		Care Terhadap Perilaku Antenatal Care	metode survey Cross-Sectional	dilakukan oleh ibu hamil.	dengan nilai korelasi ($r = 0,425$), nilai p-value sebesar 0,000; pekerjaan dengan nilai korelasi ($r = 0,279$), nilai p-value sebesar 0,002 ; penghasilan dengan nilai korelasi ($r = 0,407$) dengan nilai p-value sebesar 0,000; pengetahuan dengan nilai korelasi ($r = 0,409$), nilai p-value sebesar 0,000; dukungan suami/keluarga dengan nilai korelasi ($r = 0,417$), nilai p-value sebesar 0,000; sikap dengan nilai korelasi ($r = 0,597$), nilai p-value sebesar 0,000, sikap dengan nilai korelasi ($r = 0,597$), nilai p-value sebesar 0,000 ($<0,05$).

2. Gap Analisis

Peneliti sebelumnya telah melakukan penelitian tentang berbagai faktor-faktor yang memengaruhi ibu hamil untuk patuh dalam kunjungan ANC, seperti variabel pengetahuan, dukungan keluarga, dukungan suami, paritas, dan karakteristik responden yang sudah banyak digunakan dalam sebuah penelitian. Sedangkan, variabel dari aspek *health belief model* tidak banyak peneliti yang menggunakan variabel-variabel tersebut untuk menentukan faktor-faktor yang berkontribusi pada kepatuhan ibu hamil terhadap kunjungan ANC, seperti variabel kerentanan yang dirasakan, keparahan yang dirasakan, manfaat yang dirasakan, hambatan yang dirasakan, serta *self efficacy*.

BAB II

TINJAUAN PUSTAKA

A. Tinjauan Antenatal care

1. Definisi *Antenatal Care*

Menurut WHO, perawatan *Antenatal Care* (ANC) adalah program pemerintah terkait pelayanan kesehatan yang mencakup promosi kesehatan, serta pemeriksaan, diagnosis dan pencegahan penyakit pada ibu hamil. Kementerian kesehatan menyatakan bahwa ANC adalah pelayanan medis yang diberikan kepada ibu selama kehamilan oleh tenaga kesehatan sesuai dengan standar pelayanan antenatal yang telah ditetapkan (Kemenkes RI, 2023).

Ibu hamil menerima pelayanan ANC yang menyeluruh dan terpadu yang mencakup upaya *promotif, preventif, kuratif, dan rehabilitative*, termasuk kesehatan ibu dan anak (KIA), gizi, pengendalian penyakit menular seperti vaksinasi, HIV/AIDS, *tuberculosis* (TB), malaria, penyakit menular seksual dan penyakit menular lainnya. Hal ini dapat memastikan bahwa setiap ibu hamil berhak untuk mendapatkan perawatan antenatal yang terbaik untuk memastikan kehamilan dan kelahiran bayi berlangsung dengan sehat (Ayu & Rizqi, 2019).

2. Tujuan Melakukan *Antenatal Care*

Menurut WHO, perawatan ANC selama kehamilan berguna untuk mengurangi risiko kehamilan dan persalinan yang tinggi,

memantau kondisi janin dan mengurangi kematian. Menurut Kemenkes RI, (2023), tujuan pelayanan ANC adalah sebagai berikut:

- a. Memeriksa kemajuan proses kehamilan untuk memastikan kesehatan ibu dan pertumbuhan janin didalamnya.
- b. Mengetahui komplikasi kehamilan yang mungkin terjadi sejak usia dini, termasuk riwayat penyakit dan pembedahan.
- c. Meningkatkan dan memelihara kesehatan ibu dan bayi
- d. Mempersiapkan proses persalinan agar bayi dilahirkan dengan selamat dan mengurangi trauma yang mungkin terjadi selama persalinan.
- e. Menurunkan angka kematian dan kesakitan ibu.
- f. Mempersiapkan peran ibu dan keluarga untuk menerima kelahiran anak agar mengalami pertumbuhan dan perkembangan normal.
- g. Mempersiapkan ibu untuk melewati masa nifas dengan baik dan dapat memberikan ASI eksklusif kepada bayinya.

3. Standar Minimal Pelayanan *Antenatal Care*

Standar pelayanan ANC adalah dokter harus melakukan setidaknya enam kali pemeriksaan dan dua pemeriksaan tambahan. Selama trimester pertama kehamilan, yaitu usia kehamilan 0-12 minggu, dengan pemeriksaan kehamilan dilakukan minimal satu kali, pemeriksaan dua kali dilakukan pada trimester kedua yaitu dari usia kehamilan 12-24 minggu dan tiga kali di trimester ketiga, yaitu usia

kehamilan dari 24 minggu sampai menjelang persalinan. Selain itu, dokter harus melakukan pemeriksaan minimal dua kali pada kunjungan pertama di trimester pertama dan kunjungan ke lima di trimester ketiga (Permenkes 2021, n.d.).

Standar waktu pelayanan ini didasarkan untuk melindungi ibu hamil dan janin dengan mengidentifikasi faktor risiko, mencegah komplikasi kehamilan dan menyelesaikan masalah yang timbul selama kehamilan. Pentingnya pemeriksaan kehamilan dijelaskan dalam QS Ar-Ra'd/13:8.

اللَّهُ يَعْلَمُ مَا تَحْمِلُ كُلُّ أُنْثَىٰ وَمَا تَغِيصُ الْأَرْحَامُ وَمَا تَزِدَادُ وُكُلُ شَيْءٍ
عِنْدَهُ بِمِقْدَارٍ

Terjemahnya:

“Allah mengetahui apa yang dikandung oleh setiap perempuan dan apa yang berkurang (tidak sempurna dalam) rahim dan apa yang bertambah. Segala sesuatu ada ketentuan di sisi-Nya” (Kemenag, 2019).

Menurut tafsir Al-Muyassar dijelaskan bahwa Allah swt. Mengetahui apa yang dikandung setiap perempuan di dalam perutnya; apakah dia laki-laki atau perempuan, apakah dia celaka atau bahagia. Allah juga mengetahui apa yang kurang dari rahim, dimana janin yang dikandungnya keguguran atau dilahirnya sebelum umur sembilan bulan, serta apa yang lebih dari masa hamilnya. Dan segala sesuatu telah ditetapkan takdirnya di sisi Allah dengan ketentuan-ketentuan baik, kurang, maupun bertambah, yang tidak akan ia lewati (Qarni, 2008).

Pelayanan ANC sesuai dengan standar sebagaimana yang dimaksud dalam (Permenkes 2021, n.d.):

- a. Pengukuran berat badan dan tinggi badan.
- b. Pengukuran tekanan darah.
- c. Pengukuran lingkaran lengan atas (LILA).
- d. Pengukuran tinggi puncak rahim (fundus uteri).
- e. Pengukuran presentasi janin dan denyut jantung janin.
- f. Pemberian imunisasi sesuai dengan status imunisasinya.
- g. Memberikan tablet tambah darah minimal 90 tablet.
- h. Melakukan tes laboratorium.
- i. Tata laksana/penanganan kasus.
- j. Temu wicara (konseling) dan penilaian kesehatan jiwa.

B. Tinjauan Ibu Hamil

1. Definisi Ibu Hamil

Mengandung adalah waktu yang dihabiskan seorang ibu hamil dari saat konsepsi hingga kelahiran janin. Kehamilan menurut kalender internasional, adalah masa transisi antara kehidupan sebelum melahirkan dan kehidupan setelah melahirkan (Ratnawati, 2020). Kehamilan terjadi Ketika spermatozoa dan ovum menyatu, yang diikuti dengan nidasi. Kehamilan biasanya berlangsung selamat empat puluh hari atau sembilan bulan, jika dihitung saat fertilisasi hingga lahirnya bayi (Yulaikhah, 2019).

Sebuah hadis riwayat Imam Muslim yang juga disebutkan bahwa Rasulullah shallallahu'alaihi wa sallam bersabda:

إِنَّ أَحَدَكُمْ يُجْمَعُ خَلْقُهُ فِي بَطْنِ أُمِّهِ أَرْبَعِينَ يَوْمًا، ثُمَّ يَكُونُ فِي ذَلِكَ عَلَقَةً
 مِثْلَ ذَلِكَ، ثُمَّ يَكُونُ فِي ذَلِكَ مُضْغَةً مِثْلَ ذَلِكَ، ثُمَّ يُرْسَلُ الْمَلَكُ فَيَنْفُخُ
 فِيهِ الرُّوحَ، وَيُؤَمَّرُ بِأَرْبَعِ كَلِمَاتٍ: بِكُتْبِ رِزْقِهِ، وَأَجَلِهِ، وَعَمَلِهِ، وَشَقِيٍّ أَوْ
 سَعِيدٍ

Artinya:

“Sesungguhnya setiap orang di antara kalian dikumpulkan penciptaannya di dalam perut ibunya selama empat puluh hari (berupa sperma), kemudian menjadi segumpal darah dalam waktu empat puluh hari pula, kemudian menjadi segumpal daging dalam waktu empat puluh hari juga. Kemudian diutuslah seorang malaikat meniupkan ruh ke dalamnya dan diperintahkan untuk menuliskan empat hal; rejekinya, ajalnya, amalnya, dan apakah dia menjadi orang yang celaka atau bahagia” (HR. Muslim, 2008).

Berdasarkan hadits diatas dapat diketahui bahwa proses perkembangan janin di dalam rahim seorang ibu membutuhkan tiga kali empat puluh hari atau seratus dua puluh hari.

2. Usia Ibu

Dorland, (2010), menyatakan bahwa usia adalah istilah yang mengacu pada lamanya keberadaan seseorang dalam satuan waktu, yang diukur berdasarkan kronologi, pada individu dengan perkembangan anatomi dan fisiologi yang normal yang sebanding. Menurut Prawirohardjo, (2012) menyatakan bahwa faktor reproduksi termasuk usia ibu dapat menjadi penyebab kematian ibu, hal ini terjadi karena:

a. Usia ibu kurang dari 20 tahun

Kehamilan pada usia di bawah 20 tahun dapat menghadapi banyak tantangan yang berkaitan dengan pengaruhnya terhadap organ tubuh seperti rahim, kelahiran bayi prematur, dan bayi dengan berat lahir rendah. Ini dikarenakan pada usia tersebut, wanita muda belum sepenuhnya matang dalam memberikan nutrisi yang cukup kepada janinnya (Marmi, 2012).

Kekhawatiran tentang persalinan dapat muncul karena kehamilan pada usia muda atau remaja (< 20 tahun) dapat terjadi karena ibu belum siap untuk memiliki anak dan sistem reproduksinya mungkin belum matang untuk mengandung (Prawirohardjo, 2012).

b. Usia ibu lebih dari 35 tahun

Usia ibu berperan penting dalam menentukan kesiapan mereka untuk mengemban tanggung jawab sebagai ibu, yang berkontribusi pada peningkatan kualitas sumber daya manusia dan memastikan perlindungan generasi penerus. Selain itu, kecemasan tentang kehamilan dan persalinan akan muncul jika kehamilan terjadi pada usia di atas 35 tahun. Ini disebabkan oleh ibu yang sudah terlalu tua untuk mengandung (Prawirohardjo, 2012).

Reproduksi yang sehat untuk hamil dan melahirkan berada di rentang usia 20-30 tahun. Kehamilan yang dilakukan dibawah

usia tersebut memiliki risiko kematian dua hingga empat kali lebih tinggi daripada proses reproduksi yang normal dan sehat (Manuaba, 2010).

C. Tinjauan Pengetahuan

1. Definisi Pengetahuan

Menurut Notoatmodjo, (2012) pengetahuan adalah pengetahuan yang diperoleh melalui penginderaan terhadap suatu objek. Proses pengindraan dilakukan oleh panca indra manusia yang mencakup raba, penglihatan, pendengaran, rasa dan penciuman. Pengetahuan juga dikenal sebagai domain kognitif, memainkan peran yang sangat signifikan dalam menentukan bagaimana seseorang bertindak.

Pengetahuan menunjukkan bagaimana seseorang melakukan tindakan. Seseorang yang memiliki pengetahuan yang baik tentang kesehatan akan menyadari kepentingan menjaga kesehatan dan akan termotivasi untuk mengimplementasikannya dalam kehidupan sehari-hari. Setiap hari, pengetahuan penting untuk meningkatkan kepercayaan diri, serta sikap dan perilaku seseorang. Pengetahuan merupakan elemen kunci yang mempengaruhi keputusan individu (Hanifah, 2022). Kenal, sadar, Insaf, mengerti, dan pandai adalah proses yang menghasilkan pengetahuan (Syarfaini et al., 2019).

Menurut perspektif Islam, pengetahuan juga sangat penting karena Allah akan meninggikan derajat bagi mereka yang memilikinya. Allah berfirman dalam QS Al-Mujadalah/58:11.

... يَرْفَعُ اللَّهُ الَّذِينَ آمَنُوا مِنْكُمْ وَالَّذِينَ أُوتُوا الْعِلْمَ دَرَجَاتٍ وَاللَّهُ بِمَا تَعْمَلُونَ خَبِيرٌ

Terjemahnya:

“Niscaya Allah akan meninggikan orang-orang yang beriman diantaramu dan orang-orang yang diberi ilmu pengetahuan beberapa derajat. Dan Allah Maha Mengetahui apa yang kamu kerjakan” (Kemenag, 2019).

Menurut tafsir Al-Musayyar dijelaskan bahwa, Allah akan meninggikan kedudukan orang-orang beriman yang ikhlas di antara kalian. Allah meninggikan derajat ahli ilmu dengan derajat-derajat yang banyak dalam pahala dan derajat meraih keridhaan. Allah Mahateliti terhadap amal-amal kalian, tidak ada sesuatu yang samar bagiNya, dan Dia akan membalas kalian atasnya (Qarni, 2008).

2. Indikator Pengetahuan

Menurut Notoatmodjo, (2012) ada enam tingkatan pengetahuan yang berbeda:

a. Tahu (*Know*)

Mengingat Kembali apa yang telah dipelajari sebelumnya adalah tingkat pengetahuan yang paling mendasar. Pada tingkat ini, kemampuan meliputi menguraikan, menyebutkan, mendefinisikan, dan menyatakan Kembali informasi.

b. Memahami (*Comprehension*)

Pada tahap ini, pengetahuan diartikan sebagai kemampuan untuk memberikan penjelasan yang tepat. Seseorang yang

memahami topik atau materi dapat memberikan penjelasan, membuat kesimpulan, dan menginterpretasikan informasi atau objek yang telah dipelajari sebelumnya.

c. Aplikasi (*Application*)

Pada tahap ini, seseorang dapat mengaplikasikan pengetahuan yang telah diperoleh dalam kehidupan sehari-hari.

d. Analisis (*Analysis*)

Kemampuan untuk memisahkan sesuatu menjadi komponen-komponen yang terikat satu sama lain dan kemampuan untuk menganalisisnya dengan cara-cara seperti menunjukkan, membedakan, dan membandingkan.

e. Sintesis (*Synthesis*)

Kemampuan seseorang untuk mengintegrasikan bagian atau sebagian dari pengetahuan mereka yang sudah ada ke dalam pola baru yang lebih menyeluruh dikenal sebagai pengetahuan yang dimiliki, sintesis terdiri dari merencanakan, mengkategorikan, mendesain, menyusun, dan membuat.

f. Evaluasi (*Evaluation*)

Pada tahap ini, kemampuan untuk menilai dan membenarkan sesuatu sudah dimiliki. Merencanakan, memperoleh, dan menyediakan informasi yang krusial untuk pengambilan Keputusan alternatif disebut evaluasi.

D. Tinjauan Dukungan Suami atau Keluarga

1. Definisi Dukungan Suami/Keluarga

Saat kita berada di dekat keluarga kita, kita merasa nyaman. Dukungan adalah upaya yang diberikan kepada seseorang baik dalam bentuk emosional maupun secara material mendorong mereka melakukan kegiatan (Sarwono, 2012).

Keluarga sangat penting selama kehamilan, terutama suami. Tugas suami tidak hanya memberikan nafkah, mengingatkan waktu makan, tetapi juga membuat ibu hamil merasa nyaman. Oleh karena itu, ibu hamil dan pasangannya harus membahas semua kesulitan yang mereka alami selama kehamilan karena ini akan membantu mereka menyesuaikan diri dengan perubahan hormon dan menghindari muntah (Ibrahim et al., 2021).

Sumber daya yang diberikan suami kepada istrinya meliputi dukungan fisik dan psikologis yang mencakup rasa aman dari pengetahuan bahwa mereka disayangi, diperhatikan, dan dicintai. Seorang ibu hamil akan mengalami stres sebagai akibat dari dampak kehamilan terhadap keberlangsungan kehidupan keluarga, termasuk peningkatan biaya, penurunan atau meningkatkan beban kerja, mengalami perubahan fisik dan mengurangi keragaman sosial (Mehuli et al., 2023).

Ibu hamil lebih rentan secara psikologis dibandingkan dengan wanita yang tidak hamil, jadi mereka membutuhkan banyak dukungan

dari keluarga, terutama dari suami mereka. Selain itu, agar ibu tidak merasa sendirian selama kehamilan, maka keluarga harus membantu dan mendampingi ketika dia mengalami masalah. Ibu akan mengalami gejala seperti menurunnya nafsu makan, penurunan kekuatan tubuh dan muntah berlebihan jika mengalami kecemasan yang berkelanjutan (Rukiyah & Yuliyanti, 2010).

2. Jenis-Jenis Dukungan

Berikut ini adalah jenis-jenis dukungan menurut Prasetyawati, (2011) yaitu:

- a. Dukungan informatif merupakan dukungan yang terdiri dari perhatian, empati, kepedulian, masukan serta motivasi kepada ibu hamil yang dapat berguna selama masa kehamilannya.
- b. Dukungan emosional atau psikologis dapat berupa masukan dan motivasi untuk ibu hamil selama masa kehamilannya.
- c. Dukungan instrumental atau keuangan adalah dukungan yang diberikan kepada ibu hamil untuk memenuhi kebutuhan sehari-hari seperti menyiapkan obat-obatan, makanan, dan membantu kegiatan fisik sesuai kemampuannya serta kebutuhan lainnya.
- d. Dukungan yang diberikan melalui penghargaan atau penilaian adalah dukungan yang memberikan keputusan yang tepat dan penghargaan yang dapat mendorong ibu hamil untuk merawat kehamilannya dengan baik.

E. Tinjauan Health Belief Model

Menurut model kepercayaan kesehatan, perilaku sehat didasarkan pada keyakinan atau persepsi individu tentang penyakit dan cara-cara untuk mencegah penyakit (Irwan, 2017). Berikut ini komponen yang ada di dalam *health belief model* dalam buku Pakpahan et al., (2021) yaitu:

1. Kerentanan yang dirasakan (*Perceived Susceptibility*)

Seseorang dapat mengukur dimensi persepsi terhadap kerentanan berdasarkan bagaimana mereka melihat kemungkinan mereka akan mengalami kondisi kesehatan tertentu. Dimensi ini telah diubah dalam kasus penyakit medis untuk mencakup penerimaan pasien terhadap diagnosis kerentanan dan penyakit mereka sendiri secara keseluruhan (Susilawaty et al., 2019).

2. Keparahan yang dirasakan (*Perceived Severity*)

Persepsi keparahan menjelaskan seberapa parah seseorang merasa terkena penyakit atau membiarkan penyakit tidak diobati. Tingkat keparahan dapat dinilai dengan mempertimbangkan tingkat rangsangan emosional yang dihasilkan oleh pemikiran tentang penyakit serta jenis tantangan yang dianggap dapat menyebabkan kondisi medis tertentu bagi mereka.

3. Manfaat yang dirasakan (*Perceived Benefit*)

Kerentanan terhadap persepsi ancaman atau kerentanan pribadi terhadap situasi yang dianggap serius, mendorong perilaku yang mengarah pada tindakan. Mereka percaya bahwa berbagai perilaku

dapat mengurangi risiko kesehatan. Manfaat non-kesehatan, seperti kemampuan untuk menghemat uang dengan berhenti merokok, adalah contoh manfaat lain. Oleh karena itu, individu dengan tingkat keyakinan optimal terhadap kerentanan dan keparahan diharapkan tidak akan menerima rekomendasi tindakan kesehatan kecuali tindakan tersebut dianggap berpotensi efektif.

4. Hambatan (*Perceived Barrier*)

Hambatan adalah faktor yang dapat memengaruhi tindakan kesehatan tertentu. Persepsi hambatan dapat menyebabkan orang gagal melakukan perilaku yang disarankan. Analisis ini menilai keyakinan orang tentang efektivitas tindakan dan bagaimana tindakan tersebut dianggap mahal, berbahaya (bisa menyebabkan efek samping negative), tidak menyenangkan (bisa menyebabkan rasa sakit, kesulitan, atau mengganggu, tidak menyenangkan, memakan waktu, dan sebagainya). Oleh karena itu, gabungan tingkat kerentanan dan keparahan memberikan dorongan atau motivasi untuk bertindak dan memungkinkan pengamatan terhadap manfaat (dengan lebih sedikit rintangan).

5. Isyarat bertindak (*Cues to Action*)

Konsep isyarat yang memicu tindakan dibahas dalam berbagai versi awal *health belief model*. Faktor lain hanya dapat mempengaruhi persepsi kerentanan dan manfaat, terutama isyarat berasal dari peristiwa fisik dan lingkungan, seperti liputan media yang memengaruhi perilaku untuk bertindak.

6. Variabel lain

Variabel struktural, sosiopsikologis dan demografis dapat mempengaruhi cara seseorang melihat dunia. Dengan demikian dapat mempengaruhi perilaku kesehatan secara tidak langsung. Secara khusus, beberapa faktor sosiodemografi terutama tingkat Pendidikan yang tinggi, diyakini memiliki dampak tidak langsung terhadap perilaku dengan memengaruhi cara individu mempersepsikan kerentanan, keparahan, manfaat dan hambatan.

7. *Self efficacy*

Keyakinan bahwa seseorang akan mampu melakukan perilaku yang diperlukan untuk mencapai hasil yang diinginkan disebut efikasi diri, juga dikenal sebagai *self efficacy* (Irwan, 2017). Keyakinan seseorang tentang kemampuan mereka untuk menyelesaikan suatu pekerjaan atau tanggung jawab dengan tujuan mencapai hasil tertentu juga dikenal sebagai efikasi diri (Winarti & Laili, 2019).

Sebagai umat Islam, kita diharuskan untuk tetap optimis dan percaya bahwa kita dapat menangani setiap permasalahan yang dialami. Allah swt. Berfirman dalam QS Al-Baqarah/2:286.

لَا يُكَلِّفُ اللَّهُ نَفْسًا إِلَّا وُسْعَهَا ۗ لَهَا مَا كَسَبَتْ وَعَلَيْهَا مَا اكْتَسَبَتْ ۗ رَبَّنَا لَا تُؤَاخِذْنَا إِنْ نَسِينَا أَوْ أَخْطَأْنَا ۗ رَبَّنَا وَلَا تَحْمِلْ عَلَيْنَا إَصْرًا كَمَا حَمَلْتَهُ عَلَى الَّذِينَ مِنْ قَبْلِنَا ۗ رَبَّنَا وَلَا تُحَمِّلْنَا مَا لَا طَاقَةَ لَنَا بِهِ ۗ وَاعْفُ عَنَّا وَاعْفِرْ لَنَا ۗ وَارْحَمْنَا ۗ أَنْتَ مَوْلَانَا فَانصُرْنَا عَلَى الْقَوْمِ الْكَافِرِينَ ۙ

Terjemahnya:

“Allah tidak membebani seseorang, kecuali menurut kesanggupannya. Baginya ada sesuatu (pahala) dari (kebajikan) yang diusahakannya dan terhadapnya ada (pula) sesuatu (siksa) atas (kejahatan) yang diperbuatnya. (Mereka berdoa),

“Wahai Tuhan kami, janganlah Engkau hukum kami jika kami lupa atau kami salah. Wahai Tuhan kami, janganlah Engkau bebani kami dengan beban yang berat sebagaimana Engkau bebani kepada orang-orang sebelum kami. Wahai Tuhan kami, janganlah Engkau pikulkan kepada kami apa yang tidak sanggup kami memikulnya. Maafkanlah kami, ampunilah kami, dan rahmatilah kami. Engkaulah pelindung kami. Maka, tolonglah kami dalam menghadapi kaum kafir” (Kemenag, 2019).

Menurut tafsir Al-Muyassar, ajaran agama Allah itu mudah, tidak ada unsur kesulitan di dalamnya. Allah tidak menuntut dari hambanya sesuatu yang tidak mereka sanggupi. Barangsiapa yang mengerjakan kebajikan, maka akan memperoleh ganjaran baik, dan barangsiapa yang berbuat keburukan, maka akan memperoleh balasan yang buruk. Wahai Tuhan kami, jangan Engkau menyiksa kami jika kami lupa terhadap sesuatu yang Engkau wajibkan atas kami atau kami berbuat salah dengan melakukan sesuatu yang Engkau larang untuk dikerjakan.

Wahai Tuhan kami janganlah Engkau bebani kami dengan amalan-amalan yang berat yang telah Engkau bebani kepada umat-umat yang berbuat maksiat sebelum kami sebagai hukuman bagi mereka.

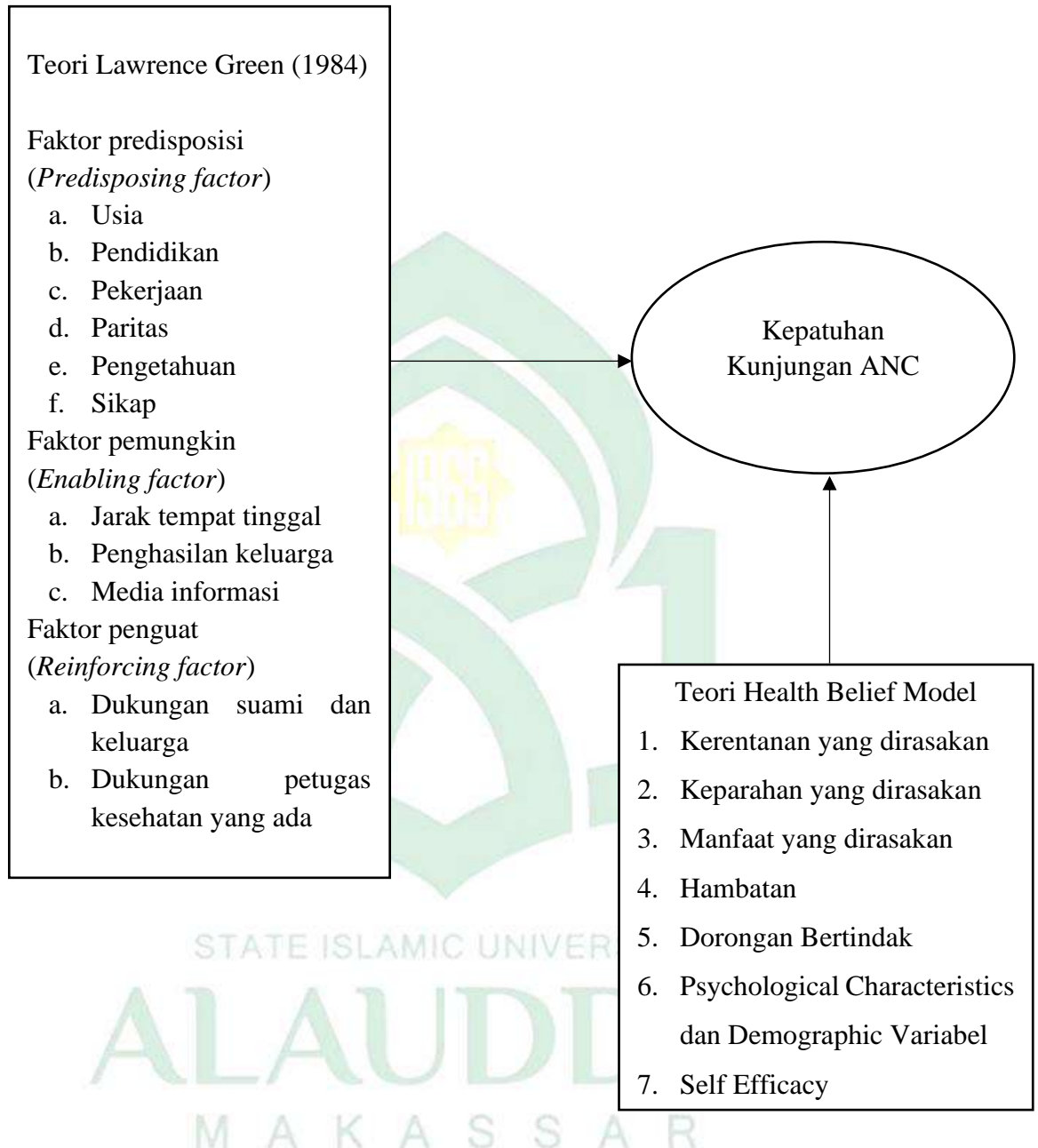
Wahai Tuhan kami, janganlah Engkau membebani kepada kami perkara yang kami tidak mampu memikulnya, baik dalam bentuk perintah-perintah syariat dan musibah musibah. Dan hapuskanlah dosa-dosa kami dan tutuplah kekurangan-kekurangan

kami dan sudilah berbuat baik kepada kami. Engkau adalah penguasa urusan kami dan pengaturnya. Maka tolonglah kami menghadapi orang-orang yang mengingkari agamaMU dan mengingkari keesaanMU serta mendustakan nabiMU, Muhammad sholallohu alaihi wasallam, dan jadikanlah kesudahan yang baik bagi kami di hadapan mereka di dunia dan akhirat (Qarni, 2008).

Dengan memahami ayat di atas, umat Islam akan tetap yakin bahwa mereka memiliki kemampuan untuk mengatasi segala kesulitan. Hal ini terjadi karena setiap kesulitan yang mereka hadapi disesuaikan dengan tingkat kemampuan yang dimilikinya.

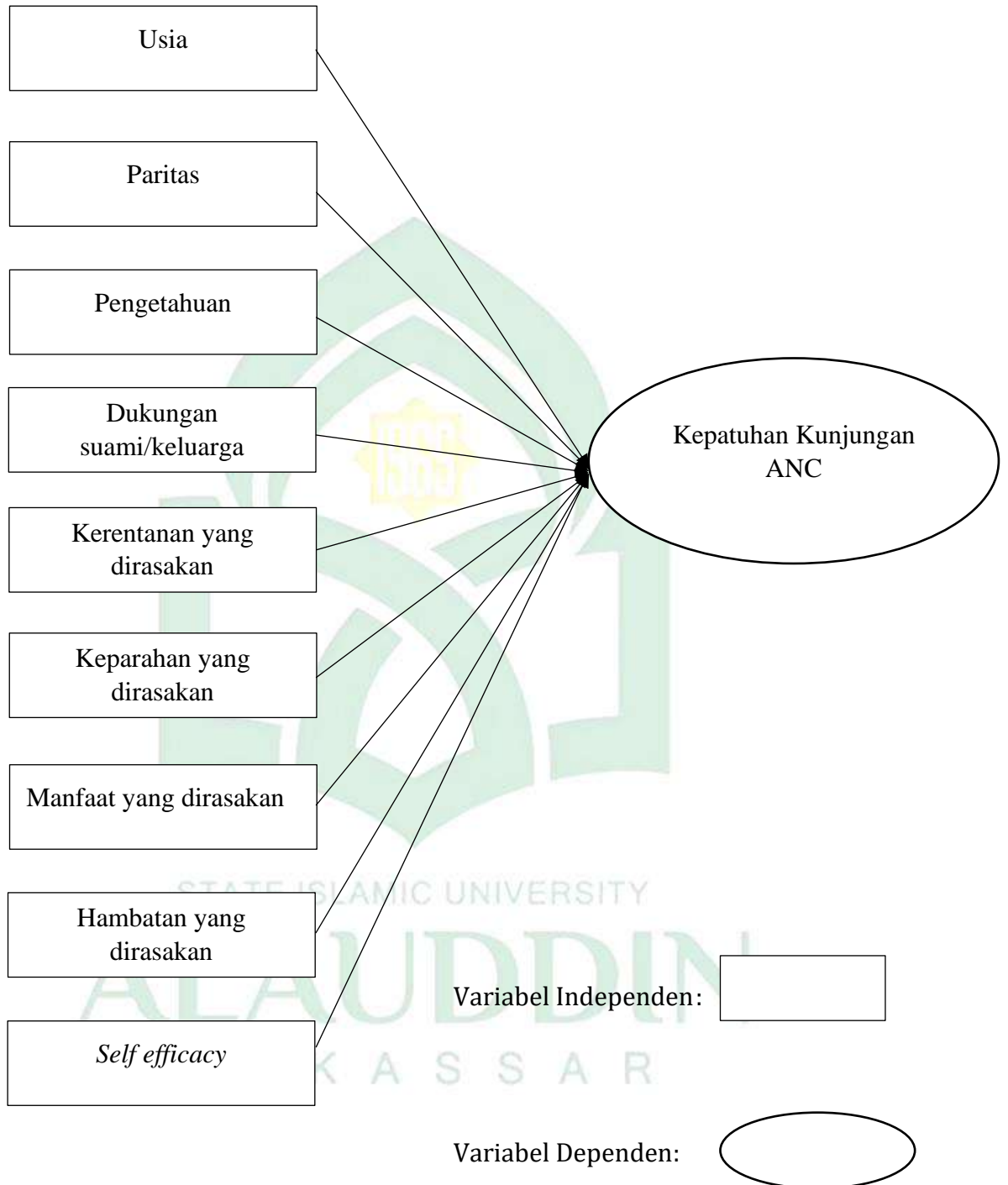


F. Kerangka Teori



Gambar 2.1 Kerangka Teori Lawrence Green (1984), Teori Health Belief Model

G. Kerangka Konsep



Gambar 2.2 Kerangka Konsep

BAB III

METODOLOGI PENELITIAN

A. Jenis Penelitian

Penelitian kuantitatif ini menggunakan rancangan observasional dengan desain *cross-sectional*. Desain penelitian ini dilakukan pada waktu yang relatif singkat dan pada Lokasi tertentu.

B. Lokasi dan Waktu Penelitian

Adapun lokasi dan waktu penelitian ini yaitu:

1. Lokasi Penelitian

Studi ini dilakukan di Puskesmas Bontobangun, Kecamatan Rilau Ale, Kabupaten Bulukumba, Sulawesi Selatan.

2. Waktu Penelitian

Studi tersebut pada bulan Februari-Maret 2024.

C. Populasi dan Sampel

Populasi dan sampel penelitian ini yaitu:

1. Populasi Penelitian

Penelitian ini melibatkan 110 ibu hamil trimester III yang memiliki usia kehamilan minimal 24 minggu yang melakukan kunjungan ANC di Puskesmas Bontobangun Bulukumba dari bulan November 2023 hingga Januari 2024.

2. Sampel Penelitian

Sampel diambil dari setiap subjek penelitian, karena populasi relative kecil, sehingga sampel dalam penelitian ini diperoleh dari

semua populasi. Dengan demikian, sampel untuk penelitian ini adalah 110 sampel.

3. Teknik Pengambilan Sampel

Teknik pengambilan sampel dengan *nonprobability sampling* menggunakan metode *sampling jenuh* atau *total sampling*, dimana jumlah sampel sama dengan jumlah populasi.

D. Metode Pengumpulan Data

Data penelitian primer berasal dari jawaban responden terhadap kuesioner. Data sekunder berasal dari instansi dan web resmi yang terkait dengan topik penelitian.

E. Instrumen Penelitian

Instrumen penelitian yang digunakan adalah kuesioner. Tujuannya adalah untuk mengidentifikasi variabel yang berkontribusi pada kepatuhan kunjungan perawatan ibu hamil sebelum persalinan di Puskesmas Bontobangun Bulukumba.

F. Validasi dan Reliabilitas Instrumen

Adapun uji validasi dan reliabilitas instrumen pada penelitian ini yaitu:

1. Uji Validasi

Menurut Sugiyono, (2016) bahwa validitas penelitian adalah seberapa baik data yang dikumpulkan dari subjek penelitian sebanding dengan kemampuan yang dapat dijelaskan oleh peneliti. Untuk melakukan tes ini, sejumlah ahli diminta untuk memberikan pendapat mereka. Untuk mengukur komponen yang akan diukur,

langkah selanjutnya adalah membuat alat yang didasarkan pada teori tertentu, dan kemudian mendapatkan rekomendasi dari para ahli. Uji coba instrumen dilakukan pada sampel populasi setelah diuji oleh ahli berdasarkan pengalaman mereka di lapangan.

Analisis item digunakan untuk mengevaluasi validitas penelitian. Ini melibatkan pengkorelasian skor dari setiap item dengan skor keseluruhan, yang merupakan total skor dari semua item. Jika r hitung lebih besar dari r tabel (uji 2 sisi dengan sig. 0,05), instrument atau item pertanyaan memiliki korelasi signifikan terhadap skor total (dinyatakan valid), dan item yang belum memenuhi syarat tidak akan diteliti lebih lanjut. Berikut adalah koefisien korelasi, menurut Sugiyono, (2016) yang harus dipenuhi:

- a. Antara 0,800 - 1,00 = sangat tinggi
- b. Antara 0,600 - 0,800 = tinggi
- c. Antara 0,400 - 0,600 = cukup
- d. Antara 0,200 - 0,400 = rendah
- e. Antara 0,00 - 0,200 = sangat rendah

2. Uji Reliabilitas

Menurut Notoatmodjo, (2012) mengatakan bahwa uji reliabilitas dilakukan untuk mengetahui seberapa kepercayaan alat tersebut. Uji ini berguna untuk mengetahui seberapa dapat diandalkan alat ukur dan seberapa konsisten dengan tujuan pengukuran yang dimaksud.

Untuk memperoleh data yang relevan dengan tujuan pengukuran, diperlukan uji reliabilitas instrument. Untuk mencapai hal tersebut metode *Alpha Cronbach* (α) digunakan, yang dinilai dari 0 hingga 1, dan jika r_{α} lebih besar dari r tabel, maka pertanyaan tersebut reliabel.

G. Teknik Pengolahan dan Analisis Data

Proses pengolahan dan analisis data yang digunakan dalam penelitian ini adalah sebagai berikut:

1. Pengolahan Data

Pengolahan data merupakan salah satu tahapan dalam penelitian yang dilakukan setelah pengumpulan data. Data yang sudah terkumpul kemudian akan diolah menggunakan bantuan aplikasi *spss* untuk menjawab tujuan penelitian dengan cara sebagai berikut:

a. Editing

Editing adalah proses memeriksa dan mengoreksi kelengkapan pengisian kuesioner untuk menghindari kesalahan seperti jawaban yang tidak jelas atau tidak terisi ataupun kesalahan lainnya, sehingga dapat dilakukan perbaikan secepatnya.

b. Coding

Mengkoding adalah proses mengklasifikasikan jawaban responden ke dalam bentuk angka atau jumlah. Biasanya, ini

dilakukan dengan menambah tanda atau kode berupa angka pada setiap jawaban agar lebih mudah diproses setelah penelitian selesai.

c. *Entry data*

Entry data adalah proses memasukkan data dari instrumen ke dalam aplikasi spss. Tahapan ini dilakukan jika semua isi kuesioner telah terisi penuh, Langkah berikutnya adalah memproses data agar dapat dianalisis.

d. *Cleaning*

Proses memeriksa ulang data yang telah dimasukkan untuk memastikan tidak ada kesalahan.

e. *Information*

Memberikan informasi sesuai dengan tujuan pengumpulan data.

2. Analisis Data

Data yang telah diolah selanjutnya dianalisis secara univariat dan bivariat yaitu sebagai berikut:

- a. Analisis univariat, untuk mengetahui tentang deskripsi dan frekuensi dari setiap variabel yang ditunjukkan dalam distribusi bersama dengan interpretasi.
- b. Melakukan analisis bivariat untuk menentukan hubungan antara variabel dependen dan variabel independen dengan menggunakan uji *chi-square*. Dasar penentu adanya hubungan penelitian bergantung pada nilai signifikan, yaitu nilai *P*, yang menunjukkan

bahwa ada hubungan signifikan jika nilai P lebih besar dari 0,05 dan sebaliknya jika nilai P kurang dari 0,05 menunjukkan tidak ada hubungan. Menurut Negara & Prabowo (2018), berikut adalah persyaratan untuk melakukan uji *chi-square*:

- 1) Tidak boleh ada cell dengan nilai frekuensi kenyataan atau disebut *Actual Count* (F_0) sebesar 0 (Nol).
- 2) Apabila bentuk tabel kontingensi 2x2, maka tidak boleh ada 1 cell saja yang memiliki frekuensi harapan atau disebut *Expected Count* (F_h) kurang dari 5.
- 3) Apabila bentuk tabel lebih dari 2 x 2, misalnya 2 x 3, 3 x 3, maka jumlah cell dengan frekuensi harapan yang kurang dari 5 tidak boleh lebih dari 20%.

Selain itu, untuk pengambilan keputusan pada uji *chi-square* setidaknya ada empat, yaitu:

- 1) *Person chi-square*, jika tabel lebih dari 2 x 2, misal 2 x 3, 3 x 3 dan tidak terdapat *expected count* < 5 atau terdapat *expected count* < 5 tetapi tidak lebih dari 20%.
- 2) *Continuity correction*, jika tabel 2 x 2 dan tidak terdapat *expected count* < 5.
- 3) *Likelihood ratio*, jika tabel lebih dari 2 x 2, misal 3 x 2, 3 x 3 dan terdapat *expected count* < 5 lebih dari 20%.
- 4) *Fisher exact tes*, jika tabel 2 x 2 dan terdapat *expected count* < 5.

BAB IV

HASIL PENELITIAN DAN PEMBAHASAN

A. *Gambaran Umum Lokasi Penelitian*

1. Wilayah Kerja

UPT Puskesmas Bontobangun merupakan satu-satunya Puskesmas induk di Kecamatan Rilau Ale dan UPT Puskesmas Bontobangun berada di wilayah desa Bontobangu. UPT Puskesmas Bontobangun awalnya dibangun sesuai standar puskesmas non rawat satu lantai pada tahun 1983 yang kemudian mengalami renovasi menjadi dua lantai dan ditambahkan rawat inap serta Pelayanan Obstetri Neonatal Emergensi Dasar (PONED) pada tahun 2019.

UPT Puskesmas Bontobangun ditetapkan menjadi Unit Pelaksana Teknis Puskesmas berdasarkan Surat Keputusan Bupati Nomor 11 tahun 2022 dan ditetapkan puskesmas Bontobangun menjadi puskesmas PONED sesuai Surat Keputusan 188.45-448 Tahun 2020 dengan ijin operasional puskesmas No. 016/DPMPTSP/SIPPK/II/2020.

Secara geografis wilayah kerja Puskesmas Bontobangun berada di Kecamatan Rilau Ale Kabupaten/Kota Bulukumba, terletak di daerah pedesaan (koordinat Lat. -5.391548, Long 120.170516) Adapun batas-batas wilayahnya adalah sebagai berikut:

- a. Sebelah Utara : Kecamatan Bulukumpa
- b. Sebelah Timur : Kecamatan Ujung Loe
- c. Sebelah Selatan : Kecamatan Gantarang

d. Sebelah Barat : Kecamatan Kindang

Adapun Luas Wilayah : 117,153 Km², yang terdiri dari

a. Sawah : 3.231,75 Ha

b. Perkebunan : 3.660,57 Ha

Puskesmas Bontobangun secara administrasi meliputi 14 Desa dan 1 Kelurahan, yaitu: Kelurahan Palampang, Desa Bontobangun, Desa Bontoharu, Desa Karama, Desa Swatani, Desa Bajiminasa, Desa Bonto Matene, Desa Bontolohe, Desa Pangalloang, Desa Batukaropa, Desa Bulolohe, Desa Bontomanai, Desa Anrang, Desa Topanda, Desa Tanah Harapan.

Jarak tempuh ke Kota Makassar : 177 Km

Jarak tempuh dari Puskesmas ke desa : 1 - 15 km

Jarak Puskesmas ke Kabupaten/Kota : 24 km

UPT Puskesmas Bontobangun Kabupaten/Kota Bulukumba berlokasi di Jl. Andi Sultan, Desa Bontobangun, Kec. Rilau Ale Kabupaten/Kota Bulukumba, dengan wilayah kerja sebanyak 14 desa dan 1 Kelurahan di wilayah kecamatan Rilau Ale UPT Puskesmas Bontobangun didukung jejaring dibawahnya sebanyak 8 Pustu, 8 Poskesdes, dan 66 posyandu Balita, 15 Posbindu PTM dan 15 Posyandu Lansia.

Wilayah kerja Puskesmas Bontobangun merupakan wilayah pedesaan dengan jumlah penduduk yang padat. Hal tersebut karena banyak pembangunan perumahan yang hingga saat ini masih terus

berkembang terutama di wilayah Desa Bontomanai. Selain padatnya pemukiman di wilayah kerja Puskesmas Bontobangun, terdapat juga beberapa industri rumah tangga di Kecamatan Rilau Ale Tahun 2017 Puskesmas Bontobangun meraih sertifikat akreditasi Puskesmas dengan predikat Madya dan pada tahun 2023 puskesmas bontobangun berhasil meraih sertifikat akreditasi puskesmas dengan predikat Paripurna.

2. Sumber Daya Manusia dan Struktur Organisasi

a. Sumber Daya Manusia

Sumber Daya Manusia di UPT Puskesmas Bontobangun meliputi tenaga kesehatan dan tenaga non kesehatan. Puskesmas Bontobangun sudah memenuhi tenaga dokter umum, dokter gigi, apoteker, analis Kesehatan, asisten apoteker, perawat, bidan, sanitarian, Surveillance dan nutrisisionis. Tetapi belum tersedianya tenaga akuntan, *security*, rekam medis dan tenaga ahli IT dan teknik komputer sedangkan tenaga administrasi kesehatan, perawat, bidan, tenaga kebersihan dan sopir Sebagian besar tenaga masih berstatus non PNS.

Berikut ini jumlah tenaga kesehatan dan tenaga non kesehatan di Puskesmas Bontobangun pada tahun 2022 sebanyak 63 orang dengan berbagai spesifikasi yang terdiri dari:

- 1) Dokter : 4
- 2) Dokter gigi : 3

3) Perawat gigi	: 4
4) Bidan	: 19
5) Perawat	: 16
6) Nutritionist	: 3
7) Apoteker	: 3
8) Asisten apoteker	: 2
9) Sanitarian	: 2
10) Laboran	: 2
11) Promosi kesehatan	: 2
12) Epidemiologi	: 1
13) Pengadministrasi umum	: 1
14) Bendahara	: 1

b. Struktur Organisasi



Gambar 4.1 Struktur Organisasi Puskesmas Bontobangun

3. Visi, Misi

Visi puskesmas adalah gambaran arah pembangunan atau kondisi masa depan yang ingin dicapai dalam kurun waktu 5 (lima) tahun. Visi Puskesmas Bontobangun mengikuti visi Pemerintah Kabupaten Bulukumba tahun 2021- 2026: ***Mewujudkan Masyarakat Produktif, Yang berkarakter Kearifan Lokal Menuju Bulukumba Maju dan Sejahtera.*** Dan Puskesmas Bontobangun yang merupakan bagian dari unit pelayanan teknis Dinas Kabupaten Bulukumba yang bertanggung jawab dalam menjalankan misi ke enam dari pemerintah Kabupaten Bulukumba yaitu **Meningkatkan Kualitas dan Layanan Kesehatan Masyarakat.**

Agar dapat mewujudkan Visi Misi Kabupaten Bulukumba, Maka Puskesmas bertanggung Jawab dalam memberikan pelayanan prima yang berkualitas maka, Puskesmas Bontobangun membuat perencanaan peningkatan sarana prasarana dan peningkatan kualitas sumber daya manusia melalui perencanaan tingkat puskesmas. Monitoring dan evaluasi kegiatan puskesmas dilaksanakan melalui penilaian kinerja puskesmas.

Menciptakan lingkungan sehat yang merupakan sumber kesehatan perorangan, keluarga dan masyarakat dapat dicapai dengan mengoptimalkan kegiatan promkes dan kesling serta meningkatkan kerjasama lintas program dan lintas sektor.

B. Hasil Penelitian

1. Analisis Univariat

a. Usia

Tabel 4.1 Distribusi Frekuensi Berdasarkan Usia di Puskesmas Bontobangun Bulukumba Tahun 2024

Usia	Frekuensi (n)	Persentase (%)
< 20 Tahun (Berisiko)	5	4,5
20-35 Tahun (Tidak berisiko)	83	75,5
> 35 Tahun (Berisiko)	22	20,0
Total	110	100

Sumber: Data Primer 2024

Berdasarkan tabel 4.1 dapat diketahui bahwa dari 110 orang yang menjadi responden, kebanyakan responden berada pada usia yang tidak berisiko yaitu berusia 20-35 tahun sebanyak 83 orang (75,5%) dan hanya sebagian kecil responden yang berusia <20 tahun sebanyak 5 orang (4,5%).

b. Paritas

Tabel 4.2 Distribusi Frekuensi Berdasarkan Paritas di Puskesmas Bontobangun Bulukumba Tahun 2024

Paritas	Frekuensi (n)	Persentase (%)
Primipara (pertama)	40	36,4
Multipara (melahirkan 2-4 kali)	66	60,0
Grandemultipara (melahirkan ≥ 5 kali)	4	3,6
Total	110	100

Sumber: Data Primer 2024

Berdasarkan Tabel 4.2 menunjukkan bahwa dari 110 responden, kebanyakan ibu memiliki paritas multipara yaitu 66

orang (60,0%) dan sedikit ibu yang memiliki paritas grandemultipara yaitu 4 orang (3,6%).

c. Kunjungan Pemeriksaan Kehamilan

Tabel 4.3 Distribusi Frekuensi Berdasarkan Kunjungan Pemeriksaan Kehamilan di Puskesmas Bontobangun Bulukumba Tahun 2024

Kunjungan Pemeriksaan Kehamilan	Frekuensi (n)	Persentase (%)
< 4 kali	12	10,9
≥ 4 kali	98	89,1
Total	110	100

Sumber: Data Primer 2024

Berdasarkan tabel 4.3 menunjukkan bahwa dari 110 responden, ada 98 orang (89,1%) yang melakukan kunjungan pemeriksaan kehamilan ≥ 4 kali dan 12 orang (10,9%) melakukan kunjungan pemeriksaan kehamilan < 4 kali.

d. Pengetahuan

Tabel 4.4 Distribusi Frekuensi Berdasarkan Pengetahuan di Puskesmas Bontobangun Bulukumba Tahun 2024

Pengetahuan	Frekuensi (n)	Persentase (%)
Kurang	5	4,6
Cukup	13	11,8
Baik	92	83,6
Total	110	100

Sumber: Data Primer 2024

Berdasarkan tabel 4.4 dapat diketahui bahwa dari 110 responden, sebagian besar memiliki pengetahuan yang baik sebanyak 92 orang (83,6%) dan hanya sebagian kecil responden yang memiliki pengetahuan yang kurang sebanyak 5 orang (4,6%).

e. Dukungan Suami/Keluarga

Tabel 4.5 Distribusi Frekuensi Berdasarkan Dukungan Suami/Keluarga di Puskesmas Bontobangun Bulukumba Tahun 2024

Dukungan Suami/Keluarga	Frekuensi (n)	Persentase (%)
Tidak Mendukung	5	4,5
Mendukung	105	95,5
Total	110	100

Sumber: Data Primer 2024

Berdasarkan tabel 4.5 diketahui bahwa kebanyakan responden mendapatkan dukungan dari suami/ keluarga yaitu 105 orang (95,5%) dan hanya 5 orang (4,5%) yang tidak mendapatkan dukungan dari suami/keluarga.

f. Kerentanan yang dirasakan

Tabel 4.6 Distribusi Frekuensi Berdasarkan Kerentanan yang Dirasakan di Puskesmas Bontobangun Bulukumba Tahun 2024

Kerentanan Yang Dirasakan	Frekuensi (n)	Persentase (%)
Tidak Rentan	35	31,8
Rentan	75	68,2
Total	110	100

Sumber: Data Primer 2024

Berdasarkan tabel 4.6 diketahui bahwa dari 110 responden, 75 orang (68,2%) ibu memiliki persepsi kerentanan yang dirasakan dan 35 orang (31,8%) ibu yang tidak memiliki kerentanan yang dirasakan.

g. Keparahan yang dirasakan

Tabel 4.7 Distribusi Frekuensi Berdasarkan Keparahan yang Dirasakan di Puskesmas Bontobangun Bulukumba Tahun 2024

Keparahan Yang Dirasakan	Frekuensi (n)	Persentase (%)
Tidak Parah	43	39,1
Parah	67	60,9
Total	110	100

Sumber: Data Primer 2024

Berdasarkan tabel 4.7 diketahui bahwa dari 110 responden, sebanyak 67 orang (60,9%) ibu yang memiliki persepsi keparahan yang dirasakan dan 43 orang (39,1%) ibu yang tidak memiliki persepsi keparahan yang dirasakan.

h. Manfaat yang dirasakan

Tabel 4.8 Distribusi Frekuensi Berdasarkan Manfaat yang Dirasakan di Puskesmas Bontobangun Bulukumba Tahun 2024

Manfaat Yang Dirasakan	Frekuensi (n)	Persentase (%)
Tidak ada Manfaat	2	1,8
Ada Manfaat	108	98,2
Total	110	100

Sumber: Data Primer 2024

Berdasarkan tabel 4.8 menunjukkan bahwa dari 110 responden, sebagian besar responden memiliki persepsi manfaat yang dirasakan sebanyak 108 orang (98,2%) dan hanya sebagian kecil responden yang tidak memiliki persepsi manfaat yang dirasakan sebanyak 2 orang (1,8%).

i. Hambatan yang dirasakan

Tabel 4.9 Distribusi Frekuensi Berdasarkan Hambatan yang Dirasakan di Puskesmas Bontobangun Bulukumba Tahun 2024

Hambatan Yang Dirasakan	Frekuensi (n)	Persentase (%)
Tidak ada Hambatan	103	93,6
Ada Hambatan	7	6,4
Total	110	100

Sumber: Data Primer 2024

Berdasarkan tabel 4.9 menunjukkan bahwa dari 110 responden, kebanyakan responden tidak memiliki hambatan yang dirasakan dan hanya terdapat 7 orang (6,4%) yang memiliki hambatan yang dirasakan.

j. *Self Efficacy*

Tabel 4.10 Distribusi Frekuensi Berdasarkan *Self Efficacy* di Puskesmas Bontobangun Bulukumba Tahun 2024

<i>Self Efficacy</i>	Frekuensi (n)	Persentase (%)
Tidak Yakin	0	0
Yakin	110	100
Total	110	100

Sumber: Data Primer 2024

Berdasarkan tabel 4.10 secara keseluruhan, semua responden memiliki keyakinan (*Self Efficacy*) sebanyak 110 orang (100%).

k. Kepatuhan Kunjungan ANC

Tabel 4.11 Distribusi Frekuensi Berdasarkan Kepatuhan Kunjungan ANC di Puskesmas Bontobangun Bulukumba Tahun 2024

Kepatuhan Kunjungan ANC	Frekuensi (n)	Persentase (%)
Tidak Patuh	2	1,8
Kadang-Kadang Patuh	10	9,1
Patuh	98	89,1
Total	110	100

Sumber: Data Primer

Berdasarkan tabel 4.11 diketahui bahwa dari 110 responden, kebanyakan responden yang patuh melakukan kunjungan ANC yaitu 98 orang (89,1%) dan hanya sebagian kecil responden yang tidak patuh melakukan kunjungan ANC sebanyak 2 orang (1,8%).

2. Analisis Bivariat

a. Hubungan usia dengan kepatuhan kunjungan ANC

Tabel 4.12 Hubungan Usia dengan Kepatuhan Kunjungan ANC di Puskesmas Bontobangun Bulukumba Tahun 2024

Usia	Kepatuhan Kunjungan ANC						Persentase (%)		P Value
	Tidak Patuh		Kadang-Kadang Patuh		Patuh		N	%	
	n	%	n	%	n	%			
< 20 Tahun (Berisiko)	1	0,9	1	0,9	3	2,7	5	4,5	0,281
20-35 Tahun (Tidak berisiko)	1	0,9	7	6,4	75	68,2	83	75,5	
> 35 Tahun (Berisiko)	0	0	2	1,8	20	18,2	22	20,0	
Total	2	1,8	10	9,1	98	89,1	110	100	

Sumber: Data Primer 2024

Berdasarkan tabel 4.12 mengungkapkan bahwa dari 110 responden, sebagian besar yang patuh melakukan kunjungan ANC berada pada usia 20-35 tahun sebanyak 75 orang (68,2%), diikuti oleh 7 orang (6,4%) yang kadang-kadang patuh melakukan kunjungan ANC berada pada usia 20-35 tahun. Hanya sebagian kecil dari responden yang tidak patuh melakukan kunjungan ANC berusia < 20 tahun atau berusia 20-35 tahun.

Hasil analisis bivariat dengan menggunakan uji *chi-square* menunjukkan bahwa H0 diterima dan Ha ditolak, dengan nilai *P-value* 0,281 yang lebih dari 0,05. Sehingga dapat disimpulkan bahwa tidak ada hubungan antara usia terhadap tingkat kepatuhan kunjungan ANC di Puskesmas Bontobangun.

b. Hubungan paritas dengan kepatuhan kunjungan ANC

Tabel 4.13 Hubungan Paritas dengan Kepatuhan Kunjungan ANC di Puskesmas Bontobangun Bulukumba Tahun 2024

Paritas	Kepatuhan Kunjungan ANC						Persentase (%)		<i>P Value</i>
	Tidak Patuh		Kadang-Kadang Patuh		Patuh				
	n	%	n	%	n	%	N	%	
Primipara	1	0,9	5	4,5	34	30,9	40	36,4	0,775
Multipara	1	0,9	5	4,5	60	54,5	66	60,0	
Grandemultipara	0	0	0	0	4	3,6	4	3,6	
Total	2	1,8	10	9,1	98	89,1	110	100	

Sumber: Data Primer 2024

Berdasarkan tabel 4.13 menunjukkan bahwa dari 110 responden, mayoritas yang patuh melakukan kunjungan ANC adalah responden yang memiliki paritas multipara sebanyak 60 orang (54,4%), selanjutnya ada 5 orang (4,5%) ibu yang kadang-kadang patuh melakukan kunjungan ANC masing-masing dengan paritas multipara dan primipara, dan hanya 1 orang (0,9%) ibu yang tidak patuh melakukan kunjungan ANC masing-masing dengan paritas primipara dan multipara.

Analisis bivariat dengan menggunakan uji *chi-square* menunjukkan bahwa tidak ada hubungan antara paritas terhadap kepatuhan kunjungan ANC di Puskesmas Bontobangun, dengan nilai $P\text{-value } 0,775 > 0,05$. Artinya H_0 diterima dan H_a ditolak.

c. Hubungan pengetahuan dengan kepatuhan kunjungan ANC

Tabel 4.14 Hubungan Pengetahuan dengan Kepatuhan Kunjungan ANC di Puskesmas Bontobangun Bulukumba Tahun 2024

Pengetahuan	Kepatuhan Kunjungan ANC						Persentase (%)		P Value
	Tidak Patuh		Kadang-Kadang Patuh		Patuh				
	n	%	n	%	n	%	N	%	
Kurang	1	0,9	2	1,8	2	1,8	5	4,6	0,008
Cukup	1	0,9	2	1,8	10	9,1	13	11,8	
Baik	0	0	6	5,5	86	78,2	92	83,6	
Total	2	1,8	10	9,1	98	89,1	110	100	

Sumber: Data Primer 2024

Berdasarkan tabel 4.14 dapat diketahui bahwa dari 110 responden, kebanyakan ibu yang patuh melakukan kunjungan ANC memiliki pengetahuan yang baik sebanyak 86 orang (78,2%). Kemudian, ibu yang kadang-kadang patuh melakukan kunjungan ANC memiliki pengetahuan yang baik sebanyak 6 orang (5,5%) dan sebagian kecil ibu yang tidak patuh memiliki pengetahuan yang kurang atau cukup masing-masing 1 orang (0,9%).

Hasil uji *chi-square* dengan nilai $P\text{-value } 0,008 < 0,05$ menunjukkan bahwa terdapat hubungan antara pengetahuan

terhadap kepatuhan kunjungan ANC di Puskesmas Bontobangun.

Hal ini berarti H_0 ditolak dan H_a diterima.

- d. Hubungan dukungan suami/keluarga dengan kepatuhan kunjungan ANC

Tabel 4.15 Hubungan Dukungan Suami/Keluarga dengan Kepatuhan Kunjungan ANC di Puskesmas Bontobangun Bulukumba Tahun 2024

Dukungan Suami/Keluarga	Kepatuhan Kunjungan ANC						Persentase (%)		P Value
	Tidak Patuh		Kadang-Kadang Patuh		Patuh				
	n	%	n	%	n	%	N	%	
Tidak Mendukung	1	0,9	1	0,9	3	2,7	5	4,5	0,101
Mendukung	1	0,9	9	8,2	95	86,4	105	95,5	
Total	2	1,8	10	9,1	98	89,1	110	100	

Sumber: Data Primer 2024

Berdasarkan tabel 4.15 dapat diketahui bahwa dari 110 responden, sebagian besar ibu yang patuh melakukan kunjungan ANC mendapatkan dukungan dari suami/keluarga sebanyak 95 orang (86,4%) dan hanya sebagian kecil ibu yang tidak patuh melakukan kunjungan ANC karena ada yang mendapatkan dukungan dari suami/keluarga dan ada yang tidak masing-masing 1 orang (0,9%). Selain itu, ibu yang kadang-kadang patuh melakukan kunjungan ANC juga mendapatkan dukungan dari suami/keluarga.

Tidak ada hubungan antara dukungan suami/keluarga terhadap kepatuhan kunjungan ANC di Puskesmas Bontobangun

berdasarkan dari hasil uji *chi-square*, dengan nilai *P-value* 0,101 > 0,05. Sehingga menunjukkan penerimaan H0 dan penolakan Ha.

- e. Hubungan kerentanan yang dirasakan dengan kepatuhan kunjungan ANC

Tabel 4.16 Hubungan Kerentanan yang Dirasakan dengan Kepatuhan Kunjungan ANC di Puskesmas Bontobangun Bulukumba Tahun 2024

Kerentanan Yang Dirasakan	Kepatuhan Kunjungan ANC						Persentase (%)		<i>P Value</i>
	Tidak Patuh		Kadang-Kadang Patuh		Patuh		N	%	
	n	%	n	%	n	%			
Tidak Rentan	1	0,9	4	3,6	30	27,3	35	31,8	0,724
Rentan	1	0,9	6	5,5	68	61,8	75	68,2	
Total	2	1,8	10	9,1	98	89,1	110	100	

Sumber: Data Primer 2024

Berdasarkan tabel 4.16 mengungkapkan bahwa dari 110 responden, sebagian besar yang patuh melakukan kunjungan ANC memiliki persepsi kerentanan yang dirasakan sebanyak (61,8%), kemudian 6 orang (5,5%) yang kadang-kadang patuh melakukan kunjungan ANC juga memiliki persepsi kerentanan yang dirasakan, dan hanya 1 orang (0,9%) yang tidak patuh melakukan kunjungan ANC masing-masing ada yang memiliki persepsi kerentanan dan ada yang tidak memiliki persepsi kerentanan yang dirasakan.

Tidak ada hubungan antara kerentanan yang dirasakan dengan tingkat kepatuhan kunjungan ANC di puskesmas

Bontobangun menurut hasil uji *chi-square*. Nilai *P-value* sebesar $0,724 > 0,05$. Oleh karena itu, H_0 diterima dan H_a ditolak.

- f. Hubungan keparahan yang dirasakan dengan kepatuhan kunjungan ANC

Tabel 4.17 Hubungan Keparahannya yang Dirasakan dengan Kepatuhan Kunjungan ANC di Puskesmas Bontobangun Bulukumba Tahun 2024

Keparahan Yang Dirasakan	Kepatuhan Kunjungan ANC						Persentase (%)		<i>P Value</i>
	Tidak Patuh		Kadang-Kadang Patuh		Patuh		N	%	
	n	%	n	%	n	%			
Tidak Parah	1	0,9	4	3,6	38	34,5	43	39,1	0,949
Parah	1	0,9	6	5,5	60	54,4	67	60,9	
Total	2	1,8	10	9,1	98	89,1	110	100	

Sumber: Data Primer 2024

Berdasarkan tabel 4.17 dapat diketahui dari 110 responden, sebanyak 60 orang (54,4%) ibu yang patuh melakukan kunjungan ANC memiliki persepsi keparahan yang dirasakan. Kemudian, ada 6 orang (5,5%) ibu yang kadang-kadang patuh melakukan kunjungan ANC juga memiliki persepsi keparahan yang dirasakan, dan hanya ada 1 orang (0,9%) ibu yang tidak patuh melakukan kunjungan ANC sama-sama ada yang memiliki persepsi keparahan yang dirasakan dan ada yang tidak.

Hasil uji *chi-square* menunjukkan H_0 diterima dan H_a ditolak, dengan nilai *P-value* $0,949 > 0,05$. Sehingga dapat disimpulkan bahwa tidak ada hubungan antara keparahan yang dirasakan terhadap kepatuhan kunjungan ANC di Puskesmas Bontobangun.

- g. Hubungan manfaat yang dirasakan dengan kepatuhan kunjungan ANC

Tabel 4.18 Hubungan Manfaat yang Dirasakan dengan Kepatuhan Kunjungan ANC di Puskesmas Bontobangun Bulukumba Tahun 2024

Manfaat Yang Dirasakan	Kepatuhan Kunjungan ANC						Persentase (%)		P Value
	Tidak Patuh		Kadang-Kadang Patuh		Patuh		N		
	n	%	n	%	n	%			
Tidak ada Manfaat	1	0,9	1	0,9	0	0	2	1,8	0,005
Ada Manfaat	1	0,9	9	8,2	98	89,1	108	98,2	
Total	2	1,8	10	9,1	98	89,1	110	100	

Sumber: Data Primer 2024

Berdasarkan tabel 4.18 diketahui bahwa dari 110 responden, terlihat bahwa 98 orang (89,1%) ibu yang patuh melakukan kunjungan ANC karena ada manfaat yang dirasakan, kemudian 9 orang (8,2%) ibu yang kadang-kadang patuh melakukan kunjungan ANC juga karena adanya manfaat yang dirasakan dan 1 orang (0,9%) ibu yang tidak patuh melakukan kunjungan ANC masing-masing ada yang memiliki persepsi manfaat yang dirasakan dan ada yang tidak.

Hasil uji *chi-square* menunjukkan ada hubungan antara manfaat yang dirasakan terhadap kepatuhan kunjungan ANC di Puskesmas Bontobangun, dengan nilai *P-value* $0,005 < 0,05$ sehingga H_0 ditolak dan H_a diterima.

- h. Hubungan hambatan yang dirasakan dengan kepatuhan kunjungan ANC

Tabel 4.19 Hubungan Hambatan yang Dirasakan dengan Kepatuhan Kunjungan ANC di Puskesmas Bontobangun Bulukumba Tahun 2024

Hambatan Yang Dirasakan	Kepatuhan Kunjungan ANC						Persentase (%)		P Value
	Tidak Patuh		Kadang-Kadang Patuh		Patuh		N	%	
	n	%	n	%	n	%			
Tidak ada Hambatan	0	0	8	7,3	95	86,4	103	93,6	0,000
Ada Hambatan	2	1,8	2	1,8	3	2,7	7	6,4	
Total	2	1,8	10	9,1	98	89,1	110	100	

Sumber: Data Primer 2024

Berdasarkan tabel 4.19 menunjukkan bahwa dari 110 responden, sebagian besar ibu yang patuh melakukan kunjungan ANC sebanyak 95 orang (86,4%) karena tidak ada hambatan yang dirasakan, ibu yang kadang-kadang patuh melakukan kunjungan ANC sebanyak 8 orang (7,3%) karena tidak ada hambatan yang dirasakan dan hanya 2 orang (1,8%) yang tidak patuh karena ada hambatan yang dirasakan.

Terdapat hubungan antara hambatan yang dirasakan dengan kepatuhan kunjungan ANC di Puskesmas Bontobangun berdasarkan dari hasil analisis bivariat menggunakan uji *chi-square* dengan nilai *P-value* $0,000 < 0,05$. Artinya H_0 ditolak dan H_a diterima.

- i. Hubungan *self efficacy* dengan kepatuhan kunjungan ANC

Tabel 4.20 Hubungan Self Efficacy dengan Kepatuhan Kunjungan ANC di Puskesmas Bontobangun Bulukumba Tahun 2024

<i>Self Efficacy</i>	Kepatuhan Kunjungan ANC						Persentase (%)		<i>P Value</i>
	Tidak Patuh		Kadang-Kadang Patuh		Patuh		N	%	
	n	%	n	%	n	%			
Tidak Yakin	0	0	0	0	0	0	0	0	1
Yakin	2	1,8	10	9,1	98	89,1	110	100	
Total	2	1,8	10	9,1	98	89,1	110	100	

Sumber: Data Primer 2024

Berdasarkan tabel 4.20 dapat diketahui bahwa dari 110 responden, sebagian besar yang patuh melakukan kunjungan ANC memiliki keyakinan sebanyak 98 orang (89,1%), kemudian terdapat 10 orang (9,1%) yang kadang-kadang patuh juga memiliki keyakinan, dan hanya 2 orang (1,8%) yang tidak patuh melakukan kunjungan ANC meskipun memiliki keyakinan.

Hasil analisis bivariat menunjukkan bahwa tidak ada hubungan antara *self efficacy* terhadap kepatuhan kunjungan ANC di Puskesmas Bontobangun sehingga H_0 diterima dan H_a ditolak ($P = 1 > 0,05$).

C. Pembahasan

1. Hubungan Usia Terhadap Kepatuhan Kunjungan ANC

Usia adalah karakteristik yang mencerminkan kedewasaan fisik dan kedewasaan kepribadian yang berkaitan dengan kapasitas untuk

mengambil keputusan (Abu et al., 2017). Dengan bertambahnya usia, seseorang memiliki kapasitas berfikir yang lebih baik yang membuat mereka termotivasi untuk melakukan pemeriksaan kehamilan dan memahami pentingnya perawatan antenatal. Selain itu, semakin muda seseorang semakin kurang pengetahuan mereka tentang pentingnya pemeriksaan kehamilan (Mursyida et al., 2012).

Hasil studi menunjukkan bahwa sebagian besar responden, yaitu 83 orang (75,5%), berada dalam rentang usia yang tidak dianggap berisiko, yaitu 20-35 tahun, sementara hanya sedikit responden berusia kurang dari 20 tahun, yaitu 5 orang (4,5%). Untuk menilai apakah ada korelasi antara usia dan kepatuhan dalam kunjungan ANC, analisis statistik dilakukan menggunakan uji *chi-square*. Hasilnya menunjukkan bahwa dari total 98 ibu yang patuh terhadap kunjungan ANC, ada 75 orang (68,2%) yang berada dalam rentang usia 20-35 tahun. Oleh karena itu, dapat disimpulkan bahwa tidak terdapat hubungan yang signifikan antara usia dan tingkat kepatuhan dalam kunjungan ANC, ($P = 0,281$).

Penelitian ini sesuai dengan temuan dari studi yang dilakukan oleh Wulan & Hasibuan, (2020) yang menunjukkan bahwa uji statistik menggunakan uji *chi-square* menghasilkan nilai signifikan sebesar 0,082, yang lebih besar dari level signifikan yang ditetapkan (0,05). Ini mengindikasikan bahwa tidak terdapat hubungan yang signifikan antara usia dan tingkat kepatuhan dalam kunjungan ANC di BPM

Syariah Lubis Kota Padangsidempuan. Namun, hasil penelitian ini berbeda dengan penelitian yang dilakukan oleh Wiratmo et al., (2020) yang menemukan adanya hubungan yang signifikan dengan korelasi sedang hingga tinggi antara usia ibu dan perilaku ANC, yang ditandai dengan nilai *P-value* sebesar 0,000 yang lebih kecil dari 0,05, serta koefisien korelasi sebesar 0,419.

Salah satu faktor individu yang dapat membantu, mendasari, atau menghalangi seseorang untuk melakukan suatu tindakan adalah usia (Pakpahan et al., 2021). Ibu yang usianya di bawah 20 tahun belum memiliki fungsi reproduksi yang sepenuhnya matang untuk menghadapi kehamilan, sementara ibu yang berusia di atas 35 tahun mengalami penurunan fungsi reproduksi yang dapat meningkatkan risiko komplikasi pasca persalinan. Pada usia antara 20 hingga 35 tahun, rahim telah siap untuk menerima kehamilan (Azizah et al., 2021).

Ibu hamil yang berusia antara 20 hingga 35 tahun umumnya menunjukkan sering melakukan kunjungan pemeriksaan kehamilan karena masih merasa penting untuk melakukannya, sedangkan Perempuan yang berumur kurang dari 20 tahun memungkinkan belum memiliki pemahaman yang cukup mengenai pentingnya melakukan pemeriksaan kehamilan secara rutin. Namun, wanita yang berusia di atas 35 tahun cenderung tidak memperhatikan kunjungan antenatal karena karena mereka sudah melewatinya. Padahal kedua kelompok

usia tersebut seharusnya lebih sering melakukan kunjungan antenatal karena memiliki risiko tinggi selama kehamilan dan persalinan (Yulyani et al., 2017).

Selain itu, ibu hamil yang berusia antara 20 hingga 35 tahun termasuk dalam fase dewasa awal, Ketika mereka mulai mencapai kematangan emosional, kemampuan untuk berkomunikasi dengan baik, dan kemampuan untuk membuat Keputusan kesehatan yang tepat. Pola pikir seorang ibu dan kebutuhan mereka untuk perawatan kehamilan dipengaruhi oleh usia mereka (Wiratmo et al., 2020).

Penelitian ini mengungkapkan bahwa tidak semua perilaku seseorang dipengaruhi oleh usia, karena ibu yang berada di rentang usia 20 sampai 35 tahun tetap tidak patuh/kadang-kadang patuh untuk melakukan kunjungan ANC. Meskipun secara teori, ibu yang berada pada usia tersebut adalah usia ideal untuk hamil dan memiliki pemikiran yang baik sehingga dapat membuat keputusan tentang kesehatan ibu dan janin mereka. Demikian pula dengan ibu yang berusia di atas 35 tahun yang masih terdapat sebagian kecil ibu yang kadang-kadang patuh untuk melakukan kunjungan ANC. Ini bisa terjadi karena kurangnya pemahaman yang dimiliki ibu dan telah memiliki pengalaman kehamilan sebelumnya. Selain itu, setiap ibu memiliki kesadaran atau pandangan yang berbeda, terlepas dari usia dan berbagai faktor lain yang dapat mempengaruhinya.

2. Hubungan Paritas Terhadap Kepatuhan Kunjungan ANC

Paritas adalah pengalaman yang telah dialami ibu selama kehamilan sebelumnya (Setyaningrum et al., 2019). Dalam studi ini, paritas diklasifikasikan ke dalam tiga kategori, yaitu primipara (pertama kali melahirkan), multipara (melahirkan sebanyak 2-4 kali), dan grandemultipara (melahirkan sebanyak ≥ 5 kali).

Hasil penelitian dari 110 responden menunjukkan bahwa kebanyakan responden memiliki paritas multipara sebanyak 66 orang (60,0%) dan hanya terdapat 4 orang (3,6%) ibu yang memiliki paritas grandemultipara. Menurut analisis bivariat menggunakan uji *chi-square*, ada 60 orang (54,5%) dari 98 responden yang patuh melakukan kunjungan ANC adalah ibu dengan paritas multipara. Hasil ini menunjukkan bahwa tidak ada hubungan antara paritas dengan kepatuhan kunjungan ANC, dan diperoleh nilai *P-value* = 0,775 yang lebih besar dari 0,05.

Menurut penelitian sebelumnya yang dilakukan oleh Setyaningrum et al., (2019) pada pengujian hubungan antara komponen paritas dan kepatuhan melaksanakan ANC, menunjukkan tidak terdapat hubungan yang signifikan secara statistik ($P = 0,193$) di wilayah kerja Puskesmas Waihaong.

Paritas sangat penting untuk kesejahteraan ibu dan janin selama kehamilan dan persalinan. Ibu multipara dan grandemultipara, kehamilannya tidak menimbulkan kekhawatiran berlebihan kerana ia

sudah memiliki pengalaman sebelumnya sehingga tidak begitu memerlukan pemeriksaan ANC. Sebaliknya, ibu yang mengalami kehamilan pertama atau primipara cenderung lebih khawatir karena mereka menganggap kehamilan sebagai pengalaman baru bagi mereka dan mereka belum memiliki pengalaman sebelumnya sehingga mereka lebih termotivasi untuk melakukan kunjungan ANC (Palancoi et al., 2021).

Namun, berdasarkan temuan peneliti, bahwa sebagian besar ibu dengan paritas multipara dan grandemultipara patuh dalam melakukan kunjungan ANC meskipun telah memiliki pengalaman hamil sebelumnya. Hal ini disebabkan oleh kenyataan bahwa ibu dengan paritas multipara dan grandemultipara memiliki potensi risiko yang lebih tinggi terhadap komplikasi kehamilan dan masalah setiap kehamilan berbeda-beda. Di sisi lain, ibu dengan paritas primipara dan multipara masih terdapat sebagian kecil ibu yang tidak mematuhi kunjungan ANC. Ini disebabkan oleh kurangnya pemahaman yang dimiliki, kurangnya dukungan dari suami/keluarga, dan merasa tidak memiliki risiko kehamilan.

Sehingga dapat disimpulkan bahwa, ibu dengan paritas primipara, multipara atau grandemultipara memiliki peluang yang sama dan tidak berdampak pada kepatuhan pemeriksaan kehamilan, karena ibu dengan paritas primipara belum memiliki pengalaman dengan kehamilan, dan ibu dengan paritas multipara dan

grandemultipara memiliki risiko komplikasi pada kehamilan sebelumnya. Oleh karena itu, penting untuk memeriksakan kehamilannya secara teratur.

3. Hubungan Pengetahuan Terhadap Kepatuhan Kunjungan ANC

Pengetahuan adalah hasil dari keingintahuan seseorang terhadap suatu hal melalui panca inderanya. Pengetahuan tentang kehamilan menunjukkan bahwa ibu telah memiliki kemampuan untuk mempelajari dan menangani masalah yang terkait dengan kehamilan. Setelah mendapatkan pengetahuan, orang akan berusaha menerapkan apa yang mereka ketahui dalam situasi dan kondisi dunia nyata (Notoatmodjo, 2012).

Hasil dari penelitian yang dilakukan terhadap 110 responden menunjukkan bahwa kebanyakan responden memiliki pengetahuan yang baik sebanyak 92 orang (83,6%) dan hanya sebagian kecil responden yang memiliki pengetahuan yang kurang sebanyak 5 orang (4,6%). Dari total 98 responden yang patuh melakukan kunjungan ANC, terdapat 86 orang (78,2%) ibu memiliki pengetahuan yang baik. Hasil ini menunjukkan adanya hubungan antara pengetahuan dan kepatuhan kunjungan ANC di Puskesmas Bontobangun, dengan nilai *P-value* = $0,008 < 0,05$.

Studi yang dilakukan oleh Wiratmo et al., (2020) juga menunjukkan adanya hubungan antara pengetahuan ibu hamil dan perilaku ANC di Puskesmas Kecamatan Pasar Rebo Jakarta Timur,

dengan nilai *P-value* sebesar 0,000 yang menunjukkan korelasi yang signifikan dan cukup kuat.

Pengetahuan menunjukkan seberapa baik seseorang melakukan sesuatu. Pengetahuan sangat mempengaruhi motivasi ibu hamil untuk melakukan kunjungan ANC. Ibu yang memiliki pemahaman mendalam tentang kesehatan selama kehamilan menganggap kunjungan ANC sebagai suatu kebutuhan yang penting, bukan hanya sebagai tugas rutin semata (Wulandatika & Darmayanti, 2017).

Namun, temuan dari penelitian ini menunjukkan bahwa meskipun sebagian ibu hamil memiliki pengetahuan yang baik, mereka kadang-kadang tidak konsisten dalam melakukan kunjungan ANC di Puskesmas. Hal ini disebabkan oleh beberapa hambatan yang dirasakan seperti jadwal kerja yang berbenturan dengan jadwal pemeriksaan kehamilan, takut melakukan pemeriksaan kehamilan sendirian, tidak mendapatkan dukungan dari suami/keluarga mereka dan merasa tidak rentan terhadap komplikasi kehamilan.

Ibu hamil yang memiliki pengetahuan tentang kehamilan berpengaruh pada kunjungan ANC karena hal itu memengaruhi cara mereka berpikir yang pada gilirannya akan menyebabkan mereka bertindak lebih sehat, sehingga dapat mencegah bahaya kehamilan yang tidak diinginkan (Mursalim, 2018).

Pengetahuan dalam pandangan Islam juga memegang peranan yang sangat penting dalam menjalani dan memperbaiki kehidupan. Sebagaimana dijelaskan dalam QS. Al-Alaq/96:1-5.

﴿ اِفْرَأْ بِاسْمِ رَبِّكَ الَّذِي خَلَقَ ۙ ۱ خَلَقَ الْاِنْسَانَ مِنْ عَلَقٍ ۚ ۲ اِفْرَأْ وَرَبُّكَ
الْاَكْرَمُ ۙ ۳ الَّذِي عَلَّمَ بِالْقَلَمِ ۙ ۴ عَلَّمَ الْاِنْسَانَ مَا لَمْ يَعْلَمْ ۙ ۵ ﴾

Terjemahnya:

“Bacalah dengan (menyebut) nama Tuhanmu yang menciptakan! Dia menciptakan manusia dari segumpal darah; Bacalah! Tuhanmulah Yang Maha Mulia; yang mengajar (manusia) dengan pena; Dia mengajarkan manusia apa yang tidak diketahuinya (Kemenag, 2019).

Menurut Ibnu Katsir surah al-‘Alaq ayat 1-5, merupakan surat yang berbicara tentang permulaan rahmat Allah yang diberikan kepada hamba-Nya, awal dari nikmat yang diberikan kepada hamba-Nya dan sebagai peringatan (tanbih) tentang proses awal penciptaan manusia dari ‘alaq. Selain itu, ayat ini juga menjelaskan kemuliaan Allah SWT yang telah mengajarkan manusia sesuatu hal yang belum diketahui, sehingga hamba dimuliakan Allah dengan ilmu yang merupakan qudrat-Nya (Al-Dimasqi, 2007).

Hikmah yang ditemukan dalam QS Al-Alaq ayat 1-5 mengatakan bahwa pertama-tama kita harus selalu mengingat bahwa Allah yang menciptakan kita dan tidak pernah melupakan kehadiran-Nya. Kedua, Allah telah memberikan kita kehidupan di bumi, yang memiliki banyak isi sehingga Allah memerintahkan kita untuk mempelajari semua yang ada di bumi dan semua yang terkandung di dalamnya. Ketiga, kita

hanyalah Sebagian kecil dari seluruh bumi karena kita tidak ada apa-apanya dibandingkan dengan Sang Pencipta. Disini kita diingatkan pada ayat 4 dan 5 bahwa Allah memberi kita banyak pengetahuan.

4. Hubungan Dukungan Suami/Keluarga Terhadap Kepatuhan Kunjungan ANC

Dukungan adalah suatu tindakan yang mendorong dan mendukung suatu perilaku atau tindakan individu. Dukungan dapat menjadi alasan seseorang melakukan tindakan atau usaha untuk memenuhi kebutuhan hidupnya (Handayani & Rinah, 2019).

Hasil penelitian dari 110 responden menunjukkan bahwa mayoritas ibu mendapatkan dukungan suami/keluarga sebanyak 105 orang (95,5%) dan hanya sebagian kecil responden yang tidak mendapatkan dukungan dari suami/keluarga sebanyak 5 orang (4,5%). Dari analisis bivariat dengan menggunakan uji *chi-square* menunjukkan tidak ada hubungan antara dukungan suami/keluarga dengan kepatuhan kunjungan ANC ($P\text{-value} = 0,101 > 0,05$), dari total 98 responden yang patuh, hanya 95 orang (86,4%) yang mendapatkan dukungan dari suami/keluarga.

Studi ini konsisten dengan penelitian yang dilakukan oleh Inayah & Fitriahadi, (2019) menunjukkan hasil dari uji *chi-square* diperoleh nilai $P\text{-value} = 0,239 > 0,05$. Artinya tidak ada hubungan antara dukungan suami dengan keteraturan kunjungan ANC pada ibu hamil trimester III. Namun, hasil studi ini memperlihatkan perbedaan dengan

penelitian yang dilakukan oleh Wiratmo et al., (2020) yang menemukan bahwa terdapat korelasi yang signifikan antara dukungan suami atau keluarga terhadap perilaku ANC di Puskesmas Kecamatan Pasar Rebo Jakarta Timur, dengan nilai *P-value* sebesar 0,000 yang lebih kecil dari 0,05, serta nilai $r = 0,417$ yang menunjukkan korelasi yang cukup tinggi.

Masa kehamilan dapat menyebabkan kecemasan dan ketegangan dalam kehidupan keluarga. Selama kehamilan, semua anggota keluarga mengalami perubahan dan adaptasi. Oleh karena itu, semua anggota keluarga harus ikut serta membantu dan mendukung ibu hamil selama kehamilan terutama pasangan (suami) (Suryati, 2011).

Suami yang mendukung sepenuhnya kehamilan istrinya akan memberikan dukungan positif, termasuk motivasi, kenyamanan, ketenangan dan memenuhi kebutuhan materi ibu hamil serta ikut menemani pada saat pemeriksaan kehamilan yang dapat membantu kesehatan istrinya dan calon anaknya (Wiratmo et al., 2020).

Selain suami, peran keluarga juga sangat penting dalam menjaga kesehatan ibu. Dukungan dari suami atau keluarga dapat meningkatkan rasa percaya diri, kebahagiaan, dan kesiapan ibu hamil dalam menghadapi kehamilan, persalinan, dan masa nifas. Ibu hamil yang menerima dukungan dan perhatian dari suami atau keluarga merasa lebih terdorong untuk melakukan kunjungan ANC, karena dukungan tersebut sangat berharga dan diinginkan oleh mereka (Nurhikmah & Naser, 2018).

Namun, penelitian ini menunjukkan bahwa sebagian besar ibu yang melakukan pemeriksaan kehamilan didampingi oleh suami mereka, meskipun suami tidak ikut mendampingi pada saat proses pemeriksaan dan hanya menunggu di luar atau di ruang tunggu. Selain itu, beberapa ibu datang sendiri atau ditemani oleh keluarganya. Secara tidak langsung, hal ini dapat mengurangi motivasi ibu untuk rutin melakukan kunjungan ANC. Selain itu, hasil penelitian ini juga menunjukkan bahwa ibu yang mendapat dukungan dari suami atau keluarga kadang-kadang tidak konsisten dalam mematuhi jadwal kunjungan ANC di Puskesmas meskipun mereka mendapatkan dukungan dari suami/keluarganya. Ini disebabkan oleh ibu yang tidak memahami seberapa besar risiko komplikasi kehamilan yang mungkin dapat dialami dan adanya hambatan atau halangan untuk mengunjungi pelayanan ANC secara teratur.

5. Hubungan Kerentanan Yang Dirasakan Terhadap Kepatuhan Kunjungan ANC

Menurut teori *health belief model*, semakin besar persepsi seseorang terhadap kerentanan, semakin besar kemungkinan mereka akan bertindak untuk mencegah komplikasi kehamilan atau kehamilan yang berisiko tinggi (Irwan, 2017).

Hasil penelitian ini mengungkapkan bahwa dari 110 responden, sebanyak 75 orang (68,2%) ibu yang memiliki persepsi kerentanan yang dirasakan dan ada 35 orang (31,8%) yang tidak. Dari total 98

responden yang patuh terhadap kunjungan ANC, ada 68 orang (61,8%) ibu yang memiliki persepsi kerentanan yang dirasakan dengan nilai *P-value* 0,724 yang lebih besar dari 0,05. Artinya tidak ada hubungan antara kerentanan yang dirasakan terhadap kepatuhan kunjungan ANC.

Temuan ini konsisten dengan penelitian yang dilakukan oleh Nisa & Rahmanindar, (2023) dimana hasil uji statistik menunjukkan bahwa tidak ada hubungan antara persepsi kerentanan dan pemeriksaan antenatal selama masa covid-19 (*P-value* = 0,46 > 0,05).

Persepsi kerentanan adalah definisi dari penilaian subjektif yang dibuat oleh seseorang tentang kemungkinan terkena penyakit atau komplikasi kesehatan. Dalam kasus ini, persepsi ibu tentang kondisi kehamilannya yang mencakup apakah dia rentan atau tidak. Kerentanan yang dirasakan akan mendorong seseorang untuk berperilaku sehat. Apabila kerentanan yang dirasakan lebih besar maka kemungkinan akan melakukan perilaku yang dapat mengurangi risiko (Maharani et al., 2018).

Namun, temuan peneliti menunjukkan bahwa meskipun ibu menganggap kehamilannya memiliki kerentanan, tetapi mereka tetap tidak patuh atau kadang-kadang patuh untuk melakukan kunjungan ANC. Hal ini mungkin disebabkan oleh kenyataan bahwa, meskipun ibu mengetahui bahwa mereka menghadapi risiko komplikasi selama masa kehamilan, mereka tidak menganggap bahwa hal itu akan

memperburuk kehamilan mereka sehingga mereka memilih untuk tidak melakukan pemeriksaan kehamilan.

Pada dasarnya, tidak semua ibu hamil yang merasa rentan akan menjalani pemeriksaan ANC sesuai standar. Namun, ibu hamil harus tahu bahwa faktor risiko dan komplikasi kehamilan dapat terjadi pada siapapun. Menurut pedoman KIA yang dibuat oleh kemenkes, diharapkan ibu hamil dapat mengidentifikasi tanda-tanda bahaya serta menerapkan perawatan selama kehamilan dan pasca persalinan dalam kehidupan sehari-hari (Istiqomah, 2022).

6. Hubungan Keparahan Yang Dirasakan Terhadap Kepatuhan Kunjungan ANC

Keseriusan penyakit akan menentukan tingkat pencegahannya. Persepsi keseriusan berdasarkan informasi medis, pengetahuan, atau keyakinan seseorang bahwa penyakit tersebut akan membuat hidupnya lebih sulit (Simangunsong et al., 2020).

Dari 110 responden yang diteliti, sebanyak 67 orang (60,9%) mengatakan mereka memiliki persepsi terhadap tingkat keparahan yang dirasakan dan 43 orang (39,1%) mengatakan tidak memiliki persepsi keparahan. Sementara itu, berdasarkan analisis bivariat menunjukkan dari 98 orang yang patuh melakukan kunjungan ANC, ada 60 orang (54,4%) yang memiliki persepsi terhadap tingkat keparahan yang dirasakan. Hasil uji *chi-square* diperoleh nilai *P-value*

0,949 > 0,05. Hasil ini menunjukkan tidak ada hubungan antara keparahan yang dirasakan dengan kepatuhan kunjungan ANC.

Studi ini konsisten dengan penelitian yang dilakukan oleh Istiqomah, (2022), dimana pada hasil uji statistik menunjukkan nilai probabilitas sebesar 0,913 yang berarti lebih dari 0,05. Dengan demikian, dapat disimpulkan bahwa tidak terdapat hubungan yang signifikan antara persepsi keparahan yang dirasakan dengan perilaku kunjungan *antenatal care* ibu hamil selama masa pandemi di Kota Depok tahun 2022.

Pandangan seseorang tentang seberapa serius suatu penyakit, termasuk berisiko dan tantangan yang akan dihadapinya sebagai akibat dari penyakit tersebut, dikenal sebagai persepsi keseriusan. Jika tidak ada upaya untuk mencegah ketidakpatuhan ibu dalam melakukan kunjungan ANC, persepsi tentang tingkat keparahan komplikasi dan konsekuensi yang mungkin dialami oleh ibu hamil akan memengaruhi perilaku ibu dalam mematuhi jadwal kunjungan antenatal yang direkomendasikan oleh petugas kesehatan. Sebaliknya, jika persepsi terhadap keparahan masalah kepatuhan ibu tinggi, ibu cenderung mengadopsi perilaku yang lebih baik (Haning et al., 2022).

Berdasarkan hasil penelitian, ada ibu yang tetap patuh dalam melakukan kunjungan ANC meskipun tidak memiliki persepsi tentang tingkat keparahan yang dirasakan, dan sebaliknya, ada ibu yang tetap patuh dalam melakukan kunjungan ANC meskipun tidak merasakan

keparahan yang sama. Hal ini bisa terjadi karena kurangnya pengetahuan ibu tentang manfaat kunjungan ANC, atau sebaliknya, ibu yang memiliki pemahaman yang baik tentang manfaat dalam melakukan kunjungan ANC akan membuat ibu mengadopsi perilaku sehat. Sehingga dapat disimpulkan bahwa, persepsi keparahan yang dirasakan bukan faktor penentu seseorang melakukan kunjungan ANC.

7. Hubungan Manfaat Yang Dirasakan Terhadap Kepatuhan Kunjungan ANC

Ketika seseorang melakukan tindakan kesehatan dan merasa rentan terhadap penyakit maka mereka memiliki persepsi manfaat yang akan membuat mereka lebih banyak melakukan upaya kesehatan untuk mencegah penyakit (Afro et al., 2020).

Hasil penelitian dari 110 responden, kebanyakan responden memiliki persepsi terhadap manfaat yang dirasakan sebanyak 108 orang (98,2%) dan hanya sebagian kecil yang tidak memiliki persepsi manfaat yang dirasakan sebanyak 2 orang (1,8%). Berdasarkan analisis bivariat dengan menggunakan uji *chi-square* menunjukkan bahwa total 98 orang (89,1%) ibu yang patuh melakukan kunjungan ANC karena mereka merasakan ada manfaatnya. Ini menunjukkan bahwa terdapat hubungan antara manfaat yang dirasakan terhadap kepatuhan kunjungan ANC di Puskesmas Bontobangun, dengan nilai *P-value* sebesar $0,005 < 0,05$.

penelitian sebelumnya yang dilakukan oleh Haning et al., (2022) juga menemukan bahwa terdapat pengaruh yang signifikan antara persepsi manfaat dan kepatuhan ibu melakukan kunjungan antenatal K4 pada masa pandemi covid-19 di wilayah kerja Puskesmas Sikumana dengan nilai *P-value* sebesar $0,000 < 0,05$.

Persepsi terhadap manfaat dapat memengaruhi tindakan pencegahan seseorang. Hal ini dapat memengaruhi Keputusan seseorang untuk bertindak atau mengambil Langkah-langkah untuk mengurangi risiko atau kerugian (Duarsa et al., 2021). Perilaku individu dianggap menentukan seberapa menguntungkan upaya yang dilakukan. Persepsi manfaat memengaruhi kepatuhan kunjungan antenatal, terlepas dari fakta objektif bahwa semakin yakin seseorang akan manfaat dari tindakan tertentu dalam mengurangi keseriusan penyakit, semakin besar kemungkinan mereka untuk mengadopsi perilaku sehat, seperti melakukan kunjungan ANC (Haning et al., 2022).

Pada penelitian ini menunjukkan bahwa walaupun ibu merasa mendapatkan manfaat dari melakukan pemeriksaan kehamilan di puskesmas untuk mengurangi risiko komplikasi yang mungkin akan terjadi, tetapi ibu kadang-kadang patuh atau tidak patuh untuk memeriksakan kehamilannya. Hal ini dapat terjadi karena adanya hambatan atau kesulitan yang dirasakan sehingga tidak melakukan kunjungan ANC. Selain itu, ibu memiliki pengetahuan dan pengalaman sebelumnya yang dapat mendorong untuk mengambil tindakan

kesehatan dalam kehidupan sehari-hari untuk menjaga kesehatannya dan janin yang ada dalam kandungannya.

8. Hubungan Hambatan Yang Dirasakan Terhadap Kepatuhan Kunjungan ANC

Persepsi hambatan adalah penghalang yang dirasakan dalam usaha menjaga kesehatan. Namun, terkadang hambatan yang dirasakan memengaruhi perilaku pencegahan (Noghabi et al., 2021). Secara teori mengatakan bahwa persepsi hambatan akan mempengaruhi tindakan seseorang secara negatif, semakin tinggi persepsi hambatan yang dirasakan seseorang, semakin kecil kemungkinan mereka untuk bertindak (Irwan, 2017).

Hasil penelitian terhadap 110 responden, menunjukkan bahwa mayoritas dari mereka mengungkapkan tidak memiliki hambatan yang dirasakan sebanyak 103 orang (93,6%) dan hanya ada 7 orang (6,4%) ibu yang memiliki hambatan yang dirasakan. Dari analisis bivariat diketahui bahwa dari total 98 responden yang patuh melakukan kunjungan ANC, sebanyak 95 orang (86,4%) ibu yang patuh karena mereka tidak memiliki hambatan yang dirasakan. Sehingga dapat dikatakan bahwa ada hubungan antara hambatan yang dirasakan dengan kepatuhan kunjungan ANC di Puskesmas Bontobangun, dengan nilai $P\text{-value} = 0,000 < 0,05$.

Studi ini konsisten dengan penelitian yang dilakukan oleh Haning et al., (2022) yang menunjukkan adanya hubungan yang signifikan

antara persepsi hambatan dan kepatuhan ibu melakukan kunjungan antenatal K4 di masa pandemi covid-19 di wilayah kerja Puskesmas Sikumana dengan *P-value* sebesar $0,000 < 0,05$.

Persepsi hambatan mencakup keyakinan individu terhadap rintangan yang mungkin menghalangi mereka dalam mengambil tindakan pencegahan, sehingga memengaruhi seberapa besar atau kecil upaya yang mereka lakukan. Semakin besar persepsi terhadap hambatan, semakin besar pula rintangan yang dirasakan dalam melakukan tindakan tersebut. Sebaliknya, jika hambatan yang dihadapi lebih kecil, maka usaha yang dilakukan akan meningkat (Afro et al., 2020). Faktor utama yang menentukan apakah seseorang akan melakukan perubahan perilaku atau tidak adalah kendala pribadi (Kahsay et al., 2019).

Hasil temuan peneliti menunjukkan bahwa sebagian kecil dari responden yang tidak selalu konsisten dalam melakukan kunjungan ANC meskipun mereka merasa tidak ada hambatan yang dihadapi. Hal ini terjadi karena responden memiliki keyakinan bahwa mereka tidak rentan terhadap risiko komplikasi kehamilan, sehingga mereka tidak perlu khawatir dan tidak perlu melakukan pemeriksaan kehamilan.

9. Hubungan *Self Efficacy* Terhadap Kepatuhan Kunjungan ANC

Keyakinan seseorang terhadap kemampuannya untuk mengendalikan emosi, pikiran, motivasi dan perilaku selama kehamilan disebut efikasi diri (*self efficacy*) (Padeng et al., 2022). Hasil penelitian

menunjukkan bahwa semua responden memiliki keyakinan (efikasi diri) yang kuat sebanyak 110 orang (100%). Dari hasil analisis bivariat dengan menggunakan uji *chi-square* menunjukkan tidak adanya hubungan antara *self efficacy* dengan kepatuhan kunjungan ANC, dengan nilai *P-value* = 1 > 0,05.

Efikasi diri sangat penting untuk meningkatkan keyakinan ibu dalam menjalankan upaya yang dianggap mendukung pencapaian tujuan dan menyelesaikan masalah, terutama masalah dalam kehamilan. Penekanan pada efikasi diri juga dapat membantu ibu dalam memperbaiki adaptasi psikologis mulai awal kehamilan, mengenal tanda bahaya kehamilan dan persalinan, serta membuat persiapan untuk kelahiran (Fitrianingsih, 2021).

Hasil temuan ini menunjukkan meskipun ibu memiliki keyakinan bahwa mereka dapat melakukan kunjungan ANC untuk memelihara kesehatan ibu dan janin, tetapi masih ada sebagian ibu lainnya yang kadang-kadang patuh atau bahkan tidak patuh untuk melakukan pemeriksaan kehamilan. Ini menunjukkan bahwa walaupun ibu memiliki keyakinan bahwa mereka dapat melakukan pemeriksaan kehamilan, tetapi mereka tidak mendapatkan dukungan dari suami/keluarga sehingga membuat mereka tidak dapat melakukan pemeriksaan kehamilan secara teratur.

Dalam Al-Qur'an Allah memerintahkan hambanya untuk tetap yakin, teguh, dan tidak lemah. Keyakinan ini didasarkan pada keimanan

seseorang kepada Allah dan harapan bahwa Dia akan membantu mereka. Sebagaimana dijelaskan dalam QS Al-Insyiqaq/84:6.

يَا أَيُّهَا الْإِنْسَانُ إِنَّكَ كَادِحٌ إِلَىٰ رَبِّكَ كَدْحًا فَمُلَاقِيهِ

Terjemahnya:

“Hai manusia, sesungguhnya kamu telah bekerja dengan sungguh-sungguh menuju Tuhanmu, maka kamu pasti akan menemui-Nya” (Kemenag, 2019).

Menurut tafsir Al-Muyassar dijelaskan bahwa wahai manusia, sesungguhnya kamu berusaha kepada Allah pada hari kiamat, lalu Dia membalasmu sesuai dengan amal perbuatanmu dengan karunia atau keadilan-Nya (Qarni, 2008).

Ayat ini menjelaskan tentang janji Allah, bahwa mereka yang benar-benar berusaha akan menemui-Nya. Hal ini berarti bahwa dengan niat tulus dan keyakinan dalam hati, serta usaha yang keras, seseorang dapat mencapai apapun yang mereka inginkan, seperti melakukan kunjungan ANC di puskesmas.

D. Integrasi Keislaman tentang Pentingnya Kunjungan ANC

Melakukan pemeriksaan kehamilan secara rutin sangat penting untuk mengawasi perkembangan janin dan menjaga kesehatan ibu. Ini dilakukan agar anak yang dilakukan kelak dapat tumbuh dan berkembang dengan baik. Agama Islam sangat menekankan pentingnya menjaga kesehatan ibu dan janin selama kehamilan. Agama Islam sangat menekankan pentingnya menjaga kesehatan ibu dan janin selama kehamilan dalam QS An-Nisa’/4:9.

وَلِيَخْشَ الَّذِينَ لَوْ تَرَكُوا مِنْ خَلْفِهِمْ ذُرِّيَّةً ضِعْفًا خَافُوا عَلَيْهِمْ فَلْيَتَّقُوا اللَّهَ
وَلْيَقُولُوا قَوْلًا سَدِيدًا

Terjemahnya:

“Dan hendaklah takut kepada Allah orang-orang yang seandainya meninggalkan dibelakang mereka anak-anak yang lemah, yang mereka khawatir terhadap (kesejahteraan) mereka. Oleh sebab itu hendaklah mereka bertakwa kepada Allah dan hendaklah mereka mengucapkan perkataan yang benar” (Kemenag, 2019).

Menurut tafsir Al-Muyassar bahwa Dan hendaklah takut orang-orang yang seandainya meninggal dan meninggalkan di belakang mereka anak-anak yang masih kecil-kecil atau lemah, yang mereka takutkan mengalami kezhaliman atau tak terurus, maka hendaknya mereka selalu merasa diawasi oleh Allah dalam memperlakukan orang yang berada di bawah tanggungannya dari anak-anak yatim dan anak-anak lainnya, yaitu dengan cara menjaga harta benda mereka, mendidik mereka dengan baik, dan menyingkirkan segala gangguan dari mereka dan hendaklah berkata kepada mereka dengan ucapan yang sejalan dengan semangat keadilan dan yang baik-baik (Qarni, 2008).

Ayat tersebut menjelaskan bahwa penting untuk memperhatikan dan menjaga kesehatan dan kesejahteraan anak-anak, termasuk yang ada dalam kandungan. Sebagai orang tua, kita harus bertakwa kepada Allah dan berusaha untuk memastikan anak-anak kita termasuk janin dapat tumbuh dengan sehat.

Dalam hadis riwayat Bukhari dan Muslim Rasulullah saw bersabda:

كُلُّ مَوْلُودٍ يُوَلَّدُ عَلَى الْفِطْرَةِ، فَأَبَوَاهُ يُهَوِّدَانِهِ أَوْ يُمَجِّسَانِهِ أَوْ يُنَصِّرَانِهِ

Artinya:

“Setiap anak dilahirkan dalam keadaan fitrah (suci), maka kedua orang tuanyalah yang menjadikannya anak tersebut beragama Yahudi, Nasrani, atau Majusi” (Al-Bukhari, 1992).

Hadis tersebut menjelaskan bahwa orang tua memainkan peran yang signifikan dalam membentuk serta mempersiapkan anak-anak mereka, termasuk yang ada dalam kandungan, agar mereka dapat melahirkan anak yang sehat, cerdas, dan bermanfaat untuk keluarga, Masyarakat, bangsa, dan agama. Jadi sangat penting untuk memantau kesehatan ibu dan perkembangan anak dalam kandungan agar mereka dapat tumbuh dan berkembang dengan baik.

E. Keterbatasan Penelitian

Studi ini hanya dapat melihat hubungan statistic antara variabel independen dan variabel dependen, tetapi tidak dapat menjelaskan alasan mengapa hubungan tersebut terjadi atau adakah faktor lain yang dapat mempengaruhinya. Selain itu, sampel penelitian ini hanya melibatkan wanita hamil dalam trimester ketiga, sehingga temuan ini tidak dapat diterapkan pada semua orang yang sedang hamil.

BAB V

PENUTUP

A. Kesimpulan

Hasil penelitian di Puskesmas Bontobangun Bulukumba menyimpulkan bahwa berikut faktor-faktor yang memengaruhi kepatuhan ibu hamil terhadap kunjungan *antenatal care* yaitu:

1. Tidak ada hubungan usia terhadap kepatuhan kunjungan *antenatal care* pada ibu hamil di Puskesmas Bontobangun Bulukumba (nilai *P-value* = 0,281).
2. Tidak ada hubungan paritas terhadap kepatuhan kunjungan *antenatal care* pada ibu hamil di Puskesmas Bontobangun Bulukumba (nilai *P-value* = 0,775).
3. Ada hubungan pengetahuan terhadap kepatuhan kunjungan *antenatal care* pada ibu hamil di Puskesmas Bontobangun Bulukumba (nilai *P-value* = 0,008).
4. Tidak ada hubungan dukungan suami/keluarga terhadap kepatuhan kunjungan *antenatal care* pada ibu hamil di Puskesmas Bontobangun Bulukumba (nilai *P-value* = 0,101).
5. Tidak ada hubungan kerentanan yang dirasakan terhadap kepatuhan kunjungan *antenatal care* pada ibu hamil di Puskesmas Bontobangun Bulukumba (nilai *P-value* = 0,724).

6. Tidak ada hubungan keparahan yang dirasakan terhadap kepatuhan kunjungan *antenatal care* pada ibu hamil di Puskesmas Bontobangun Bulukumba (nilai *P-value* = 0,949).
7. Ada hubungan manfaat yang dirasakan terhadap kepatuhan kunjungan *antenatal care* pada ibu hamil di Puskesmas Bontobangun Bulukumba (nilai *P-value* = 0,005).
8. Ada hubungan hambatan yang dirasakan terhadap kepatuhan kunjungan *antenatal care* pada ibu hamil di Puskesmas Bontobangun Bulukumba (nilai *P-value* = 0,000).
9. Tidak ada hubungan *self efficacy* terhadap kepatuhan kunjungan *antenatal care* pada ibu hamil di Puskesmas Bontobangun Bulukumba (nilai *P-value* =1).

B. Saran

Adapun saran dari hasil penelitian yang menunjukkan hal-hal tentang tingkat kepatuhan ibu hamil yang melakukan kunjungan antenatal di Puskesmas Bontobangun Bulukumba, adalah sebagai berikut:

1. Bagi Instansi

Harapannya, hasil penelitian ini dapat dimanfaatkan sebagai dasar untuk perbaikan program dan layanan kunjungan ANC, dengan melakukan sosialisasi berupa, kampanye Pendidikan masyarakat agar ibu hamil atau wanita usia subur dapat mengetahui dan mengenal tanda-tanda bahaya kehamilan atau kapan kehamilan dikatakan berisiko. Selain itu, mengembangkan program pendampingan oleh

tenaga kesehatan atau kader untuk membantu mereka memahami dan mengikuti langkah-langkah kesehatan yang disarankan.

2. Bagi Masyarakat

Diharapkan khususnya ibu hamil perlu menyadari pentingnya kunjungan ANC secara teratur untuk memantau kesehatannya dan perkembangan janin, serta mengikuti anjuran dari tenaga medis mengenai jadwal kunjungan yang dianjurkan.

3. Bagi Peneliti Selanjutnya

Diharapkan peneliti yang akan datang dapat memperluas cakupan dan generalisasi dengan melibatkan sampel yang lebih besar dari puskesmas lain dengan wilayah yang lebih luas. Hal ini dapat membantu dalam memahami unsur-unsur yang berdampak dengan kepatuhan terhadap kunjungan ANC secara umum. Kemudian, peneliti selanjutnya dapat melibatkan pendekatan kualitatif, seperti wawancara mendalam untuk dapat mengetahui tentang komponen yang mungkin memengaruhi kepatuhan kunjungan ANC dan alasan mengapa hal ini dapat terjadi.

DAFTAR PUSTAKA

- Abu, A. D. K. H., Kusmawati, Y., & Werdani, K. E. (2017). Hubungan Karakteristik Bidan Dengan Mutu Pelayanan Antenatal Care Berdasarkan Standar Operasional. *Andalas Journal Of Public Health*, 10(1), 94–100.
- Afdila, R., & Saputra, M. (2023). Hubungan Tingkat Pengetahuan Dan Paritas Terhadap Kepatuhan Ibu Hamil Trimester III Dalam Melaksanakan Kunjungan Antenatal Care Di PMB Erniati. *Journal Getsempena Health Science Journal*, 2(1), 24–33.
- Afro, Cinthya, R., Isfiya, A., & Rochmah, T. N. (2020). “Analisis Faktor Yang Mempengaruhi Kepatuhan Terhadap Protokol Kesehatan Saat Pandemi Covid-19 Pada Masyarakat Jawa Timur: Pendekatan Health Belief Model.” *Journal of Community Mental Health and Public Policy*, 3(1), 1–10.
- Agama, K. (2019a). *Al-Qur’an dan Terjemahannya Edisi Penyempurnaan*. Lajnah Pentashihan Mushaf Al-Qur’an Badan Litbang dan Diklat Kementerian Agama RI.
- Agama, K. (2019b). *Al-Qur’an dan Terjemahannya Edisi Penyempurnaan*. Lajnah Pentashihan Mushaf Al-Qur’an Badan Litbang dan Diklat Kementerian Agama RI.
- Aisyah, S. (2021). Hubungan Tingkat Kepuasan Ibu Dengan Frekuensi Antenatal Care (ANC). *Journal of Health Science*, 1(2), 101–109.
- Al-Bukhari, I. (1992). *Hadits al-bukhari Juz II*. Bairut:Dr al –Fikr.
- Al-Dimasqi, A. F. al-H. ibn K. (2007). *Tafsir Alqur’an al-‘Adzim, Jilid 4*. Beirut: Lebanon, T.th. <https://inlislite.uin-suska.ac.id/opac/detail-opac?id=4945>
- Ayu, S. M., & Rizqi, A. A. (2019). Hubungan Pelayanan Antenatal Care (Anc) Terpadu Dengan Pemeriksaan Pencegahan Penularan Dari Ibu Ke Anak (Ppia) Di Puskesmas Sleman. *Jurnal Kesmas Indonesia*, 11(2), 116–130. <https://doi.org/10.20884/1.ki.2019.11.2.1495>
- Azizah, Ruslinawati, H., & Wulandatika, D. (2021). Faktor-Faktor Yang Berhubungan Dengan Masa Pandemi Covid-19 Di Puskesmas Pekauman Banjarmasin. *Midwifery And Reproduction*, 5(1), 1–9.
- Departemen Kesehatan. (2022). Laporan Kinerja Direktorat Kesehatan Keluarga Tahun 2021. *Kementerian Kesehatan RI*, 5201590(021), 4. <https://www.depkes.go.id/article/view/19020100003/hari-kanker-sedunia-2019.html>
- Dorland, W. . N. (2010). *Kamus Kedokteran Dorland*. EGC.
- Duarsa, Susila, A. B., Mardiah, A., Hanafi, F., Karmila, D., & Anulus, A. (2021). “Health belief model concept on the prevention of coronavirus disease-19 using path analysis in West Nusa Tenggara, Indonesia.” 31–36.
- Fitrianingsih, J. (2021). Model Self Efficacy Antenatal Care (Sea Care) Dalam Upaya Penurunan Risiko Komplikasi Kehamilan Dan Persalinan. *Doctoral Dissertation, Universitas Hasanuddin*.
- Handayani, H., & Rinah, R. (2019). “Hubungan dukungan suami terhadap kepatuhan ibu melakukan kunjungan antenatal care.” *Jurnal Online Keperawatan Indonesia*, 2(1), 157–1642.

- Hanifah. (2022). Kajian Literatur: Faktor Yang Mempengaruhi Kepatuhan Pemeriksaan Antenatal Care (ANC) Pada Ibu Hamil. *Jurnal Ilmu Kesehatan Masyarakat Berkala (JIKeMB)*, 4(2), 49–56.
- Haning, F. L. A., Lada, C. O., Junias, M. S., Manafe, Y. J., & Gero, S. (2022). Aspek Health Belief Model Dan Kepatuhan Ibu Melakukan Kunjungan Antenatal K4 Di Masa Pandemi Covid-19. *Journal of Telenursing (JOTING)*, 4(2), 804–819.
- Ibrahim, I. A., Syahrir, S., & Anggriati, T. (2021). Faktor-Faktor Yang Berhubungan Dengan Hyperemesis Gravidarum Pada Ibu Hamil Di RSUD Syekh Yusuf Tahun 2019. *Al Gizzai : Public Health Nutrition Journal*, 1(2), 59–70.
- Inayah, N., & Fitriahadi, E. (2019). Hubungan pendidikan, pekerjaan dan dukungan suami terhadap keteraturan kunjungan ANC pada ibu hamil trimester III. *Jurnal Health of Studies*, 3(1), 64–70.
- Irwan. (2017). *Etika dan Perilaku Kesehatan*. Absolute Media.
- Istiqomah, A. N. (2022). *Hubungan Persepsi Ibu Hamil Dengan Perilaku Pemeriksaan Antenatal Care Selama Masa Pandemi Covid-19 Di Kota Depok Tahun 2022*. Skripsi. Universitas Islam Negeri Syarif Hidayatullah Jakarta.
- Kahsay, Hadush, Z., Hiluf, M. K., Shamie, R., Tadesse, Y., & Bazzano, A. N. (2019). “Pregnant Women’s intentions to deliver at a health Facility in the Pastoralist Communities of Afar, Ethiopia: an application of the health belief model.” *International Journal of Environmental Research and Public Health*, 16(5), 888.
- Kemenkes RI. (2023). *Profil Kesehatan Indonesia 2022*.
- Luthfia, N., Hermawati, D., & Rizkia, M. (2021). Gambaran Pengetahuan, Sikap Dan Kepatuhan Antenatal Care (ANC) Terkait Dengan Deteksi Dini Preeklampsia Pada Ibu Hamil. *JIM Fkep*, V(1), 106–115.
- Maharani, Triulfa, C., Sriatmi, A., & Suryoputro, A. (2018). “Analisis Faktor Persepsi Kerentanan Ibu Terhadap Pemanfaatan Kelas Ibu Hamil Di Puskesmas Gayamsari Kota Semarang.” *Jurnal Kesehatan Masyarakat*, 6(5), 33–38.
- Manuaba. (2010). *Ilmu Kebidanan, Penyakit Kandungan, dan KB*. FGC.
- Marmi. (2012). *Asuhan Neonatu, Bayi, Balita, dan Anak Pra Sekolah*. Pustaka Pelajar.
- Maryam, S., & Siregar, E. P. (2023). Faktor - Faktor Yang Mempengaruhi Kunjungan ANC Pada Ibu Hamil di Puskesmas Pargarutan Tapanuli Selatan Tahun 2023. *Calory Journal : Medical Laboratory Journal*, 1(3), 48–56.
- Mastylak, A., Miteniece, E., Czabanowska, K., & Pavlova, M. (2023). The “ Blessing ” of Pregnancy ? Barriers to accessing adequate maternal care in Poland : A mixed-method study among women , healthcare providers , and decision-makers. *Midwifery*, 116, 103554. <https://doi.org/10.1016/j.midw.2022.103554>
- Mehuli, S. H. P., Dewi, M. K., & Wulandari, R. (2023). Hubungan Sikap Ibu, Dukungan Suami, Dukungan Keluarga Terhadap Kepatuhan Ibu Hamil Melakukan Anc Di Puskesmas Sungai Pinang Kabupaten Lingga Kepulauan Riau. *SENTRI: Jurnal Riset Ilmiah*, 2(11), 4677–4684.
- Mursalim, L. (2018). Faktor-Faktor Yang Mempengaruhi Kunjungan K4 Ibu Hamil Di Puskesmas Malimangan Baru Kota Makassar Tahun 2018. *Skripsi. Universitas Islam Negeri Alauddin*.

- Mursyida, Faradisy, R., Mawarni, A., & Agushybana, F. (2012). Kepuasan ibu hamil dan persepsi kualitas pelayanan antenatal care di puskesmas tanjung kabupaten sampang madura. *Media Kesehatan Masyarakat Indonesia*, 11(2), 174–181.
- Muslim bin Hajjaj An-Naisaburi. (2008). *Shahih Muslim* (Jil. VIII). Kairo: Darul Ghad Al-Jadid.
- Mutowo, J., Yazbek, M., Wath, A. Van Der, & Maree, C. (2021). International Journal of Africa Nursing Sciences Barriers to using antenatal care services in a rural district in Zimbabwe. *International Journal of Africa Nursing Sciences*, 15, 100319. <https://doi.org/10.1016/j.ijans.2021.100319>
- Ningsih, P. (2020). Hubungan Umur, Pengetahuan Dan Dukungan Keluarga Dengan Kunjungan Antenatal Care (Anc) (K4) Ibu Hamil Di Puskesmas Pariaman Tahun 2018. *Jurnal Ilmu Keperawatan Dan Kebidanan*, 11(1), 62–69. <https://doi.org/10.26751/jikk.v11i1.675>
- Nisa, J., & Rahmanindar, N. (2023). Health Belief Model Keteraturan Pemeriksaan Antenatal Ibu Hamil Selama Pandemi Covid-19 Juhrotun. *Care: Jurnal Ilmiah Ilmu Kesehatan*, 11(1), 96–110.
- Noghabi, Delshad, A., Mohammadzadeh, F., Yoshany, N., & Javanbakht, S. (2021). “The prevalence of preventive behaviors and associated factors during the early phase of the COVID-19 pandemic among Iranian People: Application of a Health Belief Model.” *Journal of Preventive Medicine and Hygiene*, 62(1), E60.
- Notoatmodjo, S. (2012). *Promosi Kesehatan dan Perilaku Kesehatan*. PT Rineta Cipta.
- Nurhikmah, & Naser, R. (2018). Faktor-Faktor Yang Berhubungan Dengan Kepatuhan Ibu Hamil Dalam Melakukan Kunjungan K4 Di Puskesmas Kassi- Kassi Makassar. *JIKKHC*, 03(01), 41–48.
- Nurrahmaton, Nasution, P., & Santika, B. (2023). Faktor Yang Memengaruhi Kepatuhan Kunjungan Antenatal Care (ANC) Era Covid 19 Di Klinik Madina Tahun 2022. *Jurnal Bidan Mandiri*, 1(1), 12–23.
- Padeng, Prinata, E., Senudin, P. K., Laput, D. O., & Trisnawati, R. E. (2022). “Self-Efficacy pada Ibu Hamil dengan Tingkat Kecemasan Selama Masa Pandemi COVID-19 di Ruteng.” *Care: Jurnal Ilmiah Ilmu Kesehatan*, 10(2), 258–266.
- Pakpahan, M., Siregar, D., Susilawaty, A., Tasnim, Mustar, Ramdany, R., Manurung, E. I., Sianturi, E., Tompunu, M. R. G., Sitanggung, Y. F., & M, M. (2021). *Promosi Kesehatan dan Perilaku Kesehatan*. Yayasan Kita Menulis.
- Palancoi, Andi, N., & Nurdin, A. (2021). “Hubungan Usia, Lama Pendidikan, Pekerjaan, dan Paritas Ibu Dengan Tingkat Kepatuhan ANC di RSUD Syekh Yusuf Kabupaten Gowa Tahun 2018.” *UMI Medical Journal*, 6(1), 54–61.
- Permenkes 2021. (n.d.). Peraturan Menteri Kesehatan Republik Indonesia Nomor 21 Tahun 2021. *Paper Knowledge . Toward a Media History of Documents*, 5(2), 40–51. [file:///C:/Users/IDEAPAD 3/Downloads/2021-Permenkes-nomor-21 Tahun 2021_\(peraturanpedia.id\).pdf](file:///C:/Users/IDEAPAD 3/Downloads/2021-Permenkes-nomor-21 Tahun 2021_(peraturanpedia.id).pdf)
- Prasetyawati, A. E. (2011). *Ilmu Kesehatan Masyarakat untuk Kebidanan Holistik*. Nuha Medika.
- Prawirohardjo, S. (2012). *Buku Panduan Praktis Pelayanan Kontrasepsi*. PT Bina

Pustaka Sarwono Prawirohardjo.

- Pricilia, M., Taolin, G., Goa, M. Y., Maria, N., & Bina, Y. (2022). Faktor-faktor yang Mempengaruhi Kunjungan Ibu Hamil dalam melakukan Antenatal Care di Puskesmas Kota Kupang. *CHMK Midwifery Scientific Journal*, 5(1), 400–414.
- Qarni, A. Al. (2008). *Tafsir al Muyassar*. Qisthi.
- Rahman, W., Alam, M., & Faruk, O. (2023). Factors associated with utilization of antenatal care among rural women in Bangladesh : A community-based cross-sectional study. *Clinical Epidemiology and Global Health*, 20(January), 101262. <https://doi.org/10.1016/j.cegh.2023.101262>
- Ratnawati. (2020). *Asuhan Keperawatan Maternitas*. Pustaka Baru Press.
- Rukiyah, & Yuliyanti, A. (2010). *Ilmu Kebidanan IV (Patologi Kebidanan)*. TimTrans Info Media.
- Sarwono, S. W. (2012). *Psikologi Sosial dan Individu dan Teori-Teori Psikolog Sosial*. Balai Pustaka.
- Setiyorini, A., Sijabat, F. Y., & 3, M. A. S. (2021). Faktor Yang Mempengaruhi Kepatuhan Ibu Hamil Dalam Melakukan Kunjungan Antenatal Care (Anc) Di Layanan Kesehatan. *Jurnal Keperawatan I Care*, 2(1), 1–12.
- Setu, S. P., & Majumder, U. K. (2023). Heliyon A multilevel analysis to determine the factors affecting WHO recommended quantity antenatal care utilizations of pregnant women in Bangladesh. *Heliyon*, 9(6), e16294. <https://doi.org/10.1016/j.heliyon.2023.e16294>
- Setyaningrum, D., Mainase, J., & Kailola, N. E. (2019). Faktor-Faktor Yang Berhubungan Dengan Kepatuhan Melaksanakan Antenatal Care (Anc) Di Wilayah Kerja Puskesmas Waihaong Ambon 2018. *PAMERI: Pattinura Medical Review*, 1(2), 17–30.
- Simangunsong, Evalina, D., Sianipar, K., & Purba, J. (2020). "Perilaku dan Persepsi Keyakinan Ibu Hamil Terhadap Screening HIV di Kota Pematangsiantar." *Jurnal Penelitian Kesehatan "Suara Forikes"(Journal of Health Research "Forikes Voice")*, 11(2), 202–207.
- Sriwahyuningsih, A. (2023). Hubungan Tingkat Pengetahuan Ibu Hamil Tentang Risiko Tinggi Kehamilan Terhadap Kepatuhan Kunjungan Antenatal Care Di Puskesmas Donggo. *Jurnal Antara Kebidanan*, 6(1).
- Sugiyono. (2016). *Metode Penelitian Kuantitatif, Kualitatif, dan R&D*. Alfabeta.
- Sulastri, Hasanah, N., Sari, D. N., & Herlina, L. (2023). Faktor-faktor yang mempengaruhi kunjungan Ante Natal Care (ANC) Pada Ibu Hamil Trimester III di Puskesmas Tempuran Kabupaten Karawang Tahun 2021. *Jurnal Ilmiah Penelitian Kebidanan Dan Kesehatan Reproduksi*, 6(1), 1–18.
- Suryati, R. (2011). *"Buku Ajar Asuhan Kebidanan 1 Konsep Dasar Asuhan Kehamilan."* Nuha Medika.
- Susilawaty, A., Saleh, M., & Bashar, M. Z. (2019). Health Belief Model Pada Penderita Demam Berdarah Dengue di Wilayah Kerja Puskesmas Mamajang Kota Makassar. *Higiene*, 5(3), 148–157.
- Syarfaini, Alam, S., Aeni, S., Habibi, & Noviani, N. A. (2019). Faktor risiko kejadian

- anemia pada ibu hamil di wilayah kerja puskesmas sudiang raya kota makassar. *Al-Sihah : Public Health Science Journal*, 11(2), 143–155.
- Tassi, W. D., Sinaga, M., & Riwu, R. R. (2021). Analisis Faktor-Faktor Yang Berhubungan Dengan Perilaku Ibu Hamil Dalam Pemanfaatan Pelayanan Antenatal Care (K4) Di Wilayah Kerja Puskesmas Tarus. *Media Kesehatan Masyarakat*, 3(2), 175–185.
- WHO. (2020). *Maternal Mortality*. World Health Organization.
- Wiknjosastro, H. (2007). *"Ilmu kebidanan."* Yayasan Bina Pustaka Sarwono Prawirohardjo 180.240.
- Winangrum, C., & Hutasoit, M. (2022). Tingkat Kecemasan Ibu Hamil Berhubungan dengan Self Efficacy dalam Melakukan Pemeriksaan Antenatal Care (ANC). *Jurnal Indonesia Sehat: Healthy Indonesian Journal*, 1(2), 166–174.
- Winarti, E., & Laili, F. (2019). Pengaruh Self Efficacy Terhadap Pelaksanaan Deteksi Dini Kanker Serviks Metode IVA Di Kota Kediri. *JPH Recode*, 2(2), 152–157.
- Wiratmo, P. A., Lisnadiyanti, & Sopianah, N. (2020). Faktor-Faktor Yang Mempengaruhi Kunjungan Antenatal Care Terhadap Perilaku Antenatal Care Puji. *CoMPHI Journal: Community Medicine and Public Health of Indonesia Journal*, 1(2), 67–76.
- Wulan, M., & Hasibuan, K. N. (2020). Faktor Yang Berhubungan Dengan Kepatuhan Ibu Hamil Dalam Melakukan Kunjungan Antenatal Care (Anc) Di Bpm Syarifah Lubis Kota Padangsidempuan. *Health Care Media*, 4(1), 1–5.
- Wulandatika, & Darmayanti. (2017). "Faktor-Faktor Yang Berhubungan Dengan Kepatuhan Ibu Dalam Melakukan Kunjungan Antenatal Care Di Wilayah Kerja Puskesmas Gambut Kabupaten Banjar, Kalimantan Selatan Tahun 2013." *Jurnal Ilmu Keperawatan Dan Kebidanan*, 8(2), 8–18.
- Yulaikhah, L. (2019). Buku Ajaran Asuhan Kebidanan Kehamilan. *Journal Of Chemical Information and Modeling*, 53(9).
- Yulyani, Linda, & Daryanti, M. S. (2017). Faktor-Faktor Yang Berhubungan Dengan Kunjungan K4 Pada Ibu Hamil Di Puskesmas Danurejan I Kota Yogyakarta. *Universitas' Aisyiyah Yogyakarta*.

LAMPIRAN

Lampiran 1 LEMBAR PERSETUJUAN MENJADI RESPONDEN (INFORMED CONSENT)



**KEMENTERIAN AGAMA REPUBLIK INDONESIA
UNIVERSITAS ISLAM NEGERI ALAUDDIN MAKASSAR
FAKULTAS KEDOKTERAN DAN ILMU KESEHATAN**

Kampus I: Jl. Sultan Alauddin No. 63, Makassar
Kampus II: Jl. H. M. Yasin Limpo No. 36, Romangpolong-Gowa, Telp. 0411-841879, Fax 0411-8281400

**LEMBAR PERSETUJUAN MENJADI RESPONDEN
(INFORMED CONSENT)**

Kepada Yth,
Calon Responden
Di,-
Tempat

Assalamualaikum Warahmatullahi Wabarakatuh

Saya Nurul Asikin, NIM 70200120096 mahasiswa Kesehatan Masyarakat Fakultas Kedokteran dan Ilmu Kesehatan UIN Alauddin Makassar, bermaksud mengadakan penelitian dengan judul **"Faktor-Faktor Yang Berhubungan Dengan Kepatuhan Kunjungan Antenatal Care Pada Ibu Hamil Di Puskesmas Bontobangun Bulukumba"** untuk menyelesaikan pendidikan sebagai Sarjana Kesehatan Masyarakat (SKM).

Saya meminta waktu dan kesediaan anda, agar kiranya bersedia meluangkan waktunya untuk menjawab pertanyaan. Pada penelitian ini, anda akan diberikan kuesioner untuk dijawab. Kerahasiaan jawaban akan dijaga dan hanya diketahui oleh peneliti.

Saya yang bertandatangan di bawah ini :

Nama :

Umur :

Alamat :

Maka dengan ini saya secara suka rela dan tanpa paksaan menyatakan bersedia ikut serta dalam penelitian tersebut.

Bulukumba, Februari 2024

Responden

()

Lampiran 2 KUESIONER PENELITIAN

FAKTOR-FAKTOR YANG BERHUBUNGAN DENGAN KAPATUHAN KUNJUNGAN ANTENATAL CARE PADA IBU HAMIL DI PUSKESMAS BONTOBANGUN BULUKUMBA

A. Karakteristik Responden

Nama responden :
 Usia responden :
 Paritas (Jumlah anak) :
 Kunjungan Pemeriksaan Kehamilan : K1 K2 K3 K4 K5 K6

Petunjuk Pengisian Kuesioner:

- Berilah tanda (√) pada kolom jawaban penilaian yang ada disebelah kanan pertanyaan yang anda anggap benar dan sesuai dengan apa yang anda pikirkan.
- Pilihan jawabannya sebagai berikut:
 - SS : Sangat Setuju
 - S : Setuju
 - TS : Tidak Setuju
 - STS : Sangat Tidak Setuju

B. Pengetahuan Responden

No	Pertanyaan	Benar	Salah
1.	Tujuan pemeriksaan kehamilan untuk mendeteksi dini terjadinya risiko tinggi terhadap kehamilan dan persalinan serta dapat menurunkan angka kematian ibu dan memantau keadaan janin.		
2.	Pemeriksaan kehamilan dilakukan minimal 6 kali dengan 2 kali pemeriksaan oleh dokter.		
3.	Pada kehamilan 12-24 minggu pemeriksaan kehamilan dilakukan sebanyak 2 kali.		

No	Pertanyaan	Benar	Salah
4.	Pemeriksaan kehamilan oleh dokter dilakukan pada saat kunjungan pertama di trimester satu dan saat kunjungan ke lima di trimester tiga		
5.	K4 adalah kunjungan ke empat ibu hamil		
6.	Ibu hamil harus mengkonsumsi tablet tambah darah minimal 90 tablet.		
7.	Pemberian imunisasi pada ibu hamil dilakukan sesuai dengan status imunisasinya.		

C. Dukungan Suami/Keluarga

No	Pertanyaan	Ya	Tidak
1.	Suami bersedia mendampingi saya saat pemeriksaan kehamilan.		
2.	Keluarga membantu saya mencari informasi tentang kesehatan selama masa kehamilan		
3.	Suami kurang menghargai perubahan emosi saya.		
4.	Suami tidak pernah mengingatkan saya minum tablet tambah darah.		
5.	Suami tidak pernah menanyakan tentang hasil pemeriksaan kehamilan yang saya lakukan.		
6.	Suami mengabaikan keluhan-keluhan saya selama masa kehamilan.		
7.	Keluarga tidak menganjurkan saya untuk pemeriksaan kehamilan di pelayanan kesehatan.		

D. Aspek Health Belief Model

No	Pertanyaan	SS	S	TS	STS
Kerentanan yang Dirasakan (<i>Perceived Susceptibility</i>)					
1.	Saya merasa jika saya tidak melakukan kunjungan <i>antenatal care</i> , saya berpotensi untuk mengalami pendarahan selama masa kehamilan.				

No	Pertanyaan	SS	S	TS	STS
2.	Saya merasa jika saya tidak melakukan kunjungan <i>antenatal care</i> , saya berpotensi untuk mengalami mual yang berlebihan selama masa kehamilan.				
3.	Saya merasa jika saya tidak melakukan kunjungan <i>antenatal care</i> , saya berpotensi untuk mengalami demam tinggi selama masa kehamilan.				
4.	Saya merasa jika saya tidak melakukan kunjungan <i>antenatal care</i> , saya berpotensi untuk mengalami penurunan nafsu makan selama masa kehamilan.				
5.	Saya merasa jika saya tidak melakukan kunjungan <i>antenatal care</i> , saya berpotensi untuk mengalami tangan dan kaki bengkak selama masa kehamilan.				
Keperahan yang Dirasakan (<i>Perceived Severity</i>)					
1.	Memikirkan tentang komplikasi kehamilan membuat saya cemas.				
2.	Jika saya mengalami komplikasi kehamilan, akan berpengaruh bagi kesehatan saya dan janin.				
3.	Jika saya mengalami komplikasi kehamilan, membuat keharmonisan rumah tangga saya berkurang.				
4.	Jika saya mengalami komplikasi kehamilan, akan berpengaruh buruk bagi kondisi keluarga.				
5.	Jika saya mengalami komplikasi kehamilan, akan berpengaruh buruk bagi kehidupan sosial.				
Manfaat yang Dirasakan (<i>Perceived Benefit</i>)					
1.	Saya mendapatkan keuntungan jika melakukan kunjungan <i>antenatal care</i> .				
2.	Kunjungan <i>antenatal care</i> tidak bisa membantu saya menghindari terjadinya komplikasi kehamilan.				
3.	Menurut saya, melakukan kunjungan <i>antenatal care</i> secara rutin, kondisi kesehatan saya dan janin dalam kandungan				

No	Pertanyaan	SS	S	TS	STS
	dapat terpantau dan terkontrol serta dapat melakukan deteksi dini terhadap komplikasi kehamilan.				
4.	Melakukan kunjungan <i>antenatal care</i> secara rutin bisa membantu saya untuk menghindari terjadinya komplikasi kehamilan yang lebih berat.				
Hambatan (<i>Perceived Barrier</i>)					
1.	Saya merasa malu jika melakukan kunjungan <i>antenatal care</i> .				
2.	Saya tidak melakukan kunjungan <i>antenatal care</i> karena berbenturan dengan jadwal kerja				
3.	Saya takut melakukan kunjungan <i>antenatal care</i> .				
4.	Saya merasa kurangnya dukungan dari tenaga kesehatan.				
5.	Saya merasa kurang adanya motivasi dari keluarga.				
6.	Saya merasa tidak punya biaya yang cukup untuk pergi ke pelayanan kesehatan.				
<i>Self Efficacy (Keyakinan diri)</i>					
1.	Saya memutuskan sendiri untuk melakukan kunjungan <i>antenatal care</i> .				
2.	Saya yakin dengan pemeriksaan kehamilan secara rutin dapat mengenali risiko komplikasi kehamilan yang mungkin akan terjadi.				
3.	Saya merasa kesehatan saya lebih baik jika melakukan kunjungan <i>antenatal care</i> .				
4.	Saya yakin akan mendapatkan informasi tentang cara menjaga kesehatan saya dan bayi hanya ketika saya melakukan pemeriksaan kehamilan.				
5.	Saya yakin dengan manfaat melakukan kunjungan <i>antenatal care</i> .				

E. Kepatuhan Kunjungan Antenatal Care

No	Pertanyaan	Tidak Patuh	Kadang-kadang patuh	Patuh
1.	Saya melakukan pengukuran tinggi badan satu kali dan minimal 4 kali mengukur berat badan selama masa kehamilan di pelayanan kesehatan.			
2.	Saya melakukan pengukuran tekanan darah minimal 4 kali selama masa kehamilan di pelayanan kesehatan.			
3.	Saya melakukan pengukuran tinggi puncak rahim minimal 4 kali selama masa kehamilan di pelayanan kesehatan.			
4.	Saya melakukan pengukuran lingkaran lengan atas (LILA) minimal 4 kali selama masa kehamilan di pelayanan kesehatan.			
5.	Saya melakukan pemeriksaan letak dan denyut jantung janin sebanyak 4 kali selama masa kehamilan di pelayanan kesehatan.			
6.	Saya mengonsumsi tablet tambah darah minimal 60 tablet selama masa kehamilan.			
7.	Saya melakukan tes hemoglobin (Hb) minimal 2 kali selama masa kehamilan di pelayanan kesehatan.			
8.	<p>Saya melakukan imunisasi tetanus di pelayanan kesehatan.</p> <p>Keterangan:</p> <p>Tidak patuh: tidak pernah</p> <p>Kadang-kadang patuh : 1 kali selama masa kehamilan atau 1 kali sebelum masa kehamilan</p> <p>Patuh : 1 kali sebelum hamil dan 1 kali setelah hamil atau 2 kali selama masa kehamilan</p>			
9.	Saya melakukan tes gula darah minimal satu kali selama masa kehamilan.			
10.	Saya melakukan temu wicara / konseling selama masa kehamilan di pelayanan kesehatan			

Lampiran 3 SURAT ETIK PENELITIAN



**KOMISI ETIK PENELITIAN KESEHATAN
HEALTH RESEARCH ETHICS COMMITTEE
UNIVERSITAS ISLAM NEGERI ALAUDDIN MAKASSAR
UNIVERSITAS ISLAM NEGERI ALAUDDIN MAKASSAR**

Jl. H.M. Yunis Limpo No. 36 Gowa, Sulawesi Selatan, Indonesia, Telp. 081210016364, E-mail: kepik.fik@uin-alauddin.ac.id

**KETERANGAN LAYAK ETIK
ETHICAL CLEARANCE
DESCRIPTION OF ETHICAL EXEMPTION/EXPEDITED/FULLBOARD
"ETHICAL EXEMPTION/ EXPEDITED/FULLBOARD"**

No.B.058/KEPK/FKIK/II/2024

Protokol penelitian yang diusulkan oleh :
The research protocol proposed by

Peneliti utama : Nurul Asikin
Principal In Investigator

Nama Instansi : UIN Alauddin Makassar
Name of the Institution

Dengan judul:
Title

**"FAKTOR-FAKTOR YANG BERHUBUNGAN DENGAN KEPATUHAN KUNJUNGAN
ANTENATAL CARE PADA IBU HAMIL DI PUSKESMAS BONTOBANGUN
BULUKUMBA"**

**"FACTORS ASSOCIATED WITH ADHERENCE TO ANTENATAL CARE VISITS AT
THE BONTO BANGUN BULUKUMBA HEALTH CENTER FOR EXPECTANT
MOTHERS"**

Dinyatakan layak etik sesuai 7 (tujuh) Standar WHO 2011, yaitu 1) Nilai Sosial, 2) Nilai Ilmiah, 3) Pemerataan Beban dan Manfaat, 4) Risiko, 5) Bujukan/Eksploitasi, 6) Kerahasiaan dan Privacy, dan 7) Persetujuan Setelah Penjelasan, yang merujuk pada Pedoman CIOMS 2016. Hal ini seperti yang ditunjukkan oleh terpenuhinya indikator setiap standar.

Declared to be ethically appropriate in accordance to 7 (seven) WHO 2011 Standards, 1) Social Values, 2) Scientific Values, 3) Equitable Assessment and Benefits, 4) Risks, 5) Persuasion/Exploitation, 6) Confidentiality and Privacy, and 7) Informed Consent, referring to the 2016 CIOMS Guidelines. This is as indicated by the fulfillment of the indicators of each standard.

Pernyataan Laik Etik ini berlaku selama kurun waktu tanggal 21 Februari 2024 sampai dengan tanggal 21 Februari 2025.

This declaration of ethics applies during the period February 21, 2024 until February 21, 2025.

February 21, 2024
Ketua dan Ketua Person

Dr. Lutfy Ismail, S.Si., M.Si., Apt.



Lampiran 4 REKOMENDASI IZIN PENELITIAN



KEMENTERIAN AGAMA REPUBLIK INDONESIA
UNIVERSITAS ISLAM NEGERI ALAUDDIN MAKASSAR
LEMBAGA PENELITIAN DAN PENGABDIAN KEPADA MASYARAKAT

Jl. H.M. Yasin Limpo No. 36, Romang Polong-Gowa (0411) 841879
 email : lp2m@uin-alauddin.ac.id website lp2m.uin-alauddin.ac.id

Nomor : B- 5952/Un.06/LP2M/PP.00.9/2/2024
 Sifat : Biasa
 Lamp. : 1 (satu) Rangkap Proposal
 Hal : Rekomendasi Izin Penelitian

Kepada Yth.
Gubernur Provinsi Sulawesi Selatan
C.q. Kepala UPT P2T BKPMD Provinsi Sulawesi Selatan

di
 Tempat

Assalamu Alaikum Wr. Wb.

Dengan hormat disampaikan bahwa mahasiswa(i) Universitas Islam Negeri Alauddin Makassar dengan identitas di bawah ini:

Nama : Nurul Asikin
 NIM : 70200120096
 Semester/T.A. : VIII (Delapan)/T.A. 2023-2024
 Fakultas : Fakultas Kedokteran dan Ilmu Kesehatan
 Jurusan/Prodi : Kesehatan Masyarakat
 Alamat : Jl. A. Mappatunru
 No. HP. : 085397841268

bermaksud melakukan penelitian dalam rangka penyusunan skripsi sebagai salah satu syarat untuk memperoleh gelar Sarjana. Dengan judul skripsi: **FAKTOR-FAKTOR YANG BERHUBUNGAN DENGAN KEPATUHAN KUNJUNGAN ANTENATAL CARE PADA IBU HAMIL DI PUSKESMAS BONTOBANGUN BULUKUMBA.**


Untuk maksud tersebut, kami mengharapkan kiranya kepada mahasiswa(i) tersebut dapat diberi izin untuk melakukan penelitian di **Puskesmas Bontobangun, Kecamatan Rilau Ale, Kabupaten Bulukumba** dari tanggal **Februari-Maret 2024.**

Demikian rekomendasi ini dibuat, atas perhatian dan kerjasamanya diucapkan terima kasih



arsip - mahasiswa yang bersangkutan
 - pertinggal

**Lampiran 5 PERMOHONAN IZIN PENELITIAN DARI DINAS PENANAMAN
MODAL DAN PELAYANAN TERPADU SATU PINTU (PTSP)**



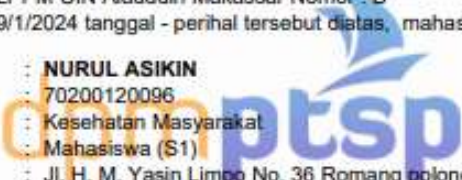
PEMERINTAH PROVINSI SULAWESI SELATAN
DINAS PENANAMAN MODAL DAN PELAYANAN TERPADU SATU PINTU
Jl. Bougainville No.5 Telp. (0411) 441077 Fax. (0411) 448938
Website : <http://simap-new.sulselprov.go.id> Email : ptsp@sulselprov.go.id
Makassar 90231

Nomor	: 3333/S.01/PTSP/2024	Kepada Yth.
Lampiran	: -	Bupati Bulukumba
Perihal	: <u>izin penelitian</u>	

di-
Tempat

Berdasarkan surat Ketua LPPM UIN Alauddin Makassar Nomor : B-5940/Un.06/LP2M/PP.00.9/1/2024 tanggal - perihal tersebut diatas, mahasiswa/peneliti dibawah ini:

N a m a	: NURUL ASIKIN
Nomor Pokok	: 70200120096
Program Studi	: Kesehatan Masyarakat
Pekerjaan/Lembaga	: Mahasiswa (S1)
Alamat	: Jl. H. M. Yasin Limpo No. 36 Romang Polong-Gowa



PROVINSI SULAWESI SELATAN

Bermaksud untuk melakukan penelitian di daerah/kantor saudara dalam rangka menyusun SKRIPSI, dengan judul :

" FAKTOR-FAKTOR YANG BERTHUBUNGAN DENGAN KEPATUHAN KUNJUNGAN ANTENATAL CARE PADA IBU HAMIL DI PUSKESMAS BONTOBANGUN BULUKUMBA "

Yang akan dilaksanakan dari : Tgl. **15 Februari s/d 31 Maret 2024**

Sehubungan dengan hal tersebut diatas, pada prinsipnya kami **menyetujui** kegiatan dimaksud dengan ketentuan yang tertera di belakang surat izin penelitian.

Demikian Surat Keterangan ini diberikan agar dipergunakan sebagaimana mestinya.

Diterbitkan di Makassar
Pada Tanggal 12 Februari 2024

**KEPALA DINAS PENANAMAN MODAL DAN PELAYANAN TERPADU
SATU PINTU PROVINSI SULAWESI SELATAN**



ASRUL SANI, S.H., M.Si.
Pangkat : PEMBINA TINGKAT I
Nip : 19750321 200312 1 008

Tembusan Yth

1. Ketua LPPM UIN Alauddin Makassar di Makassar;
2. Peringgal.

Lampiran 6 SURAT IZIN PENELITIAN KABUPATEN



**PEMERINTAH KABUPATEN BULUKUMBA
DINAS PENANAMAN MODAL DAN PELAYANAN TERPADU SATU PINTU
(D P M P T S P)**

Jl. Kenari No. 13 Telp. (0413) 84241 Fax. (0413) 85060 Bulukumba 92511

**SURAT IZIN PENELITIAN
NOMOR : 067/DPMPTSP/IP/II/2024**

Berdasarkan Surat Rekomendasi Teknis dari KESBANGPOL dengan Nomor: 074/0080/Bakesbangpol/II/2024 tanggal 20 Februari 2024, Perihal Rekomendasi Izin Penelitian maka yang tersebut dibawah ini :

Nama Lengkap	:	Nurul Asikin
Nomor Pokok	:	70200120096
Program Studi	:	Kesehatan Masyarakat
Jenjang	:	S1
Institusi	:	Universitas Islam Negeri Alauddin Makassar
Tempat/Tanggal Lahir	:	Bulukumba / 2002-07-22
Alamat	:	Jl. A. Mappatunru
Jenis Penelitian	:	Kuantitatif
Judul Penelitian	:	FAKTOR-FAKTOR YANG BERHUBUNGAN DENGAN KEPATUHAN KUNJUNGAN ANTENATAL CARE PADA IBU HAMIL DI PUSKESMAS BONTOBANGUN BULUKUMBA
Lokasi Penelitian	:	Bontobangun Kecamatan Rilau Ale Kabupaten Bulukumba
Pendamping	:	Surahmawati, SKM., M. Adm. Kes dan Zil Fadhilah Arranury, SKM., M. Kes
Instansi Penelitian	:	Puskesmas Bontobangun
Lama Penelitian	:	tanggal 15 Februari 2024 s/d 31 Maret 2024

Sehubungan dengan hal tersebut di atas, pada prinsipnya kami mengizinkan yang bersangkutan untuk melaksanakan kegiatan tersebut dengan ketentuan sebagai berikut :

1. Mematuhi semua Peraturan Perundang - Undangan yang berlaku dan mengindahkan adat - istiadat yang berlaku pada masyarakat setempat;
2. Tidak mengganggu keamanan/ketertiban masyarakat setempat
3. Melaporkan hasil pelaksanaan penelitian/pengambilan data serta menyerahkan 1(satu) eksampir hasilnya kepada Bupati Bulukumba Cq. Kepala Badan Kesatuan Bangsa dan Politik Kab.Bulukumba;
4. Surat izin ini akan dicabut atau dianggap tidak berlaku apabila yang bersangkutan tidak memenuhi ketentuan sebagaimana tersebut di atas, atau sampai dengan batas waktu yang telah ditentukan kegiatan penelitian/pengumpulan data dimaksud belum selesai.

Dikeluarkan di : Bulukumba
Pada Tanggal : 20 Februari 2024



Dokumen ini telah ditandatangani secara elektronik menggunakan sertifikat elektronik yang diterbitkan oleh Balai Sertifikasi Elektronik (BSrE), BSSN

Lampiran 7 SURAT KETERANGAN TELAH MENELITI



PEMERINTAH KABUPATEN BULUKUMBA
DINAS KESEHATAN
BLUD UPT PUSKESMAS BONTOBANGUN
Jalan Andi Sultan Desa Bontobangun Kec. Rilau Ale Bulukumba Kode Pos 92553

SURAT KETERANGAN SELESAI PENELITIAN
 Nomor : 490/PKM-BTB/SKSP/IV/2024

Yang bertanda tangan dibawah ini, Plh. KTU BLUD UPT Puskesmas Bontobangun Kecamatan Rilau Ale Kabupaten Bulukumba menerangkan bahwa :

Nama : Nurul Asikin
 Nim : 70200120096
 Program Studi: Kesehatan Masyarakat
 Institusi : Univesitas Islam Negeri Alauddin Makassar
 Alamat : Jl. A. Mappatunru Kel. Tanete
 Kec. Bulukumpa Kab. Bulukumba

Adalah benar telah selesai mengadakan Penelitian di Puskesmas Bontobangun Kecamatan Rilau Ale dalam rangka penyusunan Skripsi dengan Judul "**FAKTOR-FAKTOR YANG BERHUBUNGAN DENGAN KEPATUHAN KUNJUNGAN ANTENATAL CARE PADA IBU HAMIL DI PUSKESMAS BNTOBANGUN BULUKUMBA**" yang berlangsung mulai 15 Februari s/d 31 Maret 2024.

Demikian Surat Keterangan ini dibuat untuk dapat dipergunakan sebagaimana mestinya.

Bontobangun, 17 April 2024

Plh. KTU BLUD UPT Puskesmas
 Bontobangun

FIRMAN S. Pd
 NIP. 09670406 198703 1 005

Lampiran 8 DOKUMENTASI PENELITIAN

Pengisian kuesioner oleh responden di Puskesmas



Pengambilan data primer ke rumah responden yang tidak sempat melakukan kunjungan di Puskesmas



Pemeriksaan kehamilan oleh dokter dilakukan pada saat kunjungan pertama di trimester satu dan saat kunjungan ke lima di trimester tiga	Pearson Correlation	. ^a	.280	. ^a	.614**	.447*	1	.539**	. ^a	.239	.239	.726**
	Sig. (2-tailed)	.	.134	.	.000	.013		.002	.	.203	.203	.000
	N	30	30	30	30	30	30	30	30	30	30	30
K4 adalah kunjungan ke empat ibu hamil	Pearson Correlation	. ^a	.742**	. ^a	.429*	.302	.539**	1	. ^a	.443*	.443*	.849**
	Sig. (2-tailed)	.	.000	.	.018	.105	.002		.	.014	.014	.000
	N	30	30	30	30	30	30	30	30	30	30	30
Ibu hamil tidak boleh minum obat selain yang diresepkan oleh dokter atau bidan.	Pearson Correlation	. ^a	. ^a	. ^a	. ^a	. ^a	. ^a	. ^a	. ^a	. ^a	. ^a	. ^a
	Sig. (2-tailed)
	N	30	30	30	30	30	30	30	30	30	30	30
Ibu hamil harus mengkonsumsi tablet tambah darah minimal 90 tablet.	Pearson Correlation	. ^a	.239	. ^a	.681**	-.089	.239	.443*	. ^a	1	.464**	.582**
	Sig. (2-tailed)	.	.203	.	.000	.640	.203	.014	.		.010	.001
	N	30	30	30	30	30	30	30	30	30	30	30
Pemberian imunisasi pada ibu hamil dilakukan sesuai dengan status imunisasinya.	Pearson Correlation	. ^a	.239	. ^a	.288	-.089	.239	.443*	. ^a	.464**	1	.500**
	Sig. (2-tailed)	.	.203	.	.122	.640	.203	.014	.	.010		.005
	N	30	30	30	30	30	30	30	30	30	30	30
Pengetahuan	Pearson Correlation	. ^a	.726**	. ^a	.794**	.555**	.726**	.849**	. ^a	.582**	.500**	1
	Sig. (2-tailed)	.	.000	.	.000	.001	.000	.000	.	.001	.005	
	N	30	30	30	30	30	30	30	30	30	30	30

*. Correlation is significant at the 0.05 level (2-tailed).

	N	30	30	30	30	30	30	30	30	30	30	30
Suami mengantar saya ke puskesmas untuk memeriksakan kehamilan.	Pearson Correlation	-.089	.356	.356	1	-.089	-.141	-.141	-.288	-.239	-.288	.000
	Sig. (2-tailed)	.640	.053	.053		.640	.457	.457	.122	.203	.122	1.000
	N	30	30	30	30	30	30	30	30	30	30	30
Keluarga membantu saya mencari informasi tentang kesehatan selama masa kehamilan.	Pearson Correlation	1.000**	.630**	.630**	-.089	1	-.302	-.050	.131	-.149	.131	.467**
	Sig. (2-tailed)	.000	.000	.000	.640		.105	.792	.491	.432	.491	.009
	N	30	30	30	30	30	30	30	30	30	30	30
Suami kurang menghargai perubahan emosi saya.	Pearson Correlation	-.302	-.553**	-.553**	-.141	-.302	1	.318	.650**	.539**	.650**	.380*
	Sig. (2-tailed)	.105	.002	.002	.457	.105		.087	.000	.002	.000	.038
	N	30	30	30	30	30	30	30	30	30	30	30
Suami tidak pernah mengingatkan saya minum tablet tambah darah.	Pearson Correlation	-.050	-.050	-.050	-.141	-.050	.318	1	.650**	.742**	.650**	.676**
	Sig. (2-tailed)	.792	.792	.792	.457	.792	.087		.000	.000	.000	.000
	N	30	30	30	30	30	30	30	30	30	30	30
Suami tidak pernah menanyakan tentang hasil pemeriksaan kehamilan yang saya lakukan.	Pearson Correlation	.131	-.196	-.196	-.288	.131	.650**	.650**	1	.877**	1.000**	.824**
	Sig. (2-tailed)	.491	.299	.299	.122	.491	.000	.000		.000	.000	.000
	N	30	30	30	30	30	30	30	30	30	30	30
Suami mengabaikan keluhan-keluhan saya selama masa kehamilan	Pearson Correlation	-.149	-.149	-.149	-.239	-.149	.539**	.742**	.877**	1	.877**	.727**
	Sig. (2-tailed)	.432	.432	.432	.203	.432	.002	.000	.000		.000	.000

	N	30	30	30	30	30	30	30	30	30	30	30
Keluarga tidak menganjurkan saya untuk pemeriksaan kehamilan di pelayanan kesehatan.	Pearson Correlation	.131	-.196	-.196	-.288	.131	.650**	.650**	1.000**	.877**	1	.824**
	Sig. (2-tailed)	.491	.299	.299	.122	.491	.000	.000	.000	.000		.000
	N	30	30	30	30	30	30	30	30	30	30	30
Skor dukungan suami/keluarga	Pearson Correlation	.467**	.343	.343	.000	.467**	.380*	.676**	.824**	.727**	.824**	1
	Sig. (2-tailed)	.009	.064	.064	1.000	.009	.038	.000	.000	.000	.000	
	N	30	30	30	30	30	30	30	30	30	30	30

** . Correlation is significant at the 0.01 level (2-tailed).

* . Correlation is significant at the 0.05 level (2-tailed).

Reliability Statistics		
Cronbach's Alpha	Cronbach's Alpha Based on Standardized Items	N of Items
.798	.795	7




Correlations												
		PATUH 1	PATUH 2	PATUH 3	PATUH 4	PATUH 5	PATUH 6	PATUH 7	PATUH 8	PATUH 9	PATUH 10	Kepatuhan
Saya melakukan pengukuran tinggi badan satu kali dan minimal 4 kali mengukur berat badan selama masa kehamilan di pelayanan kesehatan.	Pearson Correlation	1	.479**	.671**	.435*	.598**	.317	.058	.369*	.077	.318	.612**
	Sig. (2-tailed)		.007	.000	.016	.000	.088	.760	.045	.688	.087	.000
	N	30	30	30	30	30	30	30	30	30	30	30
Saya melakukan pengukuran tekanan darah minimal 4 kali selama masa kehamilan di pelayanan kesehatan.	Pearson Correlation	.479**	1	.385*	.336	.425*	.411*	.211	.298	.227	.317	.581**
	Sig. (2-tailed)	.007		.036	.070	.019	.024	.263	.110	.227	.088	.001
	N	30	30	30	30	30	30	30	30	30	30	30
Saya melakukan pengukuran tinggi puncak rahim minimal 4 kali selama masa kehamilan di pelayanan kesehatan.	Pearson Correlation	.671**	.385*	1	.456*	.447*	.205	.132	.451*	.196	.294	.621**
	Sig. (2-tailed)	.000	.036		.011	.013	.278	.486	.012	.300	.115	.000
	N	30	30	30	30	30	30	30	30	30	30	30
Saya melakukan pengukuran lingkaran lengan atas (LILA) minimal 4 kali selama masa kehamilan di pelayanan kesehatan.	Pearson Correlation	.435*	.336	.456*	1	.504**	.283	.115	.233	.171	.358	.575**
	Sig. (2-tailed)	.016	.070	.011		.005	.130	.545	.216	.368	.052	.001
	N	30	30	30	30	30	30	30	30	30	30	30
Saya melakukan pemeriksaan letak dan denyut jantung janin sebanyak 4 kali selama masa kehamilan di pelayanan kesehatan.	Pearson Correlation	.598**	.425*	.447*	.504**	1	.358	.146	.473**	.351	.194	.690**
	Sig. (2-tailed)	.000	.019	.013	.005		.052	.442	.008	.057	.303	.000
	N	30	30	30	30	30	30	30	30	30	30	30

M A K A S S A R

** . Correlation is significant at the 0.01 level (2-tailed).

* . Correlation is significant at the 0.05 level (2-tailed).

Reliability Statistics		
Cronbach's Alpha	Cronbach's Alpha Based on Standardized Items	N of Items
.818	.836	10



Lampiran 10 HASIL ANALISIS UNIVARIAT DAN BIVARIAT

Hasil analisis data univariat

jumlah anak

		Frequency	Percent	Valid Percent	Cumulative Percent
Valid	primipara (pertama kali)	40	36.4	36.4	36.4
	multipara (2-4 kali)	66	60.0	60.0	96.4
	grandemultipara (≥ 5 kali)	4	3.6	3.6	100.0
	Total	110	100.0	100.0	

kunjungan anc

		Frequency	Percent	Valid Percent	Cumulative Percent
Valid	<4 kali	12	10.9	10.9	10.9
	≥ 4 kali	98	89.1	89.1	100.0
	Total	110	100.0	100.0	

Kategori pengetahuan

		Frequency	Percent	Valid Percent	Cumulative Percent
Valid	kurang	5	4.5	4.5	4.5
	cukup	13	11.8	11.8	16.4
	baik	92	83.6	83.6	100.0
	Total	110	100.0	100.0	

Kategori dukungan suami/keluarga

		Frequency	Percent	Valid Percent	Cumulative Percent
Valid	tidak mendukung	5	4.5	4.5	4.5
	Mendukung	105	95.5	95.5	100.0
	Total	110	100.0	100.0	

Kategori kerentanan

		Frequency	Percent	Valid Percent	Cumulative Percent
Valid	tidak rentan	35	31.8	31.8	31.8
	rentan	75	68.2	68.2	100.0
	Total	110	100.0	100.0	

Kategori keparahan

		Frequency	Percent	Valid Percent	Cumulative Percent
Valid	tidak parah	43	39.1	39.1	39.1
	Parah	67	60.9	60.9	100.0
	Total	110	100.0	100.0	

Kategori manfaat

		Frequency	Percent	Valid Percent	Cumulative Percent
Valid	tidak ada manfaat	2	1.8	1.8	1.8
	ada manfaat	108	98.2	98.2	100.0
	Total	110	100.0	100.0	

Kategori hambatan

		Frequency	Percent	Valid Percent	Cumulative Percent
Valid	tidak ada hambatan	103	93.6	93.6	93.6
	ada hambatan	7	6.4	6.4	100.0
	Total	110	100.0	100.0	

Kategori self efficacy

		Frequency	Percent	Valid Percent	Cumulative Percent
Valid	Yakin	110	100.0	100.0	100.0

Kategori kepatuhan

		Frequency	Percent	Valid Percent	Cumulative Percent
Valid	tidak patuh	2	1.8	1.8	1.8
	kadang-kadang patuh	10	9.1	9.1	10.9
	patuh	98	89.1	89.1	100.0
	Total	110	100.0	100.0	

usia responden

		Frequency	Percent	Valid Percent	Cumulative Percent
Valid	<20 tahun	5	4.5	4.5	4.5
	20-35 tahun	83	75.5	75.5	80.0
	>35 tahun	22	20.0	20.0	100.0
	Total	110	100.0	100.0	

Hasil analisis data bivariat

usia responden * Kategori kepatuhan

Crosstab

			Kategori kepatuhan			
			tidak patuh	kadang-kadang patuh	patuh	Total
usia responden	<20 tahun	Count	1	1	3	5
		Expected Count	.1	.5	4.5	5.0
		% within usia responden	20.0%	20.0%	60.0%	100.0%
		% within Kategori kepatuhan	50.0%	10.0%	3.1%	4.5%
		% of Total	0.9%	0.9%	2.7%	4.5%
		Residual	.9	.5	-1.5	
usia responden	20-35 tahun	Count	1	7	75	83
		Expected Count	1.5	7.5	73.9	83.0
		% within usia responden	1.2%	8.4%	90.4%	100.0%
		% within Kategori kepatuhan	50.0%	70.0%	76.5%	75.5%
		% of Total	0.9%	6.4%	68.2%	75.5%
		Residual				

	Residual	-5	-5	1.1	
>35 tahun	Count	0	2	20	22
	Expected Count	.4	2.0	19.6	22.0
	% within usia responden	0.0%	9.1%	90.9%	100.0%
	% within Kategori kepatuhan	0.0%	20.0%	20.4%	20.0%
	% of Total	0.0%	1.8%	18.2%	20.0%
	Residual	-.4	.0	.4	
Total	Count	2	10	98	110
	Expected Count	2.0	10.0	98.0	110.0
	% within usia responden	1.8%	9.1%	89.1%	100.0%
	% within Kategori kepatuhan	100.0%	100.0%	100.0%	100.0%
	% of Total	1.8%	9.1%	89.1%	100.0%

Chi-Square Tests

	Value	df	Asymptotic Significance (2- sided)
Pearson Chi-Square	10.855 ^a	4	.028
Likelihood Ratio	5.059	4	.281
Linear-by-Linear Association	2.760	1	.097
N of Valid Cases	110		

a. 6 cells (66.7%) have expected count less than 5. The minimum expected count is .09.

jumlah anak * Kategori kepatuhan

Crosstab

			Kategori kepatuhan			Total
			tidak patuh	kadang-kadang patuh	patuh	
jumlah anak	primipara (pertama kali)	Count	1	5	34	40
		Expected Count	.7	3.6	35.6	40.0
		% within jumlah anak	2.5%	12.5%	85.0%	100.0%
		% within Kategori kepatuhan	50.0%	50.0%	34.7%	36.4%
		% of Total	0.9%	4.5%	30.9%	36.4%

	Residual	.3	1.4	-1.6	
multipara (2-4 kali)	Count	1	5	60	66
	Expected Count	1.2	6.0	58.8	66.0
	% within jumlah anak	1.5%	7.6%	90.9%	100.0%
	% within Kategori kepatuhan	50.0%	50.0%	61.2%	60.0%
	% of Total	0.9%	4.5%	54.5%	60.0%
	Residual	-.2	-1.0	1.2	
grandemultipara (≥5 kali)	Count	0	0	4	4
	Expected Count	.1	.4	3.6	4.0
	% within jumlah anak	0.0%	0.0%	100.0%	100.0%
	% within Kategori kepatuhan	0.0%	0.0%	4.1%	3.6%
	% of Total	0.0%	0.0%	3.6%	3.6%
	Residual	-.1	-.4	.4	
Total	Count	2	10	98	110
	Expected Count	2.0	10.0	98.0	110.0
	% within jumlah anak	1.8%	9.1%	89.1%	100.0%
	% within Kategori kepatuhan	100.0%	100.0%	100.0%	100.0%
	% of Total	1.8%	9.1%	89.1%	100.0%
	Residual				

Chi-Square Tests

	Value	df	Asymptotic Significance (2-sided)
Pearson Chi-Square	1.403 ^a	4	.844
Likelihood Ratio	1.786	4	.775
Linear-by-Linear Association	1.220	1	.269
N of Valid Cases	110		

a. 6 cells (66.7%) have expected count less than 5. The minimum expected count is .07.

Kategori pengetahuan * Kategori kepatuhan

Crosstab

		Kategori kepatuhan			Total	
		tidak patuh	kadang-kadang patuh	patuh		
Kategori pengetahuan	kurang	Count	1	2	2	5
		Expected Count	.1	.5	4.5	5.0
		% within Kategori pengetahuan	20.0%	40.0%	40.0%	100.0%
		% within Kategori kepatuhan	50.0%	20.0%	2.0%	4.5%
		% of Total	0.9%	1.8%	1.8%	4.5%
		Residual	.9	1.5	-2.5	
	cukup	Count	1	2	10	13
		Expected Count	.2	1.2	11.6	13.0
		% within Kategori pengetahuan	7.7%	15.4%	76.9%	100.0%
		% within Kategori kepatuhan	50.0%	20.0%	10.2%	11.8%
		% of Total	0.9%	1.8%	9.1%	11.8%
		Residual	.8	.8	-1.6	
	baik	Count	0	6	86	92
		Expected Count	1.7	8.4	82.0	92.0
		% within Kategori pengetahuan	0.0%	6.5%	93.5%	100.0%
% within Kategori kepatuhan		0.0%	60.0%	87.8%	83.6%	
% of Total		0.0%	5.5%	78.2%	83.6%	
Residual		-1.7	-2.4	4.0		
Total	Count	2	10	98	110	
	Expected Count	2.0	10.0	98.0	110.0	
	% within Kategori pengetahuan	1.8%	9.1%	89.1%	100.0%	
	% within Kategori kepatuhan	100.0%	100.0%	100.0%	100.0%	
	% of Total	1.8%	9.1%	89.1%	100.0%	

Chi-Square Tests

	Value	df	Asymptotic Significance (2-sided)
Pearson Chi-Square	21.487 ^a	4	.000
Likelihood Ratio	13.854	4	.008
Linear-by-Linear Association	19.624	1	.000
N of Valid Cases	110		

a. 6 cells (66.7%) have expected count less than 5. The minimum expected count is .09.

Kategori dukungan suami/keluarga * Kategori kepatuhan

Crosstab

		Kategori kepatuhan			Total		
		tidak patuh	kadang-kadang patuh	patuh			
Kategori dukungan suami/keluarga	tidak mendukung	Count	1	1	3	5	
		Expected Count	.1	.5	4.5	5.0	
		% within Kategori dukungan suami/keluarga	20.0%	20.0%	60.0%	100.0%	
		% within Kategori kepatuhan	50.0%	10.0%	3.1%	4.5%	
		% of Total	0.9%	0.9%	2.7%	4.5%	
		Residual	.9	.5	-1.5		
		mendukung	Count	1	9	95	105
		Expected Count	1.9	9.5	93.5	105.0	
		% within Kategori dukungan suami/keluarga	1.0%	8.6%	90.5%	100.0%	
		% within Kategori kepatuhan	50.0%	90.0%	96.9%	95.5%	
		% of Total	0.9%	8.2%	86.4%	95.5%	
		Residual	-.9	-.5	1.5		
Total		Count	2	10	98	110	
		Expected Count	2.0	10.0	98.0	110.0	
		% within Kategori dukungan suami/keluarga	1.8%	9.1%	89.1%	100.0%	
		% within Kategori kepatuhan	100.0%	100.0%	100.0%	100.0%	
		% of Total	1.8%	9.1%	89.1%	100.0%	

STATE ISLAMIC UNIVERSITY

Chi-Square Tests

	Value	df	Asymptotic Significance (2-sided)
Pearson Chi-Square	10.707 ^a	2	.005
Likelihood Ratio	4.580	2	.101
Linear-by-Linear Association	7.867	1	.005
N of Valid Cases	110		

a. 4 cells (66.7%) have expected count less than 5. The minimum expected count is .09.

Kategori kerentanan * Kategori kepatuhan

Crosstab

		Kategori kepatuhan			Total		
		tidak patuh	kadang-kadang patuh	patuh			
Kategori kerentanan	tidak rentan	Count	1	4	30	35	
		Expected Count	.6	3.2	31.2	35.0	
		% within Kategori kerentanan	2.9%	11.4%	85.7%	100.0%	
		% within Kategori kepatuhan	50.0%	40.0%	30.6%	31.8%	
		% of Total	0.9%	3.6%	27.3%	31.8%	
		Residual	.4	.8	-1.2		
		Rentan	Count	1	6	68	75
			Expected Count	1.4	6.8	66.8	75.0
			% within Kategori kerentanan	1.3%	8.0%	90.7%	100.0%
			% within Kategori kepatuhan	50.0%	60.0%	69.4%	68.2%
		% of Total	0.9%	5.5%	61.8%	68.2%	
		Residual	-.4	-.8	1.2		
Total		Count	2	10	98	110	
		Expected Count	2.0	10.0	98.0	110.0	
		% within Kategori kerentanan	1.8%	9.1%	89.1%	100.0%	
		% within Kategori kepatuhan	100.0%	100.0%	100.0%	100.0%	
		% of Total	1.8%	9.1%	89.1%	100.0%	

Chi-Square Tests

	Value	df	Asymptotic Significance (2-sided)
Pearson Chi-Square	.679 ^a	2	.712
Likelihood Ratio	.647	2	.724
Linear-by-Linear Association	.673	1	.412
N of Valid Cases	110		

a. 3 cells (50.0%) have expected count less than 5. The minimum expected count is .64.

Kategori keparahan * Kategori kepatuhan

Crosstab

		Kategori kepatuhan			Total		
		tidak patuh	kadang-kadang patuh	patuh			
Kategori keparahan	tidak parah	Count	1	4	38	43	
		Expected Count	.8	3.9	38.3	43.0	
		% within Kategori keparahan	2.3%	9.3%	88.4%	100.0%	
		% within Kategori kepatuhan	50.0%	40.0%	38.8%	39.1%	
		% of Total	0.9%	3.6%	34.5%	39.1%	
		Residual	.2	.1	-.3		
		parah	Count	1	6	60	67
		Expected Count	1.2	6.1	59.7	67.0	
		% within Kategori keparahan	1.5%	9.0%	89.6%	100.0%	
		% within Kategori kepatuhan	50.0%	60.0%	61.2%	60.9%	
	% of Total	0.9%	5.5%	54.5%	60.9%		
	Residual	-.2	-.1	.3			
Total		Count	2	10	98	110	
		Expected Count	2.0	10.0	98.0	110.0	
		% within Kategori keparahan	1.8%	9.1%	89.1%	100.0%	
		% within Kategori kepatuhan	100.0%	100.0%	100.0%	100.0%	
		% of Total	1.8%	9.1%	89.1%	100.0%	

Chi-Square Tests

	Value	df	Asymptotic Significance (2-sided)
Pearson Chi-Square	.108 ^a	2	.948
Likelihood Ratio	.105	2	.949
Linear-by-Linear Association	.071	1	.789
N of Valid Cases	110		

a. 3 cells (50.0%) have expected count less than 5. The minimum expected count is .78.

Kategori manfaat * Kategori kepatuhan

Crosstab

			Kategori kepatuhan			Total
			tidak patuh	kadang-kadang patuh	patuh	
Kategori manfaat	tidak ada manfaat	Count	1	1	0	2
		Expected Count	.0	.2	1.8	2.0
		% within Kategori manfaat	50.0%	50.0%	0.0%	100.0%
		% within Kategori kepatuhan	50.0%	10.0%	0.0%	1.8%
		% of Total	0.9%	0.9%	0.0%	1.8%
	Residual	1.0	.8	-1.8		
	ada manfaat	Count	1	9	98	108
		Expected Count	2.0	9.8	96.2	108.0
		% within Kategori manfaat	0.9%	8.3%	90.7%	100.0%
		% within Kategori kepatuhan	50.0%	90.0%	100.0%	98.2%
% of Total		0.9%	8.2%	89.1%	98.2%	
Residual	-1.0	-.8	1.8			
Total	Count	2	10	98	110	
	Expected Count	2.0	10.0	98.0	110.0	
	% within Kategori manfaat	1.8%	9.1%	89.1%	100.0%	
	% within Kategori kepatuhan	100.0%	100.0%	100.0%	100.0%	
	% of Total	1.8%	9.1%	89.1%	100.0%	

Chi-Square Tests

	Value	df	Asymptotic Significance (2-sided)
Pearson Chi-Square	31.574 ^a	2	.000
Likelihood Ratio	10.718	2	.005
Linear-by-Linear Association	25.798	1	.000
N of Valid Cases	110		

a. 4 cells (66.7%) have expected count less than 5. The minimum expected count is .04.

Kategori hambatan * Kategori kepatuhan

Crosstab

		Kategori kepatuhan			Total		
		tidak patuh	kadang-kadang patuh	patuh			
Kategori hambatan	tidak ada hambatan	Count	0	8	95	103	
		Expected Count	1.9	9.4	91.8	103.0	
		% within Kategori hambatan	0.0%	7.8%	92.2%	100.0%	
		% within Kategori kepatuhan	0.0%	80.0%	96.9%	93.6%	
		% of Total	0.0%	7.3%	86.4%	93.6%	
		Residual	-1.9	-1.4	3.2		
		ada hambatan	Count	2	2	3	7
			Expected Count	.1	.6	6.2	7.0
			% within Kategori hambatan	28.6%	28.6%	42.9%	100.0%
			% within Kategori kepatuhan	100.0%	20.0%	3.1%	6.4%
		% of Total	1.8%	1.8%	2.7%	6.4%	
		Residual	1.9	1.4	-3.2		
Total		Count	2	10	98	110	
		Expected Count	2.0	10.0	98.0	110.0	
		% within Kategori hambatan	1.8%	9.1%	89.1%	100.0%	
		% within Kategori kepatuhan	100.0%	100.0%	100.0%	100.0%	
		% of Total	1.8%	9.1%	89.1%	100.0%	

Chi-Square Tests

	Value	df	Asymptotic Significance (2-sided)
Pearson Chi-Square	34.343 ^a	2	.000
Likelihood Ratio	15.275	2	.000
Linear-by-Linear Association	26.765	1	.000
N of Valid Cases	110		

a. 3 cells (50.0%) have expected count less than 5. The minimum expected count is .13.

Kategori self efficacy * Kategori kepatuhan

Crosstab

		Kategori kepatuhan			Total	
		tidak patuh	kadang-kadang patuh	patuh		
Kategori self efficacy	yakin	Count	2	10	98	110
		Expected Count	2.0	10.0	98.0	110.0
		% within Kategori self efficacy	1.8%	9.1%	89.1%	100.0%
		% within Kategori kepatuhan	100.0%	100.0%	100.0%	100.0%
		% of Total	1.8%	9.1%	89.1%	100.0%
		Residual	.0	.0	.0	
Total		Count	2	10	98	110
		Expected Count	2.0	10.0	98.0	110.0
		% within Kategori self efficacy	1.8%	9.1%	89.1%	100.0%
		% within Kategori kepatuhan	100.0%	100.0%	100.0%	100.0%
		% of Total	1.8%	9.1%	89.1%	100.0%

Chi-Square Tests

	Value
Pearson Chi-Square	. ^a
N of Valid Cases	110

a. No statistics are computed because Kategori self efficacy is a constant.

Lampiran 11 MASTER TABEL

Nama	Usia	Paritas	Kunjungan ANC	Pengetahuan							Dukungan Suami/Keluarga						
				1	2	3	4	5	6	7	1	2	3	4	5	6	7
Sahra Atika	20-35 tahun	primipara (pertama)	≥4 kali	1	1	1	1	1	1	1	1	1	1	1	1	1	1
Selfi	20-35 tahun	multipara (2-4 kali)	≥4 kali	1	1	1	1	1	1	1	1	1	1	1	1	1	1
Nursyam	20-35 tahun	multipara (2-4 kali)	≥4 kali	1	1	1	1	1	1	1	1	1	0	1	1	1	1
Firdawati	20-35 tahun	primipara (pertama)	≥4 kali	1	1	1	1	1	1	1	1	1	0	1	1	1	1
A.Islamia	20-35 tahun	primipara (pertama)	≥4 kali	1	1	1	1	1	1	1	1	1	1	1	1	1	1
Herlina	20-35 tahun	multipara (2-4 kali)	≥4 kali	1	1	1	1	1	1	1	1	1	1	1	1	1	1
Rahma	20-35 tahun	multipara (2-4 kali)	<4 kali	1	1	1	1	1	1	1	1	1	1	1	1	1	1
Rahmawati	>35 tahun	multipara (2-4 kali)	≥4 kali	1	1	1	1	1	1	1	1	1	1	1	0	1	1
Basma	>35 tahun	grandemultipara (≥5 kali)	≥4 kali	1	1	1	1	1	1	1	1	1	1	1	1	1	1

Nama	Usia	Paritas	Kunjungan ANC	Pengetahuan							Dukungan Suami/Keluarga						
				1	2	3	4	5	6	7	1	2	3	4	5	6	7
Asmirati	20-35 tahun	multipara (2-4 kali)	≥4 kali	1	0	0	0	1	1	1	1	1	1	1	1	1	1
Nurwanidae	20-35 tahun	primipara (pertama)	≥4 kali	1	1	0	1	1	0	1	1	1	1	1	1	1	1
Warni	20-35 tahun	primipara (pertama)	≥4 kali	1	1	1	1	0	0	1	1	1	1	1	1	1	1
Sri Wahyuni	20-35 tahun	multipara (2-4 kali)	≥4 kali	1	1	1	1	1	1	1	1	1	1	1	0	1	1
Nirwana	20-35 tahun	multipara (2-4 kali)	≥4 kali	1	1	1	1	1	1	1	1	1	1	1	1	1	1
Riskawati	20-35 tahun	multipara (2-4 kali)	≥4 kali	1	1	1	1	1	1	1	1	1	0	1	1	0	1
Lily Susilawati	20-35 tahun	multipara (2-4 kali)	<4 kali	0	0	0	0	0	1	1	1	0	1	0	1	1	1
Resmiati	20-35 tahun	primipara (pertama)	≥4 kali	1	1	1	1	1	1	1	1	1	1	1	1	1	1
Nurul Syahira	20-35 tahun	primipara (pertama)	≥4 kali	1	1	1	1	1	1	1	1	1	1	1	1	1	1
Nisma	20-35 tahun	multipara (2-4 kali)	<4 kali	1	0	0	0	0	1	1	0	0	1	0	1	1	1
Arlina	20-35 tahun	multipara (2-4 kali)	≥4 kali	1	0	0	1	1	1	1	1	0	1	1	1	1	1
Isnatul Fadilla	20-35 tahun	primipara (pertama)	<4 kali	1	0	0	0	0	1	0	1	1	1	1	0	1	1

Nama	Usia	Paritas	Kunjungan ANC	Pengetahuan							Dukungan Suami/Keluarga						
				1	2	3	4	5	6	7	1	2	3	4	5	6	7
Nurhamriani	20-35 tahun	multipara (2-4 kali)	≥4 kali	0	0	1	1	0	0	1	1	1	1	1	1	1	1
Novia	20-35 tahun	primipara (pertama)	≥4 kali	1	1	1	1	1	1	1	1	1	1	1	1	1	1
Monalisa	20-35 tahun	multipara (2-4 kali)	≥4 kali	1	0	0	0	1	1	1	0	0	1	0	1	1	1
Elsa	20-35 tahun	multipara (2-4 kali)	≥4 kali	1	1	1	1	1	1	1	0	0	1	1	1	1	1
Tasya	<20 tahun	primipara (pertama kali)	≥4 kali	1	1	1	1	1	1	1	0	1	0	1	1	1	1

Kerentanan yang dirasakan					Keparahan yang dirasakan					Manfaat yang dirasakan				Hambatan yang dirasakan					
1	2	3	4	5	1	2	3	4	5	1	2	3	4	1	2	3	4	5	6
3	2	2	4	4	3	3	1	2	2	3	4	4	3	2	2	2	2	2	2
3	3	2	2	3	3	4	2	2	2	3	3	4	4	2	2	2	2	2	2
3	2	2	4	4	3	3	1	2	2	3	4	4	3	2	2	2	2	2	2
3	2	2	2	3	3	3	2	2	2	3	3	3	4	1	2	1	2	2	2
3	3	3	4	4	3	4	4	3	3	3	3	4	4	2	2	1	2	1	2
3	2	2	2	3	3	3	2	2	2	3	3	4	4	2	2	2	2	2	2
3	3	3	3	3	3	3	3	3	3	3	3	3	3	2	2	2	2	2	2
4	3	3	3	3	3	4	3	3	3	4	3	4	4	2	2	2	2	2	2
3	3	3	3	3	3	4	3	3	3	4	3	4	4	2	2	2	2	2	2

Kerentanan yang dirasakan					Keparahan yang dirasakan					Manfaat yang dirasakan				Hambatan yang dirasakan					
3	2	2	2	3	2	3	2	2	2	2	3	2	2	2	2	3	2	3	3
3	3	3	3	3	3	3	2	2	2	2	3	2	2	1	3	2	2	2	2
3	2	3	2	2	3	3	2	2	3	2	4	3	3	2	2	2	2	2	2
3	2	3	2	2	3	3	2	2	3	3	2	3	3	2	2	2	2	2	2
3	3	3	3	3	3	3	2	2	2	3	3	3	3	1	3	2	2	2	1
3	3	3	3	3	3	3	3	2	2	3	2	3	3	1	2	2	2	2	2
4	4	3	4	4	3	4	3	3	3	2	4	3	3	4	4	4	3	2	2
3	3	4	4	4	4	4	2	2	2	3	4	3	3	1	2	2	2	2	1
2	3	3	3	2	4	3	3	4	3	3	3	3	3	2	3	2	2	2	2
3	3	3	3	3	2	3	2	2	2	3	3	3	3	2	3	2	2	2	2
3	3	3	3	3	3	3	3	3	2	3	2	4	4	2	2	2	2	2	2
3	3	3	3	3	3	3	3	3	3	3	2	3	3	1	2	2	2	2	1
2	2	2	2	2	2	2	2	3	3	2	3	3	3	2	3	2	2	2	2
3	2	2	3	2	2	4	3	3	3	4	3	3	3	1	3	2	3	3	4
4	3	2	2	3	3	3	2	2	2	3	3	4	3	2	2	2	2	2	2
3	3	3	4	4	4	4	3	3	3	4	3	3	2	2	2	2	2	2	2
3	3	3	3	3	4	4	2	2	2	3	3	3	3	2	2	3	2	2	2
3	3	3	3	3	3	3	3	2	2	3	4	3	3	1	1	3	2	2	2
3	3	3	3	3	2	3	2	2	2	4	3	4	4	2	2	2	2	2	1
3	3	3	3	3	4	4	2	2	2	4	1	4	4	1	3	2	2	2	2
2	2	2	2	3	3	3	2	2	2	3	2	3	3	2	3	3	2	2	2
3	3	3	3	3	4	4	3	3	3	4	1	4	4	2	4	2	2	2	2
4	4	4	4	4	4	4	3	3	2	4	4	4	4	1	3	3	2	2	2
2	2	2	2	2	3	3	2	2	2	4	4	4	4	2	3	2	2	2	2

Kerentanan yang dirasakan					Keparahan yang dirasakan					Manfaat yang dirasakan				Hambatan yang dirasakan					
4	3	3	3	3	3	4	3	2	2	4	3	4	4	2	2	2	2	2	2
2	2	2	2	2	3	3	2	2	2	3	3	3	3	3	3	2	2	2	2
2	2	2	2	3	3	3	3	3	2	3	4	3	3	2	2	3	2	2	2
3	3	3	3	3	3	3	3	3	2	4	4	3	3	2	2	2	2	2	2
3	3	3	3	3	3	4	3	3	2	3	3	3	3	2	2	2	2	2	2
4	4	3	3	3	3	3	3	3	2	3	4	3	3	2	2	2	2	2	2
4	4	3	3	3	3	3	3	3	2	3	4	3	3	2	2	2	2	2	2
3	3	3	3	3	4	4	2	2	2	4	3	3	3	2	3	2	2	2	2
2	3	3	2	2	3	3	2	2	2	3	3	3	3	2	2	3	2	2	2
3	3	3	3	3	3	3	2	2	2	3	3	3	3	2	2	2	2	2	2
2	2	2	2	2	3	3	2	2	2	3	3	3	3	2	2	2	2	2	2
3	2	2	3	2	3	3	4	3	3	4	3	3	3	1	3	2	3	3	4
3	3	3	3	3	3	3	3	3	3	3	3	3	3	2	2	2	2	2	2
2	3	3	2	2	3	4	3	2	2	4	4	3	3	2	2	2	2	1	2
3	2	2	2	3	3	3	2	2	2	3	3	4	4	2	2	2	2	2	2
3	3	2	3	2	2	4	3	3	2	3	2	3	4	2	2	2	2	1	2
3	3	3	3	3	4	4	2	2	2	3	1	3	4	1	3	2	2	2	1
1	1	1	1	1	1	1	1	1	1	3	4	3	3	2	1	2	1	3	1
3	3	3	3	3	4	3	3	3	3	3	2	3	3	2	3	3	2	3	2
4	4	3	4	3	2	3	2	1	1	4	2	4	4	1	2	2	1	1	1
2	2	2	2	2	3	3	2	2	2	3	3	3	3	2	2	2	2	2	2
3	3	3	3	3	4	4	3	3	3	3	4	3	3	2	3	3	2	2	2
2	2	2	2	2	2	3	2	2	2	3	3	3	3	2	3	2	2	2	2
2	3	3	3	2	3	4	2	3	2	3	4	3	3	2	2	2	1	2	2

Kerentanan yang dirasakan					Keparahan yang dirasakan					Manfaat yang dirasakan				Hambatan yang dirasakan					
3	2	3	2	3	2	3	2	2	2	3	3	4	3	1	3	2	2	2	1
3	2	3	2	3	2	4	2	2	2	3	3	4	3	2	3	2	2	2	1
3	2	3	2	3	2	4	2	2	2	3	3	4	3	1	3	2	2	2	1
3	2	2	2	3	2	4	2	2	2	3	3	4	3	1	3	2	2	2	1
3	2	3	2	3	2	3	2	2	2	3	3	4	3	1	3	2	2	2	2
3	2	3	2	2	3	4	2	2	2	3	4	4	3	2	2	2	2	2	2
3	2	2	2	2	3	4	2	2	2	3	4	3	3	2	3	2	2	2	2
3	2	3	2	3	3	3	2	2	2	3	4	3	3	2	2	2	2	2	2
3	2	2	2	2	3	3	2	2	2	3	3	3	3	2	2	3	2	2	2
3	2	2	2	3	3	3	2	2	2	3	3	3	3	2	3	2	2	2	2
3	2	2	2	3	3	3	2	2	2	3	3	3	3	2	3	2	2	2	1
3	3	2	2	3	3	3	3	2	2	3	3	3	3	1	1	2	2	2	2
3	3	2	2	3	3	3	3	2	2	3	3	3	3	1	1	2	2	2	2
3	3	2	2	3	3	3	3	2	2	3	4	3	3	1	3	2	2	2	2
3	3	2	2	3	3	3	3	2	2	4	4	3	3	1	3	2	2	2	2
2	2	2	2	3	3	3	3	2	2	4	4	3	3	2	3	2	2	2	2
2	2	2	2	3	3	3	3	2	2	3	3	3	3	2	3	2	2	2	2
2	2	2	2	3	3	3	3	2	2	3	3	3	3	2	3	2	2	2	2
4	3	2	2	3	3	3	3	2	2	3	3	3	3	2	3	2	2	2	2
3	3	2	2	3	3	3	3	2	2	4	4	3	3	1	1	2	2	2	2
3	3	2	2	3	3	3	3	2	2	4	3	3	3	1	1	2	2	2	2
3	3	2	2	3	3	3	3	2	2	4	3	3	3	1	1	2	2	2	2
3	3	2	2	3	3	3	3	2	2	4	3	3	3	1	1	2	2	2	2
3	2	3	2	2	3	3	2	2	2	3	2	3	3	2	2	2	2	2	2

Kerentanan yang dirasakan					Keparahan yang dirasakan					Manfaat yang dirasakan				Hambatan yang dirasakan					
3	3	3	3	3	3	3	3	3	3	3	2	3	3	1	2	2	2	2	1
3	3	3	3	3	3	3	2	2	2	3	3	3	3	1	3	2	2	2	1
3	3	3	3	3	3	3	3	3	2	3	2	4	4	2	2	2	2	2	2
4	3	3	3	3	3	4	3	3	3	4	3	3	3	2	2	2	2	2	2
3	2	2	2	3	3	3	2	2	2	3	3	4	4	2	2	2	2	2	2
3	3	3	4	4	3	3	2	2	2	4	3	3	2	2	2	2	2	2	2
3	2	2	4	4	3	3	1	2	2	3	4	4	3	2	2	2	2	2	2
3	3	3	3	3	2	3	2	2	2	3	3	3	3	2	3	2	2	2	2
3	2	2	3	2	3	4	3	3	3	4	3	3	3	1	3	2	3	3	4
4	4	3	4	4	3	4	3	2	2	4	4	3	3	1	1	1	2	2	1
4	4	3	3	3	3	3	2	2	2	3	4	3	3	2	2	3	2	2	3
3	3	3	4	3	2	3	2	1	1	4	2	4	4	2	2	2	1	1	1
2	3	3	2	2	3	4	3	2	2	4	4	3	3	2	2	2	2	1	2
3	3	3	3	3	4	3	2	2	2	3	1	3	4	1	3	2	2	2	2
3	3	3	3	3	4	4	3	3	3	3	4	3	3	2	3	3	2	2	2
3	3	2	3	2	2	4	3	3	2	3	2	3	4	2	2	2	2	1	2
3	2	2	3	2	3	3	4	3	3	4	3	3	3	2	3	2	3	3	3
2	3	3	3	2	3	4	2	3	2	3	3	4	3	2	2	2	1	2	2
3	2	2	2	3	3	3	2	2	2	3	3	4	4	2	2	2	2	2	2
4	3	3	3	3	3	4	3	3	3	4	3	4	4	2	2	2	2	2	2
3	2	3	2	2	3	3	2	2	3	3	2	3	3	2	2	2	2	2	2
3	3	2	2	3	3	4	2	2	2	3	3	4	4	2	2	2	2	2	2
3	3	3	4	4	3	4	4	3	3	3	3	4	4	2	2	1	2	1	2
3	3	3	3	3	2	3	2	2	2	3	3	3	3	2	3	2	2	2	2

Kerentanan yang dirasakan					Keparahan yang dirasakan					Manfaat yang dirasakan				Hambatan yang dirasakan						
3	3	3	3	3	2	3	2	2	2	4	3	4	4	2	2	2	2	2	2	1
2	3	3	3	2	4	3	3	4	3	3	3	3	3	2	3	2	2	2	2	
3	3	4	4	4	3	3	2	2	2	4	3	3	3	1	2	2	2	2	2	
4	4	4	3	4	3	4	2	2	2	4	3	4	4	2	2	2	2	2	2	
3	3	3	3	3	3	3	2	2	2	3	3	3	3	1	3	2	2	2	1	

Self efficacy					Kepatuhan Kunjungan ANC									
1	2	3	4	5	1	2	3	4	5	6	7	8	9	10
3	3	3	3	3	3	3	3	3	3	3	3	3	3	3
3	4	4	3	4	3	3	3	3	3	3	3	2	1	3
3	4	4	3	4	3	3	3	3	3	3	3	3	3	3
4	3	4	3	3	3	3	3	3	3	3	3	1	1	2
2	4	4	4	4	3	3	3	3	3	3	3	3	3	3
3	3	3	3	3	3	3	3	3	3	3	3	2	3	2
3	3	3	3	3	3	3	3	3	3	3	1	1	1	1
4	4	4	4	4	3	3	3	3	3	3	3	3	3	3
4	4	4	4	4	2	3	3	3	2	3	3	1	3	2
2	3	2	3	3	2	2	2	2	1	1	2	2	1	1
2	3	3	3	3	2	2	2	2	2	2	3	1	1	3
2	2	3	3	3	2	3	2	2	2	2	2	2	2	2
2	2	3	3	3	3	3	3	3	3	3	2	3	1	1
2	3	3	3	3	3	3	3	3	2	2	3	2	1	3

Self efficacy					Kepatuhan Kunjungan ANC									
4	3	3	3	3	3	3	3	1	2	3	3	2	3	2
3	4	4	4	4	2	3	2	2	2	2	3	2	2	3
3	3	3	3	3	2	3	2	3	3	2	3	2	3	2
3	3	3	3	3	3	2	3	3	3	2	2	2	2	2
3	3	3	3	3	3	3	3	3	3	3	3	3	3	3
3	4	4	3	3	3	3	2	3	3	3	3	2	3	2
3	3	3	3	3	3	3	3	3	3	3	3	3	3	3
2	3	3	3	3	2	2	2	2	2	3	3	1	3	2
3	3	4	4	4	3	3	3	3	2	2	3	2	3	3
2	3	3	3	3	3	3	3	3	3	3	3	3	3	3
3	3	3	3	3	3	3	3	3	3	3	3	3	3	3
2	3	3	3	3	3	3	3	3	2	3	3	1	1	3
3	3	3	3	3	3	3	3	3	3	3	3	3	3	3
3	3	3	3	3	3	3	3	2	3	1	2	3	1	2
3	3	3	4	3	3	3	3	3	3	3	3	3	3	2
3	3	3	3	3	3	3	3	3	3	3	3	3	3	3
3	3	3	3	3	3	3	3	3	3	3	3	3	3	3
3	3	3	3	3	3	3	3	3	3	3	3	3	3	3
2	3	3	3	3	3	3	3	3	3	2	3	3	3	3
3	3	3	3	3	3	3	3	3	3	3	3	1	3	3
3	3	3	3	3	3	3	3	3	2	3	3	3	3	3
2	3	3	3	3	3	3	3	3	2	2	3	3	3	3
3	3	3	3	3	3	3	3	3	3	3	3	2	2	3
3	3	3	3	3	3	3	3	3	3	3	3	1	2	3
3	3	3	3	3	3	3	3	3	3	3	3	1	2	3

Self efficacy					Kepatuhan Kunjungan ANC										
3	3	3	3	3	3	3	3	3	3	3	3	3	1	2	3
3	3	3	3	3	3	3	3	3	3	3	3	3	3	3	3
3	3	3	3	3	3	3	3	3	3	2	3	3	3	3	3
2	3	3	3	3	3	3	3	3	2	3	3	3	3	3	2
3	3	3	3	3	3	3	3	3	3	2	3	2	3	3	3
3	3	3	3	3	3	3	3	3	2	3	3	2	3	3	3
3	4	4	4	4	3	3	2	3	2	3	2	1	1	3	3
3	3	3	3	3	3	3	3	3	3	3	3	3	3	3	3
2	3	4	3	3	3	3	3	3	3	2	3	2	3	3	2
3	3	3	3	3	3	3	3	3	3	2	3	2	3	3	1
2	3	3	3	3	3	3	3	3	3	3	3	2	3	3	3
3	3	3	3	3	3	3	3	3	3	3	3	2	3	3	3
3	3	3	3	3	3	3	3	3	3	3	3	3	3	3	3
2	3	3	3	3	2	2	1	1	1	1	2	1	1	1	1
3	4	4	4	4	3	3	3	3	2	3	3	3	3	3	3
3	3	3	3	3	3	3	3	3	2	3	3	1	3	3	2
3	3	3	3	3	3	3	2	2	2	2	3	1	1	3	3
3	3	3	3	3	3	3	3	3	3	2	3	3	3	3	3
3	3	3	3	3	3	2	2	1	3	2	3	3	1	2	2
3	4	3	3	3	3	3	3	3	3	3	3	1	2	3	3
3	4	3	3	3	3	3	3	3	3	3	3	2	2	3	3
3	3	3	3	3	3	3	3	3	3	2	3	1	2	3	3
3	3	3	3	3	3	3	3	3	3	2	3	1	3	3	3
3	3	3	3	3	3	3	3	3	3	2	3	1	3	3	3

Self efficacy					Kepatuhan Kunjungan ANC									
3	4	3	3	3	3	3	3	3	3	3	3	2	3	3
3	3	3	3	3	3	3	3	3	3	3	3	3	2	3
3	3	3	3	3	3	3	3	3	3	3	3	3	3	3
2	3	3	3	3	2	2	2	2	2	3	2	1	1	2
3	4	3	3	3	3	3	3	3	3	2	3	3	3	3
3	4	3	3	3	3	3	3	3	3	2	3	3	3	3
3	3	3	3	3	3	3	3	3	3	2	3	1	1	3
3	3	3	3	3	3	3	3	3	3	3	3	3	3	3
3	3	3	3	3	3	3	3	3	3	2	3	3	1	3
3	3	3	3	3	3	3	3	3	3	3	3	3	3	3
3	3	3	3	3	3	3	3	3	3	2	3	3	3	3
3	3	3	3	3	3	3	3	3	3	3	3	3	3	3
3	3	3	3	3	3	3	3	3	3	3	3	2	3	3
3	3	3	3	3	3	3	3	3	3	2	3	3	3	3
3	3	3	3	3	3	3	3	3	3	3	3	2	3	3
3	3	3	3	3	3	3	3	3	3	3	3	3	3	3
3	3	3	3	3	3	3	3	3	3	2	3	2	3	3
3	3	3	3	3	3	3	3	3	3	3	3	3	3	3
2	2	3	3	3	3	3	3	3	3	2	3	1	1	2
3	3	3	3	3	3	3	3	3	3	2	3	3	3	3
2	3	3	3	3	3	3	3	3	2	3	3	2	1	3
3	4	4	3	3	3	3	2	3	3	3	3	1	3	2
3	3	3	3	3	3	3	3	3	3	2	3	2	3	3
4	3	3	3	3	3	3	3	3	3	3	3	1	3	2

Self efficacy					Kepatuhan Kunjungan ANC									
3	3	3	3	3	3	3	3	3	3	3	3	3	3	3
3	3	3	3	3	3	3	3	3	3	3	3	2	3	3
3	3	3	3	3	3	3	3	3	3	2	3	3	3	3
4	4	3	3	3	3	3	3	3	2	2	3	3	3	3
3	3	3	3	3	3	3	3	3	3	3	3	1	1	3
3	3	3	3	3	3	3	3	3	2	2	3	3	1	3
3	4	4	3	3	3	3	3	3	2	3	3	3	3	3
2	3	4	3	3	3	3	3	3	3	2	3	2	1	2
3	3	3	3	3	3	3	3	3	3	3	3	1	3	3
3	3	3	3	3	3	3	3	3	3	2	3	1	1	3
2	3	3	3	3	3	3	3	3	3	2	3	2	3	3
3	4	4	4	3	3	3	3	3	2	3	3	2	1	3
3	3	3	3	3	3	3	3	3	3	2	3	2	1	2
3	3	3	3	3	3	3	3	3	3	2	3	2	3	3
4	4	4	4	4	3	3	3	3	3	3	3	3	3	3
2	2	3	3	3	3	3	3	3	3	2	3	1	1	2
3	4	4	3	4	3	3	3	3	3	3	3	2	1	3
2	4	4	4	4	3	3	3	3	3	3	3	3	3	3
3	3	3	3	3	3	3	3	3	3	3	3	3	3	3
3	3	3	3	3	3	3	3	2	3	2	3	3	1	2
3	3	3	3	3	3	3	3	3	3	2	3	2	1	2
3	3	4	4	4	3	3	3	3	3	2	3	3	1	3
3	3	3	3	3	3	3	3	3	3	3	3	3	1	3
2	3	3	3	3	3	3	3	3	3	3	3	2	3	3

Pengetahuan		Dukungan Suami/Keluarga		Kerentanan		Keparahan		Hambatan		Manfaat		Self Efficacy		Kepatuhan	
Total	Kategori	Total	Kategori	Total	Kategori	Total	Kategori	Total	Kategori	Total	Kategori	Total	Kategori	Total	Kategori
7	3	7	2	15	2	11	1	12	1	14	2	15	2	30	3
7	3	7	2	13	2	13	2	12	1	14	2	18	2	27	3
7	3	6	2	15	2	11	1	12	1	14	2	18	2	30	3
7	3	6	2	12	1	12	1	10	1	13	2	17	2	25	3
7	3	7	2	17	2	17	2	10	1	14	2	18	2	30	3
7	3	7	2	12	1	12	1	12	1	14	2	15	2	28	3
7	3	7	2	15	2	15	2	12	1	12	2	15	2	22	2
7	3	6	2	16	2	16	2	12	1	15	2	20	2	30	3
7	3	7	2	15	2	16	2	12	1	15	2	20	2	25	3
4	2	2	1	12	1	11	1	15	2	9	1	13	2	16	1
2	1	7	2	15	2	12	1	12	1	9	1	14	2	20	2
7	3	7	2	12	1	13	2	12	1	12	2	13	2	21	2
7	3	2	1	12	1	13	2	12	1	11	2	13	2	24	3
4	2	6	2	15	2	12	1	11	1	12	2	14	2	25	3
2	1	2	1	15	2	13	2	11	1	11	2	16	2	25	3
7	3	2	1	19	2	16	2	19	2	12	2	19	2	23	2
7	3	5	2	18	2	14	2	10	1	13	2	15	2	25	3
3	2	7	2	13	2	17	2	13	1	12	2	15	2	24	3
7	3	7	2	15	2	11	1	13	1	12	2	15	2	30	3
7	3	5	2	15	2	14	2	12	1	13	2	17	2	27	3

Pengetahuan		Dukungan Suami/Keluarga		Kerentanan		Keparahan		Hambatan		Manfaat		Self Efficacy		Kepatuhan	
Total	Kategori	Total	Kategori	Total	Kategori	Total	Kategori	Total	Kategori	Total	Kategori	Total	Kategori	Total	Kategori
7	3	7	2	15	2	15	2	10	1	11	2	15	2	30	3
4	2	6	2	10	1	12	1	13	1	11	2	14	2	22	2
7	3	7	2	12	1	15	2	16	2	13	2	18	2	27	3
6	3	6	2	14	2	12	1	12	1	13	2	14	2	30	3
7	3	6	2	17	2	17	2	12	1	12	2	15	2	30	3
7	3	4	2	15	2	14	2	13	1	12	2	14	2	25	3
7	3	6	2	15	2	13	2	11	1	13	2	15	2	30	3
7	3	7	2	15	2	11	1	11	1	15	2	15	2	23	2
5	3	5	2	15	2	14	2	12	1	13	2	16	2	29	3
7	3	4	2	11	1	12	1	14	1	11	2	15	2	30	3
5	3	6	2	15	2	17	2	14	1	13	2	15	2	30	3
7	3	7	2	20	2	16	2	13	1	16	2	15	2	30	3
7	3	7	2	10	1	12	1	13	1	16	2	14	2	29	3
7	3	7	2	16	2	14	2	12	1	15	2	15	2	28	3
3	2	4	2	10	1	12	1	14	1	12	2	15	2	29	3
7	3	5	2	11	1	14	2	13	1	13	2	14	2	28	3
7	3	7	2	15	2	14	2	12	1	14	2	15	2	28	3
7	3	7	2	15	2	15	2	12	1	12	2	15	2	27	3
7	3	7	2	17	2	14	2	12	1	13	2	15	2	27	3
7	3	7	2	17	2	14	2	12	1	13	2	15	2	30	3
7	3	6	2	15	2	14	2	13	1	13	2	15	2	29	3
4	2	5	2	12	1	12	1	13	1	12	2	14	2	28	3
5	3	6	2	15	2	12	1	12	1	12	2	15	2	28	3

Pengetahuan		Dukungan Suami/Keluarga		Kerentanan		Keparahan		Hambatan		Manfaat		Self Efficacy		Kepatuhan	
Total	Kategori	Total	Kategori	Total	Kategori	Total	Kategori	Total	Kategori	Total	Kategori	Total	Kategori	Total	Kategori
7	3	6	2	10	1	12	1	12	1	12	2	15	2	28	3
5	3	7	2	12	1	16	2	16	2	13	2	19	2	23	2
4	2	7	2	15	2	15	2	12	1	12	2	15	2	30	3
5	3	7	2	12	1	14	2	11	1	14	2	15	2	27	3
5	3	7	2	12	1	12	1	12	1	14	2	15	2	26	3
7	3	6	2	13	2	14	2	11	1	12	2	14	2	29	3
7	3	7	2	15	2	14	2	11	1	11	2	15	2	29	3
7	3	5	2	5	1	5	1	10	1	13	2	15	2	30	3
2	1	5	2	15	2	16	2	15	2	11	2	14	2	13	1
7	3	7	2	18	2	9	1	8	1	14	2	19	2	29	3
7	3	7	2	10	1	12	1	12	1	12	2	15	2	26	3
3	2	4	2	15	2	17	2	14	1	13	2	15	2	22	2
5	3	6	2	10	1	11	1	13	1	12	2	15	2	29	3
2	1	6	2	13	2	14	2	11	1	13	2	15	2	22	2
7	3	5	2	13	2	11	1	11	1	13	2	16	2	27	3
7	3	6	2	13	2	12	1	12	1	13	2	16	2	28	3
6	3	6	2	13	2	12	1	11	1	13	2	15	2	26	3
6	3	7	2	12	1	12	1	11	1	13	2	15	2	27	3
6	3	6	2	13	2	11	1	12	1	13	2	15	2	27	3
6	3	7	2	12	1	13	2	12	1	14	2	16	2	29	3
7	3	7	2	11	1	13	2	13	1	13	2	15	2	29	3
7	3	7	2	13	2	12	1	12	1	13	2	15	2	30	3
6	3	5	2	11	1	12	1	13	1	12	2	14	2	19	2

Pengetahuan		Dukungan Suami/Keluarga		Kerentanan		Keparahan		Hambatan		Manfaat		Self Efficacy		Kepatuhan	
Total	Kategori	Total	Kategori	Total	Kategori	Total	Kategori	Total	Kategori	Total	Kategori	Total	Kategori	Total	Kategori
6	3	6	2	12	1	12	1	13	1	12	2	16	2	29	3
7	3	5	2	12	1	12	1	12	1	12	2	16	2	29	3
7	3	7	2	13	2	13	2	10	1	12	2	15	2	25	3
7	3	7	2	13	2	13	2	10	1	12	2	15	2	30	3
7	3	7	2	13	2	13	2	10	1	12	2	15	2	27	3
7	3	7	2	13	2	13	2	12	1	13	2	15	2	30	3
7	3	6	2	13	2	13	2	12	1	14	2	15	2	29	3
7	3	7	2	11	1	13	2	13	1	14	2	15	2	29	3
7	3	7	2	11	1	13	2	13	1	12	2	15	2	29	3
7	3	6	2	11	1	13	2	13	1	12	2	15	2	29	3
7	3	7	2	14	2	13	2	13	1	12	2	15	2	30	3
7	3	7	2	13	2	13	2	10	1	14	2	15	2	28	3
7	3	6	2	13	2	13	2	10	1	13	2	15	2	30	3
7	3	7	2	13	2	13	2	10	1	13	2	15	2	30	3
7	3	7	2	12	1	13	2	12	1	11	2	13	2	24	3
7	3	2	1	15	2	15	2	10	1	11	2	15	2	29	3
7	3	7	2	15	2	12	1	11	1	12	2	14	2	26	3
7	3	7	2	15	2	14	2	12	1	13	2	17	2	26	3
7	3	7	2	16	2	16	2	12	1	13	2	15	2	28	3
7	3	6	2	12	1	12	1	12	1	14	2	16	2	27	3
7	3	5	2	17	2	12	1	12	1	12	2	15	2	30	3
7	3	7	2	15	2	11	1	12	1	14	2	15	2	29	3
7	3	5	2	15	2	11	1	13	1	12	2	15	2	29	3

Pengetahuan		Dukungan Suami/Keluarga		Kerentanan		Keparahan		Hambatan		Manfaat		Self Efficacy		Kepatuhan	
Total	Kategori	Total	Kategori	Total	Kategori	Total	Kategori	Total	Kategori	Total	Kategori	Total	Kategori	Total	Kategori
4	2	6	2	12	1	16	2	16	2	13	2	17	2	28	3
5	3	6	2	19	2	14	2	8	1	14	2	15	2	26	3
7	3	5	2	17	2	12	1	14	1	13	2	15	2	26	3
7	3	7	2	16	2	9	1	9	1	14	2	17	2	29	3
3	2	4	2	12	1	14	2	11	1	14	2	15	2	25	3
7	3	7	2	15	2	13	2	12	1	11	2	15	2	28	3
7	3	6	2	15	2	17	2	14	1	13	2	15	2	25	3
5	3	7	2	13	2	14	2	11	1	12	2	14	2	28	3
2	1	5	2	12	1	16	2	16	2	13	2	18	2	26	3
5	3	7	2	13	2	14	2	11	1	13	2	15	2	25	3
7	3	6	2	12	1	12	1	12	1	14	2	15	2	28	3
7	3	7	2	16	2	16	2	12	1	15	2	20	2	30	3
4	2	6	2	12	1	13	2	12	1	11	2	13	2	24	3
7	3	6	2	13	2	13	2	12	1	14	2	18	2	27	3
7	3	6	2	17	2	17	2	10	1	14	2	18	2	30	3
7	3	7	2	15	2	11	1	13	1	12	2	15	2	30	3
3	2	7	2	15	2	11	1	11	1	15	2	15	2	25	3
7	3	7	2	13	2	17	2	13	1	12	2	15	2	25	3
4	2	4	2	18	2	12	1	11	1	13	2	18	2	27	3
7	3	5	2	19	2	13	2	12	1	15	2	15	2	28	3
7	3	5	2	15	2	12	1	11	1	12	2	14	2	29	3

RIWAYAT HIDUP PENELITI



Nurul Asikin lahir di Bulukumba, 22 Juli 2002 merupakan anak tunggal dari pasangan bapak Bakri dan Ibu Syamsia. Penulis dibesarkan dalam lingkungan yang sederhana. Mengawali jenjang Pendidikan formal untuk pertama kalinya di Pasti Logpond Nurul Hidayah, Tawau, Malaysia. Kemudian melanjutkan Pendidikan di SDN 73 Kaseseng pada tahun 2008, MTsN 2 Bulukumba pada tahun 2014 dan SMAN 2 Bulukumba pada tahun 2017.

Peneliti kemudian melanjutkan Pendidikan ke jenjang S1 dan memilih Universitas Islam Negeri Alauddin Makassar sebagai tempat untuk menambah ilmu. Kesehatan Masyarakat adalah jurusan yang menjadi minat peneliti kemudian peneliti memilih konsentrasi Administrasi Kebijakan Kesehatan di Fakultas Kedokteran dan Ilmu Kesehatan. Selama menjadi mahasiswa, peneliti juga sedikit memasuki dunia luar akademik. Organisasi internal Himpunan Mahasiswa Jurusan Kesehatan Masyarakat sebagai Ketua Departemen Penelitian dan Pengembangan. Selain itu, menjadi bagian dari kaderisasi organisasi daerah bulukumba juga menjadi bagian dari pengalaman dari peneliti.

Atas izin Allah swt. Penulis dapat menyelesaikan studi di Program Kesehatan Masyarakat UIN Alauddin Makassar ini dengan tugas akhir yang berjudul “Faktor-Faktor Yang Berhubungan Dengan Kepatuhan Kunjungan *Antenatal Care* Pada Ibu Hamil Di Puskesmas Bontobangun Bulukumba”.