

**FAKTOR-FAKTOR YANG BERHUBUNGAN DENGAN KAPASITAS FUNGSI PARU
PADA PEKERJA MEBEL DI KELURAHAN SAMATA KABUPATEN GOWA**



Skripsi

Diajukan untuk Memenuhi Salah Satu Syarat Meraih Gelar Sarjana
Kesehatan Masyarakat Program Studi Kesehatan Masyarakat
Pada Fakultas Kedokteran dan Ilmu Kesehatan
UIN Alauddin Makassar

Oleh :

WAFIQ ZAKIYYAH

70200120100

**PROGRAM STUDI KESEHATAN MASYARAKAT
FAKULTAS KEDOKTERAN DAN ILMU KESEHATAN
UNIVERSITAS ISLAM NEGERI ALAUDDIN MAKASSAR
2024**

PERNYATAAN KEASLIAN SKRIPSI

Mahasiswa yang bertanda tangan dibawah ini :

Nama : Wafiq Zakiyyah
Tempat/Tanggal Lahir : Makassar, 21 November 2002
Jurusan Prodi/Konsentrasi : Kesehatan Masyarakat/K3
Fakultas : Kedokteran dan Ilmu Kesehatan
Alamat : Mamuju, Sulawesi Barat
Judul : Faktor-faktor yang Berhubungan dengan
Kapasitas Fungsi Paru pada Pekerja Mebel di
Kelurahan Samata Kabupaten Gowa

Menyatakan dengan sesungguhnya dengan penuh kesadaran bahwa skripsi ini adalah benar hasil karya sendiri. Jika kemudian hari terbukti bahwa ini merupakan duplikat, plagiat atau dibuat oleh orang lain sebagian atau seluruhnya, maka skripsi dan gelar yang diperoleh karenanya batal demi hukum.

Samata, 26 Juli 2024

Penyusun



Wafiq Zakiyyah
70200120100

PENGESAHAN SKRIPSI

Skripsi yang berjudul “*Faktor-faktor yang Berhubungan dengan Kapasitas Fungsi Paru pada Pekerja Mebel di Kelurahan Samata Kabupaten Gowa*” yang disusun oleh Wafiq Zakiyyah, NIM: 70200120100, Mahasiswa Jurusan Kesehatan Masyarakat pada Fakultas Kedokteran dan Ilmu Kesehatan UIN Alauddin Makassar, telah diuji dan dipertahankan dalam sidang *Munaqasyah* yang diselenggarakan pada hari Jumat, 26 Juli 2024 M, dinyatakan telah dapat diterima sebagai salah satu syarat memperoleh gelar Sarjana dalam Ilmu Kesehatan, Jurusan Kesehatan Masyarakat.

Gowa, 26 Juli 2024
20 Muharram 1446 H

DEWAN PENGUJI:

Ketua	: Dr. dr. Dewi Setiawati, Sp.OG., M.Kes	(.....)
Sekretaris	: Abd Majid HR Lagu, SKM., M.Kes	(.....)
Munaqisy I	: Dr. Bs. Titi Haerana, SKM., M.Kes	(.....)
Munaqisy II	: A. Mustika Abidin, S.Pd.I., M.Pd.I	(.....)
Pembimbing I	: Ranti Ekasari, SKM., M.KM	(.....)
Pembimbing II	: Nildawati, SKM., M.Epid	(.....)

Diketahui Oleh:

Dekan Fakultas Kedokteran dan Ilmu Kesehatan
UIN Alauddin Makassar



Dr. dr. Dewi Setiawati, Sp.OG., M.Kes
NIP: 19810621 200604 2 005

KATA PENGANTAR

Assalamualaikum Warahmatullahi Wabarakatuh

Segala puji syukur kehadirat Allah swt. berkat rahmat hidayah serta inayahNya, sehingga peneliti dapat menyelesaikan Skripsi dengan judul “Faktor-faktor yang Berhubungan dengan Kapasitas Fungsi Paru pada Pekerja Mebel di Kelurahan Samata” Shalawat serta salam semoga tetap tercurahkan kepada Nabi Muhammad saw. beserta keluarga, sahabatnya dan para pengikut setianya.

Skripsi ini disusun sebagai salah satu syarat guna mendapatkan gelar sarjana kesehatan masyarakat pada Fakultas Kedokteran dan Ilmu Kesehatan Universitas Negeri Alauddin Makassar. Penulis menyadari bahwa dalam menyelesaikan skripsi ini tidak lepas dari bimbingan dan bantuan berbagai pihak untuk itu penulis menyampaikan terima kasih yang tulus kepada orang tua saya tercinta. Ayahanda H. Sirajuddin, S.Pd., M.Pd dan ibunda Hj. Nurbaya, S.Pd juga seluruh keluarga atas dukungan dan doa, serta dengan rasa hormat penyusun menyampaikan terima kasih yang sedalam-dalamnya kepada:

1. Prof. Dr. Hamdan Juhannis MA.Ph.D, selaku Rektor UIN Alauddin Makassar dan Wakil Rektor I Prof. Dr. H. Kamaluddin Abunawas, M.Ag Wakil Rektor II Dr. H. Andi Aderus, Lc., M.A. Wakil Rektor II Prof. Dr. Muhammas Halifah Mustamin, M.Pd dan wakil Rektor IV Prof. Dr. H. Muhammad Amri, Lc., M.Ag

2. Dr. dr. Dewi Setiawati, Sp. OG., M. Kes, selaku Dekan Fakultas Kedokteran dan Ilmu Kesehatan dan para Wakil Dekan I Dr. apt. Isriany Ismail, S. Si., M. Si. Wakil Dekan II Dr. H. M. Fais Satrianegara, S. KM., MARS. Wakil Dekan III Dr. Patima, S. Kep, Ns, M. Kep
3. Abd Majid HR Lagu, SKM., M. Kes selaku ketua program studi Kesehatan Masyarakat dan ibu Dr. Bs Titi Haerana, SKM., M. Kes selaku Sekretaris Jurusan Kesehatan Masyarakat Fakultas Kedokteran dan Ilmu Kesehatan UIN Alauddin Makassar.
4. Ranti Ekasari, SKM., M. KM selaku pembimbing I dan Nildawati, SKM., M. Epid selaku pembimbing II yang selama ini telah sabar membimbing saya dari awal pengurusan judul, perbaikan penelitian, arahan referensi yang berguna untuk penelitian skripsi, motivasi yang membangun sehingga peneliti bisa ke tahap ini.
5. Dr. Bs Titi Haerana, SKM., M. Kes selaku penguji akademik dan A. Mustika Abidin, S. Pd. I., M. Pd. I selaku penguji agama yang telah sabar dan ikhlas meluangkan waktu dan pikiran, memberikan saran dan kritikan yang bermanfaat untuk penulis.
6. Dian Ihwana Ansyar, SKM., M. Kes selaku pembimbing akademik yang senantiasa memberikan motivasi, nasehat, saran, dan selalu sabar dalam membimbing saya mulai dari awal perkuliahan hingga di akhir perkuliahan ini.
7. Ria Anggraeni Syahrir, SKM., M. Kes selaku laboran yang telah mendampingi selama penelitian berlangsung.

8. Seluruh Dosen dan Staf Jurusan Kesehatan Masyarakat Fakultas Kedokteran dan Ilmu Kesehatan UIN Alauddin Makassar yang telah memberikan ilmu yang sangat bermanfaat selama proses di bangku perkuliahan.
9. Teruntuk Muh. Isral Marlis, SKM yang telah menjadi *support system* dari awal penyusunan hingga sampai saat ini. Terima kasih telah menemani dalam suka maupun duka yang selalu mendengarkan keluh kesah, memberi dukungan, motivasi, pengingat dan menemani peneliti sehingga skripsi ini dapat diselesaikan dengan baik.
10. Kepada sahabat penulis cendol manies syegarr yang telah memberikan motivasi, semangat, dukungan kritik dan saran tanpa henti serta selalu hadir di setiap ujian yang penulis lewati. Terima kasih telah kebersamai dari awal masuk kuliah sampai di tahap penyelesaian ini.
11. Teman-teman seperjuangan Kesehatan Masyarakat Angkatan 2020 (Corvus) yang senantiasa mendukung dan membantu dalam penyelesaian skripsi ini. Terima kasih telah menjadi teman, saudara sekaligus pelengkap dalam mengarungi suka duka dunia perkuliahan.
12. Responden penelitian

Samata, 26 Juli 2024
Peneliti




Wafiq Zakiyyah
Nim: 70200120100

DAFTAR ISI

SAMPUL HALAMAN.....	i
PERNYATAAN KEASLIAN SKRIPSI	ii
LEMBAR PENGESAHAN.....	ii
KATA PENGANTAR	iii
DAFTAR ISI.....	vi
DAFTAR TABEL	viii
ABSTRAK.....	xi
BAB I PENDAHULUAN	1
A. Latar Belakang.....	1
B. Rumusan Masalah.....	6
C. Hipotesis.....	6
D. Tujuan Penelitian	9
E. Manfaat Penelitian.....	10
F. Definisi Operasional	12
G. Kajian Pustaka	15
BAB II TINJAUAN PUSTAKA.....	22
A. Tinjauan Umum tentang Sistem Pernapasan	22
B. Tinjauan Umum tentang Kapasitas Fungsi Paru.....	25
C. Tinjauan Umum tentang Debu.....	32
D. Tinjauan Umum Faktor yang Mempengaruhi Kapasitas Fungsi Paru ..	39
E. Kerangka Teori	46
F. Kerangka Konsep	47
BAB III METODE PENELITIAN.....	48
A. Desain Penelitian	48
B. Lokasi dan Waktu Penelitian	48
C. Populasi dan Sampel	48
D. Instrumen Penelitian.....	49
E. Pengumpulan Data	51
F. Teknik Pengolahan dan Analisis Data	51

BAB IV HASIL DAN PEMBAHASAN	54
A. Gambaran Umum Lokasi.....	54
B. Hasil Penelitian	55
C. Pembahasan	73
D. Keterbatasan Peneliti.....	97
BAB V KESIMPULAN DAN SARAN.....	98
A. Kesimpulan	98
B. Implikasi.....	99
DAFTAR PUSTAKA.....	100
LAMPIRAN	106



DAFTAR TABEL

Tabel 1.1	Definisi Operasional dan Kriteria Objektif	12
Tabel 1.2	Kajian Pustaka Kapasitas Paru	15
Tabel 2.1	Klasifikasi Penilaian Kapasitas Paru	32
Tabel 4.1	Batas Wilayah Kelurahan Samata	54
Tabel 4.2	Distribusi Statistik Deskriptif Karakteristik Responden Pekerja Mebel di Kelurahan Samata Kabupaten Gowa	54
Tabel 4.3	Distribusi Responden Berdasarkan Usia pada Pekerja Mebel di Kelurahan Samata Kabupaten Gowa	55
Tabel 4.4	Distribusi Responden Berdasarkan Pendidikan pada Pekerja Mebel di Kelurahan Samata Kabupaten Gowa	56
Tabel 4.5	Distribusi Responden Berdasarkan Status Pernikahan pada Pekerja Mebel di Kelurahan Samata Kabupaten Gowa.....	56
Tabel 4.6	Distribusi Responden Berdasarkan Kebiasaan Merokok pada Pekerja Mebel di Kelurahan Samata Kabupaten Gowa.....	57
Tabel 4.7	Distribusi Responden Berdasarkan Kebiasaan Merokok pada Pekerja Mebel di Kelurahan Samata Kabupaten Gowa.....	57
Tabel 4.8	Distribusi Responden Berdasarkan Jumlah Konsumsi Rokok Setiap Harinya pada Pekerja Mebel di Kelurahan Samata Kabupaten Gowa	58
Tabel 4.9	Distribusi Responden Berdasarkan Usia Pertama Kali Merokok pada Pekerja Mebel di Kelurahan Samata KabupatenGowa	58
Tabel 4.10	Distribusi Responden Berdasarkan Riwayat Penyakit Paru pada Pekerja Mebel di Kelurahan Samata Kabupaten Gowa.....	59

Tabel 4.11	Distribusi Responden Berdasarkan Jenis Penyakit Paru pada Pekerja Mebel di Kelurahan Samata Kabupaten Gowa.....	59
Tabel 4.12	Distribusi Responden Berdasarkan Kebiasaan Olahraga pada Pekerja Mebel di Kelurahan Samata Kabupaten Gowa.....	60
Tabel 4.13	Distribusi Responden Berdasarkan Jenis Olahraga pada Pekerja Mebel di Kelurahan Samata Kabupaten Gowa.....	60
Tabel 4.14	Distribusi Responden Berdasarkan Masa Kerja pada Pekerja Mebel di Kelurahan Samata Kabupaten Gowa.....	61
Tabel 4.15	Distribusi Responden Berdasarkan Lama Kerja pada Pekerja Mebel di Kelurahan Samata Kabupaten Gowa.....	61
Tabel 4.16	Distribusi Responden Berdasarkan Penggunaan Masker pada Pekerja Mebel di Kelurahan Samata Kabupaten Gowa.....	62
Tabel 4.17	Distribusi Responden Berdasarkan Jenis Masker pada Pekerja Mebel di Kelurahan Samata Kabupaten Gowa.....	62
Tabel 4.18	Distribusi Responden Berdasarkan Hasil Pemeriksaan Kapasitas Paru pada Pekerja Mebel di Kelurahan Samata Kabupaten Gowa	63
Tabel 4.19	Hubungan antara Usia dan Kapasitas Paru pada Pekerja Mebel di Kelurahan Samata Kabupaten Gowa	64
Tabel 4.20	Hubungan antara Pendidikan dan Kapasitas Paru pada Pekerja Mebel di Kelurahan Samata Kabupaten Gowa.....	65
Tabel 4.21	Hubungan antara Kebiasaan Merokok dan Kapasitas Paru pada Pekerja Mebel di Kelurahan Samata Kabupaten Gowa.....	66
Tabel 4.22	Hubungan antara Riwayat Penyakit Paru dan Kapasitas Paru pada Pekerja Mebel di Kelurahan Samata Kabupaten Gowa	67

Tabel 4.23	Hubungan antara Kebiasaan Olahraga dan Kapasitas Paru pada Pekerja Mebel di Kelurahan Samata Kabupaten Gowa.....	68
Tabel 4.24	Hubungan antara Masa Kerja dan Kapasitas Paru pada Pekerja Mebel di Kelurahan Samata Kabupaten Gowa.....	69
Tabel 4.25	Hubungan antara Lama Kerja dan Kapasitas Paru pada Pekerja Mebel di Kelurahan Samata Kabupaten Gowa.....	70
Tabel 4.26	Hubungan antara Penggunaan APD dan Kapasitas Paru pada Pekerja Mebel di Kelurahan Samata Kabupaten Gowa.....	71



ABSTRAK

Nama : Wafiq Zakiyyah

NIM : 70200120100

Judul : Faktor-faktor yang Berhubungan dengan Kapasitas Fungsi Paru pada Pekerja Mebel di Kelurahan Samata Kabupaten Gowa

Penyakit pada saluran pernafasan atau gangguan kapasitas fungsi paru-paru merupakan salah satu penyakit akibat kerja yang disebabkan oleh paparan debu pada lingkungan tempat kerja. Pekerja yang terpapar debu secara kronis akan mengalami penurunan fungsi paru-paru yang ditandai dengan penurunan nilai pemeriksaan spirometri yaitu nilai *Forced Expiratory Volume in One Second* (FEV1%) dan *Forced Vital Capacity* (FVC%). Penelitian ini bertujuan untuk mengetahui faktor yang berhubungan dengan kapasitas fungsi paru pada pekerja mebel di kelurahan samata.

Desain penelitian ini adalah kuantitatif dengan pendekatan *cross sectional*. Penelitian ini dilakukan pada bulan Februari-April di 13 industri mebel, Kelurahan Samata, Kecamatan Somba Opu, Kabupaten Gowa, Sulawesi Selatan. Responden penelitian ini adalah seluruh pekerja mebel yang ada di Kelurahan Samata yang berjumlah 41 orang.

Hasil penelitian ini menunjukkan terdapat hubungan yang signifikan antara kebiasaan merokok (*p-value* 0,034), masa kerja (*p-value* 0,016) dan penggunaan APD (*p-value* 0,007) dengan kapasitas paru. Sedangkan usia (*p-value* 0,915), pendidikan (*p-value* 0,068), riwayat penyakit paru (*p-value* 0,343), kebiasaan olahraga (*p-value* 1,000) dan lama kerja (*p-value* 1,000) tidak memiliki hubungan yang signifikan dengan kapasitas paru.

Pekerja diharapkan menggunakan APD pada saat bekerja serta mengurangi konsumsi rokok dan menerapkan pola hidup sehat. Serta bagi pemilik industri mebel agar melakukan pengawasan dan menyediakan alat pelindung diri kepada para pekerjanya.

Kata kunci : Kapasitas Fungsi Paru, Pekerja Mebel, Paparan Debu

BAB I

PENDAHULUAN

A. Latar Belakang

Tenaga kerja sebagai sumber daya manusia memegang peranan utama dalam proses pembangunan industri. Oleh karena itu peranan sumber daya manusia perlu mendapat perhatian khusus baik kemampuan, keselamatan, maupun kesehatan kerjanya. Resiko bahaya yang dihadapi oleh tenaga kerja adalah bahaya kecelakaan dan penyakit akibat kerja, akibat kombinasi dari berbagai faktor yaitu tenaga kerja dan lingkungan kerja (Suma'mur, 1996).

Setiap pekerjaan memiliki potensi bahaya dalam bentuk kecelakaan kerja dan penyakit akibat kerja. Besarnya potensi kecelakaan dan penyakit akibat kerja tergantung pada jenis produksi, teknologi yang dipakai, bahan yang digunakan, tata ruang, dan lingkungan bangunan serta kualitas manajemen dan tenaga-tenaga pelaksana (Kementerian Kesehatan RI, 2015). Data *International Labour Organization* (ILO) tahun 2018 menyebutkan bahwa terdapat 270 juta pekerja mengalami kecelakaan akibat kerja setiap tahunnya dan 160 juta terkena penyakit akibat kerja. Angka kematian akibat kerja di dunia setiap tahunnya sebesar 2,78 juta. Di kawasan Asia dan Pasifik sendiri terdapat 1,8 juta kematian akibat kerja terjadi setiap tahunnya. Bahkan dua pertiga kematian akibat kerja di dunia terjadi di Asia (ILO, 2018).

Berdasarkan data ILO penyebab kematian yang terkait dengan penyakit akibat kerja yaitu sebesar 34% akibat penyakit kanker, 25% akibat kecelakaan, 21% penyakit saluran pernafasan, 15% penyakit kardiovaskuler dan 5%

disebabkan oleh faktor lain. Kematian pekerja akibat saluran pernafasan menempati urutan ke 3 setelah kecelakaan kerja (ILO, 2018).

Setiap tenaga kerja harus memperoleh perlindungan diri dari berbagai persoalan di sekitar tempat kerjanya dan hal-hal yang dapat menimpa dirinya atau mengganggu dalam pelaksanaan tugasnya sehari-hari. Perlindungan tenaga kerja ini bertujuan agar para pekerja dapat melakukan tugas sehari-hari dengan rasa aman sehingga beban tugas yang diterimanya dapat diselesaikan dengan baik. Upaya perlindungan tenaga kerja perlu ditingkatkan melalui beberapa langkah yaitu perbaikan kondisi kerja termasuk kesehatan, keselamatan kerja, dan lingkungan kerja (Sinurat *et al.*, 2022).

Dalam agama sendiri telah dijelaskan bahwa Allah swt. telah memberikan perlindungan yang penting dan dibutuhkan, seperti halnya dijelaskan dalam Firman Allah swt. QS Al-Isra/17: 2

وَأَتَيْنَا مُوسَى الْكِتَابَ وَجَعَلْنَاهُ هُدًى لِّبَنِي إِسْرَائِيلَ أَلَّا يَتَّخِذُوا مِن دُونِي وَكَيْلًا

Terjemahnya :

“Kami memberi Musa Kitab (Taurat) dan menjadikannya sebagai petunjuk bagi Bani Israil (dengan firman), janganlah kamu mengambil pelindung selain aku” (Kementerian Agama RI, 2022).

Dalam tafsir Al-Misbah dijelaskan bahwa sungguh merupakan hamba Allah swt. yang taat dan pandai bersyukur, karena itu perhatikanlah larangan itu, yakni jangan menyembah selain Allah jangan juga mengambil penolong selainnya (Shihab, 2005).

Kaitan ayat tersebut yaitu kita diperintahkan untuk senantiasa meminta perlindungan hanya kepada Allah swt. dan tidak berlindung kepada

siapa pun karena Allah swt. telah melimpahkan nikmat kepada kita dan sesungguhnya hanya Allah swt. yang dapat melindungi kita dari segala hal yang dapat menimpa diri kita.

Pasar industri mebel di Indonesia saat ini berkembang seiring kebutuhan konsumen akan perabotan rumah tangga. Industri mebel memiliki nilai ekonomi yang tinggi dan memiliki daya saing karena di Indonesia memiliki sumber bahan baku yang melimpah, memiliki desain dan corak yang khas pada setiap daerah dan memiliki sumber daya manusia yang terampil. Berdasarkan pada bahan bakunya 80% dari keseluruhan produksi mebel di Indonesia menggunakan bahan baku kayu. Secara nasional industri mebel di Indonesia dapat menyerap tenaga kerja sebesar 500 ribu tenaga kerja langsung dan 2,5 juta tenaga kerja tidak langsung. Berkembangnya industri mebel dengan bahan baku kayu dan memiliki pekerja yang banyak di Indonesia tentu saja akan memiliki dampak negatif bagi lingkungan dan kesehatan (Maeriska, 2023).

Dalam proses produksi kayu menjadi mebel akan menghasilkan polusi yaitu partikel dari debu kayu. Debu kayu merupakan partikel kayu yang dihasilkan saat pengolahan maupun penanganan kayu. *World Health Organization* (WHO) memperkirakan setidaknya ada 2 juta orang di seluruh dunia secara rutin terpapar debu kayu pada saat bekerja. Paparan tertinggi secara umum dilaporkan pada industri furniture kayu dan manufaktur, khususnya pada mesin pengamplasan dan operasi sejenis (dengan kadar debu kayu di atas 5 mg/m^3) (WHO, 1997).

Penyakit pada saluran pernafasan atau gangguan kapasitas fungsi paru-paru merupakan salah satu penyakit akibat kerja yang disebabkan oleh paparan debu pada lingkungan tempat kerja. Debu merupakan partikel-partikel zat padat yang disebabkan oleh adanya kekuatan alami atau mekanisme pengolahan, penghancuran, pelembutan, pengepakan yang cepat, peledakan, dan lain-lain dari bahan organik maupun anorganik. Debu dapat menyebabkan kerusakan paru-paru dan fibrosis bila terinhalasi secara terus menerus serta menimbulkan rasa tidak nyaman pada saat bekerja yang ditandai dengan batuk, perasaan tidak nyaman, susah bernapas, napas pendek, dan lama kelamaan berakibat fatal. Pekerja yang terpapar debu secara kronis akan mengalami penurunan fungsi paru-paru yang ditandai dengan penurunan nilai pemeriksaan spirometri yaitu nilai *Forced Expiratory Volume in One Second* (FEV1%), *Forced Vital Capacity* (FVC%) dan FEV1/FVC% (Pramesti and Sutiari, 2021).

Pajanan debu kayu merupakan faktor risiko yang dapat menimbulkan gangguan fungsi paru yang dapat mengakibatkan peningkatan gangguan pernapasan dan Penyakit Paru Obstruktif Kronik (PPOK) (Larasati, 2021). Prevalensi PPOK di Asia Tenggara diperkirakan sebesar 6,3%, dengan prevalensi tertinggi di negara Vietnam (6,7%) dan China (6,5%). WHO memprediksi bahwa pada tahun 2030, PPOK akan menjadi penyebab kematian ketiga di dunia (WHO, 2019). Di Indonesia, prevalensi pasien PPOK cukup tinggi menempati urutan ke-6 dari 10 penyebab kematian di Indonesia yaitu sebesar 3,7% atau sekitar 9,2 juta penduduk (Risikesdas, 2018). Berdasarkan

profil kesehatan Sulawesi Selatan menyatakan bahwa PPOK termasuk penyebab kematian tertinggi penyakit tidak menular berbasis rumah sakit di Sulawesi selatan yang berjumlah 43 kasus. Prevalensi PPOK di Sulawesi Selatan pada urutan ketiga sebesar 6,7%. Hal ini diprediksi akan terus meningkat jika faktor risiko yang berhubungan dengan PPOK tidak diketahui dan dikendalikan dengan tepat sehingga sangat penting diketahui faktor risiko kejadian PPOK.

Berdasarkan hasil dari Riset Kesehatan Dasar (2018) prevalensi ISPA di Indonesia mencapai 4,4% dan Asma mencapai 2,4% dengan Provinsi Sulawesi Selatan menempati posisi tertinggi ketiga untuk bagian Sulawesi setelah Provinsi Sulawesi Tengah dan Gorontalo. Sedangkan, hasil data dari Puskesmas Samata penyakit ISPA menempati posisi pertama dari 10 penyakit tertinggi dengan total 1.059 kasus dewasa pada tahun 2023.

Berdasarkan observasi awal yang telah dilakukan dijumpai bahwa terdapat 13 industri mebel yang mempunyai beragam jumlah pekerja. Total dari pekerja keseluruhan ini mencapai 41 orang dari 13 industri mebel yang ada pada Kelurahan Samata dan rata-rata usia para pekerja yaitu 20-40 tahun. Pada setiap harinya masa kerja pada setiap pekerja tidak selalu menentu, para pekerja bergantung pada setiap target penyelesaian barang sehingga beberapa pekerja melewati jam kerja yang telah ditentukan. Adapun risiko yang dapat berpotensi menimbulkan gangguan pada kapasitas fungsi paru pada pekerja mebel karena paparan dari debu kayu pada pekerja yang terlalu lama terpapar pada saat bekerja, serta masih banyaknya pekerja yang tidak menggunakan

APD pada saat bekerja. Faktor lingkungan juga dapat mempengaruhi dikarenakan seluruh industri mebel terletak di pinggir jalan raya sehingga akan menambah banyaknya kadar debu yang dapat dihirup oleh pekerja.

Pentingnya penelitian ini dilakukan karena memiliki tujuan untuk memberikan informasi kepada pekerja khususnya pada pekerja mebel terkait faktor yang berhubungan dengan kapasitas fungsi paru seperti penggunaan alat pelindung pernafasan, usia, pendidikan, kebiasaan merokok, lama paparan dan masa kerja pada lokasi tersebut sehingga nantinya mampu menurunkan angka mortalitas dan morbiditas penyakit paru akibat kerja. Berdasarkan latar belakang diatas, maka penulis ingin mengetahui tentang “Faktor-Faktor Yang Berhubungan Dengan Kapasitas Fungsi Paru Pada Pekerja Mebel di Kelurahan Samata”.

B. Rumusan Masalah

Berdasarkan uraian pada latar belakang yang telah diuraikan diatas, maka rumusan masalah dalam penelitian ini adalah apa saja faktor-faktor yang berhubungan dengan kapasitas fungsi paru pada pekerja mebel di Kelurahan Samata Kabupaten Gowa?

C. Hipotesis

Berdasarkan latar belakang masalah dan tujuan yang ingin dicapai dalam penelitian ini, maka hipotesis dalam penelitian ini adalah :

1. Hipotesis Alternatif (Ha)

- a. Ada hubungan usia terhadap kapasitas fungsi paru pada pekerja mebel di Kelurahan Samata, Kabupaten Gowa, Provinsi Sulawesi Selatan
- b. Ada hubungan pendidikan terhadap kapasitas fungsi paru pada pekerja mebel di Kelurahan Samata, Kabupaten Gowa, Provinsi Sulawesi Selatan
- c. Ada hubungan riwayat penyakit paru terhadap kapasitas fungsi paru pada pekerja mebel di Kelurahan Samata, Kabupaten Gowa, Provinsi Sulawesi Selatan
- d. Ada hubungan kebiasaan merokok terhadap kapasitas fungsi paru pada pekerja mebel di Kelurahan Samata, Kabupaten Gowa, Provinsi Sulawesi Selatan
- e. Ada hubungan kebiasaan olahraga terhadap kapasitas fungsi paru pada pekerja mebel di Kelurahan Samata, Kabupaten Gowa, Provinsi Sulawesi Selatan
- f. Ada hubungan masa kerja terhadap kapasitas fungsi paru pada pekerja mebel di Kelurahan Samata, Kabupaten Gowa, Provinsi Sulawesi Selatan
- g. Ada hubungan lama kerja terhadap kapasitas fungsi paru pada pekerja mebel di Kelurahan Samata, Kabupaten Gowa, Provinsi Sulawesi Selatan

- h. Ada hubungan penggunaan APD terhadap kapasitas fungsi paru pada pekerja mebel di Kelurahan Samata, Kabupaten Gowa, Provinsi Sulawesi Selatan

2. Hipotesis Nol (H₀)

- a. Tidak ada hubungan usia terhadap kapasitas fungsi paru pada pekerja mebel di Kelurahan Samata, Kabupaten Gowa, Provinsi Sulawesi Selatan
- b. Tidak ada hubungan pendidikan terhadap kapasitas fungsi paru pada pekerja mebel di Kelurahan Samata, Kabupaten Gowa, Provinsi Sulawesi Selatan
- c. Tidak ada hubungan riwayat penyakit paru terhadap kapasitas fungsi paru pada pekerja mebel di Kelurahan Samata, Kabupaten Gowa, Provinsi Sulawesi Selatan
- d. Tidak ada hubungan kebiasaan merokok terhadap kapasitas fungsi paru pada pekerja mebel di Kelurahan Samata, Kabupaten Gowa, Provinsi Sulawesi Selatan
- e. Tidak ada hubungan kebiasaan olahraga terhadap kapasitas fungsi paru pada pekerja mebel di Kelurahan Samata, Kabupaten Gowa, Provinsi Sulawesi Selatan
- f. Tidak ada hubungan masa kerja terhadap kapasitas fungsi paru pada pekerja mebel di kelurahan samata, Kabupaten Gowa, Provinsi Sulawesi Selatan

- g. Tidak ada hubungan lama kerja terhadap kapasitas fungsi paru pada pekerja mebel di Kelurahan Samata, Kabupaten Gowa, Provinsi Sulawesi Selatan
- h. Tidak ada hubungan penggunaan APD terhadap kapasitas fungsi paru pada pekerja mebel di Kelurahan Samata, Kabupaten Gowa, Provinsi Sulawesi Selatan

D. Tujuan Penelitian

1. Tujuan Umum

Tujuan umum penelitian ini adalah untuk mengetahui faktor apa saja yang berhubungan dengan kapasitas fungsi paru pada pekerja mebel di Kelurahan Samata Kabupaten Gowa.

2. Tujuan Khusus

- a. Untuk mengetahui bagaimana hubungan usia dengan kapasitas fungsi paru pada pekerja mebel di Kelurahan Samata, Kabupaten Gowa, Provinsi Sulawesi Selatan
- b. Untuk mengetahui bagaimana hubungan pendidikan dengan kapasitas fungsi paru pada pekerja mebel di Kelurahan Samata, Kabupaten Gowa, Provinsi Sulawesi Selatan
- c. Untuk mengetahui bagaimana hubungan riwayat penyakit paru dengan kapasitas fungsi paru pada pekerja mebel di Kelurahan Samata, Kabupaten Gowa, Provinsi Sulawesi Selatan

- d. Untuk mengetahui bagaimana hubungan kebiasaan merokok dengan kapasitas fungsi paru pada pekerja mebel di Kelurahan Samata, Kabupaten Gowa, Provinsi Sulawesi Selatan
- e. Untuk mengetahui bagaimana hubungan kebiasaan olahraga dengan kapasitas fungsi paru pada pekerja mebel di Kelurahan Samata, Kabupaten Gowa, Provinsi Sulawesi Selatan
- f. Untuk mengetahui bagaimana hubungan masa kerja dengan kapasitas fungsi paru pada pekerja mebel di Kelurahan Samata, Kabupaten Gowa, Provinsi Sulawesi Selatan
- g. Untuk mengetahui bagaimana hubungan lama kerja dengan kapasitas fungsi paru pada pekerja mebel di Kelurahan Samata, Kabupaten Gowa, Provinsi Sulawesi Selatan
- h. Untuk mengetahui bagaimana hubungan penggunaan APD dengan kapasitas fungsi paru pada pekerja mebel di Kelurahan Samata, Kabupaten Gowa, Provinsi Sulawesi Selatan

E. Manfaat Penelitian

Manfaat penelitian adalah :

1. Peneliti

Penelitian ini diharapkan dapat menambah ilmu pengetahuan dan memperluas wawasan bagi peneliti dalam bidang Kesehatan dan Keselamatan Kerja, khususnya yang berkaitan dengan faktor yang berhubungan dengan kapasitas fungsi paru pada pekerja.

2. Pekerja Mebel

Hasil penelitian ini diharapkan dapat menjadi masukan kepada pekerja mebel tentang pentingnya kesadaran akan risiko dalam bekerja untuk mencegah terjadinya penyakit akibat kerja.

3. Institusi

Hasil penelitian ini diharapkan dapat menjadi masukan data dan informasi yang dapat digunakan sebagai, bahan referensi serta dapat menjadi tambahan studi pustaka bagi institusi Universitas Islam Negeri Alauddin Makassar.

4. Pemilik Pabrik Mebel

Hasil penelitian ini diharapkan dapat dijadikan sebagai salah satu bahan masukan dalam upaya meningkatkan kondisi terhadap lingkungan kerja yang aman dan kondusif khususnya pada pekerja mebel.

F. Definisi Operasional

Tabel 1. 1 Definisi Operasional dan Kriteria Objektif

No	Variabel	Definisi Operasional	Kriteria Objektif	Sumber
1.	Kapasitas fungsi paru	Berupa hasil pengukuran spirometri fungsi paru baik fungsi obstruktif atau restriktif yang diukur menggunakan spirometer	a. Normal : Jika nilai restriksi >80% dan obstruksi > 75% b. Tidak normal : Jika nilai restriksi dan obstruksi berada pada kategori ringan, sedang, dan berat dengan nilai restriksi < 30% sampai 80% serta nilai obstruksi < 30% sampai 75%	(Menteri Tenaga Kerja dan Transmigrasi Republik Indonesia, 2008)
2.	Usia	Usia dalam penelitian ini adalah jumlah tahun yang dihitung mulai dari responden lahir sampai penelitian ini dilaksanakan	a. Tidak berisiko : apabila usia responden \leq 30 tahun b. Berisiko : apabila usia responden > 30 tahun	(Amerta and Wirawan, 2020)
3.	Pendidikan	Pendidikan dalam penelitian ini adalah jenjang pendidikan terakhir dari responden	a. Tidak berisiko : apabila responden dengan pendidikan akhir \geq SMA b. Berisiko : apabila responden dengan pendidikan akhir < SMA	(Yunus, Raharjo and Fitriangga, 2020)

No	Variabel	Definisi Operasional	Kriteria Objektif	Sumber
4.	Kebiasaan merokok	Kebiasaan merokok dalam penelitian ini adalah rutinitas responden menghisap rokok dalam setiap harinya	a. Tidak : apabila responden tidak merokok b. Ya : apabila responden merokok	(Oktarini and Parman, 2021)
5.	Kebiasaan olahraga	Kebiasaan olahraga dalam penelitian ini meliputi durasi olahraga dan frekuensi olahraga dalam seminggu	a. Tidak berisiko : apabila dilakukan ≥ 30 menit perhari ≥ 3 kali seminggu b. Berisiko : apabila dilakukan < 30 menit perhari < 3 kali perminggu	(Lontoh and Rini, 2022)
6.	Riwayat penyakit paru	Riwayat penyakit paru dalam penelitian ini adalah kondisi riwayat responden pernah atau tidak pernah mengalami penyakit yang berhubungan dengan paru yang dapat mengganggu atau mempengaruhi hasil pemeriksaan paru seperti asma, TBC, bronkitis, dan lain-lain	a. Tidak berisiko : apabila responden tidak pernah mengalami penyakit yang berhubungan dengan paru b. Berisiko : apabila responden pernah mengalami penyakit yang berhubungan dengan paru	(Heriana, Ropii and Setiawan, 2020)
7.	Masa kerja	Masa kerja dalam penelitian ini adalah suatu kurun waktu atau lamanya responden bekerja di suatu tempat mulai awal masuk bekerja sampai dilakukannya penelitian ini	a. Risiko rendah : apabila telah bekerja ≤ 5 tahun b. Risiko tinggi : apabila telah bekerja > 5 tahun	(Putri, Dewanti and Sulistiyani, 2020)
8.	Lama kerja	Lama waktu yang harus dilakukan pekerja di lingkungan kerja pada setiap	a. Risiko rendah : apabila jam kerja ≤ 8 jam/hari	PERMENAKER TRANS No.PER.13MEN/X/2011

No	Variabel	Definisi Operasional	Kriteria Objektif	Sumber
		harinya yang diukur menggunakan kuesioner	b. Risiko tinggi : apabila jam kerja > 8 jam/hari	
9.	Penggunaan APD	Pemakaian alat pelindung diri yang digunakan pada saat sedang bekerja	a. Ya : apabila pekerja menggunakan APD berupa masker ketika melakukan pekerjaan. b. Tidak : apabila pekerja tidak menggunakan APD berupa masker ketika melakukan pekerjaan.	(Rany, Sumampouw and Sekeon, 2019)

G. Kajian Pustaka

Tabel 1. 2 Kajian Pustaka Kapasitas Paru

No	Tahun	Peneliti	Judul	Metode Penelitian	Hasil	Link
1.	2022	Nazira, Cici Wuni, Parman	Faktor-faktor yang berhubungan dengan kapasitas paru pada pekerja batu bata di Desa Talang Belindo	Penelitian yang digunakan yaitu penelitian kuantitatif dengan pendekatan <i>cross sectional</i> dan menggunakan metode analitik observasional.	Hasil penelitian tersebut menunjukkan bahwa adanya hubungan yang signifikan antara pekerjaan dengan kadar debu, kebiasaan merokok, penggunaan APD. Dan tidak adanya hubungan antara masa kerja dengan kapasitas paru pada pekerja.	https://doi.org/10.53625/cijurnalcakra.walailmiah.v2i4.4320
2.	2021	I Gusti Agung Ayu Vintan Pramesti, Ni Ketut Sutiari	Determinan Gangguan Kapasitas Paru-paru Pada Perajin Batu Bata Merah di Kabupaten Bandung	Penelitian ini merupakan penelitian analitik dengan pendekatan kuantitatif dengan rancangan penelitian <i>cross-sectional study</i> untuk menganalisis karakteristik individu dan paparan debu dengan gangguan kapasitas fungsi paru-paru pada pekerja.	Hasil penelitian menunjukkan bahwa terdapat hubungan antara penggunaan APD dengan gangguan kapasitas fungsi paru. Tidak terdapat hubungan antara umur, status gizi, masa kerja, durasi kerja dan kebiasaan merokok dengan gangguan kapasitas fungsi paru-paru.	https://doi.org/10.24843/A.CH.2021.v08.i01.p02
3.	2020	Cecep Heriana, Ahmad Ropi'i, Wawan Setiawan	Analisis Determinan Penurunan Fungsi Paru Pada Tenaga Kerja	Penelitian ini menggunakan metode analitik observasional dan desain	Berdasarkan hasil penelitian tersebut menunjukkan adanya hubungan antara umur, masa	http://dx.doi.org/10.34305/jphi.v1i1.200

No	Tahun	Peneliti	Judul	Metode Penelitian	Hasil	Link
			Industri Kapur Di CV Sumber Rejeki Kabupaten Majalengka	yang digunakan adalah <i>cross sectional</i> . Adapun populasi dan sampel dalam penelitian adalah seluruh pekerja di industri kapur CV Sumber Rejeki Kabupaten Majalengka dengan jumlah sebanyak 50.	kerja dan penggunaan APD masker dengan penurunan fungsi paru. Serta tidak terdapat adanya hubungan antara lama kerja, kebiasaan merokok dan riwayat penyakit terhadap penurunan fungsi paru pada pekerja.	
4.	2023	Yuliani Setyaningsih, Ida Wahyuni, Bina Kurniawan, Ekawati	Kadar Debu Lingkungan Kerja Dan Kapasitas Kerja Sebagai Determinan Penurunan Kapasitas Fungsi Paru	Penelitian ini merupakan penelitian explanatory research dengan pendekatan <i>cross-sectional</i> . Subyek penelitian sebanyak 32 orang pekerja tenun yang diambil secara purposif di desa Troso, Jepara.	Berdasarkan penelitian tersebut diketahui bahwa kadar debu lingkungan kerja belum melampaui nilai ambang batas yang ditentukan namun terdapat pekerja yang fungsi parunya mengalami gangguan berupa restriktif ringan, restriktif sedang dan mixed. Hal ini disebabkan dikarenakan terdapat adanya hubungan antara variabel umur dan masa kerja dengan kapasitas fungsi paru.	https://doi.org/10.14710/jkli.22.2.214-220
5.	2022	Muhammad Ainurrazaq, Abul Ainin Hapis, Hamdani	Faktor-faktor Yang Berhubungan Dengan Keluhan Gangguan Pernafasan Pada Pekerja Batu Bata Di Desa Talang	Penelitian ini merupakan penelitian kuantitatif dengan pendekatan <i>cross sectional</i> . Instrumen penelitian adalah kuesioner.	Berdasarkan penelitian tersebut menunjukkan bahwa terdapat adanya hubungan antara masa kerja, penggunaan APD, kebiasaan merokok dan	https://dx.doi.org/10.47492/jip.v2i12.1496

No	Tahun	Peneliti	Judul	Metode Penelitian	Hasil	Link
			Belindo Kecamatan Sungai Delam Kabupaten Muaro Jambi	Teknik pengambilan data dengan cara wawancara dan observasi.	lama kerja terhadap keluhan gangguan pernafasan pada pekerja batu bata.	
6.	2023	Novita Medyati	Faktor yang Berhubungan dengan Gejala Subjektif Gangguan Pernapasan pada Pekerja Industri Mebel di Distrik Abepura	Desain penelitian ini adalah kuantitatif analitik dengan pendekatan cross sectional study. Dengan teknik pengambilan sampel purposive sampling.	Hasil penelitian menunjukkan adanya hubungan antara gejala gangguan pernapasan dengan usia, masa kerja dan kebiasaan merokok sedangkan variabel yang tidak memiliki hubungan dengan gejala gangguan pernapasan adalah penggunaan APD.	https://doi.org/10.14710/jkli.22.2.152-159
7.	2019	Pongkorung Desi Rany, Oksfriani Jufri Sumampouw, Sekplin A.S Sekeon	Kapasitas Vital Paru Berdasarkan Lama Bekerja Dan Penggunaan Alat Pelindung Diri Pada Penambang Emas Di Desa Tatelu Kecamatan Dimembe Kabupaten Minahasa Utara	Penelitian ini merupakan jenis penelitian observasional dengan pendekatan <i>cross sectional</i> . Pengambilan data menggunakan kuesioner dan Spirometri pada Kapasitas Vital Paru.	Berdasarkan hasil penelitian tersebut didapatkan hasil yang signifikan antara penggunaan APD dengan kapasitas vital paru. Dan tidak terdapat adanya hubungan antara lama bekerja dan kapasitas vital paru, hubungan antara penggunaan alat pelindung diri dengan kapasitas vital paru dan tidak terdapat hubungan antara lama bekerja dengan kapasitas vital paru.	https://ejournal.unsrat.ac.id/index.php/kesmas/article/view/23290

No	Tahun	Peneliti	Judul	Metode Penelitian	Hasil	Link
8.	2023	Susilawati, Pinky Maeriska	Faktor-Faktor Yang Mempengaruhi Gangguan Pernafasan Pada Pekerja Mebel Di Medan Maimun	Penelitian yang digunakan dengan jenis observasional dengan pendekatan studi potong lintang (<i>cross sectional</i>), Metode analisis data dalam penelitian ini menggunakan model analisis data Univariat dan bivariat	Berdasarkan hasil penelitian yang diperoleh melalui wawancara mendalam dalam di simpulkan yaitu ada hubungan antara umur, lama kerja, dan masa kerja dengan gangguan pernafasan pada pekerja mebel di Medan Maimun.	https://doi.org/10.14710/mkmi.22.1.54-59
9.	2019	Andi Wahyuni, Muhammad Rum Rahim, Sulasning, Awaluddin, Dian Sidik Arsyad, Makmur Selomo	Hubungan Paparan Debu Dengan Kapasitas Paru Pada Pekerja Di Area Boiler PT. Makassar Tene	Jenis penelitian ini adalah observasional analitik dengan pendekatan <i>cross sectional study</i> . Populasi dari penelitian ini adalah pekerja di bagian boiler. Analisis data yang dilakukan adalah analisis univariat dan bivariat dengan menggunakan uji <i>Mantel Haenszel</i> .	Berdasarkan penelitian tersebut menunjukkan bahwa terdapat 26 pekerja mengalami gangguan paru tidak normal. Selain itu terdapat hubungan antara paparan debu dengan kapasitas paru dan tidak terdapat hubungan antara paparan debu dengan kapasitas paru berdasarkan umur, masa kerja kebiasaan merokok dan penggunaan APD.	https://garuda.kemdikbud.go.id/documents/detail/1892594
10.	2020	Putu Wulan Putri Amerta, I Made Ady Wirawan	Hubungan Paparan Debu Dengan Kapasitas Fungsi Paru Perajin Batu Paras Di Desa Ketewel, Sukawati, Gianyar	Penelitian ini merupakan penelitian analitik dengan pendekatan <i>cross sectional</i> . Data dianalisis secara univariat, bivariat dengan uji <i>Chi-square</i> , dan multivariate	Hasil penelitian tersebut menunjukkan terdapat pekerja perajin batu mengalami gangguan kapasitas fungsi paru. Faktor-faktor yang berhubungan secara signifikan	http://dx.doi.org/10.24843/ACH.2020.v07.i01.p09

No	Tahun	Peneliti	Judul	Metode Penelitian	Hasil	Link
				dengan <i>multiple logistic regression</i> .	dengan kapasitas fungsi paru yaitu paparan debu, status gizi, masa kerja, durasi kerja, lama paparan debu dan responden dengan umur ≥ 30 tahun memiliki gangguan kapasitas fungsi paru yang lebih tinggi.	
11.	2020	Nabuasa	<i>Factors Related To Lung Function In Wood Furniture Workers In Oesapa Village, Kelapa Lima Sub District Kupang City</i>	Penelitian ini merupakan penelitian survei analitik dengan pendekatan <i>cross-sectional</i> . Teknik pengumpulan data dengan pengisian kuesioner, pengukuran denyut nadi menggunakan Harvard step test, dan pengukuran status gizi.	Berdasarkan hasil penelitian tersebut menunjukkan bahwa terdapat hubungan antara faktor umur, masa kerja, status gizi dan penggunaan alat pelindung diri (masker) dengan pengaruh terhadap kapasitas fungsi paru dan tidak ada hubungan antara kebiasaan merokok, lama paparan debu dengan fungsi paru pada pekerja mebel kayu.	http://dx.doi.org/10.35508/tjph.v2i2.2785
12.	2020	Arini	<i>Relation Of Worker Characteristic and Personal Dust Level To The Vital Lung Capacity Of Workers In The Furniture Industry</i>	Penelitian ini termasuk dalam penelitian observasional dengan pendekatan analitis dan metode <i>cross sectional</i> karena mengambil data variabel bebas dan terikat secara bersamaan.	Hasil penelitian tersebut menunjukan bahwa terdapat 7 responden yang menghirup kadar debu > 3 mg/m ³ , sedangkan 12 responden memiliki kapasitas paru tidak normal. Selain itu, terdapat hubungan antara masa kerja,	http://dx.doi.org/10.20473/ijph.v15i1.2020.49-59

No	Tahun	Peneliti	Judul	Metode Penelitian	Hasil	Link
					lama paparan, kebiasaan merokok dan penggunaan APD terhadap kapasitas vital paru.	
13.	2019	Dilnessa Fentie, Elias Mulat Gessesse, Tewodros Gebremariam Gebretsadik, Wondu Reta Demissie Bayula Bulu Dama Adi	<i>Effect of Occupational Wood Dust on Pulmonary Function among Woodworkers in Jimma Town, Southwest Ethiopia, A Comparative Cross Sectional Study</i>	Metode yang digunakan dalam penelitian ini yaitu dengan teknik <i>convenience</i> sampling dan dilakukan pengambilan sampel acak dari total 300 industri pengolahan kayu.	Hasil penelitian ini melaporkan bahwa fungsi paru parameter di antara pekerja kayu berkurang secara signifikan dibandingkan dengan non-pekerja kayu. Tes fungsi paru berkorelasi negatif dengan usia, indeks massa tubuh, dan durasi paparan debu kayu.	https://www.semanticscholar.org/paper/Effect-of-Occupational-Wood-Dust-on-Pulmonary-among-Fentie-Mariam/ccc71c3aad19d6d034fe80fa7875012239a49be
14.	2019	Muhammad Zubir Yusof, Rozita Hod, Azimatun Noor Aizuddin, Niza Samsuddin	<i>Health Effects of Hevea Brasiliensis Wood Dust Expose Among Furniture Factory workers</i>	Penelitian ini merupakan penelitian potong lintang di mana semua pekerja di pabrik mebel dipilih secara acak dan menggunakan desain <i>cross sectional</i> .	Berdasarkan hasil penelitian tersebut didapatkan bahwa pekerja yang memiliki tingkat paparan tinggi mengalami penurunan fungsi paru di bandingkan dengan kelompok paparan rendah. Selain itu, masa kerja dan jenis kelamin juga dapat mempengaruhi	https://www.researchgate.net/publication/340453837_Health_effect_of_Hevea_brasiliensis_wood_dust_exposure_among_fu

No	Tahun	Peneliti	Judul	Metode Penelitian	Hasil	Link
					konsentrasi terhadap paparan debu kayu.	rniture factor y workers
15.	2020	Davood Hosseinil, Vahab Malekshahi Nejad, Haiying Sun, Hanieh Hosseini, Seyyed Hassan Adeli, Tian Wang	<i>Prevalence of Respiratory Symptoms and Spirometric Changes Among Non-Smoker Male Wood Workers</i>	Penelitian ini adalah penelitian studi observasional <i>Cross sectional</i> yang dilakukan pada pekerja kayu laki-laki dan pekerja kantor laki-laki.	Hasil penelitian tersebut menunjukkan bahwa terdapat hubungan yang signifikan secara statistik antara paparan debu kayu dan gejala fungsi pernafasan paru-paru. Selain itu, hasil spirometri menunjukkan tingkat yang lebih tinggi pada pekerja kayu dibandingkan dengan pekerja kantoran.	https://doi.org/10.1371/journal.pone.0224860

Berdasarkan hasil kajian pustaka tersebut, perbedaan penelitian sebelumnya dengan penelitian yang akan dilakukan yaitu terletak pada subjek penelitian dan sasaran penelitian. Pada penelitian sebelumnya dilakukan pengukuran kapasitas paru pada sektor formal sedangkan pada penelitian yang akan dilaksanakan yaitu pengukuran kapasitas paru di sektor informal pada pekerja mebel di Kelurahan Samata Kabupaten Gowa. Selain itu terdapat variabel pendidikan dalam penelitian ini yang belum diteliti pada penelitian sebelumnya.

BAB II

TINJAUAN PUSTAKA

A. Tinjauan Umum tentang Sistem Pernapasan

1. Definisi pernafasan

Pernafasan atau respirasi adalah suatu proses mulai dari pengambilan oksigen, pengeluaran karbohidrat hingga penggunaan energi di dalam tubuh. Manusia dalam bernapas menghirup oksigen dalam udara bebas dan membuang karbondioksida ke lingkungan. Sistem pernapasan pada dasarnya dibentuk oleh jalan atau saluran nafas dan paru-paru beserta pembungkusnya (pleura) dan rongga dada yang melindunginya. Rongga dada dipisahkan dengan rongga perut oleh diafragma (Wardhani, 2017).

Di dalam tubuh manusia, energi kimia dalam makanan dapat digunakan setelah dioksidasi di dalam tubuhnya. Proses menghasilkan energi melalui oksidasi bahan makanan di dalam sel-sel tubuh disebut respirasi sel. Respirasi sel terdiri atas respirasi aerob dan respirasi anaerob. Respirasi aerob adalah proses pembakaran bahan makanan dengan membutuhkan oksigen O_2 . Respirasi anaerob adalah suatu proses pembakaran bahan makanan dengan tidak membutuhkan oksigen O_2 (Wardhani, 2017).

Menurut Syaifuddin (2006) organ-organ pernapasan yang berperan dalam pertukaran O_2 dan CO_2 adalah sebagai berikut:

a. Hidung

Hidung merupakan saluran udara yang pertama, mempunyai dua lubang dipisahkan oleh sekat hidung. Di dalamnya terdapat bulu-bulu yang berguna untuk menyaring udara, debu dan kotoran yang masuk ke dalam lubang hidung. Bagian luar dinding terdiri dari kulit, lapisan tengah terdiri dari otot-otot dan tulang rawan, sedangkan lapisan dalam terdiri dari selaput lendir yang berlipat-lipat yang dinamakan karang hidung yang berjumlah 3 buah.

b. Faring

Faring atau tekak merupakan tempat persimpangan antara jalan pernapasan dan jalan makanan, terdapat di bawah dasar tengkorak, di belakang rongga hidung dan mulut sebelah depan ruas tulang leher. Faring mempunyai fungsi meneruskan udara yang masuk menuju pangkal tenggorok.

c. Laring

Laring atau pangkal tenggorok merupakan saluran udara dan bertindak sebagai pembentuk suara. Laring terletak di depan bagian faring sampai ketinggian vertebra servikalis dan masuk ke dalam trakea di bawahnya. Laring berfungsi sebagai tempat melekatnya selaput atau pita suara. Pada laring terdapat katup epiglotis yang otomatis tertutup saat menelan makanan hingga tidak masuk ke saluran pernapasan.

d. Trakea

Trakea atau batang tenggorok merupakan lanjutan dari laring yang dibentuk oleh 19 sampai 20 cincin yang terdiri dari tulang-tulang rawan yang berbentuk seperti kuku kuda (huruf C). Panjang trakea 9- 11 cm dan di belakang terdiri dari jaringan ikat yang dilapisi oleh otot polos. Dinding bagian dalam trakea dilapisi oleh jaringan epitel berambut (bersilia) yang berfungsi menahan dan mengeluarkan kotoran yang terbawa oleh udara agar tidak masuk ke paru-paru dan dikeluarkan melalui bersin.

e. Bronkus

Bronkus atau cabang tenggorok merupakan lanjutan dari trakea. Ada dua buah yang terdapat pada ketinggian vertebra torakalis IV dan V, mempunyai struktur serupa dengan trakea dan dilapisi oleh jenis sel yang sama. Bronkus berjalan ke bawah dan ke samping ke arah tampuk paru-paru. Bronkus bercabangcabang dengan cabang yang lebih kecil disebut bronkiolus. Pada bronkiolus tidak terdapat cincin lagi dan pada ujung bronkiolus terdapat gelembung paru atau gelembung alveolus. Bronkus memiliki fungsi utama membawa udara menuju paru-paru kiri dan kanan.

f. Paru-paru

Paru-paru merupakan bagian alat pernapasan yang terletak di dalam rongga dada dan terdiri dari paru-paru kanan

dan paru-paru kiri. Pada paru-paru terdapat bronkus dan bronkiolus. Bronkiolus mengalami percabangan yang ujungnya terdapat gelembung alveolus. Alveolus adalah gelembung udara yang sangat kecil dan banyak yang berfungsi sebagai alat pertukaran udara pernapasan O_2 dengan CO_2 di dalam paru-paru.

B. Tinjauan Umum tentang Kapasitas Fungsi Paru

1. Definisi Kapasitas Fungsi Paru

Menurut Guyton & Hall (2008) kapasitas fungsi paru merupakan kesanggupan atau kemampuan paru untuk atau dalam menampung udara di dalam. Kapasitas paru adalah suatu kombinasi peristiwa-peristiwa sirkulasi paru atau menyatakan dua atau lebih volume paru yaitu volume alun nafas, volume cadangan ekspirasi dan volume residu.

Kapasitas paru-paru diyakini berkorelasi positif dengan kemampuan menahan napas. Semakin besar jumlah udara yang dapat masuk ke paru-paru maka semakin besar cadangan oksigen yang tersedia di seluruh tubuh (Putra *et al.*, 2020).

2. Definisi paru-paru

Paru-paru merupakan organ tubuh yang sangat penting untuk pernapasan. Paru-paru adalah sepasang organ yang terletak di dalam tulang rusuk. Masing-masing paru berada di kedua sisi dada.

Peran utama paru-paru dalam sistem pernapasan adalah menampung udara beroksigen yang kita hirup dari hidung dan mengalirkan oksigen tersebut ke pembuluh darah untuk disebarkan ke seluruh tubuh (Handayani, 2021).

Paru-paru terdiri dari dua bagian, yaitu bagian kanan dan bagian kiri. Paru-paru bagian kiri memiliki ukuran sedikit lebih kecil dibandingkan paru-paru sebelah kanan karena di sisi paru-paru bagian kiri terdapat organ tubuh penting yang lain yaitu jantung. Setiap paru-paru terbungkus oleh selaput ganda yang lentur yang disebut pleura. Paru-paru kiri terdiri dari dua bagian. Hal ini juga terjadi karena di sisi dada kiri terdapat jantung, tepatnya di sisi paru kiri. Paru-paru adalah salah satu organ vital bagi kehidupan manusia. Bila organ ini tidak berfungsi, manusia tidak akan hidup. Demikian pula bila organ ini terganggu, misalnya karena suatu penyakit, aktivitas kehidupan seseorang juga akan terganggu (Frida, 2019).

3. Volume dan kapasitas paru

Menurut Hall (2011) terdapat empat volume paru, bila semuanya dijumlahkan, sama dengan volume maksimal paru yang mengembang.

- a. Volume tidal adalah volume udara yang diinspirasi atau ekspirasi setiap kali bernapas normal, besarnya kira-kira 500 ml pada laki-laki dewasa.

- b. Volume cadangan inspirasi adalah volume udara ekstra yang dapat diinspirasi setelah dan diatas volume tidal normal bila dilakukan inspirasi kuat, biasanya mencapai 3.000 ml.
- c. Volume cadangan ekspirasi adalah volume udara ekstra maksimal yang dapat diekspirasi melalui ekspirasi kuat pada akhir ekspirasi tidal normal, jumlah normalnya adalah sekitar 1.100 ml.
- d. Volume residu yaitu volume udara yang masih tetap berada dalam paru setelah ekspirasi paling kuat, volume ini besarnya kira-kira 1.200 ml.

Menurut Hall (2011) Untuk menguraikan peristiwa-peristiwa dalam siklus paru, diperlukan untuk menyatukan dua atau lebih volume paru. Kombinasi seperti itu disebut dengan kapasitas paru. Adapun macam-macam kapasitas paru yaitu :

- a. Kapasitas inspirasi sama dengan volume tidal ditambah volume cadangan inspirasi. Ini adalah jumlah udara (kira- kira 3.500 ml) yang dapat dihirup oleh seseorang, dimulai pada tingkat ekspirasi normal dan pengembangan paru sampai jumlah maksimum.
- b. Kapasitas residu fungsional sama dengan volume cadangan ekspirasi ditambah volume residu. Ini adalah jumlah udara yang tersisa dalam paru pada akhir ekspirasi normal 2.300 ml.

- c. Kapasitas vital sama dengan volume cadangan inspirasi ditambah volume tidal dan volume cadangan ekspirasi. Ini adalah jumlah udara maksimum yang dapat dikeluarkan seseorang dari paru, setelah terlebih dahulu mengisi paru secara maksimum dan kemudian mengeluarkan sebanyak-banyaknya (kira-kira 4.600 ml).
- d. Kapasitas paru total adalah volume maksimum yang dapat mengembangkan paru sebesar mungkin dengan inspirasi sekuat mungkin (kira-kira 5.800 ml), jumlah ini sama dengan kapasitas vital ditambah volume residu.

Dalam agama sendiri telah dijelaskan bahwa Allah swt. telah menciptakan manusia dalam bentuk terbaik, sesuai dengan firman Allah swt. dalam QS At-Tin/95: 4 berbunyi :

لَقَدْ خَلَقْنَا الْإِنْسَانَ فِي أَحْسَنِ تَقْوِيمٍ

Terjemahnya :

“Sungguh, Kami benar-benar telah menciptakan manusia dalam bentuk terbaik” (Kementerian Agama RI, 2022).

Dalam tafsir Al-Misbah dijelaskan bentuk sebaik –baiknya adalah kelurusan ketegakan masa mudanya, ini adalah bentuk terbaik yang pernah ada karena Allah swt. menciptakan manusia dengan bentuk sebaik-baiknya yaitu semua organ tubuh termasuk sistem pernafasan atau organ paru dalam bentuk yang sebaik-baiknya (Shihab, 2005).

Kaitan ayat tersebut yaitu telah dijelaskan bahwa Allah swt. sudah menciptakan tubuh manusia sebaik baik bentuk dan fungsinya dengan sistem yang sangat sempurna, untuk itu kita diwajibkan untuk mengetahui bagaimana proses metabolisme yang terjadi dalam tubuh kita dengan tujuan agar kita mampu meningkatkan rasa syukur kita terhadap Allah swt. yang sudah menciptakan tubuh manusia dengan sebaik baik bentuk dan sesempurna mungkin.

Pengukuran fungsi kapasitas paru memberikan informasi yang berguna mengenai kekuatan otot-otot pernafasan dan aspek fungsi paru lainnya. Besarnya penyimpangan atau penurunan nilai yang didapatkan pada saat pemeriksaan menggunakan alat spirometer menentukan keadaan fungsi kapasitas paru seseorang dalam keadaan normal atau terdapat gangguan. kapasitas paru merupakan kombinasi atau penyatuan dua volume paru seperti volume alun nafas, volume cadangan ekspirasi dan volume residu.

4. Tes fungsi paru

Metode yang dilakukan untuk pengukuran tes fungsi paru adalah menggunakan alat spirometer. Pemeriksaan dengan spirometer ini adalah tes yang berhubungan dengan fungsi ventilasi paru-paru dan dinding dada, dengan menggunakan alat spirometer yang mengukur arus dalam satuan isi dan waktu (Arfawali, 2018).



Gambar 2.1

Alat spirometer yang digunakan yaitu spirometer minato type AS-507, power input 60 watt, transduser memakai hot-wire, ukuran LCD 5,7 inci, printer memakai thermal, panjang kertas 30 cm, data storage 200 orang/subjek, berat alat 1,5 kg, dan ukuran mouthpiece 25mm.

Adapun prosedur penggunaan spirometer yaitu :

- a) Siapkan alat spirometer kemudian lakukan kalibrasi pada alat tersebut sebelum melakukan pemeriksaan.
- b) Responden harus dalam keadaan sehat, tidak ada gangguan infeksi pada saluran pernafasan bagian atas.
- c) Masukkan data yang dibutuhkan yaitu umur, jenis kelamin dan tinggi badan untuk mengetahui nilai prediksinya.
- d) Berikan petunjuk pada responden yaitu pernapasan melalui mulut, tanpa adanya udara yang keluar dari hidung dan celah bibir yang mengatup (*mouth tube*).

- e) Responden melakukan pemeriksaan dalam keadaan duduk atau berdiri, lakukan pernapasan biasa selama tiga kali berturut-turut, kemudian tarik napas sekuat dan sebanyak mungkin. Setelah itu dengan cepat udara yang sudah masuk ke dalam paru-paru dihembuskan dengan cepat dengan sekuat-kuatnya.
- f) Manuver dilakukan selama tiga kali berturut-turut untuk mengetahui hasil dari FEV1 dan FVC.
- g) Hasil pemeriksaan tersebut kemudian bisa dilihat dari *print out*.

Diagnosis penyakit paru perlu ditentukan kondisi fungsionalnya selain menilai kondisi organ paru itu sendiri. Dengan memahami status fungsi paru-paru, maka dapat segera dilakukan berbagai tindakan kesehatan dan juga Perkembangan penyakit akan diketahui. Oleh karena itu, tes fungsi paru-paru saat ini diklasifikasikan sebagai tes rutin. Gangguan faal paru merupakan berkurangnya pasokan udara yang masuk ke dalam paru di luar dari keadaan normal. Gangguan utama pada ventilasi paru terbagi atas:

- a. Restriksi, yaitu terjadinya gangguan pengembangan paru dengan parameter yaitu kapasitas vital dan kapasitas vital paksa. Gangguan restriksi terjadi apabila nilai FVC $< 80\%$.
- b. Obstruksi, yaitu penyempitan saluran napas dan aliran pernapasan ekspirasi yang lambat dan menunjukkan penurunan aliran udara dari saluran pernapasan bagian atas ke bronkiolus dengan diameter kurang dari 2 mm. Parameter nilai obstruksi

diperoleh dengan membandingkan nilai FEV1 dengan FVC yang hasilnya $<75\%$.

Tabel 2. 1 Klasifikasi Penilaian Kapasitas Paru

Kategori	<i>Restriksi (FVC% atau FVC prediksi%)</i>	<i>Obstruksi (FEV1)% atau FEV1% prediksi)</i>
Normal	$\geq 80\%$	$\geq 75\%$
Ringan	60 – 79%	60 – 74%
Sedang	30 – 59%	30 – 59%
Berat	$<30\%$	$<30\%$

Sumber : Peraturan Menteri Tenaga Kerja dan Transmigrasi Republik Indonesia Nomor PER.25/MEN/XII/2008.

C. Tinjauan Umum tentang Debu

1. Definisi debu

Debu adalah partikel zat kimia padat yang disebabkan oleh kekuatan alami atau mekanis seperti pengolahan, penghancuran, pelembutan, pengepakan yang cepat, peledakan, dan lain-lain dari benda baik organik maupun anorganik (Suma'mur, 2014).

Partikel debu tetap terdapat di udara untuk waktu yang lama dan berada dalam keadaan suspensi sebelum masuk ke tubuh manusia. Selain itu, partikel debu dapat memiliki efek kesehatan. Partikel debu dapat mempengaruhi penglihatan mata dan menimbulkan berbagai reaksi kimia karena dapat bercampur dengan beberapa bahan dengan bentuk dan ukuran yang berbeda (Sari et al., 2020)

Menurut *International Standardization Organization* (ISO 4225-ISO, 1994) debu adalah partikel padat kecil yang mengendap berdasarkan beratnya dan juga dapat melayang di udara untuk sementara waktu. Sedangkan menurut IUPAC debu memiliki ukuran antara 1 – 100 μm dan mengendap karena pengaruh gravitasi dapat dihasilkan dari proses alami seperti angin, erupsi gunung berapi maupun dari proses industri seperti penghancuran, penggilingan, pengepakan, pengeboran, pembongkaran, pengayakan, pemindahan barang dan aktivitas kebersihan (WHO, 1999).

2. Sifat dan klasifikasi debu

Menurut (Yuliawati, 2020) Sifat-sifat debu adalah :

- a. Sifat pengendapan Adalah sifat debu yang cenderung selalu mengendap karena gaya gravitasi bumi. Namun karena kecilnya kadang-kadang debu ini relatif tetap berada di udara. Debu yang mengendap dapat mengandung proporsi partikel yang lebih dari pada yang ada di udara.
- b. Sifat Permukaan Basah Sifat permukaan debu akan cenderung selalu basah, dilapisi oleh lapisan air yang sangat tipis. Sifat ini penting dalam pengendalian debu dalam tempat kerja.
- c. Sifat Penggumpalan Oleh karena permukaan debu selalu basah, sehingga dapat menempel satu sama lain dan dapat menggumpal. Kelembaban di bawah saturasi kecil pengaruhnya terhadap penggumpalan debu. Akan tetapi bila

tingkat humiditas diatas titik saturasi maka akan mempermudah penggumpalan. Oleh karena partikel debu bisa merupakan inti dari pada air yang berkonsentrasi, partikel jadi besar.

- d. Sifat Listrik Statik Debu mempunyai sifat listrik statis yang dapat menarik partikel lain yang berlawanan. Dengan demikian, partikel dalam larutan debu mempercepat terjadinya proses penggumpalan.
- e. Sifat Opsi Debu atau partikel basah/lembab lainnya dapat memancarkan sinar yang dapat terlihat dalam kamar gelap.

Klasifikasi debu berdasarkan tingkat bahayanya. Menurut (Sari *et al.*, 2020) Berdasarkan tingkat bahayanya, debu dibedakan menjadi beberapa, yaitu :

- a. Debu fibrogenik (bahaya terhadap sistem pernafasan), contohnya debu silika, biji berilium, biji timah putih, batu bara.
- b. Debu karsinogenik (penyebab kanker), contohnya debu hasil peluruhan radon, asbestos, arsenik.
- c. Debu-debu beracun (toksik terhadap organ/jaringan tubuh), contohnya debu biji berilium, arsen, timbal, nikel dan perak.
- d. Debu radioaktif (berbahaya karena radiasi alfa dan beta), contohnya debu biji-biji uranium, radium, thorium.

- e. Debu eksplosif, contohnya debu-debu metal, batu bara, debu-debu organik.
 - f. Debu-debu pengganggu/*nuisance dust* (menyebabkan hilangnya cahaya bagi manusia), misalnya gipsum, batu bara, batu gamping.
 - g. *Inert dust*/debu yang tidak bereaksi kimia dengan zat lain (tidak mempengaruhi paru-paru).
 - h. *Respirable dust* (orang dapat menghirup debu yang berukuran lebih kecil dari 10 mikron).
 - i. *Respirable dust* (debu yang tidak dapat terhirup oleh manusia dan berukuran lebih dari 10 mikron).
3. Mekanisme penimbunan debu dalam paru-paru

Mekanisme penimbunan debu dalam paru yaitu diinhalasi dalam bentuk partikel debu solid, atau suatu campuran dan asap. Udara masuk melalui rongga hidung disaring, dihangatkan dan dilembabkan. Ketiga fungsi tersebut disebabkan karena adanya mukosa saluran pernapasan yang terdiri dari epitel toraks bertingkat, bersilia, dan mengandung sel goblet. Partikel debu yang kasar dapat disaring oleh rambut yang terdapat pada lubang hidung, sedangkan partikel debu yang halus akan terjerat dalam lapisan mukosa. Gerakan silia mendorong lapisan mukosa ke posterior, ke rongga hidung dan ke arah superior menuju faring (Yuliawati, 2020).

Debu yang berukuran antara 5-10 μ akan ditahan oleh saluran napas atas, debu yang berukuran 3-5 μ akan ditahan oleh bagian tengah jalan pernapasan, debu yang berukuran 1- 3 μ merupakan ukuran yang paling berbahaya, karena akan tertahan dan tertimbun (menempel) mulai dari bronkiolus terminalis sampai alveolus dan debu yang berukuran 0,1-1 μ bergerak keluar masuk alveolus sesuai dengan gerak brown. Partikel debu yang masuk ke dalam paru-paru akan membentuk fokus dan berkumpul di bagian awal saluran limfe paru. Debu ini akan difagositosis oleh makrofag. Debu yang bersifat toksik terhadap makrofag akan merangsang terbentuknya makrofag baru.

Pembentukan dan destruksi makrofag yang terus- menerus berperan penting dalam pembentukan jaringan ikat kolagen dan pengendapan hialin pada jaringan ikat tersebut. Fibrosis ini terjadi pada parenkim paru yaitu pada dinding alveolus dan jaringan ikat interstitial. Akibat fibrosis paru akan terjadi penurunan elastisitas jaringan paru (pergeseran jaringan paru) dan menimbulkan gangguan pengembangan paru. Bila pengerasan alveolus mencapai 10% akan terjadi penurunan elastisitas paru yang menyebabkan kapasitas vital paru akan menurun dan dapat mengakibatkan menurunnya suplai oksigen ke dalam jaringan otak, jantung dan bagian-bagian tubuh lainnya (Yuliawati, 2020).

Kondisi kerja tidak sehat akan mempengaruhi kehidupan seluruh anggota keluarga dalam agama sendiri telah dijelaskan bahwa kesehatan itu penting dan dibutuhkan, seperti halnya dijelaskan dalam Firman Allah swt. QS Ar-Ra'd/13: 11

إِنَّ اللَّهَ لَا يُغَيِّرُ مَا بِقَوْمٍ حَتَّى يُغَيِّرُوا مَا بِأَنْفُسِهِمْ وَإِذَا أَرَادَ اللَّهُ بِقَوْمٍ سُوءًا فَلَا مَرَدَّ لَهُ يَوْمَ لَهُمْ
مَنْ دُونَهُ مِنْ وَآلٍ

Terjemahnya :

“Sesungguhnya Allah tidak mengubah keadaan suatu kaum hingga mereka mengubah apa yang ada pada diri mereka. Apabila Allah menghendaki keburukan terhadap suatu kaum, tidak ada yang dapat menolaknya, dan sekali-kali tidak ada pelindung bagi mereka selain Dia” (Kementerian Agama RI, 2022).

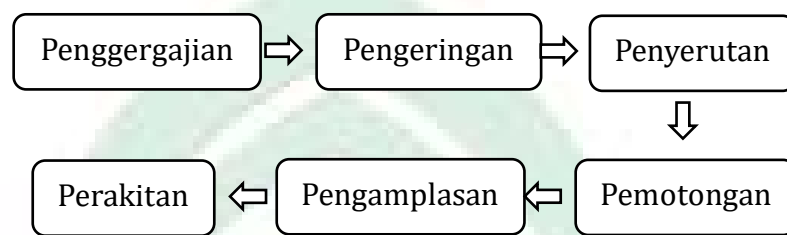
Dalam tafsir Al-Misbah Sesungguhnya Allah swt. tidak mengubah keadaan suatu kaum dari positif ke negatif atau sebaliknya dari negatif ke positif sehingga mereka mengubah apa yang ada pada diri mereka, yakni sikap mental dan pikiran mereka sendiri. Dan apabila Allah swt. menghendaki keburukan terhadap suatu kaum, tetapi ingat bahwa Dia tidak menghendakinya kecuali jika manusia mengubah sikapnya terlebih dahulu. Jika Allah swt. menghendaki keburukan terhadap suatu kaum, maka ketika itu berlakulah ketentuan-Nya yang berdasar sunnatullah atau hukum-hukum kemasyarakatan yang ditetapkan-Nya. Bila itu terjadi, maka tak ada yang dapat menolaknya dan pastilah sunnatullah menyimpannya, dan sekali-kali tak ada pelindung bagi mereka yang jatuh atasnya ketentuan tersebut selain Dia (Shihab, 2005).

Dalam tafsir Jalalain sesungguhnya Allah swt. tidak mengubah keadaan sesuatu kaum artinya dia tidak mencabut dari mereka nikmatnya (sehingga mereka mengubah keadaan yang ada pada diri mereka sendiri) dari keadaan yang baik dengan melakukan perbuatan durhaka. Dan apabila Allah menghendaki keburukan terhadap suatu kaum yakni menimpakan azab maka tak ada yang dapat menolaknya dari siksaan-siksaan tersebut dan pula dari hal-hal lainnya yang telah dipastikannya dan sekali-kali tak ada bagi mereka bagi orang-orang yang telah dikehendaki keburukan oleh Allah sw. selain dia selain Allah swt. sendiri seorang penolong pun yang dapat mencegah datangnya azab Allah terhadap mereka (Al-Mahalli, 2016).

Kaitannya ayat tersebut dengan penelitian ini yaitu dijelaskan bahwa ayat tersebut berbicara tentang perubahan yaitu Allah swt. memberikan peluang kepada orang untuk mengubah dirinya, dalam ayat ini diperintahkan untuk berusaha memperkecil risiko yang ada pada para pekerja mebel tersebut. Dalam ayat tersebut dijelaskan pula bahwa Allah tidak akan merubah keadaan manusia kecuali mereka mau mengubah keadaan sendiri, hal ini berarti jika ingin maju dan sukses ataupun selamat dalam bekerja maka manusia harus berusaha mencukupi kebutuhannya kemudian dijelaskan pula bahwa manusia tidak memiliki pelindung terhadap keburukan yang telah ditakdirkan tetapi manusia berhak berusaha untuk menjaga

kesehatan dan keselamatan dirinya dari ancaman yang terjadi dalam pekerjaannya, manusia harus tetap berusaha menyelamatkan dari bahaya yang mengintai di lingkungan sekitarnya.

Adapun Tahapan proses dalam industri mebel yaitu :



Bagan 2.1 Alur Pekerja Mebel

Dapat dilihat dari beberapa tahapan proses yang dilakukan oleh pekerja dalam pembuatan mebel, dan yang paling banyak memproduksi debu kayu yaitu pada saat penyerutan kayu. Tetapi bukan berarti tahapan yang lainnya tidak dapat memungkinkan untuk menghasilkan debu kayu meskipun tidak sebanyak pada saat proses penyerutan kayu.

D. Tinjauan Umum tentang Faktor yang Mempengaruhi Kapasitas

Fungsi Paru

1. Usia

Usia menjadi salah satu faktor utama dalam evaluasi fungsi paru. Kematangan paru dicapai sekitar usia 20-25 tahun, setelah itu fungsi paru-paru secara progresif mulai menurun. Penurunan fungsi paru seiring dengan usia karena penurunan kepatuhan pada dinding

dada, hilangnya kekuatan otot ekspirasi, dan kecenderungan berkembangnya saluran udara yang lebih kecil untuk menutup selama ekspirasi paksa (Tetuko, 2021).

Menurut Guyton & Hall (2008) penurunan fungsi paru dapat terjadi selama bertahap sebagai faktor internal yang terdapat pada diri seseorang, di mana kekuatan otot maksimal pada usia 20 – 40 tahun dan akan berkurang sebanyak 20% setelah usia 40 tahun. Kebutuhan zat tenaga juga terus meningkat sampai akhirnya menurun setelah usia 40 tahun.

2. Pendidikan

Pendidikan seseorang berpengaruh dalam pola pikir seseorang dalam menghadapi pekerjaan yang dipercayakan kepadanya. Selain itu, pendidikan juga akan mempengaruhi tingkat penyerapan terhadap pelatihan yang diberikan dalam rangka melaksanakan pekerjaan dan keselamatan kerja. Hubungan tingkat pendidikan dengan lapangan yang tersedia bahwa pekerja dengan tingkat pendidikan rendah, seperti Sekolah Dasar atau bahkan tidak pernah bersekolah akan bekerja di lapangan yang mengandalkan fisik. Hal ini dapat mempengaruhi terjadinya kecelakaan kerja karena beban fisik yang berat dapat mengakibatkan kelelahan yang merupakan salah satu faktor yang mempengaruhi terjadinya kecelakaan kerja (Sucipto, 2014).

Notoatmodjo (2008) mengungkapkan bahwa tingkat pendidikan seseorang berhubungan dengan kemampuan memahami suatu informasi tentang kesehatan. Semakin tinggi tingkat pendidikan maka semakin baik pengetahuannya. Dalam hal ini semakin tingginya tingkat pendidikan seseorang akan lebih mengerti tentang manfaat dan kegunaan, sehingga praktik penggunaan alat pelindung pernafasan dapat diterapkan sebagai upaya pencegahan terhadap efek yang timbul serta untuk pencapaian derajat kesehatan yang lebih baik.

3. Kebiasaan merokok

Perilaku atau kebiasaan merokok dapat berdampak pada timbulnya gangguan ventilasi paru akibat iritasi dan sekresi mukus yang berlebihan pada bronkus. Selain itu zat toksin pada rokok dalam jangka waktu lama akan semakin terakumulasi dalam tubuh sehingga menyebabkan pertukaran oksigen dengan karbondioksida dalam alveolus akan terganggu dan pada kondisi yang parah akan menyebabkan kerusakan pada alveolus. Kerusakan tersebut akan mengurangi jumlah alveolus yang berfungsi dalam proses respirasi sehingga menyebabkan penurunan fungsi dari organ paru-paru dan penurunan kapasitas vital paru (Wulandari *et al.*, 2020).

Kondisi ini apabila dibiarkan secara terus menerus akan menyebabkan adanya gangguan pada kapasitas vital paru dan dalam tahap tertentu akan menyebabkan dampak lanjutan berupa

gangguan atau penyakit pada paru-paru seperti PPOK ataupun kanker (Tipa, Kawatu and Kalesaran, 2021).

4. Riwayat penyakit paru

Pekerja yang memiliki riwayat penyakit paru akan memiliki tingkat kerentanan yang tinggi jika dia tidak melakukan pola hidup sehat seperti asupan makanan yang bergizi, memakai APD yang lengkap dan benar pada saat bekerja, memiliki waktu istirahat yang cukup maka tidak akan mudah untuk menimbulkan berbagai penyakit terutama mengalami penurunan fungsi paru (Heriana, Ropii and Setiawan, 2020).

5. Kebiasaan olahraga

Rutinitas olahraga seseorang mempengaruhi nilai kapasitas fungsi paru secara positif, semakin tinggi tingkat rutinitas aktivitas olahraga seseorang maka fungsi paru semakin baik. Pada saat berolahraga dibutuhkan tenaga serta daya tahan yang bergantung kepada oksigen karena setiap oksigen memiliki peran penting dalam setiap pergerakan tubuh sehingga pada saat berolahraga tidak mudah merasakan lelah. Oksigen sangat vital perannya apabila memiliki kapasitas paru-paru yang baik, selain untuk bernapas juga dapat menyuplai ke otot ketika melakukan suatu aktivitas. Olahraga dapat melatih otot-otot pernapasan memberikan efek peningkatan kekuatan serta ketepatan otot agar terjadi peningkatan kapasitas

vital paru. Frekuensi latihan yang berarti olahraga dilakukan minimal 3-5 kali dalam seminggu (Lontoh and Rini, 2022).

6. Masa kerja

Masa kerja dapat mempengaruhi kinerja baik itu positif maupun negatif. Pekerja dengan masa kerja yang lama menunjukkan pengalaman yang lebih dan cenderung memiliki produktivitas yang lebih baik bila dibandingkan dengan pekerja yang memiliki masa kerja baru (Suma'mur 2009).

Masa kerja juga memiliki hubungan dengan masa inkubasi debu dalam tubuh. Kondisi tubuh yang dimiliki oleh pekerja dengan masa kerja lama akan berbeda dengan pekerja yang memiliki masa kerja baru. Masa kerja dapat mempengaruhi fungsi paru terutama gangguan fungsi paru obstruksi pada pekerja yang telah bekerja di industri dengan kadar debu tinggi dan lebih dari 5 tahun. Adanya deposit debu kayu dalam jaringan paru yang dapat menimbulkan penyakit pada pekerja, dan hal tersebut merupakan salah satu faktor risiko terjadinya gangguan fungsi paru (Bratandhary and Azizah, 2022).

7. Lama kerja

Lamanya seseorang bekerja pada lingkungan kerja umumnya berkisar 6-8 jam/hari, jika waktu kerja diperpanjang maka akan menyebabkan tidak efisien yang tinggi bahkan dapat menyebabkan penyakit yang diakibatkan oleh lamanya paparan

polutan yang terhirup cukup lama di lingkungan kerja. Menurut Undang-Undang Nomor 13 tahun 2003 tentang Ketenagakerjaan disebutkan bahwa waktu kerja tidak lebih dari 8 jam setiap hari atau 40 jam setiap minggu yang dapat dibagi menjadi 8 jam/hari dengan 5 hari kerja atau 7 jam/hari dengan 6 hari kerja. Semakin lama seseorang menghabiskan waktu untuk bekerja di tempat kerjanya, maka semakin lama pula paparan yang akan diterimanya, sehingga kemungkinan untuk terjadinya penurunan pada kapasitas fungsi paru juga akan lebih besar (Putri, Dewanti and Sulistiyani, 2020).

8. Penggunaan APD

Pemakaian alat pelindung pernapasan yang sederhana seperti masker dapat mencegah terjadinya gangguan sistem pernapasan akibat mencegah terpapar udara yang kadar debu nya tinggi. Mekanisme yang terjadi adalah dengan cara menangkap partikel atau aerosol dari udara dengan metode penyaringan, sehingga udara yang melewati alat pelindung pernapasan menjadi bersih dari partikulat. Pekerja yang bekerja di lingkungan berdebu seperti penambang sangat disarankan memakai alat pelindung diri (masker) saat bekerja, namun banyak faktor lain yang menentukan perlindungan dari penggunaan masker antara lain jenis dan karakteristik debu serta kemampuan menyaring dari masker yang digunakan. Pemilihan yang salah selain tidak bermanfaat, juga dapat

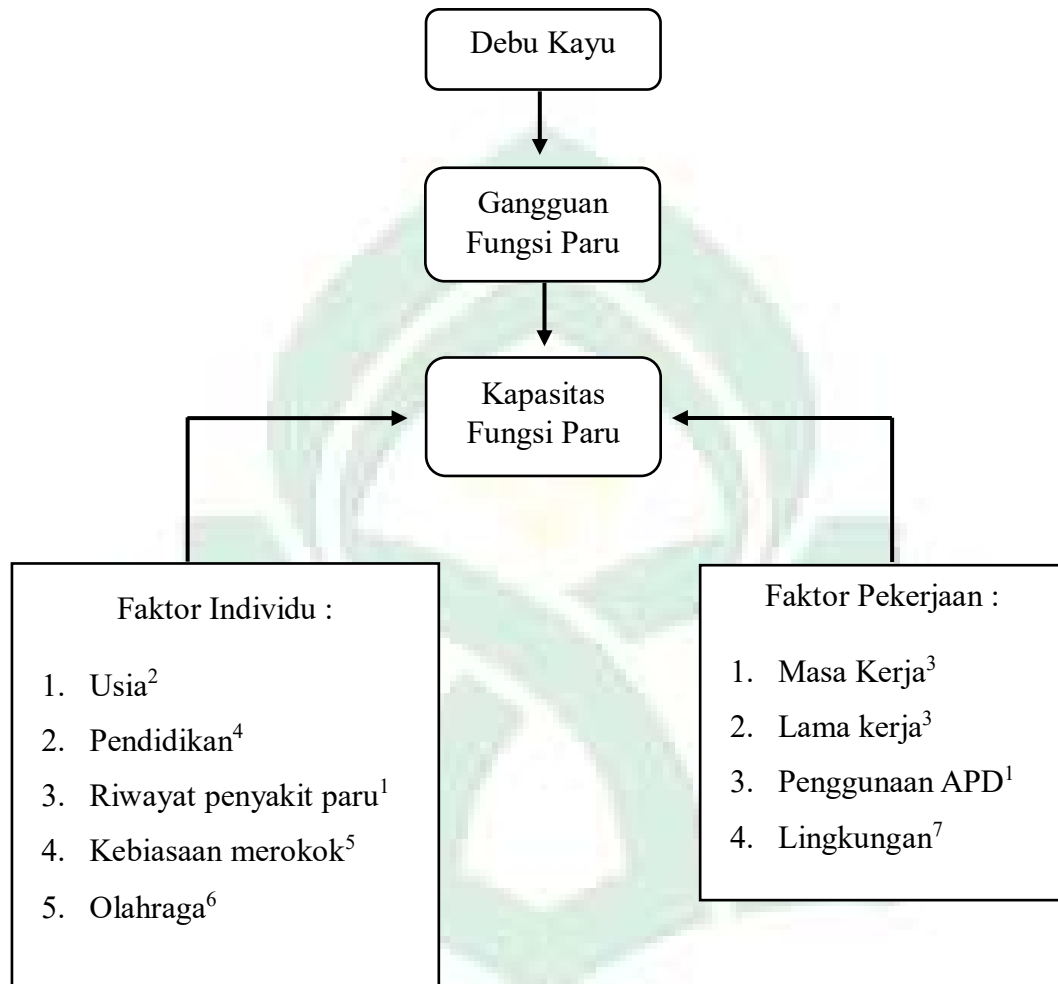
menimbulkan bahaya tambahan bagi pemakainya (Rany, Sumampouw and Sekeon, 2019).

9. Lingkungan

Faktor lingkungan juga dapat mempengaruhi kapasitas paru seseorang, semakin lama pekerja menghabiskan waktu untuk bekerja di lingkungan kerjanya, maka semakin lama pula paparan debu yang diterimanya, sehingga kemungkinan untuk terjadinya gangguan kesehatan juga akan lebih besar, tetapi hal itu juga tergantung dari konsentrasi debu yang ada di lingkungan kerja, sifat debu, ukuran debu, kadar partikel debu dan kerentanan individu (Ida, Doke and Salmun, 2019).

Salah satu penyebab dari faktor lingkungan yaitu kondisi tempat kerja yang berada di pinggir jalanan sehingga akan diperparah dengan debu yang berasal dari jalanan dan juga asap kendaraan yang lewat. Asap kendaraan bermotor yang mengandung sulfur dioksida, nitrogen dioksida dan partikel debu berukuran sangat kecil sehingga dapat masuk ke saluran pernapasan hingga ke alveolus yang dapat menyebabkan iritasi terhadap saluran pernapasan (Sasputra, 2018).

E. Kerangka Teori




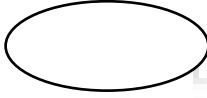
Bagan 2.2 Kerangka Teori

Sumber : (Yuliawati, 2020)¹, (Guyton & Hall 2008)², (Arfawali, 2018)³, (Sucipto, 2014)⁴, (Wulandari *et al.*, 2020)⁵, (Lontoh and Rini, 2022)⁶, (Ida, Doke and Salmun, 2019)⁷

F. Kerangka Konsep

Ket :

 : Variabel Independen

 : Variabel Dependen

Bagan 2.3 Kerangka Konsep

BAB III

METODE PENELITIAN

A. Desain Penelitian

Jenis penelitian yang digunakan yaitu penelitian kuantitatif dengan desain penelitian *cross sectional*, penelitian ini dilakukan dengan metode wawancara, observasi, dan pengukuran kapasitas paru. *Cross sectional* digunakan untuk melihat keterkaitan antara variabel independen dan dependen secara bersamaan dalam satu waktu (Adiputra *et al.*, 2021).

B. Lokasi dan Waktu Penelitian

1. Lokasi penelitian

Penelitian ini dilakukan di 13 industri mebel, Kelurahan Samata, Kecamatan Somba Opu, Kabupaten Gowa, Sulawesi Selatan.

2. Waktu penelitian

Penelitian ini dilakukan pada Bulan Februari-April Tahun 2024.

C. Populasi dan Sampel

1. Populasi

Populasi dalam penelitian ini adalah seluruh pekerja mebel yang ada di Kelurahan Samata sebanyak 46 pekerja pada 13 lokasi mebel.

2. Sampel

Sampel adalah sebagian dari seluruh individu yang menjadi objek penelitian. Teknik pengambilan sampel yang digunakan dalam penelitian ini yaitu *total sampling* di mana jumlah sampel sama

dengan jumlah populasi. Jadi sampel dalam penelitian ini adalah 41 orang. Adapun kriteria pengambilan sampel, antara lain :

Kriteria Inklusi :

Pekerja mebel yang berada di Kelurahan Samata

Bersedia dilakukan pengukuran kapasitas paru

Kriteria Eksklusi :

Pekerja yang sedang dalam keadaan sakit

Tidak bersedia menjadi responden

D. Instrumen Penelitian

Instrumen penelitian merupakan alat-alat yang diperlukan atau dipergunakan untuk mengumpulkan data. Dalam penelitian ini, adapun instrumen yang dibutuhkan sebagai berikut :

1. Kuesioner

Kuesioner adalah sejumlah pertanyaan ditulis yang digunakan untuk memperoleh informasi dari responden dalam arti laporan pribadinya atau hal yang dia ketahui.

2. Spirometer

Spirometer adalah alat yang digunakan untuk mengukur kapasitas fungsi paru-paru pada pekerja (*check* kertas *print out*, *check* tinta, *mouthpiece*, kertas pencatatan laporan, spirometer telah terkalibrasi).

Adapun prosedur penggunaan spirometer yaitu :

- a) Siapkan alat spirometer kemudian lakukan kalibrasi pada alat tersebut sebelum melakukan pemeriksaan.
- b) Responden harus dalam keadaan sehat, tidak ada gangguan infeksi pada saluran pernafasan bagian atas.
- c) Masukkan data yang dibutuhkan yaitu umur, jenis kelamin, berat badan dan tinggi badan untuk mengetahui nilai prediksinya.
- d) Berikan petunjuk pada responden yaitu pernapasan melalui mulut, tanpa adanya udara yang keluar dari hidung dan celah bibir yang mengatup (*mouth tube*).
- e) Responden melakukan pemeriksaan dalam keadaan duduk atau berdiri, lakukan pernapasan biasa selama tiga kali berturut-turut, kemudian tarik napas sekuat dan sebanyak mungkin. Setelah itu dengan cepat udara yang sudah masuk ke dalam paru-paru dihembuskan dengan cepat dengan sekuat-kuatnya.
- f) Manuver dilakukan selama tiga kali berturut-turut untuk mengetahui hasil dari FEV1 dan FVC.
- g) Hasil pemeriksaan tersebut kemudian bisa dilihat dari *print out*.

E. Pengumpulan Data

1. Data sekunder

Data sekunder didapatkan dari Puskesmas Samata mengenai infeksi saluran pernafasan atas (ISPA).

2. Data primer

Teknik pengumpulan data secara primer pada penelitian ini dilakukan dengan cara wawancara menggunakan kuesioner dan pengukuran kapasitas fungsi paru menggunakan alat spirometer.

F. Teknik Pengolahan dan Analisis Data

1. Teknik Pengolahan Data

Teknik pengolahan data primer yang sudah terkumpul, dilakukan pengolahan data secara statistik. Pengolahan data terdiri dari beberapa tahapan yang harus dilakukan untuk dilakukan uji, analisis dan interpretasi data. Adapun tahapannya sebagai berikut :

a. Menata Data (Editing)

Pengecekan data untuk kelengkapan data, kesinambungan data, keseragaman data sehingga validitas data dapat terjamin.

b. Mengkode Data (Coding)

Hasil jawaban setiap pertanyaan diberi kode dengan petunjuk coding. Pemberian kode dilakukan untuk memudahkan dalam pengolahan data serta menjadi kerahasiaan identitas responden.

c. Memasukkan Data (*Entry Data*)

Proses pemasukan data yang telah dikumpulkan ke dalam database komputer untuk dilakukan pengolahan data lebih lanjut.

d. Membersihkan Data (*Cleaning*)

Data yang dikumpulkan kemudian dilakukan cleaning (pembersihan) data, artinya sebelum dilakukan pengolahan akan dilakukan pengecekan data kembali untuk memastikan data tersebut tidak terdapat data yang salah sehingga siap untuk dianalisis.

2. Analisis Data

Analisis data dilakukan menggunakan uji statistic dengan menggunakan komputerisasi. Analisis data tersebut meliputi :

a. Analisis Univariat

Hasil penelitian akan dideskripsikan dengan menggunakan tabel distribusi frekuensi dan analisis persentase.

b. Analisis Bivariat

Analisis bivariat digunakan untuk mengetahui ada tidaknya hubungan antara variabel dependen dan independen. Dilakukan untuk mengetahui kemaknaan hubungan, ada tidaknya faktor risiko antara variabel bebas dan variabel terikat secara satu persatu. Uji statistic yang digunakan untuk membantu analisis

adalah uji *Chi Square*, dengan tabulasi silang 2x2 dan derajat kepercayaan 95% (0,05).

Rumus *chi square* yaitu :

$$X^2 = \frac{(O - E)^2}{E}$$

$$Df = (k - 1)(b - 1)$$

Keterangan :

X^2 = Chi square yang dicari

O = Nilai yang diamati

E = Nilai yang diharapkan

Df = Derajat kebebasan

k = Jumlah kolom

b = Jumlah baris

Interpretasi

a) Jika *p-value* > 0,05 maka H0 diterima dan Ha ditolak yang berarti tidak ada hubungan antara variabel independen dengan variabel dependen.

b) Jika *p-value* < 0,05 maka H0 ditolak dan Ha diterima yang berarti ada hubungan antara variabel independen dengan variabel dependen.

BAB IV

HASIL DAN PEMBAHASAN

A. Gambaran Umum Lokasi

Kabupaten Gowa adalah satu wilayah yang terdapat di Provinsi Sulawesi Selatan, Indonesia. Ibu kota pada kabupaten ini terletak di kelurahan Sungguminasa, Kecamatan Somba Opu. Wilayah administrasi Kabupaten Gowa terdiri dari 18 kecamatan dan 167 desa/kelurahan dengan luas sekitar 1.883,33 kilometer persegi atau sama dengan 3,01 persen dari luas wilayah Provinsi Sulawesi Selatan. Wilayah Kabupaten Gowa sebagian besar merupakan dataran tinggi yaitu sekitar 72,26 persen. Ada 9 wilayah kecamatan yang merupakan dataran tinggi yaitu Parangloe, Manuju, Tinggimoncong, Tombolo Pao, Parigi, Bungaya, Bontolempangan, Tompobulu dan Biringbulu. Dari total luas Kabupaten Gowa 35,30 persen mempunyai kemiringan tanah diatas 40 derajat, yaitu pada wilayah kecamatan Parangloe, Tinggimoncong, Bungaya dan Tompobulu. Kabupaten Gowa dilalui oleh banyak sungai yang cukup besar yaitu ada 15 sungai. Masyarakat pada Kabupaten ini lebih dominan menggunakan bahasa Makassar dengan suku Konjo, kebanyakan penduduk pada Kabupaten ini mayoritas memeluk agama Islam (Badan Pusat Statistik Gowa, 2024).

Kelurahan Samata memiliki luas 2,44 (km²) atau 244 Ha yang terdiri dari suatu wilayah daratan. Kelurahan Samata merupakan wilayah yang berada sekitaran 43 (m) diatas permukaan laut. Kelurahan Samata tidak mempunyai suatu wilayah pantai, kawasan lembah maupun kawasan lereng.

Kelurahan Samata memiliki jarak dengan Ibukota Kabupaten Gowa yakni sungguminasa sejauh 3 (km), namun demikian kelurahan ini hanya memiliki 2 jenis jalan poros yaitu jalan Abdul Kadir Daeng Suro dan jalan Karaeng Makkawari. Adapun pembagian daerah administrasi di Kelurahan Samata yaitu dusun/lingkungannya terdapat 2 bagian, RW/RK sebanyak 8 bagian, dan RT sebanyak 27 bagian (Badan Pusat Statistik Gowa, 2024).

Adapun yang menjadi batas-batas administratif di kelurahan samata sebagai berikut:

Tabel 4. 1 Batas Wilayah Kelurahan Samata Kabupaten Gowa

No	Wilayah	Batas
1	Utara	Kota Makassar
2	Selatan	Kelurahan Romang Polong
3	Barat	Kelurahan Paccinongan
4	Timur	Kecamatan Bontomarannu

Sumber : *Bps Kabupaten Gowa 2024*

B. Hasil Penelitian

1. Analisis Univariat

a. Data Numerik

Tabel 4. 2
Distribusi Statistik Deskriptif Karakteristik Responden Pekerja Mebel di Kelurahan Samata Kabupaten Gowa

Variabel	Min.	Max.	Median	Mean±SD
Usia (tahun)	17	63	35	35,68+12,348
Masa Kerja (tahun)	1	30	10	11,49+8,908
Lama Kerja (Jam)	7	16	8	9,85+2,545

Sumber : *Data Primer 2024*

Tabel 4.2 menunjukkan ukuran dan sebaran data pada variabel usia, masa kerja dan lama kerja. Berdasarkan tabel diperoleh informasi bahwa rata-rata responden berumur 35 tahun dengan umur termuda 17 tahun dan umur tertua 63 tahun. Rata-rata responden telah bekerja selama 10 tahun dengan masa kerja terbaru 1 tahun dan masa kerja terlama 30 tahun. Rata-rata responden telah bekerja 8 jam/hari dengan lama kerja terbaru 7 jam/hari dan lama kerja terlama 16 jam/hari.

b. Data Kategorik

1) Usia

Tabel 4.3
Distribusi Responden Berdasarkan Usia pada Pekerja Mebel di Kelurahan Samata Kabupaten Gowa

Usia	Frekuensi (n)	Persentase (%)
Berisiko (>30 Tahun)	28	68,3
Tidak Berisiko (\leq 30 Tahun)	13	31,7
Total	41	100

Sumber : Data Primer 2024

Berdasarkan Tabel 4.3 diatas dapat diketahui distribusi responden berdasarkan usia pada pekerja mebel di Kelurahan Samata Kabupaten Gowa. Didapatkan bahwa dari 41 responden terdapat 28 responden (68,3%) yang berisiko mengalami gangguan fungsi paru dan terdapat 13 responden (31,7%) yang tidak berisiko mengalami gangguan fungsi paru.

2) Pendidikan

Tabel 4. 4
Distribusi Responden Berdasarkan Pendidikan pada Pekerja Mebel di Kelurahan Samata Kabupaten Gowa

Pendidikan	Frekuensi (n)	Persentase (%)
Berisiko (< SMA)	26	63,4
Tidak Berisiko (\geq SMA)	15	36,6
Total	41	100

Sumber : Data Primer 2024

Berdasarkan Tabel 4.4 diatas dapat diketahui distribusi responden berdasarkan pendidikan pada pekerja mebel di Kelurahan Samata Kabupaten Gowa. Didapatkan bahwa dari 41 responden terdapat 26 responden (63,4%) yang berisiko mengalami gangguan fungsi paru dan terdapat 15 responden (36,6%) yang tidak berisiko mengalami gangguan fungsi paru.

3) Status Pernikahan

Tabel 4. 5
Distribusi Responden Berdasarkan Status Pernikahan pada Pekerja Mebel di Kelurahan Samata Kabupaten Gowa

Status Pernikahan	Frekuensi (n)	Persentase (%)
Belum Menikah	10	24,2
Sudah Menikah	30	73,2
Cerai	1	2,4
Total	41	100

Sumber : Data Primer 2024

Berdasarkan Tabel 4.5 diatas dapat diketahui distribusi responden berdasarkan status pernikahan pada pekerja mebel di Kelurahan Samata Kabupaten Gowa. Didapatkan bahwa dari 41 responden terdapat 10

responden (24,2%) yang belum menikah, 30 responden (73,2) yang sudah menikah dan terdapat 1 responden (2,4%) yang sudah cerai.

4) Pekerjaan Lainnya

Tabel 4. 6
Distribusi Responden Berdasarkan Kebiasaan Merokok pada
Pekerja Mebel di Kelurahan Samata Kabupaten Gowa

Pekerjaan Lainnya	Frekuensi (n)	Persentase (%)
Pekerja Bangunan	3	75
Petani	1	25
Total	4	100

Sumber : Data Primer 2024

Berdasarkan Tabel 4.6 diatas dapat diketahui distribusi responden berdasarkan pekerjaan lain pada pekerja mebel di Kelurahan Samata Kabupaten Gowa. Didapatkan bahwa dari 4 responden yang mempunyai pekerjaan selain bekerja mebel terdapat 3 responden (75%) yang mempunyai pekerjaan sebagai pekerja bangunan dan 1 responden (25%) yang mempunyai pekerjaan sebagai petani.

5) Kebiasaan Merokok

Tabel 4. 7
Distribusi Responden Berdasarkan Kebiasaan Merokok pada Pekerja
Mebel di Kelurahan Samata Kabupaten Gowa

Kebiasaan Merokok	Frekuensi (n)	Persentase (%)
Ya	25	61
Tidak	16	39
Total	41	100

Sumber : Data Primer 2024

Berdasarkan Tabel 4.7 diatas dapat diketahui distribusi responden berdasarkan kebiasaan merokok pada pekerja mebel di Kelurahan Samata

Kabupaten Gowa. Didapatkan bahwa dari 41 responden terdapat 25 responden (61%) yang memiliki kebiasaan merokok dan terdapat 16 responden (39%) yang tidak memiliki kebiasaan merokok.

a) Jumlah Konsumsi Rokok

Tabel 4. 8
Distribusi Responden Berdasarkan Jumlah Konsumsi Rokok Setiap Harinya pada Pekerja Mebel di Kelurahan Samata Kabupaten Gowa

Jumlah Rokok	Frekuensi (n)	Persentase (%)
≤ 16 Batang/hari	17	68
>16 Batang/hari	8	32
Total	25	100

Sumber : Data Primer 2024

Berdasarkan Tabel 4.8 diatas dapat diketahui distribusi responden berdasarkan jumlah konsumsi rokok setiap harinya pada pekerja mebel di Kelurahan Samata Kabupaten Gowa. Didapatkan bahwa dari 25 responden yang memiliki kebiasaan merokok terdapat 17 responden (68%) yang konsumsi rokok dengan jumlah ≤ 16 batang/hari dan 8 responden (32%) yang konsumsi rokok dengan jumlah > 16 batang/hari.

b) Usia Pertama Kali Merokok

Tabel 4. 9
Distribusi Responden Berdasarkan Usia Pertama Kali Merokok pada Pekerja Mebel di Kelurahan Samata Kabupaten Gowa

Usia Pertama Kali Merokok	Frekuensi (n)	Persentase (%)
≤ 18 Tahun	21	84
> 18 Tahun	4	16
Total	25	100

Sumber : Data Primer 2024

Berdasarkan Tabel 4.9 diatas dapat diketahui distribusi responden berdasarkan usia pertama kali merokok pada pekerja mebel di Kelurahan Samata Kabupaten Gowa. Didapatkan bahwa dari 25 responden yang memiliki kebiasaan merokok terdapat 21 responden (84%) yang konsumsi rokok pada usia ≤ 18 tahun dan 4 responden (16%) yang konsumsi rokok pada usia > 18 tahun.

6) Riwayat Penyakit Paru

Tabel 4. 10

Distribusi Responden Berdasarkan Riwayat Penyakit Paru pada Pekerja Mebel di Kelurahan Samata Kabupaten Gowa

Riwayat Penyakit Paru	Frekuensi (n)	Persentase (%)
Berisiko	4	9,8
Tidak Berisiko	37	90,2
Total	41	100

Sumber : Data Primer 2024

Berdasarkan Tabel 4.10 diatas dapat diketahui distribusi responden berdasarkan riwayat penyakit paru pada pekerja mebel di Kelurahan Samata Kabupaten Gowa. Didapatkan bahwa dari 41 responden terdapat 4 responden (9,8%) yang berisiko mengalami gangguan fungsi paru dan terdapat 37 responden (90,2%) yang tidak berisiko mengalami gangguan fungsi paru.

a) Jenis Penyakit Paru

Tabel 4. 11

Distribusi Responden Berdasarkan Jenis Penyakit Paru pada Pekerja Mebel di Kelurahan Samata Kabupaten Gowa

Penyakit Paru	Frekuensi (n)	Persentase (%)
Asma	3	75
Pneumonia	1	25
Total	4	100

Sumber : Data Primer 2024

Berdasarkan Tabel 4.11 diatas dapat diketahui distribusi responden berdasarkan penyakit paru pada pekerja mebel di Kelurahan Samata Kabupaten Gowa. Didapatkan bahwa dari 4 responden yang memiliki riwayat penyakit paru terdapat 3 responden (75%) yang memiliki riwayat penyakit asma dan 1 responden (25%) yang memiliki riwayat penyakit pneumonia.

7) Kebiasaan Olahraga

Tabel 4. 12
Distribusi Responden Berdasarkan Kebiasaan Olahraga pada Pekerja Mebel di Kelurahan Samata Kabupaten Gowa

Kebiasaan Olahraga	Frekuensi (n)	Persentase (%)
Berisiko	38	92,7
Tidak Berisiko	3	7,3
Total	41	100

Sumber : Data Primer 2024

Berdasarkan Tabel 4.12 diatas dapat diketahui distribusi responden berdasarkan kebiasaan olahraga pada pekerja mebel di Kelurahan Samata Kabupaten Gowa. Didapatkan bahwa dari 41 responden terdapat 38 responden (92,7%) yang berisiko mengalami gangguan fungsi paru dan terdapat 3 responden (7,3%) yang tidak berisiko mengalami gangguan fungsi paru.

a) Jenis Olahraga

Tabel 4. 13
Distribusi Responden Berdasarkan Jenis Olahraga pada Pekerja Mebel di Kelurahan Samata Kabupaten Gowa

Jenis Olahraga	Frekuensi (n)	Persentase (%)
Jogging	2	66,7
Futsal	1	33,3
Total	3	100

Sumber : Data Primer 2024

Berdasarkan Tabel 4.12 diatas dapat diketahui distribusi responden berdasarkan jenis olahraga yang dilakukan pada pekerja mebel di Kelurahan Samata Kabupaten Gowa. Didapatkan bahwa dari 3 responden yang memiliki kebiasaan olahraga terdapat 2 responden (66,7%) yang memiliki kebiasaan olahraga jogging dan terdapat 1 responden (33,3%) yang memiliki kebiasaan olahraga futsal.

b. Masa Kerja

Tabel 4. 14
Distribusi Responden Berdasarkan Masa Kerja pada Pekerja Mebel di Kelurahan Samata Kabupaten Gowa

Masa Kerja	Frekuensi (n)	Persentase (%)
Risiko Tinggi (> 5 tahun)	24	58,5
Risiko Rendah (\leq 5 tahun)	17	41,5
Total	41	100

Sumber : Data Primer 2024

Berdasarkan Tabel 4.13 diatas dapat diketahui distribusi responden berdasarkan masa kerja pada pekerja mebel di Kelurahan Samata Kabupaten Gowa. Didapatkan bahwa dari 41 responden terdapat 24 responden (58,5%) yang risiko tinggi mengalami gangguan fungsi paru dan terdapat 17 responden (41,5%) yang risiko rendah mengalami gangguan fungsi paru.

c. Lama Kerja

Tabel 4. 15
Distribusi Responden Berdasarkan Lama Kerja pada Pekerja Mebel di Kelurahan Samata Kabupaten Gowa

Lama Kerja	Frekuensi (n)	Persentase (%)
Risiko Tinggi (> 8 jam/hari)	19	46,3
Risiko Rendah (< 8 jam/hari)	22	53,7
Total	41	100

Sumber : Data Primer 2024

Berdasarkan Tabel 4.14 diatas dapat diketahui distribusi responden berdasarkan usia pada pekerja mebel di Kelurahan Samata Kabupaten Gowa. Didapatkan bahwa dari 41 responden terdapat 19 responden (46,3%) yang risiko tinggi mengalami gangguan fungsi paru dan terdapat 22 responden (53,7%) yang risiko rendah mengalami gangguan fungsi paru.

d. Penggunaan APD

Tabel 4. 16
Distribusi Responden Berdasarkan Penggunaan Masker pada Pekerja Mebel di Kelurahan Samata Kabupaten Gowa

Penggunaan APD	Frekuensi (n)	Persentase (%)
Tidak	23	56,1
Ya	18	43,9
Total	41	100

Sumber : Data Primer 2024

Berdasarkan Tabel 4.15 diatas dapat diketahui distribusi responden berdasarkan usia pada pekerja mebel di Kelurahan Samata Kabupaten Gowa. Didapatkan bahwa dari 41 responden terdapat 23 responden (56,1%) yang tidak menggunakan APD berupa masker dan terdapat 18 responden (43,9%) yang menggunakan APD berupa masker pada saat bekerja.

a) Jenis Masker

Tabel 4. 17
Distribusi Responden Berdasarkan Jenis Masker pada Pekerja Mebel di Kelurahan Samata Kabupaten Gowa

Jenis Masker	Frekuensi (n)	Persentase (%)
Masker Buff	14	77,8
Masker Medis	4	22,2
Total	18	100

Sumber : Data Primer 2024

Berdasarkan Tabel 4.16 diatas dapat diketahui distribusi responden berdasarkan usia pada pekerja mebel di Kelurahan Samata Kabupaten Gowa. Didapatkan bahwa dari 18 responden yang menggunakan masker pada saat bekerja, terdapat 14 responden (77,8%) yang menggunakan masker buff dan terdapat 4 responden (22,2%) yang menggunakan masker medis pada saat bekerja.

e. Hasil Pemeriksaan Kapasitas Paru

Tabel 4. 18
Distribusi Responden Berdasarkan Hasil Pemeriksaan Kapasitas Paru pada Pekerja Mebel di Kelurahan Samata Kabupaten Gowa

Hasil Pemeriksaan Kapasitas Paru	Frekuensi (n)	Persentase (%)
Normal	21	51,2
Obstruksi Ringan	4	9,8
Obstruksi Sedang	10	24,4
Obstruksi Berat	2	4,9
Kombinasi (Obstruksi dan Restriksi)	4	9,8
Total	41	100

Sumber : Data Primer 2024

Berdasarkan Tabel 4.17 diatas dapat diketahui distribusi responden berdasarkan hasil pemeriksaan kapasitas paru pada pekerja mebel di Kelurahan Samata Kabupaten Gowa. Didapatkan bahwa dari 41 responden sebagian besar memiliki hasil pemeriksaan kapasitas paru yang normal sejumlah 21 responden (51,2%) dan sebagian kecil memiliki hasil pemeriksaan kapasitas paru obstruksi berat sejumlah 2 responden (4,9%).

2. Analisis Bivariat

a. Analisis Usia dan Kapasitas Paru

Tabel 4. 19
Hubungan antara Usia dan Kapasitas Paru pada Pekerja Mebel di Kelurahan Samata Kabupaten Gowa

Usia	Kapasitas Paru				Total		<i>p-Value</i>
	Tidak Normal		Normal		N	%	
	n	%	n	%			
Berisiko	13	46,4	15	53,6	28	100	0,915
Tidak Berisiko	7	53,8	6	46,2	13	100	
Total	20	48,8	21	51,2	41	100	

Sumber : Data Primer 2024

Berdasarkan tabel 4.18 diatas tentang hubungan antara usia dan kapasitas paru pada pekerja mebel di Kelurahan Samata Kabupaten Gowa, dapat diketahui bahwa kapasitas paru normal banyak ditemukan pada responden yang memiliki usia > 30 tahun dengan jumlah 15 responden (53,6%). Sementara itu, kapasitas paru tidak normal banyak ditemukan pada responden yang memiliki usia > 30 tahun dengan jumlah 13 responden (46,4%). Pada hasil uji *Chi-Square* antara kategori usia dan kapasitas paru didapatkan nilai *p-value* 0,915 (>0,05) yang berarti bahwa tidak adanya hubungan yang signifikan antara usia dan kapasitas paru pada pekerja mebel di Kelurahan Samata.

b. Analisis Pendidikan dan Kapasitas Paru

Tabel 4. 20
Hubungan antara Pendidikan dan Kapasitas Paru pada Pekerja Mebel di Kelurahan Samata Kabupaten Gowa

Pendidikan	Kapasitas Paru				Total		<i>p-Value</i>
	Tidak Normal		Normal		N	%	
	n	%	n	%			
Berisiko(<SMA)	16	61,5	10	38,5	26	100	0,068
Tidak Berisiko (≥SMA)	4	26,7	11	73,3	15	100	
Total	20	48,8	21	51,2	41	100	

Sumber : Data Primer 2024

Berdasarkan tabel 4.19 diatas tentang hubungan antara pendidikan dan kapasitas paru pada pekerja mebel di Kelurahan Samata Kabupaten Gowa, dapat diketahui bahwa kapasitas paru normal banyak ditemukan pada responden yang memiliki pendidikan \geq SMA dengan jumlah 11 responden (73,3%). Sementara itu, kapasitas paru tidak normal banyak ditemukan pada responden yang memiliki pendidikan $<$ SMA dengan jumlah 16 responden (61,5%). Pada hasil uji *Chi-Square* antara kategori pendidikan dan kapasitas paru didapatkan nilai *p-value* 0,068 ($>0,05$) yang berarti bahwa tidak terdapat adanya hubungan yang signifikan antara pendidikan dan kapasitas paru pada pekerja mebel di Kelurahan Samata.

c. Analisis Kebiasaan Merokok dan Kapasitas Paru

Tabel 4. 21
Hubungan antara Kebiasaan Merokok dan Kapasitas Paru pada Pekerja Mebel di Kelurahan Samata Kabupaten Gowa

Kebiasaan Merokok	Kapasitas Paru				Total		<i>p-Value</i>
	Tidak Normal		Normal		N	%	
	n	%	n	%			
Ya	16	64	9	36	24	100	
Tidak	4	25	12	75	17	100	0,034
Total	20	48,8	21	51,2	41	100	

Sumber : Data Primer 2024

Berdasarkan tabel 4.20 diatas tentang hubungan antara kebiasaan merokok dan kapasitas paru pada pekerja mebel di Kelurahan Samata Kabupaten Gowa, dapat diketahui bahwa kapasitas paru normal banyak ditemukan pada responden yang tidak memiliki kebiasaan merokok dengan jumlah 12 responden (70,6%). Sementara itu, kapasitas paru tidak normal banyak ditemukan pada responden yang memiliki kebiasaan merokok dengan jumlah 15 responden (62,5%). Pada hasil uji *Chi-Square* antara kategori kebiasaan merokok dan kapasitas paru didapatkan nilai *p-value* 0,034 (<0,05) yang berarti bahwa adanya hubungan yang signifikan antara kebiasaan merokok dan kapasitas paru pada pekerja mebel di Kelurahan Samata.

d. Analisis Riwayat Penyakit Paru dan Kapasitas Paru

Tabel 4. 22
Hubungan antara Riwayat Penyakit Paru dan Kapasitas Paru pada
Pekerja Mebel di Kelurahan Samata Kabupaten Gowa

Riwayat Penyakit Paru	Kapasitas Paru				Total		<i>p-Value</i>
	Tidak Normal		Normal		N	%	
	n	%	n	%			
Berisiko	3	75	1	25	4	100	
Tidak Berisiko	17	45,9	20	54,1	37	100	0,343
Total	20	48,8	21	51,2	41	100	

Sumber : Data Primer 2024

Berdasarkan tabel 4.21 diatas tentang hubungan antara riwayat penyakit paru dan kapasitas paru pada pekerja mebel di Kelurahan Samata Kabupaten Gowa, dapat diketahui bahwa kapasitas paru normal banyak ditemukan pada responden yang tidak memiliki riwayat penyakit paru dengan jumlah 20 responden (54,1%). Sementara itu, kapasitas paru tidak normal banyak ditemukan pada responden yang tidak memiliki riwayat penyakit paru dengan jumlah 17 responden (45,9%). Pada hasil uji *Chi-Square* antara kategori riwayat penyakit paru dan kapasitas paru didapatkan nilai *p-value* 0,343 (>0,05) yang berarti bahwa tidak adanya hubungan yang signifikan antara riwayat penyakit paru dan kapasitas paru pada pekerja mebel di Kelurahan Samata.

e. Analisis Kebiasaan Olahraga dan Kapasitas Paru

Tabel 4. 23
Hubungan antara Kebiasaan Olahraga dan Kapasitas Paru pada Pekerja Mebel di Kelurahan Samata Kabupaten Gowa

Kebiasaan Olahraga	Kapasitas Paru				Total		<i>p-Value</i>
	Tidak Normal		Normal		N	%	
	n	%	n	%			
Berisiko	19	50	19	50	38	100	
Tidak Berisiko	1	33,3	2	66,7	3	100	1,000
Total	20	48,8	21	51,2	41	100	

Sumber : Data Primer 2024

Berdasarkan tabel 4.22 diatas tentang hubungan antara kebiasaan olahraga dan kapasitas paru pada pekerja mebel di Kelurahan Samata Kabupaten Gowa, dapat diketahui bahwa kapasitas paru normal banyak ditemukan pada responden yang tidak memiliki kebiasaan olahraga dengan jumlah 19 responden (50%). Sementara itu, kapasitas paru tidak normal banyak ditemukan pada responden yang tidak memiliki kebiasaan olahraga dengan jumlah 19 responden (50%). Pada hasil uji *Chi-Square* antara kategori kebiasaan olahraga dan kapasitas paru didapatkan nilai *p-value* 1,000 ($>0,05$) yang berarti bahwa tidak adanya hubungan yang signifikan antara kebiasaan olahraga dan kapasitas paru pada pekerja mebel di Kelurahan Samata.

f. Analisis Masa Kerja dan Kapasitas Paru

Tabel 4. 24
Hubungan antara Masa Kerja dan Kapasitas Paru pada Pekerja Mebel di Kelurahan Samata Kabupaten Gowa

Masa Kerja	Kapasitas Paru				Total		<i>p-Value</i>
	Tidak Normal		Normal		N	%	
	n	%	n	%			
Risiko Tinggi (>5 tahun)	16	66,7	8	33,3	24	100	0,016
Risiko Rendah (\leq 5 tahun)	4	23,5	13	76,5	17	100	
Total	20	48,8	21	51,2	41	100	

Sumber : Data Primer 2024

Berdasarkan tabel 4.23 diatas tentang hubungan antara masa kerja dan kapasitas paru pada pekerja mebel di Kelurahan Samata Kabupaten Gowa, dapat diketahui bahwa kapasitas paru normal banyak ditemukan pada responden yang memiliki masa kerja \leq 5 tahun dengan jumlah 13 responden (76,5%). Sementara itu, kapasitas paru tidak normal banyak ditemukan pada responden yang memiliki masa kerja $>$ 5 tahun dengan jumlah 16 responden (66,7%). Pada hasil uji *Chi-Square* antara kategori masa kerja dan kapasitas paru didapatkan nilai *p-value* 0,016 ($<$ 0,05) yang berarti bahwa adanya hubungan yang signifikan antara masa kerja dan kapasitas paru pada pekerja mebel di Kelurahan Samata.

g. Analisis Lama Kerja dan Kapasitas Paru

Tabel 4. 25
Hubungan antara Lama Kerja dan Kapasitas Paru pada Pekerja Mebel di Kelurahan Samata Kabupaten Gowa

Lama Kerja	Kapasitas Paru				Total		<i>p-Value</i>
	Tidak Normal		Normal		N	%	
	n	%	n	%			
Risiko Tinggi (> 8 jam/hari)	9	47,4	10	52,6	19	100	
Risiko Rendah (\leq 8 jam/hari)	11	50	11	50	22	100	1,000
Total	20	48,8	21	51,2	41	100	

Sumber : Data Primer 2024

Berdasarkan tabel 4.24 diatas tentang hubungan antara lama kerja dan kapasitas paru pada pekerja mebel di Kelurahan Samata Kabupaten Gowa, dapat diketahui bahwa kapasitas paru normal banyak ditemukan pada responden yang memiliki lama kerja \leq 8 jam/hari dengan jumlah 11 responden (50%). Sementara itu, kapasitas paru tidak normal banyak ditemukan pada responden yang memiliki lama kerja \leq 8 jam/hari dengan jumlah 11 responden (50%). Pada hasil uji *Chi-Square* antara kategori lama kerja dan kapasitas paru didapatkan nilai *p-value* 1,000 ($>0,05$) yang berarti bahwa tidak adanya hubungan yang signifikan antara lama kerja dan kapasitas paru pada pekerja mebel di Kelurahan Samata.

h. Analisis Penggunaan APD dan Kapasitas Paru

Tabel 4. 26
Hubungan antara Penggunaan APD dan Kapasitas Paru pada Pekerja Mebel di Kelurahan Samata Kabupaten Gowa

Penggunaan APD	Kapasitas Paru				Total		<i>p-Value</i>
	Tidak Normal		Normal		N	%	
	n	%	n	%			
Tidak	16	69,6	7	30,4	23	100	0,007
Ya	4	22,2	14	77,8	18	100	
Total	20	48,8	21	51,2	41	100	

Sumber : Data Primer 2024

Berdasarkan tabel 4.25 diatas tentang hubungan antara penggunaan APD dan kapasitas paru pada pekerja mebel di Kelurahan Samata Kabupaten Gowa, dapat diketahui bahwa kapasitas paru normal banyak ditemukan pada responden yang menggunakan APD pada saat bekerja dengan jumlah 14 responden (77,8%). Sementara itu, kapasitas paru tidak normal banyak ditemukan pada responden yang tidak menggunakan APD dengan jumlah 16 responden (69,6%). Pada hasil uji *Chi-Square* antara kategori penggunaan APD dan kapasitas paru didapatkan nilai *p-value* 0,007 (<0,05) yang berarti bahwa adanya hubungan yang signifikan antara penggunaan APD dan kapasitas paru pada pekerja mebel di Kelurahan Samata.

C. Pembahasan

1. Hubungan Usia dan Kapasitas Paru

Pada penelitian ini didapatkan hasil dari analisis *crosstab* yang dilakukan dengan menggunakan uji *Chi-Square*, didapatkan nilai p-value 0,915 ($>0,05$) pada usia terhadap kapasitas paru pada pekerja mebel. Hal tersebut diperoleh bahwa tidak adanya hubungan yang signifikan antara usia dan kapasitas paru pada pekerja mebel di Kelurahan Samata.

Secara fisiologis, penambahan umur akan mempengaruhi kemampuan organ-organ tubuh sehingga semakin bertambahnya umur, kemampuan organ-organ tubuh akan mengalami penurunan. Kapasitas fungsi paru-paru seseorang mulai menurun setelah berumur 30 tahun dan signifikan terjadi setelah umur 40 tahun sebesar 20% (Laeila, Budiyo and Setiani, 2018).

Penelitian ini sejalan dengan penelitian yang dilakukan oleh Prihantini dan Batubara (2019) yang diperoleh bahwa tidak terdapat adanya korelasi antara usia dengan pemeriksaan spirometri. Hal ini dikarenakan usia responden rata-rata berusia 20 tahun. Berdasarkan kategori usia yang paling sering pada usia 56-65 karena pada kategori usia tersebut sudah terjadi penurunan fungsi respirasi serta aktivitas fisik sudah mulai berkurang.

Berdasarkan hasil penelitian yang dilakukan oleh Nurrisqi (2019) Hasil analisis uji statistika menggunakan uji *chi-square* diketahui bahwa tidak terdapat hubungan yang signifikan antara usia produktif dengan

keluhan ISPA pada pekerja karena didapatkan *p-value* sebesar 12,231. Usia produktif pekerja mebel di kawasan industri mebel didapatkan data 51 orang (96,2%) dalam usia produktif dan 2 orang (3,8%) tidak dalam usia produktif. Sama halnya dengan penelitian yang dilakukan oleh Akbar (2019) yang menunjukkan hasil bahwa tidak terdapat hubungan yang signifikan antara usia dengan gangguan faal paru.

Penelitian ini tidak sejalan dengan penelitian yang dilakukan oleh Heriana dan Ropi'i, (2020) Dari hasil uji *chi-Square* didapat hasil nilai *p-value* 0,008 atau $p < 0,05$. Hal ini menunjukkan bahwa terdapat hubungan antara usia dengan penurunan fungsi paru pada tenaga kerja industri kapur di cv sumber rejeki kabupaten Majalengka tahun 2020. Peneliti berpendapat bahwa responden yang mengalami penurunan fungsi paru terdapat pada umur >35 tahun karena semakin bertambah umur seseorang maka kerentanan terhadap penyakit akan bertambah, khususnya pada bagian saluran pernapasan pada tenaga kerja.

Berdasarkan hasil penelitian yang telah dilakukan oleh Setyaningsih, Wahyuni dan Kurniawan (2023) yang menunjukkan hasil bahwa terdapat hubungan antara usia dengan penurunan kapasitas fungsi paru dengan nilai *chi-square* 0,006. Penelitian ini juga berbanding terbalik dengan penelitian yang telah dilakukan oleh Maeriska (2023) yang menyatakan bahwa terdapat hubungan antara usia dengan gangguan pernafasan pada pekerja mebel di medan maimun. Sama halnya dengan penelitian yang dilakukan oleh Arini (2020) yang

menyatakan bahwa tidak terdapat hubungan yang signifikan antara usia dengan kapasitas vital paru pada pekerja mebel.

Penelitian ini berbanding terbalik dengan penelitian yang telah dilakukan oleh Medyati dan Irijayanti (2023) yang didapatkan hasil *p-value* $0,029 < 0,05$ yang artinya terdapat adanya hubungan antara usia dan gangguan pernafasan pada pekerja industri mebel di Distrik Abepura. Namun, hasil penelitian ini sejalan dengan penelitian yang dilakukan oleh Pramesti (2021) yang didapatkan berdasarkan hasil uji *chi-square* nilai *p-value* 0,421 yang artinya bahwa tidak terdapat adanya hubungan yang signifikan antara usia dengan penurunan fungsi paru pada pekerja perajin batu merah di Kabupaten Bandung.

Tidak adanya hubungan antara dua variabel tersebut kemungkinan bisa terjadi karena umur bukan satu-satunya faktor penentu gangguan kapasitas fungsi paru-paru, namun bisa disebabkan oleh banyak faktor lain seperti masa kerja yang sebentar, paparan debu minimum, kebiasaan rutin berolahraga dan penggunaan APD yang baik saat bekerja .

2. Hubungan Pendidikan dan Kapasitas Paru

Pada penelitian ini didapatkan hasil dari analisis *crosstab* yang dilakukan dengan menggunakan uji *Chi-Square*, didapatkan nilai *p-value* 0,068 ($>0,05$) pada pendidikan terhadap kapasitas paru pada pekerja mebel. Hal tersebut diperoleh bahwa tidak adanya hubungan yang

signifikan antara pendidikan dan kapasitas paru pada pekerja mebel di Kelurahan Samata.

Menurut Notoatmodjo (2012) pendidikan merupakan salah satu faktor pada karakteristik tenaga kerja yang akan mempengaruhi perilaku. Pendidikan juga akan mempengaruhi pekerja dalam upaya pencegahan penyakit akibat kerja, dan meningkatkan kemampuan memelihara kesehatan pada pekerja. Pendidikan merupakan satu diantara faktor yang membentuk sikap dan perilaku seseorang karena pendidikan dasar pribadi sebagai penunjang orang berpikir secara logis juga rasional, persepsi dari berbagai sisi untuk menganalisis dan menyelesaikan suatu masalah. Penelitian ini sejalan dengan hasil penelitian yang telah dilakukan oleh Budiman dan Novianus (2022) yang dimana didapatkan nilai probabilitasnya $0,155 > 0,05$ yang artinya bahwa tidak terdapat adanya hubungan antara pendidikan dengan gangguan pernafasan pada pekerja Pallet Di Jl Ring Road Kelurahan Rawa Buaya.

Penelitian ini tidak sejalan dengan penelitian yang telah dilakukan oleh Yunus, Raharjo dan Fitriangga (2020) yang menyatakan bahwa Motivasi seseorang dapat dipengaruhi oleh pendidikan. Seseorang dengan motivasi tinggi dapat lebih serius untuk penerapan pola hidup yang sehat, sehingga dapat disimpulkan bawa terdapat ada hubungan antara pendidikan dengan gangguan paru.

Hasil penelitian ini berbanding terbalik dengan penelitian yang telah dilakukan oleh Nurriszqi (2019) setelah dilakukan uji statistik

menggunakan uji *chi-square* didapatkan nilai *p-value*= 0,037 sehingga dapat dikatakan bahwa adanya hubungan yang signifikan antara pendidikan dengan kapasitas paru pada pekerja di kawasan industri mebel Kelurahan Bukir Kecamatan Gadingrejo Kota Pasuruan.

Tingkat pendidikan rendah yang dimiliki oleh responden mempengaruhi cara pandang dari responden terutama dalam sistem pernafasan. Kesadaran responden terhadap pencegahan gangguan pernafasan dapat dipengaruhi oleh tingkat pendidikan, semakin tinggi pendidikan yang dimiliki responden maka akan mempengaruhi pemahaman responden terhadap pencegahan gangguan pernafasan. Tetapi masih ada beberapa responden yang memiliki pengetahuan tinggi tapi tidak menerapkan hal tersebut. Menurut Ratih dan Susanna (2018) dengan menggunakan peringatan gambar lebih efektif dalam mengubah pengetahuan dan sikap seseorang, hal ini dapat diterapkan untuk peningkatan pengetahuan pekerja agar lebih sadar akan kesehatan mereka dengan menggunakan APD.

3. Hubungan Kebiasaan Merokok dan Kapasitas Paru

Pada penelitian ini didapatkan hasil dari analisis *crosstab* yang dilakukan dengan menggunakan uji *Chi-Square*, didapatkan nilai *p-value* 0,034 (<0,05) pada kebiasaan merokok terhadap kapasitas paru pada pekerja mebel. Hal tersebut diperoleh bahwa adanya hubungan yang

signifikan antara kebiasaan merokok dan kapasitas paru pada pekerja mebel di Kelurahan Samata.

Asap rokok merupakan bahan pencemar udara, berupa campuran senyawa kompleks yang dihasilkan oleh pembakaran tembakau dan adiktif. Terlepas stimulan nikotin, asap rokok juga mengandung taryang terdiri dari lebih dari 4000 bahan kimia termasuk sekitar 60 bahan kimia karsinogenik yang berbahaya. Hampir semua jenis zat tersebut mematikan. Zat-zat inilah yang menyebabkan penyakit paru-paru, jantung, emphysema serta penyakit-penyakit berbahaya lainnya (Saleh, Gafur and Aeni, 2017). Status fungsi paru dapat dipengaruhi oleh jumlah rokok yang dihisap oleh pekerja. Semakin banyak rokok yang dihisap maka menyebabkan fungsi paru semakin tidak normal dan begitu pula sebaliknya. Rokok memiliki kandungan beberapa senyawa yang membahayakan kondisi paru-paru. Senyawa tersebut dapat mengendap dalam paru dan menimbulkan perubahan fisiologi paru (Ramadan *et al.*, 2023).

Kandungan dalam asap rokok dan rokok yang dihisap dapat mengendap di dalam tubuh secara kumulatif sehingga semakin lama seseorang merokok maka akan semakin banyak pula zat-zat berbahaya dalam rokok yang masuk ke dalam tubuh ditambah dengan kondisi lingkungan kerja seorang perokok memiliki tingkat konsentrasi debu yang tinggi maka dapat menyebabkan gangguan fungsi paru yang ditandai dengan penurunan fungsi paru (VC, FVC

dan FEV1). Ditinjau berdasarkan kebiasaan merokok pekerja hal ini dapat menyebabkan perubahan struktur dan fungsi saluran pernapasan dan jaringan paru. Kondisi ini apabila dibiarkan secara terus menerus akan menyebabkan penyakit pada paru-paru seperti Penyakit Paru Obstruktif Kronik (PPOK) ataupun penyakit kanker (Akbar, 2019).

Penelitian ini sejalan dengan penelitian yang sudah dilakukan oleh Tipa dan Kawatu (2021) yang menunjukkan bahwa hasil uji chi-square didapatkan nilai p-value 0,043 yang dimana terdapat hubungan antara kebiasaan merokok dengan kapasitas vital paru pada penambang emas di Desa Tatelu Kabupaten Minahasa Utara. Sama halnya dengan penelitian yang dilakukan oleh Arini (2020) yang menyatakan bahwa terdapat hubungan yang signifikan antara kebiasaan merokok dengan kapasitas vital paru pada pekerja mebel.

Berdasarkan penelitian yang dilakukan oleh Suwandi dan Tambengi (2022) yang didapatkan hasil uji statistic *chi-square* didapatkan nilai $p=0,047$ yang berarti bahwa terdapat ada hubungan yang signifikan antara kebiasaan merokok dan gangguan nafas pada karyawan di PT. Sumber Graha Sejahtera. Hal ini dikarenakan terdapat pekerja yang memang telah memiliki riwayat gangguan pernafasan akibat merokok, serta terdapat beberapa pekerja yang cenderung merokok saat sedang bekerja atau merokok sambil bekerja hal inilah yang kemudian menjadi penyebab terjadinya gangguan pernafasan pada pekerja.

Penelitian ini sejalan dengan penelitian yang telah dilakukan oleh Eviansa dan Abbas (2022) yang mengatakan bahwa terdapat hubungan antara kebiasaan merokok dengan gangguan fungsi paru pada pekerja dengan nilai p -value 0,038. Hal ini juga sejalan dengan penelitian yang telah dilakukan oleh Nazira, Wuni dan Parman (2022) berdasarkan hasil analisis bivariat diperoleh p -value 0,025 (p -value $<0,05$) sehingga ada hubungan antara kebiasaan merokok dengan kapasitas paru pada pekerja batu bata di Desa Talang Belido Kecamatan Sungai Gelam Kabupaten Muaro Jambi. Hal tersebut karena kebiasaan merokok sulit dihilangkan oleh responden, mereka merasa sudah kecanduan dan membuat mereka lebih nyaman melakukan pekerjaan. Di dalam area kerja juga tidak ada larangan merokok sehingga responden bebas merokok meskipun saat bekerja.

Namun beda halnya dengan penelitian yang telah dilakukan oleh Adjani dan Siregar (2023) berdasarkan p -value didapatkan 0,180 yang dimana artinya tidak terdapat adanya hubungan antara kebiasaan merokok dengan keluhan gangguan pernafasan pada pekerja mebel di Kecamatan Medan Satria Kota Bekasi. Penelitian ini juga tidak sejalan dengan penelitian yang dilakukan oleh Wahyuni, Rahim dan Sulasning (2019) yang didapatkan nilai p -value 0,903 yang artinya tidak terdapat hubungan antara kebiasaan merokok dengan kapas paru pada pekerja di area boiler PT. Makassar Tene.

Beberapa pekerja juga biasanya menghisap rokok sebelum melakukan pekerjaannya karena berdasarkan hasil wawancara dengan begitu pekerja lebih merasa lebih bugar dan berkonsentrasi dalam melakukan pekerjaannya sehari-hari, bahkan terdapat beberapa pekerja yang sedang merokok pada saat melakukan pekerjaannya di jam kerja. Rata-rata responden mengkonsumsi rokok dengan jumlah ≤ 16 batang/hari serta rata-rata usia pertama kali merokok ≤ 18 tahun, hal inilah yang dapat memperparah fungsi kapasitas paru.

Di dalam Al-quran telah dijelaskan mengenai larangan untuk memiliki kebiasaan merokok. QS Al-Baqarah/2:195

وَأَنْفِقُوا فِي سَبِيلِ اللَّهِ وَلَا تُلْقُوا بِأَيْدِيكُمْ إِلَى التَّهْلُكَةِ. وَأَحْسِنُوا. إِنَّ اللَّهَ يُحِبُّ الْمُحْسِنِينَ

Terjemahnya :

“Berinfaklah di jalan Allah, janganlah jerumuskan dirimu ke dalam kebinasaan, dan berbuat baiklah. Sesungguhnya Allah menyukai orang-orang yang berbuat baik” (Kementerian Agama RI, 2022).

Dalam tafsir Al-Misbah dijelaskan bahwa jangan tidak menafkahkan harta kalian di jalan Allah swt. karena jika demikian kalian menjatuhkan diri ke dalam kebinasaan. Betapa tidak, harta yang berada di tangan, tanpa dinafkahkan di jalan Allah swt. bukan saja akan habis oleh pemiliknya atau dimiliki oleh ahli warisnya, tetapi juga membinasakan pemiliknya di hari Kemudian. Karena itu berbuat baiklah bukan hanya dalam berperang, atau membunuh tetapi dalam setiap gerak dan langkah (Shihab, 2005).

Dalam tafsir Ibnu Katsir yaitu perintah untuk berinfaq di jalan Allah swt. dalam segala amal yang dapat mendekatkan diri kepada Allah swt. dan segala ketaatan. Terlebih memberikan hartanya untuk memerangi musuh-musuh dan menguatkan umat Islam untuk mengalahkan musuhnya. Ayat tersebut juga berisi penjelasan bahwa meninggalkan berinfaq merupakan kehancuran jika dibiasakan dan kemudian setelahnya diikutkan penjelasan terkait perintah berbuat baik yang merupakan predikat ketaatan yang paling tinggi (Abdullah, 2005).

Kaitan ayat tersebut yaitu dapat ditarik makna bahwa ketika mendapatkan sebuah rezeki yang lebih maka infakkanlah sebagian di jalan Allah swt. seperti menyantuni fakir miskin dan anak yatim, selalu bersedekah kepada orang lain yang benar-benar membutuhkan, maka sesungguhnya hal itu lebih baik daripada harta tersebut digunakan untuk hal-hal yang memiliki hubungan dengan kemaksiatan atau bahkan sampai mengganggu derajat kesehatan.

4. Hubungan Riwayat Penyakit Paru dan Kapasitas Paru

Pada penelitian ini didapatkan hasil dari analisis *crosstab* yang dilakukan dengan menggunakan uji *Chi-Square*, didapatkan nilai *p-value* 0,343 ($>0,05$) pada riwayat penyakit paru terhadap kapasitas paru pada pekerja mebel. Hal tersebut diperoleh bahwa tidak adanya hubungan yang signifikan antara riwayat penyakit paru dan kapasitas paru pada pekerja mebel di Kelurahan Samata. Dari 3 responden yang memiliki

riwayat penyakit paru, terdapat 2 responden yang memiliki riwayat penyakit paru asma dan 1 responden yang memiliki riwayat penyakit pneumonia.

Penelitian ini sejalan dengan penelitian Heriana dan Ropi'i (2020) berdasarkan hasil uji *chi-square* didapatkan $p > 0,05$ sehingga dapat dikatakan bahwa tidak adanya hubungan antara variabel riwayat penyakit paru dengan terjadinya penurunan fungsi paru pada tenaga kerja industri kapur di CV Sumber Rejeki Kabupaten Majalengka. Sama halnya dengan penelitian yang dilakukan oleh Arini (2020) yang menyatakan bahwa tidak terdapat hubungan yang signifikan antara riwayat penyakit paru dengan kapasitas vital paru pada pekerja mebel.

Berdasarkan hasil penelitian Nurrisqi (2019) didapatkan hasil analisis uji statistika menggunakan uji *chi-square* diketahui bahwa tidak terdapat hubungan yang signifikan antara riwayat penyakit paru dengan gangguan paru pada pekerja karena pada $\alpha = 0,05$ dan *confidence interval* 95% didapatkan *p-value* sebesar 0,595. Hal ini dikarenakan didapatkan informasi bahwa riwayat penyakit yang dimiliki oleh 2 responden berupa asma. Beberapa variabel lain juga turut mendukung gangguan pernapasan pada pekerja seperti umur, kebiasaan merokok, masa kerja, dan kebiasaan olahraga.

Penelitian ini berbanding terbalik dengan penelitian yang dilakukan oleh Sari, Astuti dan Prasetyo (2020) yang menyatakan bahwa terdapat adanya hubungan antara riwayat penyakit paru dengan

kapasitas vital paru dengan nilai *p-value* 0,041. Hal tersebut dikarenakan potensi terjadinya gangguan fungsi paru akan lebih besar terjadi pada seseorang dengan riwayat penyakit paru. Riwayat penyakit paru yang dimiliki seseorang menyebabkan alveolus akan mengalami gangguan dalam pertukaran oksigen dan sirkulasi oksigen dalam darah. Riwayat penyakit paru juga memiliki potensi 2 kali lipat terhadap gangguan fungsi paru, hal tersebut dikarenakan penyakit paru yang dimiliki seseorang dapat muncul kembali atau telah membuat cacat pada paru sehingga mengganggu fungsi paru seseorang.

Namun berbeda halnya dengan teori (Lorensia, Suryadinata and Diputra, 2019) yang menjelaskan bahwa penyakit asma merupakan penyakit keturunan/ genetik oleh karena itu, persepsi penyakit asma tidak mempengaruhi penurunan fungsi paru pada usia dewasa. Riwayat penyakit paru yang dimiliki seseorang menyebabkan alveolus akan mengalami gangguan dalam pertukaran oksigen dan sirkulasi oksigen dalam darah. Hal tersebut disebabkan karena terjadi penurunan kekuatan otot-otot pernapasan yang berakibat pada penurunan fungsi paru.

Riwayat penyakit paru juga memiliki potensi 2 kali lipat terhadap gangguan fungsi paru. Hal tersebut dikarenakan penyakit paru yang dimiliki seseorang dapat muncul kembali atau telah membuat cacat pada paru sehingga mengganggu fungsi paru seseorang. Pekerja yang memiliki riwayat penyakit akan memiliki tingkat kerentanan yang tinggi jika

responden tidak melakukan pola hidup sehat seperti asupan makanan yang bergizi, memakai APD yang lengkap dan benar pada saat bekerja, memiliki waktu istirahat yang cukup maka tidak akan mudah untuk menimbulkan berbagai penyakit terutama mengalami penurunan fungsi paru.

5. Hubungan Kebiasaan Olahraga dan Kapasitas Paru

Pada penelitian ini didapatkan hasil dari analisis *crosstab* yang dilakukan dengan menggunakan uji *Chi-Square*, didapatkan nilai *p-value* 1,000 ($>0,05$) pada kebiasaan olahraga terhadap kapasitas paru pada pekerja mebel. Hal tersebut diperoleh bahwa tidak adanya hubungan yang signifikan antara kebiasaan olahraga dan kapasitas paru pada pekerja mebel di Kelurahan Samata. Dari 3 responden yang memiliki kebiasaan olahraga terdapat 2 responden yang memiliki kebiasaan olahraga jogging dan 1 responden yang memiliki kebiasaan olahraga futsal.

Kebiasaan olahraga secara rutin berdampak dalam menambah kekuatan otot sistem pernapasan, meningkatkan kapasitas vital, volume ekspirasi detik pertama erat kaitannya dengan kemampuan kerja otot pernapasan sehingga daya tahan sistem respirasi lebih terlatih agar tidak cepat mengalami kelelahan. Rutinitas olahraga seseorang mempengaruhi nilai kapasitas fungsi paru secara positif, semakin tinggi tingkat rutinitas aktivitas olahraga seseorang maka fungsi paru semakin

baik. Pada saat berolahraga dibutuhkan tenaga serta daya tahan yang bergantung kepada oksigen karena setiap oksigen memiliki peran penting dalam setiap pergerakan tubuh sehingga pada saat berolahraga tidak mudah merasakan lelah. Oksigen sangat vital perannya apabila memiliki kapasitas paru-paru yang baik, selain untuk bernapas juga dapat menyuplai ke otot ketika melakukan suatu aktivitas (Lontoh and Rini, 2022).

Penelitian ini sejalan dengan penelitian yang telah dilakukan oleh Apsari, Budiyo dan Setiani (2018) yang menunjukkan hasil bahwa tidak terdapat hubungan antara kebiasaan olahraga dengan gangguan fungsi paru dengan *p-value* 1,000. Hal ini dikarenakan beberapa responden mengatakan tidak ada waktu luang untuk olahraga karena sudah lelah bekerja seharian.

Sama halnya dengan penelitian yang telah dilakukan oleh Pujiono (2023) dari hasil analisis data menunjukkan nilai hasil uji *Chi-square* sebesar 0.132 yang dimana $p > 0.05$ sehingga dapat dikatakan bahwa kebiasaan berolahraga tidak memiliki hubungan bermakna dengan kejadian faal paru pada pekerja. Kebiasaan berolahraga tidak memiliki hubungan yang bermakna terhadap kejadian faal paru, dimungkinkan karena frekuensi atau jenis olahraga yang dilakukan belum dapat disebut efektif atau cukup berperan besar terhadap pencegahan penurunan fungsi paru pekerja, maka dalam hal ini diperlukan jenis dan frekuensi

olahraga yang terprogram dan terencana guna mencegah risiko penyakit paru atau penurunan fungsi paru secara efektif.

Penelitian ini berbanding terbalik dengan penelitian yang telah dilakukan oleh Sari dan Astuti (2020) yang didapatkan bahwa terdapat hubungan antara kebiasaan olahraga dengan kapasitas vital paru dengan *p-value* 0,001. Kegiatan olahraga dikatakan rutin apabila memiliki frekuensi minimal 3 kali dalam satu minggu dengan durasi 30 menit untuk setiap kali berolahraga.

Penelitian ini juga tidak sejalan dengan penelitian yang telah dilakukan oleh Rini dan Olivia (2022) didapatkan nilai signifikan *p-value* 0,009. Nilai tersebut $<0,05$ sehingga dapat disimpulkan bahwa adanya hubungan antara kebiasaan olahraga dan kapasitas fungsi paru pada mahasiswa. Sama halnya dengan penelitian yang dilakukan oleh Arini (2020) yang menyatakan bahwa tidak terdapat hubungan yang signifikan antara kebiasaan olahraga dengan kapasitas vital paru pada pekerja mebel.

Hasil penelitian Bagus dkk (2020) yang menyatakan bahwa terdapat hubungan antara rutinitas olahraga dengan fungsi paru KVP dan FEV yang dilakukan peneliti walaupun terdapat perbedaan parameter dari penelitian yang dilakukan oleh peneliti adalah kriteria inklusi-eksklusi responden, jumlah responden, perbedaan jenis kuesioner aktivitas olahraga, alat spirometer serta parameter dalam penilaian fungsi paru.

Frekuensi latihan yang berarti olahraga dilakukan minimal 3-5 kali dalam seminggu. Untuk mencapai hasil optimal dapat dilakukan dengan selang sehari. Selain itu perbedaan kapasitas vital paru pada setiap orang dipengaruhi beberapa faktor yaitu gender, berat badan, aktivitas, dan lain sebagainya. (Sujarwo, 2017).

6. Hubungan Masa Kerja dan Kapasitas Paru

Pada penelitian ini didapatkan hasil dari analisis *crosstab* yang dilakukan dengan menggunakan uji *Chi-Square*, didapatkan nilai *p-value* 0,016 ($<0,05$) pada masa kerja terhadap kapasitas paru pada pekerja mebel. Hal tersebut diperoleh bahwa adanya hubungan yang signifikan antara masa kerja dan kapasitas paru pada pekerja mebel di Kelurahan Samata.

Semakin lama masa kerja pekerja maka semakin berisiko akan mengalami gangguan fungsi paru. salah satu variabel potensial yang dapat menimbulkan gangguan fungsi paru adalah lamanya seseorang terpapar debu anorganik. Makin lama seseorang bekerja pada tempat yang mengandung debu akan semakin tinggi resiko terkena gangguan kesehatan, terutama gangguan saluran pernafasan. Debu yang terhirup dalam konsentrasi dan jangka waktu yang cukup lama akan membahayakan (Arumdani *et al.*, 2023). Masa kerja berhubungan dengan terjadinya penurunan fungsi paru hal ini dikarenakan masa kerja menimbulkan efek kronik yang akan timbul bertahun-tahun setelah

paparan sehingga dapat menimbulkan gangguan fungsi paru karena semakin lama masa kerja seseorang yang bekerja pada tempat yang mengandung zat berbahaya maka semakin besar pula resiko mendapatkan paparan di lingkungan kerjanya yang akan berdampak terhadap kesehatan, terutama gangguan saluran pernapasan (Eviansa *et al.*, 2022).

Hasil penelitian ini sejalan dengan penelitian yang sudah dilakukan oleh Arini (2020) yang di mana berdasarkan hasil uji *chi-square* didapatkan nilai *p-value* 0,021 ($<0,05$) yang artinya bahwa terdapat hubungan yang bermakna antara masa kerja dan kapasitas vital paru. Sama halnya dengan penelitian yang dilakukan oleh Ainurrazaq, Hapis dan Hamdani (2022) yang menyatakan bahwa ada hubungan antara masa kerja dengan keluhan gangguan pernafasan pada pekerja batu bata di Desa Talang Belido, pekerja bangsal batu bata memiliki masa kerja > 5 tahun sehingga semakin lama masa kerja semakin banyak terpapar oleh debu dan asap pembakaran batu bata. Para pekerja dapat terpapar cemaran lingkungan kerja sejak pertama kali bekerja.

Berdasarkan hasil penelitian yang telah dilakukan oleh Eviansa, Abbas dan Nurgahayu (2022) didapatkan berdasarkan hasil statistik *chi-square* diperoleh nilai *p-value* $0,021 > 0,05$ artinya bahwa ada hubungan antara masa kerja dengan kapasitas vital paru, masa kerja berhubungan dengan terjadinya penurunan fungsi paru hal ini dikarenakan masa kerja menimbulkan efek kronik yang akan timbul bertahun-tahun setelah

paparan sehingga dapat menimbulkan gangguan fungsi paru karena semakin lama masa kerja seseorang yang bekerja pada tempat yang mengandung zat berbahaya maka semakin besar pula risiko mendapatkan paparan di lingkungan kerjanya yang akan berdampak terhadap kesehatan, terutama gangguan saluran pernapasan.

Hasil penelitian ini berbanding terbalik dengan penelitian yang telah dilakukan oleh Wahyuni dan Rahim (2019) yang menyatakan bahwa tidak terdapat adanya hubungan antara variabel masa kerja dengan kapasitas paru pada pekerja di area Boiler PT. Makassar Tene. Sama halnya dengan penelitian yang telah dilakukan oleh Ida, Doke dan Salmun (2019) didapatkan hasil uji statistik *chi-square* diperoleh *p-value* = 0,920 (*p-value* > 0,05) artinya tidak ada hubungan yang bermakna antara masa kerja dengan gangguan kapasitas paru oleh pekerja mebel kayu di Kelurahan Oesapa Kecamatan Kelapa Lima Kota Kupang.

Berdasarkan penelitian yang telah dilakukan oleh Pramesti dan Sutiari (2021) didapatkan hasil analisis bivariabel, masa kerja tidak berhubungan signifikan dengan gangguan kapasitas fungsi paru-paru dengan *p-value* 0,687. Penelitian ini juga tidak sejalan dengan penelitian yang dilakukan oleh Apsari, Budiyo dan Setiani (2018) yang menyatakan bahwa tidak terdapat hubungan antara masa kerja dengan kapasitas fungsi paru pada pekerja di Kota Semarang. Tidak adanya hubungan antara variabel tersebut dapat disebabkan oleh pekerja dengan masa kerja lama rutin menggunakan APD berupa masker dengan

baik saat bekerja sehingga dapat mengurangi efek paparan debu yang ada pada lingkungan kerja.

7. Hubungan Lama Kerja dan Kapasitas Paru

Pada penelitian ini didapatkan hasil dari analisis *crosstab* yang dilakukan dengan menggunakan uji *Chi-Square*, didapatkan nilai *p-value* 1,000 ($>0,05$) pada lama kerja terhadap kapasitas paru pada pekerja mebel. Hal tersebut diperoleh bahwa tidak adanya hubungan yang signifikan antara lama kerja dan kapasitas paru pada pekerja mebel di Kelurahan Samata.

Hasil penelitian ini sejalan dengan penelitian (Suma'mur, 2009) yang menyatakan lama paparan berpengaruh negatif bagi seseorang yang bekerja karena semakin lama terpapar, bahaya yang ditimbulkan oleh tempat kerja dapat mempengaruhi kesehatan terutama saluran pernapasan, menyatakan bahwa semakin lama seseorang terpapar debu maka semakin besar kemungkinan untuk dapat terjadi gangguan kapasitas paru. Hasil penelitian ini sejalan dengan penelitian yang telah dilakukan oleh Rany, Sumampouw dan Sekeon (2019) hasil uji statistik *chi-square* didapatkan yaitu *p-value* 0,531 yang artinya tidak terdapat hubungan antara lama bekerja dan kapasitas vital paru penambang di Desa Tatelu. Sama halnya dengan penelitian yang telah dilakukan oleh Siregar (2020) pada pekerja batu bata di Jati Baru yang menunjukkan bahwa ada hubungan antara lama kerja dengan gangguan pernafasan

pada pekerja pembuatan batu bata di Jati Baru dengan hasil uji *chi-square* didapatkan nilai ($p\text{-value}=0,004$).

Berdasarkan penelitian yang telah dilakukan oleh Akbar (2019) didapatkan hasil uji *chi-square* nilai $p\text{-value}$ 0,682 yang artinya tidak terdapat hubungan antara lama kerja dengan gangguan faal paru pada pekerja industri. Hasil tersebut mendukung teori bahwa lama kerja tidak terlalu signifikan berpengaruh terhadap gangguan faal paru apabila kadar formaldehid di udara tinggi dan akumulasi paparan terkait masa kerja juga tinggi. Sama halnya dengan penelitian yang dilakukan oleh Ida, Doke dan Salmun (2019) yang menyatakan bahwa tidak terdapat hubungan yang signifikan antara lama kerja dengan kapasitas paru pada pekerja mebel di kelurahan Oesapa Kecamatan Kelapa Lima Kota Kupang.

Namun, penelitian ini tidak sejalan dengan penelitian yang telah dilakukan oleh Ainurrazaq dan hamdani (2022) yang didapatkan berdasarkan hasil uji *chi-square* $p\text{-value}=0,001$ sehingga adanya hubungan antara lama kerja dengan gangguan pernafasan pada pekerja batu bata di Desa Talang Belindo Kecamatan Sungai Gelam Kabupaten Muaro Jambi. Sama halnya dengan penelitian yang telah dilakukan oleh Amerta dan Wirawan (2020) yaitu terdapat hubungan bermakna antara durasi kerja dengan kapasitas fungsi paru pada responden dengan risiko lebih tinggi pada responden yang memiliki status durasi kerja ≤ 8 jam/hari. Peneliti menyatakan bahwa semakin lama durasi kerja

menghabiskan waktu untuk bekerja di area kerjanya, maka akan semakin lama pula paparan debu yang akan dihirup.

Penelitian ini berbanding terbalik dengan penelitian yang dilakukan oleh Sari, Astuti dan Prasetio (2020) didapatkan hasil uji *chi-square* nilai *p-value* 0,019 yang artinya terdapat hubungan antara kapasitas vital paru pada pekerja tambal ban pinggir jalan. Semakin lama seseorang bekerja maka akan semakin banyak jumlah paparan dan intensitas paparan yang diterima, namun hal tersebut tidak terlepas dari dosis yang diterima dan sistem kekebalan tubuh. Sama halnya dengan penelitian yang telah dilakukan oleh Arini (2020) yang menyatakan bahwa terdapat hubungan yang signifikan antara lama kerja dengan kapasitas vital paru pada pekerja mebel.

Tidak adanya hubungan antara dua variabel ini kemungkinan dikarenakan lamanya jam kerja tidak berarti bahwa paparannya juga semakin besar. Temuan di lapangan menunjukkan, meskipun jam kerjanya sama, antara satu pekerja dengan pekerja lainnya mempunyai dosis paparan yang berbeda. Selain itu pekerja yang meskipun lama jam kerjanya tinggi, kemungkinan fungsi paru-parunya masih normal apabila masa kerjanya masih pendek.

8. Hubungan Penggunaan APD dan Kapasitas Paru

Pada penelitian ini didapatkan hasil dari analisis *crosstab* yang dilakukan dengan menggunakan uji *Chi-Square*, didapatkan nilai *p-value*

0,007 ($<0,05$) pada penggunaan APD terhadap kapasitas paru pada pekerja mebel. Hal tersebut diperoleh bahwa adanya hubungan antara penggunaan masker dan kapasitas paru pada pekerja mebel di Kelurahan Samata. Dari 18 responden yang menggunakan masker pada saat bekerja terdapat 14 responden yang menggunakan masker buff dan 4 responden yang menggunakan masker medis.

Hal ini disebabkan karena pemilik industri tidak menyediakan APD berupa masker sehingga sulit untuk didapatkan, dan adapun pekerja yang menggunakan masker yaitu berupa masker buff dan masker medis tetapi masker tersebut tidak memenuhi standar operasional sesuai kebutuhan pekerja dan tidak sesuai dengan jenis pekerjaan yang dilakukan. Jenis masker yang biasanya digunakan hanya berupa masker kain yang tidak memiliki lapisan tinggi sehingga tidak dapat mencegah debu masuk ke dalam saluran pernafasan. Ada beberapa faktor yang menjadi pengaruh tindakan penggunaan APD di antaranya faktor kenyamanan kerja dan ketersediaan APD itu sendiri (Widiastuty *et al.*, 2022).

Alat pelindung diri adalah suatu alat yang melindungi diri dan tubuh terhadap bahaya-bahaya kecelakaan kerja untuk mengurangi tingkat keparahan dari kecelakaan yang terjadi. Pemakaian alat pelindung diri (masker) oleh pekerja di tempat kerja yang udaranya banyak mengandung debu, merupakan upaya mengurangi masuknya

partikel debu ke dalam saluran pernapasan (Ainurrazaq, Hapis and Hamdani, 2022).

Hasil penelitian ini sejalan dengan penelitian yang telah dilakukan oleh Suwandi dan Tambengi (2022) yang dimana ada hubungan antara penggunaan APD dengan gangguan pernafasan yang dilakukan pada Karyawan PT. Sumber Graha Sejahtera dan memiliki nilai $p=0,049$ yang berarti ada hubungan yang signifikan antara penggunaan APD dengan gangguan pernafasan. Sama halnya dengan penelitian yang dilakukan oleh Ainurrazaq, Hapis dan Hamdani (2022) yang menyatakan bahwa terdapat hubungan yang signifikan antara penggunaan APD dengan kapasitas fungsi paru. Pemakaian masker oleh pekerja industri yang udaranya banyak mengandung debu, merupakan upaya mengurangi masuknya partikel debu ke dalam saluran pernapasan. Walaupun demikian, tidak ada jaminan bahwa dengan mengenakan masker, seorang pekerja di industri akan terhindar dari kemungkinan terjadinya gangguan pernapasan.

Berdasarkan penelitian yang telah dilakukan oleh Adjani Siregar berdasarkan hasil uji *chi-square* didapatkan nilai *p-value* 0,001 yang artinya terdapat hubungan antara penggunaan APD dengan kapasitas paru pada pekerja mebel di Kecamatan Medan Satria Kota Bekasi. Hal ini disebabkan karena sebagian pekerja menggunakan masker saat bekerja karena memiliki kesadaran untuk menjaga kesehatan dan dikarenakan situasi pandemi yang mengharuskan semua orang menggunakan alat

pelindung diri, sedangkan bagi yang tidak menggunakan alat pelindung diri pekerja merasa kurang nyaman dan merasa masker menghambat aktivitas pekerja dan pekerja lebih mengutamakan kenyamanan saat bekerja.

Namun, penelitian ini berbanding terbalik dengan penelitian yang telah dilakukan oleh Medyati dan Isnaini (2023) yang diperoleh dari hasil uji statistik nilai $p\text{-value} = 0,381 > 0,05$ yang artinya tidak terdapat adanya hubungan yang bermakna antara penggunaan APD dengan gejala subjektif gangguan napas pada pekerja industri mebel di Distrik Abepura. Sama halnya dengan penelitian yang telah dilakukan oleh Amerta dan Wirawan (2020) didapatkan nilai $p\text{-value} 0,432$ yang artinya tidak terdapat hubungan antara kapasitas fungsi paru pada perajin batu paras di Desa Ketewel.

Penelitian ini tidak sejalan dengan penelitian yang dilakukan oleh Arini (2020) yang menyatakan bahwa tidak terdapat hubungan yang signifikan antara penggunaan APD dengan kapasitas vital paru pada pekerja mebel. pada penelitian yang telah dilakukan didapatkan bahwa penggunaan masker pada pekerja mebel lebih banyak yang tidak menggunakan dibandingkan pekerja yang menggunakan masker. Pekerja yang tidak menggunakan beranggapan bahwa jika memakai masker mereka akan lebih kesulitan dalam bernapas dan kurang berkonsentrasi pada saat bekerja sehingga mereka lebih memilih tidak menggunakan masker pada saat bekerja. Selain itu, terdapat beberapa responden yang

menggunakan kain sebagai pengganti masker yang di mana tidak dapat melindungi sepenuhnya.

D. Keterbatasan Peneliti

Pada penelitian ini terdapat keterbatasan yang tidak dapat dihindari oleh peneliti. Beberapa keterbatasan penelitian tersebut sebagai berikut :

1. Adanya responden yang tidak ingin dilakukan pengukuran kapasitas paru sehingga jumlah sampel berubah dengan rencana awal.
2. Penelitian ini hanya berfokus pada variabel yang ada dalam penelitian ini sehingga membatasi variabel yang diteliti.



BAB V

KESIMPULAN DAN SARAN

A. Kesimpulan

1. Tidak ada hubungan antara usia dengan kapasitas fungsi paru pada pekerja mebel di Kelurahan samata Kecamatan Somba Opu Kabupaten Gowa dengan *p-value* 0,915
2. Tidak ada hubungan antara pendidikan dengan kapasitas fungsi paru pada pekerja mebel di Kelurahan samata Kecamatan Somba Opu Kabupaten Gowa dengan *p-value* 0,068
3. Ada hubungan yang signifikan antara kebiasaan merokok dengan kapasitas fungsi paru pada pekerja mebel di Kelurahan samata Kecamatan Somba Opu Kabupaten Gowa dengan *p-value* 0,034
4. Tidak ada hubungan antara riwayat penyakit paru dengan kapasitas fungsi paru pada pekerja mebel di Kelurahan samata Kecamatan Somba Opu Kabupaten Gowa dengan *p-value* 0,343
5. Tidak ada hubungan antara kebiasaan olahraga dengan kapasitas fungsi paru pada pekerja mebel di Kelurahan samata Kecamatan Somba Opu Kabupaten Gowa dengan *p-value* 1,000
6. Ada hubungan yang signifikan antara masa kerja dengan kapasitas fungsi paru pada pekerja mebel di Kelurahan samata Kecamatan Somba Opu Kabupaten Gowa dengan *p-value* 0,016

7. Tidak ada hubungan antara lama kerja dengan kapasitas fungsi paru pada pekerja mebel di Kelurahan samata Kecamatan Somba Opu Kabupaten Gowa dengan *p-value* 1,000
8. Ada hubungan yang signifikan antara penggunaan APD dengan kapasitas fungsi paru pada pekerja mebel di Kelurahan samata Kecamatan Somba Opu Kabupaten Gowa dengan *p-value* 0,007

B. Implikasi

1. Pekerja mebel diharapkan menggunakan masker pada saat bekerja serta mengurangi konsumsi rokok dan menerapkan pola hidup sehat.
2. Bagi pemilik industri mebel agar melakukan pengawasan dan menyediakan alat pelindung diri kepada pekerjanya.

DAFTAR PUSTAKA

- Abdullah, bin M. bin A. bin I.A.-S. (2005) *Tafsir Ibnu Katsir Jilid 1*. Pustaka Imam asy-Syafi'i.
- Adiputra, I.M.S. *et al.* (2021) *Metodologi Penelitian Kesehatan, Yayasan Kita Menulis*. Available at: <http://repositori.uin-alauddin.ac.id/id/eprint/19810>.
- Adjani, A.P. and Siregar, P.A. (2023) 'Faktor-Faktor yang Berhubungan dengan Keluhan Gangguan Pernapasan pada Pekerja Mebel di Kecamatan Medan Satria Kota Bekasi', *Media Kesehatan Masyarakat Indonesia*, 22(1), pp. 54-59. Available at: <https://doi.org/10.14710/mkmi.22.1.54-59>.
- Ainurrazaq, M., Hapis, A. and Hamdani (2022) 'Faktor - Faktor Yang Berhubungan Dengan Keluhan Gangguan Pernapasan Pada Pekerja Batu Bata Di Desa Talang Belido kecamatan Sungai Delam Kabupaten Muaro Jambi Tahun 2021', *Jurnal Inovasi Penelitian*, 2(12), pp. 3927-3932. Available at: <https://stp-mataram-e-journal.id/JIP/article/download/1496/1142>.
- Akbar, K.A. (2019) 'Faktor Risiko Gangguan Faal Paru Akibat Paparan Formaldehid (Studi Pada Industri Plywood PT. OPQ di Kabupaten Lumajang)', *Jurnal Wiyata*, 6(2), pp. 61-72.
- Al-Mahalli, I.J. (2016) *Tafsir Jalalain*. Sinar Baru Algensindo.
- Amerta, P.W.P. and Wirawan, I.M.A. (2020) 'Hubungan Paparan Debu Dengan Kapasitas Fungsi Paru Perajin Batu Paras Di Desa Ketewel, Sukawati, Gianyar', *Archive of Community Health*, 7(1), p. 87. Available at: <https://doi.org/10.24843/ach.2020.v07.i01.p09>.
- Arfawali, F.R. (2018) *Analisis Faktor Risiko Kapasitas Paru Pada Pengrajin Kasur Tradisional di Desa Julubori*. Universitas Islam Negeri Alauddin Makassar.
- Arini, P. (2020) 'Relation of Worker Characteristics and Personal Dust Level To the Vital Lung Capacity of Workers in the Furniture Industry', *Indonesian Journal of Public Health*, 15(1), pp. 49-59. Available at: <https://doi.org/10.20473/ijph.v15i1.2020.49-59>.
- Arumdani, I.S. *et al.* (2023) 'Systematic Review : Toksisitas Partikel Pm 10 Debu Batubara Dan Faktor-Faktor Yang Berhubungan Dengan Kejadian Gangguan Fungsi Paru Dan Kapasitas Paru Pada Pekerja Tambang Batubara', *LEVEN HEALTH: Jurnal Ilmu Kesehatan*, 1(1).
- Bagus, M.P.N., Inten, I.D.A. and Dinata, I.M.K. (2020) 'Hubungan antara Rutinitas Olahraga dengan Fungsi Paru pada Perokok Usia Dewasa

- Muda di Denpasar', *Jurnal Medika Udayana*, 9(7), pp. 45–49. Available at: <https://ojs.unud.ac.id/index.php/eum/article/view/62957>.
- Bratandhary, V.P. and Azizah, R. (2022) 'Literature Review : Faktor Yang Berhubungan Dengan Gangguan Fungsi Paru Pekerja Industri Mebel', *Ikesma*, 18(1), p. 36. Available at: <https://doi.org/10.19184/ikesma.v18i1.25100>.
- Budiman, W., Novianus, C. and Trimawartinah, T. (2022) 'Faktor-Faktor Yang Berhubungan Dengan Perilaku Pencegahan Gangguan Pernafasan Pada Pekerja Pallet Di Jl Ring Road Kelurahan Rawa Buaya Tahun 2022', *JUKEJ: Jurnal Kesehatan Jompa*, 1(2), pp. 71–80. Available at: <https://doi.org/10.57218/jkj.vol1.iss2.355>.
- Eviansa, A.Z. *et al.* (2022) 'Analisis Faktor Determinan Terhadap Gangguan Fungsi Paru Pada Pekerja SPBU Makassar', *Window of Public Health Journal*, 3(3), pp. 554–562. Available at: <https://doi.org/10.33096/woph.v3i3.541>.
- Frida N (2019) *Penyakit Paru-Paru dan Pernapasan*. Edited by Sulistiono. Alprin.
- Handayani, S. (2021) *Anatomi dan Fisiologi Tubuh Manusia*. CV. Media Sains Indonesia.
- Heriana, C., Ropii, A. and Setiawan, W. (2020) 'Analisis Determinan Penurunan Fungsi Paru Pada Tenaga Kerja Industri Kapur Di Cv Sumber Rejeki Kabupaten Majalengka Tahun 2020', *Journal of Public Health Innovation*, 1(1), pp. 13–25. Available at: <https://doi.org/10.34305/jphi.v1i1.200>.
- Ida, M.R., Doke, S. and Salmun, J.A.R. (2019) 'Faktor - Faktor Yang Berhubungan Dengan Gangguan Kesehatan Pada Pekerja Mebel Kayu Di Kelurahan Oesapa Kecamatan Kelapa Lima Kota Kupang', *Timorese Journal of Public Health*, 1, pp. 79–88.
- Kementerian Agama RI (2022) *Alquran dan Terjemahnya*. Jakarta: Lajnah Pentashihan Mushaf Al-Qur'an. Available at: <https://quran.kemenag.go.id/>.
- Laeila, A., Budiyo and Setiani, O. (2018) 'Hubungan Paparan Debu Terhirup Dengan Gangguan Fungsi Paru Pada Pekerja Penambangan dan Batu Perusahaan X Rowosari Kota Semarang', *Jurnal Kesehatan Masyarakat*, 6(4), pp. 463–476. Available at: <https://ejournal3.undip.ac.id/index.php/jkm/article/view/21455/19935>.
- Larasati, A.N. (2021) *Hubungan Paparan Debu Kayu Terhadap Gangguan Fungsi Paru Pada Pekerja Mebel Di Batu Marta Kabupaten Ogan Komering Ulu*. Universitas Sriwijaya.

- Lontoh, S.O. and Rini, R. (2022) 'Hubungan Kebiasaan Olahraga Dengan Fungsi Paru Mahasiswa Fakultas Kedokteran Universitas Tarumanagara Angkatan 2019/2020', *Jurnal Muara Medika dan Psikologi Klinis*, 1(2), p. 147. Available at: <https://doi.org/10.24912/jmmpk.v1i2.16328>.
- Lorensia, A., Suryadinata, R.V. and Diputra, I.N.Y. (2019) 'Risk factors and Early Symptoms Related to Respiratory Disease in Pedicab Drivers in Surabaya', *Jurnal kesehatan masyarakat*, 9(1), pp. 100–105. Available at: <https://doi.org/10.15294/kemas.v15i2.19255>.
- Maeriska, P. (2023) 'Faktor-faktor Yang Mempengaruhi Gangguan Pernafasan Pada Pekerja Mebel Di Medan Maimun Tahun 2023', *Jurnal Of Health And Medical Research*, 3(4), pp. 347–353. Available at: <http://www.nber.org/papers/w16019>.
- Medyati, N., Irjayanti, A. and Isnaini, L. (2023) 'Faktor yang Berhubungan dengan Gejala Subjektif Gangguan Pernapasan pada Pekerja Industri Mebel di Distrik Abepura', *Jurnal Kesehatan lingkungan Indonesia*, 22(2), pp. 152–159. Available at: <https://doi.org/10.14710/jkli.22.2.152-159>.
- Nazira, Wuni, C. and Parman (2022) 'Faktor-Faktor yang Berhubungan dengan Kapasitas Paru Pada Pekerja Batu Bata di Desa Talang Belido Tahun 2022', *Jurnal Cakrawala Ilmiah*, 2(4), pp. 1321–1328.
- Nurrizqi, M.A., Wardani, H.E. and Gayatri, R.W. (2019) 'Hubungan Riwayat Penyakit , APD , Pendidikan , Dan Umur Dengan Keluhan Ispa pada Pekerja di Kawasan Industri Mebel Kelurahan Bukir Kecamatan Gadingrejo Kota Pasuruan', *Sport Sciens and Health*, 1(1), pp. 39–50.
- Oktarini, R.D. and Parman, H. (2021) 'Faktor Yang Mempengaruhi Kapasitas Fungsi Paru Pada Pekerja Meubel Kayu', *JPKM Jurnal Profesi Kesehatan Masyarakat*, 2(2), pp. 129–134. Available at: <https://doi.org/10.47575/jpkm.v2i2.233>.
- Pramesti, I.G.A.A.V. and Sutiari, N.K. (2021) *Determinan Gangguan Kapasitas Fungsi Paru-Paru Pada Perajin Batu Bata Merah Di Kabupaten Badung*, *Archive of Community Health*. Available at: <https://doi.org/10.24843/ach.2021.v08.i01.p02>.
- Prihatini, N.N. (2019) 'Faktor-Faktor yang Mempengaruhi Fungsi Paru Pada Mahasiswa FK UKI Melalui Pemeriksaan Spirometri', *Jurnal Ilmiah Widya*, 6, pp. 1–6. Available at: <https://e-journal.jurwidyakop3.com/index.php/jurnal-ilmiah/index>.
- Pujiono, P. (2023) 'Hubungan Penggunaan Apd, Kebiasaan Merokok, Kebiasaan Olahraga, Dan Kadar Debu Yang Terhirup Terhadap Terjadinya Gangguan Fungsi Paru Pada Pekerja', *Jurnal Riset Kesehatan Poltekkes Depkes Bandung*, 15(1), pp. 22–29. Available at:

<https://doi.org/10.34011/juriskesbdg.v15i1.2211>.

- Putra, K.P. *et al.* (2020) 'Kapasitas Vital Paru Berkorelasi Positif dengan Kemampuan Tahan Nafas pada Laki-Laki Usia 19-25 Tahun', *Journal of Sport Science and Education*, 5, pp. 25–32. Available at: <https://doi.org/http://dx.doi.org/10.26740/jossae.v5n1.p25-32> Kapasitas.
- Putri, F.N., Dewanti, N.A.Y. and Sulistiyani (2020) 'Faktor yang Berhubungan dengan Kapasitas Vital Paru pada Pekerja Industri Batik Rumahan di Kota Pekalongan', *Media Kesehatan Masyarakat Indonesia*, 19(3), pp. 206–212. Available at: <https://doi.org/10.14710/mkmi.19.3.206-212>.
- Ramadan, F. *et al.* (2023) 'Determinan Gangguan Kapasitas Fungsi Paru Pada Pekerja Mebel Di Kabupaten Gowa Provinsi Sulawesi Selatan', *Jurnal Higiene*, 9(3), pp. 138–114.
- Rany, P.D., Sumampouw, O.J. and Sekeon, S.A.. (2019) 'Kapasitas Vital Paru Berdasarkan Lama Bekerja Dan Penggunaan Alat Pelindung Diri Pada Penambang Emas Di Desa Tatelu Kecamatan Dimembe Kabupaten Minahasa Utara', *Kesmas*, 8(1), pp. 9–15. Available at: <https://ejournal.unsrat.ac.id/index.php/kesmas/article/view/23290>.
- Ratih, S.P. and Susanna, D. (2018) 'Perceived effectiveness of pictorial health warnings on changes in smoking behaviour in Asia: A literature review', *BMC Public Health*, 18(1), pp. 1–16. Available at: <https://doi.org/10.1186/s12889-018-6072-7>.
- Saleh, M., Gafur, A. and Aeni, S. (2017) 'Hubungan Sumber Polutan dalam Rumah Dengan Kejadian Infeksi Saluran Pernafasan Akut pada Balita di Kecamatan Mariso Kota Makassar', *Higiene*, 3(3), pp. 170–176. Available at: <https://journal.uin-alauddin.ac.id/index.php/higiene/article/view/4656>.
- Sari, J.A., Astuti, R., and Prasetyo, D.. (2020) 'Kapasitas Vital Paru pada Pekerja Tambal Ban Pinggir Jalan', *Higeia Journal Of Public Health Research and Development*, 4(22), pp. 223–232. Available at: <http://journal.unnes.ac.id/sju/index.php/higeia>.
- Sari, M. *et al.* (2020) *Kesehatan Lingkungan Perumahan*. 1st edn, Yayasan Kita Menulis. 1st edn. Edited by Z. Arizona. Available at: http://repositori.uin-alauddin.ac.id/19812/1/2020_Book_Chapter_Kesehatan_Lingkungan_Perumahan.pdf.
- Sasputra, I.N. (2018) 'Hubungan Lama Paparan Debu Asap Kendaraan Bermotor Dengan Kapasitas Vital Paru pada Operator SPBU Kota Kupang', *Cendana Medical Journal*, 15(3), pp. 3–7. Available at: <https://doi.org/https://doi.org/10.35508/cmj.v6i3.671>.
- Setyaningsih, Y. *et al.* (2023) 'Kadar Debu Lingkungan Kerja dan Kapasitas


- Kerja sebagai Determinan Penurunan Kapasitas Fungsi Paru', *Jurnal Kesehatan Lingkungan Indonesia*, 22(2), pp. 214–220. Available at: <https://doi.org/10.14710/jkli.22.2.214-220>.
- Shihab, M.Q. (2005) *Tafsir Al-Misbah: Pesan, Kesan dan Keserasian Al-Qur'an*. 3rd edn. Jakarta: Lentera Hati.
- Sinurat, B. *et al.* (2022) 'Perilaku penggunaan APD dan kecelakaan kerja pada pekerja pabrik kelapa sawit PT . Padasa Enam Utama Kalianta Satu', *Buletin Kedokteran dan Kesehatan Prima*, 1(2), pp. 35–39. Available at: <https://doi.org/10.34012/bkkp.v1i2.2817>.
- Siregar, W.W. *et al.* (2020) 'Hubungan Paparan Debu Dengan Gangguan Pernafasan Pada Pekerja Pembuatan Batu Bata Di Jati Baru Kecamatan Pagar Merbau Kabupaten Deli Serdang Tahun 2020', *Jurnal Kesmas Dan Gizi (Jkg)*, 3(1), pp. 74–83. Available at: <https://doi.org/10.35451/jkg.v3i1.512>.
- Sucipto, C.D. (2014) *Keselamatan dan Kesehatan Kerja*. Gosyen Publishing.
- Suwandi, N. and Tambengi, W. (2022) 'Faktor yang Berhubungan dengan Gangguan Pernafasan pada Karyawan PT . Sumber Graha Sejahtera (SGS) Cabang Luwu Kabupaten Luwu Tahun 2022', *Mega Buana Journal of Public Health*, 1(2), pp. 78–86.
- Tetuko, S.B. (2021) *Hubungan Antara Senam Lansia Dengan Kapasitas Vital Paru-Paru Pada Lansia, Universitas Islam Sultan Agung*. Available at: <https://repository.unissula.ac.id/32375/>.
- Tipa, E.W., Kawatu, P.A. and Kalesaran, A.F.C. (2021) 'Hubungan Kebiasaan Merokok Dengan Kapasitas Vital Paru Pada Penambang Emas Di Desa Tatelu Kabupaten Minahasa Utara', *Jurnal KESMAS*, 10(3), pp. 140–146. Available at: <https://ejournal.unsrat.ac.id/index.php/kesmas/article/view/33666>.
- Wahyuni, A. *et al.* (2019) 'Hubungan Paparan Debu Dengan Kapasitas Paru Pada Pekerja di Area Boiler PT. Makassar Tene', *Jkmm*, 2(1), pp. 18–24.
- Wardhani, B. (2017) *Sistem Pernafasan pada Tubuh Manusia*. Edited by A. Kholiq. Relasi Inti Media.
- Widiastuty, L. *et al.* (2022) 'Keracunan Pestisida pada Petani Bawang Merah di Desa Pasui Kecamatan Buntu Batu Kabupaten Enrekang', *Higiene*, 8(1), pp. 47–54. Available at: <https://journal3.uin-alauddin.ac.id/index.php/higiene/article/view/34521>.
- Wulandari, D.R. *et al.* (2020) 'Gambaran Kapasitas Fungsi Paru Pada Masyarakat Di Sekitar Pembangkit Listrik Tenaga Uap (Pltu) Kabupaten Jepara', *Diponegoro Medical Journal*, 9(4), pp. 399–403. Available at:

<https://doi.org/https://doi.org/10.14710/dmj.v9i4.27675>.

Yuliawati, R. (2020) *Gangguan Fungsi Paru, Pendekatan Riset*. CV. AA Rizky. Available at: www.aarizky.com.

Yunus, M., Raharjo, W. and Fitriangga, A. (2020) 'Faktor-faktor yang berhubungan dengan kejadian infeksi saluran pernapasan akut (ISPA) pada pekerja PT.X', *Jurnal Cerebellum*, 5(4A), p. 21. Available at: <https://doi.org/10.26418/jc.v6i1.43349>.





L

A

M

P

I

R

A

N

Lampiran 1

KUESIONER PENELITIAN

Nomor ID :
Nama :
Usia : Tahun
Masa Kerja : Tahun
Lama Kerja : Jam /Hari
Pendidikan :
Status Pernikahan :
Pekerjaan lainnya :

Kebiasaan Merokok
Apakah anda merokok? 1. Ya 2. Tidak
Berapa batang rokok rata-rata yang dihisap per hari/minggu? Satuan : a. batang/hari b. batang/minggu Jumlah :
Usia pertama kali merokok? tahun
Riwayat Penyakit Paru
Apakah responden memiliki riwayat penyakit yang berhubungan dengan paru sebelumnya? 1. Ya 2. Tidak
Jika ya, penyakit paru apa yang responden pernah alami? a. Asma b. Bronkitis c. Pneumonia

<p>d. Tuberkulosis (TBC)</p> <p>e. Lainnya, sebutkan</p>
<p>Riwayat keluarga yang memiliki penyakit paru? Jika ada, sebutkan penyakit paru apa ?</p>
<p>Kebiasaan Olahraga</p>
<p>Apakah anda sering berolahraga?</p> <p>1. Tidak</p> <p>2. Ya</p>
<p>Seberapa sering anda berolahraga setiap minggunya? kali/minggu</p>
<p>Berapa rata-rata durasi anda setiap kali berolahraga? menit/jam</p>
<p>Jenis olahraga yang dilakukan?</p> <p>a. Berlari</p> <p>b. Berenang</p> <p>c. Bersepeda</p> <p>d. Aerobik</p> <p>e. Lainnya, sebutkan</p>
<p>Penggunaan APD</p>
<p>Apakah Anda menggunakan masker pada saat bekerja?</p> <p>1. Tidak</p> <p>2. Ya</p>
<p>Jenis masker yang digunakan pada saat bekerja?</p> <p><input type="checkbox"/> Masker N95 <input type="checkbox"/> Masker bedah/medis</p> <p><input type="checkbox"/> Masker buff <input type="checkbox"/> Masker 3M Paint Project R6200</p> <p><input type="checkbox"/> Lainnya,</p>
<p>Jenis APD lain yang digunakan?</p> <p><input type="checkbox"/> Safety Goggle <input type="checkbox"/> Ear plugs/ear muffs</p> <p><input type="checkbox"/> Sepatu <input type="checkbox"/> Safety gloves</p>
<p>Kapasitas Paru</p>

Hasil pengukuran kapasitas paru?

Hasil pengukuran kapasitas paru?

1. Normal (nilai restriksi $\geq 80\%$ dan nilai obstruksi $\geq 75\%$)
0. Tidak normal (adanya gangguan restriksi/obstruksi)
 - a. ringan (nilai restriksi $60\% - 79\%$ dan nilai obstruksi $60\% - 74\%$)
 - b. sedang (nilai restriksi $30\% - 59\%$ dan nilai obstruksi $30 - 59\%$)
 - b. berat (nilai restriksi $< 30\%$ dan nilai obstruksi $< 30\%$)



Lampiran 2

DOKUMENTASI





Pengukuran Kapasitas Paru





Wawancara

UNIVERSITAS ISLAM NEGERI
ALAUDDIN
M A K A S S A R

Lampiran 3



KOMISI ETIK PENELITIAN KESEHATAN
HEALTH RESEARCH ETHICS COMMITTEE
UNIVERSITAS ISLAM NEGERI ALAUDDIN MAKASSAR
UNIVERSITAS ISLAM NEGERI ALAUDDIN MAKASSAR

Jl.H.M. Yasin Limpo No. 36 Gowa, Sulawesi Selatan, Indonesia, Telp. 081210016564, E-mail: kep.ketik@uin-alauddin.ac.id

KETERANGAN LAYAK ETIK
ETHICAL CLEARANCE
DESCRIPTION OF ETHICAL EXEMPTION/EXPEDITED/FULLBOARD
"ETHICAL EXEMPTION/EXPEDITED/FULLBOARD"

No.B.085/KEPK/FKIK/V/2024

Protokol penelitian yang diusulkan oleh :
The research protocol proposed by

Peneliti utama : Wafiq Zakiyyah
Principal In Investigator

Nama Institusi : UIN Alauddin Makassar
Name of the Institution

Dengan judul:
Title

**"FAKTOR-FAKTOR YANG BERHUBUNGAN DENGAN KAPASITAS FUNGSI PARU
PADA PEKERJA MEBEL DI KELURAHAN SAMATA"**



**"FACTORS RELATING TO LUNG FUNCTIONAL CAPACITY FOR FURNITURE
WORKERS IN SAMATA DISTRICT"**

Dinyatakan layak etik sesuai 7 (tujuh) Standar WHO 2011, yaitu 1) Nilai Sosial, 2) Nilai Ilmiah, 3) Pemerataan Beban dan Manfaat, 4) Risiko, 5) Bujukan/Eksploitasi, 6) Kerahasiaan dan Privacy, dan 7) Persetujuan Setelah Penjelasan, yang merujuk pada Pedoman CIOMS 2016. Hal ini seperti yang ditunjukkan oleh terpenuhinya indikator setiap standar.

Declared to be ethically appropriate in accordance to 7 (seven) WHO 2011 Standards, 1) Social Values, 2) Scientific Values, 3) Equitable Assessment and Benefits, 4) Risks, 5) Persuasion/Exploitation, 6) Confidentiality and Privacy, and 7) Informed Consent, referring to the 2016 CIOMS Guidelines. This is as indicated by the fulfillment of the indicators of each standard.

Pernyataan Laik Etik ini berlaku selama kurun waktu tanggal 07 Mei 2024 sampai dengan tanggal 07 Mei 2025.

This declaration of ethics applies during the period May 07, 2024 until May 07, 2025.

May 07, 2024
Professor and Chairperson,

H. Ismail, S.Si., M.St.


Lampiran 4



PEMERINTAH PROVINSI SULAWESI SELATAN
DINAS PENANAMAN MODAL DAN PELAYANAN TERPADU SATU PINTU

Jl. Bougainville No.5 Telp. (0411) 441077 Fax. (0411) 448936
Website : <http://simap-new.sulselprov.go.id> Email : ptsp@sulselprov.go.id
Makassar 90231

Nomor : 9696/S.01/PTSP/2024 Kepada Yth.
Lampiran : - Bupati Gowa
Perihal : Izin penelitian

di-
Tempat

Berdasarkan surat Ketua LPPM UIN Alauddin Makassar Nomor : B-03347/Un.06/LP2M/PP.00.9/04/2024 tanggal 24 April 2024 perihal tersebut diatas, mahasiswa/peneliti dibawah ini:

N a m a : WAFIQ ZAKIYAH
Nomor Pokok : 702000120100
Program Studi : Kesehatan Masyarakat
Pekerjaan/Lembaga : Mahasiswa (S1)
Alamat : Jl. H. M. Yasin Limpo No. 36 Romang polong-Gowa

PROVINSI SULAWESI SELATAN

Bermaksud untuk melakukan penelitian di daerah/kantor saudara dalam rangka menyusun SKRIPSI, dengan judul :

" FAKTOR-FAKTOR YANG BERHUBUNGAN DENGAN KAPASITAS FUNGSI PARU PADA PEKERJA MEBEL DI KELURAHAN SAMATA "

Yang akan dilaksanakan dari : Tgl. **29 April s.d 29 Mei 2024**

Sehubungan dengan hal tersebut diatas, pada prinsipnya kami **menyetujui** kegiatan dimaksud dengan ketentuan yang tertera di belakang surat izin penelitian.

Demikian Surat Keterangan ini diberikan agar dipergunakan sebagaimana mestinya.

Diterbitkan di Makassar
Pada Tanggal 25 April 2024

KEPALA DINAS PENANAMAN MODAL DAN PELAYANAN TERPADU
SATU PINTU PROVINSI SULAWESI SELATAN



ASRUL SANI, S.H., M.Si.
Pangkat : PEMBINA TINGKAT I
Nip : 19750321 200312 1 008

Tembusan Yth
1. Ketua LPPM UIN Alauddin Makassar di Makassar;
2. *Pertinggal.*

Lampiran 5



PEMERINTAH KABUPATEN GOWA
DINAS PENANAMAN MODAL DAN PELAYANAN TERPADU SATU PINTU

Alamat J. Masjid Raya No. 38 Tlp. 0411-887188 Sungguminasa 92111 Website: dpmpstp.gowakab.go.id email
perzinan.kab.gowa@gmail.com

Nomor : 503/456/DPM-PTSP/PENELITIAN/V/2024
Lampiran :
Perihal : Surat Keterangan Penelitian

KepadaYth.
kepala Kelurahan Samata kab. gowa
di-
Tempat

Berdasarkan Surat Dinas Penanaman Modal dan Pelayanan Terpadu Satu Pintu Provinsi Sul-Sel Nomor: 9696/S.01/PTSP/2024 tanggal 25 April 2024 tentang izin Penelitian.

Dengan ini disampaikan kepada saudara bahwa yang tersebut di bawah ini:

Nama : **WAFIQ ZAKIYYAH**
Tempat/Tanggal Lahir : Makassar / 21 November 2002
Jenis Kelamin : Perempuan
Nomor Pokok : 70200120100
Program Studi : Kesehatan Masyarakat
Pekerjaan/Lembaga : Mahasiswa(S1)
Alamat : Jl. H.M Yasin Limpo

Bermaksud akan mengadakan Penelitian/Pengumpulan Data dalam rangka penyelesaian Skripsi/Tesis/Disertasi/Lembaga di wilayah/tempat Bapak/Ibu yang berjudul :

"Faktor-faktor yang Berhubungan Dengan Kapasitas Fungsi Paru pada Pekerja Mebel di Kelurahan Samata"

Selama : 29 April 2024 s/d 29 Mei 2024
Pengkut :

Sehubungan dengan hal tersebut di atas, maka pada prinsipnya kami dapat menyetujui kegiatan tersebut dengan ketentuan :

1. Sebelum melaksanakan kegiatan kepada yang bersangkutan harus melapor kepada Bupati Cq. Dinas Penanaman Modal dan Pelayanan Terpadu Satu Pintu Kab.Gowa;
2. Penelitian tidak menyimpang dari surat yang diberikan.;
3. Mentaati semua peraturan perundang-undangan yang berlaku dan mengindahkan adat istiadat setempat;
4. Surat Keterangan akan dicabut dan dinyatakan tidak berlaku apabila ternyata pemegang surat keterangan ini tidak mentaati ketentuan tersebut diatas.

Demikian disampaikan dan untuk lancarnya pelaksanaan dimaksud diharapkan bantuan seperlunya.

Diterbitkan di Sungguminasa, tanggal : 8 Mei 2024

Ditandatangani secara elektronik Oleh:
a.n. Bupati Gowa
Kepala DPMPSTP Kabupaten Gowa,



H.INDRA SETIAWAN ABBAS.S.Sos,M.Si

Pangkat : Pembina Utama Muda
Nip : 197210261983031003

- Tembusan Yth:
1. Bupati Gowa (sebagai laporan)
 2. ketua LPPM UIN alaudin makassar di makassar
 3. Arsip



Lampiran 6



PEMERINTAH KABUPATEN GOWA
KECAMATAN SOMBA OPU
KELURAHAN SAMATA

Alamat : Jalan Karaeng Makkawari No. 9 Samata

SURAT KETERANGAN

Nomor : 130 /KLS/V/2024

Yang bertanda tangan dibawah ini, Pemerintah Kelurahan Samata Kecamatan Somba Opu Kabupaten Gowa dengan ini menerangkan bahwa :

N a m a : WAFIQ ZAKIYYAH
NIM : 70200120100
FAKULTAS : Kedokteran dan Ilmu Kesehatan
JURUSAN : Kesehatan Masyarakat
JUDUL SKRIPSI : Faktor-faktor yang Berhubungan dengan Kapasitas Fungsi Paru pada Pekerja Mebel di Kelurahan Samata

Yang bersangkutan di atas telah melakukan penelitian di Kelurahan Samata Kecamatan Somba Opu Kabupaten Gowa Mulai Tanggal 29 April – 6 Mei 2024

Demikian surat keterangan ini kami buat dengan sebenarnya untuk dipergunakan sebagaimana mestinya.

Samata, 20 Mei 2024

An LURAH SAMATA,
SEKRETARIS LURAH

HASNAH, S.Sos
Pangkat: Pehata Tk.I III/d
NIP. 19670612 200604 2 018

Lampiran 7

HASIL PEMERIKSAAN KAPASITAS PARU

No	Nama	FEV1 (%)	Hasil Pemeriksaan	Keterangan
1	AI	48.70	Obstruksi Sedang	Tidak Normal
2	IN	58.92	Obstruksi Sedang	Tidak Normal
3	IM	94.89	Normal	Normal
4	AL	99.19	Normal	Normal
5	IA	75.25	Normal	Normal
6	NA	63.11	Obstruksi Ringan	Tidak Normal
7	JL	60.25	Obstruksi Ringan	Tidak Normal
8	SI	45.68	Obstruksi Sedang	Tidak Normal
9	AS	87.27	Normal	Normal
10	AR	92.59	Normal	Normal
11	FD	89.09	Normal	Normal
12	MHS	59.30	Obstruksi Ringan	Tidak Normal
13	IMN	52.13	Kombinasi	Tidak Normal
14	RI	78.08	Normal	Normal
15	DR	27.91	Obstruksi Berat	Tidak Normal
16	MIL	57.99	Obstruksi Sedang	Tidak Normal
17	ISL	100.0	Normal	Normal
18	SR	100.0	Normal	Normal
19	UN	78.79	Normal	Normal
20	MR	39.00	Kombinasi	Tidak Normal
21	RDI	61.38	Obstruksi Ringan	Tidak Normal
22	ARN	55.95	Obstruksi Sedang	Tidak Normal
23	BNT	48.98	Obstruksi Sedang	Tidak Normal
24	ASR	93.10	Normal	Normal

25	MTR	56.47	Obstruksi Sedang	Tidak Normal
26	RN	100.0	Normal	Normal
27	USN	44.00	Obstruksi Sedang	Tidak Normal
28	KN	81.63	Normal	Normal
29	IS	48.28	Obstruksi Sedang	Tidak Normal
30	RMI	100.0	Normal	Normal
31	AAZ	100.0	Normal	Normal
32	KR	55.79	Kombinasi	Tidak Normal
33	AGG	100.0	Normal	Normal
34	ARN	100.0	Normal	Normal
35	SPR	96.06	Normal	Normal
36	AD	100.0	Normal	Normal
37	FTN	21.84	Obstruksi Berat	Tidak Normal
38	ASD	50.00	Kombinasi	Tidak Normal
39	SH	100.0	Normal	Normal
40	RZ	34.52	Obstruksi Sedang	Tidak Normal
41	JML	99.62	Normal	Normal

Mengetahui
Kepala Laboratorium
Kesehatan Masyarakat

Rimawati Aulia Insani Sadarang, SKM., M.PH
NIP. 199309032019032022

Lampiran 8

Hasil Univariat

usia

		Frequency	Percent	Valid Percent	Cumulative Percent
Valid	Berisiko	28	68,3	68,3	68,3
	Tidak Berisiko	13	31,7	31,7	100,0
	Total	41	100,0	100,0	

masa_kerja

		Frequency	Percent	Valid Percent	Cumulative Percent
Valid	risiko tinggi	24	58,5	58,5	58,5
	risiko rendah	17	41,5	41,5	100,0
	Total	41	100,0	100,0	

lama_kerja

		Frequency	Percent	Valid Percent	Cumulative Percent
Valid	risiko tinggi	19	46,3	46,3	46,3
	risiko rendah	22	53,7	53,7	100,0
	Total	41	100,0	100,0	

pendidikan

		Frequency	Percent	Valid Percent	Cumulative Percent
Valid	Berisiko	26	63,4	63,4	63,4
	Tidak Berisiko	15	36,6	36,6	100,0
	Total	41	100,0	100,0	

status_pernikahan

		Frequency	Percent	Valid Percent	Cumulative Percent
Valid	belum menikah	10	24,4	24,4	24,4
	sudah menikah	30	73,2	73,2	97,6

	cerai	1	2,4	2,4	100,0
	Total	41	100,0	100,0	

riwayat_penyakit_paru

		Frequency	Percent	Valid Percent	Cumulative Percent
Valid	Berisiko	4	9,8	9,8	9,8
	Tidak Berisiko	37	90,2	90,2	100,0
	Total	41	100,0	100,0	

kebiasaan_merokok

		Frequency	Percent	Valid Percent	Cumulative Percent
Valid	ya	25	61,0	61,0	61,0
	tidak	16	39,0	39,0	100,0
	Total	41	100,0	100,0	

penggunaan_masker

		Frequency	Percent	Valid Percent	Cumulative Percent
Valid	tidak	23	56,1	56,1	56,1
	ya	18	43,9	43,9	100,0
	Total	41	100,0	100,0	

kebiasaan_olahraga

		Frequency	Percent	Valid Percent	Cumulative Percent
Valid	Berisiko	38	92,7	92,7	92,7
	Tidak Berisiko	3	7,3	7,3	100,0
	Total	41	100,0	100,0	

kategori_kapasitas_paru

		Frequency	Percent	Valid Percent	Cumulative Percent
Valid	normal	21	51,2	51,2	51,2
	obstruksi ringan	4	9,8	9,8	61,0
	obstruksi sedang	10	24,4	24,4	85,4
	obstruksi berat	2	4,9	4,9	90,2
	kombinasi	4	9,8	9,8	100,0
	Total	41	100,0	100,0	

Hasil Bivariat

usia * kapasitas_paru Crosstabulation

		kapasitas_paru		Total	
		tidak normal	normal		
usia	Berisiko	Count	13	15	28
		% within usia	46,4%	53,6%	100,0%
	Tidak Berisiko	Count	7	6	13
		% within usia	53,8%	46,2%	100,0%
Total		Count	20	21	41
		% within usia	48,8%	51,2%	100,0%

Chi-Square Tests

	Value	df	Asymptotic Significance (2-sided)	Exact Sig. (2-sided)	Exact Sig. (1-sided)
Pearson Chi-Square	,196 ^a	1	,658		
Continuity Correction ^b	,011	1	,915		
Likelihood Ratio	,196	1	,658		
Fisher's Exact Test				,744	,457
Linear-by-Linear Association	,191	1	,662		
N of Valid Cases	41				

a. 0 cells (0,0%) have expected count less than 5. The minimum expected count is 6,34.

b. Computed only for a 2x2 table

masa_kerja * kapasitas_paru Crosstabulation

		kapasitas_paru		Total	
		tidak normal	normal		
masa_kerja	risiko tinggi	Count	16	8	24
		% within masa_kerja	66,7%	33,3%	100,0%
	risiko rendah	Count	4	13	17
		% within masa_kerja	23,5%	76,5%	100,0%
Total	Count	20	21	41	
	% within masa_kerja	48,8%	51,2%	100,0%	

Chi-Square Tests

	Value	df	Asymptotic Sig- nificance (2- sided)	Exact Sig. (2- sided)	Exact Sig. (1- sided)
Pearson Chi-Square	7,411 ^a	1	,006		
Continuity Correction ^b	5,785	1	,016		
Likelihood Ratio	7,711	1	,005		
Fisher's Exact Test				,011	,007
Linear-by-Linear Association	7,231	1	,007		
N of Valid Cases	41				

a. 0 cells (0,0%) have expected count less than 5. The minimum expected count is 8,29.

b. Computed only for a 2x2 table

lama_kerja * kapasitas_paru Crosstabulation

		kapasitas_paru		Total	
		tidak normal	normal		
lama_kerja	risiko tinggi	Count	9	10	19
		% within lama_kerja	47,4%	52,6%	100,0%
	risiko rendah	Count	11	11	22
		% within lama_kerja	50,0%	50,0%	100,0%
Total	Count	20	21	41	
	% within lama_kerja	48,8%	51,2%	100,0%	

Chi-Square Tests

	Value	df	Asymptotic Sig- nificance (2- sided)	Exact Sig. (2- sided)	Exact Sig. (1- sided)
Pearson Chi-Square	,028 ^a	1	,867		
Continuity Correction ^b	,000	1	1,000		
Likelihood Ratio	,028	1	,866		
Fisher's Exact Test				1,000	,558
Linear-by-Linear Association	,028	1	,868		
N of Valid Cases	41				

a. 0 cells (0,0%) have expected count less than 5. The minimum expected count is 9,27.

b. Computed only for a 2x2 table

pendidikan * kapasitas_paru Crosstabulation

		kapasitas_paru		Total	
		tidak normal	normal		
pendidikan	Berisiko	Count	16	10	26
		% within pendidikan	61,5%	38,5%	100,0%
	Tidak Berisiko	Count	4	11	15
		% within pendidikan	26,7%	73,3%	100,0%
Total		Count	20	21	41
		% within pendidikan	48,8%	51,2%	100,0%

Chi-Square Tests

	Value	df	Asymptotic Sig- nificance (2- sided)	Exact Sig. (2- sided)	Exact Sig. (1- sided)
Pearson Chi-Square	4,630 ^a	1	,031		
Continuity Correction ^b	3,339	1	,068		
Likelihood Ratio	4,770	1	,029		
Fisher's Exact Test				,052	,033
Linear-by-Linear Association	4,517	1	,034		
N of Valid Cases	41				

a. 0 cells (0,0%) have expected count less than 5. The minimum expected count is 7,32.

b. Computed only for a 2x2 table

riwayat_penyakit_paru * kapasitas_paru Crosstabulation

		kapasitas_paru		Total	
		tidak normal	normal		
riwayat_penyakit_paru	Berisiko	Count	3	1	4
		% within riwayat_penyakit_paru	75,0%	25,0%	100,0%
	Tidak Berisiko	Count	17	20	37
		% within riwayat_penyakit_paru	45,9%	54,1%	100,0%
Total		Count	20	21	41
		% within riwayat_penyakit_paru	48,8%	51,2%	100,0%

Chi-Square Tests

	Value	df	Asymptotic Significance (2-sided)	Exact Sig. (2-sided)	Exact Sig. (1-sided)
Pearson Chi-Square	1,220 ^a	1	,269		
Continuity Correction ^b	,334	1	,563		
Likelihood Ratio	1,266	1	,261		
Fisher's Exact Test				,343	,284
Linear-by-Linear Association	1,190	1	,275		
N of Valid Cases	41				

a. 2 cells (50,0%) have expected count less than 5. The minimum expected count is 1,95.

b. Computed only for a 2x2 table

kebiasaan_merokok * kapasitas_paru Crosstabulation

		kapasitas_paru		Total	
		tidak normal	normal		
kebiasaan_merokok	ya	Count	16	9	25
		% within kebiasaan_merokok	64,0%	36,0%	100,0%
	tidak	Count	4	12	16
		% within kebiasaan_merokok	25,0%	75,0%	100,0%
Total		Count	20	21	41
		% within kebiasaan_merokok	48,8%	51,2%	100,0%

Chi-Square Tests

	Value	df	Asymptotic Significance (2-sided)	Exact Sig. (2-sided)	Exact Sig. (1-sided)
Pearson Chi-Square	5,939 ^a	1	,015		
Continuity Correction ^b	4,481	1	,034		
Likelihood Ratio	6,148	1	,013		
Fisher's Exact Test				,025	,016
Linear-by-Linear Association	5,794	1	,016		
N of Valid Cases	41				

a. 0 cells (0,0%) have expected count less than 5. The minimum expected count is 7,80.

b. Computed only for a 2x2 table

penggunaan_masker * kapasitas_paru Crosstabulation

		kapasitas_paru		Total	
		tidak normal	normal		
penggunaan_masker	tidak	Count	16	7	23
		% within penggunaan_masker	69,6%	30,4%	100,0%
	ya	Count	4	14	18
		% within penggunaan_masker	22,2%	77,8%	100,0%
Total		Count	20	21	41
		% within penggunaan_masker	48,8%	51,2%	100,0%

Chi-Square Tests

	Value	df	Asymptotic Significance (2-sided)	Exact Sig. (2-sided)	Exact Sig. (1-sided)
Pearson Chi-Square	9,058 ^a	1	,003		
Continuity Correction ^b	7,263	1	,007		
Likelihood Ratio	9,477	1	,002		
Fisher's Exact Test				,004	,003
Linear-by-Linear Association	8,837	1	,003		
N of Valid Cases	41				

a. 0 cells (0,0%) have expected count less than 5. The minimum expected count is 8,78.

b. Computed only for a 2x2 table

kebiasaan_olahraga * kapasitas_paru Crosstabulation

		kapasitas_paru		Total	
		tidak normal	normal		
kebiasaan_olahraga	Berisiko	Count	19	19	38
		% within kebiasaan_olahraga	50,0%	50,0%	100,0%
	Tidak Berisiko	Count	1	2	3
		% within kebiasaan_olahraga	33,3%	66,7%	100,0%
Total	Count	20	21	41	
	% within kebiasaan_olahraga	48,8%	51,2%	100,0%	

Chi-Square Tests

	Value	df	Asymptotic Sig- nificance (2- sided)	Exact Sig. (2- sided)	Exact Sig. (1- sided)
Pearson Chi-Square	,309 ^a	1	,578		
Continuity Correction ^b	,000	1	1,000		
Likelihood Ratio	,315	1	,574		
Fisher's Exact Test				1,000	,519
Linear-by-Linear Association	,302	1	,583		
N of Valid Cases	41				

a. 2 cells (50,0%) have expected count less than 5. The minimum expected count is 1,46.

b. Computed only for a 2x2 table



RIWAYAT HIDUP



Wafiq Zakiyyah lahir di Makassar pada tanggal 21 November 2002, penulis merupakan anak kedua dari 2 bersaudara dari pasangan H. Sirajuddin, S.Pd., M.Pd dan Hj. Nurbaya S.Pd. Penulis yang akrab di sapa wafiq/kiyyah ini memulai bangku Pendidikan Sekolah Dasar 2008 di SDN Inpres Rimuku dan selesai pada tahun 2014. Kemudian melanjutkan Pendidikan di Pondok Pesantren Ummul Mukminin dan selesai pada tahun 2017. Kemudian melanjutkan pendidikan di SMAN 1 Mamuju dan lulus pada tahun 2020. Setelah itu menyelesaikan pendidikan di bangku perkuliahan di Universitas Islam Negeri Alauddin Makassar tepatnya di Fakultas Kedokteran dan Ilmu Kesehatan pada jurusan Kesehatan Masyarakat. Tak henti hentinya penulis mengucapkan rasa syukur karena sampai saat ini masih di beri kesehatan sehingga dapat melewati segala rintangan yang disertai dengan perjuangan dan doa dari orang tua dari penulis, seluruh keluarga, serta rekan-rekan seperjuangan yang selalu siap untuk bertukar pikiran dan dapat membantu penulis sehingga dapat menyelesaikan pendidikan dan berhasil menyusun skripsi yang berjudul “Faktor-faktor yang Berhubungan dengan Kapasitas Fungsi Paru pada Pekerja Mebel di Kelurahan Samata Kabupaten Gowa”.