

**DETERMINAN GEJALA DERMATITIS KONTAK IRITAN
PADA BURUH PENYADAP KARET DI PT LONDON
SUMATRA BALOMBISSIE BULUKUMBA**



SKRIPSI

Diajukan Untuk Memenuhi Salah Satu Syarat Meraih Gelar
Sarjana Kesehatan Masyarakat Jurusan Kesehatan Masyarakat
Pada Fakultas Kedokteran Dan Ilmu Kesehatan
UIN Alauddin Makassar

OLEH:

KURNIA IMCIRA

NIM 70200120111

**UNIVERSITAS ISLAM NEGERI
ALAUDDIN
MAKASSAR**

PROGRAM STUDI KESEHATAN MASYARAKAT

FAKULTAS KEDOKTERAN DAN ILMU KESEHATAN

UNIVERSITAS ISLAM NEGERI ALAUDDIN MAKASSAR

2024

PERNYATAAN KEASLIAN SKRIPSI

Mahasiswa yang bertanda tangan dibawah ini:

Nama : Kurnia Imcira

NIM : 70200120111

Tempat/Tgl Lahir : Bulukumba, 27 April 2002

Jurusan/Peminatan : Kesehatan Masyarakat/K3

Fakultas : Fakultas Kedokteran dan Ilmu Kesehatan

Alamat : Perumahan Dosen UNM Parang Tambung

Judul : Determinan Gejala Dermatitis Kontak Iritan
pada Buruh Penyadap Karet di PT London
Sumatra Balombissie Bulukumba

Menyatakan dengan sesungguhnya dan penuh kesadaran, bahwa skripsi ini benar adalah hasil karya sendiri. Jika dikemduian hari terbukti bahwa ia merupakan duplikat, tiruan, plagiat atau dibuat oleh orang lain, Sebagian atau seluruhnya, maka skripsi dan gelar yang diperoleh karenanya batal demi hukum.

Makassar, 21 Agustus 2024

Penulis,



Kurnia Imcira
7020012011

PENGESAHAN SKRIPSI

Skripsi yang berjudul "*Determinan Gejala Dermatitis Kontak Iritan Pada Buruh Penyadap Karet di PT London Sumatra Balombissie Bulukumba*" yang disusun oleh Kurnia Imcira, NIM: 70200120111, Mahasiswa Jurusan Kesehatan Masyarakat pada Fakultas Kedokteran dan Ilmu Kesehatan UIN Alauddin Makassar, telah diuji dan dipertahankan dalam sidang *Munaqasyah* yang diselenggarakan pada hari Jum'at, 12 Juli 2024 M, dinyatakan telah dapat diterima sebagai salah satu syarat memperoleh gelar Sarjana dalam Ilmu Kesehatan, Jurusan Kesehatan Masyarakat.

Gowa, 12 Juli 2024 M
6 Muharram 1446 H

DEWAN PENGUJI:

Ketua	: Dr. dr. Dewi Setiawati, Sp. OG., M.Kes	(.....)
Sekretaris	: Abd. Majid HR Lagu, SKM., M.Kes	(.....)
Munaqisy I	: Dr. Aswadi, SKM., M.Kes	(.....)
Munaqisy II	: Dr. Syamsidar, M.Ag	(.....)
Pembimbing I	: Ranti Ekasari, SKM., M.KM	(.....)
Pembimbing II	: Emmi Bujawati, SKM., M.Kes	(.....)

Diketahui Oleh:
Dekan Fakultas Kedokteran dan Ilmu Kesehatan
UIN Alauddin Makassar



Dr. dr. Dewi Setiawati, Sp. OG., M.Kes
810621 200604 2 005

KATA PENGANTAR

بِسْمِ اللَّهِ الرَّحْمَنِ الرَّحِيمِ

Puji syukur kehadirat Allah swt atas rezeki, nikmat kesehatan, keselamatan, dan karunia-Nya sehingga skripsi penelitian yang berjudul **“Determinan Gejala Dermatitis Kontak Iritan pada Buruh Penyadap Karet di PT London Sumatra Balombissie Bulukumba”** dapat diselesaikan guna memenuhi persyaratan dalam menyelesaikan pendidikan S1 untuk meraih gelar Sarjana Kesehatan Masyarakat (SKM) pada program Studi Kesehatan Masyarakat Fakultas Kedokteran dan Ilmu Kesehatan Universitas Islam Negeri Alauddin Makassar. Tidak lupa pula, penulis mengirimkan salam serta shalawat kepada Rasulullah saw yang membawa umat Muslim dari zaman jahiliyah hingga seperti sekarang. Ia jugalah yang menjadi suri teladan umat Muslim.

Penulis menyampaikan terima kasih yang sebanyak-banyaknya kepada Orang Tua penulis Ibunda Hardani dan Ayahanda Abdul Salam yang telah mencurahkan kasih sayang, selalu memberikan nasehat serta doa yang tiada henti-hentinya demi kebaikan penulis di dunia dan di akhirat. Penulis juga menyampaikan terima kasih kepada saudara-saudara penulis kakak Rahmat Taufik dan Nurifatul Hasanah serta adik Ma'rifatul Islam dan Faika Tul Hiqma atas doa dan dukungannya untuk penulis.

Penulis menyadari bahwa kesempurnaan belum tercapai dalam penyusunan skripsi ini dengan segala keterbatasannya. Penulisan skripsi

penelitian ini juga tidak terlepas dari bantuan dan kerjasama dari berbagai pihak, oleh karena itu pada kesempatan ini penulis mengucapkan terimakasih kepada:

1. Prof Dr. H. Hamdan Juhannis. M. A, Ph. D, Rektor UIN Alauddin Makassar. Beserta Wakil Rektor I yakni Prof. Dr. H. Kamaluddin Abunawas, M.Ag, Wakil Rektor II yakni Dr. H. Andi Aderus, Lc., M.A, Wakil Rektor III yakni Prof. Dr. Muhammad Halifah Mustamin, M.Pd, dan Wakil Rektor IV UIN Alauddin Makassar yakni Prof. Dr. H. Muhammad Amri, Lc. M.Ag.
2. Dr. dr. Dewi Setiawati, Sp. OG., M.Kes, selaku Dekan Fakultas Kedokteran dan Ilmu Kesehatan UIN Alauddin Makassar. Serta Dr. apt. Isriany Ismail, S.Si., M.Si, selaku Wakil Dekan I. Dr. H. Fais Satrianegara, S.KM., MARS, selaku Wakil Dekan II. Dr. Patima, S.Kep, Ns, M.Kep, selaku Wakil Dekan III.
3. Bapak Abd. Majid HR Lagu, SKM., M.Kes, selaku Ketua Jurusan Kesehatan Masyarakat dan Ibu Dr. Bs Titi Haerana, SKM., M.Kes selaku Sekretaris Jurusan Kesehatan Masyarakat
4. Ibu Ranti Ekasari, SKM., M.KM selaku Dosen Pembimbing I dan Ibu Emmi Bujawati, SKM., M.Kes selaku Dosen Pembimbing II yang telah memberi arahan, ilmu serta meluangkan waktu, pikiran, dan tenaganya dalam penyusunan skripsi ini.
5. Bapak Dr. Aswadi, SKM., M.Kes selaku Dosen Penguji Kompetensi dan Ibu Dr. Syamsidar, M.Ag selaku Dosen Penguji Integrasi Islam yang

telah memberikan masukan kepada penulis dalam penyusunan skripsi ini.

6. Segenap dosen dan staf Jurusan Kesehatan Masyarakat yang telah membagi ilmunya dan senantiasa memberi pelajaran selama di bangku kuliah.
7. Seluruh pihak yang terlibat dari PT. London Sumatra Balombissie yang telah membantu dan memberi bimbingan kepada penulis selama melakukan observasi terkhusus kepada Ibu Ernawati yang telah menerima penulis dengan baik serta meluangkan waktunya untuk memberi arahan kepada penulis.
8. Tante Hamriah dan Om Fitriadi Idris yang menjadi orang tua bagi penulis di Kota Makassar dan menjaga penulis seperti anak sendiri. Terima kasih atas segala bantuan dan kasih sayang yang telah diberikan pada penulis.
9. Teman-teman seperjuangan CORVUS (2020) dari awal menginjakkan kaki di Jurusan Kesehatan Masyarakat yang selalu saling menghibur dalam kesulitan dan membantu penyusunan skripsi ini. Terima kasih banyak telah mengisi cerita bahagia dan sedih selama di dunia perkuliahan yang tentu di dalamnya terdapat hikmah.
10. Teman-teman Peminatan Keselamatan dan Kesehatan Kerja (K3) angkatan 2020 yang membantu penyusunan skripsi ini dengan saling berbagi ilmu dan pengetahuan.

11. Serta seluruh pihak yang ikut turut andil dalam membantu serta mendukung penyusunan skripsi ini yang tidak dapat disebutkan namanya satu per satu.

Semoga Allah swt. melimpahkan rahmat dan karunia-Nya dengan membalas kebaikan semua pihak yang terlibat dalam membantu dan mendukung penyusunan skripsi ini. Akhir kata, semoga skripsi ini dapat menjadi manfaat bagi pihak yang membutuhkan pada umumnya.

Makassar, 12 Juli 2024

Penulis



UNIVERSITAS ISLAM NEGERI
ALAUDDIN
M A K A S S A R

DAFTAR ISI

PERNYATAAN KEASLIAN SKRIPSI.....	ii
PENGESAHAN SKRIPSI	iii
KATA PENGANTAR.....	iv
DAFTAR ISI	viii
DAFTAR TABEL	x
DAFTAR GAMBAR.....	xii
ABSTRAK.....	xiii
BAB I PENDAHULUAN	1
A. Latar Belakang.....	1
B. Rumusan Masalah	6
C. Hipotesis Penelitian.....	7
D. Definisi Operasional dan Kriteria Objektif	8
E. Kajian Pustaka	11
F. Tujuan Penelitian.....	18
G. Kegunaan Penelitian.....	19
BAB II TINJAUAN TEORITIS.....	21
A. Tinjauan Tentang Dermatitis Kontak Iritan	21
B. Tinjauan Tentang Ethrel.....	27
C. Tinjauan Tentang Usia.....	30
D. Tinjauan Tentang Masa Kerja	33
E. Tinjauan Tentang Pengetahuan	34
F. Tinjauan Tentang Personal Hygiene	37
G. Tinjauan Tentang Alat Pelindung Diri (APD)	42

H. Kerangka Teori.....	47
I. Kerangka Konsep.....	48
BAB III METODE PENELITIAN	49
A. Etika Penelitian	49
B. Jenis dan Lokasi Penelitian	50
C. Populasi dan Sampel	51
D. Metode Pengumpulan Data	51
E. Instrumen Penelitian	53
F. Teknik Pengolahan dan Analisis Data	54
G. Alur Penelitian.....	58
BAB IV HASIL DAN PEMBAHASAN	60
A. Gambaran Umum Lokasi Penelitian.....	60
B. Hasil Penelitian.....	64
C. Pembahasan.....	77
D. Keterbatasan Penelitian.....	94
BAB V PENUTUP.....	95
A. Kesimpulan	95
B. Implikasi Penelitian.....	96
DAFTAR PUSTAKA	98
LAMPIRAN.....	106

DAFTAR TABEL

Tabel 1.1 Kajian Pustaka Gejala Dermatitis Kontak Iritan.....	11
Tabel 4.1 Distribusi Statistik Deskriptif Karakteristik Responden Di PT London Sumatra Balombissie Bulukumba Tahun 2024.....	64
Tabel 4.2 Distribusi Responden Berdasarkan Usia Pada Buruh	65
Tabel 4.3 Distribusi Responden Berdasarkan Masa Kerja Pada Buruh Penyadap Karet Di PT London Sumatra Balombissie Bulukumba Tahun 2024	65
Tabel 4.4 Distribusi Responden Berdasarkan Pengetahuan Pada Buruh Penyadap Karet Di PT London Sumatra Balombissie Bulukumba Tahun 2024	66
Tabel 4.5 Distribusi Responden Berdasarkan Personal Hygiene Pada Buruh Penyadap Karet Di PT London Sumatra Balombissie Bulukumba Tahun 2024	66
Tabel 4.6 Distribusi Responden Berdasarkan Penggunaan Alat Pelindung Diri Pada Buruh Penyadap Karet Di PT London Sumatra Balombissie Bulukumba Tahun 2024.....	67
Tabel 4.7 Distribusi Responden Berdasarkan Gejala Dermatitis Kontak Iritan Pada Buruh Penyadap Karet Di PT London Sumatra Balombissie Bulukumba Tahun 2024.....	68
Tabel 4.8 Hubungan Antara Usia Dengan Gejala Dermatitis Kontak Iritan Pada Buruh Penyadap Karet Di PT London Sumatra Balombissie Bulukumba Tahun 2024	68
Tabel 4.9 Hubungan Antara Masa Kerja Dengan Gejala Dermatitis Kontak Iritan Pada Buruh Penyadap Karet Di PT London Sumatra Balombissie Bulukumba Tahun 2024.....	69

Tabel 4. 10 Hubungan Antara Pengetahuan Dengan Gejala Dermatitis Kontak Iritan Pada Buruh Penyadap Karet Di PT London Sumatra Balombissie Bulukumba Tahun 2024.....	70
Tabel 4.11 Hubungan Antara Personal Hygiene Dengan Gejala Dermatitis Kontak Iritan Pada Buruh Penyadap Karet Di PT London Sumatra Balombissie Bulukumba Tahun 2024.....	71
Tabel 4.12 Hubungan Antara Penggunaan Alat Pelindung Diri Dengan Gejala Dermatitis Kontak Iritan Pada Buruh Penyadap Karet Di PT London Sumatra Balombissie Bulukumba Tahun 2024.....	72
Tabel 4.13 Hasil Analisis Bivariat Anantara Variabel Independent Dan Dependent	73
Tabel 4.14 Model Uji Regresi Logistik Berganda Antara Variabel Independen Dengan Variabel Dependen	74
Tabel 4.15 Model Analisis Multivariat Uji Regresi Logistik Berganda.....	75

DAFTAR GAMBAR

Gambar 2.1 Struktur Molekul Ethapon.....	28
Gambar 4.1 Lahan Karet.....	61
Gambar 4.2 Struktur Organisasi PT LONSUM	63



ABSTRAK

Nama : Kurnia Imcira
Nim : 70200120111
Judul : **Determinan Gejala Dermatitis Kontak Iritan Pada Buruh
Penyadap Karet di PT London Sumatra Balombissie
Bulukumba**

Dermatitis kontak iritan adalah reaksi inflamasi lokal pada kulit yang bisa memicu respons imun, ditandai dengan gejala seperti kemerahan (eritema), pembengkakan (edema), serta kulit yang kering dan pecah-pecah setelah terpapar bahan kontak dari luar. Dermatitis kontak ini sering terjadi pada pekerja yang menggunakan bahan kimia yang memiliki potensi iritasi selama pekerjaan mereka.

Penelitian ini bertujuan untuk mengetahui hubungan determinan dari usia, masa kerja, *personal hygiene*, alat pelindung diri dan pengetahuan dengan gejala dermatitis kontak iritan pada buruh penyadap karet. Penelitian ini merupakan jenis penelitian kuantitatif dengan menggunakan desain *cross sectional*. Teknik pengambilan sampel pada penelitian ini yaitu *total sampling* pada 106 responden yang berprofesi sebagai buruh penyadap karet di PT London Sumatra Balombissie Bulukumba. Data dikumpulkan dari Februari-Maret 2024 menggunakan kuesioner. Data dianalisis melalui *chi-square*.

Pada penelitian ini didapatkan ada hubungan yang signifikan antara usia (*p-value* 0,022), pengetahuan (*p-value* 0,032), *personal hygiene* (*p-value* 0,017), penggunaan alat pelindung diri (*p-value* 0,004) dengan gejala dermatitis kontak iritan dan didapatkan tidak ada hubungan antara masa kerja (*p-value* 0,078) dengan gejala dermatitis kontak iritan. Berdasarkan analisis multivariat, diketahui bahwa variabel yang paling berpengaruh terhadap dermatitis kontak iritan adalah *personal hygiene* (3,632).

Adapun saran untuk penelitian ini yaitu, pihak perusahaan diharapkan menyediakan tempat cuci tangan di area pekerjaan. Agar memudahkan para pekerja untuk mencuci tangan setelah melakukan pekerjaan.

Kata Kunci: Dermatitis kontak iritan, pengetahuan, *personal hygiene*, alat pelindung diri, masa kerja, usia.

BAB I

PENDAHULUAN

A. Latar Belakang

World Health Organization (WHO) mendefinisikan penyakit akibat kerja sebagai gangguan kesehatan yang timbul sebagai akibat dari faktor risiko yang ada di lingkungan kerja. Menurut Peraturan Presiden Nomor 7 Tahun 2019, penyakit akibat kerja disebabkan oleh aktivitas dan kondisi lingkungan kerja yang secara langsung mempengaruhi kesehatan pekerja (Setiawati & Djunaidi, 2023). Berdasarkan data dari Organisasi Perburuhan Internasional tahun 2018, terdapat 2,78 juta pekerja yang meninggal setiap tahunnya di seluruh dunia akibat kecelakaan kerja dan penyakit akibat kerja. Dari jumlah tersebut, sekitar 2,4 juta atau sekitar 86,3% meninggal karena penyakit akibat kerja, sementara lebih dari 380.000 atau sekitar 13,7% disebabkan oleh kecelakaan kerja (Valda, 2020).

Menurut laporan dari Organisasi Kesehatan Dunia (WHO), pada tahun 2020, prevalensi dermatitis kontak iritan menempati urutan keempat sebagai penyakit akibat kerja terbanyak, mencapai sekitar 10%. Survei tahunan menunjukkan bahwa sekitar 80% dari kasus penyakit okupasional pada populasi pekerja adalah dermatitis kontak iritan. Secara global, diperkirakan terdapat sekitar 300 juta kasus dermatitis yang terjadi setiap tahunnya (WHO, 2021). Di seluruh dunia, sekitar 50 juta orang mengalami

dermatitis kontak. Laporan mencatat bahwa jumlah penderita alergi di Eropa meningkat signifikan setiap tahun (Taslim et al., 2020).

Di Uni Eropa, penyakit kulit menduduki peringkat kedua sebagai penyakit akibat kerja setelah gangguan muskuloskeletal. Dermatitis kontak menyumbang sekitar 70-90% dari semua kasus penyakit kulit akibat kerja di sana. Di Amerika Serikat, survei menunjukkan bahwa dermatitis adalah masalah umum di klinik dermatologi. Dari semua kasus dermatitis kontak, sekitar 80% disebabkan oleh dermatitis kontak iritan dan sekitar 20% oleh dermatitis kontak alergi. Pekerja di sektor perkebunan, industri manufaktur, dan bidang kesehatan merupakan kelompok yang paling sering terkena dermatitis kontak (Ahyanti, 2019).

Berdasarkan data Kementerian Kesehatan tahun 2020, dari total 389 kasus penyakit kulit yang dilaporkan, sebanyak 97% merupakan dermatitis kontak. Dari kasus dermatitis kontak tersebut, sekitar 66,3% adalah dermatitis kontak iritan, sedangkan sisanya sekitar 33,7% merupakan dermatitis kontak alergi (Kemenkes, 2021). Data menunjukkan bahwa kejadian dermatitis di Indonesia mengalami peningkatan dari tahun 2019 hingga tahun 2020. Pada tahun 2019, prevalensi dermatitis mencapai 60,79%, yang kemudian meningkat menjadi 66,3% pada tahun 2020. Hal ini menunjukkan adanya tren kenaikan kasus dermatitis selama periode tersebut (Suharmo & Nugraha, 2023).

Berdasarkan Riset Kesehatan Dasar (RISKESDAS), prevalensi penyakit kulit di Indonesia mencapai 6,8%. Namun, di Sulawesi Selatan, prevalensi tersebut jauh lebih tinggi, mencapai 53,2% (Wahyu et al., 2019). Berdasarkan data Badan Pusat Statistik (BPS) Kabupaten Bulukumba tahun 2020, dermatitis menempati posisi ketujuh sebagai penyakit terbesar dengan jumlah kasus sebanyak 9.715 (BPS, 2020).

Berdasarkan dari observasi awal yang didapatkan di PT LONSUM Balombissie (London Sumatra Balombissie) sejak tahun 2023 terdapat sekitar 45 orang yang telah melapor ke klinik perusahaan mengenai gatal-gatal pada tangan. Selain mendapatkan data dari klinik perusahaan, peneliti juga melibatkan wawancara dengan 5 pekerja mengenai penggunaan bahan kimia, khususnya *ethrel*, yang digunakan untuk menutup luka dan memperlancar aliran lateks dari pohon karet saat proses penyadapan. Berdasarkan dari wawancara tersebut terdapat pekerja yang mengatakan pernah merasakan rasa gatal, rasa nyeri, lepuhan dan kemerahan pada tangan yang mengakibatkan pekerja tidak masuk bekerja atau kadang masuk kerja tapi hasil yang disadap tidak maksimal atau tidak sesuai dengan target. Berdasarkan dari pernyataan buruh penyadap karet yang mengatakan adanya rasa gatal, rasa nyeri, lepuhan dan kemerahan pada tangan, diduga buruh penyadap karet tersebut mengalami gejala dermatitis yang diakibatkan oleh *ethrel* yang mengganggu dan mengakibatkan produktivitas kerjanya menurun.

Ethrel adalah zat pengatur tumbuh produksi Bayer yang digunakan di perkebunan karet. Zat ini menutup luka dengan menghasilkan etilena, yang menghambat hormon auksin yang merangsang pertumbuhan akar pada luka. Dengan mekanisme ini, pembentukan kepalan pada luka akibat penyadapan akan terhambat (Prasetyo et al., 2019). Berdasarkan data yang didapat dari Safety Data Sheet (SDS) menurut Globally Harmonized System of Classification and Labelling of Chemicals (GHS) tahun (2020), Bahaya utama terhadap kesehatan yang dapat ditimbulkan oleh *ethrel* mirip dengan asam formiat. *Ethrel* dapat menyebabkan iritasi jika kontak dengan kulit, bersifat korosif jika terkena mata, dan dapat menyebabkan iritasi jika tertelan. Oleh karena itu, penggunaannya perlu dilakukan dengan hati-hati dan memperhatikan prosedur keselamatan yang tepat.

Tanaman karet memang menjadi salah satu komoditas ekspor utama Indonesia dan merupakan sumber pendapatan yang signifikan bagi negara. Karena potensinya, sektor ini juga menarik minat dari investor asing. Indonesia adalah produsen karet alam terbesar kedua di dunia setelah Thailand. Sulawesi Selatan memang merupakan salah satu provinsi di Indonesia yang memiliki perkebunan karet. Dari 20 kabupaten dan 3 kota di Sulawesi Selatan, hanya 3 kabupaten yang memiliki perkebunan karet, yaitu Kabupaten Bulukumba, Gowa, dan Sinjai. Kabupaten Bulukumba khususnya merupakan produsen karet terbesar di provinsi ini. Area produksi karet di Kabupaten Bulukumba terbagi menjadi dua wilayah utama, yaitu area produksi Palangisang di Kecamatan Ujung Loe dan area produksi Balangriri

di Kecamatan Bulukumpa, Kajang, dan Rilau Ale (Mulqy et al., 2020). Indonesia sebagai negara penghasil karet alam terbesar setelah Thailand perlu memperhatikan para pekerja karet tersebut. Seperti penyakit apa saja yang dapat terjadi pada para pekerja karet. Salah satu penyakit yang dapat menjangkit para pekerja karet adalah dermatitis.

Dermatitis kontak akibat kerja adalah jenis dermatitis kontak yang terjadi karena interaksi antara kulit dengan bahan-bahan yang digunakan dalam lingkungan kerja. Bahan-bahan ini dapat menyebabkan iritasi pada kulit, yang mengakibatkan kerusakan pada kulit dan memicu reaksi peradangan. Iritasi kulit merupakan penyebab paling umum dari dermatitis kontak akibat kerja (Janah et al., 2020). Dermatitis kontak iritan adalah kondisi peradangan pada kulit yang terjadi secara lokal dan dapat memicu respons imun. Gejalanya mencakup kemerahan (eritema), pembengkakan (edema), serta kulit yang kering dan pecah-pecah setelah terpapar dengan bahan kontak dari luar (Apriliani et al., 2022).

Pada Q.S Al-Anbiya /21:35 Allah swt berfirman:

كُلُّ نَفْسٍ ذَائِقَةُ الْمَوْتِ وَنَبْلُوكُم بِالْحَيْرِ وَالْخَيْرِ فَتَنَّا وَاللَّيْنِ نُرْجِعُونَ (٣٥)

Terjemahnya:

“Setiap yang bernyawa akan merasakan mati. Kami akan menguji kamu dengan keburukan dan kebaikan sebagai cobaan. Dan kamu akan dikembalikan hanya kepada kami.”(Kemenag, 2024)

Menurut Quraish Shihab, (وَتَبْلُوكُم بِالشَّرِّ وَالْخَيْرِ فِتْنَةً) kami menguji kamu dengan keburukan atau kebaikan sebagai cobaan, mengisyaratkan bahwa hidup manusia tidak pernah luput dari ujian, karena hidup hanya berkisar pada baik dan buruk. Ujian dengan kebaikan biasanya lebih sulit daripada ujian dengan malapetaka. Karena manusia biasa lupa daratan di kala dia senang, sedang bila dalam kesulitan, dia lebih cenderung butuh sehingga dorongan untuk mengingat Allah swt menjadi lebih kuat (Shihab, 2008).

Dari tafsir ayat di atas dapat disimpulkan bahwa Allah swt. memberi kita ujian agar kita mengingat kepadanya. Karena, jika kita telah berbahagia dengan sebuah pekerjaan yang diberikan Allah swt kepada kita maka terkadang kita lupa kepada Allah swt. padahal pekerjaan yang kita dapatkan adalah semua karena ridho Allah swt. maka jika kita lupa dengan nya, maka Allah swt. memberikan kita cobaan berupa sakit agar kita selalu mengingat Allah swt. dan mengingat bahwa semua yang kita miliki itu hanya sebuah titipan semata.

Berdasarkan uraian di atas, untuk mengetahui dan memahami lebih mendalam, maka diperlukan penelitian untuk mengidentifikasi faktor-faktor yang mempengaruhi gejala dermatitis kontak iritan pada pekerja penyadap karet di PT LONSUM Balombissie Bulukumba.

B. Rumusan Masalah

Adapun rumusan masalah dalam penelitian ini adalah “Apakah usia, masa kerja, *personal hygiene*, penggunaan alat pelindung diri dan

pengetahuan merupakan determinan gejala dermatitis kontak iritan pada buruh penyadap karet di PT LONSUM Balombissie Bulukumba?”

C. Hipotesis Penelitian

Rumusan hipotesis dalam penelitian ini adalah suatu dugaan awal yang akan diuji kebenarannya melalui analisis yang sesuai. Oleh karena itu, berdasarkan pernyataan tersebut penelitian ini mengajukan hipotesis-hipotesis berikut:

1. Hipotesis Nol (H₀)

- a. Usia bukan determinan gejala dermatitis kontak iritan pada buruh penyadap karet di PT LONSUM Balombissie Bulukumba.
- b. Masa kerja bukan determinan gejala dermatitis kontak iritan pada buruh penyadap karet di PT LONSUM Balombissie Bulukumba.
- c. Pengetahuan bukan determinan gejala dermatitis kontak iritan pada buruh penyadap karet di PT LONSUM Balombissie Bulukumba.
- d. *Personal hygiene* bukan determinan gejala dermatitis kontak iritan pada buruh penyadap karet di PT LONSUM Balombissie Bulukumba.
- e. Alat pelindung diri bukan determinan gejala dermatitis kontak iritan pada buruh penyadap karet di PT LONSUM Balombissie Bulukumba.

2. Hipotesis Alternatif (H₁)

- a. Usia merupakan determinan gejala dermatitis kontak iritan pada buruh penyadap karet di PT LONSUM Balombissie Bulukumba.

- b. Masa kerja merupakan determinan gejala dermatitis kontak iritan pada buruh penyadap karet di PT LONSUM Balombissie Bulukumba.
- c. Pengetahuan merupakan determinan gejala dermatitis kontak iritan pada buruh penyadap karet di PT LONSUM Balombissie Bulukumba.
- d. *Personal hygiene* merupakan determinan gejala dermatitis kontak iritan pada buruh penyadap karet di PT LONSUM Balombissie Bulukumba.
- e. Penggunaan alat pelindung diri merupakan determinan gejala dermatitis kontak iritan pada buruh penyadap karet di PT LONSUM Balombissie Bulukumba.

D. Definisi Operasional dan Kriteria Objektif

1. Gejala Dermatitis Kontak Iritan

Gejala dermatitis pada penelitian ini yaitu terdapat tanda-tanda peradangan pada kulit yang menjadi akar dari keluhan seperti rasa gatal, kemerahan, kulit melepuh dan rasa nyeri yang dirasakan pada tangan responden sejak bekerja sebagai buruh penyadap karet di PT LONSUM Balombissie Bulukumba sejak sebulan terakhir sebelum penelitian berlangsung dan saat penelitian berlangsung.

Kriteria objektif :

- a. Ada gejala : Jika skor jawaban responden ≥ 3
- b. Tidak ada gejala : Jika skor jawaban responden < 3

2. Usia

Usia dalam penelitian ini adalah usia dari para pekerja pada saat penelitian dilakukan.

Kriteria objektif :

- a. Dewasa : Jika tenaga kerja berumur 27-45 tahun
- b. Lansia : Jika tenaga kerja berumur 46-55 tahun

(Sumber: Depkes, 2010)

3. Masa Kerja

Masa kerja dalam penelitian ini mengacu pada periode waktu yang telah pekerja habiskan di tempat kerja, dihitung sejak mereka pertama kali mulai bekerja hingga saat penelitian dilaksanakan.

Kriteria objektif :

- a. Lama : Jika pekerja telah bekerja > 16 tahun
- b. Baru : Jika pekerja telah bekerja ≤ 16 tahun

4. Pengetahuan

Pengetahuan dalam penelitian ini merujuk kepada informasi yang dimiliki oleh pekerja tentang dermatitis kontak iritan dan bahan-bahan yang dapat menyebabkan kondisi tersebut.

Kriteria objektif:

- a. Tinggi : Jika total skor > 3
- b. Rendah : Jika total skor ≤ 3

(Sumber : Prakoso, 2017)

5. *Personal Hygiene*

Personal hygiene pada penelitian ini yaitu suatu upaya kesehatan yang merujuk pada perilaku mencuci tangan setelah melakukan pekerjaan sesuai dengan standar *WHO (World Health organization)*.

Kriteria objektif :

- a. Baik : Jika melakukan 7 tahap cuci tangan menurut WHO.
- b. Buruk : Jika tidak melakukan 7 tahap cuci tangan menurut WHO.

(Sumber : Kemenkes, 2020)

6. *Penggunaan Alat Pelindung Diri (APD)*

Penggunaan APD pada penelitian ini berupa sarung tangan dan sepatu boot saat proses pekerjaan sedang berlangsung.

Kriteria objektif :

- b. Menggunakan : Jika menggunakan sarung tangan dan sepatu boot saat bekerja.
- c. Tidak menggunakan : Hanya menggunakan sarung tangan atau sepatu boot saja atau tidak keduanya.

(Sumber : Permenakertrans, 2010)

E. Kajian Pustaka

Tabel 1.1
Kajian Pustaka Gejala Dermatitis Kontak Iritan

No	Judul	Nama Peneliti	Karakteristik Penelitian			Hasil
			Jenis Penelitian	Subjek Penelitian	Variabel Penelitian	
1.	Perilaku dengan Penggunaan Asam Formiat dan Kejadian Penyakit Kulit Pada Pekerja Bagian Produksi Pengolahan Karet PTX (Fitriani et al., 2022)	Dini Dwi Fitriani, Leo Nardi, Hanjaya, Evelyn ngle, Silvia Fransisca, William Leslie, Herlina Yani.	Deskriptif analitik, dengan rancangan penelitian <i>cross-sectional</i>	Pekerja bagian produksi pengolahan karet	Variabel dependen: Kejadian penyakit kulit Variabel independen: Pengetahuan, sikap, tindakan	Kejadian penyakit kulit pada pekerja di bagian produksi pengolahan karet di PT X berhubungan dengan pengetahuan, sikap dan tindakan pekerja. Berdasarkan asumsi peneliti bahwa pekerja yang tidak mendapatkan pendidikan dan penyuluhan kesehatan tentang kejadian penyakit infeksi terutama di lingkungan kerja memiliki risiko peningkatan kasus infeksi penyakit terkhususnya penyakit kulit pada pekerja tersebut.
2.	Risiko Penyakit Kulit Akibat Kerja	Mei Ahyanti	Deskriptif analitik, dengan	Buruh pengolahan	Variabel dependen: Penyakit kulit	Memiliki <i>personal hygiene</i> yang kurang baik dan 65,8%

No	Judul	Nama Peneliti	Karakteristik Penelitian			Hasil
			Jenis Penelitian	Subjek Penelitian	Variabel Penelitian	
	di Perusahaan Perkebunan Pengolahan Karet (Ahyanti, 2019)	dan Purwono	desain <i>case control</i>	karet	Variabel independen: Riwayat penyakit sebelumnya, <i>personal hygiene</i> , penyediaan air bersih dan Penggunaan APD	baik. Penyediaan air yang tidak memenuhi syarat kesehatan 48,6%, sedangkan 51,4% memenuhi syarat. Sebanyak 88,4% pekerja tidak menggunakan APD dan 11,6% menggunakan APD. Terdapat hubungan yang bermakna antara riwayat penyakit kulit sebelumnya, <i>personal hygiene</i> , penyediaan air bersih dan penggunaan APD dengan kejadian penyakit kulit akibat kerja di PTPN VII Unit Usaha Way Berulu Kabupaten Pesawaran Tahun 2017
3.	Faktor-Faktor Yang Berhubungan Dengan Gejala Dermatitis Kontak Pada Pemulung di TPA Talang Gulo Kota Jambi Tahun	Meratus Sholeha, Rumita Ena Sari, Fajrina Hidayati	Penelitian ini merupakan observasional analitik dengan desain studi Cross Sectional	Pemulung di TPA Talang Gulo Kota Jambi	Variabel dependen: Gejala dermatitis kontak Variabel independen: Umur, jenis kelamin, <i>personal</i>	Adapun Variabel yang berhubungan dengan kejadian dermatitis kontak pada pemulung di TPA Talang Gulo Jambi yaitu umur, jenis kelamin, <i>personal hygiene</i> , penggunaan APD, lama kontak serta frekuensi

No	Judul	Nama Peneliti	Karakteristik Penelitian			Hasil
			Jenis Penelitian	Subjek Penelitian	Variabel Penelitian	
	2021 (Sholeha et al., 2021)				<i>hygiene</i> , penggunaan APD, lama kontak, frekuensi kontak, masa kerja dan tingkat pendidikan	kontak. Dari penelitian ini juga didapatkan hasil bahwa tidak ada hubungan masa kerja dan tingkat pendidikan dengan kejadian dermatitis.
4.	Faktor yang Berhubungan dengan Gejala Klinis Dermatitis Kontak Pada Kelompok Petani Di Mendahara Ilir Kabupaten Tanjung Jabung Timur (Jumiati et al., 2020)	Ana Jumiati, Eril Kurniawat, Ahsan Munawar	Penelitian kuantitatif dengan pendekatan cross sectional	Kelompok tani di Mendahara Ilir Kabupaten Tanjung Jabung Timur	Variabel dependen: Gejala dermatitis Variabel independen: pengetahuan, <i>personal hygiene</i> dan penggunaan APD	Berdasarkan dari penelitian, 67 (69,1%) responden memiliki gejala klinis dermatitis kontak, 52 (53,6%) responden memiliki pengetahuan rendah, 60 (61,9%) memiliki <i>personal hygiene</i> kurang baik dan 53 (54,6%) responden tidak lengkap menggunakan APD. Hasil bivariat diketahui ada hubungan antara ($p=0,000$), <i>personal hygiene</i> ($p=0,000$) dan penggunaan APD ($p=0,000$) dengan gejala klinis dermatitis kontak pada kelompok petani kelapa di Mendahara Ilir Kabupaten Tanjung Jabung Timur tahun

No	Judul	Nama Peneliti	Karakteristik Penelitian			Hasil
			Jenis Penelitian	Subjek Penelitian	Variabel Penelitian	
						2020.
5.	Faktor-Faktor yang Berhubungan Dengan Gejala Dermatitis Kontak pada Petani di Wilayah Kerja Puskesmas Paal Merah II (H. Pratiwi et al., 2022)	Haslinda Pratiwi, Melda Yenni, Eko Mirisiyanto	Penelitian kuantitatif dengan pendekatan cross sectional	Petani Sawah	Variabel dependen: Gejala dermatitis kontak Variabel Independen: APD dan <i>personal hygiene</i> ,	Berdasarkan hasil penelitian yang telah dilakukan maka dapat disimpulkan bahwa faktor yang berhubungan dengan gejala dermatitis kontak pada petani di wilayah kerja Puskesmas Paal Merah II adalah penggunaan APD (p=0,000) dan <i>personal hygiene</i> (p=0,000).
6.	Faktor-Faktor Yang Berhubungan Dengan Kejadian Dermatitis Kontak Iritan Pada Petani Sawah Di Wilayah kerja Puskesmas Ranomeeto Kabupaten Konawe Sulawesi Selatan (Fajriyani	Fajriyani, Wa Ode Nova Noviyanti, Muslimin	Kuantitatif dengan pendekatan <i>cross sectional study</i>	Petani sawah di wilayah kerja puskesmas ranomeeto	Variabel dependen: Dermatitis kontak iritan Variabel independen: <i>Personal hygiene</i> , pengetahuan dan penggunaan APD	Ada hubungan antara <i>personal hygiene</i> dengan kejadian dermatitis kontak iritan pada petani sawah, ada hubungan kuat antara pengetahuan dengan kejadian dermatitis kontak iritan pada petani sawah, kemudian dari penelitian ini juga didapatkan bahwa ada hubungan antara penggunaan APD dengan kejadian

No	Judul	Nama Peneliti	Karakteristik Penelitian			Hasil
			Jenis Penelitian	Subjek Penelitian	Variabel Penelitian	
	et al., 2019)					dermatitis pada petani sawah di wilayah kerja Puskesmas Ranomeeto Kabupaten Konawe Selatan.
7.	Hubungan <i>Personal Hygiene</i> Dan Penggunaan Alat Pelindung Diri Dengan Kejadian Dermatitis Kontak (A. P. Pratiwi, 2023)	Pratiwi, P., A.T Diah	Penelitian ini adalah cross sectional dengan pendekatan deskriptif	Petani rumput laut	Variabel dependen: Kejadian dermatitis kontak Variabel independen: <i>Personal hygiene</i> dan penggunaan alat pelindung diri.	Hasil penelitian yang diperoleh menunjukkan bahwa terdapat hubungan antara <i>personal hygiene</i> dan penggunaan APD dengan kejadian dermatitis kontak pada petani rumput laut Kecamatan Mangarabombang Kabupaten Takalar.
8.	Hubungan Faktor Risiko Dermatitis Kontak pada Petani (Rahmatika et al., 2020)	Achisna rahmatika, Fitria Saftarina, Dwi Indria anggraini, Diana Mayasari	Penelitian ini merupakan deskriptif observasional menggunakan metode cross sectional	Petani padi	Variabel dependen: Risiko dermatitis kontak Variabel independen: APD, lama kontak, <i>personal hygiene</i> ,	Berdasarkan dari hasil penelitian dapat disimpulkan terdapat hubungan faktor risiko berikut yang bermakna secara statistik antara lain penggunaan APD, lama kontak petani, <i>personal hygiene</i> , jenis pestisida dan jenis upuk
9.	Original Article Factors Affecting	Agus Fitriangg,	Observasional analitik dengan	Pekerja perkebunan	Variabel dependen: Dermatitis kontak	Ada hubungan antara kebersihan diri, penggunaan

No	Judul	Nama Peneliti	Karakteristik Penelitian			Hasil
			Jenis Penelitian	Subjek Penelitian	Variabel Penelitian	
	Contact Dermatitis On Palm Oil Plantation Workers Of PT. X In Semitau Sub-District (Faktor-Faktor Yang Mempengaruhi Dermatitis Kontak Pada Pekerja Perkebunan Kelapa Sawit PT X Di Kecamatan Semitau) (Rialita & Adawiah, 2020)	Ambar Rialita dan Adinda Rabiattun Adawiah	desain penelitian cross sectional	kelapa sawit	Variabel independen: Usia, kontak bahan kimia, lama kerja, jenis kelamin, tingkat pengetahuan, <i>personal hygiene</i> , penggunaan APD, riwayat penyakit sebelumnya, dan aplikasi SMK3	APD, dan riwayat penyakit kulit sebelumnya dengan kejadian dermatitis kontak pada pekerja perkebunan kelapa sawit PT X di Kecamatan Semitau. Tidak ada hubungan antara usia, kontak bahan kimia, lama kerja, jenis kelamin, tingkat pengetahuan, dan plikasi SMK3 pada pekerja di perkebunan kelapa sawit di PT X.

No	Judul	Nama Peneliti	Karakteristik Penelitian			Hasil
			Jenis Penelitian	Subjek Penelitian	Variabel Penelitian	
10.	Occupational Contact Dermatitis in Employees of Large-Scale Narcotic Crop Farms of Ethiopia : Prevalence and Risk Factors . A Self-Reported Study Using the Nordic Occupational Skin Questionnaire (Tamene, 2021)	Aiggan Temenne	Survei cross sectional	Buruh tani di pertanian Khat	Variabel dependen: Perilaku, pekerjaan, lingkungan kerja, penggunaan pestisida, penyimpanan pestisida dan pembuangan pestisida Variabel independen: Dermatitis kontak	Dalam penelitian ini, 392 (67,8%) pekerja pertanian melaporkan dermatitis kontak akibat kerja akibat bekerja di pertanian Khat skala besar. Dermatitis kontak akibat kerja dikaitkan dengan pekerja berusia lebih tua (>55 tahun), bekerja sebagai pengikat bundel, pengetahuan yang kurang tentang penggunaan dan penyimpanan pestisida, dan tidak memakai APD

Gap Analysis

Riset terkait dermatitis kontak iritan telah banyak diteliti dengan subjek beragam diantaranya pada petani padi yang dilakukan oleh Fajriyani et al., (2019), Jumiati et al., (2020), Rahmatika et al.,(2020), Pratiwi et al., (2022) dan Tamene, (2021). Selanjutnya dengan subjek petani rumput laut oleh (A. P. Pratiwi, 2023) kemudian dengan subjek pemulung oleh Sholeha et al.,(2021) selanjutnya pada subjek pekerja perkebunan kelapa sawit oleh Rialita & Adawiah, (2020) dan pada subjek buruh pengolahan karet oleh (Ahyanti, 2019) dan Fitriani et al., (2022).

Meskipun demikian, masih kurang atau jarang dilakukan pada buruh penyadap karet padahal mereka juga berisiko terkena dermatitis kontak iritan dengan proses kerja yang menggunakan bahan kimia. Dengan demikian, hendaknya buruh penyadap karet ini perlu untuk diperhatikan agar tidak terjadi dermatitis kontak iritan.

F. Tujuan Penelitian

1. Tujuan Umum

Untuk mengetahui determinan gejala dermatitis kontak iritan pada buruh penyadap karet PT LONSUM Balombissie Bulukumba.

2. Tujuan Khusus

- a. Untuk mengetahui hubungan usia dengan gejala dermatitis kontak iritan dari buruh penyadap karet PT LONSUM Balombissie Bulukumba.

- b. Untuk mengetahui hubungan masa kerja dengan gejala dermatitis kontak iritan dari buruh penyadap karet PT LONSUM Balombissie Bulukumba
- c. Untuk mengetahui hubungan pengetahuan dengan gejala dermatitis kontak iritan dari buruh penyadap karet di LONSUM Balombissie Bulukumba
- d. Untuk mengetahui hubungan *personal hygiene* (cuci tangan) dengan gejala dermatitis kontak iritan dari buruh penyadap karet di LONSUM Balombissie Bulukumba.
- e. Untuk mengetahui hubungan penggunaan alat pelindung diri dengan gejala dermatitis kontak iritan dari buruh penyadap karet di LONSUM Balombissie Bulukumba.
- f. Untuk mengetahui variabel independen yang paling mempengaruhi gejala dermatitis kontak iritan dari buruh penyadap karet di LONSUM Balombissie Bulukumba.

G. Kegunaan Penelitian

1. Bagi peneliti

Penelitian ini diharapkan dapat meningkatkan pemahaman dan pengalaman serta menjadi sumber rujukan utama mengenai faktor-faktor yang menyebabkan timbulnya gejala dermatitis kontak iritan pada pekerja penyadap karet di PT LONSUM Balombissie Bulukumba.

2. Bagi insitusi

Temuan dari hasil penelitian ini dapat digunakan sebagai referensi bagi Dinas Kesehatan Kabupaten Bulukumba dan lembaga lain yang terlibat dalam upaya meningkatkan kesehatan para buruh penyadap karet di PT LONSUM Balombissie Bulukumba.

3. Bagi akademis

Hasil dari penelitian ini diharapkan dapat memberikan kontribusi tambahan pada pengetahuan ilmiah dan menjadi pedoman bagi peneliti selanjutnya.

4. Petani

Penelitian ini diharapkan dapat menambah pengetahuan tentang hal-hal yang mempengaruhi timbulnya gejala dermatitis kontak iritan pada pekerja penyadap karet di PT LONSUM Balombissie Bulukumba, sehingga petani dapat mengurangi risiko mengalami kondisi tersebut yang bisa mempengaruhi produktivitas kerja mereka.

BAB II

TINJAUAN TEORITIS

A. Tinjauan Tentang Dermatitis Kontak Iritan

1. Pengertian Dermatitis Kontak Iritan

Dermatitis kontak iritan adalah respons kulit terhadap bahan asing dari luar yang dapat menyebabkan iritasi akibat gesekan atau paparan. Gejalanya dapat berupa kemerahan pada kulit, disertai dengan kemungkinan munculnya papula atau pustula dan sensasi panas. Paparan berulang dapat menyebabkan kulit menjadi kering, pecah-pecah, dan meningkatkan risiko infeksi (Enjelina et al., 2021).

Dermatitis kontak iritan adalah reaksi *non-imunologis* dari kulit terhadap paparan bahan asing dari luar, yang ditandai dengan gejala seperti kemerahan (eritema), pembengkakan (edema), dan mungkin kulit pecah-pecah setelah terpapar. Dermatitis kontak umumnya disebabkan oleh zat-zat kimia atau bahan-bahan tertentu yang dapat memicu reaksi pada kulit. Dampak dari dermatitis kontak iritan dapat dibagi menjadi dua bagian: dampak langsung dan tidak langsung. Secara langsung, kondisi ini dapat mempengaruhi kesehatan dengan memerlukan pengobatan khusus dan dapat mengurangi pendapatan pekerja yang terkena. Dampak tidak langsung mencakup kehilangan waktu kerja dan

penurunan produktivitas, yang pada akhirnya dapat memengaruhi kualitas hidup seseorang (Apriliani et al., 2022).

Dari pengertian di atas dapat disimpulkan bahwa dermatitis kontak iritan adalah respons kulit yang mencakup kemerahan, pembengkakan, gatal, dan sensasi terbakar yang timbul akibat paparan langsung terhadap bahan kimia.

Berkaitan dengan penyakit kulit yang terdapat di dalam Al-Qur'an, dapat dilihat dalam surah yang menceritakan tentang penyakit kulit. Pada QS. Al-Anbiya/21:83 Allah swt berfirman:

الرَّحِيمِ أَرْحَمُ وَأَنْتَ الْأَضْرُّ مَسَّنِيَّ أَنِّي رَبُّهُ نَادَىٰ إِذْ وَآيُوبَ (٨٣)

Terjemahnya :

“Dan (ingatlah kisah) Ayub, ketika ia menyeru Tuhannya: “(Ya Tuhanku), sesungguhnya aku telah ditimpa penyakit dan Engkau adalah Tuhan Yang Maha Penyayang di antara semua Penyayang” (Kemenag, 2024)

Menurut tafsir Al-Muyassar (Kementerian Agama Saudi Arabia) maka kami mengabdikan doanya dan melenyapkan bala darinya. dan kami mengembalikan apa yang sudah hilang darinya, berupa istri, anak dan harta benda dengan jumlah yang berlipat-ganda. Kami lakukan itu sebagai rahmat dari kami (baginya) agar dia menjadi teladan baik bagi setiap orang untuk bersabar menghadapi bala, mengharap rahmat

tuhannya, lagi menghambakan diri kepadaNya (Hamidi & Nuryansah, 2021).

Ayat ini menerangkan bagaimana kisah hidup Nabi Ayub a.s ketika diuji dengan kesusahan yaitu dengan menderita penyakit kulit. namun bagaimana sabarnya Nabi Ayub a.s menghadapi ujian tersebut dengan penuh ketabahan. Nabi Ayub a.s tidak meminta permintaan kepada Allah swt. Karena menjaga adab dan hubungannya dengan Allah swt. Nabi Ayub a.s menyerahkan seluruh isinya kepada-Nya dan yakin bahwa Allah swt. Mengetahui keadaan keperitan dan penderitaan. Oleh karena kesungguhannya, maka Allah swt, mengabulkan doanya dan diberikan rahmat-Nya serta sakit itu diangkat (Zahari et al., 2020).

Dari tafsir ayat dapat diambil hikmah bahwa kita harus sabar dalam menghadapi ujian yang kita jalani karena terkadang dari ujian yang kita jalani ada hikmah yang akan diberikan oleh Allah swt. maka kita diajarkan untuk bersabar dan bertawakal.

2. Etiologi dan Faktor Risiko Dermatitis Kontak Iritan

Etiologi adalah studi tentang penyebab atau asal suatu penyakit atau gangguan. Faktor-faktor yang mempengaruhi terjadinya dermatitis kontak iritan dapat dikelompokkan menjadi faktor eksogen dan faktor endogen. Faktor eksogen diantaranya karakteristik kimiawi, durasi kontak, jenis kontak serta toksisitas. Faktor endogen diantaranya sensitivitas individu, atopi, etnis/ras, usia, fungsi pertahanan,

kemampuan penyembuhan, riwayat penyakit kulit serta lokasi paparan. Individu dengan pekerjaan di sektor-sektor berisiko tinggi seperti pekerja catering, industri mebel, karyawan rumah sakit, penata rambut, industri kimia, petani, pelukis, mekanik, logam, dan konstruksi, memiliki risiko lebih tinggi untuk mengalami dermatitis kontak iritan (Made et al., 2021).

Menurut Djuanda (2007) faktor penyebab dermatitis kontak dapat dibagi menjadi dua kategori utama, yaitu faktor langsung dan faktor tidak langsung:

- a. *Direct cause* (penyebab langsung) diantaranya yaitu bahan kimia (ukuran molekul, daya larut dan konsentrasi) dan lama kontak.
- b. *Indirect Cause* (penyebab tidak langsung) yaitu suhu, masa kerja, kelembaban, usia, jenis kelamin, ras, riwayat penyakit kulit sebelumnya, *personal hygiene* dan Penggunaan alat pelindung diri.

3. Patogenesis Dermatitis Kontak Iritan

Berbagai tipe iritan memiliki dampak yang berbeda terhadap pathogenesis (proses perkembangan) dermatitis kontak iritan. Kontak langsung dengan asam dan basa dapat menyebabkan kerusakan langsung pada kulit, sehingga iritasi ini diklasifikasikan sebagai iritasi akut. Iritasi akut ini dapat menghasilkan reaksi yang cepat, namun bukan reaksi inflamasi langsung. Paparan iritan yang berkepanjangan atau terjadi dalam waktu yang lebih lama dapat menyebabkan iritasi yang lebih dalam

dan lebih serius. Misalnya, paparan iritan akut selama tiga hari dapat menyebabkan reaksi yang langsung terlihat, sementara paparan iritan berkepanjangan selama tujuh hari bisa menyebabkan kerusakan kulit yang lebih parah dan dapat mengarah pada dermatitis kontak yang lebih kronis atau parah (Made et al., 2021).

Dermatitis kontak iritan memang bisa terjadi setelah paparan bahan kimia atau zat tertentu pada kulit, tergantung pada konsentrasi dan durasi paparan. Ini dapat menyebabkan reaksi pada sel kulit, terutama pada lapisan epidermis luar. Faktor individu seperti ketebalan lapisan epidermis dan sensitivitas kulit juga mempengaruhi risiko terjadinya dermatitis (Enjelina et al., 2021).

Gangguan pada lapisan kulit dapat mempermudah penetrasi organisme seperti iritan kimia, alergen, atau bakteri. Hal ini mengganggu fungsi pelindung alami kulit dan meningkatkan risiko terjadinya dermatitis kontak iritan atau penyakit kulit lainnya. Kesehatan dan integritas lapisan kulit sangat penting untuk menjaga perlindungan terhadap agen-agen eksternal yang dapat menyebabkan reaksi atau infeksi (Made et al., 2021).

Perbedaan antara dermatitis kontak alergi (DKA) bergantung pada kepekaan individu terhadap alergen tertentu dan hanya terjadi pada orang yang sensitif terhadap alergen tersebut. Sebaliknya, dermatitis kontak iritan (DKI) disebabkan oleh efek toksik dari paparan zat iritan

tertentu, dengan gejala terbatas pada area tubuh yang terpapar, tanpa memerlukan sensitivitas khusus untuk terjadi.

4. Tinjauan Gejala Dermatitis Kontak Iritan

Dermatitis kontak adalah kondisi peradangan pada kulit yang dapat disebabkan oleh paparan alergen atau zat iritan tertentu. Gejalanya dapat meliputi eksudasi (pengeluaran cairan), papula (bentol kecil), dan pengelupasan kulit. Ini merupakan respons inflamasi dari tubuh terhadap zat-zat tertentu yang bersentuhan dengan kulit, baik dalam bentuk cairan, gas, maupun padat (Widipriyatama et al., 2023).

Gejala dermatitis kontak iritan dapat berupa rasa terbakar, gatal, menyengat, dan nyeri, terutama pada periode awal klinis (Widipriyatama et al., 2023). Dermatitis kontak biasanya dimulai dengan rasa gatal pada kulit, yang mungkin disebabkan oleh paparan terhadap bahan iritan. Gatal ini kemudian dapat menyebabkan individu menggaruk area kulit yang terkena, yang pada gilirannya dapat memperburuk kondisi kulit. Bahan iritan yang digunakan dalam pekerjaan atau lingkungan tertentu dapat menyebabkan perubahan pada kulit setelah paparan berulang kali. Dalam kasus dermatitis kontak iritan, terjadi kerusakan pada permukaan kulit dan kemungkinan keluarnya zat-zat yang memulai dan mengatur proses inflamasi pada area yang terkena. Hal ini bisa mengakibatkan peradangan lokal yang menyebabkan gejala seperti kemerahan, pembengkakan, dan rasa panas atau terbakar pada kulit (Medicine & Medicine, 2022).

Dari penjelasan di atas, dapat disimpulkan bahwa gejala dermatitis kontak iritan mencakup tanda-tanda peradangan pada kulit yang menyebabkan keluhan seperti gatal, kemerahan, dan sensasi terbakar. Gejala ini umumnya disebabkan oleh paparan bahan kimia yang mengiritasi kulit dan memicu reaksi dermatitis kontak iritan.

B. Tinjauan Tentang Ethrel

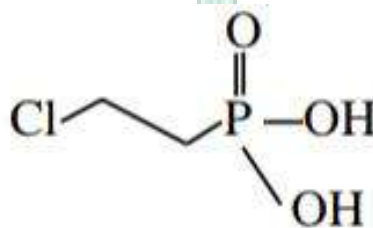
1. Pengertian Ethrel

Ethrel, zat pengatur tumbuh produksi Bayer, digunakan di perkebunan karet untuk mempercepat proses penyembuhan luka. Dilakukan dengan menutup luka yang dihasilkan oleh getah karet dengan etilen, serta menghambat jumlah hormon auksin yang merangsang pertumbuhan akar pada luka. Dampaknya, pembentukan kapalan pada luka akibat daerah kerokan akan terhambat, yang membantu perawatan luka untuk menutup dengan lebih baik. *Ethrel* beroperasi secara sistematis setelah masuk ke dalam lapisan vegetatif melalui dekomposisi menjadi etilena. Etilena ini kemudian mempengaruhi proses pematangan buah dan juga digunakan dalam perkebunan untuk manajemen pertumbuhan tanaman secara umum (Prasetyo et al., 2019).

Berdasarkan data yang didapat dari *Safety Data Sheet (SDS)* menurut *Globally Harmonized System of Classification and Labelling of Chemicals (GHS)* tahun (2020), bahaya utama yang ditimbulkan oleh *ethrel* terhadap kesehatan meliputi kemampuannya menyebabkan iritasi kulit yang parah jika terkena, dapat merusak mata jika terkena langsung,

dan juga berpotensi mengiritasi jika tertelan. Oleh karena itu, penggunaan Ethrel memerlukan penggunaan perlindungan yang tepat seperti sarung tangan, kacamata pelindung, dan pakaian pelindung, serta perlu menghindari paparan yang berlebihan atau kontak langsung dengan zat ini.

Ethephon, yang juga dikenal sebagai Ethrel, adalah larutan yang mengandung bahan aktif 2-chloroethylphosphonic acid. Bahan ini bekerja dengan cara menghasilkan etilen secara langsung pada jaringan tanaman setelah aplikasi. Etilen yang dihasilkan oleh Ethephon dapat mempengaruhi berbagai proses fisiologis dalam tanaman, termasuk pematangan buah. Penggunaan Ethephon umumnya digunakan dalam manajemen pertumbuhan tanaman komersial seperti di perkebunan untuk mengatur waktu pemetikan buah dan mempengaruhi perkembangan tanaman secara keseluruhan.



Gambar 2.1 Struktur molekul *ethephon*

Ethephon atau *etilen* memiliki karakteristik gas yang tidak berwarna dan beraroma manis seperti *eter*. *Ethrel* mengandung zat aktif ethephon 10% yang dibentuk dari berbagai unsur yang dapat dilihat pada gambar 2.1 dimana diantaranya yaitu *etilen*, unsur alami yang dapat

mematangkan buah. Selain itu, terdiri dari *klor* (Cl) yang bisa menyebabkan gangguan pernapasan serta bersifat *korosif* dan mengiritasi. *Oksigen* (O) jika berlebihan, dapat terjadi kerusakan sel hingga kematian. *Hidroksida* (OH) jika digunakan secara berlebihan dan tidak sesuai dengan prosedur dapat mengakibatkan pembengkakan dan rasa sakit pada tenggorokan, rasa terbakar pada beberapa bagian tubuh seperti hidung, mata, telinga, bibir, lidah, kerongkongan, perut dan kulit (Prasetyo et al., 2019).

Berdasarkan dari uraian di atas dapat disimpulkan bahwa *ethrel* jika kontak dengan kulit maka akan menyebabkan iritasi kulit dan luka bakar. Terpapar larutan pekat bahan ini dapat menyebabkan iritasi kulit berat dan dapat menyebabkan eritema dan lepuh. Berdasarkan dari referensi yang dibaca, *ethrel* memiliki kesamaan dengan asam formiat yang dimana asam formiat juga dapat mengakibatkan iritasi pada kulit.

2. Patofisiologi Ethrel terhadap Dermatitis Kontak Iritan

Paparan singkat *Ethrel* pada kulit bisa mengakibatkan iritasi, luka bakar, dan peradangan. Gejalanya mencakup rasa gatal, kulit bersisik, kemerahan, dan dalam kasus yang parah, mungkin juga timbul gelembung kulit. Paparan bisa terjadi lewat inhalasi, kontak langsung dengan kulit, mata, atau tertelan. Gejala ini mirip dengan respons kulit terhadap asam formiat, yang juga bisa menyebabkan iritasi. Oleh karena itu, langkah pencegahan perlu ditingkatkan saat menggunakan *ethrel*, termasuk

perlindungan kulit dan mata yang sesuai serta membatasi paparan yang berlebihan (GHS, 2020).

Apabila pekerja tidak menggunakan alat pelindung diri, zat kimia lebih mudah menempel pada tangan mereka, meningkatkan risiko paparan bahan kimia. Paparan ini dapat menyebabkan pekerja mengalami gejala dermatitis kontak iritan.

C. Tinjauan Tentang Usia

1. Pengertian Usia

Usia merujuk pada total tahun yang telah dialami seseorang sejak lahir. Dalam konteks penelitian ini, pengukuran umur dilakukan dari tahun kelahiran hingga tahun di mana penelitian dilaksanakan untuk mengidentifikasi tingkat sosial individu. Departemen Kesehatan mengelompokkan usia menjadi empat kategori: dewasa awal (26-35 tahun), dewasa akhir (36-45 tahun), lansia awal (46-55 tahun), dan lansia akhir (56-65 tahun) (Depkes 2010).

Dari pengertian di atas, dalam penelitian ini digunakan klasifikasi umur antara dewasa dan lansia saat bekerja. Umur dihitung berdasarkan usia pekerja saat penelitian berlangsung.

2. Patofisiologi Usia Mempengaruhi Dermatitis Kontak Iritan

Perubahan pada kulit manusia seiring bertambahnya usia mempengaruhi kelembaban dan kemungkinan terjadinya dermatitis.

Pada usia 40 tahun, kulit mengalami proses penuaan yang meliputi beberapa perubahan, seperti:

- a. Penipisan Lapisan Kulit. Pada usia ini, lapisan kulit menjadi lebih tipis, sehingga sel kulit sulit mempertahankan kelembaban alami. Hal ini dapat menyebabkan kulit menjadi lebih kering dan lebih rentan terhadap iritasi.
- b. Penurunan Produksi Minyak Kulit. Produksi zat minyak oleh kelenjar minyak kulit menurun dengan cepat seiring bertambahnya usia, karena pergantian sel kulit melambat. Hal ini dapat menyebabkan penumpukan sel-sel kulit mati dan berkurangnya perlindungan alami terhadap kelembaban kulit.

Semua perubahan ini berkontribusi pada kulit yang lebih rentan terhadap gangguan seperti dermatitis. Oleh karena itu, penting untuk menjaga kelembaban kulit dengan baik dan menghindari paparan bahan kimia yang dapat menyebabkan iritasi pada kulit yang sudah rentan (Sumaryati, 2019).

Dermatitis kontak iritan dapat menyerang pada semua usia namun, usia yang rentan yaitu usia tua karena pada saat usia tua, kulit sudah mengalami penuaan. Ketika kulit mengalami penuaan maka semakin mudah untuk terkena dermatitis.

Pada QS. Ar-Rum/30:54 Allah swt berfirman:

اللَّهُ الَّذِي خَلَقَكُمْ مِنْ ضَعْفٍ ثُمَّ جَعَلَ مِنْ بَعْدِ ضَعْفٍ قُوَّةً ثُمَّ جَعَلَ

مِنْ بَعْدِ قُوَّةٍ ضَعْفًا وَشَيْبَةً يَخْلُقُ مَا يَشَاءُ وَهُوَ الْعَلِيمُ الْقَدِيرُ (٥٤)

Terjemahnya:

“Allah adalah Zat yang menciptakanmu dari keadaan lemah, kemudian Dia menjadikan(-mu) kuat setelah keadaan lemah. Lalu, Dia menjadikan (-mu) lemah (kembali) setelah keadaan kuat dan beruban. Dia menciptakan apa yang Dia kehendaki. Dia Maha Mengetahui lagi Mahakuasa” (Kemenag, 2024).

Di dalam Tafsir Jalalain dijelaskan (Allah, Dialah yang menciptakan kalian dari keadaan lemah), yaitu dari air mani yang hina lagi lemah itu (kemudian Dia menjadikan kalian sesudah keadaan lemah) yang lain yaitu masa kanak-kanak (menjadi kuat) masa muda yang penuh dengan semangat dan kekuatan (kemudian Dia menjadikan kalian sesudah kuat itu lemah kembali dan beruban) lemah karena sudah tua dan rambut pun sudah putih. Lafal dha'fan pada ketiga tempat tadi dapat dibaca dhu'fan. (Dia menciptakan apa yang dikehendaki-Nya) ada yang lemah, yang kuat, yang muda, dan yang tua (dan Dialah Yang Maha Mengetahui) mengatur makhluk-Nya (lagi Maha Kuasa) atas semua yang dikehendaki-Nya. Setelah itu ia dilahirkan dari perut ibu (Nasution et al., 2021).

Dari tafsir ayat di atas dapat disimpulkan bahwa manusia akan kembali lemah setelah melewati masa muda yaitu pada masa tua. Seperti yang diketahui bahwa di usia tua itu manusia sudah rentang terkena dengan segala macam penyakit. Ayat ini berhubungan dengan faktor usia yang diambil yang mana faktor usia dalam penelitian ini yaitu usia muda dan usia tua.

D. Tinjauan Tentang Masa Kerja

1. Pengertian Masa Kerja

Masa kerja mengacu pada total waktu yang dihabiskan oleh individu atau karyawan dalam bekerja di suatu perusahaan atau organisasi. Masa kerja juga dapat diartikan sebagai periode waktu atau durasi di mana seorang pekerja terlibat dalam kegiatan yang terkait dengan pekerjaannya di sebuah perusahaan, sesuai dengan kontrak kerja yang berlaku. Dalam konteks yang lebih luas, masa kerja mencakup semua kegiatan yang dilakukan oleh individu untuk memenuhi tugas dan tanggung jawab pekerjaannya di tempat kerja (Madyatari & Izzati, 2021).

Masa kerja merupakan suatu kurun waktu atau lamanya tenaga kerja itu bekerja disuatu tempat kerja. Masa kerja juga dapat diartikan sebagai salah satu alat yang dapat berpengaruh pada kinerja seseorang. Adapun indikator yang mempengaruhi masa kerja yaitu tingkat kepuasan kerja, stress lingkungan kerja, pengembangan karir dan kompensasi hasil kerja (Jayanti & Dewi, 2021).

Berdasarkan dari uraian di atas dapat disimpulkan bahwa masa kerja merupakan keseluruhan waktu kerja pada pekerja dihitung sejak masuk pada perusahaan. Masa kerja juga dapat menyebabkan terjadinya gejala dermatitis pada pekerja.

2. Patofisiologi Masa Kerja Mempengaruhi dermatitis Kontak Iritan

Menurut penelitian Rahmatika et al., (2020) ada hubungan antara masa kerja dengan kejadian dermatitis pada pekerja dengan masa kerja lama dan baru. Masa kerja lama memiliki risiko untuk terkena dermatitis satu kali lebih besar daripada pekerja yang memiliki masa kerja baru.

Masa kerja memengaruhi kejadian dermatitis kontak akibat kerja. Semakin lama masa kerja seseorang maka akan semakin sering pekerja berkontak dengan bahan kimia (Heviana, 2018).

Dari pernyataan di atas, dapat disimpulkan bahwa semakin lama bekerja maka semakin beresiko terkena gejala dermatitis kontak iritan. Hal ini dikarenakan waktu yang digunakan untuk terpapar bahan kimia sudah banyak sehingga dapat membuat kulit menipis.

E. Tinjauan Tentang Pengetahuan

1. Pengertian Pengetahuan

Menurut Notoatmodjo (2005) pengetahuan adalah hasil dari pemahaman seseorang setelah mengamati suatu objek atau situasi. Ketidakmampuan pekerja untuk mengenali dermatitis kontak dapat mengakibatkan ketidakpatuhan dalam menjalankan tugas dengan aman, sehingga meningkatkan risiko penyakit ini (Akhmad, 2021). Pengetahuan merupakan faktor penting yang memengaruhi sikap dan perilaku individu dalam aktivitas sehari-hari dan pekerjaan. Pengetahuan

memungkinkan individu untuk membuat keputusan yang lebih baik dan bertindak tepat sesuai situasi yang dihadapi (Prakoso, 2017).

Berdasarkan uraian di atas, dapat disimpulkan bahwa pengetahuan adalah kemampuan untuk memahami sesuatu sebelum bertindak. Pengetahuan dapat mempengaruhi risiko dermatitis kontak iritan. Semakin banyak seseorang tahu tentang dermatitis, semakin mampu mereka menentukan sikap dan melakukan tindakan pencegahan terhadap dermatitis kontak iritan.

2. Patofisiologi Pengetahuan

Pengetahuan juga merupakan faktor penting dalam mencegah dermatitis kontak iritan. Tingkat pengetahuan seseorang dapat mempengaruhi sikap dan tindakan mereka. Individu yang lebih berpengetahuan cenderung mengambil langkah pencegahan untuk menghindari penyakit dan mengurangi risiko kesehatan akibat pekerjaan (Prakoso, 2017).

Pengetahuan sangat memengaruhi cara pekerja dalam mengelola bahan kimia. Misalnya, jika seorang pekerja tidak segera mencuci tangan setelah terpapar bahan kimia, zat tersebut dapat menempel lebih lama pada kulit dan lebih mudah diserap. Pengetahuan terbentuk melalui proses di mana seseorang mengatasi ketidaktahuan dengan melakukan tindakan atau pengamatan terhadap objek atau situasi tertentu (Akhmad, 2021).

Dari uraian di atas, dapat disimpulkan bahwa seseorang yang tidak memahami prosedur kerja cenderung mengabaikan peraturan keselamatan dan kesehatan kerja. Hal ini terjadi karena mereka kurang menyadari risiko yang ada dan cara pencegahannya.

Pada QS Asy-Syu'ara/26:80 Allah swt berfirman:

وَإِذَا مَرِضْتُ فَهُوَ يَشْفِينِ (٨٠)

Terjemahnya:

“Apabila aku sakit, Dialah yang menyembuhkanku”. (Asy-Syu'ara ayat 80).

Quraish Shihab menafsirkan ayat ini menjelaskan tentang Nabi Ibrahim as sehubungan dengan sakit dan penyembuhannya. Dalam hal ini, menunjukkan mana yang menjelaskan tentang penyembuhan adalah terletak pada kata *يَشْفِينِ*. Kata ini adalah berbentuk fi“l mudhāri“, yaitu bentuk kata kerja yang menunjuk waktu kini dan atau akan datang. Selain itu, kata *syifā*“ (penyembuhan) diperhadapkan dengan *maradh* (sakit). Permasalahan yang muncul kemudian adalah: mengapa kata *maradh* (sakit) disandarkan pada diri Nabi Ibrahim as, sedangkan kata *syifā*“ (sembuh) dinisbahkan pada Allah swt?. Terhadap permasalahan tersebut, M. Quraish Shihab menegaskan bahwa ayat yang secara jelas berbicara tentang kesembuhan, maka Nabi Ibrahim as secara tegas menyatakan bahwa sumbernya adalah dari Allah swt. Berbeda dengan ketika berbicara tentang penyakit. Hal ini karena penyembuhan adalah sesuatu yang terpuji, sehingga wajar disandarkan kepada Allah swt.

Sedangkan penyakit adalah sesuatu yang dapat dikatakan buruk sehingga tidak wajar dinyatakan bersumber dari Allah swt. Demikian cara Nabi Ibrahim as dalam mengajarkan bahwa segala yang terpuji dan indah bersumber dari-Nya. Adapun yang tercela dan negatif, maka hal itu terlebih dahulu dicari penyebabnya pada diri sendiri.

Dari tafsir ayat tersebut dapat disimpulkan bahwa penyakit itu bersumber dari diri kita sendiri, hal ini karena jika kita bekerja tanpa mengetahui prosedur maka kita akan bekerja begitu saja. Akan tetapi, sebaik-baiknya penyembuh dari penyakit yang kita alami adalah Allah swt.

F. Tinjauan Tentang Personal Hygiene

1. Pengertian Personal Hygiene

Personal hygiene berasal dari bahasa Yunani, yaitu "*persona*" yang berarti individu dan "*hygiene*" yang berarti sehat. Ini merujuk pada tindakan menjaga kebersihan dan kesehatan diri sendiri, yang penting untuk kesejahteraan fisik dan mental. Menjaga *personal hygiene* sangat penting untuk kenyamanan, keamanan, dan kesehatan secara keseluruhan. Beberapa alasan pentingnya menjaga kebersihan diri adalah untuk mencegah penyebaran penyakit, menjaga kesehatan kulit, dan meningkatkan rasa percaya diri. Masalah kesehatan sering kali disebabkan oleh kurangnya perhatian terhadap kebersihan, yang dapat menjadi sumber infeksi dan penyakit (Napitupulu et al., 2021).

Merawat kebersihan diri secara teratur sangat penting untuk kesejahteraan fisik dan mental. Ini melibatkan menjaga kebersihan rambut, mata, telinga, gigi, kulit, mulut, tangan, kuku, dan pakaian. Praktik yang baik dalam *personal hygiene* pada tempat kerja dapat membantu mengurangi penyebaran penyakit dan menghindari paparan bahan kimia serta kontaminasi, yang juga berperan dalam pencegahan alergi kulit (Rahmadani & Dwiseli, 2023).

Dari pengertian di atas, dapat disimpulkan bahwa *personal hygiene* adalah serangkaian tindakan untuk merawat diri sendiri, termasuk menjaga kebersihan tubuh, termasuk tangan. Personal hygiene sangat penting karena dapat memberikan dampak positif bagi kesehatan. Jika tidak dijaga dengan baik, *personal hygiene* dapat berdampak buruk bagi kesehatan. Oleh karena itu, setiap orang diharapkan mampu untuk menjaga kebersihan diri secara teratur.

2. Patofisiologi Personal Hygiene (Cuci Tangan)

Mencuci tangan dengan sabun dan air bersih memiliki manfaat yang berbeda dengan menggunakan cairan pembersih tangan berbasis alkohol. Sabun dan air bersih dapat membantu menghilangkan semua jenis kuman dari tangan, sementara cairan pembersih tangan berbasis alkohol lebih efektif dalam mengurangi jumlah kuman tertentu pada kulit (Kemenkes, 2020).

Salah satu faktor yang dapat menyebabkan dermatitis adalah *personal hygiene*, di mana kebiasaan mencuci tangan menjadi perhatian utama. Meskipun mencuci tangan secara teratur dapat mengurangi kemungkinan terkena dermatitis akibat bahan kimia yang menempel setelah bekerja, potensi untuk terkena dermatitis tetap ada. Salah satu penyebabnya adalah kesalahan dalam mencuci tangan, seperti kurang bersihnya proses pencucian tangan, yang dapat menyebabkan bahan kimia masih menempel pada permukaan kulit pekerja (Meliyanti & Heryanto, 2020).

Prosedur mencuci tangan yang direkomendasikan oleh *World Health Organization (WHO)* mencakup tujuh langkah utama menggunakan sabun dan air mengalir. Waktu optimal untuk proses ini adalah selama 40-60 detik, yang dianggap cukup untuk menghilangkan kuman dari tangan dengan efektif. Durasi ini krusial karena jika kurang dari yang disarankan, kuman mungkin tidak tereliminasi sepenuhnya, sedangkan jika melebihi, dapat menyebabkan kekeringan kulit dan potensi iritasi. Praktik mencuci tangan dengan sabun dan air mengalir telah terbukti mampu mengurangi sekitar 99% kuman yang menempel pada permukaan tangan. Kebiasaan ini sangat penting dalam menjaga kebersihan dan mencegah penyebaran penyakit, terutama di lingkungan seperti rumah sakit, restoran, tempat kerja, dan sektor layanan kesehatan lainnya di mana sanitasi yang baik sangat diperlukan (Panirman et al., 2021).

Berdasarkan uraian di atas, dapat disimpulkan bahwa bahan kimia yang menempel pada tangan dapat dihilangkan apabila tangan dicuci dengan baik dan benar sesuai dengan prosedur tujuh langkah cuci tangan menurut WHO. Cuci tangan setelah bekerja sebaiknya dilakukan dengan menggunakan air mengalir dan sabun cuci tangan agar kuman dan bahan kimia yang menempel pada tangan dapat hilang secara efektif.

Pada QS. Al-Mai'dah/5:6 Allah swt berfirman:

يَا أَيُّهَا الَّذِينَ آمَنُوا إِذَا قُمْتُمْ إِلَى الصَّلَاةِ فَاغْسِلُوا وُجُوهَكُمْ وَأَيْدِيَكُمْ إِلَى الْمَرَافِقِ وَامْسَحُوا بِرُءُوسِكُمْ وَأَرْجُلَكُمْ إِلَى الْكَعْبَيْنِ وَإِنْ كُنْتُمْ جُنُبًا فَاطَّهَّرُوا وَإِنْ كُنْتُمْ مَرْضَىٰ أَوْ عَلَىٰ سَفَرٍ أَوْ جَاءَ أَحَدٌ مِّنْكُمْ مِنَ الْغَائِطِ أَوْ لَمَسْتُمُ النِّسَاءَ فَلَمْ تَجِدُوا مَاءً فَتَيَمَّمُوا صَعِيدًا طَيِّبًا فَامْسَحُوا بِوُجُوهِكُمْ وَأَيْدِيكُمْ مِنْهُ مَا يُرِيدُ اللَّهُ لِيَجْعَلَ عَلَيْكُمْ مِنْ حَرَجٍ وَلَكِنْ يُرِيدُ لِيُطَهِّرَكُمْ وَليُتِمَّ نِعْمَتَهُ عَلَيْكُمْ لَعَلَّكُمْ تَشْكُرُونَ (٦)

Terjemahnya :

“Wahai orang-orang yang beriman! Apabila kamu hendak melaksanakan shalat, maka basuhlah wajahmu dan tanganmu sampai ke siku, dan sapulah kepalamu dan (basuh) kedua kakimu sampai ke kedua mata kaki. Jika kamu junub, maka mandilah. Dan jika kamu sakit atau dalam perjalanan atau kembali dari tempat buang air (kakus) atau menyentuh perempuan, maka jika kamu tidak memperoleh air, maka bertayamumlah dengan debu yang baik (suci); usaplah wajahmu dan tanganmu dengan (debu) itu. Allah tidak ingin menyulitkan kamu, tetapi Dia hendak membersihkan kamu dan menyempurnakan nikmat-Nya bagimu, agar kamu bersyukur” (Kemenag, 2024)

Menurut tafsir Ibnu Katsir mengatakan bahwa bersuci adalah sebagian dari iman, bacaan hamdalah memenuhi timbangan amal

(kebaikan), bacaan Subhanallah dan Allahu Akbar memenuhi apa yang ada antara langit dan bumi, puasa adalah tameng, sabar adalah cahaya, zakat adalah bukti, dan Al-Qur'an itu adalah hujjah bagimu atau hujjah yang berbalik terhadap dirimu (Mujahid & Haeriyah, 2019).

Berdasarkan dari ayat di atas dan tafsir ayat di atas dapat disimpulkan bahwa mencuci tangan merupakan salah satu bentuk bersuci dan jika dikaitkan dengan teori yang didapat, cuci tangan juga bisa menghilangkan kuman yang ada pada tangan.

3. Tujuan *Personal Hygiene*

Menurut Yulianto et al., (2020) untuk mewujudkan *personal hygiene* tentu ada tujuan yang hendak dicapai. Tujuan tersebut yaitu:

- a. Meningkatkan derajat kesehatan
- b. Memelihara kebersihan diri sendiri
- c. Memperbaiki kekurangan pada *personal hygiene*
- d. Melakukan pencegahan timbulnya penyakit
- e. Menumbuhkan kepercayaan diri
- f. Menciptakan kesan keindahan

G. Tinjauan Tentang Alat Pelindung Diri (APD)

1. Pengertian Alat Pelindung Diri (APD)

APD (Alat Pelindung Diri) merupakan kelengkapan yang sangat penting dan wajib digunakan oleh para pekerja saat bekerja. Tujuannya adalah untuk melindungi keselamatan dan kesehatan pekerja dari berbagai bahaya dan risiko yang ada di tempat kerja. APD harus dipilih sesuai dengan jenis bahaya yang ada di tempat kerja, seperti bahaya fisik, kimia, biologis, ergonomis, dan faktor-faktor psikososial. Peraturan Menteri Tenaga Kerja dan Transmigrasi No. 8 Tahun 2010 tentang APD menegaskan bahwa penguasa atau pengurus tempat kerja wajib menyediakan APD bagi seluruh pekerja atau buruh di tempat kerja. Hal ini bertujuan untuk memastikan bahwa pekerja memiliki perlindungan yang memadai terhadap bahaya-bahaya yang mungkin dihadapi selama menjalankan tugas mereka (Arsy et al., 2022).

Alat Pelindung Diri (APD) adalah seperangkat peralatan yang digunakan oleh tenaga kerja untuk melindungi seluruh atau sebagian tubuh dari potensi bahaya di tempat kerja atau risiko kecelakaan kerja. Fungsi utama APD adalah untuk mengurangi risiko terkena penyakit akibat kerja dan cacat akibat kecelakaan kerja. APD dirancang untuk memberikan perlindungan sesuai dengan jenis bahaya yang mungkin dihadapi, seperti bahaya fisik (misalnya benda tajam atau jatuh), bahaya kimia (misalnya zat berbahaya), bahaya biologis (misalnya

mikroorganisme patogen), bahaya radiasi, dan lain sebagainya (Edigan et al., 2019).

Berdasarkan uraian di atas, dapat disimpulkan bahwa Alat Pelindung Diri (APD) merupakan peralatan yang digunakan untuk melindungi pekerja dari risiko-risiko yang tidak diinginkan seperti penyakit akibat kerja dan cacat akibat kecelakaan kerja.

Pada QS Al-Qasas/28:77 Allah swt berfirman:

وَابْتَغِ فِيمَا آتَاكَ اللَّهُ الدَّارَ الْآخِرَةَ وَلَا تَنْسَ نَصِيبَكَ مِنَ الدُّنْيَا وَأَحْسِنْ كَمَا أَحْسَنَ
اللَّهُ إِلَيْكَ وَلَا تَبْغِ الْفُسَادَ فِي الْأَرْضِ إِنَّ اللَّهَ لَا يُحِبُّ الْمُفْسِدِينَ (٧٧)

Terjemahnya :

“Dan, carilah pada apa yang telah dianugerahkan Allah kepadamu (pahala) negeri akhirat, tetapi janganlah kamu lupakan bagianmu di dunia. Berbuat baiklah (kepada orang lain) sebagaimana Allah telah berbuat baik kepadamu dan janganlah kamu berbuat kerusakan di bumi. Sesungguhnya Allah tidak menyukai orang-orang yang berbuat kerusakan” (Kemenag, 2024)

Tafsir ayat dari Ibnu Katsir pada arti dan carilah, lafaz ini mencakup setiap orang. Termasuk dalam hal ini pekerja juga diperintahkan oleh Allah swt. untuk mencapai kehidupan yang baik yang baik dan berkesinambungan antara kepentingan material dengan kepentingan spiritualnya. Dalam hal kebutuhan material, manusia, termasuk pekerja mempunyai kesempatan yang sama untuk mengaktualkan potensi yang ada pada dirinya sesuai dengan kompetensi yang dimilikinya untuk mendapatkan kebutuhan-kebutuhan yang

bersifat material tersebut. Setiap orang termasuk pekerja mempunyai hak yang sama untuk mencapai kehidupan yang lebih baik dan sejahtera (Millati & Arif, 2021).

Dari tafsir ayat tersebut untuk mencapai kehidupan yang lebih baik dan sejahtera, diperlukan produktivitas dalam bekerja. Untuk mencapai produktivitas kerja yang baik maka diperlukan APD agar dapat terhindar dari kejadian-kejadian yang tidak diinginkan saat bekerja.

2. Jenis-Jenis Alat Pelindung Diri (APD) dan Fungsinya

Menurut Peraturan Menteri Tenaga Kerja Dan Transmigrasi Republic Indonesia No. 8 Tahun 2010 Tentang Alat Pelindung Diri (APD) jenis-jenis APD yaitu:

a. Alat Pelindung Kepala

Alat Pelindung Kepala adalah peralatan yang dirancang khusus untuk melindungi kepala pekerja dari berbagai potensi bahaya di tempat kerja. Fungsi utamanya adalah untuk melindungi kepala dari benturan, kejatuhan benda keras atau tajam, percikan bahan kimia, paparan mikroorganisme berbahaya, serta suhu yang ekstrim (Permenakertrans, 2010).

b. Alat Pelindung Mata dan Muka

Alat Pelindung Mata dan Muka (APMM) adalah peralatan yang dirancang khusus untuk melindungi mata dan bagian wajah dari berbagai potensi bahaya di tempat kerja, seperti paparan bahan kimia

berbahaya, percikan benda kecil, panas, radiasi gelombang elektromagnetik yang mengion maupun tidak mengion, serta pukulan benda tajam atau keras. Jenis alat pelindung mata dan muka termasuk kacamata pengaman, face shield, dan jenis lainnya (Permenakertrans, 2010).

c. Alat Pelindung Pernapasan

Alat pelindung pernapasan berfungsi untuk melindungi organ pernapasan dengan menyediakan udara bersih dan sehat. Jenis-jenis alat pelindung pernapasan termasuk masker, respirator, katup, dan lain-lain (Permenakertrans, 2010).

d. Alat Pelindung Tangan

Alat Pelindung Tangan (APT) adalah peralatan yang dirancang untuk melindungi tangan dan jari-jari dari berbagai jenis bahaya di tempat kerja. Jenis pelindung tangan mencakup sarung tangan yang terbuat dari bahan seperti kulit, kanvas, atau kain, serta sarung tangan tahan bahan kimia (Permenakertrans, 2010).

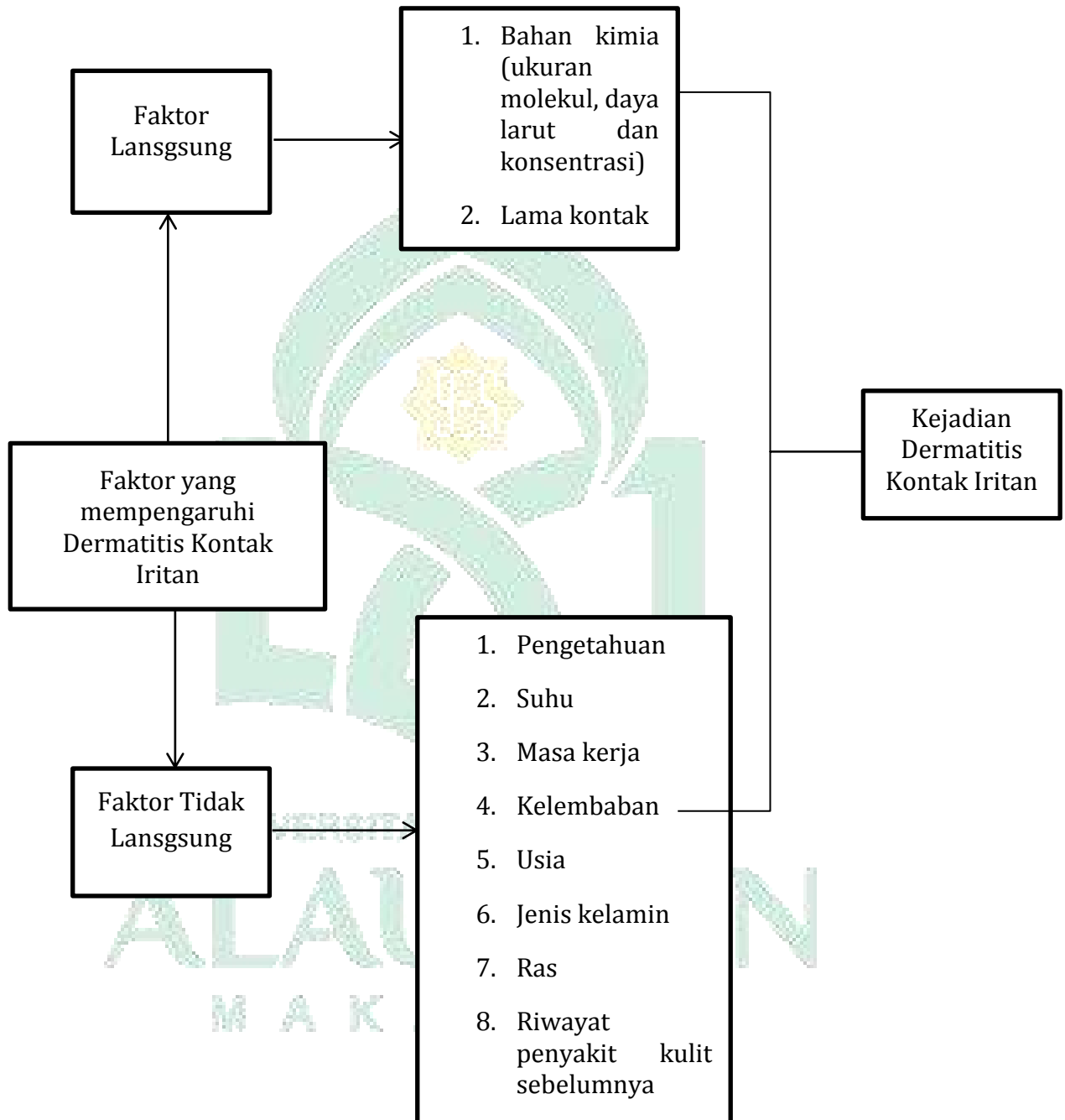
e. Alat Pelindung Kaki

Alat pelindung kaki berfungsi untuk melindungi kaki dari berbagai risiko seperti tertimpa atau terbentur benda berat, tertusuk benda tajam, terkena cairan panas atau dingin, terpapar bahan kimia berbahaya, dan untuk mencegah tergelincir. Salah satu jenis alat pelindung kaki yang umum digunakan adalah sepatu keselamatan (Permenakertrans, 2010).

Berdasarkan uraian di atas, penelitian ini difokuskan pada penggunaan alat pelindung diri untuk tangan dan sepatu boots. Hal ini karena tangan sering kali bersentuhan langsung dengan proses kerja yang menggunakan bahan kimia, sementara kaki dapat terkena tetesan atau kontaminasi dari bahan kimia tersebut.



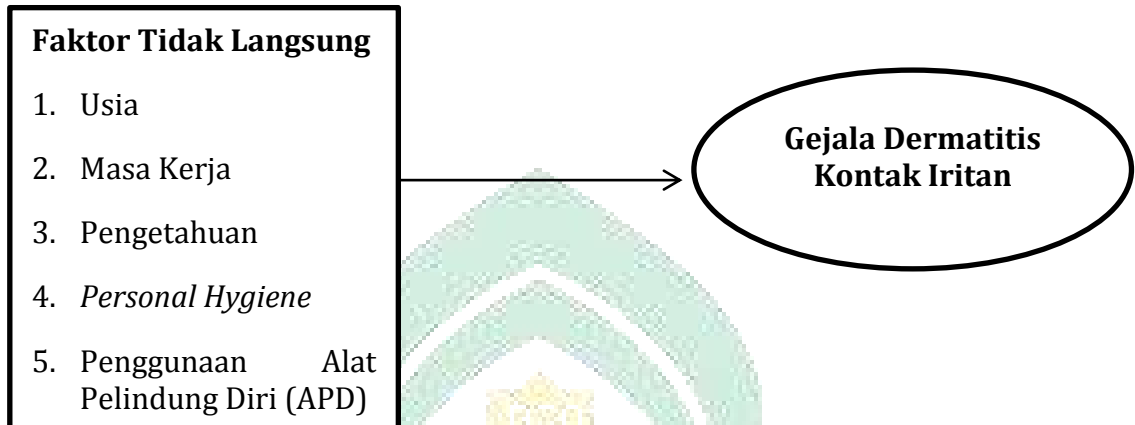
H. Kerangka Teori



Bagan 2.1 Kerangka Teori

Sumber : Modifikasi Djuanda (2007), Cohen (2008), Taylor (2008)


I. Kerangka Konsep



Bagan 2.2 Kerangka Konsep

Keterangan:

 : Variabel Dependen

 : Variabel Independen

BAB III

METODE PENELITIAN

A. Etika Penelitian

Penelitian ini telah mendapatkan persetujuan dari Komite Etik Penelitian Kesehatan Universitas Islam Negeri Alauddin Makassar No.B.069/KEPK/FKIK/III/2024 sebelum dimulainya penelitian. Prosedur ini memastikan bahwa penelitian saya mematuhi standar etika yang diperlukan untuk melindungi partisipan dan memastikan integritas penelitian.

Penelitian ini juga telah menjalankan prosedur informed consent dengan setiap partisipan penelitian. Sebelum mereka memulai penelitian, mereka diberikan informasi yang jelas tentang tujuan penelitian, prosedur yang akan diikuti, serta hak-hak mereka sebagai subjek penelitian. Mereka juga diberi kesempatan untuk bertanya dan mengekspresikan kekhawatiran sebelum memberikan persetujuan mereka. Selain itu, peneliti telah memastikan kerahasiaan dan privasi partisipan dengan mengimplementasikan kode identifikasi untuk menyamarkan identitas mereka dalam data. Data disimpan dengan aman dan hanya bisa diakses oleh peneliti. Serta tidak ada partisipan yang mengalami kerugian atau risiko yang tidak dapat diterima selama penelitian ini. Proses pengumpulan data dilakukan dengan cermat dan analisis data dilakukan secara objektif sesuai dengan metodologi yang telah

ditetapkan sebelumnya. Penelitian ini dapat memberikan kontribusi yang signifikan pada pemahaman dalam bidangnya dan memiliki dampak positif bagi masyarakat. Hasil penelitian ini diharapkan dapat digunakan untuk memperbaiki kebijakan atau praktik dalam industri terkait. Penelitian ini juga telah memenuhi standar etika yang relevan.

B. Jenis dan Lokasi Penelitian

1. Jenis Penelitian

Jenis penelitian ini adalah kuantitatif dengan pendekatan *analitik observasional* menggunakan desain *cross-sectional*. Desain *cross-sectional* atau potong lintang adalah penelitian deskriptif di mana subjek diamati, diukur, dan diminta jawaban dalam waktu yang sama (Adriyanti, 2023). Penelitian ini mengukur faktor-faktor penentu terjadinya gejala dermatitis kontak iritan pada buruh penyadap karet di PT London Sumatra Balombissie Bulukumba. Faktor yang dianalisis meliputi usia, masa kerja, pengetahuan, *personal hygiene*, penggunaan Alat Pelindung Diri (APD).

2. Lokasi Penelitian

Lokasi penelitian ini dilakukan di PT London Sumatra Balombissie Bulukumba yang spesifik pada buruh penyadap karet di Kelurahan Jawi-Jawi, Desa Tibona dan Desa Jojjolo.

3. Waktu Penelitian

Penelitian ini dilaksanakan selama kurang lebih satu bulan terhitung dari tanggal 19 februari sampai 19 maret 2024

C. Populasi dan Sampel

1. Populasi

Populasi adalah totalitas objek yang menjadi fokus perhatian para peneliti. (Suriani et al., 2023). Populasi dalam penelitian ini adalah seluruh buruh penyadap pohon karet di PT LONSUM Balombissie Kabupaten Bulukumba. Adapun jumlah buruh penyadap di PT LONSUM Balombissie Kabupaten Bulukumba berjumlah 106 orang buruh penyadap karet.

2. Sampel

Sampel merupakan bagian dari jumlah dan karakteristik yang dimiliki oleh populasi (Suriani et al., 2023). Teknik pengambilan sampel yang digunakan adalah *total sampling*, dimana jumlah sampel sama dengan populasi. Jadi, jumlah sampel dalam penelitian ini adalah 106 buruh penyadap pohon karet di PT LONSUM Balombissie Kabupaten Bulukumba.

D. Metode Pengumpulan Data

Penelitian ini menggunakan dua jenis data, yaitu data primer dan data sekunder:

1. Data Primer

Data primer adalah jenis data yang diperoleh secara langsung oleh peneliti dari sumbernya, yaitu responden atau subjek penelitian. Ini berarti data primer tidak melalui proses atau interpretasi tambahan dan merupakan informasi yang dikumpulkan langsung dari sumber aslinya.

Data primer dapat terkumpul dengan langkah di bawah ini:

- a. Wawancara dan kuesioner, dilakukan untuk memperoleh data mengenai usia, masa kerja, pengetahuan, lama kontak, *personal hygiene* dan penggunaan Alat Pelindung Diri (APD)
- b. Dokumentasi, digunakan untuk pengambilan foto, profil, nama dan jumlah pekerja.

Data primer yang diperoleh kemudian dikelola melalui program komputer *Statistical Program and Service Solution* (SPSS).

2. Data Sekunder

Data sekunder merujuk kepada informasi yang telah dikumpulkan atau diterbitkan sebelumnya oleh pihak lain, dan digunakan untuk mendukung kebutuhan penelitian. Sumber-sumber data sekunder dapat meliputi jurnal ilmiah, artikel, serta berbagai sumber informasi lainnya yang dapat diakses oleh peneliti seperti dari pihak perusahaan dan buruh penyadap karet mengenai gambaran umum lokasi penelitian, profil perusahaan, jumlah pekerja dan jumlah pekerja yang telah mengalami gatal-gatal.

E. Instrumen Penelitian

Instrumen penelitian adalah alat atau metode yang digunakan secara terstruktur untuk mengumpulkan data dalam suatu penelitian (Ismunarti et al., 2020). Instrumen yang digunakan dalam penelitian ini meliputi:

1. Alat Tulis

Alat tulis digunakan untuk mencatat data selama proses wawancara dan observasi dalam penelitian. Penggunaan alat tulis juga memudahkan dalam menyusun laporan hasil penelitian secara sistematis dan akurat.

2. Kuesioner

Kuesioner adalah daftar pertanyaan yang telah dirancang dengan baik dan matang, di mana responden hanya perlu menjawab atau memberikan tanda tertentu sesuai dengan instruksi yang diberikan. Instrumen kuesioner untuk gejala dermatitis dalam penelitian ini diadopsi dari referensi atau sumber yang relevan dengan studi dermatitis yang sudah dilakukan oleh penelitian Suryani (2011) dengan judul "Faktor-Faktor Yang Berhubungan dengan Dermatitis Kontak pada Pekerja Bagian Processing dan Filling PT. Cosmar Indonesia Tangerang Selatan Tahun 2011. Sedangkan lembar kuesioner untuk menggali informasi mengenai usia, masa kerja, *personal hygiene*, Alat Pelindung Diri (APD) dan pengetahuan diadopsi dari penelitian Prakoso, N. R.

(2017) dengan judul “Faktor-Faktor yang Berhubungan dengan Kejadian Dermatitis Kontak Iritan pada Pekerja Steam Kendaraan Bermotor di Kecamatan Ciputat Timur Tahun 2017”. Kuesioner telah di uji validitas oleh peneliti sebelumnya dengan skala guttman untuk mengetahui tanggapan dari responden ketika menjawab pertanyaan kuesioner. Kuesioner dinyatakan valid jika responden dapat menjawab dengan waktu yang telah ditetapkan oleh peneliti sebelumnya dan menjawab pertanyaan dengan tepat. Setiap item kuesioner yang tidak valid diubah katanya menjadi lebih mudah dipahami.

F. Teknik Pengolahan dan Analisis Data

1. Pengolahan data

Teknik pengolahan data dimulai dengan pengumpulan data primer yang sudah terkumpul, kemudian dilanjutkan dengan pengolahan secara statistik. Untuk melakukan pengujian, analisis, hingga interpretasi data terdapat beberapa tahapan yaitu:

a. *Editing* (Mengedit Data)

Tahapan ini melibatkan pemeriksaan data yang telah terkumpul untuk memastikan keberadaan dan keakuratan data. Editing dapat dilakukan pada beberapa tahapan, termasuk saat pengumpulan data, pengisian kuesioner, dan setelah data terkumpul.

b. *Coding* (Pemberian Data)

Tahapan ini merujuk pada proses konversi data yang awalnya dalam bentuk kalimat atau huruf menjadi angka atau bilangan, yang biasanya dilakukan secara manual. Perbaikan kode sangat penting dalam memasukkan data untuk memastikan keakuratan dan untuk membedakan data berdasarkan karakteristiknya.

Untuk pemberian *coding* pada variabel usia adalah sebagai berikut

- 1) Pengkodean 1 : Jika tenaga kerja berumur 46-55 tahun
- 2) Pengkodean 2 : Jika tenaga kerja berumur 27-45 tahun

Untuk pemberian *coding* pada variabel masa kerja adalah sebagai berikut

- 1) Pengkodean 1 : Jika pekerja telah bekerja > 16 tahun
- 2) Pengkodean 2 : Jika pekerja telah bekerja ≤ 16 tahun

Untuk pemberian *coding* pada variabel pengetahuan adalah sebagai berikut

- 1) Pengkodean 1 : Jika total skor ≤ 3
- 2) Pengkodean 2 : jika total skor > 3

Untuk pemberian *coding* pada variabel *personal hygiene* adalah sebagai berikut

- 1) Pengkodean 1 : Jika tidak melakukan 7 tahap cuci tangan menurut WHO
- 2) Pengkodean 2 : Jika melakukan 7 tahap cuci

tangan menurut WHO.

Untuk pemberian *coding* pada variabel penggunaan alat pelindung diri adalah sebagai berikut

- 1) Pengkodean 1 : Hanya menggunakan sarung tangan atau sepatu boot saja atau tidak keduanya.
- 2) Pengkodean 2 : Jika menggunakan sarung tangan dan sepatu boot saat bekerja.

Untuk pemberian *coding* pada variabel gejala dermatitis kontak iritan adalah sebagai berikut:

- 1) Pengkodean 1 : apabila skor jawaban responden ≥ 3
- 2) Pengkodean 2 : apabila skor jawaban responden < 3

c. *Entry* (Memasukkan Data)

Data yang telah lengkap kemudian dimasukkan ke dalam program SPSS untuk dianalisis.

d. *Cleaning* (Membersihkan Data)

Pada tahap ini, dilakukan pemeriksaan ulang terhadap data yang telah dimasukkan ke dalam program untuk memastikan tidak ada kesalahan dan data siap untuk dianalisis.

e. Penyajian data

Data yang diolah akan disajikan dalam bentuk narasi dan tabel.

2. Analisis Data

a. Analisis Univariat

Analisis univariat dilakukan untuk mendapatkan gambaran umum tentang masalah penelitian dengan mendeskripsikan setiap variabel yang digunakan. Ini dilakukan dengan melihat distribusi frekuensi dan persentase masing-masing variabel. variabel independen yaitu usia, masa kerja, *personal hygiene*, penggunaan Alat Pelindung Diri (APD) dan variabel dependen (gejala dermatitis kontak iritan) yang dikehendaki dari tabel distribusi.

b. Analisis Bivariat

Analisis bivariat dilakukan untuk membuktikan ada tidaknya hubungan yang signifikan antara variabel independen dan variabel dependen dengan menggunakan uji Chi-square pada batas kemaknaan p-value (0,05). Jika hasil perhitungan menunjukkan nilai $p < 0,05$, maka H_0 ditolak dan H_a diterima, artinya kedua variabel memiliki hubungan yang signifikan secara statistik.

c. Analisis Multivariat

Analisis multivariat adalah metode statistik yang memungkinkan penelitian terhadap lebih dari dua variabel secara bersamaan. Analisis yang dilakukan dalam penelitian ini adalah model prediktif, yaitu regresi logistik berganda dengan pemilihan variabel bebas. Model kandidat dipilih jika hasil uji bivariatnya menghasilkan p-value $< 0,05$. Oleh karena itu, variabel-variabel dalam model

multivariat memberikan hasil akhir yang menunjukkan bahwa variabel tersebut merupakan variabel yang paling berpengaruh/dominan dengan variabel dependen.

G. Alur Penelitian

Alur penelitian ini menjelaskan tahapan atau prosedur yang digunakan untuk mengetahui determinan gejala dermatitis kontak iritan pada buruh penyadap karet di PT London Sumatra Balombissie Bulukumba. Adapun alur atau tahapan dalam penelitian ini adalah sebagai berikut:

1. Tahapan Awal

Tahapan awal dilaksanakan pada tanggal 19 Februari 2024 pada tahapan ini peneliti meminta izin kepada pimpinan perusahaan di PT. London Sumatra Balombissie Bulukumba untuk melakukan penelitian dengan membawa surat izin penelitian yang sudah peneliti siapkan dan meminta izin untuk turun lapangan dan mengumpulkan petani penyadap pohon karet untuk diberikan penjelasan sebelum wawancara kuesioner penelitian.

2. Tahapan Pelaksanaan

Tahapan pelaksanaan dilaksanakan pada tanggal 19 Februari 2024 sampai pada tanggal 17 Maret 2024, peneliti terlebih dahulu memperkenalkan diri, menjelaskan maksud dan tujuan, meminta izin,

kemudian peneliti melakukan wawancara terhadap responden dan mengambil dokumentasi.

3. Tahapan Akhir

Tahapan akhir dilaksanakan pada tanggal 17- 19 maret 2024 peneliti memeriksa dan mengecek data atau kuesioner responden, data tersebut kemudian diolah menggunakan aplikasi statistik yaitu SPSS



BAB IV

HASIL DAN PEMBAHASAN

A. *Gambaran Umum Lokasi Penelitian*

1. **Gambaran Umum**

PT London Sumatra Indonesia, Tbk. Perkebunan Balombessie adalah salah satu unit kebun dari PT London Sumatra Indonesia, Tbk. yang berkantor pusat di Medan, Sumatra Utara. Balombessie Estate terletak di Provinsi Sulawesi Selatan, tepatnya berada di Kabupaten Bulukumba, Kecamatan Bulukumpa Kelurahan Jawi-Jawi, Perkebunan ini +20 Km dari kota Bulukumba. Pada awalnya perkebunan ini ditanami dengan tanaman Kopi dan Sereh, perkebunan ini didirikan pada tahun 1918 yang berpusat di London (Inggris), perkebunan ini merupakan perusahaan Swasta di bawah agensi Horison & Crosfield Ltd. Pada tahun 1965 perkebunan ini diambil alih oleh PPN Dwikora dan pada tahun 1968 di ambil kembali Inggris, setelah diambil alih kembali oleh Inggris, Perkebunan ini digantikan komoditinya dari kopi dan Sereh menjadi tanaman karet yang masih berlanjut sampai saat ini.

PT LONSUM, Perkebunan Balombessie, berdiri pada tahun 1919, pada masa penjajahan Belanda, dengan keluarnya surat izin

penggunaan lahan yang disebut hak Erfacht no 139, 171 dan 274 tahun 1919 dengan konsesi seluas 7.092,82. ha dengan nama NV. CELEBES LANDBOUW MAATSCHAPPY. Hak Erfacht dikeluarkan oleh pemerintah Hindia Belanda berdasarkan surat Gubernur Jendral Hindia Belanda no 43 dan 44 tanggal 10 Juli 1919 dan surat keputusan Direktur Binne Landdschap Bester no A6/56/2,A6/15/12, dan A6/10/24 kepada Horisons & Crossfield, Ple, sebuah kongsi dagang dan pengelola perkebunan yang berpusat di London, Inggris, selama 50 tahun, dengan komoniti utama kapuk (kapas), kopi dan kakao . Di tingkat lokal dilakukan kesepakatan antara Horisons & Crossfield, Ple. dengan tiga kepala kawanua (distrik), yaitu karaeng Nanrang dari distrik Ujung Bulu, karaeng Nojeng dari distrik Bulukumba, karaeng Bapa Daeng Marasa dari distrik Kajang, keresidenan Bantaeng.



Gambar 4.1 Lahan Karet

Karyawan Perkebunan karet terdiri dari beberapa suku yang dimana dominasi dengan Suku Bugis dan Suku Kajang. Balombissie Estate mempunyai seluas 2.347.85 hak guna usaha. Area perkebunan

Balombissie Estate terletak di Provinsi Sulawesi selatan, di mana perkebunan ini terdapat di Kab. Bulukumba Kec Bulukumpa Kel. Jawi-Jawi

- Sebelah Utara : Berbatasan dengan Kelurahan Ballasaraja
- Sebelah Barat : Berbatasan dengan Kelurahan Ballasaraja
- Sebelah Selatan : Berbatasan dengan Kelurahan Jawi-Jawi
- Sebelah Timur : Desa Jojolo dan Desa Tibona

Karyawan Perkebunan karet terdiri dari beberapa suku yang dimana dominasi dengan Suku Bugis dan Suku Kajang (Departement Safety, 2024)

2. Visi dan Misi

Adapun visi dan misi PT Landon Sumatra Balombissie Bulukumba adalah sebagai berikut:

a. Visi Perusahaan

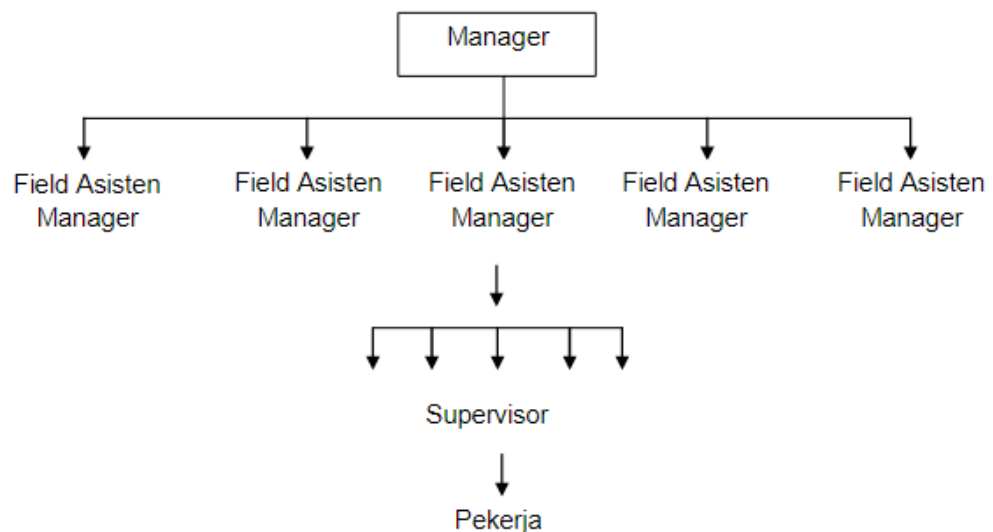
Visi dari LONSUM adalah *to be the leading 3C (crops, cost, conditions) and R&D driven sustainable agribusiness* menjadi perusahaan agribisnis terkemuka yang berkelanjutan dalam hal tanaman lingkungan (3C) dan berbasis penelitian dan pengembangan (Profil PT London Sumatra Balombissie Bulukumba, 2024).

b. Misi Perusahaan

Lonsum memiliki Misi: to add value for millions in agribusiness (menambah nilai bagi jutaan orang dibidang agri bisnis). Adapun tujuan pokok perusahaan yaitu: Integritas yaitu jujur dan bertanggung jawab, kerja sama yaitu saling menghormati dan peduli dan Unggul yaitu disiplin dan perbaikan terus menerus. (Departement Safety, 2024).

3. Struktur Organisasi

Dalam menjalankan aktivitas perusahaan, PT London Sumatra Balombissie dipimpin oleh seorang manajer, asisten manajer, supervisor dan pekerja (non supervisor). Aktivitas sehari-hari adalah penyadapan atau pemanenan yang mendominasi kegiatan harian. Struktur organisasi PT London Sumatra Balombissie dapat dilihat sebagai berikut:



Gambar 4.2 Struktur Organisasi PT LONSUM

Pekerja dalam perusahaan PT London Sumatra Balombissie Bulukumba adalah pekerja yang bekerja menyadap pohon karet dan mengumpulkan hasil sadapannya. Pekerja tersebut bekerja mulai jam enam pagi hingga jam dua belas siang. Setelah penyadapan selesai, mereka mengumpulkan hasilnya kemudian ditimbang dan tugas mereka sudah selesai (Departement Safety, 2024).

B. Hasil Penelitian

1. Hasil Analisis Univariat

a. Karakteristik Responden

Tabel 4.1

Distribusi Statistik Deskriptif Karakteristik Responden di PT London Sumatra Balombissie Bulukumba Tahun 2024

Variabel	Min.	Max.	Median	Mean± SD
Usia (tahun)	27	55	46	45,19±5,984
Masa Kerja (tahun)	9	33	16	18,56±7,220

Sumber: Data Primer 2024

Tabel 4.1 menunjukkan ukuran dan sebaran data pada variabel umur dan masa kerja. Berdasarkan tabel diperoleh informasi bahwa rata-rata responden berumur 45 tahun dengan umur termuda 27 tahun dan umur tertua 55 tahun. Rata-rata responden telah bekerja selama 18 tahun.

b. Usia

Diketahui bahwa distribusi frekuensi berdasarkan usia pada buruh penyadap karet di PT London Sumatra Balombissie Bulukumba tahun 2024 terdapat 65 responden (61,3%) yang

berusia lansia (46-55 tahun) dan terdapat 41 responden (38,7%) yang berusia dewasa (27-45 tahun). Hal ini dapat dilihat pada tabel 4.2 berikut.

Tabel 4.2
Distribusi Responden Berdasarkan Usia pada Buruh
Penyadap Karet di PT London Sumatra Balombissie
Bulukumba Tahun 2024

Usia	Frekuensi (n)	Presentase (%)
Lansia (46-55 Tahun)	65	61,3
Dewasa (27-45 Tahun)	41	38,7
Total	106	100

Sumber: Data Primer 2024

c. Masa Kerja

Tabel 4.3
Distribusi Responden Berdasarkan Masa Kerja pada
Buruh Penyadap Karet di PT London Sumatra Balombissie
Bulukumba Tahun 2024

Masa Kerja	Frekuensi (n)	Presentase (%)
Lama (>16 tahun)	53	50,0
Baru (9-16 tahun)	53	50,0
Total	106	100

Sumber: Data Primer 2024

Berdasarkan tabel 4.3 diketahui distribusi frekuensi berdasarkan masa kerja pada buruh penyadap karet di PT London Sumatra Balombissie Bulukumba tahun 2024. Terdapat 53 responden (50,0%) yang memiliki masa kerja baru dan terdapat 53 responden (50,0%) yang memiliki masa kerja lama.

d. Pengetahuan

Tabel 4.4
Distribusi Responden Berdasarkan Pengetahuan pada
Buruh Penyadap Karet di PT London Sumatra Balombissie
Bulukumba Tahun 2024

Pengetahuan	Frekuensi (n)	Presentase (%)
Rendah	83	78,3
Tinggi	23	21,7
Total	106	100

Sumber: Data Primer 2024

Dari tabel 4.4 diketahui distribusi frekuensi berdasarkan pengetahuan pada buruh penyadap karet di PT London Sumatra Balombissie Bulukumba tahun 2024. Terdapat 83 responden (78,3%) yang memiliki pengetahuan rendah dan terdapat 23 responden (21,7%) yang memiliki pengetahuan tinggi.

e. Personal Hygiene

Tabel 4.5
Distribusi Responden Berdasarkan Personal Hygiene
pada Buruh Penyadap Karet di PT London Sumatra Balombissie
Bulukumba Tahun 2024

Personal Hygiene	Frekuensi (n)	Presentase (%)
Buruk	82	77,4
Baik	24	22,6
Total	106	100

Sumber: Data Primer 2024

Berdasarkan tabel 4.5 diketahui bahwa distribusi frekuensi *personal hygiene* pada buruh penyadap karet di PT London Sumatra Balombissie Bulukumba tahun 2024. Terdapat 82 responden

(77,4%) yang memiliki *personal hygiene* buruk dan terdapat 26 responden (22,6%) yang memiliki *personal hygiene* baik.

f. Penggunaan Alat Pelindung Diri

Tabel 4.6
Distribusi Responden Berdasarkan Penggunaan Alat Pelindung Diri pada Buruh Penyadap Karet di PT London Sumatra Balombissie Bulukumba Tahun 2024

Penggunaan APD	Frekuensi (n)	Presentase (%)
Tidak Menggunakan	86	91,1
Menggunakan	20	18,9
Total	106	100

Sumber: Data Primer 2024

Berdasarkan tabel 4.5 diketahui distribusi frekuensi berdasarkan penggunaan alat pelindung diri pada buruh penyadap karet di PT London Sumatra Balombissie Bulukumba tahun 2024. Terdapat 86 responden (91,1%) yang tidak menggunakan alat pelindung diri dan terdapat 20 responden (18,9%) yang menggunakan alat pelindung diri.

g. Gejala Dermatitis Kontak Iritan

Diketahui bahwa distribusi frekuensi berdasarkan gejala dermatitis kontak iritan pada buruh penyadap karet di PT London Sumatra Balombissie Bulukumba tahun 2024 terdapat 60 responden (56,6%) yang ada gejala dan terdapat 46 responden

(43,4%) yang tidak memiliki gejala. Hal ini dapat dilihat pada tabel 4.7 berikut.

Tabel 4.7
Distribusi Responden Berdasarkan Gejala Dermatitis Kontak Iritan pada Buruh Penyadap Karet di PT London Sumatra Balombissie Bulukumba Tahun 2024

Gejala Dermatitis Kontak Iritan	Frekuensi (n)	Presentase (%)
Ada gejala	60	56,6
Tidak ada gejala	46	43,4
Total	106	100

Sumber: Data Primer 2024

2. Hasil Analisis Bivariat

a. Hubungan Usia dengan Gejala Dermatitis Kontak Iritan

Tabel 4.8
Hubungan Antara Usia dengan Gejala Dermatitis Kontak Iritan pada Buruh Penyadap Karet di PT London Sumatra Balombissie Bulukumba Tahun 2024

Usia	Gejala Dermatitis Kontak Iritan				Total		*p-value
	Ya		Tidak		N	%	
	n	%	n	%			
Lansia (46-55 Tahun)	43	66,2	22	33,8	65	100	0,022
Dewasa (27-45 Tahun)	17	41,5	24	58,5	41	100	
Total	60	56,6	46	43,4	106	100	

*Sumber: Data Primer 2024 *Continuity Correction*

Berdasarkan tabel 4.9 menunjukkan bahwa dari 65 responden yang memiliki usia lansia terdapat 43 orang (66,2%) yang

mengalami gejala dermatitis kontak iritan dan terdapat 17 orang (41,5%) yang tidak mengalami gejala dermatitis kontak iritan. Hasil analisis statistik menggunakan uji *chi-square* menunjukkan nilai *p-value*=0,22 ($p<0,05$). Hal ini menunjukkan bahwa H_0 ditolak dan H_1 diterima. Sehingga terdapat hubungan antara usia dengan gejala dermatitis kontak iritan pada buruh penyadap karet di PT London Sumatra Balombissie Bulukumba.

b. Hubungan Masa Kerja dengan Gejala Dermatitis Kontak Iritan

Tabel 4.9

Hubungan Antara Masa Kerja dengan Gejala Dermatitis Kontak Iritan pada Buruh Penyadap Karet di PT London Sumatra Balombissie Bulukumba Tahun 2024

Masa Kerja	Gejala Dermatitis Kontak Iritan				Total		<i>*p-value</i>
	Ya		Tidak		N	%	
	n	%	n	%			
Lama (>16 tahun)	35	66,0	18	34,0	53	100	0,078
Baru (9-16 Tahun)	25	47,2	28	52,8	53	100	
Total	60	56,6	46	43,4	106	100	

Sumber: Data Primer 2024 *Continuity Correction

Berdasarkan tabel 4.10 menunjukkan bahwa dari 53 responden dengan kategori lama (>16 Tahun) terdapat 35 orang (66,0%) mengalami gejala dermatitis kontak iritan dan terdapat 18 orang (34,0%) yang tidak mengalami gejala dermatitis kontak iritan. Hasil analisis menggunakan uji *chi-square* menunjukkan hasil *p-Value*

= 0,078 ($p > 0,05$). Hal ini menunjukkan bahwa H_0 diterima dan H_a ditolak. Dapat disimpulkan bahwa tidak ada hubungan antara masa kerja dengan gejala dermatitis kontak iritan pada buruh penyadap karet di PT London Sumatra Balombissie Bulukumba. Berdasarkan uji normalitas, didapatkan nilai signifikan $(0,000) < (0,05)$ maka tidak berdistribusi normal sehingga digunakan nilai median yaitu baru apabila bekerja 9-16 tahun dan lama apabila bekerja < 16 tahun.

c. Hubungan Pengetahuan dengan Gejala Dermatitis Kontak Iritan

Tabel 4.10

Hubungan Antara Pengetahuan dengan Gejala Dermatitis Kontak Iritan pada Buruh Penyadap Karet di PT London Sumatra Balombissie Bulukumba Tahun 2024

Pengetahuan	Gejala Dermatitis Kontak Iritan				Total		*p-value
	Ya		Tidak		n	%	
	n	%	n	%			
Rendah	52	62,7	31	37,3	82	100	0,032
Tinggi	8	34,8	15	65,2	24	100	
Total	60	56,6	46	43,4	106	100	

Sumber: Data Primer 2024 *Continuity Correction

Berdasarkan tabel 4.8 menunjukkan bahwa dari 82 responden dengan kategori rendah yang mengalami gejala dermatitis kontak iritan sebanyak 52 responden (62,7%) dan yang tidak mengalami gejala dermatitis kontak iritan sebanyak 8 responden

(34,8%). Hasil analisis statistik menggunakan uji *chi-square* menunjukkan nilai *p-value* $0,032 < 0,05$. Hal ini menunjukkan bahwa H_0 ditolak dan H_1 diterima. Dapat disimpulkan bahwa terdapat hubungan antara pengetahuan dengan gejala dermatitis kontak iritan pada buruh penyadap karet di PT London Sumatra Balombissie Bulukumba. Berdasarkan uji normalitas, didapatkan nilai signifikan $(0,000) < (0,05)$ maka tidak berdistribusi normal sehingga digunakan nilai median yaitu rendah jika jawaban responden rendah ≤ 3 dan tinggi > 3 .

d. Hubungan Personal Hygiene dengan Gejala Dermatitis Kontak Iritan

Tabel 4.11

Hubungan Antara Personal Hygiene dengan Gejala Dermatitis Kontak Iritan pada Buruh Penyadap Karet di PT London Sumatra Balombissie Bulukumba Tahun 2024

Personal Hygiene	Gejala Dermatitis Kontak Iritan				Total		* <i>p-value</i>
	Ya		Tidak		N	%	
	n	%	n	%			
Buruk	52	63,4	30	36,6	82	100	0,017
Baik	8	33,3	16	66,7	24	100	
Total	60	56,6	46	43,4	106	100	

Sumber: Data Primer 2024 *Continuity Correction

Berdasarkan tabel 4.11 menunjukkan bahwa dari 82 responden dengan kategori buruk sebanyak 52 orang (63,4%)

mengalami gejala dermatitis kontak iritan dan terdapat 8 orang (33,3%) yang tidak mengalami gejala dermatitis kontak iritan. Hasil analisis statistic menggunakan uji *chi-square* menunjukkan nilai *p-value* = 0,017 ($p < 0,05$). Hal ini menunjukkan bahwa H_0 ditolak dan H_1 diterima. Dapat disimpulkan bahwa ada hubungan antara *personal hygiene* dengan gejala dermatitis kontak iritan pada buruh penyadap karet di PT London Sumatra Balombissie Bulukumba.

e. Hubungan Penggunaan Alat Pelindung Diri dengan Gejala Dermatitis Kontak Iritan

Tabel 4.12

Hubungan Antara Penggunaan Alat Pelindung Diri dengan Gejala Dermatitis Kontak Iritan pada Buruh Penyadap Karet di PT London Sumatra Balombissie Bulukumba Tahun 2024

Penggunaan APD	Gejala Dermatitis Kontak Iritan				Total		<i>*p-value</i>
	Ya		Tidak		N	%	
	n	%	n	%			
Tidak Menggunakan	55	64,0	31	36,0	86	100	0,004
Menggunakan	5	25,0	15	75,0	20	100	
Total	60	56,6	46	43,4	106	100	

Sumber: Data Primer 2024 *Continuity Correction

Berdasarkan tabel 4.12 menunjukkan bahwa dari 86 responden dengan kategori tidak menggunakan APD yang mengalami gejala dermatitis kontak iritan sebanyak 55 orang (64,0%) dan yang tidak mengalami gejala dermatitis kontak iritan

sebanyak 5 orang (25,0%). Hasil analisis statistik menggunakan uji *chi-square* menunjukkan nilai *p-value*= 0,004 ($p = <0,05$). Hal ini menunjukkan H0 ditolak dan H1 diterima. Dapat disimpulkan bahwa terdapat hubungan antara alat pelindung diri dengan gejala dermatitis kontak iritan pada buruh penyadap karet di PT London Sumatra Balombissie Bulukumba.

3. Hasil Analisis Multivariat

Salah satu metode analisis multivariat yang umum digunakan adalah analisis regresi logistik, yang membantu mengidentifikasi variabel independen yang memiliki pengaruh signifikan (paling berpengaruh) terhadap variabel dependen

a. Pemilihan Kandidat Model

Variabel yang akan dimasukkan ke dalam model multivariat adalah variabel independen yang menunjukkan nilai *p-value* kurang dari 0,25 dalam analisis bivariat. Daftar variabel yang termasuk dalam model multivariat dapat ditemukan dalam tabel berikut.

Tabel 4. 13

Hasil Analisis Bivariat Antara Variabel Independent dan Dependent

No	Variabel	<i>p-value</i>
1.	Usia	0,022
2.	Masa Kerja	0,078
3.	Pengetahuan	0,032
4.	<i>Personal Hygiene</i>	0,017
5.	Penggunaan Alat Pelindung Diri	0.004

Sumber: Data Primer 2024

Berdasarkan tabel 4.13 menunjukkan bahwa dari lima variabel yang diteliti, kelima variabel memiliki nilai *p-value* < 0,25. Dengan demikian variabel usia, masa kerja, *personal hygiene*, penggunaan alat pelindung diri dan pengetahuan menjadi kandidat model dalam analisis multivariat. Sedangkan variabel masa kerja dan pengetahuan tidak menjadi kandidat model dalam analisis multivariate karena *p-value* >0,25.

b. Pembuatan Model Dalam Analisis Multivariat

Pada tahap ini, dilakukan analisis multivariat dengan menggunakan uji regresi logistik berganda. Jika hasil pengujian menunjukkan bahwa ada variabel dengan probabilitas (*p-value*) > 0,05, variabel tersebut harus dihapus dari model secara bertahap sesuai dengan probabilitas variabel yang tinggi. Setelah penghapusan, uji regresi logistik perlu dilakukan kembali hingga tidak ada variabel yang memiliki nilai probabilitas (*p-value*) > 0,05. Berikut ini adalah hasil dari pembuatan model faktor penentu dalam tabel.

Tabel 4.14
Model Uji Regresi Logistik Berganda antara Variabel
Independen dengan Variabel Dependen

No	Variabel	<i>p-value</i>
1.	Usia	0,033
2.	Masa Kerja	0,013
3.	Pengetahuan	0,031
4.	<i>Personal Hygiene</i>	0,031
5.	Penggunaan Alat Pelindung Diri	0.041

Sumber: Data Primer 2024

Berdasarkan hasil analisis, diketahui bahwa kelima variabel memiliki p -Value < 0.05 meliputi usia, masa kerja, *personal hygiene*, penggunaan alat pelindung diri dan pengetahuan. Hasil ini menunjukkan bahwa variabel tersebut memiliki hubungan signifikan terhadap gejala dermatitis kontak iritan pada buruh penyadap karet di PT London Sumatra Balombissie Bulukumba.

c. Analisis Multivariat

Tabel 4.15
Model Analisis Multivariat Uji Regresi Logistik Berganda
Variabel Independen dengan Variabel Dependen

No	Variabel	B	Wald	Sig	Or CI 95%
1.	Usia	1,024	4,529	0,033	2,785 (1,084-7,154)
2.	Masa kerja	1,246	6,110	0,013	3,476 (1,294-9,335)
3.	Pengetahuan	1,263	4,267	0,031	3,537 (1,119-11,182)
4.	<i>Personal Hygiene</i>	1,290	4,671	0,031	3,632 (1,128-11,697)
5.	Penggunaan Alat Pelindung Diri	1,281	4,195	0,041	3,601 (1,057-12,273)

Sumber: Data Primer 2024

Pada tabel di atas dapat diperoleh persamaan garis, pada kolom B dapat diketahui signifikansi masing-masing variabel. Dari hasil di atas, persamaan regresi yang diperoleh adalah:

Gejala dermatitis kontak iritan = $-4,534 + 0,033$ usia + $0,013$ masa kerja + $0,031$ *personal hygiene* + $0,031$ penggunaan alat pelindung diri + $0,031$ pengetahuan.

Berdasarkan model tersebut, dapat diperkirakan skor gejala dermatitis kontak iritan dengan menggunakan variabel usia, masa kerja, *personal hygiene*, penggunaan alat pelindung diri dan pengetahuan. Untuk masing-masing variabel sebagai berikut:

1. Nilai OR dari usia 2,785 artinya, orang yang berusia lansia mempunyai risiko 2,785 kali lebih berisiko daripada yang berusia dewasa.
2. Nilai OR dari masa kerja 0,288 artinya, orang yang memiliki masa kerja baru mempunyai risiko 0,288 lebih berisiko dari pada pekerja lama.
3. Nilai OR dari pengetahuan 3,537 artinya orang yang memiliki pengetahuan rendah mempunyai risiko 3,537 lebih berisiko daripada yang berpengetahuan tinggi.
4. Nilai OR dari *personal hygiene* 3,632 artinya, orang yang memiliki *personal hygiene* yang buruk mempunyai risiko 3,632 lebih berisiko daripada *personal hygiene* yang baik.
5. Nilai OR dari penggunaan alat pelindung diri 3,601 artinya, orang yang tidak menggunakan alat pelindung diri mempunyai risiko 3,601 lebih berisiko daripada orang yang menggunakan alat pelindung diri.

Dari uraian di atas, dapat disimpulkan bahwa diperoleh nilai koefisien B dan OR (*Odds Ratio*) dimana *personal hygiene*

variabel yang memiliki nilai koefisien B (1,290) dan OR (3,632) paling tinggi jika dibandingkan dengan variabel lainnya. Hasil ini menunjukkan bahwa *personal hygiene* merupakan variabel yang paling dominan berhubungan dengan gejala dermatitis kontak iritan pada buruh penyadap karet. Nilai OR terbesar yang diperoleh yaitu 3,632 artinya *personal hygiene* yang buruk dapat mempunyai peluang 3,632 kali menyebabkan gejala dermatitis kontak iritan dibandingkan dengan *personal hygiene baik*.

C. Pembahasan

1. Hubungan Usia dengan Gejala Dermatitis Kontak Iritan pada Buruh Penyadap Karet

Usia adalah faktor yang tidak terpisahkan dari setiap individu dan berhubungan erat dengan risiko terjadinya masalah kesehatan. Secara alami, semakin bertambah usia seseorang, sistem kekebalan tubuhnya cenderung melemah terhadap berbagai serangan atau paparan dari luar. Menurut beberapa studi, kulit mengalami perubahan fisik dan kimia seiring bertambahnya usia, seperti penurunan lapisan lemak dan peningkatan sensitivitas serta kekeringan. Kondisi kulit yang lebih kering ini dapat meningkatkan risiko infeksi, termasuk dermatitis (Kaderiah et al., 2024).

Berdasarkan hasil analisis menggunakan *chi-square*, diperoleh nilai *p-value* 0,022 ($p < 0,05$) menunjukkan bahwa terdapat hubungan

antara usia dengan gejala dermatitis kontak iritan pada buruh penyadap karet. Penelitian ini sejalan dengan penelitian yang dilakukan oleh Sholeha et al., (2021) dengan nilai p-value sebesar 0,019, penelitian menunjukkan bahwa usia merupakan salah satu faktor risiko yang dapat menyebabkan gangguan kulit dan berpotensi besar mempengaruhi kecelakaan kerja. Seiring bertambahnya usia, fungsi sistem tubuh cenderung menurun, termasuk kemampuan tubuh dalam menghadapi zat beracun. Proses penuaan kulit dapat dimulai sekitar usia 40 tahun, di mana lapisan basal mulai menipis. Hal ini menyebabkan sel kulit kesulitan mempertahankan kelembabannya. Produksi sebum juga menurun dan pergantian sel kulit melambat, yang dapat menyebabkan penumpukan sel-sel kulit mati.

Hasil penelitian lain menunjukkan bahwa usia dapat meningkatkan risiko terjadinya dermatitis kontak iritan karena proses degenerasi kulit yang terjadi seiring bertambahnya usia. Kulit cenderung mengalami penipisan dan kehilangan lapisan lemak, sehingga menjadi lebih kering dan kurang dapat melindungi tubuh dari zat-zat iritan. Kondisi ini membuat orang yang lebih tua menjadi lebih rentan terhadap bahan-bahan yang dapat menyebabkan dermatitis. Selain itu, menurut laporan dari *Harvard Health Publishing*, kemampuan sistem kekebalan tubuh untuk merespons berbagai penyakit juga menurun seiring bertambahnya usia (Kaderiah et al., 2024)

Penelitian ini tidak sejalan dengan hasil penelitian yang dilakukan oleh Salsabillah et al., (2022) dengan *p-value* 0,265 namun, mereka mengatakan bahwa usia merupakan salah satu faktor yang dapat mempengaruhi terjadinya dermatitis. Selain itu, bertambahnya usia seseorang juga dapat mengurangi keahlian imun atau daya tahan tubuh terhadap gangguan atau paparan dari luar.

Berdasarkan penelitian ini, ditemukan bahwa ada responden berusia dewasa yang mengalami gejala dermatitis kontak iritan. Hal ini disebabkan oleh ketidakpatuhan terhadap penggunaan alat pelindung diri, dimana beberapa di antara mereka menganggap bahwa penggunaan alat pelindung diri menghambat pekerjaan. Selain itu, beberapa responden berusia dewasa juga memiliki personal hygiene yang buruk, yang juga dapat berkontribusi terhadap risiko dermatitis kontak iritan.

Hal ini dibuktikan Berdasarkan hasil *cross tabulasi* antara variabel usia dengan penggunaan alat pelindung diri, dari 41 responden (38,7%) yang berusia dewasa, 31 di antaranya (36,0%) tidak menggunakan alat pelindung diri. Selain itu, berdasarkan hasil *cross tabulasi* antara variabel usia dengan personal hygiene, dari 41 responden (38,7%) yang berusia dewasa, 34 di antaranya (41,5%) memiliki personal hygiene yang buruk.

Seiring bertambahnya usia maka kulit manusia akan kembali menipis. Sebagaimana Allah swt. telah berfirman dalam QS. Ar-Rum/30:54

اللَّهُ الَّذِي خَلَقَكُمْ مِنْ ضَعْفٍ ثُمَّ جَعَلَ مِنْ بَعْدِ ضَعْفٍ قُوَّةً ثُمَّ جَعَلَ

مِنْ بَعْدِ قُوَّةٍ ضَعْفًا وَشَيْبَةً يَخْلُقُ مَا يَشَاءُ وَهُوَ الْعَلِيمُ الْقَدِيرُ (٥٤)

Terjemahnya:

“Allah adalah Zat yang menciptakanmu dari keadaan lemah, kemudian Dia menjadikan(-mu) kuat setelah keadaan lemah. Lalu, Dia menjadikan (-mu) lemah (kembali) setelah keadaan kuat dan beruban. Dia menciptakan apa yang Dia kehendaki. Dia Maha Mengetahui lagi Mahakuasa” (Kemenag, 2024)

Di dalam Tafsir Jalalain dijelaskan (Allah, Dialah yang menciptakan kalian dari keadaan lemah), yaitu dari air mani yang hina lagi lemah itu (kemudian Dia menjadikan kalian sesudah keadaan lemah) yang lain yaitu masa kanak-kanak (menjadi kuat) masa muda yang penuh dengan semangat dan kekuatan (kemudian Dia menjadikan kalian sesudah kuat itu lemah kembali dan beruban) lemah karena sudah tua dan rambut pun sudah putih. Lafal dha'fan pada ketiga tempat tadi dapat dibaca dhu'fan. (Dia menciptakan apa yang dikehendaki-Nya) ada yang lemah, yang kuat, yang muda, dan yang tua (dan Dialah Yang Maha Mengetahui) mengatur makhluk-Nya (lagi Maha Kuasa) atas semua yang dikehendaki-Nya. Setelah itu ia dilahirkan dari perut ibu (Nasution et al., 2021).

Berdasarkan penafsiran ayat tersebut, dapat diketahui bahwa Allah swt. menciptakan manusia dari keadaan yang lemah kemudian

akan kembali menjadi lemah. Manusia akan kembali lemah setelah menjalani masa muda yang penuh kekuatan dan kemudian menjadi tua yang kembali lemah setelah kuat.

2. Hubungan Masa Kerja dengan Gejala Dermatitis Kontak Iritan pada Buruh Penyadap Karet

Masa kerja mengacu pada total waktu yang dihabiskan oleh individu atau karyawan dalam bekerja di suatu perusahaan atau organisasi. Masa kerja juga dapat diartikan sebagai periode waktu atau durasi di mana seorang pekerja terlibat dalam kegiatan yang terkait dengan pekerjaannya di sebuah perusahaan, sesuai dengan kontrak kerja yang berlaku. Dalam konteks yang lebih luas, masa kerja mencakup semua kegiatan yang dilakukan oleh individu untuk memenuhi tugas dan tanggung jawab pekerjaannya di tempat kerja (Madyatari & Izzati, 2021).

Berdasarkan hasil yang diperoleh dari nilai $p\text{-value} = 0,078$ ($>0,05$), ini menunjukkan bahwa tidak ada hubungan yang signifikan antara masa kerja dan gejala dermatitis kontak iritan pada buruh penyadap karet. Sejalan dengan penelitian yang dilakukan oleh Efendi & Nurman, (2023) dengan $p\text{-value} 0,511$ yang menyatakan bahwa tidak ada hubungan langsung antara lamanya masa kerja dengan kejadian dermatitis kontak iritan. Pekerja yang lama cenderung lebih rentan

terkena dermatitis karena memiliki frekuensi kontak yang sudah lama dengan bahan kimia.

Penelitian lain yang sejalan dengan hasil penelitian ini yaitu penelitian yang dilakukan oleh Salsabillah et al., (2022) dengan *p-value* 0,777 menyatakan bahwa pekerja yang lama cenderung mengalami dermatitis karena masa kerja yang lama memungkinkan timbulnya gejala dermatitis kontak iritan. Hal ini disebabkan oleh frekuensi kontak lama dengan bahan kimia, sehingga kulit mereka sering terkena bahan kimia yang bisa membuat kulitnya menipis. Sebaliknya, pekerja yang baru bekerja cenderung memiliki kulit yang masih sehat dan tahan terhadap bahan kimia, karena mereka belum terpapar secara berulang. Selanjutnya, penelitian ini sejalan dengan penelitian Sirait et al.,(2020) yang menyatakan bahwa tidak ada korelasi antara masa kerja dan gejala dermatitis kontak iritan berarti bahwa risiko terkena kondisi ini tidak selalu tergantung pada seberapa lama seseorang telah bekerja di tempat tertentu.

Penelitian ini tidak sejalan dengan penelitian yang dilakukan oleh Karnefi et al.,(2022) dengan *p-value* 0.019 namun mereka menyatakan bahwa ada hubungan antara masa kerja yang lebih lama atau durasi paparan yang panjang terhadap zat di tempat kerja dapat meningkatkan risiko terjadinya dermatitis kontak. Paparan yang berkepanjangan dapat menyebabkan kerusakan pada kulit dan mempercepat timbulnya gejala dermatitis kontak iritan.

Berdasarkan asumsi peneliti, tidak ada hubungan antara masa kerja dengan gejala dermatitis kontak iritan karena jumlah responden yang telah bekerja dalam kategori baru sama dengan jumlah responden yang bekerja dalam kategori lama. Selain itu, beberapa responden yang berusia dewasa juga memiliki masa kerja baru dan masih mempertahankan tingkat imunitas tubuh yang baik. Dari 53 responden (50,0%), yang berkategori sebagai pekerja baru terdapat 27 responden (65,9%) usia dewasa. Hal ini dibuktikan dengan *cross tabulasi* antara variabel masa kerja dengan usia. Dapat disimpulkan jika pekerja dengan kategori baru dan berusia lansia lebih mudah untuk terkena dermatitis kontak iritan dibandingkan dengan pekerja yang berkategori usia dewasa dan memiliki masa kerja baru. Sedangkan pada penelitian ini, lebih banyak buruh penyadap karet yang berkategori dewasa sebagai pekerja baru.

3. Hubungan Pengetahuan dengan Gejala Dermatitis Kontak Iritan pada Buruh Penyadap Karet

Pengetahuan memotivasi seseorang untuk melakukan pekerjaan dengan baik dan memberikan manfaat positif bagi peningkatan kinerja. Pengetahuan merupakan hasil dari proses pembelajaran, dan semakin tinggi tingkat pendidikan seseorang, semakin luas pengetahuannya. Namun, penting untuk memastikan bahwa pengetahuan tersebut relevan dengan bidang yang ditekuni

agar dapat diterapkan secara efektif dalam konteks pekerjaan (Pitri, 2020).

Berdasarkan hasil uji *chi-square* didapatkan nilai *p-value* = 0,032 (<0,05) artinya terdapat hubungan yang signifikan antara pengetahuan dengan gejala dermatitis kontak iritan pada buruh penyadap karet. Sejalan dengan penelitian sebelumnya yang menunjukkan nilai *p-value* 0,034, terdapat hubungan signifikan antara pengetahuan dan kejadian dermatitis kontak iritan. Pekerja yang memiliki pengetahuan yang baik cenderung menerapkan pengetahuannya dalam pekerjaan mereka, yang dapat membantu mengurangi risiko terjadinya dermatitis (Abdullah et al., 2019).

Penelitian ini tidak sejalan dengan penelitian yang dilakukan oleh Sholeha et al., (2021) dengan *p-value* 0,515 namun menyatakan bahwa mereka yang memiliki pengetahuan tinggi cenderung lebih terbuka untuk menerima informasi baru, sehingga masih banyak hal yang perlu dipelajari dan diterapkan sebelum perilaku mereka menjadi baik atau buruk. Hal ini pada akhirnya akan berdampak pada kesehatan mereka. Semakin tinggi tingkat pengetahuan seseorang, semakin besar kemampuannya untuk menjaga kesehatan dan menghindari berbagai penyakit.

Peneliti berasumsi bahwa pemahaman yang kurang tentang *ethrel* yang mengakibatkan responden banyak mengalami gejala dermatitis kontak iritan. Sesuai dengan hasil penelitian yang

dilakukan oleh Fitriani et al., (2022) yang menyatakan bahwa pekerja yang tidak mendapatkan pendidikan dan penyuluhan kesehatan terutama penyakit yang diakibatkan oleh bahan yang digunakan dalam pekerjaan memiliki risiko untuk terkena penyakit. Berdasarkan dari hasil wawancara, mereka hanya mengetahui bahwa *ethrel* itu berbahaya namun tidak mengetahui bahaya-bahaya apa saja yang dapat diakibatkan oleh *ethrel*. Hal ini juga dapat dilihat berdasarkan dengan uji *cross tabulasi* antara pengetahuan dengan pertanyaan tentang *ethrel* yang merupakan bahan kimia yang digunakan dalam proses pekerjaan yang dapat mengakibatkan gejala dermatitis kontak iritan.

Pengetahuan berpengaruh terhadap kejadian dermatitis kontak iritan. Semakin rendah pengetahuan pekerja mengenai penyakit akibat kerja, semakin besar potensi bahaya di tempat kerja. Sebaliknya, semakin tinggi pengetahuan seseorang, semakin besar usaha yang dilakukan untuk mencegah potensi bahaya yang mungkin timbul dari pekerjaan (Aina & Idris, 2019). Dibutuhkan peningkatan pengetahuan pada para pekerja untuk menghindari efek kelelahan jangka pendek (produktivitas) dan dalam jangka Panjang (penyakit atau gangguan kesehatan) untuk meningkatkan derajat kesehatan dan keselamatan kerja (Mallapiang & Adha, 2021).

Pengetahuan yang baik dapat meningkatkan kesadaran dalam mencegah dermatitis kontak iritan. Dengan pengetahuan yang

memadai, pandangan pekerja terhadap dermatitis kontak iritan dapat berubah. Ada korelasi antara tingkat pengetahuan dan kejadian dermatitis kontak iritan karena pengetahuan mempengaruhi perilaku pekerja. Ketika pekerja memiliki pengetahuan yang baik, mereka cenderung lebih sadar untuk menggunakan alat pelindung diri (APD) guna melindungi diri dari paparan bahan berbahaya yang dapat mempengaruhi kesehatan mereka (Saragih, 2023)

Rasulullah saw. Mengisyaratkan untuk menuntut ilmu karena menuntut ilmu adalah kewajiban bagi setiap muslim. Sebagaimana dalam hadits berikut:

طَلَبُ الْعِلْمِ فَرِيضَةٌ عَلَى كُلِّ مُسْلِمٍ

Artinya:

“Menuntut ilmu adalah kewajiban bagi setiap muslim“ (HR. Ibnu Majah no. 224).

Hadits tersebut mengingatkan betapa pentingnya untuk menuntut ilmu. Dengan menuntut ilmu, dapat menambah pemahaman sehingga kita akan berpikir sebelum melakukan sebuah tindakan. Sebaliknya, jika kita tidak memiliki pemahaman yang cukup mengenai apa yang kita kerjakan maka kita tidak akan berpikir panjang dampak atau bahaya dari pekerjaan yang kita lakukan. Dengan pengetahuan yang cukup, maka akan menghindarkan kita dari hal-hal yang mungkin bisa menjadi penyebab terjadinya gangguan kesehatan.

4. Hubungan *Personal Hygiene* dengan Gejala Dermatitis Kontak Iritan pada Buruh Penyadap Karet

Personal hygiene adalah praktik menjaga kebersihan diri, baik sebelum maupun setelah bekerja. Tujuan utamanya adalah untuk meningkatkan kesehatan, menjaga kebersihan, mencegah penyakit, meningkatkan kepercayaan diri, dan menciptakan penampilan yang lebih baik (Hasanah & Rifai, 2021).

Berdasarkan hasil uji *chi-square* didapatkan nilai *p-value* = 0,017 ($<0,05$) artinya ada hubungan yang signifikan antara *personal hygiene* dengan gejala dermatitis kontak iritan pada buruh penyadap karet. Penelitian ini sejalan dengan penelitian sebelumnya yang menunjukkan nilai *p-value* 0,000, menunjukkan adanya hubungan yang signifikan antara *personal hygiene* dengan gejala dermatitis kontak iritan. Kecenderungan responden yang mengalami gejala dermatitis kontak iritan sering kali terkait dengan *personal hygiene* yang buruk. Sebaliknya, sebagian besar responden yang tidak mengalami dermatitis memiliki *personal hygiene* yang baik (Ropii et al., 2023).

Berdasarkan hal tersebut, peneliti berasumsi bahwa banyaknya pekerja yang memiliki *personal hygiene* yang buruk disebabkan karena tidak tersedianya fasilitas untuk mencuci tangan di area pekerjaan berdasarkan dari pengamatan peneliti dan wawancara bersama dengan pekerja selama penelitian berlangsung. Sejalan dengan hasil penelitian ini yang dilakukan oleh Hasanah & Rifai, (2021) yang

menyatakan ada hubungan antara personal hygiene dengan gejala dermatitis kontak iritan, yang bisa dipengaruhi oleh kurangnya fasilitas yang memadai di tempat kerja. Contohnya, walaupun terdapat tempat cuci tangan, air yang tersedia mungkin tidak mengalir langsung dari keran, yang dapat mengurangi tingkat kebersihan secara optimal.

Penelitian ini tidak sejalan dengan penelitian yang dilakukan oleh Fithrotun et al., (2022) yang menyatakan bahwa meskipun responden dengan *personal hygiene* buruk tidak mengeluh mengenai dermatitis kontak iritan karena memiliki sistem kekebalan tubuh yang kuat, hal ini tidak menjamin bahwa mereka tidak akan mengalami kondisi tersebut meskipun terpapar bahan kimia.

Namun dalam penelitian ini juga terdapat 24 responden yang memiliki *personal hygiene* yang baik. Berdasarkan dari hasil wawancara yang dilakukan pada responden yang memiliki personal hygiene yang baik mengatakan bahwa mereka kembali kerumah untuk mencuci tangan sebelum hasil sadapannya ditimbang karena rumahnya dekat. Berbeda dengan teman-temannya yang lain yang jarak rumahnya terbilang cukup jauh sehingga mereka memilih untuk istirahat di rumah-rumah yang disediakan untuk proses penimbangan dan mencuci tangan dengan air seadanya. Namun, terdapat 8 orang yang memiliki *personal hygiene* yang baik akan tetapi terkena gejala dermatitis kontak iritan hal tersebut bisa disebabkan karena cara mencuci tangan yang tidak benar. Hal ini sejalan dengan penelitian

Ibrahim et al., (2020) yang menyatakan bahwa penerapan cuci tangan sebelum dan setelah bekerja sebaiknya mengikuti tata cara yang dianjurkan oleh WHO agar kuman dapat tereliminasi dengan efektif.

Penyediaan tempat cuci tangan pada area pekerjaan sangat dibutuhkan karena dengan mencuci tangan sesuai dengan standar *World Health Organization (WHO)* mampu menghilangkan 99% kuman dan bahan berbahaya yang berada di permukaan tangan. Kegiatan tujuh langkah mencuci tangan sebaiknya berlangsung selama 40-60 detik, tidak kurang dan tidak lebih. Jika kurang dari waktu yang ditentukan, kuman yang ada pada tangan mungkin tidak mati sepenuhnya. Di sisi lain, jika lebih dari waktu yang ditentukan, ini dapat mengurangi kelembaban alami kulit dan menyebabkan iritasi pada kulit (Panirman et al., 2021). Kebersihan diri sangat penting bagi para pekerja karena dapat mencegah penyebaran bakteri atau kuman penyakit, serta mengurangi paparan bahan kimia setelah bekerja dengan menggunakan bahan kimia. Tempat kerja sebaiknya dilengkapi dengan fasilitas seperti tempat cuci tangan dan sabun untuk mendukung praktik kebersihan yang baik (H. Pratiwi et al., 2022)

Dalam Islam, penting untuk menjaga kebersihan karena kebersihan adalah sebagian dari iman. Islam selalu mengajarkan betapa pentingnya kebersihan bagi kita. Kebersihan merupakan bukti atau buah keimanan dari seorang muslim. Pola hidup bersih harus diterapkan sedini mungkin.

Rasulullah saw. Mengisyaratkan untuk selalu menjaga kebersihan. Sebagaimana dalam hadits berikut:

الطُّهُورُ نِصْفُ الْإِيمَانِ

Artinya:

“Kebersihan adalah sebagian iman.” (HR. Ahmad, Muslim, dan Tirmidzi no 148, sahih kata Hussein Bahreisj).

Dalam kehidupan makhluk hidup, kebersihan adalah salah satu pokok untuk memelihara keberlangsungan hidupnya. Sehingga tidak ada satupun makhluk yang tidak berusaha mensucikan dirinya meskipun makhluk tersebut dinilai kotor. Pembersihan tersebut dilakukan secara fisik misalnya dengan menggunakan air dan tanah. Bagi seorang manusia, membersihkan diri menggunakan air atau tidak cukup tetapi ditambah dengan menggunakan dedaunan pewangi bahkan seiring berkembangnya zaman manusia sudah berada pada zaman modern yang mana menggunakan sabun mandi (AW, 2015).

Hadist tersebut mengingatkan betapa pentingnya untuk selalu menjaga kebersihan kita. Karena agama dan ajaran Islam menaruh perhatian yang sangat tinggi pada kebersihan. Oleh karena itu, jika seseorang ingin melakukan suatu ibadah maka harus bersuci terlebih dahulu. Seperti halnya jika kita sudah bekerja maka kita harus memperhatikan kebersihan kita agar kita bisa terhindari dari hal-hal yang berbahaya.

5. Hubungan Alat Pelindung Diri dengan Gejala Dermatitis Kontak Iritan pada Buruh Penyadap Karet

Alat Pelindung Diri (APD) adalah peralatan yang sesuai dengan bahaya dan risiko kerja yang harus digunakan saat bekerja, dengan tujuan melindungi kesehatan pekerja dan orang lain di sekitarnya. Penggunaan APD menjadi kewajiban yang telah disepakati oleh pemerintah Indonesia melalui Departemen Tenaga Kerja (Mulyati, 2022).

Berdasarkan hasil uji *chi-square* didapatkan nilai *p-value* 0,004 (<0,05) artinya ada hubungan yang signifikan antara alat pelindung diri dengan gejala dermatitis kontak iritan pada buruh penyadap karet. Sejalan dengan penelitian sebelumnya dengan *p-value* 0.000 yang menyatakan bahwa Alat Pelindung Diri (APD) memiliki pengaruh yang signifikan terhadap kejadian dermatitis kontak iritan. Pekerja yang tidak menggunakan APD cenderung lebih rentan terkena gejala dermatitis kontak iritan (Rahmatika et al., 2020).

Penelitian ini tidak sejalan dengan penelitian yang dilakukan oleh Aisyiah et al., (2023) dengan *p-value* 0,663. Hasil penelitian menunjukkan bahwa meskipun pekerja menggunakan sarung tangan untuk melindungi tangan, mereka masih bisa terkena dermatitis kontak. Hal ini disebabkan oleh kemungkinan kualitas alat pelindung diri yang digunakan kurang memadai atau tidak sesuai dengan jenis bahan kimia yang mereka hadapi.

Dalam penelitian ini, terdapat temuan bahwa beberapa pekerja yang menggunakan alat pelindung diri masih mengalami gejala dermatitis kontak iritan. Hal ini disebabkan karena beberapa responden menggunakan alat pelindung diri yang tidak sesuai dengan standar yang ditetapkan, sehingga perlindungan yang diberikan tidak optimal terhadap paparan bahan kimia atau iritan yang mereka hadapi. Hal ini sesuai dengan penelitian Aisyiah et al., (2023) menyatakan bahwa meskipun pekerja menggunakan sarung tangan untuk melindungi tangan, mereka tetap dapat terkena dermatitis kontak jika kualitas alat pelindung diri yang digunakan tidak sesuai standar atau tidak sesuai dengan jenis bahan kimia yang mereka hadapi. Selain itu, penelitian dari Widiastuty et al., (2022) menyatakan pada saat pekerjaan berlangsung, penggunaan alat pelindung diri (APD) sangat penting untuk mengurangi risiko terjadinya hal-hal yang tidak diinginkan. Penting untuk memastikan bahwa APD yang digunakan sesuai dengan standar yang telah ditetapkan untuk memaksimalkan perlindungan terhadap bahaya-bahaya potensial yang mungkin ada di lingkungan kerja.

Peneliti berasumsi dengan fakta di lapangan menunjukkan bahwa sebagian responden menganggap bahwa menggunakan alat pelindung diri dapat memperlambat pekerjaan yang mereka lakukan. Sehingga, mereka mengabaikan alat pelindung diri yang telah diberikan oleh pihak perusahaan. Hal ini juga sejalan dengan hasil

penelitian yang dilakukan oleh Melinda et al., (2022) yang menyatakan bahwa persepsi responden, ada kepercayaan bahwa penggunaan alat pelindung diri dapat memperlambat dan membuat mereka tidak nyaman. Berdasarkan hasil *cross tabulasi* antara penggunaan alat pelindung diri dengan usia, diketahui bahwa usia lansia lebih dominan yakni 55 orang yang tidak menggunakan alat pelindung diri. Sedangkan, usia lansia merupakan usia yang lebih rentang untuk terkena gejala dermatitis kontak iritan.

Penggunaan alat pelindung diri seperti sarung tangan dan sepatu bot sangat penting bagi pekerja untuk mencegah dermatitis kontak iritan. Alat pelindung diri ini memiliki dampak besar dalam mengurangi kemungkinan terjadinya reaksi kulit akibat paparan bahan iritan atau bahan kimia di tempat kerja (Kurniasari & Ilham, 2021). Jika seorang pekerja menggunakan alat pelindung diri secara lengkap akan mengurangi risiko terjadinya penyakit yang disebabkan oleh pekerjaan. Penggunaan alat pelindung diri yang tepat, seperti sarung tangan dan perlengkapan pelindung lainnya, pekerja dapat menghindari dermatitis kontak iritan dan mempertahankan kesehatan kulit mereka (Karnefi et al., 2022). Pada awalnya, penggunaan APD mungkin terasa tidak nyaman bagi pekerja. Oleh karena itu, penting untuk menanamkan kesadaran akan pentingnya penggunaan APD kepada mereka. Pengawasan awal dari pihak perusahaan diperlukan untuk menjaga dan meningkatkan kesehatan kerja. Seiring waktu,

ketika pekerja sudah terbiasa menggunakan APD, mereka akan menggunakan APD tersebut dengan kesadaran sendiri tanpa perlu dipaksa (Ahyanti, 2019).

Peneliti demikian, dapat menyimpulkan bahwa dampak dari perilaku tidak menggunakan alat pelindung diri itu sangat berpengaruh terhadap kesehatan. Perspektif mengenai penggunaan alat pelindung diri dapat menghambat pekerjaan perlu dihilangkan. Meskipun perusahaan telah mengeluarkan kebijakan tentang penggunaan alat pelindung diri namun penggunaan alat pelindung diri tidak terealisasi hal ini karena kurangnya pengawasan pihak yang berwenang terhadap para pekerja. Sehingga mereka leluasa untuk tidak menggunakan alat pelindung diri saat bekerja. Kejadian sakit yang dialami oleh pekerja akan memberikan dampak bagi perusahaan. Ketidakhadiran pekerja karena rasa gatal yang dialami akan menurunkan produktivitas perusahaan yang akan berimbas pada hasil penyadapan.

D. Keterbatasan Penelitian

Adapun keterbatasan dalam penelitian ini adalah penggunaan bahasa daerah oleh responden yang terkadang sulit dimengerti. Untuk mengatasi hal ini, peneliti dibantu oleh pekerja lain untuk melakukan terjemah

BAB V

PENUTUP

A. Kesimpulan

1. Terdapat hubungan antara usia dengan gejala dermatitis kontak iritan pada buruh penyadap karet di PT London Sumatra Balombissie Bulukumba.
2. Tidak terdapat hubungan antara masa kerja dengan gejala dermatitis kontak iritan pada buruh penyadap karet di PT London Sumatra Balombissie Bulukumba.
3. Terdapat hubungan antara pengetahuan dengan gejala dermatitis kontak iritan pada buruh penyadap karet di PT London Sumatra Balombissie Bulukumba.
4. Terdapat hubungan antara *personal hygiene* dengan gejala dermatitis kontak iritan pada buruh penyadap karet di PT London Sumatra Balombissie Bulukumba.
5. Terdapat hubungan antara penggunaan alat pelindung diri dengan gejala dermatitis kontak iritan pada buruh penyadap karet di PT London Sumatra Balombissie Bulukumba.
6. Variabel *personal hygiene* merupakan variabel yang paling berpengaruh terhadap gejala dermatitis kontak iritan pada buruh penyadap karet di PT London Sumatra Balombissie Bulukumba.

B. Implikasi Penelitian

Adapun saran dari hasil penelitian yang dilakukan terkait determinan gejala dermatitis kontak iritan terhadap buruh penyadap karet di PT London Sumatra Balombissie Bulukumba yaitu:

1. Bagi Instansi Tempat Meneliti
 - a) Menyediakan tempat cuci tangan di area pekerjaan. Agar memudahkan para pekerja untuk mencuci tangan setelah melakukan pekerjaan.
 - b) Memberikan kepercayaan pada seseorang untuk mengawasi perilaku penggunaan alat pelindung diri pada buruh penyadap karet.
 - c) Rajin memeriksa alat pelindung diri yang digunakan oleh pekerja atau memberikan sanksi kepada pekerja yang tidak menggunakan alat pelindung diri saat bekerja.
2. Bagi Buruh Penyadap Karet
 - a) Penyadap karet diharapkan menggunakan alat pelindung diri yang telah disediakan oleh perusahaan.
 - b) Penyadap karet diharapkan menghilangkan perspektif bahwa mengenakan alat pelindung diri dapat mengganggu pekerjaan.
3. Bagi Peneliti Selanjutnya

Peneliti selanjutnya diharapkan dapat menambahkan variabel yang mungkin berperan dalam mempengaruhi gejala

dermatitis kontak iritan pada buruh penyadap karet. Selain itu, pertimbangkan juga penggunaan metode kualitatif, seperti wawancara mendalam mengenai pengetahuan pekerja tentang dermatitis kontak iritan, untuk mendapatkn pemahaman yang lebih mendalam.



DAFTAR PUSTAKA

- Abdullah, A. A., Irwan, & Prasetya, E. (2019). Analisis Karakteristik Limbah Laundry Terhadap Penyakit Dermatitis Kontak Iritan pada Pekerja Laundry X Tahun 2019. *Olahraga Dan Kesehatan*, 4(2), 43–51.
- Adriyanti. (2023). *Faktor Yang Berhubungan dengan Kelelahan Kerja pada Pekerja Workshop Di PT. Semen Bosowa Maros Tahun 2022*.
- Ahyanti, M. (2019). *Risiko Penyakit Kulit Akibat Kerja di Perusahaan Perkebunan dan Pengolahan Karet*. 10(April).
- Aina, Q., & Idris, M. (2019). Penggunaan Alat Pelindung Diri dengan Kejadian Dermatitis Kontak pada Petani diKecamatan Pamijah Bogor Tahun 2019. *Jurnal Afiat Kesehatan Dan Anak*, 6(2), 1–8.
- Aisyiah, I. K., Mindayani, S., Ramadhani, A., & History, A. (2023). Faktor-Faktor yang Berhubungan dengan Dermatitis Kontak pada Nelayan Di Wilayah Kenagarian Koto. *Jurnal Vokasi Keperawatan (JVK)* 6, 6, 52–60.
- Akhmad, A. I. N. (2021). *Hal – Hal yang Ada Hubungan dengan Kejadian Dermatitis Kontak Iritan pada Penderita di Beberapa Lokasi di Wilayah Indonesia Periode Tahun 2016 sampai dengan Tahun 2020*. 2020.
- Apriliani, R., Romdhona, N., Fauziah, M. (2022). *Hubungan Personal Hygiene dengan Kejadian Dermatitis Kontak Iritan pada Pemulung di TPA Bantargebang*. 2(2), 221–234.
- Arsy, G. R., Listyarini, A. D., Wulan, E. S., Setya, D., Purwandari, N. P., Fitriana, V., Lidya, S., Wulandari, E. I., & Diri, A. P. (2022). *Menunjang Kesehatan Dan Keselamatan Kerja Di Pabrik Tahu “ Rukun ” Desa Dadirejo Kecamatan Latar Belakang*. 5(2), 170–181.
- Aulia, R., Safira, D., & Nurdiawati, E. (2020). *Hubungan Antara Keluhan Kelelahan Subjektif, Umur dan Masa Kerja Terhadap Produktivitas Kerja Pada Pekerja*. 7(2), 113–118.
- AW, R. (2015). Implementasi Konsep Kebersihan Sebagian dari Iman di IAIN Raden Fatah Palembang. *Tadrib*, 1.
- BPS. (2020). *Kabupaten Bulukumba dalam Angka 2020*.

- Cohen. (2010). *Handbook Of Occupational Safety and Health*.
- Depkes RI. (2010). *Profil Kesehatan Indonesia 2012*
- Djuanda. (2007). *Ilmu Penyakit Kulit dan Kelamin, Edisi 5 Bagian Ilmu Penyakit Kulit dan Kelamin*.
- Edigan, F., Ratna, L., Sari, P., & Amalia, R. (2019). *Hubungan Antara Perilaku Keselamatan Kerja Terhadap Penggunaan Alat Pelindung Diri (APD) Pada Karyawan PT Surya Agrolika Reksa Di Sei . Basau (PPE) in Employees of PT Surya Agrolika Reksa in Sei . Basau*. 19, 61–70. [https://doi.org/10.25299/saintis.2019.vol19\(02\).3741](https://doi.org/10.25299/saintis.2019.vol19(02).3741)
- Efendi, D., & Nurman, M. (2023). Faktor-Faktor yang Berhubungan dengan Kejadian Dermatitis Kontak Iritan Pada Pekerja Bengkel Sepeda Motor di Kecamatan Kuok. *Jurnal Kesehatan Terpadu*, 2(2), 1–9.
- Enjelina, Alnistrina, D., & Farida, L. (2021). *Mekanisme Kejadian Dermatitis Kontak Iritan Akibat Paparan Buah Nanas (Ananas Comosus)*. 3(11).
- Fajriyani, Noviyanti, wa ode nova, & Muslimin. (2019). *Faktor-Faktor Yang Berhubungan Dengan Kejadian Dermatitis Kontak Iritan Pada Petani Sawah Di Wilayahkerja Puskesmas Ranomeeto Kabupaten Konawe Sulawesi Selatan*. 2(2), 192–200.
- Fithrotun, N. K., Kasumawati, F., & Fadhilah, H. (2022). Hubungan Antara Faktor Individu dan Faktor Langsung Kekuhan Dermatitis Kontak Iritan Pada Pekerja di CV. Fatra Karya Logam Kabupaten Tangerang. *Frame of Health Journal*, 1(2).
- Fitriani, D. D., Nardi, L., Angie, E., Fransisca, S., Leslie, W., & Yani, H. (2022). *Perilaku Dengan Penggunaan Asam Formiat dan Kejadian Penyakit Kulit Pada Pekerja Bagian Produksi Pengolahan Karet PT. X*. 1(1), 10–12.
- GHS, G. H. S. of C. and L. of C. (2020). *Safety Data Sheet (SDS) – Asam Format – HCOOH*. 2020.
- Hasanah, M., & Rifai, M. (2021). Hubungan Personal Hygiene dan Penggunaan Alat Pelindung Diri dengan Keluhan Dermatitis Kontak Pada Pembatik Warna Sintesis di Giriloyo Kabupaten Bantul. *Jurnal Kesehatan*

- Masyarakat*, 9(1), 9–20. <http://ejournal.uika-bogor.ac.id/index.php/Hearty/issue/archive>
- Ibrahim, H., Mallapiang, F., M. K. A., & Bujawati, E. (2020). Penerapan Personal Hygiene Pada Penjamah Makanan di Pondok Pesantren Kecamatan Biring Kanaya Kota Makassar Application of Personal Hygiene To Food Handlers At The Boarding School Biringkanaya Sub District Makassar City. *Jurnal Kesehatan Lingkungan*, 10(2), 68–75. <https://doi.org/10.47718/jkl.v10i2.1164>
- Ismunarti, D. H., Zainuri, M., Sugianto, D. N., & Saputra, S. W. (2020). *Pengujian Reliabilitas Instrumen Terhadap Variabel Kontinu Untuk Pengukuran*. 9(1), 1–8. <https://doi.org/10.14710/buloma.v9i1.23924>
- Janah, D. L., Windraswara, R., & Artikel, I. (2020). *Higeia Journal Of Public Health Kejadian Dermatitis Kontak pada Pemulung*. 4(Special 2), 404–414.
- Jayanti, K. N., & Dewi, K. T. S. (2021). *Dampak Masa Kerja, Pengalaman Kerja, Kemampuan Kerja Terhadap Kinerja Karyawan*. 1, 75–84.
- Jumiati, A., Kurniawati, E., & Munawar, A. (2020). *Faktor yang Berhubungan dengan Gejala Klinis Dermatitis Kontak Pada Kelompok Petani Di Mendahara Ilir Kabupaten Tanjung Jabung Timur*. 2(2), 70–76.
- Kaderiah, Alwi, M. K., Nurgahayu, Muthalib, N. U., & Muhsanah, F. (2024). Faktor yang Berhubungan dengan Kejadian Dermatitis Kontak pada Nelayan Rumput Laut di Pulau Salemo. *Wndow of Public Health Journal*, 5(1), 29–36. URL <http://jurnal.fkm.umi.ac.id/index.php/woph/article/view/woph5104> artikel:
- Karnefi, A., Halim, R., Syukri, M., Siregar, S. A., & Islam, F. (2022). Determinan Dermatitis Kontak Pekerja Pada Perusahaan Pembuatan Slat Pensil. *Jurnal Kesehatan Manarang*, 8(April), 36–42. doi: <https://doi.org/10.33490/jkm.v8i1.466>
- Kemenag. (2024). *Al-Qur'an web*.
- Kemenkes. (2020). *Panduan cuci tangan pakai sabun*.

- Kemenkes. (2021). *Profil kesehatan indonesia*.
- Kurniasari, E., & Ilham, M. I. A. (2021). Determinan Kejadian Occupational Dermatitis Kontak Pada Pekerja Tahu Home Industri di Luwu Timur. *Jurnal Ilmiah Kesehatan Pencerah*, 10(2), 166–173. DOI:<https://doi.org/10.12345/jikp.v10i1.279>
- Made, L., Maheswari, S., Ayu, P., Ganeswari, D., & Wardhana, M. (2021). *Tinjauan Pustaka: Respon Imunologi Pada Dermatitis Kontak Iritan*. 52(3), 133–139. <https://doi.org/10.15562/medicina.v52i3.1079>
- Madyatari, M. M., & Izzati, U. A. (2021). *Perbedaan Work Engagement Ditinjau Dari Masa Kerja Pada Karyawan Bagian Produksi*.
- Mallapiang, F., & Adha, A. S. (2021). *Media Kesehatan Politeknik Kesehatan Makassar ISSN : 1907-8153 (Print) e-ISSN : 2549-0567 (Online) Kelelahan Kerja Pada Penenun Etnis Bugis Dalam Perspektif K3*. 8153, 323–329.
- Medicine, F. O., & Medicine, F. O. (2022). *Dermatitis Kontak Iritan: Laporan Kasus Irritant Contact Dermatitis: Case Report*. 4(2), 119–127.
- Melinda, E. C., Cahyani, S. D., & Joegijantoro, R. (2022). Pengaruh Faktor Internal Terhadap Kejadian Dermatitis Konntak Iritan pada Nelayan di Desa Padelegen Kabupaten Pamekasan. *Jurnal Higiene Sanitasi*, 2(2), 49–56.
- Meliyanti, F., & Heryanto, E. (2020). *Faktor Risiko Dermatitis Pada Petani*. 1(2).
- Millati, H., & Arif, M. (2021). *Signifikansi Keseimbangan Kehidupan Duniawi dan Ukhrawi dalam Surah Al- The Significance Of Balancing Life In Surah Al-Qashash Verse 77. 09*.
- Mujahid, A., & Haeriyah. (2019). *Thaharah Lahir dan Batin Dalam Al-Quran (Penafsiran terhadap Qs. Al-Muddatsir/74:4 dan Qs. Al-Maidah/5:6)*. November.
- Mulqy, M. maliqu, Abbas, I., & Nyompa, S. (2020). *Analisis Potensi Perkebunan Karet Terhadap Peningkatan Kesejahteraan Rumah Tangga Petani Desa Tomatto Kecamatan Ujung Loe, Kabupaten Bulukumba*. 3.

- Mulyati, S. (2022). Perilaku Penggunaan Alat Pelindung Diri (APD) pada Pekerja di PT.Agra Sawitindo Bengkulu Tengah Provinsi Bengkulu. *Journal of Nursing and Public Health*, 10(2), 25–30.
- Napitupulu, M., Napitupulu, N. F., & Haslinah. (2021). *Peningkatan Pengetahuan Personal Hygiene dengan Metode Penyuluhan Kesehatan Pada Anak Asrama Panti Asuhan Ujunggurap Padangsidempuan*. 3(3), 157–162.
- Nasution, Z. Y., Pendahuluan, A., & Imran, A. (2021). *Kelemahan Manusia Menurut AlQuran*. 2(2), 85–98.
- Panirman, L., Merisca, D. W., Candrayad, Nugroho, P. B., Samsudin, & Nainggolan, J. S. (2021). *Manajemen Enam Langkah Cuci Tangan Menurut Ketentuan WHO Sebagai Upaya Pencegahan Covid-19*. 2(2), 105–113.
- Permenakertrans. (2010). *Peraturan Menteri Tenaga Kerja dan Transmigrasi Republik Indonesia*.
- Pitri, T. (2020). Pengaruh Pengetahuan dan Pengalaman Kerja Terhadap Kinerja Karyawan Pada CV.Ria Busana. *Jurnal Ekonomedia*, 09(02).
- Prakoso, N. R. (2017). *Faktor-Faktor yang Berhubungan dengan Kejadian Dermatitis Kontak Iritan pada Pekerja Steam Kendaraan Bermotor di Kecamatan Ciputat Timur Tahun 2017*.
- Prasetyo, D. E., Prasetyo, D. E., Setyoko, U., Studi, P., Tanaman, P., Jurusan, P., Pertanian, P., Negeri, P., & Chi-kuadrat, A. (2019). *Pengaruh Stimulansia Ethrel 10 Pa Terhadap Produksi Lateks Tanaman Karet (Hevea Brasilliensis) Pada Klon Rric 100 Di Perkebunan Kalisanen*. 212–216.
- Pratiwi, A. P. (2023). *Hubungan Personal Hygiene Dan Penggunaan Alat Pelindung Diri Dengan Kejadian Dermatitis Kontak*. 12(April), 90–97.
- Pratiwi, H., Yenni, M., & Mirrsiyanto, E. (2022). *Faktor-Faktor yang Berhubungan Dengan Gejala Dermatitis Kontak pada Petani di Wilayah Kerja Puskesmas Paal Merah II*. 2(10), 3415–3420.
- Rahmadani, Y., & Dwiseli, F. (2023). *Penyuluhan Personal Hygiene Pada Petani Rumput Laut Desa Salemba, Kecamatan Ujung Loe Kabupaten*

Bulukumba. 2(6), 1371–1376.

- Rahmatika, A., Saftarina, F., Anggraini, D. I., & Mayasari, D. (2020). Hubungan Faktor Risiko Dermatitis Kontak pada Petani Relationship between Contact Dermatitis Risk Factors for Farmers. *Jurnal Kesehatan*, 11, 101–107.
- Rialita, A. F. A., & Adawiah, A. R. (2020). *Original Article Factors Affecting Contact Dermatitis On Palm Oil Plantation Workers Of PT . X In Semitau Sub-District*. 20(2), 43–48.
- Ropii, A., Amalia, I. S., & Ropii, A. (2023). Analisis Hubungan Antara Personal Hygiene dan Penggunaan Alat Pelindung Diri Dengan Gejala Dermatitis Kontak Iritan Pada Pekerja Pabrik Tahu. *Prosiding Seminar Kesehatan Masyarakat*, 1, 19–25.
<https://jurnalnew.unimus.ac.id/index.php/prosidingfkmkulit>,
- Rosanti, E., Rudyanti, E., & Diwa Mochammad Azel Putra Sunda. (2018). Hubungan Antara Paparan Bahan Kimia dan Personal Hygiene Terhadap Kejadian Dermatitis Kontak Iritan pada Pekerja Bagian Produksi. *Journal of Vocational Health Studies*, 01, 8–13.
<https://doi.org/10.20473/jvhs.V2I1.2018.8-13>
- Profil PT London Sumatra Balombissie Bulukumba, (2024).
- Salsabillah, W., Novianus, C., & Trimawartinah. (2022). Faktor-Faktor yang Berhubungan dengan Gejala Dermatitis Kontak Iritan pada Pekerja Bengkel Motor Formal di Kecamatan pancoran Mas Kota Depok. *Jurnal Keselamatan, Kesehatan Kerja dan Lingkungan (JK3L)*, 03(2), 101–110.
- Saragih, T. N. (2023). Pemakaian APD dalam Penggunaan Pestisida: Faktor yang Mempengaruhi Kesehatan Petani. *Scientific Journal of Health*, 1, 122–129.
- Shihab, M. Q. (2008). *Membumikan al-Qur'an* (P. I. Madani (ed.)).
- Sholeha, M., Sari, R. E., & Hidayati, F. (2021). Faktor-Faktor yang Berhubungan Dengan Gejala Dermatitis Kontak pada Pemulung Di TPA Talang Gulo Kota Jambi Tahun 2021. *E-Sehad*, 2(2), 82–93.


- Sirait, T. N., Kartika, H., & Sinaga, H. (2020). A Cross Sectional Study of Contact Dermatitis Among Chicken Farmers. *Public Health Science Journal*, 12(72), 232–244. <https://doi.org/10.24252/al>
- Suharmo, & Nugraha, Y. (2023). *Pengetahuan Pasien Tentang Perawatan Luka Dermatitis Kontak Pada Pasien Rawat Jalan Berhubungan Dengan Kejadian Dermatitis Infeksiosa*. 6, 980–986.
- Suma'mur. (2009). *Higiene Perusahaan dan Kesehatan Kerja*. Jakarta: Sagung Seto.
- Sumaryati, M. (2019). *Tingkat Pengetahuan dan Sikap Lansia Tentang Penyakit Dermatitis di Wilayah Kerja Puskesmas Batua Kota Makassar*. 940–952.
- Suriani, N., Risnita, & Jailani, M. S. (2023). *Konsep Populasi dan Sampling Serta Pemilihan Partisipan Ditinjau*. 1, 24–36.
- Suryani, F. (2011). *Faktor-Faktor Yang Berhubungan Dengan Dermatitis Kontak pada Pekerja Bagian Processing dan Filling PT. Cosmar Indonesia Tangerang Selatan Tahun 2011*.
- Tamene, A. (2021). *Occupational Contact Dermatitis in Employees of Large-Scale Narcotic Crop Farms of Ethiopia : Prevalence and Risk Factors . A Self-Reported Study Using the Nordic Occupational Skin Questionnaire*. <https://doi.org/10.1177/117863022111048378>
- Taslim, W., Nurhidayat, & Munir, M. ardi. (2020). *Dermatitis Kontak Alergi*. 2(2), 79–83.
- Wahyu, A., Salmah, A. umm., & Russeng, S. (2019). *Faktor Dominan yang Mempengaruhi Kejadian Dermatitis Kontak dan Dampaknya Terhadap Kualitas Hidup pada Petani Rumput Laut di Dusun Puntondo Takalar*.
- WHO. (2021). *On Hand Hygiene in Health Care First Global Patient Safety Challenge Clean Care is Safer Care*.
- Widiastuty, L., Ekasari, R., Ibrahim, I. A., Karini, T. A., Adnan, Y., & Azwar, M. (2022). Keracunan Pestisida pada Petani Bawang Merah di Desa Pasui Kecamatan Buntu Batu Kabupaten Enrekang. *Higiene*, 8(1).

Widipriyatama, G. R., Dewanti, L., & Anggraeni, S. (2023). *Clinical Profile of Contact Dermatitis Patients at the Allergy-Immunology Division of Dermatology and Venereology Outpatient Clinic*. 35(2).

Yulianto, Hadi, W., & Nurcahyo, R. J. (2020). *Hygiene, Sanitasi dan K3*.



L



A

M

P

I

UNIVERSITAS ISLAM NEGERI

R
ALAUDDIN

MAKASSAR

A

N

Lampiran 1 *Informed Consent*

Assalamualaikum Wr. Wb.

Salam sejahtera,

Perkenalkan saya Kurnia Imcira mahasiswa program studi S1 Kesehatan Masyarakat 2020, Fakultas Kedokteran dan Ilmu Kesehatan, UIN Alauddin Makassar. Saat ini, saya sedang melakukan penelitian guna menyusun skripsi sebagai syarat memperoleh gelar sarjana. Saya memohon partisipasi bapak dalam penelitian saya yang berjudul “Determinan Gejala Dermatitis Kontak Iritan Pada Buruh Penyadap Karet di PT London Sumatra Balombissie Bulukumba”.

Tujuan dari penelitian ini adalah untuk mengetahui determinan gejala dermatitis kontak iritan pada buruh penyadap karet di PT London Sumatra Balombissie Bulukumba. Pengisian kuesioner membutuhkan waktu 10-15 menit. Penelitian ini telah mendapatkan izin dari Fakultas Kedokteran dan Ilmu Kesehatan, UIN Alauddin Makassar.

Kuesioner ini ditujukan kepada buruh penyadap karet di PT London Sumatra Balombissie Bulukumba. Semua data yang diperoleh dari penelitian ini akan dijaga keamanan dan kerahasiaannya serta hanya digunakan untuk kepentingan akademik. Hasil penelitian ini akan dipublikasikan tanpa menyertakan identitas responden. Terima kasih banyak atas perhatian dan kesediaan bapak. Satu respon dari bapak sangat berharga bagi saya.

Silahkan berikan jawaban anda pada kolom di bawah ini:

Bersedia menjadi responden

Tidak bersedia menjadi responden

Apabila terdapat saran ataupun pertanyaan yang ingin disampaikan, bapak dapat menghubungi saya melalui WA (Kurnia Imcira): 082399477183 atau email kurniaimcira27@gmail.com.

Demikian Pernyataan ini dibuat untuk dapat dipergunakan sebagaimana mestinya.

Bulukumba, Februari 2024

Responden

Lampiran 2 Kuesioner Penelitian

KUESIONER PENELITIAN DETERMINAN GEJALA DERMATITIS KONTAK IRITAN PADA BURUH PENYADAP KARET DI PT LONDON SUMATRA BALOMBISSIE BULUKUMBA

Petunjuk:

1. Dalam menjawab pertanyaan berikut, saya ingin memikirkan hubungan anda dengan dermatitis kontak iritan.
2. Beri tanda (✓) pada kolom ya dan tidak sesuai dengan keadaan sebenarnya.

Nama :

Alamat :

Usia :

Masa Kerja :

No Hp :

Kuesioner Gejala Dermatitis Kontak iritan

No	Pertanyaan	Ya	Tidak
1.	Apakah anda pernah mengalami rasa gatal pada daerah kulit, terutama sela jari?		
2.	Apakah anda pernah mengalami rasa nyeri pada tangan?		
3.	Apakah kulit anda pernah kemerahan, khususnya pada tangan?		
4.	Apakah kulit tangan anda pernah melepu?		

Sumber : (Suryani, 2011)

Kuesioner Pengetahuan

No	Kriteria	Benar	Salah
1.	Dermatitis kontak iritan adalah peradangan kulit yang dapat terjadi setelah kontak dengan <i>ethrel</i>		
2.	Gejala dari dermatitis kontak iritan adalah kulit gatal		
3.	Semakin sering menggunakan <i>ethrel</i> lebih mudah terkena dermatitis kontak iritan		
4.	Menggunakan sarung tangan saat bekerja dapat mencegah terjadinya dermatitis kontak iritan		
5.	Dalam bekerja harus menggunakan sepatu boot		
6.	Tidak perlu mencuci tangan sesudah bekerja		
7.	Jika mengalami dermatitis kontak iritan sebaiknya dibiarkan saja		

Sumber : (Prakoso, 2017)

Kuesioner Personal Hygiene

No	Kriteria	Ya	Tidak
1.	Apakah anda mencuci tangan dengan air mengalir dan sabun setelah melakukan proses pekerjaan.		
2.	Apakah anda mengusap dan menggosok kedua telapak tangan secara bergantian		
3.	Apakah anda menggosok sela-sela jari tangan hingga bersih		
4.	Apakah anda membersihkan ujung jari secara bergantian dengan posisi saling mengunci		
5.	Apakah anda mengosok dan putar kedua ibu jari secara bergantian		
6.	Apakah anda tangan dibilas dengan air yang cukup hingga tidak tersisa sabun pencuci tangan		

7.	Apakah anda mengeringkan tangan dengan kain yang bersih setelah mencuci tangan.		
----	---	--	--

Sumber : (Suryani, 2011)

Kuesioner Penggunaan APD

No	Kriteria	Ya	Tidak
1.	Apakah Anda memakai sarung tangan saat bekerja?		
2.	Apakah Anda memakai sepatu boot saat bekerja?		



UNIVERSITAS ISLAM NEGERI
ALAUDDIN
 MAKASSAR

INISIAL	USIA	MK	KET	GEJALA DERMATITIS						PERSONAL HYGIENE								APD				PENGETAHUAN									
				P1	P2	P3	P4	TOT	KET	P1	P2	P3	P4	P5	P6	P7	TOT	KET	P1	P2	TOT	KET	P1	P2	P3	P4	P5	P6	P7	TOT	KET
SJ	44	28	2	0	0	1	0	1	2	1	1	1	1	1	1	1	7	2	1	1	2	2	1	1	1	1	1	1	1	7	2
SU	53	28	2	1	1	1	0	3	1	0	0	0	0	0	0	0	0	1	0	0	0	1	1	1	0	0	1	0	3	1	
SP	47	28	2	1	1	0	1	3	1	1	0	1	0	0	0	0	2	1	0	0	0	1	0	0	0	0	1	0	1	1	
CR	48	23	2	1	1	1	1	4	1	0	0	0	0	0	1	1	1	0	0	0	1	0	0	1	1	1	0	3	1		
SF	53	23	2	0	1	0	0	1	2	1	1	1	1	1	1	1	7	2	0	0	0	1	1	1	0	0	0	1	3	1	
AP	51	23	2	0	1	0	0	1	2	1	1	1	1	1	1	1	7	2	0	0	0	1	1	1	1	1	1	1	7	2	
AS	47	23	2	0	0	0	0	0	2	0	1	0	0	0	0	0	1	1	0	0	0	1	0	0	0	0	1	0	1	1	
AD	43	23	2	1	1	1	1	4	1	0	1	0	0	0	1	2	1	0	0	0	1	1	1	1	1	1	0	6	2		
GB	49	22	2	1	1	1	0	3	1	0	0	0	0	0	0	0	0	1	0	0	0	1	1	1	1	1	1	1	7	2	
BS	46	22	2	1	1	1	1	4	1	0	0	0	0	0	0	0	0	1	0	0	0	1	1	1	1	1	1	0	6	2	
IS	45	22	2	1	1	0	1	3	1	0	0	0	0	0	0	0	0	1	0	0	0	1	1	0	1	0	0	0	3	2	
KJ	41	22	2	1	1	1	0	3	1	0	0	0	0	0	0	0	1	1	1	1	2	2	0	0	1	0	0	0	1	1	
RD	42	22	2	1	1	1	1	4	1	1	1	1	1	1	1	1	7	2	1	1	2	2	1	1	0	0	0	1	0	3	1
SK	44	22	2	0	0	0	0	0	2	1	1	1	1	1	1	1	7	2	1	1	2	2	0	0	1	0	0	0	1	2	1
AR	49	22	2	1	1	1	1	4	1	0	0	0	0	0	0	0	0	1	0	0	0	1	0	0	1	0	0	1	1	3	1
UH	42	22	2	1	1	1	0	3	1	0	0	0	0	0	0	0	0	1	0	0	0	1	0	0	0	0	0	0	0	0	1
GT	54	22	2	1	1	1	1	4	1	0	0	0	0	0	0	0	0	1	0	0	0	1	1	0	1	0	0	0	3	1	
RT	49	22	2	1	1	0	1	3	1	0	0	0	0	0	0	0	0	1	0	0	0	1	1	0	0	1	0	1	0	3	1
SS	44	19	2	1	1	1	1	4	1	0	0	0	0	0	0	0	0	1	0	0	0	1	1	1	0	1	0	1	0	3	1
SD	50	19	2	1	1	0	1	3	1	0	0	0	0	0	0	0	0	1	0	0	0	1	1	1	0	1	0	0	0	3	1
AR	41	19	2	1	0	0	0	1	2	1	1	1	1	1	1	1	7	2	1	1	1	2	1	0	0	1	0	0	0	2	1
MS	42	19	2	1	1	1	1	4	1	0	0	0	0	0	0	0	0	1	0	0	0	1	0	0	1	0	1	0	1	3	1
TR	55	19	2	1	1	1	1	4	1	0	0	0	0	0	0	0	0	1	0	1	1	1	1	1	0	0	0	1	0	3	1

INISIAL	USIA	MK	KET	GEJALA DERMATITIS						PERSONAL HYGIENE								APD				PENGETAHUAN								
				P1	P2	P3	P4	TOT	KET	P1	P2	P3	P4	P5	P6	P7	TOT	KET	P1	P2	TOT	KET	P1	P2	P3	P4	P5	P6	P7	TOT
SD	55	19	2	1	1	1	0	3	1	0	0	0	0	0	0	0	0	1	0	1	1	1	1	0	0	1	0	3	1	
RP	38	19	2	0	0	0	0	0	2	0	0	0	0	0	0	0	0	1	0	1	1	1	0	1	1	0	3	1		
FF	45	19	2	1	0	0	0	1	2	0	0	0	0	0	0	0	0	1	0	1	1	1	1	0	0	0	3	1		
TM	46	19	2	1	1	1	1	4	1	0	0	0	0	0	0	0	0	1	0	0	0	1	0	1	0	0	3	1		
SM	46	19	2	0	0	0	0	0	2	1	1	1	1	1	1	1	7	2	1	1	2	2	1	1	1	1	1	7	2	
ST	43	19	2	0	0	0	0	0	2	0	0	0	0	0	1	1	1	1	0	1	1	1	1	1	1	1	0	6	2	
SY	39	18	2	1	0	0	0	1	2	0	0	0	0	0	0	0	0	1	0	1	1	1	1	0	0	0	3	1		
SB	46	17	2	1	1	1	1	4	1	0	0	0	0	0	0	0	0	1	0	1	1	1	1	0	0	1	0	4	2	
SP	46	17	2	1	1	1	0	3	1	0	0	0	0	0	0	0	0	1	0	1	1	1	0	0	0	0	0	0	1	
RA	42	16	1	0	0	0	0	0	2	0	0	0	0	0	0	0	0	1	0	1	1	1	1	0	0	0	0	3	1	
SG	51	16	1	1	1	1	0	3	1	0	0	0	0	0	0	0	0	1	1	1	2	2	0	0	1	0	1	1	3	1
AS	39	16	1	1	1	1	1	4	1	0	0	0	0	0	0	0	0	1	0	1	1	1	1	0	0	0	0	1	1	
AC	46	16	1	1	1	1	0	3	1	0	0	0	0	0	0	0	0	1	0	1	1	1	1	0	0	0	0	2	1	
AT	36	16	1	1	1	1	1	4	1	0	0	0	0	0	0	0	0	1	0	1	1	1	1	0	0	0	0	3	1	
MY	38	16	1	1	1	1	1	4	1	0	0	0	0	0	0	0	0	1	0	0	0	1	0	0	1	0	2	1		
NR	45	16	1	1	0	0	0	1	2	0	0	0	0	0	0	0	0	1	0	1	1	1	1	0	0	0	0	3	1	
BM	48	16	1	0	0	0	0	0	2	0	0	0	0	0	0	0	0	1	0	1	1	1	1	0	0	0	0	3	1	
BS	46	16	1	0	0	1	0	1	2	0	0	0	0	0	0	0	0	1	0	1	1	1	1	1	1	1	0	6	2	
KR	40	14	1	1	1	1	1	4	1	0	0	0	0	0	0	0	0	1	0	1	1	1	1	0	0	1	0	3	1	
KM	48	14	1	1	0	0	0	1	2	0	0	0	0	0	0	0	0	1	1	1	2	2	1	1	1	0	1	1	5	2
US	44	14	1	0	0	0	0	0	2	0	0	0	0	0	0	0	0	1	1	1	2	2	1	1	0	0	1	3	1	
SA	41	14	1	0	0	0	0	0	2	0	0	0	0	0	0	0	0	1	0	0	0	1	1	1	1	1	1	7	2	
SM	38	14	1	0	0	0	0	0	2	0	0	0	0	0	0	0	0	1	0	1	1	1	0	0	0	1	0	1	1	

INISIAL	USIA	MK	KET	GEJALA DERMATITIS						PERSONAL HYGIENE								APD				PENGETAHUAN										
				P1	P2	P3	P4	TOT	KET	P1	P2	P3	P4	P5	P6	P7	TOT	KET	P1	P2	TOT	KET	P1	P2	P3	P4	P5	P6	P7	TOT	KET	
JH	35	14	1	0	0	0	0	0	2	0	0	0	0	0	0	0	0	1	1	1	2	2	1	1	0	0	1	0	3	1		
AF	46	14	1	1	1	1	1	4	1	0	0	0	0	0	0	0	0	1	0	1	1	1	1	1	0	0	1	0	3	1		
AT	36	13	1	0	1	0	0	1	2	0	0	0	0	0	0	0	0	1	1	1	2	2	0	0	1	0	0	1	0	2	1	
AJ	34	13	1	0	0	0	0	0	2	0	0	0	0	0	0	0	0	1	0	1	1	1	0	1	1	0	0	0	0	2	1	
SR	39	13	1	1	0	0	0	1	2	0	0	0	0	0	0	0	0	1	0	0	0	1	1	1	1	1	1	0	6	2		
BK	38	13	1	0	1	0	0	1	2	0	0	0	0	0	0	0	0	1	1	1	2	2	1	0	0	1	1	0	0	3	1	
HT	47	13	1	0	0	1	0	1	2	0	0	0	0	0	0	0	0	1	1	1	2	2	0	0	1	0	0	1	0	2	1	
AR	34	13	1	0	0	0	0	0	2	0	0	0	0	0	0	0	0	1	1	1	2	2	0	0	0	1	1	0	0	2	1	
MA	34	13	1	0	0	1	0	0	2	0	0	0	0	0	0	0	0	1	0	1	1	1	1	0	0	0	0	1	3	1		
RC	42	13	1	1	1	1	0	3	1	0	0	0	0	0	0	0	0	1	0	0	0	1	1	0	1	1	0	0	0	3	1	
AL	41	13	1	1	1	1	1	4	1	0	0	0	0	0	0	0	0	1	0	1	1	1	0	0	0	1	0	0	0	1	1	
SY	38	13	1	0	0	0	0	0	2	0	0	0	0	0	0	0	0	1	0	0	0	1	0	1	0	0	0	0	0	1	1	
MU	39	13	1	1	0	0	0	0	2	0	0	0	0	0	0	0	0	1	0	0	0	1	0	0	1	0	0	1	0	2	1	
KK	42	13	1	1	1	1	1	4	1	0	0	0	0	0	0	0	0	1	0	0	0	1	0	1	1	0	1	0	0	3	1	
SU	40	13	1	1	1	1	0	3	1	0	0	0	0	0	0	0	0	1	0	0	0	1	1	1	1	1	1	1	1	7	2	
MJ	47	13	1	0	0	1	0	1	2	1	1	1	1	1	1	1	7	2	0	0	0	1	1	1	1	0	0	0	1	0	3	1
DM	47	13	1	1	1	1	1	4	1	0	0	0	0	0	0	0	0	1	0	0	0	1	1	0	0	0	0	0	0	2	1	
DS	55	13	1	0	1	0	0	1	2	1	1	1	1	1	1	1	7	2	0	0	0	1	0	1	1	0	0	0	0	2	1	
SN	46	12	1	1	1	1	1	4	1	1	1	1	1	1	1	1	7	2	0	0	0	1	1	1	0	1	0	1	0	3	1	
HI	27	12	1	1	1	1	1	4	1	0	0	0	0	0	0	0	0	1	0	1	1	1	0	1	0	1	0	1	0	3	1	
RI	46	12	1	1	1	1	0	3	1	0	0	0	0	0	0	0	0	1	0	1	1	1	1	0	0	0	1	0	3	1		
AM	47	12	1	0	0	0	0	0	2	0	0	0	0	0	0	0	0	1	0	1	1	1	0	1	1	0	0	0	0	2	1	
AA	32	10	1	1	0	0	0	0	2	1	1	1	1	1	1	1	7	2	0	1	1	1	1	0	0	1	1	0	0	3	1	

INISIAL	USIA	MK	KET	GEJALA DERMATITS						PERSONAL HYGIENE								APD				PENGETAHUAN									
				P1	P2	P3	P4	TOT	KET	P1	P2	P3	P4	P5	P6	P7	TOT	KET	P1	P2	TOT	KET	P1	P2	P3	P4	P5	P6	P7	TOT	KET
BB	47	10	1	1	1	1	0	3	1	0	0	0	0	0	0	0	0	0	1	0	1	1	1	0	0	0	0	2	1		
HG	47	10	1	1	1	1	1	4	1	0	0	0	0	0	0	0	0	0	1	0	0	0	1	0	0	0	0	0	1		
KA	46	10	1	1	1	1	1	4	1	0	0	0	0	0	0	0	0	0	1	0	1	1	1	0	0	1	0	3	1		
MK	46	10	1	1	1	1	1	4	1	0	0	0	0	0	0	0	0	0	1	0	1	1	1	0	0	0	0	0	1		
SS	46	10	1	1	1	1	0	3	1	0	0	0	0	0	0	0	0	0	1	0	0	0	1	1	1	1	4	2			
AU	31	10	1	1	1	1	0	3	1	0	0	0	0	0	0	0	0	0	1	0	1	1	1	0	0	0	1	0	1		
SA	46	10	1	1	0	0	0	1	2	0	0	0	0	0	0	0	0	0	1	0	1	1	1	1	0	0	0	2	1		
SF	42	10	1	1	0	0	0	1	2	0	0	0	0	0	0	0	0	0	1	0	1	1	1	0	1	0	0	0	1		
SR	46	10	1	0	1	0	0	1	2	0	0	0	0	0	0	0	0	0	1	0	1	1	1	0	1	0	0	1	0	2	
AR	46	9	1	1	0	0	0	1	2	1	1	1	1	1	1	1	1	7	2	0	1	1	1	0	0	1	0	0	1	0	2
BT	46	9	1	1	1	1	0	3	1	1	1	1	1	1	1	1	1	7	2	0	1	1	1	1	1	1	1	1	7	2	
AB	38	9	1	0	0	0	0	0	2	1	1	1	1	1	1	1	1	7	2	0	1	1	1	1	1	1	1	0	6	2	
RL	46	9	1	1	1	1	1	4	1	0	0	0	0	0	0	0	0	0	1	0	1	1	1	0	0	1	0	2	1		
IM	46	9	1	1	1	1	0	3	1	0	0	0	0	0	0	0	0	0	1	0	0	0	1	1	0	0	0	1	0	1	
AS	37	9	1	0	0	0	0	0	2	0	0	0	0	0	0	0	0	0	1	0	0	0	1	1	0	0	0	0	0	0	1
HB	46	9	1	1	1	1	1	4	1	0	0	0	0	0	0	0	0	0	1	0	0	0	1	1	0	1	0	0	2	1	
NF	50+	31	2	0	1	0	0	1	2	1	1	1	1	1	1	1	1	7	2	1	1	2	2	1	1	1	1	1	1	7	2

Lampiran 4 Output Spss
Uji SPSS Uivariat

Descriptives

		Statistic	Std. Error
Usia	Mean	45.19	.584
	95% Confidence Interval for Lower Bound	44.03	
	Mean Upper Bound	46.35	
	5% Trimmed Mean	45.39	
	Median	46.00	
	Variance	35.810	
	Std. Deviation	5.984	
	Minimum	27	
	Maximum	55	
	Range	28	
	Interquartile Range	8	
	Skewness	-.431	.236
	Kurtosis	.052	.467
Masa Kerja	Mean	18.44	.698
	95% Confidence Interval for Lower Bound	17.05	
	Mean Upper Bound	19.82	
	5% Trimmed Mean	18.19	
	Median	16.00	
	Variance	51.133	
	Std. Deviation	7.151	
	Minimum	9	
	Maximum	33	
	Range	24	
	Interquartile Range	10	
	Skewness	.509	.236
	Kurtosis	-.942	.467

Tests of Normality

	Kolmogorov-Smirnov ^a			Shapiro-Wilk		
	Statistic	df	Sig.	Statistic	df	Sig.
Usia	.154	105	.000	.964	105	.006
Masa Kerja	.152	105	.000	.915	105	.000

a. Lilliefors Significance Correction

Descriptives

		Statistic	Std. Error	
Total Gejala Dermatitis	Mean	2.17	.150	
	95% Confidence Interval for Mean	Lower Bound	1.87	
		Upper Bound	2.47	
	5% Trimmed Mean	2.19		
	Median	3.00		
	Variance	2.390		
	Std. Deviation	1.546		
	Minimum	0		
	Maximum	4		
	Range	4		
	Interquartile Range	3		
	Skewness	-.195	.235	
	Kurtosis	-1.568	.465	
	Total Pengetahuan	Mean	3.02	.177
95% Confidence Interval for Mean		Lower Bound	2.67	
		Upper Bound	3.37	
5% Trimmed Mean		2.96		
Median		3.00		
Variance		3.314		
Std. Deviation		1.820		
Minimum		0		
Maximum		7		
Range		7		
Interquartile Range		1		
Skewness		.831	.235	
Kurtosis		.159	.465	

Tests of Normality

	Kolmogorov-Smirnov ^a			Shapiro-Wilk		
	Statistic	df	Sig.	Statistic	df	Sig.
Total Gejala Dermatitis	.252	106	.000	.831	106	.000
Total Pengetahuan	.287	106	.000	.873	106	.000

a. Lilliefors Significance Correction

Usia

		Frequency	Percent	Valid Percent	Cumulative Percent
Valid	Lansia	65	61.3	61.3	61.3
	Dewasa	41	38.7	38.7	100.0
	Total	106	100.0	100.0	

Masa Kerja

		Frequency	Percent	Valid Percent	Cumulative Percent
Valid	Baru	53	50.0	50.0	50.0
	Lama	53	50.0	50.0	100.0
	Total	106	100.0	100.0	

Pengetahuan

		Frequency	Percent	Valid Percent	Cumulative Percent
Valid	Rendah	83	78.3	78.3	78.3
	Tinggi	23	21.7	21.7	100.0
	Total	106	100.0	100.0	

Personal Hygiene

		Frequency	Percent	Valid Percent	Cumulative Percent
Valid	Buruk	82	77.4	77.4	77.4
	Baik	24	22.6	22.6	100.0
	Total	106	100.0	100.0	

Alat Pelindung Diri

		Frequency	Percent	Valid Percent	Cumulative Percent
Valid	Tidak Menggunakan	86	81.1	81.1	81.1
	Menggunakan	20	18.9	18.9	100.0
Total		106	100.0	100.0	

Gejala Dermatitis

		Frequency	Percent	Valid Percent	Cumulative Percent
Valid	Ada Gejala	60	56.6	56.6	56.6
	Tidak Gejala	46	43.4	43.4	100.0
Total		106	100.0	100.0	

Uji SPSS Bivariat

Usia * Gejala Dermatitis Crosstabulation

		Gejala Dermatitis		Total	
		Ada Gejala	Tidak Gejala		
Usia	Lansia	Count	43	22	65
		% within Usia	66.2%	33.8%	100.0%
	Dewasa	Count	17	24	41
		% within Usia	41.5%	58.5%	100.0%
Total		Count	60	46	106
		% within Usia	56.6%	43.4%	100.0%

M A K A S S A R

Chi-Square Tests

	Value	df	Asymptotic Significance (2-sided)	Exact Sig. (2- sided)	Exact Sig. (1- sided)
Pearson Chi-Square	6.240 ^a	1	.012		
Continuity Correction ^b	5.275	1	.022		
Likelihood Ratio	6.254	1	.012		
Fisher's Exact Test				.016	.011
N of Valid Cases	106				

a. 0 cells (.0%) have expected count less than 5. The minimum expected count is 17.79.

b. Computed only for a 2x2 table

Masa Kerja * Gejala Dermatitis Crosstabulation

		Gejala Dermatitis			
		Ada Gejala	Tidak Gejala	Total	
Masa Kerja	Lama	Count	35	18	53
		% within Masa Kerja	66.0%	34.0%	100.0%
	Baru	Count	25	28	53
		% within Masa Kerja	47.2%	52.8%	100.0%
Total		Count	60	46	106
		% within Masa Kerja	56.6%	43.4%	100.0%

Chi-Square Tests

	Value	df	Asymptotic Significance (2-sided)	Exact Sig. (2- sided)	Exact Sig. (1- sided)
Pearson Chi-Square	3.841 ^a	1	.050		
Continuity Correction ^b	3.111	1	.078		
Likelihood Ratio	3.866	1	.049		
Fisher's Exact Test				.077	.039
N of Valid Cases	106				

a. 0 cells (.0%) have expected count less than 5. The minimum expected count is 23.00.

b. Computed only for a 2x2 table

Pengetahuan * Gejala Dermatitis Crosstabulation

			Gejala Dermatitis		Total
			Ada Gejala	Tidak Gejala	
Pengetahuan	Rendah	Count	52	31	83
		% within Pengetahuan	62.7%	37.3%	100.0%
	Tinggi	Count	8	15	23
		% within Pengetahuan	34.8%	65.2%	100.0%
Total		Count	60	46	106
		% within Pengetahuan	56.6%	43.4%	100.0%

Chi-Square Tests

	Value	df	Asymptotic Significance (2-sided)	Exact Sig. (2- sided)	Exact Sig. (1- sided)
Pearson Chi-Square	5.694 ^a	1	.017		
Continuity Correction ^b	4.616	1	.032		
Likelihood Ratio	5.682	1	.017		
Fisher's Exact Test				.031	.016
N of Valid Cases	106				

a. 0 cells (.0%) have expected count less than 5. The minimum expected count is 9.98.

b. Computed only for a 2x2 table



Personal Hygiene * Gejala Dermatitis Crosstabulation

			Gejala Dermatitis		Total
			Ada Gejala	Tidak Gejala	
Personal Hygiene	Buruk	Count	52	30	82
		% within Personal Hygiene	63.4%	36.6%	100.0%
	Baik	Count	8	16	24
		% within Personal Hygiene	33.3%	66.7%	100.0%
Total		Count	60	46	106
		% within Personal Hygiene	56.6%	43.4%	100.0%

Chi-Square Tests

	Value	Df	Asymptotic Significance (2-sided)	Exact Sig. (2- sided)	Exact Sig. (1- sided)
Pearson Chi-Square	6.839 ^a	1	.009		
Continuity Correction ^b	5.670	1	.017		
Likelihood Ratio	6.839	1	.009		
Fisher's Exact Test				.011	.009
N of Valid Cases	106				

a. 0 cells (.0%) have expected count less than 5. The minimum expected count is 10.42.

b. Computed only for a 2x2 table



Alat Pelindung Diri * Gejala Dermatitis Crosstabulation

				Gejala Dermatitis		Total
				Ada Gejala	Tidak Gejala	
Alat Pelindung Diri	Tidak Menggunakan	Count		55	31	86
		% within Alat Pelindung Diri		64.0%	36.0%	100.0%
	Menggunakan	Count		5	15	20
		% within Alat Pelindung Diri		25.0%	75.0%	100.0%
Total	Count			60	46	106
	% within Alat Pelindung Diri			56.6%	43.4%	100.0%

ALAUDDIN
MAKASSAR

ANALISIS MULTIVARIAT

Variables in the Equation


Step		B	S.E.	Wald	df	Sig.	Exp(B)	95% C.I. for EXP(B)	
								Lower	Upper
1 ^a	Pengetahuan	1.263	.587	4.627	1	.031	3.537	1.119	11.182
	Usia	1.024	.481	4.529	1	.033	2.785	1.084	7.154
	Masa Kerja	1.246	.504	6.110	1	.013	3.476	1.294	9.335
	Alat Pelindung Diri	1.281	.626	4.195	1	.041	3.601	1.057	12.273
	Personal Hygiene	1.290	.597	4.671	1	.031	3.632	1.128	11.697
	Constant	-8.272	1.774	21.730	1	.000	.000		

a. Variable(s) entered on step 1: Pengetahuan , Usia, Masa Kerja, Alat Pelindung Diri, Personal Hygiene.



UNIVERSITAS ISLAM NEGERI
ALAUDDIN
 MAKASSAR

Lampiran 5 Surat Izin Pengambilan Data Awal

**KEMENTERIAN AGAMA REPUBLIK INDONESIA**
UNIVERSITAS ISLAM NEGERI ALAUDDIN MAKASSAR
FAKULTAS KEDOKTERAN DAN ILMU KESEHATAN
Kampus I: Jalan Sultan Alauddin No. 63 Makassar
Kampus II: Jalan H.M. Yasin Limpo No. 36, Romang Polong-Gowa (0411)841679 Fax 0411-8221400 Gowa
Website: fkk.uin-alauddin.ac.id

Nomor : B-5560 / Un.06/FKIK/PP.00.9/11/ 2023
Sifat : Biasa
Lampiran :
Perihal : Rekomendasi Pengambilan Data Awal

Gowa, 21 November 2023

Yth . PT. Lonsum Balombisse Kabupaten Bulukumba
Di
Tempat

Assalamu 'Alaikum Wr. Wb.

Dengan hormat, disampaikan bahwa mahasiswa(i) Universitas Islam Negeri Alauddin Makassar dengan identitas di bawah ini :

Nama : Kurnia Imcira
N I M : 70200120111
Semester/T.A : VII (Tujuh) / T.A 2022-2023
Fakultas/Prodi : Kedokteran dan Ilmu Kesehatan/Kesehatan Masyarakat
Alamat : Malengkeri
No. Hp : 082399477183

Bermaksud melakukan pengambilan data awal dalam rangka penyusunan skripsi sebagai salah satu Syarat Untuk Memperoleh gelar sarjana. Adapun judul skripsi :


" Determinan Gejala Dermatitis Kontak Iritan Pada Buruh Penyadap Karet di PT. Lonsum Balombisse Bulukumba."

Dengan Dosen Pembimbing : 1. Ranti Ekasari, SKM., M.KM.
2. Emmi Bujawati, SKM., M.Kes.

Untuk maksud tersebut, kami mengharapkan kiranya kepada Mahasiswa(i) tersebut dapat di beri izin untuk pengambilan data awal di wilayah kerja PT. Lonsum Balombisse .

Demikian rekomendasi ini di buat, atas perhatian dan kerjasamanya diucapkan terimakasih.

Wassalam,

a.n Dekan,
Wakil Dekan Bidang Akademik

Isriany Ismail

Tembusan :
-Dekan FKIK UINAM

Lampiran 6 Etik Penelitian

**KOMISI ETIK PENELITIAN KESEHATAN**
HEALTH RESEARCH ETHICS COMMITTEE
UNIVERSITAS ISLAM NEGERI ALAUDDIN MAKASSAR
UNIVERSITAS ISLAM NEGERI ALAUDDIN MAKASSAR
Jl.H.M. Yasin Lumpo No: 36 Gowa, Sulawesi Selatan, Indonesia, Telp. 081210016564, E-mail: kepik.fik@uin-alauddin.ac.id

KETERANGAN LAYAK ETIK
ETHICAL CLEARANCE
DESCRIPTION OF ETHICAL EXEMPTION/EXPEDITED/FULLBOARD
"ETHICAL EXEMPTION/EXPEDITED/FULLBOARD"

No.B.069/KEPK/FKIK/III/2024

Protokol penelitian yang diusulkan oleh :
The research protocol proposed by

Peneliti utama : Kurnia Imeira
Principal In Investigator

Nama Institusi : UIN Alauddin Makassar
Name of the Institution

Dengan judul:
Title

**"DETERMINAN GEJALA DERMATITIS KONTAK IRTAN PADA BURUH
PENYADAP KARET DI PT LONDON SUMATRA BALOMBISSIE
BULUKUMBA"**

**"DETERMINANTS OF SYMPTOMS OF IRRITANT CONTACT DERMATITIS ON
RUBBER TAPPING WORKERS AT PT LONDON SUMATRA BALOMBISSIE
BULUKUMBA"**


Dinyatakan layak etik sesuai 7 (tujuh) Standar WHO 2011, yaitu 1) Nilai Sosial, 2) Nilai Ilmiah, 3) Pemerataan Beban dan Manfaat, 4) Risiko, 5) Bujukan/Eksploitasi, 6) Kerahasiaan dan Privacy, dan 7) Persetujuan Setelah Penjelasan, yang merujuk pada Pedoman CIOMS 2016. Hal ini seperti yang ditunjukkan oleh terpenuhinya indikator setiap standar.

Declared to be ethically appropriate in accordance to 7 (seven) WHO 2011 Standards, 1) Social Values, 2) Scientific Values, 3) Equitable Assessment and Benefits, 4) Risks, 5) Persuasion/Exploitation, 6) Confidentiality and Privacy, and 7) Informed Consent, referring to the 2016 CIOMS Guidelines. This is as indicated by the fulfillment of the indicators of each standard.

Pernyataan Laik Etik ini berlaku selama kurun waktu tanggal 27 Maret 2024 sampai dengan tanggal 27 Maret 2025.

This declaration of ethics applies during the period March 27, 2024 until March 27, 2025.

March 27, 2024
Ketua Komisi Etik Penelitian Kesehatan and Chairperson,


Dr. apt. Liana Ismail, S.Si., M.Si.



Lampiran 7 Surat Izin Penelitian



KEMENTERIAN AGAMA REPUBLIK INDONESIA
UNIVERSITAS ISLAM NEGERI ALAUDDIN MAKASSAR
LEMBAGA PENELITIAN DAN PENGABDIAN KEPADA MASYARAKAT
Jl. H.M. Yasin Limpo No. 36, Romang Polong-Gowa (0411) 841879
email : lp2m@uin-alauddin.ac.id website lp2m.uin-alauddin.ac.id

Nomor : B- 5942/Un.06/LP2M/PP.00.9/1/2024
Sifat : Biasa
Lamp. : 1 (satu) Rangkap Proposal
Hal : Rekomendasi Izin Penelitian

Kepada Yth.
Gubernur Provinsi Sulawesi Selatan
C.q. Kepala UPT P2T BKPM Provinsi Sulawesi Selatan

di
Tempat

Assalamu Alaikum Wr. Wb.

Dengan hormat disampaikan bahwa mahasiswa(i) Universitas Islam Negeri Alauddin Makassar dengan identitas di bawah ini:

Nama : Kurnia Imcira
NIM : 70200120111
Semester/T.A. : VII (Tujuh)/T.A. 2023-2024
Fakultas : Fakultas Kedokteran dan Ilmu Kesehatan
Jurusan/Prodi : Kesehatan Masyarakat
Alamat : Perumahan Dosen UNM Parang Tambung
No. HP. : 082399477183

bermaksud melakukan penelitian dalam rangka penyusunan skripsi sebagai salah satu syarat untuk memperoleh gelar Sarjana. Dengan judul skripsi: **Determinan Gejala Dermatitis Kontak Iritan Pada Buruh Penyadap Karet di PT Lonsum Balombessie Bulukumba**.

Untuk maksud tersebut, kami mengharapkan kiranya kepada mahasiswa(i) tersebut dapat diberi izin untuk melakukan penelitian di **Bulukumba** dari tanggal **19 Februari - 19 Maret**.

Demikian rekomendasi ini dibuat, atas perhatian dan kerjasamanya diucapkan terima kasih



arsip - mahasiswa yang bersangkutan
- pertinggal



PEMERINTAH PROVINSI SULAWESI SELATAN
DINAS PENANAMAN MODAL DAN PELAYANAN TERPADU SATU PINTU

Jl. Bougenville No.5 Telp. (0411) 441077 Fax. (0411) 448936
Website : <http://simap-new.sulselprov.go.id> Email : ptsp@sulselprov.go.id
Makassar 90231

Nomor : **3309/S.01/PTSP/2024** Kepada Yth.
Lampiran : - Pimpinan PT. Lonsum Bolombissie
Perihal : **izin penelitian** Bulukumba

di-
Tempat

Berdasarkan surat Ketua LPPM UIN Alauddiin Makassar Nomor : B-5942/Un.06/LP2M/PP.00.9/1/2024 tanggal - perihal tersebut diatas, mahasiswa/peneliti dibawah ini:

N a m a : **KURNIA IMCIRA**
Nomor Pokok : **70200120111**
Program Studi : **Kesehatan Masyarakat**
Pekerjaan/Lembaga : **Mahasiswa (S1)**
Alamat : **Jl. H. M. Yasin Limpo No. 36 Romang polong-Gowa**

PROVINSI SULAWESI SELATAN

Bermaksud untuk melakukan penelitian di daerah/kantor saudara dalam rangka menyusun SKRIPSI, dengan judul :

" DETERMINAN GEJALA DERMATITIS KONTAK IRITAN PADA BURUH PENYADAP KARET DI PT LONDON SUMATRA BALOMBISSIE BULUKUMBA "

Yang akan dilaksanakan dari : Tgl. **19 februari s/d 19 Maret 2024**

Sehubungan dengan hal tersebut diatas, pada prinsipnya kami **menyetujui** kegiatan dimaksud dengan ketentuan yang tertera di belakang surat izin penelitian.

Demikian Surat Keterangan ini diberikan agar dipergunakan sebagaimana mestinya.

Diterbitkan di Makassar
Pada Tanggal 12 Februari 2024

**KEPALA DINAS PENANAMAN MODAL DAN PELAYANAN TERPADU
SATU PINTU PROVINSI SULAWESI SELATAN**



ASRUL SANI, S.H., M.Si.
Pangkat : **PEMBINA TINGKAT I**
Nip : **19750321 200312 1 008**

Tembusan Yth
1. Ketua LPPM UIN Alauddiin Makassar di Makassar;
2. *Pertinggal.*

Lampiran 8 Keterangan Telah Melakukan Penelitian



SURAT KETERANGAN
NO 26/OTH/BSE/II/2024

Dengan ini kami menerangkan bahwa :

Kurnia Imcira
NIM : 70200120111
Jurusan : Kesehatan Masyarakat
UNIVERSITAS ISLAM NEGERI ALAUDDIN MAKASSAR

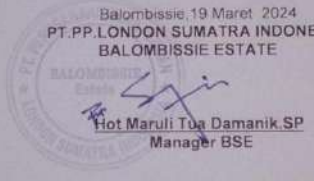
Telah melaksanakan Penelitian dilapangan PT.PP.London Sumatra Indonesia Tbk
Balombissie Estate mulai tanggal 19 Februari sampai dengan 19 Maret 2024 dengan nilai :

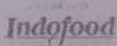
Sangat baik

Demikian surat keterangan ini dibuat untuk dapat dipergunakan sebagaimana mestinya

Balombissie, 19 Maret 2024
PT.PP.LONDON SUMATRA INDONESIA Tbk
BALOMBISSIE ESTATE


Hot Maruli Tua Damanik SP
Manager BSE





Jl. Seroja Kencana 2
Makassar
Balombissie Estate

T. +6281 453 2300
F. +625145 2195
www.ppplondon.com

Lampiran 9 Dokumentasi Peneliti

Wawancara dan Kuesioner



Tangan Responden yang Terkena Gejala Dermatitis Kontak Iritan



Persiapan Karet untuk Ditimbang



Foto Bersama dengan Responden



DAFTAR RIWAYAT HIDUP



Kurnia Imcira, Lahir di Bulukumba pada tanggal 27 April 2002, anak ke 2 dari 4 bersaudara dari pasangan bapak Abd. Salam dan ibu Hardani. Penulis memulai pendidikan formal pada tahun 2008 di SDN 61 Balleanging dan tamat pada tahun 2014. Pada tahun yang sama penulis melanjutkan pendidikan di MTS Negeri 2 Bulukumba dan tamat pada tahun 2017. Pada tahun yang sama, penulis melanjutkan pendidikan kejenjang yang lebih tinggi yaitu di SMA Negeri 2 Bulukumba dan tamat pada tahun 2020. Penulis kemudian melanjutkan pendidikan keningkat perguruan tinggi dan terdaftar sebagai Mahasiswa di Jurusan Kesehatan Masyarakat peminatan Keselamatan dan Kesehatan Kerja (K3) angkatan 2020 Universitas Islam Negeri Alauddin Makassar.

Selama menjadi mahasiswa, penulis melakukan beberapa praktek lapangan seperti Pengalaman Belajar Lapangan (PBL) 1, PBL 2, dan PBL 3 di Kecamatan Sanrobone Kabupaten Takalar serta Kuliah Kerja Nyata (KKN) di Kecamatan Tarowang Kabupaten Jeneponto. Penulis bisa sampai pada tahap ini hingga kedepannya berkat pertolongan dari Allah Subhana Wata'ala dan dapat menyelesaikan skripsi yang berjudul "**Determinan Gejala Dermatitis Kontak Iritan Pada Buruh Penyadap Karet Di Pt London Sumatra Balombissie Bulukumba**".