

**PERBANDINGAN EFEKTIVITAS RELAKSASI BENSON DAN TERAPI
ZIKIR TERHADAP PERUBAHAN KECEMASAN PADA LANSIA DI PSTW
GAU MABAJI GOWA**



SKRIPSI

**Diajukan untuk Memenuhi Salah Satu Syarat Meraih Gelar
Sarjana Keperawatan Jurusan Ilmu Keperawatan Pada
Fakultas Kedokteran dan Ilmu Kesehatan
UIN Alauddin Makassar**

Oleh :

MUKHLISAH ARIS

NIM 70300112008

**JURUSAN ILMU KEPERAWATAN
FAKULTAS KEDOKTERAN DAN ILMU KESEHATAN
UIN ALAUDDIN MAKASSAR
2019**

PENGESAHAN SKRIPSI

Skrripsi yang berjudul "Perbandingan Efektivitas Relaksasi Benson Dan Terapi Zikir Terhadap Perubahan Kecemasan Pada Lansia Di PSTW Gau Mabaji Kab. Gowa", yang disusun oleh Mukhlisah Aris. NIM : 70300112008, Mahasiswa Jurusan Keperawatan pada Fakultas Kedokteran dan Ilmu Kesehatan UIN Alauddin Makassar, telah diuji dan dipertahankan dalam sidang *Munaqasyah* yang diselenggarakan pada hari Kamis, 16 Agustus 2019 M, bertepatan dengan 15 Dzulhijjah 1440 H, dinyatakan telah dapat diterima sebagai salah satu syarat untuk memperoleh gelar S.Kep dalam Fakultas Kedokteran dan Ilmu Kesehatan, Jurusan Keperawatan.

Makassar, 16 Agustus 2019 M
15 Dzulhijjah 1440 H

DEWAN PENGUJI:

Ketua	: Dr. dr. Syatirah Jalaluddin S.Ked.,M.Kes., Sp.A.(.....)	
Sekretaris	: Dr. Muh.Anwar Hafid., S. Kep., Ns., M.Kes. (.....)	
Munaqisy I	: Eny Sutria, S. Kep., Ns., M. Kes. (.....)	
Munaqisy II	: Dr. H.Muhammad Sadik Sabry, M. Ag. (.....)	
Pembimbing I	: Dr. Arbianingsi, S. Kep.,M. Kes. (.....)	
Pembimbing II	: Andi Adriana Amal, S.Kep.,Ns.,M.Kep (.....)	

Diketahui Oleh:
Dekan Fakultas Kedokteran dan Ilmu Kesehatan
UIN Alauddin Makassar

Dr. dr. Syatirah Jalaluddin, S.Ked.,M.Kes.,Sp.A.
NIP 19800701 200664 2 002

KATA PENGANTAR

بِسْمِ اللَّهِ الرَّحْمَنِ الرَّحِيمِ

Alhamdulillah, segala puji bagi Allah SWT, Tuhan semesta alam atas berkah dan inayah-Nya penulisan skripsi ini dapat dirampungkan. Sholawat dan salam dihaturkan kepada junjungan Nabi besar Muhammad SAW karena perjuangan beliau kita dapat menikmati iman kepada Allah SWT.

Merupakan nikmat yang tiada ternilai manakala penulisan proposal yang berjudul “Efektifitas Relaksasi Benson dan Terapi Zikir Terhadap Perubahan Kecemasan Pada Lansia” ini dapat terselesaikan.

Selesainya proposal ini berkat bimbingan dan dorongan moril dari berbagai pihak oleh karena itu sepantasnya penulis menyampaikan rasa terimakasih yang mendalam kepada kedua orang tua saya yang telah membimbing dan selalu member saya dukungan selama hidup saya, mereka yang telah membimbing saya sampai sekarang ini dan telah memberikan segalanya untuk saya. Selanjutnya saya menyampaikan rasa terimakasih kepada :

1. **Bapak Prof. Drs. Hamdan Juhanis M.A, Ph.D,** selaku Rektor Universitas Islam Negeri Alauddin Makassar beserta seluruh staff akademik atas bantuannya selama penulis mengikuti pendidikan.
2. **Bapak Dr. dr. Syatirah, S.Ked., Sp. A., M. Kes,** selaku Dekan Fakultas Kedokteran dan Ilmu Kesehatan Universitas Islam Negeri Alauddin Makassar beserta seluruh staf akademik yang telah membantu selama penulis mengikuti pendidikan

3. **Bapak Dr. Muh. Anwar Hafid, S.Kep, Ns., M.Kes**, selaku Ketua Jurusan Keperawatan Fakultas Kedokteran dan Ilmu Kesehatan Universitas Islam Negeri Alauddin Makassar beserta seluruh staff akademik yang telah membantu selama penulis mengikuti pendidikan.
4. **Ibu Dr. Arbianingsih, S.Kep, Ns., M.Kes**, selaku Pembimbing I dan **Ibu Andi Adriana Amal, S.Kep, Ns., M.Kep**, selaku pembimbing II yang telah banyak memberikan masukan serta arahan guna penyempurnaan penulisan skripsi ini.
5. **Ibu Eny Sutria, S. Kep, Ns., M. Kes**, selaku penguji I dan **Ustadz Dr. H. Muhammad Sadik Sabry, M. Ag.**, selaku penguji II yang telah memberikan masukan serta arah guna penyempurnaan penulisan skripsi.

Penulis menyadari masih sangat banyak kekurangan dan keterbatasan dalam skripsi ini, oleh karena itu kritik dan saran untuk kesempurnaan skripsi ini sangat diharapkan.

Penulis berharap semoga skripsi ini dapat bermanfaat, baik itu bagi Penulis pribadi, Dunia Keperawatan, Dunia Pendidikan dan masyarakat pada umumnya. Aamiin.

Gowa, Agustus 2019

Penulis

DAFTAR ISI

JUDUL.....	
KATA PENGANTAR	
DAFTAR ISI.....	
DAFTAR TABEL.....	
DAFTAR GAMBAR	
DAFTAR LAMPIRAN.....	
BAB I PENDAHULUAN	
A. Latar Belakang	1
B. Rumusan Masalah	9
C. Hipotesis.....	9
D. Defenisi Operasional dan Kriteria Objektif.....	9
E. Kajian Pustaka	13
F. Tujuan Penelitian.....	18
G. Manfaat Penelitian	18
BAB II TINJAUAN PUSTAKA	
A. Kecemasan	20
B. Relaksasi Benson	26
C. Zikir.....	27
D. Lansia.....	33

E. Kerangka Konsep	40
F. Kerangka Kerja.....	41

BAB III METODE PENELITIAN

A. Desain Penelitian.....	42
B. Lokasi dan Waktu Penelitian	43
C. Populasi dan Sampel	43
D. Teknik Pengambilan Sampel.....	43
E. Pengumpulan Data	44
F. Instrumen Penelitian.....	45
G. Pengolahan Data.....	46
H. Analisa Data	47
I. Etika Penelitian	47

BAB IV HASIL PENELITIAN DAN PEMBAHASAN

A. Gambaran Umum Lokasi Penelitian	50
B. Hasil Penelitian	61
C. Pembahasan	69

BAB V KESIMPULAN DAN SARAN

A. Kesimpulan.....	87
B. Saran	88

DAFTAR PUSTAKA

LAMPIRAN

DAFTAR GAMBAR

Gambar 2.1 KerangkaKonsep	36
Gambar 2.2 KerangkaKerja	37
Gambar 3.1 Desain Penelitian	38



DAFTAR TABEL

Tabel 1.1 Kajian Pustaka.....	16
-------------------------------	----



DAFTAR LAMPIRAN

Lampiran I	Surat Permohonan Menjadi Responden.....
Lampiran II	Lembar Persetujuan Menjadi Responden.....
Lampiran III	Lembar Kuisioner <i>HRS-A (Hamilton Rating for Anxiety)</i>
Lampiran IV	Standar Operasional Prosedur (SOP) Relaksasi Benson Terhadap Perubahan Kecemasan.....
Lampiran V	Standar Operasional Prosedur (SOP) Terapi Zikir Terhadap Perubahan Kecemasan.....
Lampiran VI	Dokumentasi Penelitian.....
Lampiran VII	Master Tabel.....
Lampiran VIII	Hasil Uji SPSS.....



ABSTRAK

Nama : MukhlisahAris
NIM : 70300112008
Judul : **Perbandingan Efektivitas Relaksasi Benson dan Terapi Zikir terhadap Perubahan Kecemasan pada Lansia di PSTW Gau Mabaji Gowa**

Menua atau menjadi tua adalah suatu keadaan yang mutlak terjadi dalam proses kehidupan manusia, hal ini bahkan dimulai sejak awal kehidupan. Seiring dengan kemunduran tersebut, maka pada usia lanjut (lansia) pun akan mengalami perubahan fisik, sosial ekonomi, dan psikologis mental. Salah satunya masalah kecemasan. Dimana salah satu terapi untuk menghilangkan kecemasan adalah melakukan relaksasi benson dan terapi zikir. Adapun tujuan penelitian ini untuk mengetahui bagaimana efektifitas relaksasi benson dan terapi zikir terhadap perubahan kecemasan pada lansia.

Penelitian ini dilaksanakan di Panti Sosial Tresna Werdha Gau Mabaji Gowa pada bulan Juli 2017 dengan metode penelitian berupa *Quasi Experimental with pretest & posttest control group*. Analisa data menggunakan uji statistic dengan *Uji Wilcoxon t-test* dan uji *Mann Whitney Test*. Jumlah sampel sebanyak 20 sampel menggunakan teknik *Purposive Sampling*. Respon kecemasan lansia diukur menggunakan Skala HARS (Hamilton Rating for Anxiety)

Hasil penelitian ini didapatkan $p\ value = 0.025 < 0,05$ yang berarti ada perbedaan yang signifikan pada kecemasan setelah dilakukan relaksasi benson dan terapi zikir. Hal ini berarti H_0 diterima yakni relaksasi benson dan terapi zikir dalam menurunkan kecemasan.

Dapat disimpulkan bahwa, intervensi relaksasi benson lebih efektif dalam menurunkan kecemasan pada lansia dibandingkan terapi zikir.

Kata Kunci :Kecemasan, Relaksasi Benson, Terapizikir, Lansia

BAB I

PENDAHULUAN

A. Latar Belakang

Salah satu jumlah populasi yang akan bertambah di dunia ini adalah komunitas lanjut usia (lansia), hal ini karena meningkatnya usia harapan hidup. Meningkatnya umur harapan hidup dipengaruhi oleh semakin maju pelayanan kesehatan, menurunnya angka kematian bayi dan anak, perbaikan gizi dan sanitasi, meningkatnya pengawasan terhadap penyakit infeksi (Bandiyah,2009).

Menua atau menjadi tua adalah suatu keadaan yang mutlak terjadi dalam proses kehidupan manusia, hal ini bahkan dimulai sejak awal kehidupan. Seiring dengan kemunduran tersebut, maka pada usia lanjut (lansia) pun akan mengalami perubahan fisik, sosial ekonomi, dan psikologismental(Wahjudi, 2008). Allah SWT berfirman dalam QS. Al-Hajj/22: 5

عَلَقَةٍ مِنْ نُّطْفَةٍ مِنْ تَرَابٍ مِمَّنْ خَلَقْنَاكُمْ فَإِنَّا الْبَعْثُ مِنْ رَبِّي كُنْتُمْ إِن النَّاسُ يَتَأْتِيهَا
مَا الْأَرْحَامِ فِي وَنُقِرُّ لَكُمْ لِنَبِيٍّ مَخْلُوقَةٍ وَغَيْرِ مَخْلُوقَةٍ مُضْغَةٍ مِنْ تَمَّ

مُ يُتَوَفَّى مَنْ وَمِنْكُمْ أَشَدُّكُمْ لَتَبْلُغُوا ثُمَّ طِفْلاً خُرْجُكُمْ ثُمَّ مُسَمًّى أَجَلٍ إِلَى نَشَاءٍ
أَهَامِدَةَ الْأَرْضِ وَتَرَى شَيْئًا عِلْمٍ بَعْدَ مَنْ يَعْلَمُ لِكَيْلَا الْعُمْرُ أَرْدَلِ إِلَى يَرُدُّ مَنْ وَمِنْكُمْ
بِهِجِ زَوْجِ كُلِّ مَنْ وَأَنْبَتَتْ وَرَبَّتْ أَهْتَرَّتْ الْمَاءَ عَلَيْهَا أَنْزَلْنَا فَاذِ

Terjemahnya:

Hai manusia, jika kamu dalam keraguan tentang kebangkitan (dari kubur), Maka (ketahuilah) Sesungguhnya Kami telah menjadikan kamu dari tanah, kemudian dari setetes mani, kemudian dari segumpal darah, kemudian dari segumpal daging yang sempurna kejadiannya dan yang tidak sempurna, agar Kami jelaskan kepada kamu dan Kami tetapkan dalam rahim, apa yang Kami kehendaki sampai waktu yang sudah ditentukan, kemudian Kami keluarkan kamu sebagai bayi, kemudian (dengan berangsur-angsur) kamu sampailah kepada kedewasaan, dan di antara kamu ada yang diwafatkan dan (adapula) di antara kamu yang dipanjangkan umurnya sampai pikun, supaya Dia tidak mengetahui lagi sesuatupun yang dahulunya telah diketahuinya. dan kamu Lihat bumi ini kering, kemudian apabila telah Kami turunkan air di atasnya, hiduplah bumi itu dan suburlah dan menumbuhkan berbagai macam tumbuh-tumbuhan yang indah.

Ayat ini menjelaskan tentang tahap perkembangan manusia. Bibit manusia berasal dari debu. Kemudian dari setetes air mani, ketika terjadi proses pembuahan maka akan menjadi segumpal darah kemudian berkembang menjadi segumpal daging dan kemudian ditiupkan roh. Setelah itu, keluar sebagai bayi yang lemah kemudian berkembang sampai tahap dewasa dan ada yang diwafatkan pada masa tersebut. Namun, ada pula yang dipanjangkan umurnya sampai usia tua, yang mengalami penurunan fungsi maupun perubahan baik dari segi fisik maupun psikologisnya (Shihab,2009).

Ayat ini menjelaskan tentang , Allah menyebutkan tujuh periode kejadian manusia: yaitu Allah menciptakan manusia dari mani yang lahir dari makanan berasal dari tumbuh-tumbuhan yang lahir dari bumi dan air. Kemudian, air mani yang terjadi dari darah yang lahir dari makanan yang berasal dari tanah. Lalu dari

darah beku yang tebal. Kemudian, dari segumpal daging yang tidak sempurna yang mempunyai cacat. Dengan seadanya perbedaan dalam kejadian ini, maka tampak ada perbedaan antara manusia pada rupa, bentuk, tinggi, dan rendahnya. Setelah sampai kepada waktu yang telah ditentukan untuk keluar, di keluar dari rahim ibu sebagai bayi-bayi dalam buaian. Sehingga memakmurkan dan memudahkan pemeliharaan untuk mencapai akal dan kekuatan yang sempurna. Setelah itu ada yang diwafatkan setelah mencapai kekuatan akal yang sempurna, adapula yang dibiarkan hidup hingga menjadi tua-renta sampai menjadi seperti kanak-kanak kembali: tubuh, akal dan emahamanya menjadi lemah (Al Maraghi, 1993).

Biro sensus Amerika serikat memperkirakan Indonesia akan mengalami pertambahan warga lanjut usia terbesar di seluruh dunia pada tahun 2025 yaitu sebesar 414 %. Kondisi peningkatan jumlah penduduk lansia tersebut menjadikan Indonesia menduduki peringkat ke 4 setelah cina, india, dan afrika. Berdasarkan Badan Pusat Statistik 2018 memproyeksi bahwa pada tahun 2045, Indonesia akan memiliki sekitar 63,31 juta penduduk lanjut usia (lansia) atau hampir mencapai 20% populasi. Bahkan, proyeksi PBB juga menyebutkan bahwa persentase lansia Indonesia akan mencapai 25% pada tahun 2050 atau sekitar 74 juta lansia. Selama kurun waktu hampir 50 tahun (1971-2018), persentase penduduk lansia Indonesia meningkat sekitar dua kali lipat. Pada tahun 2018, persentase lansia mencapai 9,27% atau sekitar 24,49 juta orang. Adapun persentase lansia di Indonesia didominasi oleh lansia muda (kelompok umur 60-69 tahun) yang persentasenya mencapai 63,39% lansia madya (kelompok umur 70-79 tahun) sebesar 27,92%

dan lansia tua (kelompok umur >80) sebesar 8,69%. Di Indonesia terdapat 11 provinsi dari seluruh provinsi di Indonesia dengan presentase lansia lebih dari 7 persen, diantaranya adalah Sulawesi Selatan (8,8%) dan diperkirakan akan meningkat menjadi 9,8% pada tahun 2020 serta mengalami *momen aging* pada tahun 2021 (BPS, 2018).

Berdasarkan hasil survei BPS, Statistik Sosial dan Ekonomi Rumah Tangga Sulawesi Selatan (2010) jumlah total lansia di Sulawesi Selatan adalah 721.353 jiwa (9,19 %) dari total jumlah penduduk Sulawesi Selatan). Kabupaten Bone berada pada urutan pertama lansia terbanyak, menyusul Makassar urutan kedua, dan Kabupaten Gowa merupakan urutan ketiga dengan jumlah lansia sebanyak 49.030 jiwa.

Menurut data dari organisasi kesehatan dunia (WHO), Di dunia jumlah penderita gangguan jiwa mencapai hampir 450 juta orang, dimana sepertiganya berdomisili di negara-negara berkembang. Di Afganistan, selama 30 tahun periode konflik mayoritas keluarga disana kehilangan setidaknya satu anggota keluarga. Hampir separuh penduduk berusia di atas 15 tahun di negara tersebut menderita gangguan mental seperti depresi, kecemasan, atau stres pasca trauma. Hal ini semakin diperparah dengan data dan fakta bahwa hampir separuh populasi dunia tinggal di negara dimana satu orang psikiater melayani 200.000 orang (WHO, 2012).

Secara psikologis masalah yang sering dijumpai akibat degeneratif lansia adalah kecemasan. Di Indonesia diperkirakan jumlah orang yang menderita kecemasan mencapai 5% dari jumlah penduduk (Hawari, 2006).

Kecemasan merupakan salah satu efek dari terlalu tingginya tingkat stres. Apabila seseorang yang menderita kecemasan berlebih di tambah dengan mempunyai riwayat kesehatan tertentu, maka kecemasan tersebut dapat memicu kambuhnya penyakit tersebut. Selain itu masalah kecemasan merupakan masalah kesehatan jiwa yang sering terjadi pada lansia. Jika lansia mengalami masalah kecemasan, maka kondisi tersebut dapat mengganggu kesehatan sehari-hari lansia (Maryam, 2008).

Salah satu alternatif dalam mengurangi tingkat kecemasan adalah dengan melakukan berbagai macam aktivitas fisik. Beberapa cara dapat digunakan untuk menjaga kesehatan tubuh agar tetap bugar di masa tua. Salah satunya yaitu dengan melakukan berbagai macam aktivitas fisik. Namun aktivitas fisik juga harus disesuaikan dengan kondisi tubuh. Aktivitas yang tidak terlalu berat seperti olahraga ringan, membaca, memancing, bercocok tanam, beternak dan sebagainya bisa dikembangkan. Dengan kebiasaan beraktivitas fisik yang membutuhkan motivasi untuk dimulai dan dipertahankan atau dengan kata lain apabila seseorang mempunyai kebiasaan bagaimana penggunaan tubuh, khususnya dengan aktivitas fisik yang teratur dan tidak berlebihan, memiliki pengaruh yang menguntungkan bagi fikiran dan kesehatan mental (Mangoenprasodjo, 2005).

Dari penelitian tentang gambaran perilaku lansia terhadap kecemasan yang dilakukan oleh Tifus, bahwa dari 11 lansia yang diteliti ada 27,3 % mengalami cemas dan depresi dan hanya 9,1% cemas namun tidak depresi, 18,2% mengalami cemas dan insomnia dan 27,3% yang cemas namun tidak insomnia, 18,2% mengalami cemas namun ada dukungan keluarga dan 18,2% cemas tapi tidak ada

dukungan keluarga, 9,1% mengalami cemas tapi tidak terganggu dengan kondisi lingkungan panti dan 27,3% cemas sehingga terganggu dengan kondisi lingkungan panti. Oleh karena itu, perlu adanya pendampingan yang khusus terdapat lansia dan perbaikan kondisi lingkungan panti agar bisa membuat nyaman bagi lansia (Tifus, 2012).

Adapun cara untuk mengurangi kecemasan yang tidak memerlukan biaya adalah teknik Relaksasi *Benson* yang merupakan penggabungan antara teknik respon relaksasi dengan sistem keyakinan individu (*faith factor*). Fokus dari relaksasi ini adalah pada ungkapan tertentu yang diucapkan berulang kali dengan ritme yang teratur disertai sikap pasrah. Ungkapan yang digunakan dapat berupa nama-nama Tuhan, atau kata yang memiliki makna menenangkan bagi klien itu sendiri (Benson & Proctor, 2000).

Relaksasi *Benson* merupakan pengembangan metode respon relaksasi dengan melibatkan faktor keyakinan pasien, yang dapat menciptakan suatu lingkungan internal sehingga dapat membantu pasien mencapai kondisi kesehatan dan kesejahteraan lebih tinggi (Purwanto, 2006).

Relaksasi *Benson* memiliki beberapa keunggulan selain metodenya yang sederhana karena bertumpu pada usaha nafas dalam yang diselingi dengan permohonan kepada Tuhan Yang Maha Kuasa, teknik ini juga dapat dilakukan kapan saja dan dimana saja tanpa membutuhkan ruangan yang sangat khusus. *Benson* relaksasi akan menghasilkan frekuensi gelombang *alpha* pada otak yang bisa menimbulkan perasaan bahagia, senang, gembira, dan percaya diri

sehingga dapat menekan pengeluaran hormon kortisol, epinefrin dan norepinefrin yang merupakan vasokonstriksi kuat pada pembuluh darah. (Price & Lorraine, 2005).

Kelebihan dari teknik relaksasi lebih mudah dilaksanakan oleh pasien, dapat menekan biaya pengobatan, dan dapat digunakan untuk mencegah terjadinya kecemasan. Sedangkan kita tahu pemberian obat-obatan kimia dalam jangka waktu lama dapat menimbulkan efek samping yang dapat membahayakan kesehatan seperti gangguan pada ginjal (Yosep, 2007).

Dalam era modern saat ini yang erat dengan persaingan hidup, munculnya sifat *individualistis, egoistis, dan materialistis* mendatangkan dampak berupa *kegelisahan, kecemasan, stress, dan depresi*. Melihat kenyataan seperti itu yang telah mencapai puncak kenikmatan materi justru berbalik dari apa yang diharapkan, yakni mereka dihadapi rasa cemas. Beragam permasalahan tersebut sering berakibat buruk pada kesehatan mental individu yang akan berujung pada adanya gangguan mental atau kejiwaan (Haryanto, 2002).

Salah satu intervensi yang dapat dilakukan untuk pemenuhan kebutuhan spiritual pasien adalah dengan cara memberikan terapi zikir untuk menurunkan tingkat kecemasan adalah dengan terapi zikir. Zikir merupakan satu kesatuan ritual religious, bagian dari ibadah agama yang signifikan dalam memegang peran kendali psikologis manusia. (Zainul, 2007).

Para ahli jiwa yang telah memastikan bahwa ritual mediatif yang telah sejak lama dipraktikkan ternyata mampu mempercepat penyembuhan dan

membangun kesehatan tubuh manusia secara menyeluruh. Zikir merupakan sikap batin yang dapat diungkapkan dengan menyebut kalimat Tasbih (*Subhana Allah*) artinya Maha Suci Allah, Tahmid (*Al- Hamdulillah*) artinya Segala puji bagi Allah, Tahlil (*La Ilaha Illa Allah*) artinya tidak ada Tuhan selain Allah dan Takbir (*Allahu Akbar*) artinya Allah Maha Besar). Zikir mengandung psikoterapeutik yang mendalam. Psikoterapeutik terapi ini mengandung kekuatan spiritual atau kerohanian yang dapat membangkitkan rasa percaya diri dan optimisme dalam diri orang yang berzikir. Zikir dapat menghidupkan hati, *positif thinking* dan gairah dalam beraktivitas. Inilah yang menjadi alasan kuat mengapa dan memelihara kesehatan kita. (Zainul, 2007).

Berdasarkan hasil penelitian sebelumnya yang dilakukan di RSUD KAJEN Kabupaten Pekalongan yang dilakukan oleh Medya Perdana dan Zuhrotun Niswah (2011) diketahui 18 orang (90%) mengalami kecemasan sedang dan 2 orang (10%) mengalami kecemasan berat sebelum diberikan bimbingan spiritual, sedangkan setelah diberikan bimbingan spiritual diketahui 19 orang (95%) dan 1 orang (5%) kecemasan sedang. Berarti ada pengaruh bimbingan spiritual terhadap tingkat kecemasan pasien pre operatif di rawat Inap RSUD KAJEN Kabupaten Pekalongan.

Zikir merupakan salah satu ritual agama islam yang secara sederhana dapat didefinisikan sebagai kegiatan melafadzkan nama-nama Allah, sedangkan secara luas zikir diartikan mengingat segala keagungan dan kasih sayang Allah yang telah diberikan dan mentaati segala perintah-Nya dan menjauhi segala larangan-Nya (Mujid & Mudzakir, 2004 dalam Hardiarni, 2008).

Orang yang religius atau orang yang taat menjalankan ajaran agamanya relatif lebih sehat dan mampu mengatasi penderitaan penyakitnya sehingga proses penyembuhan penyakitnya pun lebih cepat. Pada prinsipnya, dalam tubuh manusia terdapat jaringan psiko-neuro-endokrin yang berpengaruh pada faktor-faktor kejiwaan seseorang. Jaringan ini berpengaruh pada sistem kekebalan tubuh. Zikir yang antara lain digunakan sebagai terapi psikoreligius akan mampu menaikkan kekebalan tubuh manusia melalui jaringan psiko-neuro-endokrin tersebut (Zainul, 2007).

Respon emosional yang dilakukan dengan zikir ini berjalan mengalir dalam tubuh dan diterima oleh batang otak. Setelah diformat dengan bahasa otak, kemudian ditransmisikan ke salah satu bagian otak besar yakni thalamus, kemudian, Thalamus mentransmisikan impuls hipokampus (pusat memori yang vital untuk mengkoordinasikan segala hal yang diserap indera) untuk mensekresikan GABA (*Gama Amino Batiric Acid*) yang bertugas sebagai pengontrol respon emosi, dan menghambat *asetylcholine*, serotoninis dan neurotransmitter yang lain yang memproduksi sekresi kortisol. Sehingga akan terjadi proses homeostasis (keseimbangan). Semua protektor yang ada di dalam tubuh manusia bekerja dengan ketaatan beribadah lebih mendekatkan diri kepada Allah SWT dan pandai bersyukur sehingga tercipta suasana keseimbangan dari neurotransmitter yang ada di dalam otak (Sholeh, 2005).

Dari hasil wawancara pegawai dinas sosial yang bertugas di Panti Sosial Tresna Werdha (PSTW) Gau Mabaji, Kabupaten Gowa pada tahun 2016 terdapat 96 lansia, 33 laki-laki dan 63 perempuan. Berdasarkan survei awal yang dilakukan

peneliti pada tanggal 02 Februari 2016, setelah dilakukan wawancara dengan sejumlah lansia dan perawat, ditemukan bahwa terdapat 20 orang lansia yang mengalami kecemasan, rata-rata mereka mengeluh sulit tidur, sulit fokus terhadap apa yang dikerjakan, mengeluh rindu dengan suasana rumah, rindu pada keluarganya, dan mempunyai riwayat kesehatan tertentu yang dapat memicu kambuhnya penyakit tersebut.

Berdasarkan latar belakang di atas maka peneliti tertarik untuk melakukan penelitian dengan judul “Efektifitas relaksasi benson dan terapi zikir terhadap perubahan kecemasan pada lansia”.

B. Rumusan Masalah

Berdasarkan latar belakang yang telah diuraikan di atas maka rumusan masalah dalam penelitian ini adalah “Bagaimana efektifitas relaksasi Benson dan terapi zikir terhadap perubahan kecemasan pada lansia ?”

C. Hipotesis

Berdasarkan rumusan masalah dan kerangka pemikiran maka hipotesis yang digunakan dalam penelitian ini adalah:

”Ada perbedaan efektifitas relaksasi benson dengan terapi zikir terhadap kecemasan pada lansia”.

D. Definisi Operasional dan Kriteria Objektif

1. Kecemasan

Kecemasan adalah respon tiap individu terhadap suatu keadaan yang tidak menyenangkan dan dialami dalam kehidupan sehari-hari.

Kriteria objektif :

Skor :

<14 = tidak ada kecemasan

14-20 = kecemasan ringan

21-27 = kecemasan sedang

28-41 = kecemasan berat

42-56 = kecemasan berat sekali

Skala : Ordinal

Alat : Kuisisioner *Hamilton Rating for Anxiety (HRS-A)*

2. Lansia

Lansia adalah sesuatu fenomena dimana manusia mengalami penuaan dan penurunan fungsi tubuh, dikatakan usia lanjut jika seseorang sudah memasuki usia 60 ke atas.

Kriteria objektif :

Organisasi Kesehatan Dunia (WHO) lanjut usia meliputi (Notoatmodjo dalam Sutikno Ekawati, 2011):

- a. Lanjut usia (*elderly age*), kelompok usia 60-74 tahun
- b. Lanjut usia tua (*old*), kelompok usia 75- 90 tahun
- c. Usia sangat tua (*very old*) kelompok usia diatas 90 tahun

Skala : Numerik

3. Relaksasi Benson

Relaksasi benson merupakan tehnik nafas dalam yang disertai dengan ungkapan yang digunakan dapat berupa nama-nama Tuhan, atau kata yang memiliki makna untuk menenangkan hati klien.

Proses melakukan intervensi

- a. Ciptakan lingkungan tenang dan nyaman
- b. Anjurkan klien memilih tempat yang disenangi
- c. Anjurkan klien mengambil posisi tidur terlentang atau duduk yang dirasakan paling nyaman
- d. Anjurkan klien untuk memejamkan mata dengan pelan tidak perlu untuk dipaksakan sehingga tidak ada ketegangan
- e. Anjurkan klien untuk merelaksasikan tubuhnya untuk mengurangi ketegangan otot, mulai dari kaki sampai ke wajah
- f. Lemaskan kepala, leher, dan pundak dengan memutar kepala dan mengangkat pundak perlahan-lahan
- g. Anjurkan klien mulai bernafas dengan lambat dan wajar lalu tarik nafas melalui hidung, beri waktu 3 detik untuk tahan nafas kemudian hembuskan nafas melalui mulut sambil berzikir. Dilakukan 2 kali sehari selama 15 menit dalam 1 minggu.
- h. Tuntun klien untuk mengucapkan kalimat zikir seperti; Subhanallah, Alhamdulillah dan Allahu Akbar

Dzikir yang diucapkan adalah:

- 1) Astaghfirullah
- 2) Subhanallah
- 3) Alhamdulillah
- 4) Laa ilaa ha illallah
- 5) Allahu akbar

- i. Klien diperbolehkan membuka mata untuk melihat. Bila sudah selesai tetap berbaring dengan tenang beberapa menit, mula-mula mata terpejam dan sesudah itu mata dibuka.

4. Terapi zikir

Terapi zikir merupakan mendekatkan diri dengan cara mengingat Allah dan memohon kepada-Nya.

Proses pelaksanaan intervensi

- a. Berwudhu
- b. Gunakan pakaian penutup aurat
- c. Ciptakan lingkungan yang tenang dan nyaman
- d. Hilangkan semua kekhawatiran
- e. Pilih posisi yang nyaman: seperti duduk dikursi, bersila atau berbaring
- f. Tenangkan diri sampai benar-benar nyaman
- g. Kemudian Pejamkan mata
- h. Nafas dalam, dengan cara tarik nafas melalui hidung, tahan beberapa saat dan lepaskan melalui mulut dengan perlahan

- i. Mulailah melemaskan otot-otot
- j. Lalu menyebutkan kalimat *Allah..Allah..Allah..* sebanyak 50 kali, setelah itu dilanjutkan dengan bacaan Zikir: *Tasbih, tahmid, takbir, tahlil, dan alhauqalah* sebanyak 33 kali
- k. Setelah berdzikir tutuplah dengan shalawat, anjurkan untuk tarik nafas dalam-dalam lalu tahan dirongga dada, lalu lepaskan sambil membaca surah Al-Fatihah
- l. Buka mata secara perlahan setelah itu merubah posisi untuk mempertahankan kenyamanan

E. Kajian Pustaka

Penulis	Tujuan	Metode	Hasil	Perbedaan dengan Penelitian yang akan dilakukan
Hidayati, Wahyu. C. (2014) tentang pengaruh terapi religious zikir terhadap peningkatan kemampuan mengontrol halusinasi pendengaran pada pasien halusinasi di Rsjd dr. Amino Gondohuto mo Semarang	Untuk mengetahui Pengaruh terapi religius zikir terhadap peningkatan kemampuan mengontrol halusinasi pendengaran pada pasien halusinasi	<i>Quasy Experimental Design</i> dengan pendekatan <i>one group pre and postest</i>	Ada pengaruh terapi religius zikir terhadap peningkatan kemampuan mengontrol halusinasi pendengaran diperoleh nilai p-value = 0,000, karena nilai $p < \alpha$ (0,05)	<ol style="list-style-type: none"> 1. Variabel dependen yaitu tingkat kecemasan 2. Subjek yang digunakan Lansia 3. Variabel independen yaitu relaksasi benson

<p>Jauhari, Januardi (2014) tentang Pengaruh terapi psikoreligius: doa dan zikir terhadap penurunan tingkat depresi pada penderita gagal ginjal kronik yang menjalani hemodialisa di ruang hemodialisa rumah sakit kota semarang</p>	<p>Untuk mengetahui pengaruh terapi psikoreligius doa dan zikir terhadap penurunan tingkat depresi pada penderita gagal ginjal kronik yang menjalani hemodialisa</p>	<p><i>Quasi Eksperiment, yaitu dengan menggunakan Non Equivalent Control Group Design.</i></p>	<p>Menggunakan tes independen <i>post</i> perlakuan didapatkan hasil $p\text{-Value} = 0,003$ bila dibandingkan dengan $\alpha (0,05)$ berarti ada pengaruh terapi terapi psikoreligius dengan doa dan zikir terhadap penurunan tingkat depresi</p>	<ol style="list-style-type: none"> 1. Variabel dependen yaitu tingkat kecemasan 2. Subjek penelitian Lansia 3. Variabel independen yaitu relaksasi benson
<p>Kharis, Khamdan (2014) tentang Pengaruh zikir <i>iklil</i> terhadap kesadaran diri masyarakat nelayan jama'ah Al-khidmah Desa Morodemak Kecamatan Bonang Kabupaten Demak</p>	<p>Mengetahui Kualitas zikir <i>Iklil</i> pada masyarakat nelayan Jama'ah Al-Khidmah</p>	<p>Penelitian lapangan dengan pendekatan kuantitatif</p>	<p>berdasarkan hasil perhitungan yang menunjukkan nilai 46.400 dengan tingkat probabilitas 0,000 yang tingkat signifikansi 0,005 dengan bahwa pengaruh variabel independen mampu menjelaskan variabel dependen</p>	<ol style="list-style-type: none"> 1. Variabel dependen yaitu Tingkat kecemasan 2. Metode yang digunakan <i>Quasi Eksperiment</i> 3. Variabel independen yaitu relaksasi benson 4. Subjek penelitian lansia

			sebesar 46,2%, sedang yang 53,8%,	
Khasanah, Ismatun (2015) tentang pengaruh melakukan zikir asmaul husna Terhadap kecemasan dalam menghadapi ujian Nasional anak panti asuhan Darussalam Mranggen Demak	Untuk menguji secara empiris perbedaan Kecemasan dalam menghadapi ujian nasional sebelum dan sesudah diberi zikir Asmaul husna	Eksperimen Membandingkan <i>pretest-posttest</i> kelompok eksperimen dan <i>pretest-posttest</i> Kelompok kontrol	Ada perbedaan kecemasan sebelum Dan sesudah diberi perlakuan dzikir asmaul husna pada anak panti asuhan Darussalam Demak yang ditunjukkan dengan perbedaan kecemasan yang Signifikan antara hasil tes sebelum sebesar 53.71 dan setelah diberi perlakuan Berupa zikir asmaul husna sebesar 39.82 pada signifikan 0,101 > 0,05	1. Variabel independen yaitu Pengaruh terapi zikir 2. Subjek penelitian Lansia di PSTW 3. Metode <i>Quasi Eksperiment</i>
Nurmala, Junita (2013) tentang Pengaruh zikir terhadap penurunan	Untuk mengidentifikasi adanya pengaruh zikir terhadap penurunan tingkat kecemasan	Pre eksperimental designs jenis <i>one group pretest posttest</i>	Penelitian menunjukkan bahwa sebanyak 85,7% responden mengalami kecemasan	1. Subjek penelitian yang digunakan lansia di PSTW 2. Metode <i>Quasi</i>

<p>tingkat kecemasan pasien pre operatif kanker serviks di RSUD Dr. Pirngadi Medan</p>	<p>pasien pre operatif kanker serviks</p>		<p>berat dan 14,3 % mengalami kecemasan sedang sebelum dilakukan treatment (zikir). Setelah dilakukan dzikir keseluruhan (100%) pasien pre operasi tingkat kecemasan nya menjadi sedang dan ringan. Penelitian ini menunjukkan bahwa kecemasan responden ($p=0,008$; $\alpha=0,05$)</p>	<p><i>Eksperimental</i> 3. Variabel independen yaitu relaksasi benson</p>
<p>Ummul Khasanah E. R. (2015) tentang Pengaruh zikir terhadap mekanisme koping pasien post operasi <i>open prostatectomy</i> di bangsal Alamanda 1 RSUD Sleman</p>	<p>Untuk mengetahui pengaruh zikir terhadap mekanisme koping pada pasien post operasi <i>open prostatectomy</i></p>	<p>Instrument penelitian menggunakan lembar observasi dan kuesioner mekanisme koping.</p>	<p>Bahwa zikir berpengaruh terhadap mekanisme koping pasien post operasi <i>open prostatectomy</i> ($p<0,05$).</p>	<p>1. Variabel dependen yaitu tingkat kecemasan 2. Subjek penelitian yaitu Lansia di PSTW 3. Metode yang digunakan <i>Quasi Eksperimental</i> 4. Variabel independen yaitu relaksasi</p>

Yogyakarta				benson
Maimunah, Annisa (2011) tentang pengaruh pelatihan relaksasi dengan zikir Untuk mengatasi kecemasan ibu hamil pertama	Mengurangi kecemasan ibu hamil. Subjek adalah 2 kelompok ibu hamil dengan kehamilan pertama	Quasi Eksperimen dengan desain penelitian <i>the untreated control group design with dependen pretest and post test</i>	Kelompok subjek yang mengikuti Pelatihan Relaksasi Dengan Zikir mengalami penurunan kecemasan yang signifikan pada $p=0,008$ ($p<0,01$) dibandingkan dengan kelompok kontrol	<ol style="list-style-type: none"> 1. Subjek penelitian adalah lansia 2. Variabel independen yaitu relaksasi benson
Sari, Ayu Efita (2015) tentang pengaruh pengamalan zikir terhadap ketenangan Jiwa di Majelis Dzakirin Kamulan Durenan Trenggalek	Untuk mengetahui pengaruh zikir terhadap ketenangan jiwa di Majelis Dzakirin Kamulan Durenan Trenggalek	Menggunakan penelitian kuantitatif	penelitian ini menunjukkan bahwa terdapat pengaruh yang signifikan zikir terhadap ketenangan jiwa di Majelis Dzakirin Trenggalek. terbukti dari besarnya prosentase ketengan jiwa sebesar 6,5%	<ol style="list-style-type: none"> 1. Variabel dependen yaitu tingkat kecemasan 2. Metode yang digunakan <i>Quasi Eksperiment</i>
Suaib , Ahmadyani (2011) tentang pengaruh zikir	Untuk mengetahui sejauh mana pengaruh zikir terhadap depresi pada	<i>Quasy experimental</i> dengan pendekatan secara <i>One Group Prepost</i>	adanya pengaruh yang signifikan antara terapi zikir dengan	<ol style="list-style-type: none"> 1. Variabel dependen yaitu tingkat kecemasan 2. Subjek penelitian

terhadap tingkat depresi pada Lansia di padokan lor, wilayah kerja Puskesmas kasihan II Bantul Yogyakarta	lansia	<i>Test Design.</i>	penurunan tingkat depresi pada lansia yang nilai koefisien korelasinya 0,012 dan untuk nilai $p = 0,000$ yang artinya nilai $p < 0,05$.	yang digunakan lansia 3. Variabel independen yaitu relaksasi benson
Inayati, Nur (2013), tentang pengaruh teknik relaksasi benson terhadap tingkat depresi lanjut usia awal (<i>early old age</i>) umur 60-70 tahun di UPT Pelayanan sosial lanjut usia Jember	Untuk menganalisis ada tidaknya pengaruh teknik relaksasi benson terhadap tingkat depresi lansia di UPT Pelayanan Sosial Lanjut Usia Jember	<i>Quasi experiment dengan rancangan non randomized control group pre test post test design</i>	Diperoleh nilai p yang didapat adalah sebesar 0,001 ($0,001 < 0,05$) maka H_0 ditolak	1. Variabel Independen terapi zikir 2. Variable dependen tingkat kecemasan

Tabel 1.1 Kajian Pustaka

F. Tujuan Penelitian

1. Tujuan Umum

Tujuan penelitian ini untuk diketahuinya bagaimana efektifitas relaksasi benson dan terapi zikir terhadap perubahan tingkat kecemasan pada lansia

2. Tujuan Khusus

- a. Diketahui nyap erbeda an tingkat kecemasan lansia sebelum dan setelah diberikan relaksasi benson
- b. Diketahui nyap erbeda an tingkat kecemasan lansia sebelum dan setelah diberikan terapi zikir
- c. Diketahui nya perbeda an efektifitas relaksasi benson dan terapi zikir terhadap perubahan kecemasan pada lansia

G. Manfaat Penelitian

1. Bagi Peneliti

Hasil penelitian ini dapat berguna bagi peneliti, sehingga peneliti dapat mengetahui mengenai relaksasi benson dengan terapi zikir yang diterapkan pada lansia yang berpengaruh pada perubahan tingkat kecemasan dan menambah pengalaman peneliti dalam melakukan penelitian. Serta dapat dijadikan dasar untuk penelitian selanjutnya.

2. Institusi Pendidikan

Sebagai bahan masukan dalam upaya meningkatkan profesionalisme dan mutu pelayanan keperawatan, khususnya keperawatan gerontik.

3. Bagi Keperawatan

Untuk menambah pengetahuan mengenai bagaimana seharusnya mendapatkan relaksasi benson dengan terapi zikir yang berkualitas pada lansia yang dapat berpengaruh pada perubahan tingkat kecemasan lansia itu sendiri.

4. Bagi Masyarakat Umum/ Lansia

Untuk memberi informasi bagi masyarakat bahwa pelaksanaan relaksasi benson dengan terapi zikir memiliki pengaruh positif bagi kesehatan khususnya pada lansia yang mengalami kecemasan.



BAB II

TINJAUAN PUSTAKA

A. *Konsep Kecemasan*

1. Definisi Kecemasan

Cemas adalah suatu keadaan perasaan dimana individu merasa lemah sehingga tidak berani untuk bersikap dan bertindak secara rasional sesuai dengan yang seharusnya. Seseorang yang cemas akan merasa ketakutan atau kehilangan kepercayaan diri yang tidak jelas asal maupun wujudnya (Wiramihardja, 2007).

Kecemasan adalah suatu keadaan tegang yang berhubungan dengan ketakutan, kekhawatiran, perasaan-perasaan bersalah, perasaan tidak aman dan kebutuhan akan kepastian. Kecemasan pada dasarnya merupakan sebuah respons terhadap apa yang terjadi atau antisipatif, namun faktor dinamik yang dapat mempercepat kecemasan tidak disadari (Semiun, 2006).

Kecemasan identik dengan pengertian stres, depresi, kegelisahan, keragu-raguan, was-was, kekhawatiran, keluh kesah, ketakutan, kesedihan, dan lain-lain (Sugianto, 2011). Hal ini sesuai dengan Q.S Al-Baqarah/2: 155:

لَا يُلَاقِيهِ إِلَّا فِي السَّعْيِ وَالْجُوعِ وَالْحَوْفِ مِنْ شَيْءٍ ءَوَلَنْبَلُونَكُمْ

الصَّبْرِ

Terjemahnya:

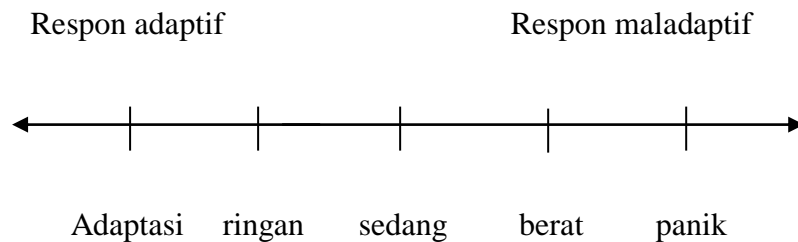
“Dan sungguh akan kami berikan cobaan kepadamu dengan sedikit ketakutan, kelaparan, kekurangan harta, jiwa dan buah-buahan dan berikanlah berita gembira kepada orang-orang yang sabar”.

Maksud dari ayat diatas Allah memberikan ujian berupa kebahagiaan dan pada saat yang Allah Dia juga memberikan ujian berupa kesusahan, dan rasa akan kelaparan. Karena orang yang sedang dalam keadaan lapar dan takut, ujian akan keduanya akan sangat terlihat jelas dan kekurangan harta atau hilangnya sebagian harta serta jiwa. Maka dari itu kita dianjurkan untuk bersabar maka Allah akan berikan pahala baginya dan yang berputus asa maka akan ditimpakan siksaan oleh Allah SWT (Katsir, 2008).

Kami pasti menguji kalian untuk mengetahui kualitas iman, dengan menanamkan rasa takut terhadap kejahatan musuhdan yang lainnya, kelaparan, kekurangan hartayang kalian miliki seperti unta, kehilangan jiwa atau karena meninggal dunia atau berperang di jalan Allah atau sakit, atau kekurangan buah-buahan dengan dilimpahkan wabah dan bencana. Sampaikanlah kabar gembira wahai Rasul, kepada orang-orang sabar bahwa mereka akan mendapat surga, ampunan, dan rahmat (Zuhaih, 2009).

Berarti cobaan dan ujian Allah berupa ketakutan, kelaparan, kekurangan harta, dan buah-buahan, dan gangguan jiwa dapat mengakibatkan cemas dan orang-orang yang sabar akan terhindar dari stres, takut, dan merasa cemas.

2. Rentang Respon Kecemasan



(Stuart dan Sundén : 2007)

3. Faktor-faktor yang mempengaruhi kecemasan

Menurut Kaplan dalam Murdiningsih (2013), faktor-faktor yang mempengaruhi kecemasan antara lain:

a. Faktor intrinsik

1) Usia

Gangguan kecemasan dapat terjadi pada semua usia, seperti pada usia dewasa dan lebih banyak pada wanita.

2) Pengalaman menjalani pengobatan

Pengalam awal dalam pengobatan merupakan pengalaman-pengalaman berharga yang terjadi pada individu terutama untuk masa-masa yang akan datang.

3) Konsep diri dan peran

Konsep diri adalah semua ide, pikiran, kepercayaan dan pendirian yang diketahui individu terhadap dirinya dan mempengaruhi individu berhubungan dengan orang lain.

b. Faktor ekstrinsik

1) Kondisi medis (diagnose penyakit)

Terjadinya gejala kecemasan yang berhubungan dengan kondisi medis sering ditemukan walaupun insiden gangguan bervariasi untuk masing-masing kondisi medis.

2) Tingkat pendidikan

Pendidikan bagi setiap orang memiliki arti masing-masing. Pendidikan pada umumnya berguna dalam mengubah pola pikir, pola bertingkah laku dan pada pengambilan keputusan.

3) Akses informasi

Akses informasi adalah pemberitahuan tentang sesuatu agar seseorang membentuk pendapatnya berdasarkan sesuatu yang diketahuinya. Informasi adalah segala penjelasan yang didapatkan pasien sebelum pelaksanaan tindakan kemoterapi.

4) Proses adaptasi

Tindakan adaptasi manusia dipengaruhi oleh stimulus internal dan eksternal yang dihadapi individu dan membutuhkan respon perilaku yang terus menerus. Perawat merupakan salah satu sumber daya yang tersedia di lingkungan rumah sakit yang mempunyai pengetahuan dan keterampilan untuk membantu pasien mengembalikan atau mencapai keseimbangan diri dalam menghadapi lingkungan yang baru.

5) Tingkat sosial-ekonomi

Status sosial ekonomi berkaitan dengan gangguan psikiatrik. Masyarakat kelas sosial ekonomi rendah prevalensi psikiatriknya lebih banyak. Jadi, keadaan ekonomi rendah atau tidak memadai dapat mempengaruhi peningkatan kecemasan pada klien yang menghadapi tingkat kecemasan pasien kemoterapi.

6) Jenis tindakan kemoterapi

Klasifikasi tindakan terapi medis yang dapat mendatangkan kecemasan karena terdapat ancaman kemoterapi akan mempengaruhi tingkat kecemasan pasien kemoterapi.

7) Komunikasi terapeutik

Komunikasi sangat dibutuhkan baik bagi perawat maupun pasien.

4. Ciri-Ciri Kecemasan

Menurut Nevid (2005), seseorang yang mengalami kecemasan akan menampilkan ciri-ciri sebagai berikut :

a. Ciri fisik dari kecemasan

Gelisah, gugup, banyak berkeringat, mulut atau kerongkongan terasa kering, sulit berbicara, sulit bernafas, bernafas pendek, jantung berdetak kencang, suara yang bergetar, pusing, merasa lemas, tangan yang dingin, sering buang air kecil, terdapat gangguan sakit perut atau mual, muka memerah, leher atau punggung terasa kaku, merasa sensitif atau mudah marah.

b. Ciri *behavioral* dari kecemasan

Seseorang yang mengalami kecemasan biasanya akan menunjukkan perilaku menghindar, perilaku melekat dan dependen, ataupun perilaku terguncang.

c. Ciri kognitif dari kecemasan

Khawatir tentang sesuatu bahkan terhadap hal-hal sepele, perasaan terganggu terhadap sesuatu yang terjadi di masa depan, keyakinan bahwa sesuatu yang mengerikan akan terjadi tanpa ada penjelasan yang jelas, sangat waspada, khawatir akan ditinggal sendiri, sulit berkonsentrasi atau memfokuskan pikiran, pikiran terasa bercampur aduk atau kebingungan, ketakutan akan ketidakmampuan menghadapi masalah dan berpikir tentang hal-hal yang mengganggu secara berulang-ulang.

5. Tingkat Kecemasan

Stuart (2007) membagi tingkat kecemasan menjadi empat tingkatan antara lain :

a. Kecemasan ringan

Kecemasan ini berhubungan dengan ketegangan dalam kehidupan sehari-hari, kecemasan ini menyebabkan individu menjadi waspada dan meningkatnya lapang persepsinya. Kecemasan ini dapat memotivasi belajar dan menghasilkan pertumbuhan serta kreativitas. Respon fisiologis ditandai dengan sesekali nafas pendek, nadi dan tekanan darah naik, gejala ringan pada lambung, muka berkerut, bibir bergetar, respon kognitif merupakan lapang persepsi luas, mampu menerima rangsangan yang kompleks, konsentrasi pada masalah, menyelesaikan secara efektif. Respon perilaku dan emosi serta tidak dapat duduk tenang, tremor halus pada tangan, dan suara kadang-kadang meningkat.

b. Kecemasan sedang

Kecemasan sedang memungkinkan seseorang untuk memutuskan pada hal yang penting dan mengesampingkan yang lain sehingga seorang mengalami perhatian yang selektif. Namun, dapat melakukan sesuatu yang terarah. Respon fisiologis ditandai dengan sering bernafas pendek, nadi dan tekanan darah meningkat, mulut kering, diare dan gelisah. Respon kognitif lapang persepsi menyempit, rangsangan luar tidak mampu terima, berfokus pada apa yang menjadi perhatiannya, respon perilaku dan emosi ditandai meremas tangan, bicara banyak yang lebih cepat, susah tidur dan perasaan tidak enak.

c. Kecemasan berat

Sangat mengurangi lahan persepsi seseorang terhadap sesuatu terinci dan spesifik dan tidak dapat berfikir tentang hal yang lain. Semua perilaku ditujukan untuk menghentikan ketegangan individu dengan kecemasan berat memerlukan banyak pengarahan untuk dapat memusatkan pikiran pada suatu area lain. Lapang persepsi, tidak mampu menyelesaikan masalah, respon perilaku dan emosi, perasaan ancaman meningkat.

d. Panik

Individu kehilangan kendali diri dan detail perhatian hilang. Hilangnya kontrol menyebabkan individu tidak mampu melakukan apapun meskipun dengan perintah.

6. Penyebab Kecemasan

a. Kontribusi biologis

Daerah otak yang paling sering berhubungan dengan kecemasan adalah sistem limbik, yang bertindak sebagai mediator antara batang otak dan korteks. Batang otak yang lebih primitif memonitor dan merasakan perubahan dalam fungsi-fungsi jasmaniah kemudian menyalurkan sinyal-sinyal bahasa potensial ini ke proses-proses kortikal yang lebih tinggi melalui sistem limbik (Durand, 2007).

b. Kontribusi psikologis

Sense of control (perasaan mampu mengontrol) sejak dini yang tinggi pada seseorang merupakan faktor psikologis yang sangat rentan mengakibatkan kecemasan (Durand, 2007).

a. Kontribusi Sosial

Peristiwa dalam kehidupan sehari-hari yang menimbulkan stress dapat memicu kerentanan terhadap kecemasan. Misalnya kematian orang yang dicintai, dan lain sebagainya (Durand, 2007).

7. Penatalaksanaan Kecemasan

a. Penatalaksanaan Farmakologi

Pengobatan untuk anti kecemasan terutama benzodiazepine, obat ini digunakan untuk jangka pendek, dan tidak dianjurkan untuk jangka panjang karena pengobatan ini menyebabkan toleransi dan ketergantungan. Obat anti kecemasan nonbenzodiazepine, seperti buspiron (Buspar) dan berbagai antidepresan juga digunakan (Isaacs, 2005).

b. Penatalaksanaan Non Farmakologi

1) Distraksi

Distraksi merupakan metode untuk menghilangkan kecemasan dengan cara mengalihkan perhatian pada hal-hal lain sehingga pasien akan lupa terhadap cemas yang dialami. Stimulus sensoris yang menyenangkan menyebabkan pelepasan endorfin yang bisa menghambat stimulus cemas yang mengakibatkan lebih sedikit stimuli cemas yang ditransmisikan ke otak (Potter & Perry, 2005).

2) Relaksasi

Terapi relaksasi yang dilakukan dapat berupa relaksasi, meditasi, relaksasi imajinasi, relaksasi benson, terapi zikir dan visualisasi serta relaksasi progresif (Isaacs, 2005).

B. Konsep Relaksasi Benson

1. Definisi Relaksasi Benson

Relaksasi adalah dimana seseorang terbebas dari tekanan dan kecemasan atau kembalinya keseimbangan setelah terjadi gangguan (Candra, 2012).

Relaksasi *Benson* merupakan pengembangan metode respon relaksasi dengan melibatkan faktor keyakinan pasien, yang dapat menciptakan suatu lingkungan internal sehingga dapat membantu pasien mencapai kesehatan dan kesejahteraan lebih tinggi (Benson & Proctor 2000, dalam Purwanto, 2006).

2. Langkah-langkah Relaksasi Benson

Langkah –langkah teknik relaksasi benson menurut Setyawaty (2005) yaitu, tidur tenang dalam posisi nyaman dan rileks, memejamkan mata dan bernafas dengan perlahan dan nyaman. Irama yang konstan dapat dipertahankan dengan menghitung dalam hati dan lambat bersama inhalasi “hirup, dua, tiga“ dan ekshalasi “hembuskan, dua, tiga (sambil mengucapkan dengan nama Tuhan), lakukan

selama 15 menit. Kemudian bukalah mata secara perlahan lakukan kegiatan ini minimal satu kali sehari.

C. Konsep Zikir

1. Definisi Zikir

Secara *etimologi* zikir berasal dari kata *dzakara* artinya mengingat, memperhatikan, mengenang, mengambil pelajaran, mengenal atau mengerti dan mengingat (Amin, 2008).

Seorang penulis kitab “Ihya Ulumuddin”, Imam al-Ghazali berpendapat bahwa zikir adalah suatu ingatan yang ada dalam diri seseorang yang menyatakan bahwa Allah SWT mengamati semua tindakan dan perbuatannya (Pamungkas, 2014).

Zikir berarti mengingat Allah dengan mengingat Allah kita akan merasakan penjagaan dan pengawasaan-Nya sehingga kita menjadi tenang (Saleh, 2010). Allah SWT berfirman dalam QS. AlAhzab 33:41

كَثِيرًا ذَكَرَ اللَّهُ أَذْكُرُوا ءَامِنُوا الَّذِينَ يَتَأْتِيهَا ﴿٤١﴾

Terjemahnya :

Wahai orang-orang yang beriman! Ingatlah kepada Allah, dengan mengingat (nama-Nya) sebanyak-banyaknya. Dan bertasbillah kepada-Nya pada waktu pagi dan petang. Dialah yang memberi rahmat kepadamu dan para malaikat-Nya (memohonkan ampunan untukmu), agar Dia mengeluarkan kamu dari kegelapan kepada cahaya (yang terang). Dan Dia Maha Penyayang kepada orang-orang yang beriman.

Perilaku zikir sebenarnya sangat dianjurkan oleh Allah dengan maksud agar seseorang hamba selalu dekat dengan sang Pencipta, mencari petunjuk dan keridhaan hidup. Batin akan memiliki kekuatan dan ketenangan dalam menghadapi segala rintangan hidup, dan tidak akan terdampar keluar dari garis Allah. Ayat diatas mengingatkan kita agar senantiasa berzikir dan mengingat Allah dimana kita berada dan dapat membentengi diri dan memberi ketenangan jiwa, terutama dalam menghadapi persoalan kehidupan. Doa dan zikir merupakan satu kesatuan ritual religius, bagai dari ibadah agama yang signifikan dalam memegang peran kendali psikologis manusia (Zainul,2011).

2. Macam-macam dan Tujuan Zikir

Ada 4 macam atau tingkatan zikir, yaitu :

- a. Zikir Syari'at adalah mentaati segala perintah Nya dan menjauhi segala larangan Nya
- b. Zikir Thariqat adalah jalan spiritual menuju kepada Nya
- c. Zikir Hakikat adalah mengetahui arti makna sesuatu pada kehidupan
- d. Zikir Ma'rifat adalah mengetahui pengenalan dirinya kepada Allah swt

Keempat nama zikir ini memang tidak disebutkan secara eksplisit (tersurat) dalam Al-Qur'an maupun Al-Hadits, namun secara implisit (tersirat) dapat kita temukan dari berbagai ayat dan hadits tentang zikir.

Adapun tujuan masing-masing sesuai dengan tingkatannya:

1) Zikir Syari'at atau zikir lisany

Tujuan zikir ini adalah untuk membiasakan lidah kita mengucapkan kalimat-kalimat yang baik sehingga terhindar dari maksiat lidah.

2) Zikir Thariqat atau zikir qolby

Tujuan zikir ini adalah untuk menanamkan rasa cinta di hati kita kepada Allah SWT sampai betul-betul kita mencintai Dia lebih dari kecintaan kita kepada apapun selain Dia.

3) Zikir Hakikat atau zikir fikir

Tujuan zikir ini adalah untuk menghilangkan sekecil apapun sifat syirik (menyekutukan Allah) dari hati kita.

4) Zikir Ma'rifat atau zikir ruh

Tujuan zikir ini adalah menghayati adanya Allah sebagai satu-satunya wujud yang benar-benar ada, sekaligus meyakini ketiadaan wujud selain Allah, karena segala sesuatu selain Allah hanyalah berwujud bayangan yang berada didalam ilmu Allah.

Sesuai dengan maksud dari tujuan di atas. Allah SWT berfirman Q.S Ar-Raad/13:28

الْقُلُوبُ تَطْمَئِنُّ لِلَّهِ بِذِكْرِهِ إِلاَّ اللَّهُ يَذَكِّرْ قُلُوبَهُمْ وَتَطْمَئِنُّ آمَنُوا الَّذِينَ

Terjemahnya :

(yaitu) orang-orang yang beriman dan hati mereka menjadi tenteram dengan mengingat Allah. Ingatlah, hanya dengan mengingati Allah-lah hati menjadi tenteram (Q.S Ar-Raad/13:28).

3. Tempat dan waktu untuk berzikir

Menurut Ibnu Abbas dalam Saleh (2010) zikir dapat dilakukan kapan dan dimana saja. Mesjid adalah tempat yang paling utama untuk berzikir. Namun, pada dasarnya dimanapun tempat berzikir boleh dilakukan kecuali tempat tertentu dilarang seperti di toilet. Tempat yang dianjurkan adalah tempat yang nyaman, sejuk dan tenang.

Waktu-waktu yang sangat utama untuk berzikir, walaupun pada waktu yang lain kita diperbolehkan untuk berzikir sebagai berikut:

- a. Sebelum matahari terbit di waktu pagi, setelah menunaikan shalat subuh.

Allah SWT berfirman Q.S Qaaf/50: 39

﴿الْغُرُوبِ وَقَبْلَ الشَّمْسِ طُلُوعِ قَبْلِ رَبِّكَ نَحْمَدُ وَسَبِّحُ يَقُولُونَ مَا عَلَىٰ فَاَصْبِرْ﴾

Terjemahnya:

Maka bersabarlah kamu terhadap apa yang mereka katakan dan bertasbihlah sambil memuji Tuhanmu sebelum terbit matahari dan sebelum terbenam(nya).

b. Waktu petang setelah menunaikan shalat ashar sebelum matahari terbenam.

Allah SWT berfirman Q.S Thaha/20: 130

﴿أَنَايَ وَمِنْ غُرُوبِهَا وَقَبْلَ الشَّمْسِ طُلُوعِ قَبْلِ رَبِّكَ نَحْمَدُ وَسَبِّحُ يَقُولُونَ مَا عَلَىٰ فَاَصْبِرْ﴾

﴿تَرْضَىٰ لَعَلَّكَ النَّهَارَ وَاطْرَافَ فَسَبِّحِ اللَّيْلَ﴾

UNIVERSITAS ISLAM NEGERI

ALAUDDIN
MAKASSAR

Terjemahnya:

Maka sabarlah kamu atas apa yang mereka katakan, dan bertasbihlah dengan memuji Tuhanmu, sebelum terbit matahari dan sebelum terbenamnya dan bertasbih pulalah pada waktu-waktu di malam hari dan pada waktu-waktu di siang hari, supaya kamu merasa senang.

- c. Ketika bangun dari tidur dan ketika terbenamnya matahari. Allah SWT berfirman Q.S Al-Mu'min/40: 55

﴿وَالْإِبْرَاءِ بِالْعَشِيِّ رَبِّكَ نَحْمَدُ وَسَبِّحْ لِدُنْبِكَ وَأَسْتَغْفِرْ حَقَّ اللَّهِ وَعَدَائِنَ فَأَصْبِرْ﴾

Terjemahnya:

Maka bersabarlah kamu, karena Sesungguhnya janji Allah itu benar, dan mohonlah ampunan untuk dosamu dan bertasbihlah seraya memuji Tuhanmu pada waktu petang dan pagi.

- d. Sesudah mengerjakan shalat fardhu.

4. Adab / Cara Zikir

Albana dalam Bukhori (2008: 53) menyatakan bahwa adabzikir antara lain:

- a. Kekhusukan dan kesopanan, menghadirkan makna kalimat-kalimat zikir, berusaha memperoleh kesan-kesannya, dan memperhatikan maksu-maksud serta tujuan-tujuannya.
- b. Merendahkan suara sewajarnya disertai konsentrasi sepenuhnya dan kemauan secukupnya sampai tidak terganggu oleh sesuatu yang lain.
- c. Menyesuaikan zikir kita dengan suara jamaah, kalau zikir itu dibaca secara berjamaah, maka tak seorangpun yang mendahului atau terlambat dari mereka, dan ketika itu zikirnya jangan dimulai dari awal jika terlambat datang, tetapi ia harus memulainya bersama mereka dari kalimat yang pertama kali ia

dapatkan, kemudian setelah selesai ia harus mengganti zikir yang belum dibacanya. Hal ini dimaksudkan agar tidak menyimpang dari bacaan yang semestinya, dan supaya tidak berlain iramanya.

- d. Bersih pakaian dan tempat, serta memelihara tempat-tempat yang dihormati dan waktu-waktu yang cocok. Hal ini menyebabkan adanya konsentrasi penuh, kejernihan hati, dan keikhlasan niatnya.
- e. Setelah berzikir dengan penuh kekhusukan dan kesopanan, disamping meninggalkan perkataan yang tidak berguna juga meninggalkan permainan yang dapat menghilangkan faedah dan kesan zikir.

5. Bacaan- bacaan dalam Zikir

Adapun bacaan-bacaan yang dianjurkan dalam zikir lisan menurut Amin (2008), adalah sebagai berikut :

- a. Membaca *tasbih (subhanallah)* yang mempunyai arti Maha Suci Allah.
- b. Membaca *tahmid (alhamdulillah)* yang bermakna segala pujibagi Allah.
- c. Membaca *tahlil (la illaha illallah)* yang bermakna tiada Tuhanselain Allah.
- d. Membaca *takbir (Allahu akbar)* yang berarti Allah Maha Besar.
- e. Membaca *Hauqalah (la haula wala quwwata illa billah)* yang bermakna tiada daya upaya dan kekuatan kecuali Allah.
- f. *Hasballah: Hasbiallahu wani'mal wakil* yang berarti cukuplah Allah dan sebaik-baiknya pelindung.
- g. *Istighfar :Astaghfirullahal adzim* yang bermakna sayamemohon ampun kepada Allah yang maha agung.

- h. Membaca lafadz *baqiyatussalihah: subhanllah wal hamdulillahwala illaha illallah Allahu akbaryang* bermakna maha suci Allah dan segala puji bagi Allah dan tiada Tuhan selain Allah dan Allah Maha Besar.

6. Manfaat Zikir

Menurut Zamry (2012), bahwa manfaat zikir yaitu:

- a. Zikir berarti mengingat Allah untuk membersihkan pikiran secara psikologis.
- b. Supaya terbebas dari rasa ketakutan, kegelisahan dan rasa sakit.
- c. Seseorang akan memperoleh rahmat-Nya berupa kedamaian, ketentraman dan kebahagiaan, serta kesehatan dan kebugaran jasmani.
- d. Menimbulkan ketenangan batin dan keteduhan jiwa.

D. Konsep Lansia

1. Definisi Lanjut Usia

Orang lanjut usia adalah sebutan bagi mereka yang telah memasuki usia 60 tahun ke atas. Undang-undang Republik Indonesia Nomor 13 tahun 1998 tentang Kesejahteraan Lanjut Usia Bab 1 Pasal 1, yang dimaksud dengan lanjut usia adalah seseorang yang telah mencapai usia 60 tahun ke atas. Lanjut Usia Potensial adalah lanjut usia yang masih mampu melakukan pekerjaan dan atau kegiatan yang dapat menghasilkan barang atau jasa. Lanjut usia tidak potensial adalah lanjut usia yang tidak berdaya mencari nafkah sehingga hidupnya bergantung pada bantuan orang lain (Indriana, 2012). Ada beberapa pendapat mengenai usia kemunduran yaitu sekitar usia 60 tahun, 65 tahun dan 70 tahun (Akhmadi, 2009).

Lanjut usia merupakan bagian dari proses pertumbuhan dan perkembangan yang akan dialami oleh setiap orang. Proses ini dimulai sejak terjadinya konsepsi

dan berlangsung terus sampai mati. Pada proses menua, terjadi perubahan-perubahan yang berlangsung secara progresif dalam proses-proses biokimia, sehingga terjadi perubahan-perubahan struktur dan fungsi jaringan sel atau organ dalam tubuh individu (Nugroho dalam Ramadhani 2014).

Menua adalah suatu proses menghilangnya secara perlahan-lahan kemampuan jaringan untuk memperbaiki diri atau mengganti diri dan mempertahankan struktur dan fungsi normalnya sehingga tidak dapat bertahan jelas (termasuk infeksi) dan memperbaiki kerusakan yang diderita. Proses menua didalam perjalanan hidup manusia merupakan suatu hal yang wajar, yang akan dialami oleh semua orang yang dikaruniai umur yang panjang. Hanya lambat cepatnya proses menua tergantung pada masing-masing individu.

Allah SWT berfirman dalam QS Yasin/ 36: 68



Terjemahnya:

Dan barangsiapa yang kami panjangkan umurnya niscaya kami kembalikan dia kepada kejadian(nya). Maka apakah mereka tidak memikirkan? (Kementrian Agama, 2012, hal. 444)

Maksud dari ayat di atas apabila dipanjangkan umurnya, maka dia akan kembali kepada kelemahan setelah berada dalam kekuatan dan kembali kepada kelelahan setelah berada dalam semangat. Semua ini tentang dunia, bahwa ini

adalah tempat yang akan lenyap dan akan berpindah, bukan tempat kekal dan tempat tinggal. Manusia harus memikirkan dengan akal fikiran mereka tentang permulaan penciptaannya. Kemudian Allah menjadikan manusia sampai masa beruban hingga masa tua, agar tau bahwa mereka diciptakan untuk satu tempat lain yang tidak akan lenyap dan tidak akan berpindah (Katsir, 2008).

Siapa yang Kami panjangkan usianya niscaya Kami telah ubah bentuknya. Kami juga mengubah keadaannya yang awalnya kuat menjadi lemah, dan yang awalnya berakal menjadi pikun. Karenanya, apakah mereka tidak memikirkan bahwa Dzat yang Maha Kuasalah yang melakukan hal itu, mampu pula melenyapkan, mengubah bentuk, dan membangkitkan manusia sehingga mereka beriman (Zuhaih, 2009).

2. Batasan Usia Lanjut

Batasan usia lanjut didasarkan atas Undang- Undang no.13 tahun 1998 adalah 60 tahun.

Organisasi Kesehatan Dunia (WHO) lanjut usia meliputi (Notoatmodjo dalam Sutikno Ekawati , 2011):

- a. Usia pertengahan (*middle age*), kelompok usia 45 – 59 tahun
- b. Lanjut usia (*elderlyage*), kelompok usia 60 – 74 tahun
- c. Lanjut usia tua (*old*), kelompok usia antara 75 – 90 tahun
- d. Usia sangat tua (*very old*) kelompok usia diatas 90 tahun

Lansia dengan melihat batasan di atas, dapat disimpulkan bahwa yang disebut lanjut usia adalah orang yang telah berumur 60 tahun ke atas (Nugroho, 2008).

3. Proses Menua

Menua (menjadi tua) adalah suatu proses menghilangnya secara perlahan-lahan kemampuan jaringan untuk memperbaiki diri/mengganti dan mempertahankan fungsi normalnya sehingga tidak dapat bertahan terhadap infeksi dan memperbaiki kerusakan proses yang terus-menerus secara alami. Ini dimulai sejak lahir dan umumnya dialami pada semua makhluk hidup (Bandiyah, 2009). Pada usia tua terdapat banyak kemunduran yang dialami manusia, misalnya kemunduran fisik yang ditandai dengan kulit yang keriput, rambut memutih, gigi tanggal, penurunan pendengaran, mata rabun, gerakan lamban, dan bentuk tubuh berubah (Nugroho, 2008).

Sebenarnya secara individual, tahap proses menjadi pada orang dengan usia berbeda, masing-masing lanjut usia mempunyai kebiasaan yang berbeda, tidak ada faktor pun ditemukan untuk mencegah proses menua, Menurut Bandiyah (2009) teori-teori biologi dan teori kejiwaan sosial yaitu:

Teori-teori biologi adalah sebagai berikut:

- a. Teori genetik dan mutasi (*Somatic Mutitae Theory*), menurut teori ini menua telah terprogram secara genetik untuk spesies tertentu. Menua terjadi akibat dari perubahan biokimia yang deprogram oleh molekul-molekul atau DNA dan setiap sel ada saatnya akan mengalami mutasi dari sel-sel kelamin (terjadi penurunan kemampuan fungsional sel).

- b. Pengumpulan dari pigmen atau lemak dalam tubuh yang disebut teori akumulasi dari produk usia.
- c. Peningkatan jumlah kolagen dari jaringan.
- d. Tidak ada perlindungan terhadap penyakit dan kekurangan gizi.
- e. Reaksi dari kekebalan sendiri (*Auto Immune Theory*).
- f. Teori *immunologislow virus*, sistem imun menjadi efektif dengan bertambahnya usia dan masuknya virus kedalam tubuh dapat menyebabkan kerusakan organ tubuh.
- g. Teori stress, menua terjadi akibat hilangnya sel-sel yang biasa digunakan tubuh. Regenerasi jaringan tidak dapat mempertahankan kestabilan lingkungan internal, kelebihan usaha dan stress menyebabkan sel-sel tubuh lelah terpakai.
- h. Teori radikal bebas, radikal bebas dapat dibentuk didalam bebas, tidak stabilnya radikal bebas (kelompok atom) mengakibatkan oksidasi oksigen bahan-bahan organik seperti karbohidrat dan protein. Radikal ini menyebabkan sel-sel tidak dapat beregenerasi.
- i. Teori rantai silang, sel-sel yang tua, reaksi kimianya menyebabkan ikatan yang kuat, khususnya jaringan kolagen, ikatan ini menyebabkan kurang elastis, kekacauan, dan hilangnya fungsi.
- j. Teori program, kemampuan organisme untuk menetapkan jumlah sel yang membelah setelah sel-sel tersebut mati.

Teori kejiwaan sosial adalah sebagai berikut :

- a. Aktivitas atau kegiatan (*Activity Theory*), ketentuan akan meningkatnya pada penurunan jumlah kegiatan secara langsung. Teori ini menyatakan bahwa pada lanjut usia yang sukses adalah mereka yang aktif dan ikut banyak dalam kegiatan sosial. Ukuran optimum (pola hidup) dilanjutkan pada cara hidup dari lanjut usia. Mempertahankan hubungan antara sistem sosial dan individu agar tetap stabil dari usia pertengahan ke lanjut usia.
- b. Kepribadian berlanjut, dasar kepribadian atau tingkah laku tidak berubah pada lanjut usia. Teori ini merupakan gabungan dari teori diatas. Pada teori ini menyatakan bahwa perubahan yang terjadi pada seorang yang lanjut usia dipengaruhi oleh tipeindividu yang dimiliki.
- c. Teori pembebasan, putusnya pergaulan atau hubungan dengan masyarakat dan kemunduran individu. Dengan bertambahnya usia seseorang secara berangsur-angsur mulai melepaskan diri dari kehidupan sosialnya atau menarik diri dari pergaulan sekitarnya. Keadaan ini mengakibatkan interaksi sosial lanjut usia menurun, baik secara kualitassehingga terjadi kehilangan ganda.

4. Klasifikasi Lansia Usia

Klasifikasi lansia berdasarkan Departemen Kesehatan Republik Indonesia 2003 dalam Maryam (2008) diantaranya: Pralansia (prasenilis) yaitu seseorang yang berusia antara 45-59 tahun, lansia adalah seseorang yang berusia 60 tahun atau lebih, lansia resiko tinggi adalah seseorang yang berusia 70 tahun atau lebih/seseorang yang berusia 60 tahun atau lebih dengan masalah kesehatan,

lansia potensial ialah lansia yang masih mampu melakukan pekerjaan atau kegiatan yang dapat menghasilkan barang/jasa, lansia tidak potensial ialah lansia yang tidak berdaya mencari nafkah, sehingga hidupnya bergantung pada bantuan orang lain.

5. Kebutuhan Hidup Orang Lanjut Usia

Setiap orang memiliki kebutuhan hidup. Orang lanjut usia juga memiliki kebutuhan hidup yang sama agar dapat hidup sejahtera. Kebutuhan hidup orang lanjut usia antara lain kebutuhan akan makanan bergizi seimbang, pemeriksaan kesehatan secara rutin, perumahan yang sehat dan kondisi rumah yang tenang dan aman, kebutuhan-kebutuhan sosial seperti bersosialisasi dengan semua orang dalam segala usia, sehingga mereka mempunyai banyak teman yang dapat diajak berkomunikasi, membagi pengalaman, memberikan pengarahan untuk kehidupan yang baik. Kebutuhan tersebut diperlukan oleh lanjut usia agar dapat mandiri. Kebutuhan tersebut sejalan dengan pendapat Maslow dalam Sutikno Ekawati (2011) yang menyatakan bahwa kebutuhan manusia meliputi:

- a. Kebutuhan fisik (*physiological needs*) adalah kebutuhan fisik atau biologis seperti pangan, sandang, papan, seks dan sebagainya.
- b. Kebutuhan ketentraman (*safety needs*) adalah kebutuhan akan rasa keamanan dan ketentraman, baik lahiriah maupun batiniah seperti kebutuhan akan jaminan hari tua, kebebasan, kemandirian, dan sebagainya.
- c. Kebutuhan sosial (*social needs*) adalah kebutuhan untuk bermasyarakat atau berkomunikasi dengan manusia lain melalui paguyuban, organisasi profesi, kesenian, olah raga, kesamaan hobi dan sebagainya.

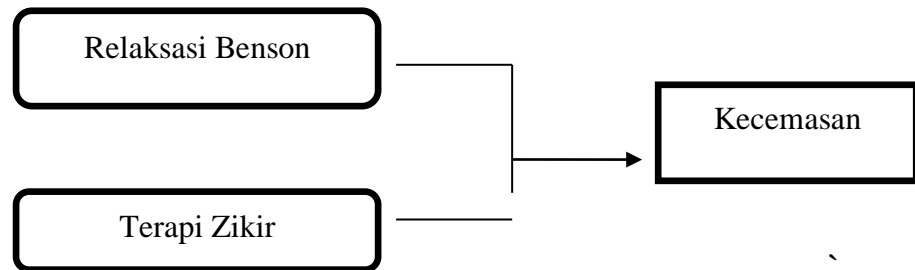
- d. Kebutuhan harga diri (*esteem needs*) adalah kebutuhan akan harga diri untuk diakui akan keberadaannya.
- e. Kebutuhan aktualisasi diri (*self actualization needs*) adalah kebutuhan untuk mengungkapkan kemampuan fisik, rohani maupun daya pikir berdasar pengalamannya masing- masing, bersemangat untuk hidup, dan berperan dalam kehidupan.

Sejak awal kehidupan sampai berusia lanjut setiap orang memiliki kebutuhan psikologis dasar. Kebutuhan tersebut diantaranya orang lanjut usia membutuhkan rasa nyaman bagi dirinya sendiri, serta rasa nyaman terhadap lingkungan yang ada. Tingkat pemenuhan kebutuhan tersebut tergantung pada diri orang lanjut usia, keluarga dan lingkungannya. Jika kebutuhan- kebutuhan tersebut tidak terpenuhi akan timbul masalah- masalah dalam kehidupan orang lanjut usia yang akan menurunkan kemandiriannya (Ramadhani, 2014).

E. Kerangka Konsep

Kerangka konsep ini bertujuan untuk mengetahui Efektifitas Relaksasi benson dan terapi zikir terhadap perubahan kecemasan pada lansia di PSTW Gau Mabaji.

Berdasarkan pada masalah dan tujuan yang ingin dicapai dalam penelitian ini, maka kerangka konsep dalam penelitian ini digambarkan sebagai berikut:



Keterangan :



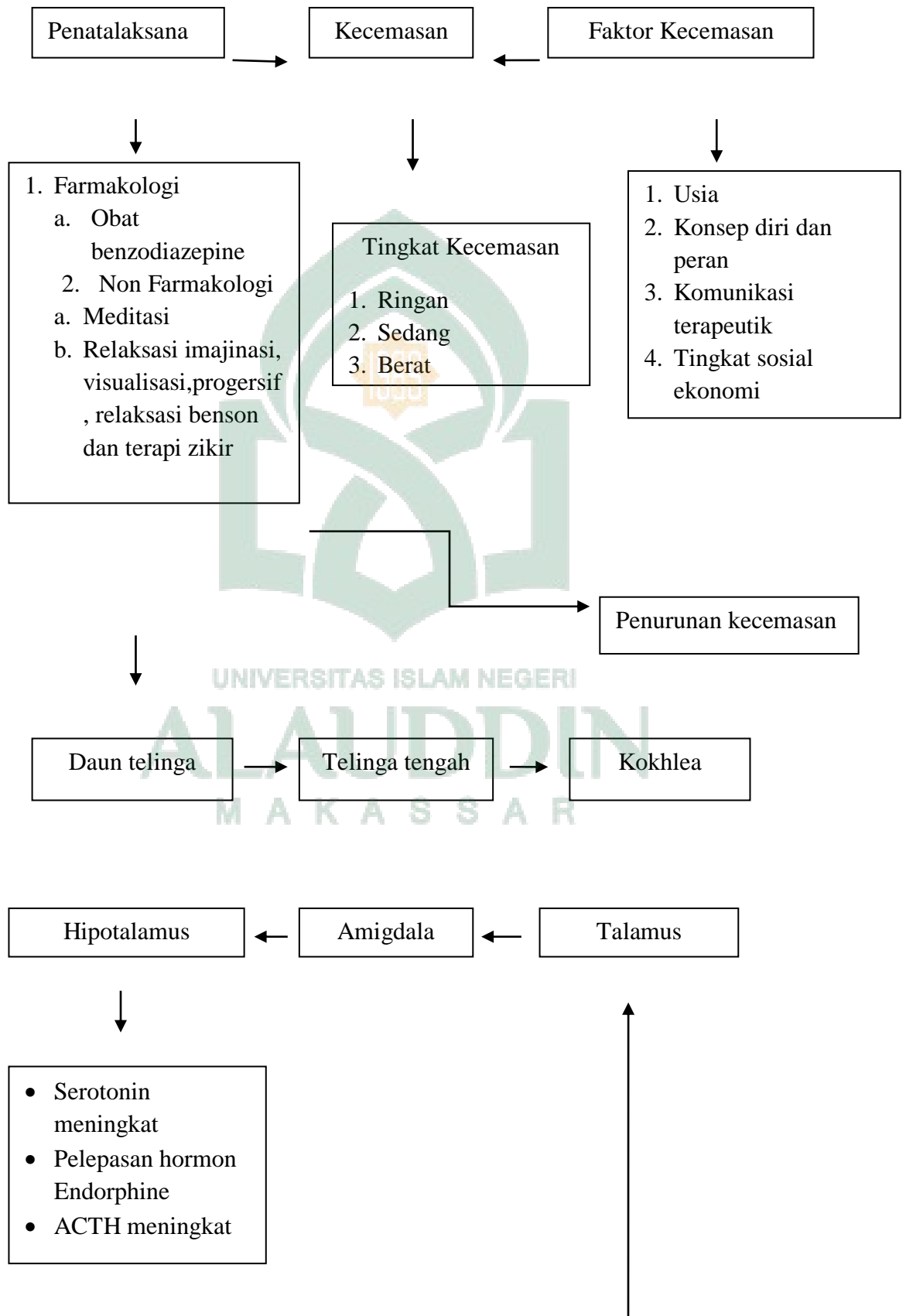
: Variabel independen



: Variabel dependen

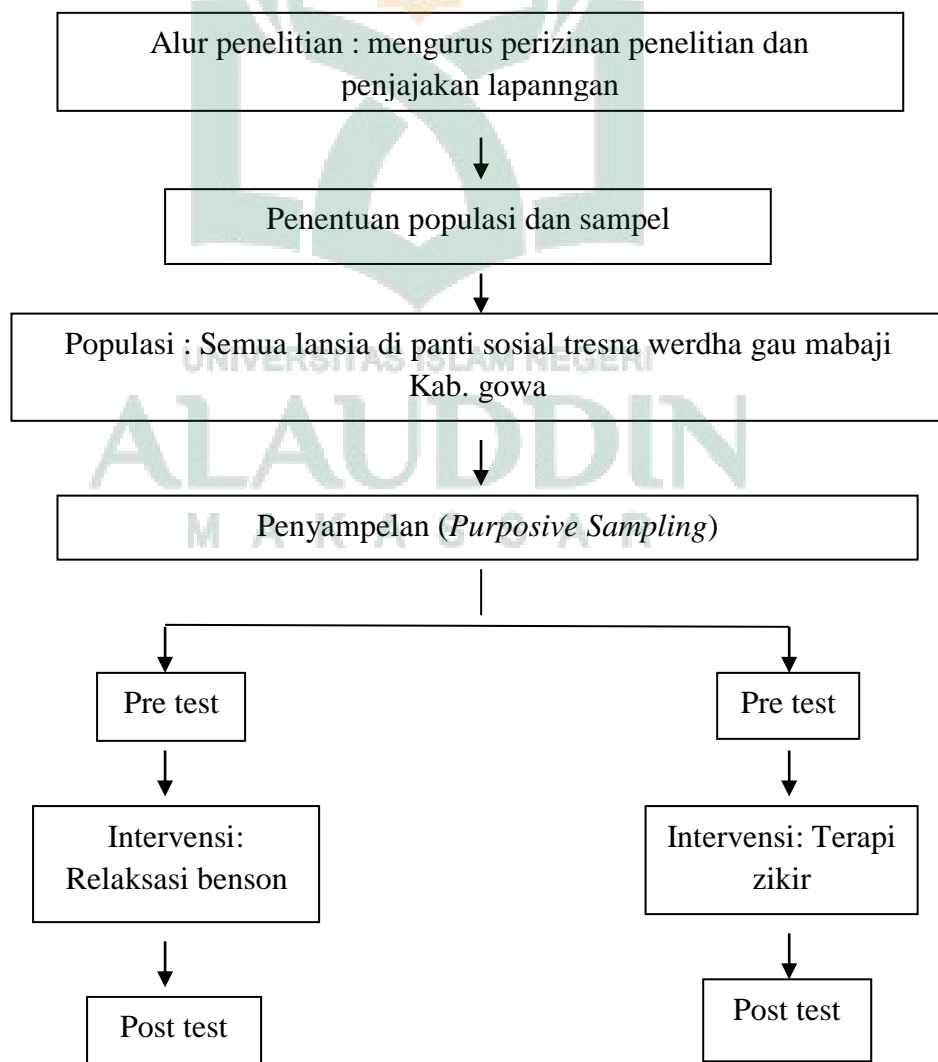
Gambar 2.1 Kerangka Konsep Peneliti

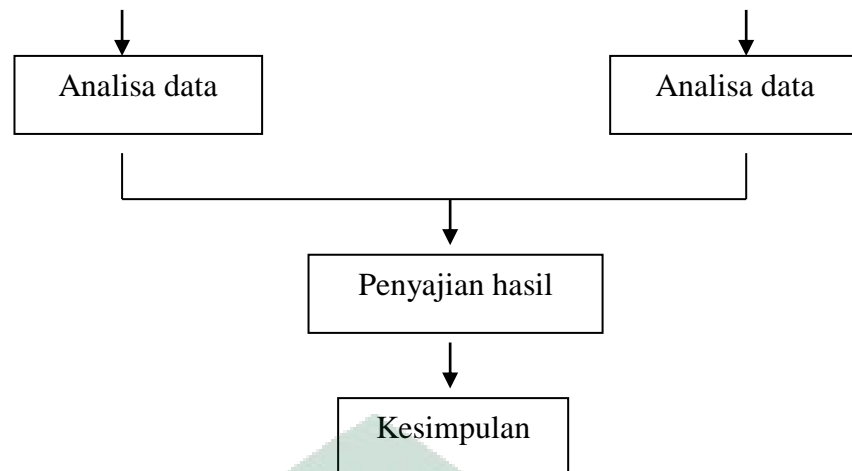
F. Kerangka Teori



Gambar 2.2 Wiramihardja (2007), stuart (2007), Potter (2005)

G. Kerangka Kerja





Gambar 2.3 Kerangka Kerja



BAB III

METODOLOGI PENELITIAN

A. *Desain Penelitian*

Desain penelitian sebagai acuan bagi peneliti untuk mencapai tujuan penelitian. Peneliti menggunakan desain penelitian untuk mempermudah menentukan rencana penelitian sesuai dengan tujuan penelitian.

Berdasarkan penelitian ini maka desain yang digunakan adalah *Quasi experimental*. Adapun jenis rancangan yang akan digunakanya itu *pre test - post test control group design*. Penelitian ini melibatkan kelompok perlakuan. Pada kelompok perlakuan akan di observasi awal (*pre test*) setelah itu akan di observasi akhir (*post test*) yang memungkinkan dapat menguji perubahan yang terjadi setelah adanya perlakuan (Nursalam, 2008).

Tabel 3.1. Desain Penelitian

	Pre test	Post test	
O ₁	X ₁		O ₂
O ₃		X ₂	O ₄

Keterangan:

O₁ : Pre test pada kelompok intervensi sebelum dilakukan relaksasi benson

O₂ : Post test pada kelompok intervensi sesudah dilakukan relaksasi benson

X₁ : Merupakan perlakuan/ intervensi relaksasi benson

- O_3 : Pre test pada kelompok intervensi sebelum dilakukan terapi zikir
- O_4 : Post test pada kelompok intervensi sesudah dilakukan terapi zikir
- X_2 : Merupakan perlakuan/ intervensi terapi zikir

B. Lokasidan Waktu Penelitian

1. Lokasi Penelitian

Penelitian dilakukan di Panti Sosial Tresna Werdha Gau Mabaji Gowa

2. Waktu Penelitian

Dilakukan pada bulan 12 Juli sampai 3 Agustus 2017

C. Populasi dan Sampel

1. Populasi

Populasi dalam penelitian ini adalah 96 lansia di PSTW Gau Mabaji

2. Sampel

Sampel adalah sejumlah anggota yang dipilih atau diambil dari suatu populasi. Dalam penelitian keperawatan, criteria sampel meliputi criteria inklusi dan eksklusi, dimana criteria itu menentukan dapat dan tidaknya sampel tersebut digunakan (Tiro, 2009).

Metode yang digunakan dalam penelitian ini adalah lansia yang mengalami kecemasan di PSTW Gau Mabaji Gowa berjumlah 20 orang.

D. Teknik Pengambilan Sampel

1. Teknik Sampling

Teknik penyampelan dalam penelitian ini adalah dengan criteria sampel sebagai berikut:

Pengambilan sampel dalam penelitian ini dengan cara *purposive sampling* yaitu mengambil sampel yang sesuai dengan kriteria inklusi dari seluruh total anggota populasi yaitu berjumlah 20 orang. *Purposive sampling* adalah suatu teknik penetapan sampel dengan cara memilih sampel di antara populasi sesuai dengan yang dikehendaki peneliti, sehingga sampel tersebut dapat diwakili karakteristik populasi yang telah dikenal sebelumnya.

2. Kriteria Inklusi dan Kriteria Eksklusi

a. Kriteria Inklusi

- 1) Lansia beragama islam
- 2) Berusia >60 tahun
- 3) Lansia yang mengalami kecemasan
- 4) Lansia yang bersedia menjadi responden

b. Kriteria Eksklusi

- 1) Lansia yang tidak mengikuti jalannya teknik relaksasi dengan lengkap
- 2) Lansia yang tidak berada di tempat saat penelitian

E. Pengumpulan Data

1. Data Primer

Data primer adalah data yang diperoleh langsung dari responden, yaitu lansia di PSTW Gau Mabaji Kabupaten Gowa.

2. Data Sekunder

Data sekunder adalah data yang diperoleh dari sumber lain, dalam hal ini peneliti mengambil data dari dokumentasi PSTW Gau Mabaji Kabupaten Gowa.

F. Instrumen Penelitian

Pengumpulan data dilakukan dengan menggunakan lembar pertanyaan A dan lembar pertanyaan B.

1. Data demografi responden

Data ini ditampilkan dalam lembar pertanyaan A berkaitan dengan karakteristik responden meliputi nama, usia dan jenis kelamin.

2. Pengukuran kondisi kecemasan

Data ini ditampilkan dalam lembar pertanyaan B untuk mengetahui sejauh mana tingkat kecemasan seseorang apakah ringan, sedang, berat atau beratsekali. Pengukuran dilakukan dengan menggunakan alat ukur (*instrument*) yang dikenal dengan nama *Hamilton Rating for Anxiety (HRS-A)*. Alat ukur ini terdiri dari 14 kelompok gejala yang masing-masing kelompok dirinci lagi dengan gejala-gejala yang lebih spesifik. Masing-masing kelompok gejala diberi penilaian angka (*score*) antara 0-4, yang artinya adalah :

- 1 = tidak ada gejala sama sekali
- 2 =satu dari gejala yang ada
- 3 =separuh dari gejala yang ada
- 4 =lebih dari separuh gejala yang ada
- 5 =semua gejala ada

Penilaian alat ukur ini dilakukan oleh dokter (psikiater) atau orang yang telah dilatih untuk menggunkannya, masing-masing nilai angka (*score*) dari 14

kelompok gejala tersebut dijumlahkan dan dari hasil penjumlahan tersebut dapat diketahui derajat kecemasan seseorang, yaitu :

<14	= tidak ada kecemasan
14-20	= kecemasan ringan
21-27	= kecemasan sedang
28-41	= kecemasan berat
42-56	= kecemasan berat sekali

G. Pengolahan Data

Data yang telah diperoleh, kemudian diolah dengan langkah-langkah sebagai berikut:

1. Penyuntingan data

Dilakukan pada tahap pengumpulan data atau setelah data terkumpul, yakni kegiatan memeriksa kembali kebenaran data yang diperoleh atau dikumpulkan.

2. Pengkodean (*coding*)

Dilakukan untuk memudahkan pengolahan data, *coding* merupakan kegiatan pemberian kode numerik (angka) terhadap data yang terdiri atas beberapa kategori.

3. Entri data

Entri data adalah pemasukan data yang telah dikumpulkan di dalam master tabel.

4. Melakukan teknik analisis

Teknik analisis data dilakukan dengan menggunakan system komputerisasi. *Software* statistic dimaksudkan untuk menguji hubungan variable independen dengan variable dependen.

5. Penyajian Data

Penyajian data dilakukan dalam bentuk table frekuensi dan distribusi serta penjelasan dalam bentuk narasi.

H. Analisis Data

1. Analisis Univariat

Analisis data univariat merupakan proses analisis data pada tiap variabelnya. Analisis data ini sebagai prosedur statistik yang bertujuan untuk mengetahui gambaran pada setiap variabelnya. Pada penelitian ini analisis univariat digunakan untuk mengetahui gambaran statistic responden.

2. Analisis Bivariat

Analisis bivariat dilakukan terhadap dua variable independen dan dependen yang diduga memiliki korelasi. Uji statistic *Parametrik Paired T-test* digunakan jika data berdistribusi normal dengan tingkat kemaknaan $\alpha \leq 0.005$ selanjutnya uji statistic melalui uji independent T-tes untuk mengetahui perbandingan antara dua kelompok yang berbeda. Uji ini dimaksudkan untuk menganalisis efektivitas relaksasi benson dan terapi zikir terhadap kecemasan lansia (Dahlan, 2011).

I. Etika Penelitian

Menurut Nursalam (2008), secara umum prinsip etika dalam penelitian/ pengumpulan data dapat dibedakan menjadi tiga bagian, yaitu prinsip manfaat, prinsip menghargai hak-hak subjek, dan prinsip keadilan.

1. Prinsip manfaat

a. Bebas dari penderitaan

Penelitian harus dilaksanakan tanpa mengakibatkan penderitaan kepada subjek, khususnya jika menggunakan tindakan khusus.

b. Bebas dari eksploitasi

Partisipasi subjek dalam penelitian, harus dihindarkan dari keadaan yang tidak menguntungkan. Subjek harus diyakinkan bahwa partisipasinya dalam penelitian atau informasi yang telah diberikan, tidak ada dipergunakan dalam hal-hal yang dapat merugikan subjek dalam bentuk apa pun.

c. Risiko (*benefits ratio*)

Peneliti harus hati-hati mempertimbangkan risiko dan keuntungan yang akan berakibat kepada subjek pada setiap tindakan

2. Prinsip menghargai hak-hak subjek

a. Hak untuk ikut/ tidak menjadi responden (*right to self determination*)

Subjek harus diperlakukan secara manusiawi. Subjek mempunyai hak memutuskan apakah mereka bersedia menjadi subjek atau tidak, tanpa adanya siapa pun atau akan berakibat terhadap kesembuhannya, jika mereka seorang klien.

- b. Hak untuk mendapatkan jaminan dari perlakuan yang diberikan (*right to full disclosure*)

Seorang peneliti harus memberikan penjelasan secara rinci serta bertanggung jawab jika ada sesuatu yang terjadi kepada subjek.

- c. *Informed consent*

Subjek harus mendapatkan informasi secara lengkap tentang tujuan penelitian yang akan dilaksanakan, mempunyai hak untuk bebas berpartisipasi atau menolak menjadi responden. Pada *informed consent* juga perlu dicantumkan bahwa data yang diperoleh hanya akan dipergunakan untuk pengembangan ilmu.

3. Prinsip keadilan

- a. Hak untuk mendapatkan pengobatan yang adil (*right in fair treatment*)

Subjek harus diperlakukan secara adil baik sebelum, selama dan sesudah keikutsertaan dalam penelitian tanpa adanya diskriminasi apabila ternyata mereka tidak bersedia atau dikeluarkan dari penelitian.

- b. Hak dijaga kerahasiaannya (*right to privacy*)

Subjek mempunyai hak untuk meminta bahwa data yang diberikan harus dirahasiakan, untuk itu perlu adanya tanpa nama (*anonymity*) dan rahasia (*confidentiality*).

BAB IV

HASIL PENELITIAN DAN PEMBAHASAN

A. Gambaran Umum Lokasi Penelitian

1. Kelembagaan PSTW Gau Mabaji Gowa

PSTW Gau Mabaji Gowa merupakan Unit Pelaksana Teknis dari Direktorat Jenderal Pelayanan dan Rehabilitasi Sosial Departemen Sosial RI dibawah Direktorat Pelayanan Sosial Lanjut Usia yang berdiri pada tanggal 1 Juni 1968. Pada tahun 1977 tepatnya pada tanggal 28 November 1977 PSTW Gau Mabaji Gowa didirikan di Samaya dan diresmikan oleh Mensos HMS Mintareja. Sejak pertama berdiri hingga saat ini, PSTW Gau Mabaji Gowa telah melayani sekitar 569 klien dengan area layanan meliputi Sulawesi Selatan dan Sulawesi Barat.

2. Visi dan Misi PSTW Gau Mabaji Gowa

a. Visi:

Mewujudkan PSTW Gau Mabaji Gowa sebaga panti dengan standar pelayanan sosial maksimum tahun 2009.

b. Misi:

- 1) Meningkatkan pelayanan sosial bagi lanjut usia baik fisik, mental, spiritual maupun sosial,
- 2) Menggali serta mengembangkan potensi lansia yang diarahkan pada pengisian waktu luang guna mempertahankan fungsi kognitif, afektif dan psikomotorik, membangun citra diri positif, penerimaan diri, kebermaknaan hidup, serta interaksi sosial lansia,

- 3) Menjamin terwujudnya perlindungan sosial bagi lanjut usia terutama di dalam panti,
- 4) Memberdayakan lansia dan/keluarga agar dapat memberikan pelayanan, perawatan dan perlindungan sosial bagi lanjut usia yang mendapatkan pelayanan dalam rumah (*home care*),
- 5) Meningkatkan profesionalisme pelayanan, manajemen dan administrasi melalui peningkatan Mutu SDM serta tersedianya sarana dan prasarana pendukung.

3. Tugas Pokok dan Fungsi

PSTW Gau Mabaji memiliki tugas pokok memberikan bimbingan pelayanan yang bersifat kuratif, rehabilitatif, promotif dalam bentuk bimbingan fisik, mental, sosial, pelatihan keterampilan, resosialisasi bagi lanjut usia terlantar agar dapat hidup secara wajar dalam kehidupan bermasyarakat serta pengkajian dan penyiapan standar pelayanan dan rujukan. Disamping itu, lembaga ini memiliki lima fungsi, diantaranya: pemenuhan kebutuhan lansia, pendidikan dan pelatihan, sebagai lembaga sosial, pusat informasi dan rujukan, pusat pengembangan

4. Fasilitas PSTW Gau Mabaji Gowa

PSTW Gau Mabaji Gowa berdiri di atas lahan seluas 3 Ha. Saat ini memiliki 12 buah asrama program regular yang diperuntukkan bagi lanjut usia yang berasal dari keluarga tidak mampu dan 2 buah asrama program subsidi silang yang diperuntukkan bagi lanjut usia yang berasal dari keluarga mampu. Jadi, keseluruhan asrama yang bermodel *cottage* yakni 14 buah.

5. Sarana dan Prasarana

PSTW Gau Mabaji Gowa telah dilengkapi dengan prasarana jalan beraspal (*hotmix*) yang menghubungkan antara bangunan yang berada dalam kompleks dengan luas 5.210 meter. Jalanan selain berfungsi sebagai sarana aksesibilitas klien, juga berfungsi sebagai sarana *jogging track* bagi klien untuk mengisi hari-hari mereka dalam panti. Jumlah gedung/bangunan Panti Sosial Tresna Werdha Gau Mabaji Gowa sebanyak 38 unit yaitu : 1 unit kantor, 13 unit rumah dinas, 1 unit Aula, 1 unit dapur, 1 unit gedung, 1 unit mesjid, 2 unit wisma tamu, 1 unit poliklinik, 1 unit ruang keterampilan, 1 unit perpustakaan, 1 ruang CC, 1 unit ruang pameran, 1 unit ruang pekerja sosial, 1 unit Ruang Konseling, 1 unit Ruang makan, 1 unit Pos Satuan Pengamanan (SATPAM)

Poliklinik PSTW Gau Mabaji Gowa dilengkapi dengan alat-alat kesehatan seperti: tensimeter, tempat tidur, lemari obat, timbangan badan, stateskop, kom betadine dan alat ganti verban (Povidine Iodine 10 %, Alkohol 70 %, kain kasa, kapas, plaster, trommol has, korentang, tempat korentang, bak instrumen), Sedangkan alat-alat kesehatan lainnya seperti: ambulans, kursi roda dan tongkat. Selain itu, jua memiliki prasarana hiburan dan rekreasi klien, diantaranya: alat hiburan, taman-taman bunga dan sarana olah raga (lapangan bulu tangkis, meja pingpong), dan *jogging track*.

PSTW Gau Mabaji Gowa melalui bantuan dari Menteri Sosial RI telah dilengkapi dengan prasarana berupa alat penjernihan air, sehingga kebutuhan klien maupun petugas akan air bersih dapat terpenuhi. Selain itu, dalam rangka

mengoptimalkan pelayanan saat ini PSTW gau Mabaji Gowa telah memiliki lahan untuk pemakaman klien seluas 2500 m².

6. Program PSTW Gau Mabaji Gowa

Program pelayanan PSTW Gau Mabaji ada 3 program, diantaranya program reguler, subsidi silang dan *home care*. Program reguler merupakan program yang telah berjalan selama ini yang ditujukan kepada lanjut usia yang berasal dari keluarga tidak mampu/miskin. dengan kapasitas layanan untuk 100 orang. Subsidi silang adalah model pelayanan dengan memanfaatkan panti pemerintah bagi pelayanan lanjut usia mampu melalui kontribusi/iuran yang diperoleh dari lansia, keluarga, dan atau pihak lain dengan tujuan untuk meningkatkan kualitas pelayanan lanjut usia yang mampu maupun lanjut usia lainnya yang kurang mampu secara *sharing*. Sasarannya adalah lanjut usia yang mampu tapi kurang mendapatkan perhatian dan perawatan dari keluarga.

Home Care merupakan pelayanan sosial yang dilaksanakan oleh panti, tetapi lanjut usia yang dilayani tetap tinggal dalam perawatan di rumah atau didalam keluarga sendiri. Program ini bertujuan untuk meningkatkan kemampuan keluarga dan atau lansia agar mereka dapat memenuhi kebutuhannya (lansia) baik fisik, mental, spriritual mapun sosial. Sasarannya yakni: lansia produktif atau keluarga lansia yang mengalami masalah terutama ekonomi dan tidak tertampung dalam panti.

7. Persyaratan Menjadi Klien

- a. Usia minimal 60 tahun
- b. Sehat jasmani dan rohani (tidak berpenyakit menular) dilengkapi surat keterangan dokter
- c. Surat keterangan dari Kelurahan/Kepala Desa
- d. Surat persetujuan dari pihak keluarga.

B. Hasil Penelitian

Penelitian ini tentang perbandingan efektivitas relaksasi benson dan terapi zikir terhadap tingkat kecemasan pada lansia di Panti Sosial Tresna Werdha Gau Mabaji Kab.Gowa yang telah dilaksanakan pada tanggal 21 Juli sampai 3 Agustus 2017. Responden dalam penelitian ini adalah lansia yang mengalami kecemasan dengan jumlah responden sebanyak 20 orang sebagai kelompok perlakuan yaitu 10 orang perlakuan relaksasi benson dan 10 orang perlakuan teapi zikir.

Jenis penelitian ini dirancang dalam bentuk penelitian *Quasi Eksperimental*. Desain penelitian ini berupa *Pre-Test* (Sebelum) dengan *Post-Test* (Sesudah). Setelah data terkumpul data tersebut diolah menggunakan SPSS, berikutnya dilakukan analisa data univariat terhadap setiap variabel dengan menghasilkan distribusi frekuensi dan persentase, selanjutnya dilakukan analisa bivariat untuk mengetahui keefektifitasan terapi benson dan terapi zikir terhadap tingkat kecemasan pada Lansia. Berdasarkan hasil pengolahan data yang dilakukan maka dapat diperoleh karakteristik responden, analisis univariat dan analisis bivariat sebagai berikut

1. Karakteristik responden

Berdasarkan hasil penelitian, maka didapatkan distribusi umur dan jenis kelamin responden untuk kelompok perlakuan dan kelompok kontrol sebagai berikut:

Tabel 4.1
Distribusi Frekuensi Responden berdasarkan Umur dan Jenis Kelamin di PSTW Gau Mabaji Gowa Tahun 2017

No	Karakteristik	Kelompok						
		Kelompok Relaksasi Benson			Kelompok Terapi Zikir			
		f	%	P Value	f	%	P Value	
1	Umur	60-74 (Lanjut Usia)	6	60	0,112	6	60	0,435
		75-90 (Lanjut Usia Tua)	3	30		4	40	
		> 90 (Usia Sangat Tua)	1	10		0	0	
		Jumlah	10	100		10	100	
2	Jenis Kelamin	Laki-laki	2	20	0,153	2	20	0,732
		Perempuan	8	80		8	80	
		Jumlah	10	100		10	100	

Sumber: Data Primer, 2019

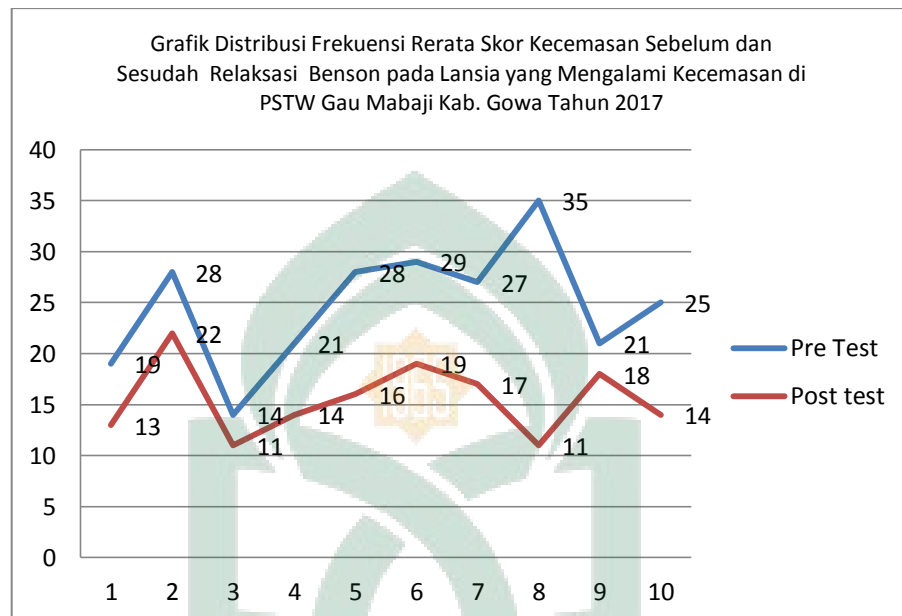
Berdasarkan tabel 4.1 di atas kelompok relaksasi benson menunjukkan bahwa distribusi frekuensi responden berdasarkan umur adalah sebanyak 6 responden (60%) berumur 60-74 tahun (Lanjut Usia), 3 responden (30%) berumur 75-90 tahun (Lanjut Usia Tua) dan 1 responden (10%) berumur > 90 tahun (Usia Sangat Tua). Sedangkan kelompok terapi zikir menunjukkan bahwa distribusi frekuensi responden berdasarkan umur adalah sebanyak 6 responden

(60%) berumur 60-74 tahun (Lanjut Usia), 4 responden (40%) berumur 75-90 tahun (Lanjut Usia Tua) dan tidak ada responden berumur >90 tahun. Adapun distribusi frekuensi responden untuk relaksasi benson berdasarkan jenis kelamin adalah sebanyak 2 responden (20%) yang berjenis kelamin laki-laki dan 8 responden (80%) yang berjenis kelamin perempuan dan distribusi frekuensi responden untuk terapi zikir berdasarkan jenis kelamin sebanyak 2 responden (20%) yang berjenis kelamin laki-laki dan 8 responden (80%) yang berjenis kelamin perempuan.

Hasil uji untuk mengetahui ada perbedaan usia responden terhadap relaksasi benson pada lansia yang diperoleh adalah $0,112 > 0,05$ dan usia responden terhadap terapi zikir pada lansia yang diperoleh adalah $0,435 > 0,05$. Adapun untuk mengetahui ada perbedaan jenis kelamin terhadap relaksasi benson nilainya adalah $0,153 > 0,05$ dan perbedaan jenis kelamin terhadap terapi zikir nilainya adalah $0,732 > 0,05$ yang berarti tidak ada perbedaan antara usia dan jenis kelamin pada relaksasi benson dan terapi zikir.

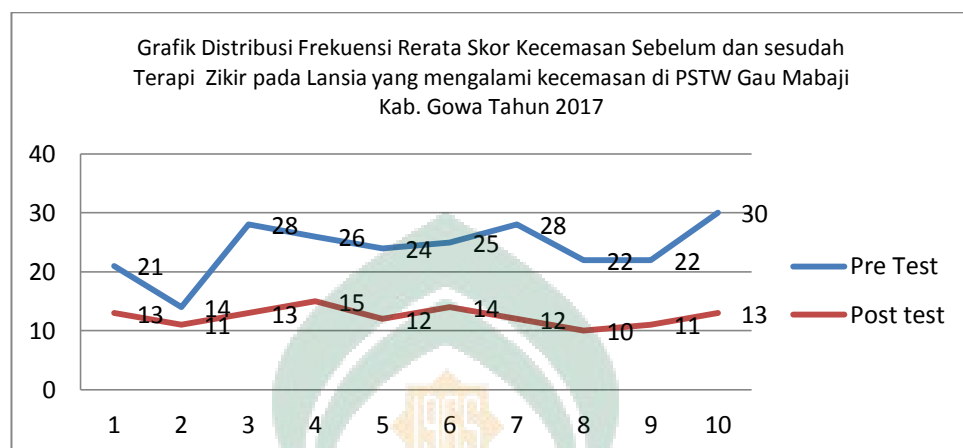
2. Analisa Univariat

Grafik 4.2
Distribusi Frekuensi Rerata Skor Kecemasan Sebelum dan Setelah Relaksasi Benson Pada Lansia yang Mengalami Kecemasan Di PSTW Gau Mabaji Kab .Gowa Tahun 2017



Berdasarkan tabel 4.2 diatas menunjukkan bahwa skor kecemasan pada lansia sebelum dilakukan relaksasi benson 2 responden mengalami kecemasan ringan, 4 responden mengalami kecemasan sedang dan 4 responden mengalami kecemasan berat. Adapun setelah dilakukan relaksasi benson 3 responden yang tidak cemas, 6 responden mengalami kecemasan ringan dan 1 responden yang mengalami kecemasan sedang .

Grafik 4.3
Distribusi Frekuensi Rerata Skor Kecemasan Sebelum dan Setelah
Terapi Zikir Pada Lansia yang Mengalami Kecemasan Di PSTW Gau
Mabaji Kab .Gowa Tahun 2017



Berdasarkan tabel 4.3 di atas menunjukkan bahwa skor kecemasan pada lansia sebelum dilakukan terapi zikir 1 responden mengalami kecemasan ringan, 6 responden mengalami kecemasan sedang dan 3 responden mengalami kecemasan berat. Adapun setelah dilakukan terapi zikir 8 responden mengalami tidak cemas dan 2 responden mengalami kecemasan ringan.

3. Analisa Bivariat

Analisis bivariat dilakukan untuk mengetahui pengaruh variabel independen (relaksasi benson) dan (terapi zikir) dengan variabel dependen (Tingkat Kecemasan) ditunjukkan dengan nilai $p < 0,05$. Selanjutnya untuk mengetahui apakah data penelitian terdistribusi normal atau tidak pada data sebelum dan sesudah diberi intervensi relaksasi benson dan terapi zikir, maka uji normalitas didapatkan data terdistribusi normal selanjutnya dilakukan uji *paired sample t-test*. Uji ini digunakan karena untuk menganalisis hasil-hasil pengamatan yang berpasangan dari data apakah berbeda atau tidak. Sehingga uji perbandingan

tingkat kecemasan pre test dan post test untuk kelompok perlakuan yang digunakan adalah dilakukan *Uji Wilcoxon* sebagai alternatif dari *Uji Paired Sample T-test* karena memiliki data berdistribusi tidak normal.

Tabel 4.4
Hasil Uji Perbandingan Tingkat kecemasan sebelum dan sesudah perlakuan pada Kelompok Benson Tahun 2017

Benson	f	Mean	SD (Min-Max)	Selisih	P
Kecemasan Sebelum relaksasi Benson	10	2,20	0,696 (1-3)		
Kecemasan Setelah relaksasi Benson	10	0,50	0,607 (0-2)	1,7	0.004

Sumber: Data Primer, 2019
*Keterangan : *Uji Wilcoxon*

Berdasarkan tabel 4.4 dengan uji statistik dengan *Wilcoxon Test*. Pada sebelum dan sesudah perlakuan didapatkan $p = 0,004$ atau $p < 0,05$ berarti terdapat perbedaan bermakna tingkat kecemasan pada kelompok sebelum relaksasi dengan kelompok setelah relaksasi benson

Tabel 4.4
Hasil Uji Perbandingan Tingkat kecemasan sebelum dan sesudah perlakuan
pada Kelompok Zikir Tahun 2017

Zikir	f	Mean	SD (Min-Max)	selisih	P
Kecemasan Sebelum Terapi Zikir	10	2.20	0,696 (1-3)		
Kecemasan Setelah Terapi Zikir	10	0.50	0,607 (0-2)	1,7	0.005

Sumber: Data Primer, 2019
 Keterangan : *Uji Wilcoxon

Berdasarkan tabel 4.4 dengan uji statistik dengan *Wilcoxon Test* pada kelompok sebelum terapi Zikir dan kelompok Setelah terapi Zikir didapatkan $p = 0,005$ atau $p < 0,05$ berarti terdapat perbedaan bermakna skor kecemasan pada kelompoksebelum terapi zikir dengan kelompok setelah terapi zikir.

Tabel 4.5
Hasil Uji Perbandingan Tingkat Kecemasan pada Kelompok Benson dan
Kolompok Zikir (Pre Test) Tahun 2017

Pre Test	f	Mean	SD (Min-Max)	Selisih	P
Benson	10	2,20	0,696 (1-3)		
Zikir	10	2,20	0,696 (1-3)	1,7	0,934

Sumber: Data Primer, 2019
 Keterangan: *Mann Whitney

Berdasarkan 4.5 uji statistik dengan *Mann Whitney Test* pada Pre-test kelompok benson dan kelompok terapi zikir dimana nilai mean pada kelompok benson (2.20) dan kelompok zikir (2.20) dengan nilai $p\ value = 0,934$ atau $p > 0,05$

atinya tidak terdapat perbandingan yang bermakna antara tingkat kecemasan pre-test antara relaksasi benson dan terapi zikir.

Tabel 4.6
Hasil Uji Perbandingan Tingkat Kecemasan pada Kelompok Benson dan Kolompok Zikir (Pre Test) Tahun 2017

Post Test	f	Mean	SD (Min-Max)	Selisih	P
Benson	10	0,50	0,607 (1-3)	1,7	0,025
Zikir	10	2.20	0.422 (0-1)		

Sumber: Data Primer, 2019

Keterangan: *Mann Whitney

Berdasarkan tabel 4.6 uji statistik dengan *Mann Whitney Test* pada Post-test kelompok benson dan kelompok zikir dimana nilai mean pada kelompok benson (0.50) dan kelompok zikir (2.20) dengan nilai *p value* = 0,025 atau $p < 0,05$ berarti terdapat perbandingan yang bermakna antara tingkat kecemasan post test antara relaksasi benson dengan terapi zikir di mana terapi zikir lebih berpengaruh dibandingkan dengan relaksasi benson.

C. Pembahasan

1. Karakteristik Responden

Rentang usia pada penelitian ini berkisar antara usia 60 sampai dengan >90 tahun. Hasil penelitian menunjukkan lansia yang diberikan relaksasi benson yang berusia 60-74 tahun berjumlah 6 responden dengan persentase 60%, lansia yang berusia 75-90 tahun berjumlah 3 responden dengan persentase 30%, dan

lansia yang berusia >90 tahun berjumlah 1 responden dengan persentase 10%. Adapun lansia yg diberikan terapi zikir yang berusia 60-74 tahun berjumlah 6 responden dengan persentase 60%, lansia yang berusia 75-90 tahun berjumlah 4 responden dengan persentase 40% dan tidak ada lansia yang diberikan terapi zikir berusia >90 tahun. Oleh karena itu, dapat diambil kesimpulan bahwa lansia yang berusia 60-74 tahun yang paling banyak mengalami kecemasan.

Menurut asumsi peneliti hal ini dapat terjadi mengingat dilihat dari responden dimana dalam penelitian ini adalah responden dengan kategori lansia. Adanya pengaruh umur terhadap kecemasan disebabkan banyaknya masalah yang dihadapi lansia seperti misalnya tidak tinggal bersama keluarga, jarang ditengok oleh keluarga dan merasa kesepian, merasa tersisih, merasa dibuang sehingga lansia juga rentan akan kecemasan. Berdasarkan hasil penelitian karakteristik responden jenis kelamin didapatkan kebanyakan perempuan yaitu 16 responden dan laki-laki 4 responden artinya responden yang berjenis kelamin perempuan lebih rentan mengalami kecemasan. Hal ini sesuai dengan teori yang mengatakan bahwa jenis kelamin berkaitan dengan kecemasan pada pria dan wanita, mengatakan bahwa perempuan lebih cemas akan ketidak mampuannya dibanding dengan laki-laki, laki-laki lebih aktif, eksploratif, sedangkan perempuan sensitif (Myers 1983 dalam Trismiaty, 2006).

Selain itu para perempuan lebih mudah untuk mengalami stres dikarenakan perempuan biasanya mengutamakan emosi mereka dalam menghadapi masalah. Sedangkan pada laki-laki mereka lebih cenderung menggunakan rasio dan logika dalam menyelesaikan masalah, laki-laki cenderung

menggunakan *problem-focused coping* karena laki-laki biasanya menggunakan rasio atau logika selain itu laki-laki terkadang kurang emosional sehingga mereka lebih memilih untuk langsung menyelesaikan masalah yang dihadapi atau langsung menghadapi sumber stres. Sedangkan pada perempuan lebih cenderung menggunakan *emotion-focused coping* karena mereka lebih menggunakan perasaan atau lebih emosional sehingga jarang menggunakan logika atau rasio yang membuat perempuan cenderung untuk mengatur emosi dalam menghadapi kecemasan (Abdillah, 2014).

2. Kecemasan Lansia Sebelum dan Setelah Dilakukan Relaksasi Benson

Hasil penelitian ini menunjukkan bahwa terdapat perbedaan yang signifikan terhadap tingkat kecemasan sebelum dan sesudah dilakukan relaksasi benson. Pengolahan data menguji hasil penelitian secara kuantitatif dengan menggunakan *uji wilcoxon test* sebelum dan setelah relaksasi benson dalam diperoleh nilai signifikan yaitu $p = 0,004$ atau $p (<0,05)$. Sehingga dapat dikatakan bahwa ada efek relaksasi benson terhadap perubahan tingkat kecemasan pada lansia, sebelum dan sesudah dilakukan relaksasi benson. Hal ini berarti hipotesis diterima yakni relaksasi benson efektif terhadap perubahan tingkat kecemasan lansia di PSTW Gau Mabaji Kab. Gowa.

Kehidupan manusia di alam modern ini seringkali dilingkari dengan masalah- masalah yang dapat menimbulkan reaksi jiwa berupa kecemasan, stres dan bahkan depresi. Bentuk reaksi jiwa ini pertanda bahwa jiwa seseorang mengalami gangguan (labil), dan apabila berlangsung lama dapat menimbulkan

penderitaan batin yang bisa berwujud berbagai bentuk psikosomatik dan neurosis. Keadaan ini sesuai dengan pendapat Benson & Proctor (2006), dalam relaksasi benson merupakan pengembangan metode respon relaksasi pernafasan dengan melibatkan faktor keyakinan pasien, yang dapat menciptakan suatu lingkungan internal sehingga dapat membantu pasien mencapai kondisi kesehatan dan kesejahteraan yang lebih tinggi (Purwanto, 2006).

Fokus dari relaksasi ini tidak hanya pada pengendoran otot namun pada frase tertentu yang diucapkan berulang kali dengan ritme yang teratur disertai sikap pasrah kepada objek transendensi yaitu Tuhan. Frase yang digunakan dapat berupa nama-nama Tuhan, atau kata yang memiliki makna menenangkan pada dasarnya konsep relaksasi merupakan suatu keadaan rileks, respon relaksasi yang melibatkan keyakinan yang dianut akan mempercepat terjadinya keadaan rileks dengan kata lain, kombinasi respon relaksasi dengan melibatkan keyakinan akan melibatkan keyakinan akan melipat gandakan manfaat yang didapat dari respon relaksasi (Purwanto, 2006).

Ketika terjadi kecemasan maka tubuh akan mengaktifkan respon saraf dan hormon untuk melaksanakan tindakan-tindakan pertahanan untuk mengatasi keadaan darurat. Hipotalamus menerima masukan mengenai stresor fisik dan psikologis dari hampir semua daerah di otak dan dari banyak reseptor di seluruh tubuh. Sebagai respon hipotalamus secara langsung mengaktifkan sistem saraf simpatis. Mengeluarkan CRH untuk merangsang sekresi ACTH dan kortisol, dan memicu pengeluaran Vasopresin. Stimulasi simpatis pada gilirannya menyebabkan sekresi epinephrine, dimana keduanya memiliki efek sekresi

terhadap insulin dan glukagon oleh pancreas. Selain itu vasokonstriksi arteriole di ginjal oleh katekolamin secara tidak langsung memicu sekresi rennin dengan menurunkan aliran darah (konsumsi oksigen menurun) ke ginjal. Renin kemudian mengaktifkan mekanisme renin-angiotensin aldosteron. Dengan cara ini, selama kecemasan hipotalamus mengintegrasikan berbagai respon baik dari sistem saraf simpatis maupun sistem endokrin (Sherwood, 2001).

Hasil analisis menunjukkan bahwa sebelum dilakukan intervensi kebanyakan lansia mengalami kecemasan karena jauh dari keluarga, tidak pernah ditengokin oleh anak tercinta, terpisahkan dari anak cucu, rindu dengan cucu, tidak tahan dengan suasana panti, ingin cepat pulang dan komunikasi terhambat. Hal ini dikarenakan sebelum dilakukan relaksasi benson 2 responden mengalami kecemasan ringan, 4 responden mengalami kecemasan sedang dan 4 responden mengalami kecemasan berat. Adapun setelah dilakukan relaksasi benson 3 responden yang tidak cemas, 6 responden mengalami kecemasan ringan dan 1 responden yang mengalami kecemasan sedang . hal ini dapat dikatakan setelah dilakukan relaksasi benson terajadi penurunan kecemasan yang signifikan pada lansia. (2015) tentang efektivitas relaksasi genggam jari dan relaksasi benson pada pasien *post operative section caesarea*. Penelitian ini menyimpulkan bahwa penurunan tingkat nyeri pada kelompok genggam jari adalah $p= 0,016$ dan $p= 0,05$ pada relaksasi benson, dengan kesimpulan ada pengaruh dari kedua relaksasi benson, dengan kesimpulan ada pengaruh terapi genggam jari lebih efektif terhadap perubahan tingkat nyeri pasca operasi caesarea (Windartik, 2015).

3. Kecemasan Lansia Sebelum dan Setelah Dilakukan Terapi Zikir

Hasil penelitian ini menunjukkan bahwa terdapat perbedaan terhadap tingkat kecemasan sebelum dan sesudah dilakukan terapi zikir. Pengolahan data menguji hasil penelitian secara kuantitatif dengan menggunakan *uji wilcoxon test* sebelum dan setelah terapi zikir diperoleh nilai signifikan yaitu $p = 0,005$ atau $p (<0,05)$. Sehingga dapat dikatakan bahwa ada efek terapi zikir terhadap perubahan tingkat kecemasan pada lansia sebelum dan sesudah dilakukan terapi zikir. Hal ini berarti hipotesis diterima yakni terapi zikir efektif terhadap perubahan tingkat kecemasan lansia di PSTW Gau Mabaji Kab. Gowa.

Zikir merupakan bentuk ibadah yang sangat mudah dilakukan. Tidak seperti ibadah lain yang ditetapkan waktu dan ketentuan- ketentuan lainnya., Menurut Ibn Abbas, zikir bisa dilakukan kapan saja dan dimana saja. Secara harfiah, arti zikir atau al- dzikru adalah ingat. Zikir berarti mengingat Allah hidup kita akan merasakan penjagaan dan pengawasan-Nya sehingga kita menjadi tenang. (Saleh, 2010).

Para ahli jiwa yang telah memastikan bahwa ritual mediatif yang telah sejak lama dipraktekkan ternyata mampu mempercepat penyembuhan dan membangun kesehatan tubuh manusia secara menyeluruh. Zikir merupakan sikap batin yang dapat diungkapkan dengan menyebut kalimat Tasbih (*Subhana Allah*) artinya Maha Suci Allah, Tahmid (*Al- Hamdulillah*) artinya Segala puji bagi Allah, Tahlil (*La Ilaha Illa Allah*) artinya tidak ada Tuhan selain Allah dan Takbir (*Allahu Akbar*) artinya Allah Maha Besar). Zikir mengandung psikoterapeutik yang mendalam. Psikoterapeutik terapi ini mengandung kekuatan spiritual atau kerohanian yang dapat membangkitkan rasa percaya diri dan

optimism dalam diri orang yang berzikir. Zikir dapat menghidupkan hati, *positif thinking* dan gairah dalam beraktivitas. Inilah yang menjadi alasan kuat mengapa dan memelihara kesehatan kita. (Zainul, 2007).

Respon emosional yang dilakukan dengan zikir ini berjalan mengalir dalam tubuh dan diterima oleh batang otak. Setelah diformat dengan bahasa otak, kemudian ditransmisikan ke salah satu bagian otak besar yakni thalamus, kemudian, Thalamus mentransmisikan impuls hipokampus (pusat memori yang vital untuk mengkoordinasikan segala hal yang diserap indera) untuk mensekresikan GABA (*Gama Amino Batiric Acid*) yang bertugas sebagai pengontrol respon emosi, dan menghambat *asetylcholine*, serotonin dan neurotransmitter yang lain yang memproduksi sekresi kortisol. Sehingga akan terjadi proses homeostasis (keseimbangan). Semua protektor yang ada di dalam tubuh manusia bekerja dengan ketaatan beribadah lebih mendekatkan diri kepada Allah SWT dan pandai bersyukur sehingga tercipta suasana keseimbangan dari neurotransmitter yang ada di dalam otak (Sholeh, 2005).

Hasil analisis menunjukkan bahwa melakukan terapi zikir dapat menurunkan kecemasan. Hal ini pada saat dilakukan terapi zikir dapat mengembalikan kesadaran yang hilang dan akan mendorong lansia untuk mengingat Allah dengan ucapan tasbih, tahlil, takbir dan membaca ayat suci Al Qur'an karena membaca Al-Quran adalah sebaik-baik zikir. Terapi zikir juga mampu memberi sugesti penyembuhan yang dapat menghilangkan kegelisahan, keresahan dan ketegangan atau tekanan psikologis pada lansia. Hasil penelitian ini didukung oleh hasil penelitian terdahulu dilakukan idris (2017) meneliti pengaruh

terapi dzikir terhadap kualitas tidur pasien hospitalisasi di RS Islam Sakinah Mojokerto, dengan hasil penelitian terapi dzikir yang dilakukan selama 15 menit sebelum tidur selama 3 hari berturut-turut dapat meningkatkan kualitas tidur pasien hospitalisasi (Sudiyanto & Wahid, 2017).

Hasil analisis menunjukkan bahwa sebelum dilakukan sebelum dilakukan intervensi kebanyakan lansia mengalami kecemasan karena jauh dari keluarga, tidak pernah ditengokin oleh anak tercinta, terpisahkan dari anak cucu, rindu dengan cucu, tidak tahan dengan suasana panti, ingin cepat pulang dan komunikasi terhambat. Hal ini dikarenakan sebelum dilakukan terapi zikir 1 responden mengalami kecemasan ringan, 6 responden mengalami kecemasan sedang dan 3 responden mengalami kecemasan berat. Adapun setelah dilakukan terapi zikir 8 responden mengalami tidak cemas dan 2 responden mengalami kecemasan ringan. Hal ini menunjukkan bahwa setelah dilakukan terapi zikir kecemasan pada lansia menurun secara signifikan. Penelitian dilakukan oleh Nursatriati (2014) DI Ruang Kebidanan RSUD Prof. Dr. Hj. Aloe Saboe Kota Gorontalo dengan judul Pengaruh dzikir terhadap penurunan tingkat kecemasan pada pasien pra operasi SC diperoleh setelah melakukan dzikir sebanyak 20% responden dari cemas ringan menjadi tidak cemas, 30% responden cemas berat menjadi cemas sedang, 20% responden dari cemas berat menjadi cemas ringan. Adapun hasil penelitian lainnya oleh Dwi Astuti (2019) tentang pengaruh pemberian terapi dzikir terhadap penurunan kecemasan pada pasien post SC. Penelitian ini, sebelum dan setelah dilakukan terapi dzikir masing-masing memiliki nilai $p = 0,936 > 0,05$ dan nilai $p = 0,055 > 0,05$ sehingga data dinyatakan

berdistribusi tidak normal sehingga uji yang digunakan adalah *uji paired sample t Test*.

4. Perbedaan Efektivitas Relaksasi Benson Dan Terapi Zikir Terhadap Perubahan Kecemasan Pada Lansia Di PSTW Gau Mabaji Gowa

Setelah dilakukan pengolahan data pada relaksasi benson dan terapi zikir dengan menguji hasil penelitian secara kuantitatif dengan menggunakan hasil uji yaitu *Mann Whitney* didapatkan hasil setelah dilakukan relaksasi benson dan terapi zikir dengan nilai yang signifikan yaitu ($p=0,025 < 0,05$). Sehingga dapat dikatakan bahwa ada efek relaksasi benson dan terapi zikir terhadap perubahan tingkat kecemasan pada lansia. Jika dilihat dari presentasi antara relaksasi benson dan terapi zikir artinya sama- sama memiliki perubahan terhadap kecemasan pada lansia di PSTW Gau Mabaji Kab.Gowa. Tetapi jika dilihat dari skor kecemasan terapi zikir lebih efektif untuk menurunkan tingkat kecemasan.

Menurut Sholeh (2006) yang menyatakan bahwa saat orang mengalami ketegangan yang bekerja adalah sistem saraf simpatis, sedangkan pada waktu rileks yang bekerja adalah sistem saraf parasimpatis. Pada saat melakukan relaksasi ini dilakukan dengan melakukan inspirasi panjang yang nantinya akan menstimulasi secara perlahan-lahan reseptor regang paru karena inflamasi paru. Keadaan ini mengakibatkan rangsang atau sinyal dikirimkan ke medulla yang memberikan informasi tentang peningkatan aliran darah. Informasi ini akan diteruskan ke batang otak, akibatnya saraf parasimpatis mengalami peningkatan aktifitas dan saraf simpatis mengalami penurunan

aktifitas pada kemoreseptor, sehingga respon akut peningkatan tekanan darah dan inflamasi paru ini akan menurunkan frekuensi denyut jantung dan terjadi vasodilatasi pada sejumlah pembuluh darah (Rice, 2006).

Dengan demikian relaksasi dapat menekan rasa tegang sehingga timbul perasaan rileks dan penghilangan. Perasaan rileks akan diteruskan ke hipotalamus untuk menghasilkan *Corticotropin Releasing Hormone* (CRH) dan *Corticotropin Releasing Hormone* (CRH) mengaktifkan *anteriorpituitary* untuk mensekresi enkephalin dan endorphin yang berperan sebagai neurotransmitter yang mempengaruhi suasana hati menjadi rileks dan senang. Di samping itu, *anterior pituitary* sekresi *Adreno corticotropic hormone* (ACTH) menurun, kemudian *Adrenocorticotropic hormone* (ACTH) mengontrol *adrenal cortex* untuk mengendalikan *sekresi kortisol*. Menurunnya kadar *Adrenocorticotropic hormone* (ACTH) dan *kortisol* menyebabkan stres dan ketegangan menurun yang akhirnya dapat menurunkan tingkat depresi (Sholeh, 2006).

Perilaku cemas pada lansia dapat disebabkan oleh penyakit medis fisiologi yang sulit diatasi, kehilangan pasangan hidup, pekerjaan, keluarga, dukungan sosial, respons yang berlebihan terhadap kejadian hidup, pemikiran akan datangnya kematian. Masa dewasa awal sebagai masa yang penuh dengan ketegangan emosional. Ketegangan emosional seringkali ditampakan dalam kekhawatiran. Kekhawatiran yang timbul pada umumnya bergantung pada tercapainya penyesuaian terhadap persoalan yang dihadapi pada saat tertentu.

Ketidakmampuan dalam mengatasi masalah akan menyebabkan gangguan emosional atau kecemasan (Pieter & Lubis, 2010).

Hawari mengemukakan bahwa pemahaman dan pengalaman agama yang keliru dapat menyebabkan konflik dan kecemasan pada diri seseorang, sebaiknya pemahaman dan pengalaman agama yang benar dapat menyelesaikan konflik dan kecemasan pada diri seseorang (Hawari,2009).

Relaksasi diperlukan pengendoran fisik secara sengaja yang dalam relaksasi benson akan digabungkan dengan sikap pasrah, Sikap pasrah ini merupakan respon relaksasi yang tidak hanya terjadi pada tataran fisik saja tetapi juga psikis yang lebih mendalam. Sikap pasrah ini merupakan sikap menyerahkan atau menggantungkan diri secara totalitas, sehingga ketegangan yang ditimbulkan oleh permasalahan hidup dapat ditolelir dengan sikap ini. Menyebutkan pengulangan kata atau frase secara ritmis dapat menimbulkan tubuh menjadi rileks. Pengulangan tersebut harus disertai dengan sikap pasif terhadap rangsang baik dari luar maupun dari dalam. Sikap pasif dalam konsep religius dapat diidentikkan dengan sikap pasrah kepada Tuhan (Smeltzer & Bare, 2002).

Seseorang yang melakukan relaksasi, aktifitas sistem limbik menurun, sebuah studi yang dilakukan pada tahun 1997 oleh peneliti di Jepang dan Harvard Medical School dalam Satyanegara (2012) menunjukkan bahwa perilaku ritual spiritual seperti berdoa juga mempengaruhi hipotalamus, terutama pada daerah yang bertanggung jawab atas pengaturan sistem saraf otonom. Karena sistem limbik mengandung hipotalamus, yang mengontrol sistem saraf otonom,

penerunan daerah limbik dapat menjelaskan bagaimana relaksasi mengurangi stres dan meningkatkan stabilitas otonomnya dengan meningkatnya kerja inti hipotalamus yang mengatur sistem saraf parasimpatis. Sirkulasi peredaran darah terutama di otot dan otak, berkaitan erat dengan kebutuhan metabolisme jaringan, sangat sensitif dan dan konsisten dalam responya terhadap perilaku manusia, sebuah studi oleh Jevning et all 1996 menggambarkan suatu redistribusi menarik dalam aliran darah mediator. Aliran darah ke ginjal dan hati menurun disertai dengan peningkatan output jantung yang cukup signifikan. Hal ini mendukung hipotesis bahwa sebagian besar darah di distribusikan ke otak sehingga aliran darah serebral meningkat selama melakukan latihan nafas (Dalam Satyanegara, 2012).

Saat dilakukannya latihan relaksasi benson ini lansia dapat melatih tubuh dengan mengatur irama pernafasan secara baik dan benar sehingga pemusatan pikiran dan penghayatan akan lebih mempercepat penyembuhan dan menghilangkan kecemasan, stress, depresi atau memelihara dan meningkatkan kesehatan. Relaksasi benson pada dasarnya merupakan latihan pernapasan, latihan pernafasan yang tepat merupakan penawar kecemasan ataupun stres. Walaupun kita semua bernapas, beberapa dari kita tetap mempertahankan kebiasaan alamiah, pernapasan lengkap dialami oleh bayi. Ketika menarik napas, udara dihirup ke dalam melalui hidung dan dihangatkan selaput lendir rongga hidung. Bulu hidung menyaring kotoran yang dikeluarkan pada saat menghembuskan napas. Diafragma adalah seperti selebar otot yang membentang pada dada, memisahkan dada dan perut umumnya hal ini berjalan

dengan otomatis, pada saat diafragma rileks, paru-paru kontraksi dan udara didorong keluar. Kedua paru dihubungkan bronkus yang membawa oksigen ke dalam pembuluh vena dan nadi. Pada saat darah meninggalkan paru-paru melalui pembuluh nadi, warna merah cerah karena mengandung oksigen yang tinggi (kurang dari 25%). Darah dipompa keluar oleh jantung melalui pembuluh darah nadi kapiler, mencapai semua bagian tubuh. Sebagaimana kehidupan disokong oleh oksigen yang ditukar oleh hasil pembakaran di dalam sel, darah berwarna pudar. Darah kembali ke bagian kanan jantung dan dipompa ke paru-paru dimana tersebar berjuta pembuluh darah kecil, Pada saat oksigen kontak dengan darah yang bermuatan buangan, gelembung terjadi dimana sel mengambil oksigen dan mengeluarkan karbon dioksida. Setelah dibersihkan dan di oksigenasi, darah dikembalikan ke jantung kiri dan dialirkan kembali ke seluruh tubuh (Kustanti, 2008).

Konsistensi dari penerapan relaksasi benson dan terapi zikir dalam selama dua minggu secara teratur ini membuktikan bahwa relaksasi benson dan terapi zikir mempunyai hasil yang signifikan untuk menurunkan tingkat kecemasan lansia. Penurunan tingkat kecemasan disebabkan oleh adanya relaksasi yang disertai dengan zikir yang membuat hati tenang dan tenteram dan pengendoran otot-otot senaga lansia merasa rileks dari hasil penelitian ini dapat terlihat bahwa terjadi penurunan jumlah responden yang mengalami kecemasan pada tiap-tiap skor setelah penerapan relaksasi benson dan terapi zikir dalam serta berdasarkan uji statistik menunjukkan bahwa ada perbedaan yang signifikan tingkat kecemasan lansia sebelum dan sesudah relaksasi benson dan relaksasi terapi zikir. Adanya

perbedaan ini disebabkan relaksasi benson dan terapi zikir dalam merupakan salah satu terapi yang membantu lansia dalam mengatasi kecemasan. Selain itu dengan relaksasi benson dan terapi zikir lansia dapat meningkatkan ekspresi perasaan negatif menjadi positif sehingga membantu lansia mengubah pola hidup yang dapat mengganggu kualitas hidup lansia. Hal ini juga terbukti selama intervensi berlangsung lansia merasakan kondisi yang enak, tenang dan rileks. Pada saat penelitian penerapan relaksasi benson dan terapi zikir dalam ini dilakukan lansia mengatakan merasa nyaman, rileks, hati menjadi tenteram karena mereka melakukannya tanpa paksaan dan tidak merasa terbebani dengan relaksasi benson dan terapi zikir. Lansia juga dianjurkan untuk menerapkan setiap hari, karena relaksasi benson dan terapi zikir bisa dilakukan secara mandiri.

Hasil analisi ini menunjukkan bahwa relaksasi benson dan terapi zikir efektif terhadap perubahan tingkat kecemasan lansia di Panti Sosial Tresna Werdha Gau Mabaji Kab. Gowa. Relaksasi benson dan terapi zikir dalam ini merupakan terapi medis yang digabungkan dengan unsur keyakinan yang dapat dilakukan dimana saja dan dapat menurunkan tingkat kecemasan pada lansia. Perbedaan antara kelompok relaksasi benson dan kelompok terapi zikir dilihat dari perubahan angka, kelompok terapi zikir lebih menurun dibandingkan angka kelompok terapi benson.

D. Keterbatasan dalam penelitian

Pada saat mengisi koesioner peneliti, tidak mengidentifikasi derita lansia yang berdampak pada manifestasi pada lansia

BAB V

KESIMPULAN DAN SARAN

A. Kesimpulan

1. Berdasarkan hasil penelitian responden yang mengalami tingkat kecemasan sebelum dilakukan intervensi relaksasi benson yaitu sebanyak 2 orang (10%) yang mengalami kecemasan ringan, sebanyak 4 orang (20%) yang mengalami kecemasan berat dan sebanyak dan sebanyak 4 orang (40%) yang mengalami kecemasan sedang. Sedangkan pada terapi zikir yaitu sebanyak 1 orang (5%) yang mengalami kecemasan ringan, sebanyak 3 orang (15%) yang mengalami kecemasan berat dan sebanyak 6 orang (30%) yang mengalami kecemasan sedang. Hal ini berdasarkan hasil dari pengisian kuisioner *HRS-A*.
2. Berdasarkan hasil responden yang mengalami tingkat kecemasan setelah dilakukan intervensi relaksasi benson yaitu sebanyak 3 orang (15%) yang tidak mengalami kecemasan (normal), kecemasan ringan sebanyak 6 orang (30%), dan kecemasan sedang sebanyak 1 orang (5%). Sedangkan pada intervensi terapi zikir yaitu sebanyak 8 orang (40%) yang tidak mengalami kecemasan (normal 0, kecemasan ringan sebanyak 2 orang (10%) dan tidak adalagi lansia yang mengalami kecemasan sedang.

3. Berdasarkan hasil penelitian didapatkan bahwa data perbandingan antara sebelum dan setelah dilakukan intervensi terhadap tingkat kecemasan pada didapatkan nilai $p= 0,025$ atau $p< 0,05$. Sehingga ada pengaruh antara relaksasi benson dan terapi zikir terhadap tingkat kecemasan pada lansia. Jadi dapat disimpulkan dari skor kecemasan bahwa relaksasi benson lebih efektif terhadap tingkat kecemasan.

B. Saran

1. Bagilansia di Panti Sosial Tresna Werdha (PSTW) Gau Mabaji

Kab. Gowa

Sebaiknya dijadikan salah satu arahan kepada para lansia untuk mengambil tindakan dalam menangani masalah kecemasan pada lansia yaitu dengan rutin melakukan relaksasi benson dan terapi zikir.

2. Bagi Institusi Pendidikan

Bagi institusi pendidikan dapat meningkatkan kapasitas dan kualitas pendidikan agar informasi hasil penelitian ini dapat digunakan sebagai bahan tambahan untuk memperkaya pengetahuan dan keperluan referensi ilmu keperawatan gerontik tentang praktik melakukan relaksasi benson dan terapi zikir terhadap tingkat kecemasan pada lansia.

3. Bagi Peneliti Selanjutnya

Untuk peneliti selanjutnya, ingin meneliti lebih tentang efektivitas relaksasi benson dan terapi zikir terhadap perubahan kecemasan pada lansia, penelitian ini bisa dijadikan dasar atau referensi untuk penelitian selanjutnya dengan menggunakan sampel yang lebih besar.

DAFTAR PUSTAKA

Al-Qur'an dan Terjemahnya

Al- Khomeini. Syarh Arbain Haditsan Zaenal Abidin. *Hadits Telaah Atas Hadits Mistik dan Akhlak*. Bandung: PT. Mizan Pustaka. 2004.

Al- Maragi, Ahmad Mustafa. Terjemah Tafsir Al- Maragi. Semarang: PT. Karya Toha Putra Semarang. 1993.

Akhmadi, Abu. *Psikologi Sosial*. Jakarta: Rineka Cipta. 2009.

Amin, Samsul M. *Energi Dzikir*. Jakarta: Bumiaksara. 2008.

Andarmaryo, S. *Konsep dan Proses Keperawatan Nyeri* . Yogyakarta: Cetakan Pertama Ar- Ruzz media. 2013.

Badan Pusat Statistik. *Kebutuhan Data Ketenagakerjaan untuk Pembangunan yang Berkelanjutan*. www.bps.go.id, BPS, 2018.

Bandiyah, Siti. *Lanjut Usia Dan Keperawatan Gerontik*. Yogyakarta: Nulia Medika. 2009.

Benson, H & Proctor, W. *Dasar-Dasar Respon Relaksasi*. Bandung: Kaifa. 2000.

Benson, H & Proctor, W. *Dasar-Dasar Respon Relaksasi: Bagaimana Menggabungkan Respon Relaksasi dengan Keyakinan Pribadi Anda*. Bandung: Kaifa. 2002.

Bukhori, Baidi. *Dzikir Asmaul Husna Solusi atas Problem agresivitas Remaja*. Semarang: Rasail Media Group. 2008.

Chandra, B. *Pengantar Kesehatan Lingkungan*. Jakarta: Penerbit Buku Kedokteran. EGC. 2012.

Dahlan, M. Sopiudin. *Statistik untuk Kedokteran dan Kesehatan*. Jakarta: Salemba Medika, 2011.

Durand V., Barlow D., *Intisari Psikologi Abnormal*. Yogyakarta: Pustaka Pelajar. 2007.

Guyton dan Hall. 2008. *Buku Ajar Fisiologi Kedokteran*. Edisi 11. Jakarta: Penerbit Buku Kedokteran EGC.

Haryanto, S. *Psikologi Shalat :Kajian Aspek-aspek Psikologis Ibadah Shalat*. Yogyakarta : Mitra Pustaka. 2002.

Hawari, D. *Manajemen Stress, Cemas dan Depresi*. Jakarta: FKUI. 2001.

- Hawari, D. *Manajemen Stres, Cemas dan Depresi*. Jakarta: Gaya Baru. 2006.
- Hawari, D. *Manajemen Stres, Cemas dan Depresi*. Jakarta: Gaya Baru. 2008.
- Hidayati, Wahyu. C. *Pengaruh Terapi Religius Zikir Terhadap Peningkatan Kemampuan Mengontrol halusinasi di RSUD DR. Amino Gondohutomo*. 2014.
- Inayati, Nur. *Pengaruh Teknik Relaksasi Benson Terhadap Tingkat Depresi Lanjut Usia Awal (early old age) umur 60-70 Tahun di UPT Pelayanan Sosial Lanjut Usia Jember*. 2013.
- Indriana, Yeniari. *Grontologi dan Progeri*. Pustaka Pelajar. 2012.
- Jauhari, Januardi. *Pengaruh Terapi Psikoreligius Doa Dan Dzikir Terhadap Penurunan Tingkat Depresi Pada Penderita Gagal Ginjal Kronik*. 2014.
- Johnson, JY . *Prosedur Perawatan dirumah : pedoman untuk perawat*, trans. Ester M. Jakarta: EGC. 2005.
- Katsir. Lubabut Tafsir Min Ibni Katsir (*Tafsir Ibnu Katsir Jilid VI*), terj. M. Abdul Ghoffar. Cet. IV; Jakarta: Pustaka Imam asy-Syafi'I, 2005.
- Kementerian Agama RI. *Al-Qur'an dan Terjemahan*. Jakarta: WALI, 2012.
- Kharis, Khamdan. *Pengaruh Dzikir Iklil Terhadap Kesadaran Diri Masyarakat Nelayan Jama'ah Al-Khidmah Desa Borodemak Kec. Bonang Kab. Demak*. 2014.
- Khasanah, Ismatun. *Pengaruh Melakukan Dzikir Asmaul Husnah Terhadap Kecemasan Dalam Menghadapi Ujian Nasional Anak Panti Asuhan Darussalam Rangen Demak*. 2015.
- Khasanah, Ummul. *Pengaruh Dzikir Terhadap Mekanisme Koping Pasien Post Operasi Open Prostatectomy di bangsal Alamanda RSUD. Sleman Yogyakarta*. 2015.
- Maimunah, Annisa. *Pengaruh Pelatihan Relaksasi Dengan Dzikir Untuk Mengatasi Kecemasan Ibu Hamil Pertama*. 2011.
- Mangoenprasodjo, A.P. *Mengisi Hari Tua Dengan Bahagia*. Yogyakarta: Pradipta Publishing. 2005.
- Maryam, R.S. *Mengenal Usia Lanjut dan Perawatannya*. Jakarta: Salemba Medika 2008.

- Mujid, Abdul & Mudzakir Jusuf. *Ilmu Pendidikan Islam*. Jakarta: Kencana Predana Grup. 2004.
- Murdiningsih, Dyah Surti. *Pengaruh Kecemasan terhadap Kadar Glukosa Darah pada Penderita Diabetes Melitus di Wilayah Puskesmas Surakarta*. 2013.
- Nevid, J.S., Spencer, A.S., Beverly, G. *Psikologi Abnormal*. Jakarta: Erlangga. 2005.
- Nugroho, Wahjudi Keperawatan Gerontik dan Geriatrik. Edisi 3. Jakarta: EGC. 2008.
- Nurmala, Junita. *Pengaruh Dzikir Terhadap Penurunan Tingkat Kecemasan Pasien Pre Operatif Kanker Serviks di RSUD*. Dr. Pirngadi Medan. 2013.
- Nursalam. *Konsep dan Penerapan Metodologi Penelitian Ilmu Keperawatan*. Jakarta. SalembaMedika. 2008.
- Pamungkas, M. Imam. *Pedoman Zikir dan Do'a Sepanjang Masa*. Jakarta: Pustaka Makmur. 2014.
- Potter and perry. *Buku Ajar Fundamental Keperawatan*. Jakarta : EGC. 2005.
- Potter and perry. *Buku Ajar Fundamental Keperawatan*. Jakarta : EGC. 2010.
- Price, A. Syivia & Wilson, L. M. *Patofisiologi. Volume 2, Edisi 6*. Jakarta: Buku Kedokteran EGC. 2005.
- Purwanto, S. *Terapi Relaksasi*. Jakarta : Pustaka Pelajar. 2006.
- Rahmayati, Yeni Nur. *Pengaruh Guided Imagery Terhadap Tingkat Kecemasan Pada Pasien Skizoafektif Di RSJD SURAKARTA*. 2010. http://etd.eprints.ums.ac.id/9482/1/J21_0060060.pdf didownload pada tanggal : 04 Mei 2016 pukul 17.00 WITA.
- Ramadhani, VS. *Hubungan Stres Dengan Kejadian Insomnia Pada Lansia Di Panti Sosial Tresna Werdha Kasih Sayang Ibu Batusangkar*. Skripsi Program Studi ilmu Keperawatan Fakultas Kesehatan dan Mipa Universitas Muhammadiyah Sumatera Barat Bukit Tinggi. 2014.
- Saleh. *Berzikir Untuk Kesehatan Saraf*. Jakarta: Zaman. 2010.
- Sari, Ayu. E. *Pengaruh Pengalaman Dzikir Terhadap Ketenangan Jiwa di Majhisul Dzakinin kamulan Durenan Trunggalek*. 2015.
- Semiun Y. *Kesehatan Mental*. Jakarta: Kanisius. 2006.

- Setyawati, H. & Green, C. W. *Terapi Alternatif*. Yogyakarta: Yayasan Spiritia. 2005.
- Shihab, Quraish. *Tafsir Al-Misbah Jil 7*, Jakarta: Lentera Hati. 2012.
- Sholeh M. *Agama sebagai Terapi Telaah Menuju Kedokteran Holistik*. Yogyakarta : Pustaka Pelajar. 2005.
- Stuart, Gail W. *Buku Saku Keperawatan Jiwa*. Edisi 5. Jakarta: Penerbit Buku Kedokteran EGC. 2007.
- Stuart dan Sunden. *Buku Saku Keperawatan Jiwa*. Edisi 5. Cetakan Pertama. Buku penerbit kedokteran jiwa. Jakarta: EGC.2007.
- Suaib, Ahmadyani. *Pengaruh Dzikir Terhadap Tingkat Depresi Pada Lansia Wilayah Puskesmas Kasih II Bantul Yogyakarta*. 2011.
- Sudiyanto, H dan Wahid, A. *Pengaruh Terapi Dzikir terhadap Kualitas Tidur Pasien Hospitalisasi di RS Islam Sakinah Mojokoerto, Jurnal Keperawatan Bina Sehat Vol.9 No.1,78-86.2017*
- Sugianto, Bambang..*Stress dan Upaya mengatasinya Persepektif Pendidikan Islam*.Disertasi.Makassar.UIN Alauddin. 2011.
- Sutikno, Ekawati. *Hubungan Antara Fungsi Keluarga dan Kualitas Hidup Lansia*. 2011.
- Tifus, Irto. *Gambaran Perilaku Lansia Terhadap Kecemasan Di Panti Sosial Tresna Werdha Theodora Makassar*.FKM UNHAS. 2012.
- Tiro, MA. *Penelitian Skripsi, Tesis dan Disertasi*. Makassar. Andra Publisher. 2009.
- Wahjudi, Nugroho. *Keperawatan Gerontik dan Geriatrik*. Jakarta: EGC, 2008.
- Windartik, E., Yuniarti, E, V., & Akbar, A. Effectiveness of Relaxation Handheld Fingertechnique and Benson Relaxation to the Changes Level of Post Operative Pain Sectio Caesarea in RSI Sakinah Mojokerti. *International Journal of Scientific Research and Management*. 2015.
- Wiramihardja S.A., *Pengantar Psikologi Abnormal*. Bandung: Refika Aditama. 2007.
- Yosep, Iyus. *Keperawatan jiwa*. Bandung : PT Refika Aditama. 2007.
- Yosep, Iyus. *Keperawatan jiwa*. Bandung : PT Refika Aditama. 2010.

Zainul Zen. *Hidup Sehat dengan Olah Lahir, Fikir, & Zikir*. Jakarta : Qultummedia. 2007.

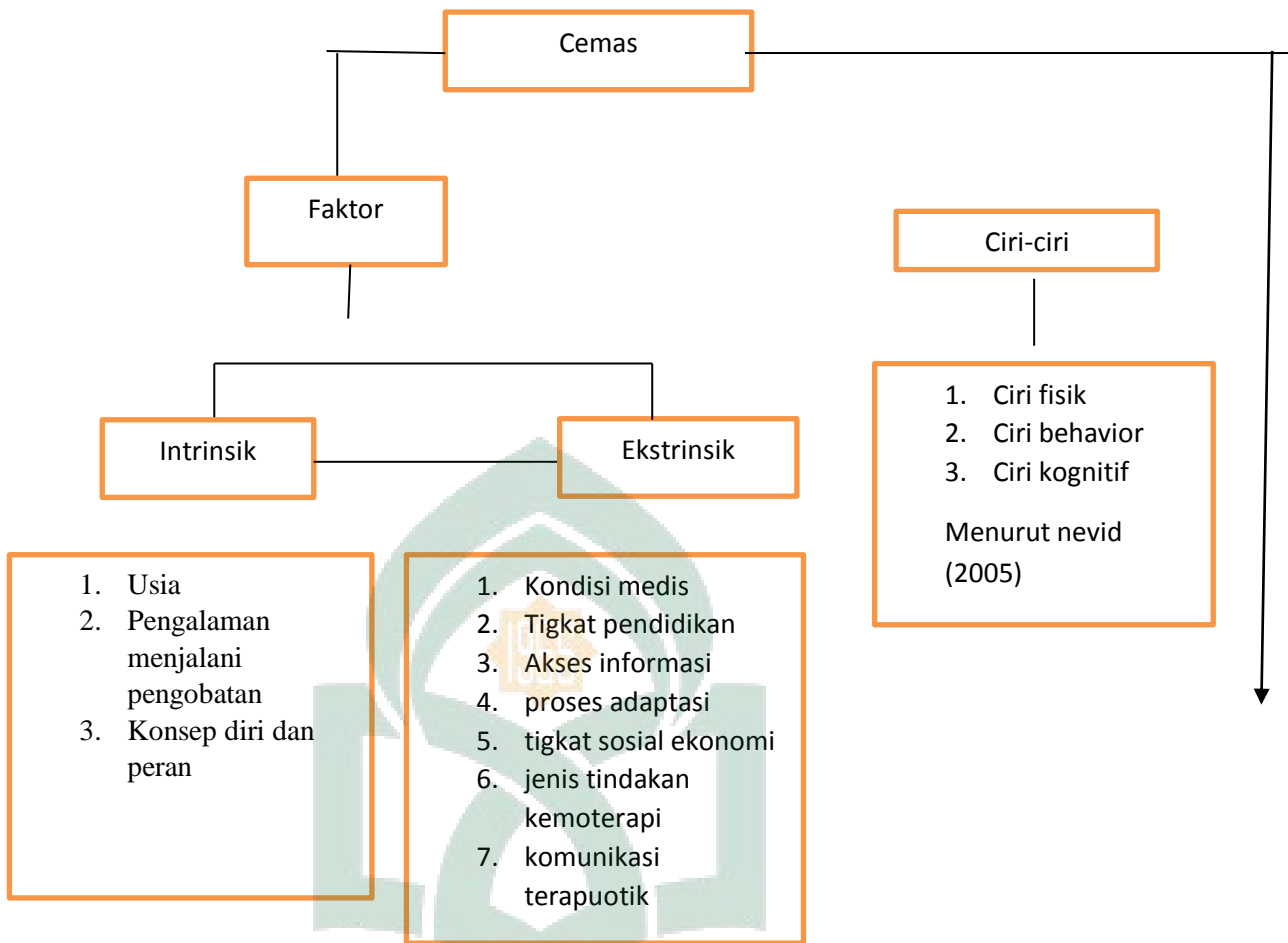
Zainul, Zen. Lafidzi. Jakarta: Qultumedia. 2007.

Zainul, Zen. Lafidzi, Jakarta: Qultummedia, 2011.

Zamry, Abi M. *Sehat Tanpa Obat : Cara Islami meraih Kesehatan Jasmani & Ruhani*. Bandung: Marja. 2012.

Zuhaih, Wahbah & Sulaiman Wahbi. *Al-Qur'an: Seven in One*. Jakarta: Almahira. 2009.





Lampiran I

PERMOHONAN MENJADI RESPONDEN

Kepada Yth
Calon Responden
Di-
Tempat

Dengan hormat,

Saya yang bertanda tangan dibawah ini adalah mahasiswa Program Studi Ilmu Keperawatan UIN AlauddinMakassar.

Nama : Mukhlisah Aris

Nim : 70300112008

Akan mengadakan penelitian dengan judul “perbandingan efektifitas relaksasi benson dan terapi zikir terhadap perubahan kecemasan pada lansia di pstw gau mabaji gowa”.

Untuk keperluan tersebut saya memohon kesediaan dari Bapak/Ibu, untuk menjadi responden dalam penelitian ini dan menandatangani lembar persetujuan menjadi responden, selanjutnya saya mengharapkan Bapak/Ibu untuk bersedia menjawab pertanyaan yang kami berikan dan mengikuti prosedur yang kami tetapkan. Seluruh informasi yang Bapak/Ibu berikan selama penelitian akan dijamin kerahasiaannya, sehingga tidak akan merugikan Bapak/Ibu. Jika Bapak/Ibu tidak bersedia menjadi responden, tidak ada sanksi bagiBapak/Ibu.

Atasperhatiandankerjasamanya kami ucapkanterimakasih.

Peneliti

(Mukhlisah Aris)

Lampiran II**LEMBAR PERSETUJUAN MENJADI RESPONDEN***(Informed Consent)*

Saya yang bertandatangan dibawah ini bersedia dan tidak keberatan menjadi responden dalam penelitian yang dilakukan oleh Mahasiswa Program Studi Ilmu Keperawatan Fakultas Ilmu Kesehatan dan Kedokteran UIN Alauddin Makassar atas nama Mukhlisah Aris, dengan judul “perbandingan efektifitas relaksasi Benson dan terapi zikir terhadap perubahan kecemasan pada lansia di PSTW Gau Mabaji Gowa.

Saya siap berpartisipasi aktif dalam penelitian. Saya berharap penelitian ini tidak akan mempunyai dampak negatif serta merugikan bagi saya dan keluarga saya, sehingga pertanyaan yang terkait dengan penelitian akan saya jawab sesuai dengan kondisi sebenarnya.

Demikian pernyataan ini saya buat dengan sukarela tanpa paksaan dari pihak manapun untuk diperlukan sebagaimana mestinya.

Gowa, 2017

Responden

()

Lampiran III

KUISIONER *HRS-A (Hamilton Rating for Anxiety)*

Peneliti : Mukhlisah Aris

Judul Penelitian : Pengaruh Relaksasi Benson Dan Terapi Zikir Terhadap Perubahan Tingkat Kecemasan Pada Lansia Di PSTW Gau Mabaji Gowa

Jurusan : Ilmu Keperawatan

Institusi : Universitas Islam Negeri Alauddin Makassar

Petunjuk Pengisian

1. Mohon dengan hormat bantuan dan ketersediaan Bapak/Ibu untuk menjawab seluruh pertanyaan.
2. Bacalah/dengarkan setiap pertanyaan dengan baik dan benar.
3. Berilah **tanda cheklis** (✓) pada pertanyaan kolom yang paling sesuai dengan keadaan Bapak/Ibu/Saudara.

A. Data Demografi

1. Inisial responden :
2. Umur :
3. Jenis kelamin :

B. Tes HRS-A/Tes untuk tingkat Kecemasan

- Skor 0 = tidak ada gejala sama sekali
- 1 = satu dari gejala yang ada
- 2 = separuh dari gejala yang ada

3 = lebih dari separuh gejala yang ada

4 = semua gejala ada

No	Pertanyaan	Jawaban				
		0	1	2	3	4
1	Perasaan cemas: a. Kecemasan b. Firasat buruk, c. Takut akan pikiran sendiri, d. Mudah tensinggung.					
2	Ketegangan: a. Merasa tegang, b. Lesu, c. Tidak dapat istirahat tenang, d. Mudah terkejut, e. Gemetar.					
3	Ketakutan : a. Ketakutan pada gelap, b. Ketakutan ditinggal sendiri, c. Ketakutan pada orang asing, d. Ketakutan pada binatang besar, e. Ketakutan pada keramaian lalu lintas.					
4	Gangguan tidur: a. Sulit untuk tidur, b. Terbangun malam hari, c. Tidur tidak nyenyak, d. Bangun dengan lesu, e. Mimpi buruk.					
5	Gangguan kecerdasan: a. Sukar konsentrasi menurun,					

	<ul style="list-style-type: none"> b. Daya ingat buruk, c. Daya ingat menurun 					
6	<p>Perasaan depresi:</p> <ul style="list-style-type: none"> a. Kehilangan minat, b. Sedih, c. Bangun dini hari, d. Kurangnya kesenangan pada hoby, e. Perasaan berubah sepanjang hari. 					
7	<p>Gejala somatik:</p> <ul style="list-style-type: none"> a. Nyeri pada otot, b. Kaku, c. Kedutan otot, d. Gigi gemeretak, e. Suara tidak stabil 					
8	<p>Gejala sensorik:</p> <ul style="list-style-type: none"> a. Perasaan gelisah, b. Penglihatan kabur, c. Muka merah d. Pucat e. Merasa lemah. 					
9	<p>Gejala kardiovaskuler:</p> <ul style="list-style-type: none"> a. Takikardi, b. Nyeri di dada, c. Denyut nadi mengeras d. Detak jantung hilang sekejap. 					
10	<p>Gejala pernapasan:</p> <ul style="list-style-type: none"> a. Rasa tertekan di dada, b. Perasaan tercekik, c. Sering menarik napas panjang d. Merasa napas pendek. 					

11	Gejala gastrointestinal: a. Sulit menelan, b. Mual, c. Perut melilit, d. Gangguan pencernaan, e. Nyeri lambung sebelum dan sesudah makan.					
12	Gejala urogenital: a. Sering kencing, b. Tidak dapat menahan kencing, c. Amenorrhoe, d. Masa haid berkepanjangan atau pendek, e. Haid beberapa kali dalam sebulan.					
13	Gejala otonom: a. Mulut kering, b. Mudah berkeringat, c. Muka merah, d. Bulu roma berdiri, e. Pusing atau sakit kepala.					
14	Perilaku sewaktu wawancara: a. Gelisah, b. Jari-jari gemetar, c. Mengkerut kan dahi atau kening, d. Muka tegang, e. Tonus otot meningkat.					

Jumlah skor :

Kesimpulan :

<14

: Tidak ada kecemasan

14-20

: Kecemasan ringan

<input type="checkbox"/>	21- 27	: Kecemasan sedang
<input type="checkbox"/>	28 – 41	: Kecemasan berat
<input type="checkbox"/>	42 – 56	: Kecemasan berat sekali/panic

Terima kasih atas kerjasamanya



UNIVERSITAS ISLAM NEGERI
ALAUDDIN
M A K A S S A R

Lampiran IV

STANDAR OPERASIONAL PROSEDUR (SOP) RELAKSASI BENSON TERHADAP PERUBAHAN TINGKAT KECEMASAN

1. Pengertian Relaksasi Benson

Relaksasi Benson merupakan pengembangan metode respon relaksasi pernafasan dengan melibatkan factor keyakinan pasien, yang dapat menciptakan suatu lingkungan internal sehingga dapat membantu pasien mencapai kondisi kesehatan dan kesejahteraan yang lebih tinggi dan menurunkan rasa lelah yang berlebihan serta berbagai gejala yang berhubungan dengan kecemasan, seperti sakit kepala, migren, insomnia, dan depresi.

2. Tujuan

- a. Ketentraman hati
- b. Berkurangnya rasa cemas, khawatir dan gelisah
- c. Tekanan darah dan ketegangan jiwa menjadi rendah
- d. Detak jantung lebih rendah
- e. Mengurangi tekanan darah
- f. Meningkatkan keyakinan
- g. Kesehatan mental menjadi lebih baik

3. Waktu pelaksanaan

Juli 2017

4. Tempat pelaksanaan

Panti Sosial Tresna Werdha Gau Mabaji Gowa

5. Persiapan alat

- a. Koesioner untuk menilai perubahan tingkat kecemasan pada lansia sebelum dan sesudah diberikan intervensi relaksasi benson
- b. Speaker
- c. Hp atau laptop

6. Prosedur pelaksanaan:

- a. Sebelum melakukan intervensi
 - 1) Perkenalkan diri
 - 2) Bina hubungan saling percaya
 - 3) Kontrak waktu
- b. Proses melakukan intervensi
 - 1) Ciptakan lingkungan tenang dan nyaman
 - 2) Anjurkan klien memilih tempat yang disenang
 - 3) Anjurkan klien mengambil posisi tidur terlentang atau duduk yang dirasakan paling nyaman
 - 4) Anjurkan klien untuk memejamkan mata dengan pelan tidak perlu untuk dipaksakan sehingga tidak ada ketegangan
 - 5) Anjurkan klien untuk merelaksasikan tubuhnya untuk mengurangi ketegangan otot, mulai dari kaki sampai kewajah.
 - 6) Lemaskan kepala, leher, dan pundak dengan memutar kepala dan mengangkat pundak perlahan-lahan.
 - 7) Anjurkan klien mulai bernafas dengan lambat dan wajar lalu tarik nafas melalui hidung, beri waktu 3 detik untuk tahan nafas kemudian hembuskan nafas melalui mulut sambil berzikir. Dilakukan 2 kali sehari selama 15 menit dalam 1 minggu.

8) Kata-kata yang diucapkan untuk berzikir seperti Subhanallah,

Alhamdulillah Allahu akbar

Dzikir yang diucapkan adalah:

- a) Astaghfirullah
- b) Subhanallah
- c) Alhamdulillah
- d) Laailaaha illaallah
- e) Allahu akbar

9) Klien diperbolehkan membuka mata untuk melihat. Bila sudah selesai tetap berbaring dengan tenang beberapa menit, mula-mula mata terpejam dan sesudah itu mata dibuka.

c. Setelah melakukan intervensi

- 1) Akhiri kegiatan dengan baik
- 2) Lakukan kontrak untuk kegiatan selanjutnya
- 3) Ucapkan salam

Lampiran V

STANDAR OPERASIONAL PROSEDUR (SOP) TERAPI ZIKIR TERHADAP PERUBAHAN TINGKAT KECEMASAN

1. Pengertian Terapi Zikir

Zikir berarti mengingat Allah dengan mengingat Allah kita akan merasakan penjagaan dan pengawasan-Nya sehingga kita menjadi tenang. Zikir ini sangat mudah dilakukan dan dapat dilakukan kapan saja dan dimana saja.

2. Tujuan

- a. Selalu mengingat kepada Allah SWT
- b. Membiasakan lidah kita mengucapkan kalimat-kalimat yang baik
- c. Untuk membersihkan pikiran secara psikologis
- d. Menimbulkan ketenangan hati dan jiwa sehingga terhindar dari rasa cemas, stres, takut, dan gelisah
- e. Dapat meningkatkan produksi endorfin
- f. Membantu menonaktifkan gen yang memicu percepatan kematian sel dan peradangan

3. Waktu Dan Tempat Pelaksanaan

Juli 2017, dilaksanakan di Panti Sosial Tresna Werdha Gau Mabaji Gowa

4. Persiapan Alat

- a. Koesioner untuk menilai perubahan tingkat kecemasan pada lansia sebelum dan sesudah diberikan intervensi terapi zikir.
- b. Speaker
- c. Hp atau laptop

5. Prosedur Pelaksanaan

- d. Sebelum melakukan intervensi
 - 4) Perkenalkan diri
 - 5) Bina hubungan saling percaya
 - 6) Kontrak waktu
- e. Proses melakukan intervensi
 - 1) Berwudhu
 - 2) Gunakan pakaian penutup aurat
 - 3) Ciptakan lingkungan yang tenang dan nyaman
 - 4) Hilangkan semua kekhawatiran
 - 5) Pilih posisi yang nyaman: seperti duduk dikursi, bersila atau berbaring
 - 6) Kemudian Pejamkan mata
 - 7) Nafas dalam, dengan cara tarik nafas melalui hidung, tahan beberapa saat dan lepaskan melalui mulut dengan perlahan
 - 8) Mulailah melemaskan otot-otot. Ini dilakukan 2 kali sehari selama 15 menit dalam seminggu
 - 9) Lalu menyebutkan kalimat *Allah..Allah..Allah..* sebanyak 50 kali, setelah itu dilanjutkan dengan bacaan Zikir: *Tasbih, tahmid, takbir, tahlil, dan alhauqalah* sebanyak 33 kali
 - 10) Setelah berdzikir tutuplah dengan shalawat, anjurkan untuk tarik nafas dalam-dalam lalu tahan dirongga dada, lalu lepaskan sambil membaca surah Al-Fatihah

- 11) Buka mata secara perlahan setelah itu merubah posisi untuk mempertahankan kenyamanan
- f. Setelah melakukan intervensi
- 1) Akhiri kegiatan dengan baik
 - 2) Lakukan kontrak untuk kegiatan selanjutnya
- g. Ucapkan salam Setelah melakukan intervensi
- 1) Akhiri kegiatan dengan baik
 - 2) Lakukan kontrak untuk kegiatan selanjutnya
 - 3) Ucapkan salam
- h. Setelah melakukan intervensi
- 1) Akhiri kegiatan dengan baik
 - 2) Lakukan kontrak untuk kegiatan selanjutnya
 - 3) Ucapkan salam

Lampiran VI**DOKUMENTASI PENELITIAN**

Gambar pengisian kuisisioner *HRS-A* (pre-test)



Gambar pengisian kuisisioner *HRS-A* (pre-test)



Gambar untuk dilalukan relaksasi benson



Gambar untuk dilalukan terapi zikir



Gambar pengisian kuisioner *HRS-A* (post-test)



Gambar pengisian kuisioner *HRS-A* (post-test)

LAMPIRAN VII MASTER TABEL RELAKSASI BENSON

No	Inisial	Umur	Jenis Kelamin	Skor Kecemasan		Tingkat kecemasan	
				Pre-Test	Post-Test	Pre-Test	Post-Test
1	Ny. Zm	75 Tahun	Perempuan	19	13	1	0
2	Ny. Ta	65 Tahun	Perempuan	28	22	3	2
3	Ny. Sm	80 Tahun	Perempuan	14	11	1	0
4	Ny. Ma	72 Tahun	Perempuan	21	14	2	1
5	Ny. Ke	60 Tahun	Perempuan	28	16	3	1
6	Ny. Ka	85 Tahun	Perempuan	29	19	3	1
7	Ny. Pa	74 Tahun	Perempuan	27	17	2	1
8	Ny. Sr	62 Tahun	Perempuan	35	11	3	0
9	Tn. Tb	92 Tahun	Laki-laki	21	18	2	1
10	Tn. Mu	70 Tahun	Laki-laki	25	14	2	1

LAMPIRAN VII MASTER TABEL TERAPI ZIKIR

No	Inisial	Umur	Jenis Kelamin	Skor Kecemasan		Tingkat kecemasan	
				Pre-Test	Post-Test	Pre-Test	Post-Test
1	Ny. Rb	80 Tahun	Perempuan	21	13	2	0
2	Ny. Ja	60 Tahun	Perempuan	14	11	1	0
3	Ny. Rm	62 Tahun	Perempuan	28	13	3	0
4	Ny. Mn	75 Tahun	Perempuan	26	15	2	1
5	Ny. Ln	62 Tahun	Perempuan	24	12	2	0
6	Ny. Sh	74 Tahun	Perempuan	25	14	2	1
7	Ny. Ns	75 Tahun	Perempuan	28	12	3	0
8	Ny. So	72 Tahun	Perempuan	22	10	2	0
9	Tn. Aa	73 Tahun	Laki-laki	22	11	2	0
10	Tn. Nh	85 Tahun	Laki-laki	30	13	3	0

LAMPIRAN VIII UJI SPSS

1. Umur untuk lansia relaksasi benson

Umur * Kelompok Crosstabulation

		Kelompok	
		Benson	
Umur	Count	6	
	Expected Count	6.0	
	60-74 Tahun	% within Umur	50.0%
		% within Kelompok	60.0%
		% of Total	60.0%
	Count	3	
	Expected Count	3.5	
	75-90 Tahun	% within Umur	42.9%
		% within Kelompok	30.0%
		% of Total	30.0%
	Count	1	
	Expected Count	.5	
> 90 Tahun	% within Umur	100.0%	
	% within Kelompok	10.0%	

Total	% of Total	10.0%
	Count	10
	Expected Count	10.0
	% within Umur	50.0%
	% within Kelompok	100.0%
	% of Total	100.0%

2. Umur lansia pada terapi zikir

Umur * Kelompok Crosstabulation

		Kelompok
		Dzikir
Umur	Count	6
	Expected Count	6.0
	60-74 Tahun % within Umur	50.0%
	% within Kelompok	60.0%
	% of Total	60.0%
	Count	4
75-90 Tahun	Expected Count	3.5
	% within Umur	57.1%
	% within Kelompok	40.0%

	% of Total	40.0%
	Count	0
	Expected Count	.5
> 90 Tahun	% within Umur	0.0%
	% within Kelompok	0.0%
	% of Total	0.0%
	Count	10
	Expected Count	10.0
Total	% within Umur	50.0%
	% within Kelompok	100.0%
	% of Total	100.0%

3. Jenis kelamin pada lansia

JK * Kelompok Crosstabulation

		Kelompok		Total	
		Benson	Dzikir		
JK	Laki-laki	Count	2	2	4
		Expected Count	2.0	2.0	4.0
		% within JK	50.0%	50.0%	100.0%
		% within Kelompok	20.0%	20.0%	20.0%

	% of Total	10.0%	10.0%	20.0%
	Count	8	8	16
	Expected Count	8.0	8.0	16.0
Perempuan	% within JK	50.0%	50.0%	100.0%
	% within Kelompok	80.0%	80.0%	80.0%
	% of Total	40.0%	40.0%	80.0%
	Count	10	10	20
	Expected Count	10.0	10.0	20.0
Total	% within JK	50.0%	50.0%	100.0%
	% within Kelompok	100.0%	100.0%	100.0%
	% of Total	50.0%	50.0%	100.0%

4. Skor kecemasan

Pretest * Kelompok Crosstabulation

		Kelompok		Total	
		Benson	Dzikir		
Pretest	Ringan	Count	2	1	3
		Expected Count	1.5	1.5	3.0
		% within Pretest	66.7%	33.3%	100.0%
		% within Kelompok	20.0%	10.0%	15.0%
		% of Total	10.0%	5.0%	15.0%

	Count	4	6	10
	Expected Count	5.0	5.0	10.0
Sedang	% within Pretest	40.0%	60.0%	100.0%
	% within Kelompok	40.0%	60.0%	50.0%
	% of Total	20.0%	30.0%	50.0%
	Count	4	3	7
	Expected Count	3.5	3.5	7.0
Berat	% within Pretest	57.1%	42.9%	100.0%
	% within Kelompok	40.0%	30.0%	35.0%
	% of Total	20.0%	15.0%	35.0%
Total	Count	10	10	20
	Expected Count	10.0	10.0	20.0
	% within Pretest	50.0%	50.0%	100.0%
	% within Kelompok	100.0%	100.0%	100.0%
	% of Total	50.0%	50.0%	100.0%

Posttest * Kelompok Crosstabulation

			Kelompok		Total
			Benson	Dzikir	
Posttest	Tidak Cemas	Count	3	8	11
		Expected Count	5.5	5.5	11.0

	% within Posttest	27.3%	72.7%	100.0%
	% within Kelompok	30.0%	80.0%	55.0%
	% of Total	15.0%	40.0%	55.0%
	Count	6	2	8
	Expected Count	4.0	4.0	8.0
Ringan	% within Posttest	75.0%	25.0%	100.0%
	% within Kelompok	60.0%	20.0%	40.0%
	% of Total	30.0%	10.0%	40.0%
	Count	1	0	1
	Expected Count	.5	.5	1.0
sedang	% within Posttest	100.0%	0.0%	100.0%
	% within Kelompok	10.0%	0.0%	5.0%
	% of Total	5.0%	0.0%	5.0%
	Count	10	10	20
	Expected Count	10.0	10.0	20.0
Total	% within Posttest	50.0%	50.0%	100.0%
	% within Kelompok	100.0%	100.0%	100.0%
	% of Total	50.0%	50.0%	100.0%

5. Uji Wilcoxon Pretest-post test relaksasi neson

Paired Samples Statistics

	Mean	N	Std. Deviation	Std. Error Mean
Pair 1 Pretest	2.20	10	.789	.249
Pair 1 Posttest	.80	10	.632	.200

Paired Samples Test

	Paired Differences					t	df	Sig. (2-tailed)
	Mean	Std. Deviation	Std. Error Mean	95% Confidence Interval of the Difference				
				Lower	Upper			
Pair 1 Pretest - Posttest	1.400	.699	.221	.900	1.900	6.332	9	.000

Test Statistics^a

	Posttest - Pretest
Z	-2.913 ^b
Asymp. Sig. (2-tailed)	.004

a. Wilcoxon Signed Ranks Test

b. Based on positive ranks.

6. Uji Wilcoxon Pretest dan Posttest Terapi Zikir

Paired Samples Statistics

	Mean	N	Std. Deviation	Std. Error Mean
Pair 1 Pretest	2.20	10	.632	.200
Pair 1 Posttest	.20	10	.422	.133

Paired Samples Test

	Paired Differences					t	df	Sig. (2-tailed)
	Mean	Std. Deviation	Std. Error Mean	95% Confidence Interval of the Difference				
				Lower	Upper			
Pair 1 Pretest - Posttest	2.000	.816	.258	1.416	2.584	7.746	9	.000

Test Statistics^a

	Posttest - Pretest
Z	-2.836 ^b
Asymp. Sig. (2-tailed)	.005

a. Wilcoxon Signed Ranks Test

b. Based on positive ranks.

7. Uji Mann withney pre test Relaksasi benson dan Terapi zikir

Group Statistics

	Kelompok	N	Mean	Std. Deviation	Std. Error Mean
Pretest	Benson	10	2.20	.789	.249
	Dzikir	10	2.20	.632	.200

Independent Samples Test

		Levene's Test for Equality of Variances		t-test for Equality of Means						
		F	Sig.	t	df	Sig. (2-tailed)	Mean Difference	Std. Error Difference	95% Confidence Interval of the Difference	
									Lower	Upper
Pretest	Equal variances assumed	.823	.376	.000	18	1.000	.000	.320	-.672	.672
	Equal variances not assumed			.000	17.188	1.000	.000	.320	-.674	.674

Test Statistics^a

	Pretest
Mann-Whitney U	49.000
Wilcoxon W	104.000

Z	-0.083
Asymp. Sig. (2-tailed)	.934
Exact Sig. [2*(1-tailed Sig.)]	.971 ^b

- a. Grouping Variable: Kelompok
b. Not corrected for ties.

8. Uji Mann Whitney PosTest Relaksasi benson dan Terapi zikir

	Kelompok	N	Mean	Std. Deviation	Std. Error Mean
Posttest	Benson	10	.80	.632	.200
	Dzikir	10	.20	.422	.133

Independent Samples Test

		Levene's Test for Equality of Variances		t-test for Equality of Means						
		F	Sig.	t	df	Sig. (2-tailed)	Mean Difference	Std. Error Difference	95% Confidence Interval of the Difference	
									Lower	Upper
Posttest	Equal variances assumed	1.231	.282	2.496	18	.022	.600	.240	.095	1.105
	Equal variances not assumed			2.496	15.680	.024	.600	.240	.090	1.110

Test Statistics^a

	Posttest
Mann-Whitney U	24.000
Wilcoxon W	79.000
Z	-2.238
Asymp. Sig. (2-tailed)	.025
Exact Sig. [2*(1-tailed Sig.)]	.052 ^b

a. Grouping Variable: Kelompok

b. Not corrected for ties.

RIWAYAT HIDUP

Penulis bernama lengkap Mukhlisah Aris, lahir di Ganra Kab. Soppeng Sulawesi Selatan pada tanggal 12 Juli 1994 merupakan anak pertama dari empat bersaudara. Penulis lahir dari pasangan suami istri bapak Muh. Aris dan ibu Wahidah. Penulis menyelesaikan pendidikan di TK.Karya Jl. Toddopuli III Perumnas Makassar pada tahun 2000, kemudian melanjutkan pendidikan sekolah dasar (SD) di MIS Perguruan Islam Ganra kab. Soppeng pada tahun 2006, kemudian melanjutkan pada Pondok Pesantren MTs Yayasan Perguruan Islam Ganra kab. Soppeng pada tahun 2009, kemudian melanjutkan sekolah menengah atas di Pondok Pesantren Ma. Madani Alauddin Pao Pao pada tahun 2012 dan pada tahun yang sama penulis melanjutkan ke bangku kuliah di Universitas Islam Negeri Alauddin Makassar tepatnya di Fakultas Kedokteran dan Ilmu Kesehatan jurusan Keperawatan.