

**PENGARUH PENDIDIKAN KESEHATAN TERHADAP PERILAKU
PENCEGAHAN PENYAKIT SKABIES DI PONDOK
PESANTREN MODERN IMMIM PUTRI**



Diajukan untuk Memenuhi Salah Satu Syarat Memperoleh Gelar
Sarjana Keperawatan Jurusan Keperawatan Pada
Fakultas Kedokteran dan Ilmu Kesehatan
UIN Alauddin Makassar

Oleh:

MADINATUL MUNAWAR
NIM: 70300119025

**PROGRAM STUDI S1 KEPERAWATAN
FAKULTAS KEDOKTERAN DAN ILMU KESEHATAN
UIN ALAUDDIN MAKASSAR
2023**

PENGESAHAN SKRIPSI

Skripsi yang berjudul "Pengaruh Pendidikan Kesehatan Terhadap Perilaku Pencegahan Penyakit Skabies di Pondok Pesantren Modern IMMIM Putri" yang disusun oleh Madinatul Munawar, NIM: 70300119025, Mahasiswa Jurusan Keperawatan pada Fakultas Kedokteran dan Ilmu Kesehatan UIN Alauddin Makassar, telah diuji dan dipertahankan dalam sidang *Munaqasyah* yang diselenggarakan pada hari Selasa, 29 Agustus 2023 M, dinyatakan telah dapat diterima sebagai salah satu syarat memperoleh gelar Sarjana dalam Ilmu Kesehatan, Jurusan Keperawatan.

Gowa, 29 Agustus 2023 M
*Kalender Hijriah

DEWAN PENGUJI:

Ketua : Dr. dr. Syatirah Jalauddin, Sp.A., M.Kes
Sekertaris : Ilhamsyah, S.Kep., Ns., M.Kep
Munaqisy I : Ahmad J, S.Kep., Ns., M.Kep., Sp.Kep.MB
Munaqisy II : Prof.,Dr., H.M. Dahlan M, M.Ag
Pembimbing I : Maria Ulfah Ashar, S.Kep.Ns., M.Kep
Pembimbing II : Dr. Hasnah, S.Sit., S.Kep., Ns., M.Kes

(.....)
(.....)
(.....)
(.....)
(.....)
(.....)



UNIVERSITAS ISLAM NEGERI
ALAUDDIN
MAKASSAR

Diketahui Oleh:



Dekan Fakultas Kedokteran dan Ilmu Kesehatan
UIN Alauddin Makassar

Dr. dr. Syatirah, Sp.A., M.Kes
19800701 200604 2 002

KATA PENGANTAR

بِسْمِ اللَّهِ الرَّحْمَنِ الرَّحِيمِ

Assalamualaikum Warahmatullahi Wabarakatuh.

Alhamdulillah puji syukur penulis panjatkan ke hadirah Allah SWT. Semesta alam yang tidak pernah berhenti memberikan berjuta nikmatNya untuk menyelesaikan skripsi ini yang berjudul “Pengaruh pendidikan Kesehatan Terhadap Perilaku Pencegahan Penyakit Skabies di Pondok Pesantren Modern Immim Putri.”. Tak lupa pula kita haturkan shalawat serta salam pada Sayyidina Muhammad saw. Nabi yang secara fisik beliau tidak lagi bersama kita. Namun, spirit untuk menyebarkan nilai-nilai Islam Rahmatanlilalamin masih kita rasakan sampai saat ini. Penelitian ini dilakukan untuk memenuhi syarat akademik dalam menyelesaikan program sarjana 1 Sarjana Keperawatan, Fakultas Kedokteran dan Ilmu Kesehatan, Universitas Islam Negeri Alauddin Makassar.

Pada proses penyusunan proposal ini, penulis sangat memahami bahwasanya banyak pihak yang andil dalam membantu penyelesaian skripsi ini. Maka dari itu, penulis menyampaikan banyak terimakasih kepada orang-orang yang telah membantu, mendoakan serta memberi dukungan kepada penulis, hingga skripsi ini mampu diselesaikan. Dengan segala kerendahan hati dan penghargaan yang setinggi-tingginya kepada orang tua tercinta Ayahanda H. Nurdin. K dan Ibunda HJ. Dahnialan, atas kasih sayang dan rasa cinta yang tulus, memberikan nilai-nilai kehidupan serta selalu mendidik, mendoakan dan berkorban sedemikian banyak, mengajarkan nilai-nilai kehidupan serta selalu memberi semangat dan menuntun penulis untuk selalu berdoa dalam tiap usaha.

Sekian Ucapan terima kasih yang tulus, penghormatan serta penghargaan paling tinggi kepada:

1. Prof. H. Hamdan Juhannis, MA PhD, sebagai Rektor UIN Alauddin Makassar beserta seluruh jajarannya.
2. Dr. dr. Syatirah Jalaluddin, Sp.A.,M.Kes sebagai Dekan Fakultas Kedokteran dan Ilmu Kesehatan UIN Alauddin Makassar, beserta segenap pegawai akademik yang telah berkontribusi mengelolah serta mengurus pada bagian

administrasi dan memberi pelayanan kepada penulis semasa menjalani pendidikan di Fakultas Kedokteran dan Ilmu Kesehatan UIN Alauddin Makassar.

3. Ilhamsyah, S.Kep., Ns., M.Kep sebagai Ketua Jurusan Ilmu Keperawatan, Fakultas Kedokteran dan Ilmu Kesehatan UIN Alauddin Makassar, serta ikhlas dan kesabarannya dalam memberi bimbingan, semangat, gagasan, serta motivasi selama bimbingan pada penulis saat menjalani pendidikan di Jurusan Keperawatan.
4. Maria Ulfah Ashar , S.Kep.Ns.,M.Kep selaku Pembimbing I, dan Dr. Hasnah, S.Sit.,S.Kep.,Ns.,M.Kes selaku Pembimbing II, yang telah menyisihkan waktunya untuk membimbing serta membina penulis dengan setulus hati sampai skripsi ini dapat diselesaikan.
5. Ahmad J, S.Kep.,Ns.,M.Kep.,Sp.Kep.MB selaku Penguji I, serta Prof.,Dr., H.M. Dahlan M, M.Ag selaku Penguji II, siap meluangkan waktunya untuk membimbing, menasehati dan membimbing penulis.
6. Bapak/Ibu Kepala Yayasan dan Bapak/Ibu Kepala Sekolah SMP dan SMA Pondok pesantren modern putri immim minasate'ne pangkep, yang telah memberikan kesempatan kepada saya untuk melakukan pengambilan data awal dan melakukan penelitian.
7. Kepada seluruh dosen di Fakultas Kedokteran dan Ilmu Kesehatan UIN Alauddin Makassar khususnya Jurusan Ilmu Keperawatan yang telah memberikan ilmu dan pengetahuan bagi penulis selama proses belajar.
8. Kepada keluarga besar penulis, yang telah memberi motivasi dan doanya. Terimakasih telah menjadi bagian terpenting dalam penyelesaian skripsi ini, menjadi penyemangat yang sangat luar biasa sehingga penulis dapat menyelesaikan penelitian ini.
9. Kepada HMJ Keperawatan yang telah memberikan wadah dalam pengembangan intelektual untuk mencapai tujuan insan cita pencipta, pengabdian bernaafaskan islam serta bertanggung jawab terhadap kehidupan berbangsa dan bernegara.

10. Kepada teman-teman mahasiswa seperjuangan Jurusan Keperawatan Angkatan 2019 (L19AMEN) atas semua perjuangan dan kebersamaan yang telah dilalui selama ini.
11. Serta semua pihak yang tidak dapat penulis sebutkan satu persatu yang telah membantu dalam penyusunan skripsi ini.

Selanjutnya, penulis menghanturkan permohonan maaf sebesar-besarnya jikalau penulis mempunyai banyak kesalahan dan kekurangan, baik dari segi perilaku maupun perkataan.

Dengan segala kemurahan hati penulis mudah-mudahan dapat membantu yang lain sehingga dapat bernilai pahala di sisi Allah swt. Aamiin.

Wassalamu'Alaikum Wr. Wb.



Gowa, 29 Agustus 2023

Penulis,

Madinatul Munawar

NIM: 7030011925

DAFTAR ISI

KATA PENGANTAR	i
DAFTAR ISI.....	iv
DAFTAR TABEL.....	vi
DAFTAR BAGAN	vii
ABSTRAK	ix
BAB I PENDAHULUAN.....	1
A. Latar Belakang	1
B. Rumusan Masalah	8
C. Hipotesis Penelitian.....	8
D. Definisi Operasional.....	9
E. Kajian Pustaka.....	10
F. Tujuan Penelitian	14
G. Manfaat Penelitian	14
BAB II TINJAUAN PUSTAKA.....	16
A. Tinjauan Umum Penyakit Skabies	16
1. Definisi Penyakit Skabies.....	16
2. Tanda dan Gejala Penyakit Skabies	16
3. Faktor Yang Menyebabkan Penyakit Skabies.....	17
4. Penyebab Penyakit Skabies	19
5. Cara Pengobatan Penyakit Skabies	19
6. Cara Mencegah Penyakit Skabies	20
7. Pandangan Islam Terkait Penyakit Skabies.....	20
B. Tinjauan Umum Pendidikan Kesehatan.....	22
1. Definisi Pendidikan Kesehatan	22
2. Tujuan Pendidikan Kesehatan	23
3. Manfaat Pendidikan Kesehatan	24
4. Metode Pendidikan Kesehatan	25
5. Media Pendidikan Kesehatan	26
6. Faktor-Faktor Yang Mempengaruhi Pendidikan Kesehatan	28
7. Sasaran Pendidikan Kesehatan	29
8. Ruang Lingkup Pendidikan Kesehatan	29

C.	Tinjauan Umum Personal Hygiene	31
1.	Definisi Personal Hygiene	31
2.	Tujuan Personal Hygiene	32
3.	Manfaat Personal Hygiene	33
4.	Jenis-Jenis Personal Hygiene	33
5.	Prinsip-Prinsip Personal Hygiene.....	37
6.	Faktor-Faktor Yang Mempengaruhi Personal Hygiene	38
7.	Dampak Personal Hygiene	39
8.	Pandangan Islam Terkait Personal Hygiene.....	39
D.	Tinjauan Umum Pondok Pesantren.....	41
E.	Kerangka Teori.....	43
F.	Kerangka Konsep.....	44
BAB III METODE PENELITIAN		45
A.	Desain Penelitian.....	45
B.	Lokasi dan Waktu Penelitian	45
C.	Populasi Dan Sample	45
D.	Variable Penelitian.....	46
E.	Teknik Pengumpulan Data.....	47
F.	Instrumen Penelitian.....	47
G.	Teknik Pengolahan dan Analisis Data	52
H.	Etika Penelitian	54
BAB IV HASIL DAN PEMBAHASAN		56
A.	Gambaran Umum Lokasi Peneliiian	56
B.	Hasil Penelitian	56
C.	Pembahasan.....	66
BAB V KESIMPULAN		98
A.	Kesimpulan	98
DAFTAR PUSTAKA		101

DAFTAR TABEL

Tabel 1. 1 Definisi Operasional	9
Tabel 1. 2 Kajian Pustaka	10
Tabel 3. 1 Hasil Uji Validitas Kuesioner Personal Hygiene	49
Tabel 3. 2 Hasil Uji Reliabilitas Kuesioner Personal Hygiene	50
Tabel 3. 3 Hasil Uji Validitas Modul	51
Tabel 3. 4 Hasil Uji Validitas Modul	52
Tabel 4. 1 Distribusi Frekuensi Responden Berdasarkan Umur Responden	57
Tabel 4. 2 Distribusi Frekuensi Kebersihan Kulit	57
Tabel 4. 3 Distribusi Frekuensi Kebersihan Tangan dan Kuku	58
Tabel 4. 4 Distribusi Frekuensi Kebersihan Pakaian	58
Tabel 4. 5 Distribusi Frekuensi Kebersihan Handuk	59
Tabel 4. 6 Distribusi Frekuensi Kebersihan Tempat Tidur dan Seprei	59
Tabel 4. 7 Pengaruh Pendidikan Kesehatan Sebelum dan Setelah diberikan Penyuluhan Kesehatan Bebas Modul Personal Hygiene Terhadap Perilaku Kebersihan Kulit	60
Tabel 4. 8 Pengaruh Pendidikan Kesehatan Sebelum dan Setelah diberikan Penyuluhan Kesehatan Bebas Modul Personal Hygiene Terhadap Perilaku Kebersihan Tangan dan Kuku	61
Tabel 4. 9 Pengaruh Pendidikan Kesehatan Sebelum dan Setelah diberikan Penyuluhan Kesehatan Bebas Modul Personal Hygiene Terhadap Perilaku Kebersihan Pakaian	62
Tabel 4. 10 Pengaruh Pendidikan Kesehatan Sebelum dan Setelah diberikan Penyuluhan Kesehatan Bebas Modul Personal Hygiene Terhadap Perilaku Kebersihan Handuk	64
Tabel 4. 11 Pengaruh Pendidikan Kesehatan Sebelum dan Setelah diberikan Penyuluhan Kesehatan Bebas Modul Personal Hygiene Terhadap Perilaku Kebersihan Tempat Tidur dan Seprei	65

DAFTAR BAGAN

Bagan 2 1 Kerangka Teori	43
Bagan 2 2 Kerangka Konsep.....	444



DAFTAR LAMPIRAN

Lampiran 1	111
Lampiran 2	112
Lampiran 3	115
Lampiran 4 (Persuratan).....	122
Lampiran 5 (Dokumentasi)	126



ABSTRAK

Nama : Madinatul Munawar
Nim : 70300119025
Judul : Pengaruh Pendidikan Kesehatan Terhadap Perilaku Pencegahan Penyakit Skabies Di Pondok Pesantren Modern IMMIM Putri

Berdasarkan data dari Kemenkes RI tahun 2016 menyatakan prevalensi skabies terdapat 261,6 juta penduduk di Indonesia mengalami penyakit skabies. Salah satu upaya pencegahan penyakit skabies adalah dengan menjaga *personal hygiene*. Tujuan penelitian ini adalah untuk mengetahui pengaruh pendidikan kesehatan terhadap perilaku pencegahan penyakit skabies di pondok pesantren modern IMMIM putri.

Penelitian ini merupakan penelitian kuantitatif dengan metode *quasy experiment (pre and post test without control)*. Intervensi yang dilakukan pada penelitian ini berupa penyuluhan kesehatan menggunakan modul *personal hygiene* dengan jumlah sampel sebanyak 24 responden. Teknik sampling yang digunakan adalah *purposive sampling* dengan kriteria inklusi yaitu santriwati kelas VII SMP yang menetap di pondok pesantren modern putri IMMIM minasate'ne pangkep.

Hasil penelitian menunjukkan data perilaku *personal hygiene* diuji menggunakan uji Wilcoxon. Hasilnya didapatkan kebersihan kulit ($P=0,00$), kebersihan tangan dan kuku ($P=0,00$), kebersihan pakaian ($P=0,00$), kebersihan handuk ($P=0,00$) dan kebersihan tempat tidur dan seprei ($P=0,02$) semua nilai p value $\leq 0,05$. Kesimpulan dari penelitian ini terdapat pengaruh Pendidikan terhadap perubahan perilaku personal hygiene santriwati. Rekomendasi dari penelitian ini adalah diharapkan untuk meningkatkan upaya penyuluhan di pondok pesantren mengenai tata cara melakukan dan menjaga personal hygiene yang baik agar terhindar dari penyakit kulit menular.

Kata Kunci: Penyakit skabies, pendidikan kesehatan, *personal hygiene*.

ABSTRACT

Nama : *Madinatul Munawar*
Nim : *70300119025*
Judul : *The Influence of Health Education on Scabies Prevention Behavior at the IMMIM Putri Modern Islamic Boarding School*

Based on data from the Ministry of Health of the Republic of Indonesia in 2016, there were 261.6 million people in Indonesia who experienced scabies. One of the efforts to prevent scabies is to maintain personal hygiene. The purpose of this study was to determine the effect of health education on scabies prevention behavior in IMMIM female modern Islamic boarding schools.

This research was quantitative research using a quasy experiment method (pre and post test without control). The intervention carried out in this study was in the form of health counseling using the personal hygiene module with a total sample of 24 respondents. The sampling technique used was purposive sampling with inclusion criteria, namely female students of class VII junior high school who live in the modern female Islamic boarding school IMMIM Minasate'ne Pangkep.

The results showed that personal hygiene behavior data were tested using the Wilcoxon test. The results obtained were skin cleanliness ($P=0.00$), hand and nail hygiene ($P=0.00$), clothing cleanliness ($P=0.00$), towel cleanliness ($P=0.00$) and bed and sheet cleanliness ($P = 0.02$) all p values ≤ 0.05 . The conclusion from this study is that there is an effect of education on changes in personal hygiene behavior of female students. to avoid infectious skin diseases.

Keywords : *Scabies disease, health education, personal hygiene*

UNIVERSITAS ALAUDDIN
MAKASSAR

BAB I

PENDAHULUAN

A. Latar Belakang

Indonesia menjadi salah satu negara yang memiliki beragam jenis penyakit kulit. Salah satu faktor penyebab terbesar munculnya penyakit kulit adalah suhu udara, kebersihan lingkungan dan juga kebersihan diri. Faktor lainnya yang juga mendukung munculnya beragam penyakit kulit di Indonesia antara lain akibat infeksi, kondisi ekonomi, dan kurangnya pengetahuan masyarakat akan pentingnya kebersihan kulit (Radityastuti, R., & Anggraeni, P. 2017).

Penyakit skabies adalah salah satu penyakit kulit yang disebabkan oleh infestasi dan sensitisasi *Sarcoptes scabiei* varietas hominis (Primadiamanti et al., 2021). *Sarcoptes scabiei* varietas hominis termasuk dalam organisme Arthropoda ovoid. Betina berukuran sekitar 0,4 mm dan jantan besarnya satusetengah kali dari ukuran betina. Setelah kawin di permukaan kulit, si jantan mulai menggali di bawah kulit, tempat dia bertelur selama empat hingga enam minggu. Produksi telur terjadi pada satu hingga tiga telur per hari; telur menetas setelah tiga sampai empat hari, dan kemudian tungau baru memotong melalui liang ke permukaan kulit untuk berkembang biak (Egeten et al., 2019). Secara umum penyakit skabies dapat menular setidaknya 200 juta orang setiap tahunnya. Prevalensi terkait penyakit skabies di dunia berkisar dari 0,2% - 71% sejak tahun 2017 (WHO, 2020). Hal tersebut berhubungan dengan laporan

tahunan *World Health Organization* (WHO) yang menyatakan bahwa terdapat 300 juta kasus penyakit skabies setiap tahun (WHO, 2017).

Jumlah kejadian skabies yang tinggi masih ditemukan hampir pada semua negara di seluruh dunia dengan angka prevalensi yang bervariasi. Angka prevalensi yang terjadi di seluruh dunia diperkirakan mencapai 300 juta kasus setiap tahunnya. *World Health Organization* (WHO) Menyatakan angka kejadian skabies pada tahun 2014 sebanyak 130 juta orang di dunia. Tahun 2014 menurut *Internasional Alliance for the Control of Scabies* (IACS) kejadian skabies bervariasi mulai dari 0,3% menjadi 46%. Skabies adalah penyakit kulit yang disebabkan oleh *Sarcoptes scabiei Var hominis*. Skabies ditemukan di semua Negara dengan prevalensi yang bervariasi. Beberapa negara yang sedang berkembang prevalensi skabies sekitar 6% - 27% populasi umum dan insiden tertinggi terjadi pada anak usia sekolah dan remaja. Kejadian skabies pada tahun 2015 juga berprevalensi tinggi di beberapa negara diantaranya Mesir diperoleh (4,4%), Nigeria (10,5%), Mali (4%), Malawi (0,7%), dan Kenya (8,3%) (Ridwan et al., 2017).

Prevalensi penyakit Skabies / kudis di Indonesia mengalami peningkatan setiap tahunnya. Berdasarkan data yang diperoleh Kementerian Kesehatan Republik Indonesia pada tahun 2016 menyatakan prevalensi skabies dari 261,6 juta penduduk di Indonesia sebesar 4,60%-12,95% mengalami penyakit skabies. Berdasarkan data dari puskesmas seluruh Indonesia tahun 2018 mengalami peningkatan sebesar 5,6%-

12,95% (Apriani et al., 2021). Berdasarkan data dari Dinas Kesehatan Kabupaten Kotawaringin Barat tahun 2021 menyatakan penderita penyakit kulit skabies sebanyak 536 kasus, sedangkan pada tahun 2022 (Januari-Maret) terdapat 204 kasus. Kasus skabies tertinggi di tahun 2022 (Januari-Maret) terjadi di Puskesmas Natai Pelingkau dengan jumlah 124 kasus (Dinkes, 2022). Penyakit Skabies menempati peringkat 3 dari 12 penyakit kulit yang tersering diderita oleh masyarakat (Kurniawan & Prabowo, 2016). Skabies menduduki peringkat ke-7 dari 10 penyakit utama di Puskesmas dan menempati urutan ke-3 dari penyakit kulit tersering di Indonesia (Ihtiarintyas et al., 2019)

Personal hygiene yang buruk merupakan penyebab terjadinya penyakit skabies hal itu dibuktikan oleh beberapa penelitian. Berdasarkan hasil penelitian yang dilakukan oleh (Wardana, 2017), mengungkapkan bahwa seseorang dengan tingkat kebersihan yang buruk adalah penyebab terjadinya penyakit scabies, seseorang dengan kebersihan pribadi yang buruk akan lebih rentan mengalami penyakit scabies dibandingkan seseorang yang mempunyai kebersihan pribadi yang baik. Menurut penelitian(Santoso, 2017) di dapatkan hasil kebersihan diri pada santri sebagian besar adalah kurang baik yaitu sebanyak 60 responden (84,5%) pada santri di Pondok Pesantren Darussalam Desa Ngadisono Kecamatan Kaliwiro Kabupaten Wonosobo dan santri yang mengalami scabies yaitu sebanyak 43 responden (60,6%), sedangkan hasil analisis data menunjukkan ada hubungan kebersihan diri dengan kejadian scabies pada

santri di Pondok Pesantren Darussalam Desa Ngadisono Kecamatan Kaliwiro Kabupaten Wonosobo.

Setiap tahun orang dengan penyakit skabies di Sulawesi semakin meningkat dan paling sering ditemukan mewabah di daerah padat penduduk seperti pondok pesantren. Berdasarkan data dari Dinas Kesehatan Provinsi Sulawesi Tengah melaporkan jumlah penderita penyakit kulit (balita dan orang dewasa) di Sulawesi Tengah pada tahun 2017 sebanyak 39,320 orang dan meningkat pada tahun 2018 menjadi 42,942 orang. Dari jumlah tersebut, sebesar 19.15% berasal dari kota Palu, 19.22% berasal dari Kabupaten Parigi Moutong, 5.13% berasal dari Kabupaten Touna, dan 56.22% lainnya berasal dari Kabupaten Sigi (Dinkes Provinsi Sulawesi Tengah, 2017-2018). Kejadian kasus endemi skabies pada umumnya terjadi di area dengan tingkat kepadatan penduduk yang tinggi, dikarenakan penyakit ini mudah menular dengan cepat dan dipengaruhi oleh kebersihan lingkungan. Skabies dapat mewabah pada daerah padat penduduk salah satunya adalah pondok pesantren dan sekolah asrama. Beberapa penelitian menunjukkan kejadian skabies cukup tinggi pada pondok pesantren berkisar 36,6% - 72,2% (Samosir et al., 2020).

Prevalensi penyakit skabies cenderung lebih tinggi di negara-negara tropis dan daerah perkotaan terutama di daerah yang padat penduduk. Skabies dapat terjadi di semua kelas sosial ekonomi, perempuan dan anak-anak mengalami prevalensi lebih tinggi (Samosir et al., 2020). Kejadian penyakit skabies banyak diderita anak-anak usia

sekolah terutama yang tinggal di pondok pesantren. Pondok pesantren adalah tempat pendidikan Islam, dimana santri tinggal bersama dengan santri lainnya, sehingga beresiko mudah tertular berbagai penyakit, seperti penyakit kulit (Wijayanti, 2019).

Salah satu upaya pencegahan penyakit skabies adalah dengan menjaga personal hygiene. *Personal hygiene* merupakan suatu tindakan untuk memelihara kebersihan dan kesehatan seseorang untuk kesejahteraan fisik dan psikisnya. *Personal hygiene* bertujuan agar manusia dapat memelihara Kesehatan diri sendiri, mempertinggi dan memperbaiki nilai kesehatan, serta mencegah timbulnya penyakit. Personal hygiene disini antara lain mencakup kebersihan kulit, kebersihan rambut, perawatan gigi dan mulut, kebersihan tangan, perawatan kuku kaki dan tangan, pemakaian alas kaki, kebersihan pakaian, makanan dan tempat tinggal (Hannan & Hidayat, 2015).

Pendidikan kesehatan adalah upaya untuk melakukan perubahan perilaku. Promosi kesehatan adalah fasilitas sebagai upaya mengubah perilaku dan melakukan perubahan pada lingkungan. Pendidikan kesehatan adalah suatu gabungan pengalaman belajar dalam mempengaruhi motivasi, meningkatkan pengetahuan dan meningkatkan literasi kesehatan. Pendidikan kesehatan berkontribusi untuk mendukung tindakan yang telah ditentukan sebelumnya seperti berpartisipasi dalam program imunisasi dan skrining, kepatuhan pengobatan atau perubahan perilaku kesehatan dan mencakup komunikasi berbasis keterampilan yang

dirancang untuk mengembangkan keterampilan umum yang diberikan untuk membekali individu maupun kelompok dalam memajukan promosi Kesehatan (Widiyastuti *et al.*, 2022).

Metode Penyuluhan kesehatan adalah kegiatan pendidikan yang dilakukan dengan cara menyebarkan pesan, menanamkan keyakinan, sehingga masyarakat tidak saja sadar, tahu dan mengerti, tetapi juga mau dan bisa melakukan suatu anjuran yang ada hubungannya dengan kesehatan. Penyuluhan kesehatan adalah gabungan berbagai kegiatan dan kesempatan yang berlandaskan prinsip-prinsip belajar untuk mencapai suatu keadaan, dimana individu, keluarga, kelompok atau masyarakat secara keseluruhan ingin hidup sehat, tahu bagaimana caranya dan melakukan apa yang bisa dilakukan, secara perseorangan maupun secara kelompok dan meminta pertolongan. Pada intinya penyuluhan kesehatan adalah upaya untuk memberi pengalaman belajar atau menciptakan suatu kondisi bagi individu keluarga dan masyarakat untuk menerapkan cara-cara hidup sehat (Bekti, *et al.*, 2023).

Modul merupakan bagian dari media Pendidikan Kesehatan. Modul adalah bahan ajar yang disusun secara sistematis dengan bahasa yang mudah dipahami oleh guru dan siswa, sesuai usia dan tingkat pengetahuan mereka agar mereka dapat belajar secara mandiri yang didesain secara spesifik untuk mencapai tujuan pembelajaran tertentu. Sistem pembelajaran menggunakan modul akan menjadikan pembelajaran lebih efisien, efektif, dan relevan karena modul disusun secara sistematis

dengan bahasa yang mudah dipahami. Kelebihan tersebut yang membuat peneliti lebih tertarik untuk mengembangkan materi ajar berbentuk modul. Keunggulan dan kelebihan adalah modul mempunyai *self instruction* yang memungkinkan siapa saja dapat belajar secara mandiri menggunakan modul dan pendidik tidak lagi menjadi satu satunya sumber belajar (Widyastuti & Wiryokusumo, 2019).

Berdasarkan hasil wawancara awal yang dilakukan oleh peneliti pada hari selasa tanggal 1 Mei 2023, fenomena yang di temukan di pondok pesantren modern putri immim minasate'ne pangkep kabupaten pangkajene dan kepulauan, pada kepala sekolah SMP, Kepala sekolah SMA mengatakan bahwa setiap tahun santriwati sering mengalami penyakit kulit, dan beberapa santri mengatakan gejala penyakit kulit yang dialami ditandai dengan munculnya ruam kemerahan seperti jerawat dikulit dan rasa gatal yang dirasakan amat menyiksa terjadi saat malam hari dan dialami dibagian tubuh tertentu, hal itu terjadi karena faktor kebersihan diri, makan mie instan dan telur ataupun karena faktor kebersihan lingkungan. Di Pondok Pesantren Modern Putri Immim Minasate'ne Pangkep Kabupaten Pangkajene dan Kepulauan Terdiri dari SMP dengan jumlah santriwati sebanyak 102 santriwati dan SMA dengan jumlah santriwati sebanyak 115 santriwati dan jumlah keseluruhan santriwati sebanyak 222 orang santriwati, dalam pondok pesantren terdiri dari 8 asrama dalam 1 asrama terdapat ranjang 2 susun dengan jumlah 10 sampai 15 ranjang dalam dan 4-5 wc dan dihuni oleh 20-30 orang

santriwati. Dengan padatnya hunian di pondok pesantren modern immim putri sehingga santri bisa saja terkena penyakit kulit.

Dengan demikian, berdasarkan uraian diatas maka penulis tertarik untuk mengetahui apakah ada pengaruh pendidikan kesehatan dalam pencegahan penyakit skabies pada santriwati di Pondok Pesantren Modern IMMIM Putri.

B. Rumusan Masalah

Berdasarkan uraian pada latar belakang maka ditetapkan rumusan masalah pada penelitian ini “Apakah ada Pengaruh pendidikan Kesehatan Terhadap Perilaku Pencegahan Penyakit Skabies di Pondok Pesantren Modern IMMIM Putri.

C. Hipotesis Penelitian

H₀ : Tidak ada Pengaruh pendidikan Kesehatan Terhadap Perilaku Pencegahan Penyakit Skabies di Pondok Pesantren Modern IMMIM Putri.

H_a : Ada Pengaruh pendidikan Kesehatan Terhadap Perilaku Pencegahan Penyakit Skabies di Pondok Pesantren Modern IMMIM Putri

D. Definisi Operasional

Tabel 1. 1 Definisi Operasional

No	Definisi Operasional	Alat ukur	Kriteria Objektif	Skala
1	<p>Variabel Dependen: Perilaku Pencegahan Penyakit Kulit</p> <p>Pencegahan Penyakit kulit adalah dengan cara menjaga kebersihan diri dan lingkungan.</p>	<p>Kuesioner penelitian Baku</p> <p>1. Kuesioner perilaku personal hygiene</p>	<p>0 = Buruk (jika skor yang diperoleh responden < 7,5)</p> <p>1 = Baik (jika skor yang diperoleh responden > 7,5)</p> <p>Skor tiap-tiap pertanyaan/kuesioner sebanyak 4 pertanyaan yang telah diberi bobot dengan kriteria :</p> <p>Jawaban benar = 2,5 Jawaban salah = 0</p>	Ordinal
2	<p>Variabel Independen: Pendidikan Kesehatan</p> <p>Pendidikan Kesehatan adalah penyuluhan Kesehatan dan membagikan modul personal hygiene kepada santriwati.</p>			

E. Kajian Pustaka

Tabel 1. 2 Kajian Pustaka

No	Nama peneliti/Tahun/Judul	Metode Penelitian	Hasil Penelitian	Perbedaan Penelitian
1.	Ahwath Riyadh Ridwan, Sahrudin dan Karma Ibrahim, (2017) Hubungan pengetahuan personal hygiene, dan kepadatan hunian dengan gejala penyakit skabies pada santri dipondok pesantren darul mukhlisin kota kendari 2017.	Jenis penelitian yang digunakan adalah observasional analitik dengan rancangan penelitian <i>cross sectional</i> . Tujuan dari penelitian ini adalah untuk mengetahui Hubungan Pengetahuan, <i>Personal Hygiene</i> , Dan Kepadatan Hunian Terhadap Gejala Kejadian Penyakit Skabies Pada Santri Di Pondok Pesantren Darul Mukhlisin Kota Kendari 2017. Populasi dalam penelitian ini adalah seluruh santri di Pondok Pesantren Darul Mukhlisin Kota Kendari dengan total santri sebanyak 272 orang. Cara penentuan jumlah sampel, menggunakan rumus <i>Stanley Lemeshow</i> . Teknik pengambilan sampel dalam penelitian ini dilakukan dengan cara <i>Proportionate Stratified random sampling</i> , yang didasarkan pada santri di pondok pesantren Darul Kota Kendari yang yang tinggal di pesantren tersebut dan bersedia menjadi responden. Jenis data yang digunakan dalam penelitian ini adalah data primer yang diperoleh langsung dari responden dengan kuesioner dan observasi. Data sekunder diperoleh dari Yayasan pondok pesantren.	Hasil penilitan yang di lakukan observasi pada santri di Pondok Pesantren Darul Mukhlisin Kota Kendari yang kemudian dianalisis menggunakan uji statistik SPSS dan disajikan pada 12 tabel dalam penelitian ini ke tiga variabel item diantaranya pengetahuan, <i>personal hygiene</i> , dan kepadatan hunian. Berdasarkan uji statistik tidak terdapat hubungan antara variabel pengetahuan dan kepadatan hunian terhadap gejala skabies, sedangkan <i>personal hygiene</i> memiliki hubungan yang bermakna antara variabel dengan gejala skabies pada santri di Pondok Pesantren Darul Mukhlisin Kota Kendari (Ridwan et al., 2017).	Pada penelitian Ahwath Riyadh Ridwan, Sahrudin dan Karma Ibrahim, (2017) membahas Hubungan pengetahuan personal hygiene, dan kepadatan hunian dengan gejala penyakit skabies pada santri dipondok pesantren darul mukhlisin kota kendari 2017, sedangkan pada peneitian ini membahas tentang Pengaruh pendidikan Kesehatan Terhadap perilaku pencegahan penyakit skabies di pondok pesantren modern immim putri

2.	Kholilah Samosir, Hendra Dhermawan Sitanggang dan M. Yusuf MF (2020), Hubungan Personal Hygiene dengan Kejadian Skabies di Pondok Pesantren Madani Unggulan, Kabupaten Bintan	Penelitian ini merupakan penelitian analitik dengan menggunakan desain penelitian <i>cross sectional</i> , dimana penelitian yang menekankan pada waktu pengukuran atau observasi data variabel bebas dan variabel terikat dilakukan secara serentak pada satu saat (<i>point time approach</i>). Penelitian ini dilaksanakan di Pondok Pesantren Madani Unggulan Kecamatan Toapaya Kabupaten Bintan, Provinsi Kepulauan Riau, pada bulan Juli sampai dengan Oktober 2018. Populasi dalam penelitian ini adalah seluruh siswa MTs dan MA Pondok Pesantren Madani Unggulan yang berjumlah 106 siswa. Teknik pengambilan sampel dalam penelitian ini menggunakan <i>total sampling</i> , sehingga jumlah sampel sebanyak 106 siswa (Samosir et al., 2020).	Distribusi frekuensi karakteristik responden berdasarkan kejadian skabies, personal hygiene dan variabel pengganggu dapat dilihat pada tabel 1. Berdasarkan Tabel 1. diketahui bahwa sebagian besar responden tidak mengalami kejadian skabies yaitu sebesar 81,1%. Distribusi responden berdasarkan personal hygiene, responden yang memiliki personal hygiene baik terdapat 56 responden (52,8%). Distribusi responden berdasarkan jenis kelamin lebih besar pada jenis kelamin perempuan, yaitu sebanyak 65 responden (61,3%). Berdasarkan tingkat Pendidikan responden, sebagian besar responden pada tingkat Pendidikan MTs, yaitu sebanyak 61 responden (57,5%). Berdasarkan pengetahuan tentang penyakit skabies, sebagian besar responden memiliki pengetahuan yang kurang, yaitu sebanyak 75 responden (70,8%). Berdasarkan umur, sebagian besar berumur < 15 Tahun yaitu 69 responden (65,1%). Berdasarkan lama tinggal, sebagian besar lama tinggal < 28 bulan 68 responden (64,2%).	Kholilah Samosir, Hendra Dhermawan Sitanggang dan M. Yusuf MF (2020), membahas tentang Hubungan Personal Hygiene dengan Kejadian Skabies di Pondok Pesantren Madani Unggulan, Kabupaten Bintan. sedangkan pada penelitian ini membahas tentang pengaruh pendidikan kesehatan Terhadap perilaku pencegahan penyakit Skabies di pondok pesantren modern immim putri.
3.	Tita Aprinaya Andika, Fahriana Azmi, Nisia Putri Rinayu, dan Wiwin Mulianingsih, (2023) Hubungan personal hygiene dan sanitasi lingkungan terhadap skabies di pondok pesantren nurul islam sekarbela.	Penelitian ini dilakukan dengan menggunakan desain <i>cross sectional</i> , karena penelitian ini dilakukan untuk mengukur variabel dependen dan variabel independen secara bersamaan. Penelitian ini ingin mengetahui hubungan <i>personal hygiene</i> dan sanitasi lingkungan di Pondok Pesantren Nurul Islam Sekarbela. Penelitian ini menggunakan metode analisis	Berdasarkan hasil penelitian menunjukkan usia sebagian besar responden yaitu 17 tahun sebanyak 30 (34,9%) responden dan untuk jenis kelamin sebagian besar responden laki-laki sebanyak 48 (55,8%) responden. Personal hygiene responden dalam kebersihan pakaian, tangan dan kuku, kulit, handuk dan tempat tidur dan	Pada penelitian Tita Aprinaya Andika, Fahriana Azmi, Nisia Putri Rinayu, dan Wiwin Mulianingsih, (2023) membahas tentang Hubungan personal hygiene dan sanitasi lingkungan terhadap skabies di pondok pesantren nurul islam sekarbela.

		kuantitatif. Jumlah sampel yang digunakan pada penelitian ini adalah 86 sampel (Andika et al., 2023).	sprei mayoritas responden dalam kategori <i>hygiene</i> buruk sebanyak 47 orang (54,7%) dan <i>hygiene</i> yang baik sebanyak 39 orang (45,3%). Ventilasi yang tidak memenuhi syarat di Pondok Pesantren Nururul Islam Sekarbela sebesar 79,1%. Kepadatan hunian dengan katagori padat di Pondok Pesantren Nurul Islam Sekarbela sebesar 80,2%. Responden yang mengalami skabies di Pondok tren Nurul Islam Sekarbela sebanyak 38 (44,2%).	sedangkan pada peneitian ini membahas tentang pengaruh pendidikan kesehatan terhadap perilaku pencegahan penyakit Skabies di pondok pesantren modern immim putri.
4.	Lono Wijayanti (2019) Pengaruh Modul <i>Skin Personal Hygiene</i> Terhadap Sikap dalam Pencegahan Skabies	Penelitian ini menggunakan rancangan <i>Praexperiment (one group pre-post test)</i> . Rancangan ini tidak ada kelompok pembanding (kontrol), tetapi ada observasi diawal (<i>pretest</i>) yang dilakukan peneliti agar dapat bereksperimen untuk mengetahui perubahan-perubahan yang terjadi (Wijayanti, 2019).	Berdasarkan hasil penelitian menunjukkan adanya perubahan sikap pada responden, yaitu nilai sikap sebelum di beri intervensi 46,7% baik, setelah diberi intervensi ada peningkatan perubahan sikap yaitu 60% baik. Selisih nilai rerata antara <i>pretest</i> dan <i>posttest</i> intervensi meningkat sebanyak 13,3%. Hasil peningkatan rata-rata nilai sikap responden menunjukkan adanya perubahan sikap setelah diberi intervensi. Berdasarkan hasil uji <i>wilcoxon</i> disimpulkan bahwa didapatkan signifikansi perbedaan rata-rata nilai sikap <i>pre test</i> dan <i>post test</i> ($p = 0,000$; $\square\square = 0,05$).	Pada penelitian Lono Wijayanti (2019) membahas tentang Pengaruh Modul <i>Skin Personal Hygiene</i> Terhadap Sikap dalam Pencegahan Skabies. sedangkan pada peneitian ini membahas tentang pengaruh pendidikan kesehatan Terhadap perilaku pencegahan penyakit Skabies di pondok pesantren modern immim putri.
5.	Ahsani Nadiya, Renny Listiawaty, dan Cici Wuni (2019), Hubungan personal hygiene dan sanitasi lingkungan dengan penyakit skabies pada santri di pondok pesantren Sa' adatuddaren.	Penelitian ini adalah penelitian kuntitatif dengan pendekatan cross sectional yang bertujuan untuk mengetahui gambaran dan mengidentifikasi kan ada nya hubungan personal hygiene dan sanitasi lingkungan terhadap kejadian penyakit kulit skabies pada santri Pondok Pesantren Sa' adatuddaren di Wilayah Kerja Puskesmas Tahtul Yaman	Berdasarkan penelitian yang telah dilakukan di peroleh hasil bahwa dari 85 responden terdapat, 39 responden (45,9%) memiliki personal hygiene yang tidak baik, 46 responden (54,1%) memiliki personal hygiene yang baik, 85 (100%) responden memiliki kondisi lingkungan yang tidak memenuhi syarat	Pada penelitian Ahsani Nadiya, Renny Listiawaty, dan Cici Wuni (2019), membahas tentang Hubungan personal hygiene dan sanitasi lingkungan dengan penyakit skabies pada santri di pondok pesantren Sa' adatuddaren. sedangkan pada

		<p>Kota Jambi. Penelitian ini dilakukan dengan cara observasi menggunakan IKL, Lembar Dokter dan wawancara menggunakan kuesioner untuk mengukur variabel Personal Hygiene dan Kondisi Lingkungan. Populasi penelitian ini adalah Seluruh Santri yang ada di Pesantren Sa'adatuddaren. Teknik pengambilan sampel menggunakan teknik random sampling dengan jumlah sampel sebanyak 85 responden. Data dianalisis secara univariat dan bivariat kemudian dianalisis menggunakan Uji Chi-Square (Nadiya et al., 2019).</p>	<p>Hasil analisis bivariat menunjukkan bahwa:</p> <p>a. Tidak Terdapat hubungan yang bermakna antara Personal Hygiene dengan Kejadian Skabies di Pesantren Sa'adatuddaren di wilayah kerja Puskesmas Tahtul Yaman Kota Jambi Tahun 2019</p> <p>b. Tidak Terdapat hubungan yang bermakna antara Kondisi Lingkungan dengan Kejadian Skabies di pesantren Sa'adatuddaren di wilayah kerja Puskesmas Tahtul Yaman Kota Jambi Tahun 2019.</p>	<p>penelitian ini membahas tentang pengaruh pendidikan kesehatan Terhadap perilaku pencegahan penyakit Skabies di pondok pesantren modern immim putri.</p>
--	--	--	--	--

F. Tujuan Penelitian

1. Tujuan Umum

Tujuan penelitian ini adalah untuk mengetahui apakah ada Pengaruh Pendidikan Kesehatan Terhadap Perilaku Pencegahan Penyakit Skabies di Pondok Pesantren Modern IMMIM Putri.

2. Tujuan Khusus

- a. Mengetahui karakteristik perilaku pencegahan penyakit skabies pada santriwati di pondok pesantren modern IMMIM putri sebelum diberikan pendidikan kesehatan berbasis modul personal hygiene.
- b. Mengetahui karakteristik perilaku pencegahan penyakit skabies pada santriwati di pondok pesantren modern IMMIM putri setelah di berikan pendidikan Kesehatan berbasis modul personal hygiene.
- c. Mengetahui perbedaan karakteristik perilaku pencegahan penyakit skabies di pondok pesantren modern IMMIM putri sebelum dan setelah diberikan pendidikan Kesehatan berbasis modul personal hygiene.

G. Manfaat Penelitian

1. Bagi Peneliti

Penelitian ini diharapkan dapat menambah wawasan dan pengetahuan peneliti mengenai pencegahan penyakit Skabies di pondok pesantren modern putri IMMIM. Penelitian ini juga diharapkan sebagai salah satu sarana melatih dan mengembangkan kemampuan berpikir ilmiah dan

kemampuan untuk menuliskannya dalam bentuk karya ilmiah berdasarkan kajian teori dan aplikasinya di bidang ilmu keperawatan.

2. Bagi Institusi

Penelitian ini diharapkan dapat memberikan kontribusi bagi Jurusan Keperawatan sebagai bahan informasi tambahan kepada calon sarjana keperawatan tentang Pengaruh pendidikan Kesehatan Terhadap Perilaku Pencegahan Penyakit Skabies di Pondok Pesantren Modern IMMIM Putri.

3. Bagi Pondok Pesantren

Diharapkan penelitian ini dapat memberikan masukan bagi pondok pesantren untuk lebih memperhatikan kesehatan dan mendukung pencegahan penyakit kulit pada santri.



BAB II

TINJAUAN PUSTAKA

A. Tinjauan Umum Penyakit Skabies

1. Definisi Penyakit Skabies

Skabies / kudis merupakan penyakit kulit menular berbahaya yang dapat berisiko menyerang semua orang tanpa terkecuali. Skabies disebabkan oleh infeksi binatang parasit yang masuk dan menetap di jaringan kulit manusia kemudian berkembang biak dan menimbulkan luka pada kulit disertai rasa gatal dan nyeri. Resiko penularan penyakit ini cenderung tinggi karena dapat menular hanya dengan sentuhan langsung dengan penderita (Yuli, 2022).

Skabies hidup di permukaan tubuh inang (ektoparasit), menghisap darah atau mencari makan pada rambut, bulu, kulit dan menghisap cairan tubuh inang. Skabies betina bertelur dan berkembang biak pada terowongan di bawah kulit, menyebabkan reaksi alergi ruam pada kulit berupa macula atau papula kemerahan yang menyebabkan rasa gatal khususnya di malam hari. Selain itu adanya infeksi sekunder setelah infestasi skabies menimbulkan masalah kulit yang lebih parah (Purwanto & Hastuti, 2020).

2. Tanda dan Gejala Penyakit Skabies

Penyakit skabies biasanya ditandai dengan gejala-gejala seperti di bawah ini, antara lain :

- a. Rasa gatal pada kulit yang terinfeksi parasite, Keluhan gatal tersebut dirasakan terutama saat malam dikaitkan dengan aktivitas parasit yang lebih banyak saat malam hari irfana (Irfana et al, 2023).
- b. Timbul luka bakar disertai cairan nanah pada kulit yang terinfeksi parasite.
- c. Muncul bercak / lesi pada jaringan kulit.
- d. Demam tinggi (Yuli, 2022).

3. Faktor Yang Menyebabkan Penyakit Skabies

Faktor yang sangat berperan terhadap timbulnya penyakit skabies yaitu personal hygiene. Personal hygiene menentukan status kesehatan seseorang secara sadar (Husna et al., 2021).

Beberapa faktor yang menyebabkan penyakit skabies yaitu :

1. Kontak langsung dengan penderita skabies

misalnya : berjabat tangan, tidur bersama, bermain bersama dengan penderita skabies. Alat-alat tidur misalnya selimut, alas kasur (sprei), bantal. Pakaian, misalnya sering tukar-menukar pakaian. Handuk, misalnya handuk yang dipakai bersama (Kadri & Fitrianti, 2021).

2. Sistem Imun

Semakin rendah imunitas seseorang maka, akan semakin besar kemungkinan orang tersebut untuk terjangkit atau tertular penyakit skabies. Namun, diperkirakan terjadi kekebalan setelah infeksi. Orang yang pernah terinfeksi akan lebih tahan terhadap infeksi ulang walaupun tetap masih bisa

terkena infeksi dibandingkan mereka (orang-orang) yang sebelumnya belum pernah terinfeksi skabies (Kadri & Fitrianti, 2021).

3. Rendahnya tingkat personal hygiene

Kebersihan kulit individu yang buruk atau bermasalah akan mengakibatkan dampak fisik maupun psikologis.

a) Kebersihan tangan dan kuku, karena Sebagian besar masyarakat menggunakan tangan untuk beraktifitas, makan dan lain sebagainya (Husna et al., 2021).

b) Kebersihan pakaian

Kebersihan pakaian perlu dijaga, dalam sehari pakaian yang berkeringat dan berlemak ini akan berbau busuk dan mengganggu sehingga perlu diganti. Infestasi tungau *Sarcoptes Scabiei* selain kebiasaan jarang mengganti pakaian dengan pakaian bersih serta pinjam-meminjam pakaian.. Pinjam-meminjam pakaian dapat mempermudah penularan skabies secara kontak tidak langsung (Husna et al., 2021).

4. Lingkungan

Yang mendukung untuk berkembangnya skabies seperti kepadatan hunian, sanyasi yang tidak baik, dan akses air yang sulit (Husna et al., 2021).

5. Suhu dan Kelembaban

Suhu udara sangat berperan dalam kenyamanan bekerja karena tubuh manusia menghasilkan panas yang digunakan untuk metabolisme basal dan muskuler. Namun dari semua energi yang dihasilkan tubuh hanya 20% saja

yang dipergunakan dan sisanya akan dibuang ke lingkungan. Kelembaban udara yang relatif rendah yaitu kurang dari 20% dapat menyebabkan kekeringan selaput lendir membran, sedangkan kelembaban tinggi akan meningkatkan pertumbuhan mikroorganisme (Kusnin, 2015).

4. Penyebab Penyakit Skabies

Penyebab Penyakit Skabies Penyakit skabies disebabkan oleh binatang parasit berupa kutu yang bernama *Sarcoptes scabiei* yang masuk ke jaringan kulit manusia kemudian membentuk sebuah terowongan kecil di dalam kulit dan kutu dapat masuk ke jaringan kulit yang lebih dalam dan luas (Yuli, 2022).

Parasit yang hinggap dan menetap di dalam jaringan kulit akan berkembang biak, bertelur, kemudian menetas dengan jumlah yang sangat banyak. Siklus hidup parasit di dalam jaringan kulit akan terus berulang hingga parasit dapat tumbuh di seluruh jaringan kulit tubuh manusia. Untuk itu diperlukan penanganan yang cepat dan intensif untuk mencegah penyebaran parasit di dalam jaringan kulit manusia (Yuli, 2022).

5. Cara Pengobatan Penyakit Skabies

Cara Mengobati Penyakit Skabies Sebelum pemberian obat pada penderita skabies, umumnya dokter akan melakukan pemeriksaan fisik berupa :

- a. Pemeriksaan pada jaringan kulit terutama kulit untuk memastikan adanya parasit atau telur parasit
- b. Pemeriksaan kulit (dermoscopy) untuk mengidentifikasi adanya parasit pada jaringan kulit.

- c. Pemeriksaan menggunakan pita perekat yang direkatkan pada kulit kemudian dilepaskan dan diperiksa di bawah mikroskop untuk mengetahui jenis parasite.

Setelah dokter memastikan adanya parasit di dalam jaringan kulit, dokter dapat memberikan pengobatan berupa :

- a. Pemberian obat oles yang mengandung tropical
- b. Pemberian obat oral sesuai petunjuk dokter
- c. Pemberian obat antihistamin untuk meredakan rasa gatal dan membantu gejala susah tidur (Yuli, 2022).

6. Cara Mencegah Penyakit Skabies

Berikut ini adalah cara - cara yang dapat dilakukan untuk mencegah terkena/tertular penyakit skabies, antara lain :

- a. Hindari berinteraksi langsung dengan penderita skabies
- b. Mencuci atau merendam barang yang terkontaminasi dengan penderita menggunakan air panas
- c. Rajin membersihkan rumah dan lingkungan di sekitar rumah
- d. Cuci secara berkala barang yang sering digunakan seperti handuk, sapu tangan, pakaian, atau sarung tangan
- e. Segera periksakan diri ke dokter jika mengalami gejala - gejala skabies untuk mendapatkan perawatan sejak dini (Yuli, 2022).

7. Pandangan Islam Terkait Penyakit Skabies

Dalam ajaran Islam, sakit adalah salah satu penggugur dosa. Meski begitu, kondisi ini akan membuatmu tak nyaman jika berlangsung lama. Dalam Q.S Al-Anbiya/21:83 :

﴿ وَأَيُّوبَ إِذْ نَادَى رَبَّهُ أَنِّي مَسَّنِيَ الضُّرُّ وَأَنْتَ أَرْحَمُ الرَّحِيمِينَ ﴾

Terjemahnya:

Dan (ingatlah kisah) Ayub, ketika ia menyeru Tuhannya: "(Ya Tuhanku), sesungguhnya aku telah ditimpa penyakit dan Engkau adalah Tuhan Yang Maha Penyayang di antara semua penyayang".

Tafsir Al-Azhar berpendapat bahwa Perhatikanlah! Alangkah halusya budi bahasa yang dipakai Ayyub di dalam pengaduannya kepada Tuhan. Dipakainya kalimat massaniya, “menyentuh akan daku”. Tidak beliau katakan misalnya, “aku ditimpa bala bencana”. Ditekankannya bahwa celaka itu sendirilah yang datang menyentuh dirinya. Tidak disebutnya “atas kehendakMu!” karena sangat sopannya kepada Tuhan. Lalu dia tutup pengaduannya itu dengan perkataan yang halus pula: “Sedang Engkau adalah lebih Pengasih dari segala yang pengasih.” (ujung ayat 83).

Di suku kata pertama dia mengadukan perasaannya yang dapat menimbulkan rasa kasihan. Pada suku kedua disebutnyalah sifat Tuhan yang lebih pengasih dari siapa jua pun yang menunjukkan kasih. Kasih Tuhan tidak mengharap balas, kasih Tuhan tidak mengharapkan terima kasih. Kalau misalnya seorang ayah menunjukkan kasih-sayang kepada anaknya, ialah karena di dalam batin si ayah ada terkandung berbagai pengharapan. Di

antaranya karena anak itulah yang akan menyambung dan melanjutkan hidupnya. Karena dia sendiri satu waktu pasti dipanggil Tuhan atau kalau dia umur panjang sampai mencapai tua bangka, anak-anak itu pula yang diharapkan akan melindunginya di hari tuanya. Sedang kasih-sayang Tuhan tidaklah mengharap apa-apa daripada hambaNya, dan lagi setulus-tulus hati orang yang menunjukkan kasih-sayang, pasti mengandung harapan juga. Kalau mereka tidak mengharap puji di dunia, pasti mereka mengharap pahala di akhirat.

Dan lagi, bagaimanapun kasih-sayang seseorang kepada sesama manusia, tidaklah ada pertolongan yang dapat dia berikan kalau Allah tidak memberinya kelapangan.

Inilah cuma permohonan Ayyub kepada Tuhan. Dia tidak mengomel. Dia tidak menyesal dan dia tidak mengadu. Dia cuma memohon belas kasihan Tuhan (Amrullah, 2003)

B. Tinjauan Umum Pendidikan Kesehatan

1. Definisi Pendidikan Kesehatan

Pendidikan kesehatan adalah upaya untuk melakukan perubahan perilaku. Promosi kesehatan adalah fasilitas sebagai upaya mengubah perilaku dan melakukan perubahan pada lingkungan. Pendidikan Kesehatan (*Health Education*) adalah bagian dari promosi kesehatan yang merencanakan pembentukan perilaku hidup sehat dengan meningkatkan dan memfasilitasi pendidikan kesehatan. Pendidikan kesehatan suatu kegiatan yang dirancang

atau direncanakan dalam bentuk pendidikan formal maupun non formal, Untuk mempengaruhi individu, kelompok maupun masyarakat dalam berperilaku hidup sehat (Widiyastuti *et al.*, 2022).

Pendidikan kesehatan adalah suatu gabungan pengalaman belajar dalam mempengaruhi motivasi, meningkatkan pengetahuan dan meningkatkan literasi kesehatan. Pendidikan kesehatan berkontribusi untuk mendukung tindakan yang telah ditentukan sebelumnya seperti berpartisipasi dalam program imunisasi dan skrining, kepatuhan pengobatan atau perubahan perilaku kesehatan dan mencakup komunikasi berbasis keterampilan yang dirancang untuk mengembangkan keterampilan umum yang diberikan untuk membekali individu maupun kelompok dalam memajukan promosi Kesehatan (Widiyastuti *et al.*, 2022).

2. Tujuan Pendidikan Kesehatan

Tujuan utama pendidikan kesehatan adalah membuat seseorang mampu menerapkan masalah dan kebutuhan mereka sendiri, mampu memahami apa yang dapat mereka lakukan terhadap masalahnya, dengan sumber daya yang ada ditambah dengan dukungan dari luar, dan mampu memutuskan kegiatan yang tepat untuk meningkatkan taraf hidup sehat dan kesejahteraan masyarakat (Anita, 2022).

Tujuan Pendidikan Kesehatan. Menurut *World Health Organization* (WHO) tujuan pendidikan kesehatan antara lain :

- a. Tercapainya perubahan perilaku individu, keluarga dan masyarakat dalam membina perilaku sehat serta berperan aktif dalam upaya mewujudkan derajat kesehatan yang optimal
- b. Terbentuknya perilaku sehat pada individu, keluarga kelompok dan masyarakat yang sesuai dengan konsep hidup sehat baik fisik, mental dan social.
- c. Merubah perilaku pribadi dan/atau masyarakat dalam bidang kesehatan

3. Manfaat Pendidikan Kesehatan

Secara umum manfaat pendidikan kesehatan secara umum yaitu untuk mengubah perilaku individu atau masyarakat dalam bidang kesehatan. Selain hal tersebut, manfaat pendidikan kesehatan ialah :

- a. Menjadikan kesehatan sebagai suatu yang bernilai di masyarakat
- b. Menolong individu agar mampu secara mandiri atau berkelompok mengadakan kegiatan untuk mencapai tujuan hidup sehat.
- c. Mendorong pengembangan dan penggunaan secara tepat sarana pelayanan kesehatan ada.
- d. Agar penderita (masyarakat) memiliki tanggung jawab yang lebih besar pada kesehatan (dirinya).
- e. Agar orang melakukan langkah-langkah positif dalam mencegah terjadinya sakit, mencegah berkembangnya sakit menjadi parah dan mencegah penyakit menular.

- f. Membudayakan perilaku hidup bersih dan sehat bagi pribadi, keluarga dan masyarakat umum sehingga dapat memberikan dampak yang bermakna terhadap derajat kesehatan masyarakat.
- g. Meningkatkan pengertian terhadap pencegahan dan pengobatan terhadap berbagai penyakit yang disebabkan oleh perubahan gaya hidup dan perilaku sehat sehingga angka kesakitan terhadap penyakit tersebut berkurang (Fredy Akbar *et al.*, 2021).

4. Metode Pendidikan Kesehatan

Beberapa metode pendidikan kesehatan antara lain:

- a. Wawancara

Wawancara merupakan suatu bagian dari penyuluhan atau bimbingan yang dapat diartikan sebagai bertukar pendapat antara penanya atau penjawab apakah individu tertarik dengan perubahan atau tidak.

- b. Bimbingan/Konseling

Bimbingan atau Konseling merupakan bantuan yang diberikan kepada individu untuk mengatasi masalah-masalah dalam kehidupannya, dimana kegiatan tersebut berhubungan langsung dengan individu yang bertujuan untuk membantu dalam merubah sikap dan tingkah laku serta agar individu dapat mencapai kesejahteraan hidupnya.

- c. Penyuluhan

penyuluhan kesehatan adalah kegiatan pendidikan yang dilakukan dengan cara menyebarkan pesan, menanamkan keyakinan, sehingga masyarakat sadar, tahu dan mengerti tetapi juga mau dan bisa melakukan suatu anjuran yang ada hubungannya dengan Kesehatan (Bekti, et al., 2023).

d. Seminar

Metode seminar digunakan pada suatu presentasi satu ahli atau beberapa ahli tentang topik yang dianggap penting atau ramai dibicarakan di masyarakat dalam sasaran kelompok besar dan untuk pendidikan menengah ke atas

e. Ceramah

Metode ceramah merupakan metode pembelajaran yang menyampaikan informasi kepada seluruh audience yang bisa dilakukan kapanpun dan dimanapun.

f. Diskusi Kelompok

Diskusi kelompok membahas suatu topik tertentu yang dipresentasikan kemudian diberikan kesempatan kepada audiens untuk bertanya terkait topik yang dibahas dengan cara bertukar pikiran dengan dua atau lebih dalam suatu kelompok diskusi

5. Media Pendidikan Kesehatan

Media ini dibagi menjadi tiga, yaitu sebagai berikut:

a. Media cetak

- 1) Booklet : digunakan sebagai menyampaikan informasi dalam bentuk buku , berupa gambar maupun tulisan.
 - 2) Modul : merupakan bahan ajar yang disusun secara sistematis dengan Bahasa yang mudah dipahami oleh siswa, sesuai usia dan tingkat pengetahuan mereka agar mereka dapat belajar secara mandiri dengan bimbingan minimal dari pendidik (Widyastuti & Wiryokusumo, 2019).
 - 3) Leaflet : berbentuk lembaran yang dilipat, isi informasi dalam bentuk gambar, atau tulisan dan bisa keduanya
 - 4) Flyer (selebaran) : seperti leaflet namun tidak berbentuk lipatan
 - 5) Flip chart (lembar balik) : berupa pesan atau informasi kesehatan yang berbentuk lembar balik.
 - 6) Poster : ialah suatu bentuk media cetak yang berisi informasi atau pesan kesehatan, biasanya ditempel di dinding.
 - 7) Foto : digunakan sebagai bentuk cara mengungkapkan sebuah informasi Kesehatan.
- b. Media Elektronika
- 1) Televisi : berupa sinetron, kuis, forum diskusi / tanya jawab.
 - 2) Radio : berupa dialog atau tanya jawab, ceramah.
 - 3) Slide : sebagai sampaian sebuah pesan
 - 4) Film strip : sebagai sampaian sebuah pesan kesehatan
- c. Media Papan

Billboard yang diletakan di rayon umum dapat dipakai diisi dengan pesan-pesan atau informasi-informasi Kesehatan. Media papan di sini juga mencakup pesan-pesan yang diulis pada lembaran seng yang pada kendaraan umum (bus/taksi) (Fredy Akbar *et al.*, 2021).

6. Faktor-Faktor Yang Mempengaruhi Pendidikan Kesehatan

Ada beberapa faktor yang perlu diperhatikan agar pendidikan kesehatan dapat mencapai sasaran yaitu :

a. Tingkat Pendidikan

Pendidikan dapat mempengaruhi cara pandang seseorang terhadap informasi baru yang diterimanya . Maka dapat dikatakan bahwa semakin mudah seseorang semakin tinggi tingkat pendidikannya, menerima informasi yang didapatnya .

b. Tingkat Sosial Ekonomi

Semakin tinggi tingkat sosial ekonomi seseorang semakin mudah pula dalam menerima informasi baru. Tingkat sosial ekonomi terlalu rendah sehingga tidak begitu memperhatikan pesan - pesan yang disampaikan, karena lebih memikirkan kebutuhan - kebutuhan yang lain yang lebih mendesak .

c. Adat Istiadat Masyarakat

masih sangat menghargai dan menganggap adat istiadat sebagai sesuatu yang tidak boleh diabaikan

d. Kepercayaan Masyarakat

Masyarakat lebih memperhatikan informasi yang disampaikan oleh orang - orang yang sudah mereka kenal , karena sudah ada kepercayaan. masyarakat dengan penyampaian informasi.

e. Ketersediaan waktu di masyarakat

Waktu penyampaian informasi harus memperhatikan tingkat aktifitas masyarakat untuk menjamin tingkat kehadiran masyarakat dalam penyuluhan (Anita, 2022).

7. Sasaran Pendidikan Kesehatan

Sasaran pendidikan kesehatan itu sendiri dibagi menjadi tiga, yaitu:

- a. Sasaran primer (Primary Target) yaitu sasaran langsung pada masyarakat berupa segala upaya pendidikan/promosi kesehatan.
- b. Sasaran sekunder (Secondary Target), lebih ditujukan pada tokoh masyarakat dengan harapan dapat memberikan pendidikan kesehatan pada masyarakatnya secara lebih luas.
- c. Sasaran tersier (Tertiary Target), sasaran ditujukan pada pembuat keputusan/penentu kebijakan baik ditingkat pusat maupun ditingkat daerah dengan tujuan keputusan yang diambil dari kelompok ini akan berdampak kepada perilaku kelompok sasaran sekunder yang kemudian pada kelompok primer (Afrida et al., 2022).

8. Ruang Lingkup Pendidikan Kesehatan

Ruang lingkup pendidikan kesehatan dapat dilihat dari berbagai dimensi, antara lain dimensi sasaran pendidikan, tempat pelayanan

pendidikan kesehatan, dan tingkat pelayanan kesehatan (Bintoro Widodo, 2014).

- a. Berdasarkan dimensi sasaran pendidikan kesehatan dibagi menjadi:
 - 1) Pendidikan kesehatan individu dengan sasaran individu,
 - 2) Pendidikan kesehatan kelompok dengan sasaran kelompok,
 - 3) Pendidikan kesehatan masyarakat dengan sasaran masyarakat.
- b. Berdasarkan dimensi pelaksanaannya, pendidikan kesehatan dibagi menjadi:
 - 1) Pendidikan kesehatan di sekolah dengan sasaran murid atau siswa, yang pelaksanaannya diintegrasikan dalam Usaha Kesehatan Sekolah (UKS). Implementasi yang lain dapat dilakukan pula melalui kegiatan Palang Merah Remaja (PMR), bahkan dalam kurikulum juga dimasukkan dalam mata pelajaran tertentu misalnya saja mata pelajaran pendidikan jasmani olahraga dan Kesehatan.
 - 2) Pendidikan kesehatan di pusat kesehatan masyarakat, balai kesehatan, rumah sakit dengan sasaran pasien dan keluarga pasien,
 - 3) Pendidikan kesehatan ditempat-tempat kerja dengan sasaran buruh atau karyawan.
- c. Berdasarkan dimensi tingkat pelayanan kesehatan, pendidikan kesehatan dapat dibagi:
 - 1) Promosi kesehatan (health promotion) yaitu peningkatan derajat atau status kesehatan masyarakat yang dilakukan melalui pendidikan, penyuluhan ataupun pelatihan kesehatan,

- 2) Perlindungan umum dan khusus (general and specific protection) yaitu usaha untuk melindungi masyarakat untuk memberikan perlindungan ataupun pencegahan terhadap terjangkitnya suatu penyakit contohnya dengan program imunisasi,
- 3) Diagnosis dini dan pengobatan segera (early diagnosis and prompt treatment) yaitu suatu usaha awal untuk mendeteksi suatu penyakit akibat rendahnya pengetahuan dan kesadaran masyarakat terhadap kesehatan dan penyakit,
- 4) Pembatasan kecacatan (disability limitation) yaitu suatu usaha mencegah terjadinya kecacatan akibat pengobatan yang kurang tuntas akibat ketidak tahuan masyarakat atau menganggap bahwa penyakitnya sudah sembuh, dan
- 5) Rehabitasi (rehabitation) yaitu suatu usaha untuk memulihkan akibat sakit atau cedera yang terkadang orang enggan atau malu untuk melakukannya.

C. Tinjauan Umum Personal Hygiene

1. Definisi Personal Hygiene

Personal hygiene berawal dari bahasa Yunani, berasal dari kata Personal yang artinya perorangan dan Hygiene berarti sehat. Kebersihan perorangan adalah suatu tindakan untuk memelihara kebersihan dan kesehatan seseorang untuk kesejahteraan fisik dan psikis. *Personal hygiene* adalah suatu upaya atau tindakan yang dilakukan untuk memelihara kebersihan dan kesehatan

seseorang dalam mencapai kesejahteraan fisik dan psikis. Kurang perawatan diri adalah kondisi dimana seseorang tidak mampu melakukan perawatan kebersihan untuk dirinya. Pemeliharaan *hygiene* perorangan diperlukan untuk kenyamanan individu, keamanan dan Kesehatan (Potter & Perry, 2005).

Personal hygiene adalah suatu tindakan untuk memelihara kebersihan dan kesehatan seseorang untuk kesejahteraan fisik dan psikis Personal hygiene bertujuan agar manusia dapat memelihara kesehatan diri sendiri, mempertinggi dan memperbaiki nilai kesehatan, serta mencegah timbulnya penyakit. Personal hygiene disini antara lain mencakup kebersihan kulit, kebersihan rambut, perawatan gigi dan mulut, kebersihan tangan, perawatan kuku kaki dan tangan, pemakaian alas kaki, kebersihan pakaian, makanan dan tempat tinggal (Hannan & Hidayat, 2015).

2. Tujuan Personal Hygiene

Tujuan personal hygiene adalah untuk mempertahankan kebersihan dan dapat melatih hidup sehat / bersih dengan memperbaiki gambaran atau persepsi terhadap kesehatan dan kebersihan serta menciptakan penampilan yang sesuai dengan kebutuhan Kesehatan (Potter & Perry, 2005).

Dan beberapa tujuan lainnya yaitu :

- a. Menghilangkan minyak yang menumpuk
- b. Menghilangkan bau badan yang berlebihan
- c. Memelihara integritas permukaan kulit
- d. Menstimulasi sirkulasi / peredaran darah

- e. Meningkatkan kepercayaan diri seseorang
- f. Menciptakan keindahan
- g. Meningkatkan derajat Kesehatan seseorang

3. Manfaat Personal Hygiene

Manfaat personal hygiene adalah dapat mempertahankan perawatan diri, baik secara sendiri maupun dengan bantuan, dapat melatih hidup bersih dan sehat dengan memperbaiki gambaran atau persepsi terhadap kebersihan dan kesehatan, dan menciptakan penampilan yang sesuai dengan kebutuhan kesehatan. Selain itu, dapat membuat rasa nyaman dan relaksasi untuk menghilangkan kelelahan, mencegah gangguan sirkulasi darah dan mempertahankan integritas jaringan. Masa sekolah tidak lepas dari masa bermain sehingga menyebabkan persoalan personal hygiene menjadi terabaikan, namun sekaligus merupakan persoalan yang paling penting untuk diperhatikan (Afifah, I., & Sopiany, 2017).

4. Jenis-Jenis Personal Hygiene

Jenis-jenis *personal hygiene* menurut (Potter & Perry, 2005) yaitu:

a. Kebersihan kulit

Kulit merupakan salah satu bagian penting dari tubuh yang dapat melindungi tubuh dari kuman dan trauma, sehingga diperlukan perawatan yang adekuat (cukup) dalam mempertahankan fungsinya.

Dalam menjaga perawatan kulit dapat dilakukan dengan melakukan mandi, karena dengan mandi setiap hari dapat menghilangkan

kotoran, bau badan, keringat dan membuat rasa nyaman. Mandi sebaiknya dilakukan secara rutin minimal 2 kali sehari dan selalu menggunakan sabun.

Mengganti pakaian secara teratur merupakan salah satu cara menjaga kebersihan kulit. Dalam mengganti pakaian, minimal dilakukan 1x dalam sehari. Seseorang perlu mengganti pakaian lebih sering apabila dalam beraktivitas banyak berkeringat (Patilaiya, 2022).

b. Kebersihan Rambut

Rambut yang terpelihara dengan baik akan membuat membuat terpelihara dengan subur dan indah sehingga akan menimbulkan kesan cantik dan tidak berbau apek. Rambut merupakan bagian dari tubuh yang memiliki fungsi proteksi dan pengatur suhu. Indikasi perubahan status kesehatan diri juga dapat dilihat dari rambut mudah rontok, sebagai akibat gizi kurang.

Dalam menjaga kebersihan rambut dapat dilakukan dengan keramas. Keramas minimal dilakukan dua kali dalam seminggu. Keramas harus lebih sering dilakukan jika seseorang melakukan aktivitas yang mengeluarkan banyak keringat, seperti selesai berolahraga dan bekerja. Keramas dengan menggunakan sampo atau bahan pembersih rambut lainnya, dapat menjaga kebersihan rambut dan kulit kepala. Sampo tidak hanya berfungsi membersihkan rambut tetapi juga untuk memberikan beberapa vitamin bagi rambut sehingga rambut subur dan berkilau (Potter & Perry, 2005).

c. Kebersihan gigi dan mulut

Gigi dan mulut merupakan bagian penting yang harus dipertahankan kebersihannya sebab melalui organ ini berbagai kuman dapat masuk. Hygiene mulut membantu mempertahankan status kesehatan mulut, gigi, gusi, dan bibir. Dengan menggosok gigi dapat membersihkan gigi dari plak, bakteri dan mengurangi ketidak nyamanan yang dihasilkan dari bau dan rasa yang tidak nyaman. Hygiene mulut yang baik memberikan rasa sehat dan selanjutnya menstimulasi nafsu makan.

Menyikat gigi merupakan salah satu cara dalam menjaga kebersihan gigi dan mulut. Menggosok gigi secara benar dan teratur, sedikitnya di lakukan 4 kali sehari yaitu setiap selesai makan dan sebelum tidur. Menggosok gigi menggunakan sikat gigi sendiri. Memeriksa kesehatan gigi dan mulut secara rutin kurang lebih 6 bulan sekali ke puskesmas atau ke dokter gigi (Patilaya, 2022).

d. Kebersihan mata

Mata merupakan organ yang sangat penting bagi kehidupan manusia karena sebagian besar aktivitas manusia selalu menggunakan mata. Secara normal tidak ada perawatan khusus yang diperlukan untuk mata karena secara terus menerus dibersihkan oleh air mata, kelopak mata dan bulu mata yang mencegah masuknya partikel asing kedalam mata.

Dalam menjaga kesehatan dan kebersihan mata dapat dilakukan dengan cara mengusap kotoran pada mata dari sudut mata bagian dalam ke sudut mata bagian luar mata menggunakan kain yang lembut dan bersih

serta selalu melindungi mata dari kemasukan debu dan kotoran (Potter & Perry, 2005).

e. Kebersihan telinga

Telinga berfungsi sebagai pendengaran. Sangat penting bagi seseorang untuk selalu menjaga kebersihan telinga, karena apabila telinga terdapat serumen ataupun kotoran yang menumpuk dan tidak dibersihkan, maka akan mengganggu fungsi pendengaran. Dalam menjaga kebersihan telinga dapat dilakukan secara rutin sekitar 1-2x dalam seminggu. Pada saat membersihkan harus dilakukan dengan hati - hati menggunakan alat yang bersih dan aman. Tidak diperbolehkan menggunakan alat yang tajam seperti peniti untuk membersihkan serumen yang ada pada telinga (Potter & Perry, 2005).

f. Kebersihan tangan, kaki dan kuku.

Hal ini penting dilakukan, karena dapat menghindarkan dari berbagai penyakit. Sebagaimana kita ketahui kuku dan tangan yang kotor dapat menyebabkan bahaya kontaminasi dan menimbulkan berbagai penyakit. Beberapa usaha dapat dilakukan antara lain :

- a. Membersihkan tangan sebelum makan
- b. Memotong kuku secara teratur
- c. Membersihkan lingkungan
- d. Mencuci kaki sebelum tidur (Patilaiya, 2022).

Menjaga kebersihan kuku merupakan salah satu aspek penting dalam mempertahankan perawatan diri karena berbagai kuman dapat

masuk ke dalam tubuh melalui kuku. Dengan demikian kuku seharusnya terlihat sehat dan bersih. Memotong kuku dapat dilakukan sekurang - kurangnya 1x dalam seminggu atau saat terlihat panjang. Dalam memotong kuku dianjurkan untuk menggunakan pemotong kuku.

Dalam menjaga kebersihan dan kesehatan pada kaki dapat dilakukan dengan menggunakan alas kaki yang lembut, aman, dan nyaman. Jenis alas kaki yang dipakai dapat mempengaruhi masalah kaki dan kuku. Selain itu yang menjadi keharusan untuk menjaga kebersihan kaki adalah dengan mencuci kaki. Mencuci kaki dapat dilakukan Setelah beraktivitas atau saat kaki terlihat kotor dan sebelum pergi tidur (Patilaiya, 2022).

g. Kebersihan hidung

Hidung berfungsi sebagai indra pembau dan sebagai jalan nafas. Lubang hidung terdapat bulu-bulu hidung dan lendir yang berfungsi untuk menyaring kotoran yang masuk bersama udara yang dihirup. Dalam menjaga kebersihan hidung dapat dilakukan dengan menggunakan kapas, sapu tangan atau tisu yang bersih dengan cara mengangkat sekresi hidung secara lembut (Patilaiya, 2022).

5. Prinsip-Prinsip Personal Hygiene

Beberapa prinsip keperawatan kebersihan diri yang harus di perhatikan oleh perawat (Potter & Perry, 2005) meliputi :

- a. Perawat menggunakan keterampilan komunikasi terapeutik

- b. Perawat mengintegrasikan strategi perawatan lain (seperti : Latihan rentang gerak)
- c. Perawat mempertimbangkan keterbatasan fisik klien
- d. Perawat menghormati pilihan budaya, kepercayaan nilai dan kebiasaan klien.
- e. Perawat menjaga kemandirian klien
- f. Menjamin privasi klien
- g. Menyampaikan rasa hormat dan mendorong Kesehatan fisik klien

6. Faktor-Faktor Yang Mempengaruhi Personal Hygiene

Faktor-faktor yang mempengaruhi Personal Hygiene antara lain:

- a. *Body image* : yaitu gambaran individu terhadap dirinya sangat mempengaruhi kebersihan diri.
- b. Status sosial ekonomi : yaitu personal hygiene memerlukan alat dan bahan seperti sabun, pasta gigi, sikat gigi, shampo, alat mandi yang semuanya memerlukan uang untuk menyediakannya.
- c. Pengetahuan : yaitu pengetahuan personal hygiene sangat penting karena pengetahuan yang baik dapat meningkatkan kesehatan.
- d. Budaya : disebagian masyarakat misalnya jika ada individu yang sakit tertentu maka tidak boleh dimandikan.
- e. Kebiasaan seseorang : ada kebiasaan seseorang menggunakan produk tertentu dalam perawatan diri.

- f. Kondisi fisik : Pada kondisi sakit kemampuan merawat diri berkurang dan perlu bantuan untuk melakukannya (Setianingsih & Putri, 2017).

7. Dampak Personal Hygiene

Dampak yang sering timbul pada masalah personal hygiene

a. Dampak fisik

Banyak gangguan kesehatan yang diderita seseorang karena tidak terpeliharanya kebersihan perorangan dengan baik. Gangguan fisik yang sering terjadi adalah gangguan integritas kulit, gangguan membran mukosa mulut, infeksi pada mata dan telinga, dan gangguan fisik pada kuku.

b. Dampak psikososial

Masalah sosial yang berhubungan dengan personal hygiene adalah kebutuhan rasa nyaman, kebutuhan dicintai dan mencintai, kebutuhan harga diri, aktualisasi diri dan gangguan interaksi sosial melakukannya (Kristanti et al., 2019).

8. Pandangan Islam Terkait Personal Hygiene

Kebersihan dan kesucian (*taharah*) mempunyai perhatian yang sangat tinggi di dalam Islam. Perhatian Islam tidak hanya terhadap kebersihan yang terlihat (*hissiy*), namun juga terhadap kebersihan yang tidak terlihat dzatnya (*ma"nawi*). Agama-agama lain tidak memiliki fokus yang sedemikian hebat

terhadap masalah kebersihan, melebihi perhatian Islam pada kebersihan. Hal ini dapat ditegaskan sebagaimana yang tertera didalam Q.S. At- Taubah/108:

فِيهِ رَجَالٌ يُحِبُّونَ أَنْ يَتَطَهَّرُوا وَاللَّهُ يُحِبُّ الْمُطَهَّرِينَ

Terjemahnya :

“Di dalamnya ada orang-orang yang gemar membersihkan diri. Allah menyukai orang-orang yang membersihkan diri.”

Tafsir Al – Azhar berpendapat bahwa di ayat ini kita bertemu dua pokok mengapa hanya di mesjid itu Rasul s.a.w. diizinkan Tuhan mengerjakan sembahyang. Mengapa dilarang keras pada mesjid “berbahaya” tadi, meskipun tempat itu oleh yang mendirikan diberi nama mesjid juga. Sebab pertama ialah keadaan mesjid itu sendiri, yaitu sejak semula dia didirikan, dasar niat mendirikan ialah takwa kepada Allah. Tidak ada terselip niat jahat sedikit jua. Dapatlah kita fahami bagaimana niat Muhajirin dan Anshar, baik di waktu mendirikan Mesjid Quba’ atau ketika mendirikan Mesjid Madinah.

Bukankah sejak hari pertama mendirikan mesjid itu mereka telah membebaskan diri daripada pengaruh penyembah berhala di Makkah, dan Anshar menyambut pendatang baru itu karena hendak bergabung, berbakti dan bertakwa kepada Tuhan, dan di dalam mesjid itu disatupadukan seluruh tenaga buat menyembah Allah. Sedang mesjid Dhirar, sangat jauh maksud orang mendirikannya dari itu, bahkan hendak menandingi dan menghancurkan ketakwaan di mesjid yang asli. Kedua, ialah siapa-siapa yang sembahyang ke

mesjid itu sendiri, yaitu orang-orang yang selalu mencintai, menginginkan kebersihan. Yaitu kebersihan zahir dan batin. Kebersihan batin, karena mereka akan sembahyang dengan terlebih dahulu mengambil wudhu', dan tidak boleh masuk ke dalam mesjid kalau sedang junub.

Dan ada lagi tuntunan-tuntunan lain agar bila masuk ke dalam mesjid hendaklah berhias, artinya memakai pakaian yang bersih. Tidak boleh oleh Rasul kalau sembah yang hanya dengan sehelai izar saja. (Lihat kembali tentang berhias ke mesjid di Surat al-A'raf, Surat 7 ayat 30 Juzu' 8). Maka didikan kesukaan kepada yang bersih yang dimulai dari wudhu' dan istinja' (membersihkan kemaluan sehabis berak dan kencing), sampai kepada mandi junub itu menyebabkan pula mesjid itu sendiripun jadi bersih apatah lagi bila dipertalikan lagi dengan ayat 18 daripada Surat ini sendiri, yaitu bahwa orang yang bersedia meramaikan mesjid Allah itu lain tidak hanyalah orang-orang beriman kepada Allah, beriman kepada Hari Kemudian, mendirikan sembahyang dan mengeluarkan zakat, dan tidak ada tempat mereka takut melainkan Allah. Di samping kebersihan zahir itu ialah kebersihan batin, kesucian hati, ikhlas, jujur, khusyu dan tadharru kepada Allah. Artinya tempat suci bersih dan disembahyangi oleh orang yang suci bersih pula.

D. Tinjauan Umum Pondok Pesantren

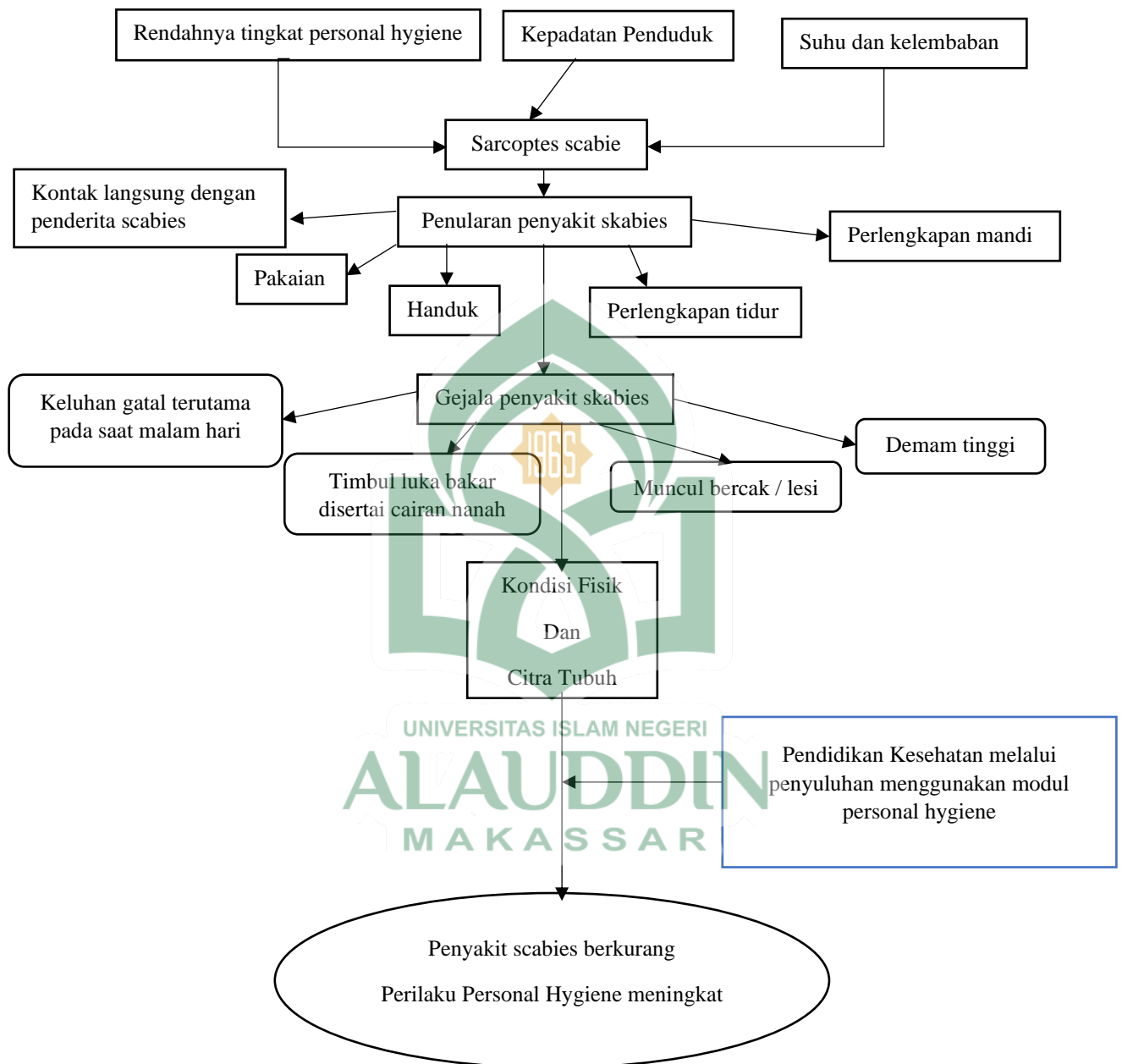
Pesantren merupakan lembaga pendidikan dan tempat penyebaran Islam, lahir dan berkembang sejajar dengan perkembangan Islam di Nusantara. Sebagai lembaga pendidikan pada awalnya penyelenggaraan pendidikan dan

pengajaran diberikan secara non klasikal yaitu sistem sorogan (Nasution, 2020). Pesantren adalah suatu tempat yang tersedia untuk para santri dalam menerima pelajaran-pelajaran agama Islam sekaligus tempat berkumpul dan tempat tinggal. Santri-santri yang berada di Pondok pesantren pada dasarnya sama saja dengan anak didik di sekolah-sekolah umum yang harus berkembang yang perlu mendapat pelatihan khusus terutama kesehatan dan pertumbuhannya (Sonata, 2014).

Permasalahan kesehatan yang dihadapi santri-santri tidak beda dengan permasalahan yang di hadapi anak sekolah umum, bahkan bagi santri yang mondok akan bertambah lagi dengan masalah kesehatan lingkungan yang ada di pondok yang mereka tempati (Sonata, 2014). Jika para santri dan pengelolanya tidak sadar akan pentingnya menjaga kebersihan baik personal hygiene maupun kebersihan lingkungan, maka kondisi seperti ini sangat memungkinkan untuk berkembangnya penularan suatu penyakit Skabies, diare, dan ISPA (Sonata, 2014).

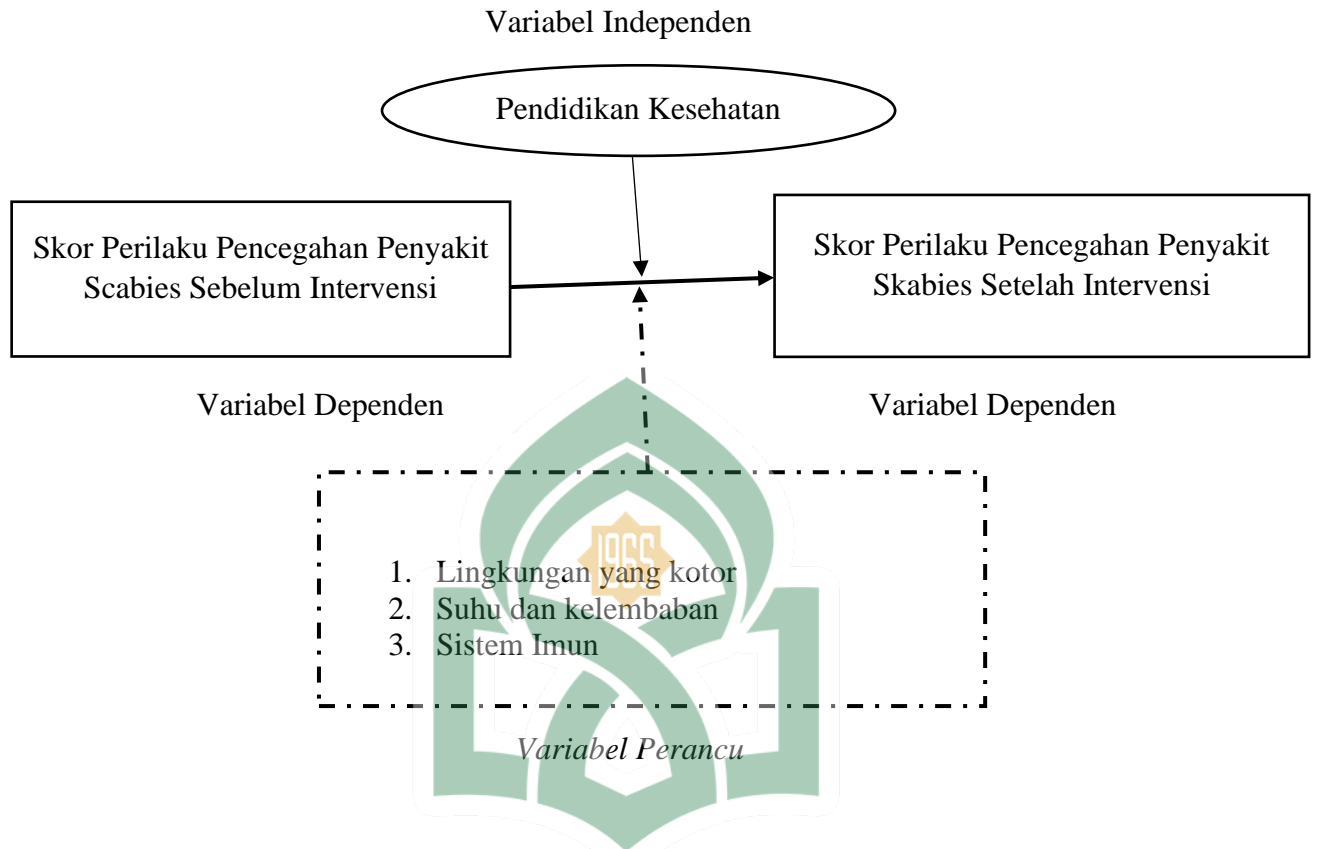
Peneliti melakukan penelitian di pondok pesantren karena Pondok Pesantren merupakan tempat tinggal bersama yang padat ditempati santriwati dengan kebiasaan menggunakan pakaian, handuk, dan tempat tidur secara bersama ataupun bergantian.

E. Kerangka Teori



Bagan 2 1 Kerangka Teori




F. Kerangka Konsep



Bagan 2-2 Kerangka Konsep

UNIVERSITAS ISLAM NEGERI
ALAUDDIN
 MAKASSAR

Keterangan :

-  : Variabel Independen
-  : Variabel dependen
-  : Variabel Perancu

BAB III

METODE PENELITIAN

A. Desain Penelitian

Penelitian ini merupakan penelitian kuantitatif dengan metode *quasy experiment (pre and post test without control)*. Pada desain penelitian ini, sebelum diberikan intervensi terlebih dahulu diberikan *pre-test* yang bertujuan untuk menilai perilaku personal hygiene, sesudah diberikan intervensi akan diberikan *post-test*. Intervensi yang akan dilakukan pada penelitian ini berupa penyuluhan Kesehatan menggunakan modul personal hygiene. Penelitian kuantitatif merupakan penelitian yang menggunakan data berupa angka sebagai alat menganalisis keterangan mengenai apa yang ingin diketahui (Assyakurrohim et al., 2023).

B. Lokasi dan Waktu Penelitian

Penelitian ini dilakukan di Pondok Pesantren Modern Putri IMMIM Minasate'ne-Pangkep pada tanggal 27 bulan April sampai tanggal 29 bulan Agustus tahun 2023

C. Populasi Dan Sample

1. Populasi

Populasi adalah seluruh kelompok orang (atau lembaga, peristiwa, atau objek studi lainnya) yang ingin digambarkan dan dipahami. Karena ini adalah kelompok sasaran besar yang peneliti harapkan untuk digeneralisasi (Firmansyah & Dede, 2022). Dalam hal ini populasinya

adalah SMP Pondok Pesantren modern IMMIM Putri minasare'ne Kab. Pangkajene dan Kepulauan yang berjumlah 91 santriwati.

2. Sampel

Sampel merupakan bagian populasi yang akan di teliti atau sebagian jumlah dari karakteristik yang di miliki oleh populasi (Hidayat, A, 2021).).Teknik sampling yang digunakan dalam penelitian ini adalah *Total sampling*. Besar sampel pada penelitian ini di tentukan dengan kriteria inklusi dan eksklusi :

a. Kriterion inklusi

- 1) Santriwati yang menetap di pondok pesantren modern putri immim minasate'ne pangkep.
- 2) Santriwati kelas VII SMP di pondok pesantren modern putri immim
- 3) Santriwati yang bersedia menjadi responden dan dapat menjawab kuesioner dengan tepat

b. Kriteria Eksklusi

- 1) Santriwati yang menolak memperbaiki personal hygiene
- 2) Santriwati yang memiliki riwayat penyakit kulit

Sampel adalah sebagian atau mewakili seluruh populasi yang akan diteliti (Nursalam, 2016). Jumlah sampel dalam penelitian ini adalah sebanyak 24 responden yang mewakili seluruh santriwati di pondok pesantren modern immim putri.(Dharma, 2011)

D. Variable Penelitian

Pada penelitian ini digunakan dua variabel yaitu variabel dependen (variabel terikat) dan variabel independen (variabel bebas). Dalam penelitian ini Pendidikan Kesehatan sebagai variabel independen dan perilaku pencegahan penyakit skabies sebagai variabel dependen.

E. Teknik Pengumpulan Data

Cara mengumpulkan informasi merupakan upaya yang dilaksanakan untuk mengumpulkan informasi yang ada kaitannya dengan topik yang diteliti. Berikut ini cara mengumpulkan data yaitu:

1. Data Primer

Data primer merupakan sumber informasi yang diperoleh langsung dari sumber kepada pengumpul data atau sederhananya disebut data langsung (Sugiono, 2018). Metode pengumpulan data dalam penelitian ini adalah kuesioner. Kuesioner adalah teknik pengumpulan data yang dilakukan dengan mengajukan serangkaian pertanyaan atau pernyataan tertulis kepada responden untuk dijawab serta peneliti untuk diisi.

2. Data Sekunder

Data sekunder merupakan informasi yang diperoleh dari dokumen atau orang lain atau disebut juga dengan data tidak langsung (Sugiono, 2018). Pada penelitian ini, data sekunder diperoleh dari kepala sekolah SMP Pondok Pesantren Modern IMMIM Putri.

F. Instrumen Penelitian

1. Kuesioner

Instrumen yang digunakan dalam penelitian ini adalah Kuisisioner perilaku Personal Hygiene oleh (A. N. Hidayah, 2021).

a. Perilaku personal hygiene

Kuesioner perilaku *personal hygiene* terdapat 20 pernyataan dengan jawaban alternatif “benar” dan “salah” yang berisi tentang kebersihan kulit, kebersihan tangan dan kuku, kebersihan handuk, kebersihan pakaian dan kebersihan tempat tidur atau sprei yang di adopsi dari penelitian (Ayu Ananda).

Aspek pengukuran untuk personal hygiene, masing-masing variabel diukur dengan menjumlahkan skor dari tiap-tiap pertanyaan/kuesioner sebanyak 4 yang telah diberi bobot dengan kriteria:

1). Jawaban benar = 2,5

2). Jawaban salah = 0

Maka didapat skor tertinggi 10 dan terendah 0, kemudian dikategorikan berdasarkan jumlah skor yang diperoleh dengan kategori sebagai berikut:

a) Baik, jika skor yang diperoleh responden $> 75\%$ (nilai 8-10)

b) Buruk, jika skor yang diperoleh responden $\leq 75\%$ (nilai 0-7.9)

1) Uji validitas

Validitas adalah suatu ukuran yang menunjukkan kevalidan atau kesahihan suatu instrument. Jadi pengujian validitas itu mengacu pada sejauh mana suatu instrument dalam

menjalankan fungsi. Instrument dikatakan valid jika instrument tersebut dapat digunakan untuk mengukur apa yang hendak diukur (Sugiyono, 2014).

Uji validitas kuesioner dilakukan pada santri di Pesantren Modern Nurul Hakim, Tembung sebanyak 30 santri.

Tabel 3. 1. Hasil Uji Validitas Kuesioner Personal Hygiene

Variabel	Pertanyaan	<i>r</i> hitung	><	<i>r</i> tabel	Keterangan
Kebersihan Kulit	1	0,483	>	0,3610	Valid
	2	0,486	>	0,3610	Valid
	3	0,552	>	0,3610	Valid
	4	0,695	>	0,3610	Valid
Kebersihan Tangan dan Kuku	1	0,415	>	0,3610	Valid
	2	0,385	>	0,3610	Valid
	3	0,437	>	0,3610	Valid
	4	0,627	>	0,3610	Valid
Kebersihan Pakaian	1	0,432	>	0,3610	Valid
	2	0,380	>	0,3610	Valid
	3	0,623	>	0,3610	Valid
	4	0,563	>	0,3610	Valid
Kebersihan Handuk	1	0,836	>	0,3610	Valid
	2	0,728	>	0,3610	Valid
	3	0,523	>	0,3610	Valid
	4	0,523	>	0,3610	Valid
Kebersihan Tempat Tidur dan Sprei	1	0,389	>	0,3610	Valid
	2	0,438	>	0,3610	Valid
	3	0,563	>	0,3610	Valid
	4	0,632	>	0,3610	Valid

Berdasarkan tabel diatas hasil uji validitas diatas *Pearson Correlation* didapatkan nilai *r* hitung > nilai *r* tabel. Pertanyaan dinyatakan valid apabila nilai *r* hitung lebih besar daripada nilai *r* tabel, pada uji validitas ini menunjukkan bahwa sampel uji validitas Personal Hygiene dinyatakan semuanya valid.

2) Uji Reabilitas

Reliabilitas merupakan indeks yang memperlihatkan sejauh mana alat pengukuran dapat dipercaya atau diandalkan. Hal ini menunjukkan sejauh mana hasil pengukuran itu tetap konsisten bila dilakukan pengukuran dua kali atau lebih dari dua kali terhadap gejala yang sama dengan alat ukur yang sama (Notoatmodjo, 2018).

Peneliti menggunakan pengukuran One Shot atau diukur sekali saja. Pengukuran tersebut hanya dilakukan sekali dan kemudian hasilnya dibandingkan dengan pertanyaan lain. Pada umumnya pengukuran One Shot dilakukan dengan beberapa pertanyaan (Hastono, 2017). Untuk mengetahui reliabilitas dilakukan dengan cara melakukan uji Crombarch Alpha dengan keputusan uji seperti:

- a. Bila Crombarch Alpha $\geq 0,6$ artinya variabel reliable
- b. Bila Crombarch Alpha $\leq 0,6$ artinya variabel tidak reliable.

Tabel 3. 2 Hasil Uji Reliabilitas Kuesioner Personal Hygiene

Sub Variabel	Cronbach's Alpha	Kriteria
Kebersihan Kulit	0,615	Reliabel
Kebersihan Tangan dan Kuku	0,782	Reliabel
Kebersihan Pakaian	0,896	Reliabel
Kebersihan Handuk	0,673	Reliabel
Kebersihan Tempat Tidur dan Sprei	0,879	Reliabel

Berdasarkan tabel 3.2 dari hasil uji reliabilitas didapatkan nilai *Cronbach's Alpha* pada semua variabel lebih besar dari nilai konstanta yaitu sebesar 0,6. Sehingga pertanyaan dari

variabel kebersihan kulit, kebersihan tangan dan kuku, kebersihan pakaian, kebersihan handuk, kebersihan tempat tidur dan sprei dinyatakan reliabel

2. Modul

Modul merupakan bahan ajar yang disusun secara sistematis dengan bahasa yang mudah dipahami oleh siswa, yang bertujuan untuk membantu peneliti dalam menyampaikan Pendidikan Kesehatan.

a. Uji Validitas

Dalam penelitian ini, modul personal hygiene dilakukan uji validitas. Dimana uji validitas dilakukan di Pondok Pesantren Putri Yatama Mandiri melalui penyebaran modul dengan jumlah responden 15 orang. jika $r_{hitung} > r_{tabel}$ pada tingkat signifikansi tertentu, maka item pertanyaan tersebut dapat dikatakan valid.

Tabel 3.3 Hasil Uji Validitas Modul

Pertanyaan	r_{hitung}	$><$	r_{tabel}	Keterangan
P1	0.935	$>$	0.5140	VALID
P2	0.953	$>$	0.5140	VALID
P3	0.935	$>$	0.5140	VALID
P4	0.935	$>$	0.5140	VALID

Dari tabel 3.3 menunjukkan bahwa dari seluruh item pertanyaan P1, P2, P3, dan P4 memiliki nilai corrected item-total (r_{hitung}) lebih besar dari nilai tabel ($r_{tabel} = 0.5140$), artinya seluruh item pertanyaan yang digunakan untuk mengukur suatu variabel penelitian semuanya valid.

b. Uji Reabilitas

Reliabilitas adalah indeks yang menunjukkan sejauh mana suatu alat pengukur dapat dipercaya atau dapat diandalkan. Hal ini berarti :

- 1) Jika nilai cronbach's alpha $>$ nilai signifikan, maka instrument dikatakan reliable
- 2) Jika nilai cronbach's alpha $<$ nilai signifikan, maka instrument dikatakan tidak reliable

Uji reliabilitas diukur menggunakan cronbach's alpha 0 sampai 1. Ukuran kemantapan cronbach's alpha dapat diinterpretasikan sebagai berikut:

- 1) Nilai cronbach's alpha 0,00 – 0,20 maka artinya kurang reliable
- 2) Nilai cronbach's alpha 0,21 – 0,40 maka artinya agak reliable
- 3) Nilai cronbach's alpha 0,41 – 0,60 maka artinya cukup reliable
- 4) Nilai cronbach's alpha 0,61 – 0,80 maka artinya reliable
- 5) Nilai cronbach's alpha 0,81 – 1,00 maka artinya sangat reliabel

Tabel 3. 4 Hasil Uji Validitas Modul

variabel	r hitung	r tabel	Keterangan
Pemahaman Modul	0,849	0,6	reliabel

Berdasarkan tabel 3.4 dari hasil uji reliabilitas didapatkan nilai *Cronbach's Alpha* pada variabel lebih besar dari nilai konstanta yaitu sebesar 0,6. Sehingga modul tersebut reliable untuk digunakan,

G. Teknik Pengolahan dan Analisis Data

1. Teknik Pengolahan Data

Proses pengolahan data dilakukan melalui tahap-tahap sebagai berikut:

a. *Editing*

Editing adalah upaya untuk memeriksa kembali kebenaran yang diperoleh atau dikumpulkan. Dilakukan pengecekan kembali pada data yang telah didapatkan untuk melihat kelengkapan dan kebenaran pada data tersebut.

b. *Coding*

Kuesioner yang telah diedit atau disunting, selanjutnya dilakukan peng “kodean” atau “*coding*” yakni mengubah data berbentuk kalimat atau huruf menjadi bilangan. Hal ini bertujuan agar pengolahan data menjadi lebih mudah

c. *Transferring*

Data yang telah diberi kode kemudian disusun secara berurutan sesuai dengan klasifikasi data.

d. *Tabulating*

Tabulasi dilakukan dengan meringkas data yang masuk dalam tabel-tabel yang telah disiapkan tabel dengan kolom dan baris yang disusun dengan cermat sesuai kebutuhan atau mengelompokkan data sesuai dengan tujuan dan kemudian dimasukkan ke dalam tabel tujuan agar data yang telah tersusun rapi mudah dibaca dan dianalisa.

2. Analisis Data

a. Uji Univariat

Tujuan analisis univariat yaitu mengetahui bagaimana distribusi frekuensi pada variabel (Hulu & Sinaga, 2019). Analisis ini menggunakan analisis deskriptif statistik. Hasil analisis ini akan

digunakan sebagai dasar perhitungan selanjutnya. Pada penelitian ini dalam tabel frekuensi mengenai karakteristik responden, Perilaku personal hygiene.

b. Uji Bivariat

Uji bivariat dilakukan dengan membandingkan hasil pengukuran perilaku personal hygiene sebelum dan sesudah diberikan intervensi dengan menggunakan uji *Paired t test* jika data terdistribusi normal sedangkan data yang tidak terdistribusi normal akan digunakan uji *Wilcoxon* dengan menggunakan aplikasi *Statistical for Social Science* (SPSS 25) (Tarjo, 2019).

H. Etika Penelitian

Etika penelitian adalah sesuatu yang begitu penting, sehingga peneliti selalu meminta izin lebih awal sebelum memulai penelitian. Responden dalam penelitian ini hanya diminta untuk berpartisipasi secara sukarela dan tidak dalam unsur pemaksaan didalamnya, dan peneliti menggunakan pedoman etika dalam memberikan perlindungan pada responden dari berbagai risiko serta efek yang muncul ketika proses penelitian dilaksanakan (Indra & Cahyaningrum, 2019).

Penelitian ini telah mendapatkan keterangan layak etik dari komite etik penelitian kesehatan Universitas Islam Negeri Alauddin Makassar dengan nomor C.014/KEPK/FKIK/I/2023. Dalam melakukan penelitian terdapat beberapa prinsip penelitian yang harus diperhatikan oleh peneliti, yakni:

1. *Informed Consent* (Persetujuan Responden)

Dengan memberikan formulir persetujuan, informed consent merupakan bentuk kesepakatan antara peneliti dan partisipan penelitian. Dengan menandatangani formulir persetujuan untuk menjadi responden sebelum penelitian, maka diperoleh informed consent. Peneliti harus menghormati hak-hak responden jika responden tidak memberikan persetujuan, yang memastikan bahwa responden memahami maksud dan tujuan penelitian

2. Anonymity (Tanpa Nama)

Peneliti tidak akan mencantumkan nama responden untuk menjaga kerahasiaan. Dengan demikian, responden cuma diberi kesempatan dalam pemberian nama ditulis kode atau inisial, yang itu adalah awalan nama responden, pada kuesioner. Misalnya (S)

3. *Confidentially* (Kerahasiaan)

Peneliti menjamin kerahasiaan data responden dan hanya akan melaporkan kelompok data tertentu sebagai hasil penelitian. Ini tidak termasuk data yang dibutuhkan oleh peneliti, yang tidak akan disajikan pada saat hasil, dan kuesioner yang digunakan oleh peneliti untuk mengukur tingkat kecemasan responden akan dihapus setelah hasil disajikan (Tarjo, 2019).

BAB IV

HASIL DAN PEMBAHASAN

A. Gambaran Umum Lokasi Peneliiian

Penelitian ini tentang Pengaruh Pendidikan Kesehatan Terhadap Perilaku Pencegahan Penyakit Skabies di Pondok Pesantren Modern IMMIM Putri. Pengumpulan data telah dilakukan pada tanggal 18 Juli – 1 Agustus 2023 di Pondok Pesantren Modern IMMIM Putri.

B. Hasil Penelitian

Responden pada penelitian ini berjumlah 24 orang. Adapun jenis penelitian ini yaitu kuantitatif dengan membagikan kuesioner *Pre Test* kepada responden kemudian melakukan Penyuluhan Kesehatan dengan modul personal hygiene sebagai bahan ajar dan membagikan kuesioner *Post Test*. Adapun responden pada penelitian ini adalah santriwati kelas VII SMP yang bersedia untuk berpartisipasi dengan mengisi kuisisioner dengan jujur.

1. Karakteristik responden

a. Distribusi Frekuensi Responden Berdasarkan Umur Responden

Karakteristik responden berdasarkan hasil pengelolaan data yang diperoleh dari lembar kuesioner yang telah di sebar di Pondok Pesantren Modern IMMIM Putri dapat dilihat pada tabel 4.1 menggambarkan karakteristik responden berdasarkan Umur responden

Tabel 4. 1 Distribusi Frekuensi Responden Berdasarkan Umur Responden

Karakteristik	Frekuensi (n)	Persentase %
Umur		
11 Tahun	3	12.5%
12 Tahun	20	83.3%
13 Tahun	1	4.2%
Total	24	100%

Sumber : Data Primer, 2023

Pada tabel 4.1 menunjukkan bahwa mayoritas umur responden yang berpartisipasi yaitu usia 12 tahun sebanyak 20 orang (80.3%).

2. Analisis Univariat

a. Distribusi Frekuensi Kebersihan Kulit

Tabel 4. 2 Distribusi Frekuensi Kebersihan Kulit

Kebersihan Kulit	Pre (f)	Post (f)
Baik	5	18
Buruk	19	6
Total	24	24

Sumber : Data Primer, 2023

Berdasarkan tabel 4.2 mengenai distribusi responden didapatkan hasil kebersihan kulit sebelum dan setelah dilakukan Pendidikan Kesehatan menyatakan bahwa dari total 24 responden yang mendapatkan kebersihan kulit dengan kategori buruk pada saat *pre-test* sebanyak 19 responden. Sedangkan, pada *post-test* yang mendapatkan kebersihan kulit dengan kategori baik sebanyak 18 responden.

b. Distribusi Frekuensi Kebersihan Tangan dan Kuku

Tabel 4.3 Distribusi Frekuensi Kebersihan Tangan dan Kuku

Kebersihan Tangan dan Kuku	Pre (f)	Post (f)
Baik	6	19
Buruk	18	5
Total	24	24

Sumber : Data Primer,2023

Berdasarkan table 4.3 mengenai distribusi responden didapatkan hasil kebersihan tangan dan kuku sebelum dan setelah dilakukan Pendidikan Kesehatan menyatakan bahwa dari total 24 responden yang mendapatkan kebersihan tangan dan kuku buruk pada saat *pre-test* sebanyak 18 responden. Sedangkan, pada *post-test* yang mendapatkan kebersihan tangan dan kuku baik sebanyak 19 responden.

c. Distribusi Frekuensi Kebersihan Pakaian

Tabel 4.4 Distribusi Frekuensi Kebersihan Pakaian

Kebersihan Pakaian	Pre (f)	Post (f)
Baik	5	24
Buruk	19	0
Total	24	24

Sumber : Data Primer,2023

Berdasarkan table 4.4 mengenai distribusi responden didapatkan hasil kebersihan kulit sebelum dan setelah dilakukan Pendidikan Kesehatan menyatakan bahwa dari total 24 responden yang mendapatkan kebersihan pakaian dengan kategori buruk pada saat *pre-test*

sebanyak 19 responden. Sedangkan, pada *post-test* yang mendapatkan kebersihan pakaian dengan kategori baik adalah 24 responden.

d. Distribusi Frekuensi Kebersihan Handuk

Tabel 4. 5 Distribusi Frekuensi Kebersihan Handuk

Kebersihan Handuk	Pre (f)	Post (f)
Baik	4	18
Buruk	20	6
Total	24	24

Sumber : Data Primer,2023

Berdasarkan table 4.5 mengenai distribusi responden didapatkan hasil kebersihan handuk sebelum dan setelah dilakukan Pendidikan Kesehatan menyatakan bahwa dari total 24 responden yang mendapatkan kebersihan handuk dengan kategori buruk pada saat *pre-test* sebanyak 20 responden. Sedangkan, pada *post-test* yang mendapatkan kebersihan handuk dengan kategori baik sebanyak 18 responden.

e. Distribusi Frekuensi Kebersihan Tempat Tidur dan Seprei

Tabel 4. 6 Distribusi Frekuensi Kebersihan Tempat Tidur dan Seprei

Kebersihan Tempat Tidur dan Seprei	Pre (f)	Post (f)
Baik	0	10
Buruk	24	14
Total	24	24

Sumber : Data Primer,2023

Berdasarkan table 4.6 mengenai distribusi responden didapatkan kebersihan tempat tidur dan seprei sebelum dan setelah dilakukan

Pendidikan Kesehatan menyatakan bahwa dari total 24 responden yang mendapatkan kebersihan tempat tidur dan seprei dengan kategori buruk pada saat *pre-test* sebanyak 24 responden. Sedangkan, pada *post-test* yang mendapatkan kebersihan tempat tidur dan seprei tempat tidur dan seprei dengan kategori baik adalah 10 responden.

3. Analisis Bivariat

- a. Pengaruh Pendidikan Kesehatan Sebelum dan Setelah diberikan Penyuluhan Kesehatan Bebas Modul Personal Hygiene Terhadap Perilaku Kebersihan Kulit.

Tabel 4. 7 Pengaruh Pendidikan Kesehatan Sebelum dan Setelah diberikan Penyuluhan Kesehatan Bebas Modul Personal Hygiene Terhadap Perilaku Kebersihan Kulit

<i>Variabel</i>	<i>N</i>	<i>Mean</i>	<i>SD</i>	<i>P Value</i>
Sebelum	24	20.83	41.485	0.000
Sesudah	24	75.00	44.233	

Sumber: Data Primer, 2023

Hasil uji normalitas data menggunakan Spss 25 dengan melihat Shapiro wilk pada nilai pre test ini adalah 0.000 dan uji normalitas data pada post test adalah 0.000 sehingga <0.05 dengan demikian kedua data tersebut tidak terdistribusi normal dengan melihat *Shapiro wilk* dengan jumlah responden dibawah 50 orang. Oleh karena ini peneliti melakukan uji Wilcoxon untuk mengolah data penelitian yang telah diperoleh.

Berdasarkan tabel 4.7 menunjukkan rerata perilaku personal hygiene responden sebelum (20.83) dengan standar deviasi (41.485) dan sesudah (75.00) dengan standar deviasi (44.233), pada *p values pre test* dan *post test* = $0.000 \leq 0.05$ dengan menggunakan tingkat kepercayaan 95% yang berarti ada peningkatan perilaku sebelum dan sesudah dilakukan intervensi pendidikan kesehatan menggunakan metode penyuluhan Kesehatan dengan media modul terhadap perilaku kebersihan kulit responden, maka dapat disimpulkan H_0 ditolak dan H_a diterima dimana terdapat pengaruh pemberian Pendidikan Kesehatan tentang personal hygiene di pondok pesantren modern immim putri.

- b. Pengaruh Pendidikan Kesehatan Sebelum dan Setelah diberikan Penyuluhan Kesehatan Bebas Modul Personal Hygiene Terhadap Perilaku Kebersihan Tangan dan kuku

Tabel 4. 8 Pengaruh Pendidikan Kesehatan Sebelum dan Setelah diberikan Penyuluhan Kesehatan Bebas Modul Personal Hygiene Terhadap Perilaku Kebersihan Tangan dan Kuku

<i>Variabel</i>	<i>N</i>	<i>Mean</i>	<i>SD</i>	<i>P Value</i>
Sebelum	24	25.00	44.233	0.000
Sesudah	24	79.17	41.485	

Sumber : Data Primer, 2023

Hasil uji normalitas data menggunakan Spss 25 dengan melihat Shapiro wilk pada nilai pre test ini adalah 0.000 dan uji normalitas data pada post test adalah 0.000 sehingga <0.05 dengan

demikian kedua data tersebut tidak terdistribusi normal dengan melihat *Shapiro wilk* dengan jumlah responden dibawah 50 orang. Oleh karena ini peneliti melakukan uji Wilcoxon untuk mengolah data penelitian yang telah diperoleh.

Berdasarkan tabel 4.8 menunjukkan rerata perilaku personal hygiene responden sebelum (25.00) dengan standar deviasi (44.233) dan sesudah (79.17) dengan standar deviasi (41.485), pada *p values pre test* dan *post test* = $0.000 \leq 0.05$ dengan menggunakan tingkat kepercayaan 95% yang berarti ada peningkatan perilaku sebelum dan sesudah dilakukan intervensi pendidikan kesehatan menggunakan metode penyuluhan Kesehatan dengan media modul terhadap perilaku kebersihan tangan dan kuku responden , maka dapat disimpulkan H_0 ditolak dan H_a diterima dimana terdapat pengaruh pemberian Pendidikan Kesehatan tentang personal hygiene di pondok pesantren modern immim putri.

- c. Pengaruh Pendidikan Kesehatan Sebelum dan Setelah diberikan Penyuluhan Kesehatan Bebas Modul Personal Hygiene Terhadap Perilaku Kebersihan Pakaian

Tabel 4. 9 Pengaruh Pendidikan Kesehatan Sebelum dan Setelah diberikan Penyuluhan Kesehatan Bebas Modul Personal Hygiene Terhadap Perilaku Kebersihan Pakaian

<i>Variabel</i>	<i>N</i>	<i>Mean</i>	<i>SD</i>	<i>P Value</i>
Sebelum	24	20.83	41.485	0.000

Sesudah	24	10.000	00.000
---------	----	--------	--------

Sumber : Data Primer,2023

Hasil uji normalitas data menggunakan Spss 25 dengan melihat Shapiro wilk pada nilai pre test ini adalah 0.000 dan uji normalitas data pada post test adalah 0.000 sehingga <0.05 dengan demikian kedua data tersebut tidak terdistribusi normal dengan melihat *Shapiro wilk* dengan jumlah responden dibawah 50 orang. Oleh karena ini peneliti melakukan uji Wilcoxon untuk mengolah data penelitian yang telah diperoleh.

Berdasarkan tabel 4.9 menunjukkan rerata perilaku personal hygiene responden sebelum (20.83) dengan standar deviasi (41.485) dan sesudah (10.000) dengan standar deviasi (00.000) pada *p values pre test* dan *post test* = $0.000 \leq 0.05$ dengan menggunakan tingkat kepercayaan 95% yang berarti ada peningkatan perilaku sebelum dan sesudah dilakukan intervensi pendidikan kesehatan menggunakan metode penyuluhan Kesehatan dengan media modul terhadap perilaku kebersihan pakaian responden , maka dapat disimpulkan H_0 ditolak dan H_a diterima dimana terdapat pengaruh pemberian Pendidikan Kesehatan tentang personal hygiene di.pondok pesantren modern immim putri

- d. Pengaruh Pendidikan Kesehatan Sebelum dan Setelah diberikan Penyuluhan Kesehatan Bebas Modul Personal Hygiene Terhadap Perilaku Kebersihan Handuk.

Tabel 4. 10 Pengaruh Pendidikan Kesehatan sebelum dan Setelah diberikan Penyuluhan Kesehatan Bebas Modul Personal Hygiene Terhadap Perilaku Kebersihan Handuk

<i>Variabel</i>	<i>N</i>	<i>Mean</i>	<i>SD</i>	<i>P Value</i>
Sebelum	24	16.67	38.069	0.000
Sesudah	24	75.00	44.233	

Sumber : Data Primer,2023

Hasil uji normalitas data menggunakan Spss 25 dengan melihat Shapiro wilk pada nilai pre test ini adalah 0.000 dan uji normalitas data pada post test adalah 0.000 sehingga <0.05 dengan demikian kedua data tersebut tidak terdistribusi normal dengan melihat *Shapiro wilk* dengan jumlah responden dibawah 50 orang. Oleh karena ini peneliti melakukan uji Wilcoxon untuk mengolah data penelitian yang telah diperoleh.

Berdasarkan tabel 4.10 menunjukkan rerata perilaku personal hygiene responden sebelum (16.67) dengan standar deviasi (38.069) dan sesudah (75.00) dengan standar deviasi (44.233), pada *p values pre test* dan *post test* = $0.000 \leq 0.05$ dengan menggunakan tingkat kepercayaan 95% yang berarti ada peningkatan perilaku sebelum dan sesudah dilakukan intervensi pendidikan kesehatan menggunakan metode penyuluhan Kesehatan dengan media modul terhadap perilaku kebersihan handuk responden , maka dapat disimpulkan H_0 ditolak dan H_a diterima dimana terdapat pengaruh pemberian Pendidikan Kesehatan tentang personal hygiene di.pondok pesantren modern immim putri

- e. Pengaruh Pendidikan Kesehatan Sebelum dan Setelah diberikan Penyuluhan Kesehatan Bebas Modul Personal Hygiene Terhadap Perilaku Kebersihan Tempat Tidur dan Seprei

Tabel 4. 11 Pengaruh Pendidikan Kesehatan Sebelum dan Setelah diberikan Penyuluhan Kesehatan Bebas Modul Personal Hygiene Terhadap Perilaku Kebersihan Tempat Tidur dan Seprei

<i>Variabel</i>	<i>N</i>	<i>Mean</i>	<i>SD</i>	<i>P Value</i>
Sebelum	24	00.00	00.000	0.002
Sesudah	24	41.67	50.361	

Sumber : Data Primer, 2023

Hasil uji normalitas data menggunakan Spss 25 dengan melihat Shapiro wilk pada nilai pre test ini adalah 0.000 dan uji normalitas data pada post test adalah 0.002 sehingga < 0.05 dengan demikian kedua data tersebut tidak terdistribusi normal dengan melihat *Shapiro wilk* dengan jumlah responden dibawah 50 orang. Oleh karena ini peneliti melakukan uji Wilcoxon untuk mengolah data penelitian yang telah diperoleh.

Berdasarkan tabel 4.7 menunjukkan rerata perilaku personal hygiene responden sebelum (00.00) dengan standar deviasi (00.000) dan sesudah (41.67) dengan standar deviasi (50.361), pada *p values pre test* dan *post test* = $0.002 \leq 0.05$ dengan menggunakan tingkat kepercayaan 95% yang berarti ada peningkatan perilaku sebelum dan sesudah dilakukan intervensi pendidikan kesehatan menggunakan metode penyuluhan Kesehatan dengan media modul terhadap

perilaku kebersihan Tempat tidur dan seprei responden , maka dapat disimpulkan H_0 ditolak dan H_a diterima dimana terdapat pengaruh pemberian Pendidikan Kesehatan tentang personal hygiene di.pondok pesantren modern immim putri

C. Pembahasan

1. Karakteristik Responden

a. Umur

Hasil yang didapatkan pada tabel 4.1 menunjukkan bahwa Mayoritas umur responden yang berpartisipasi yaitu usia 12 tahun sebanyak 20 orang (80.3%), usia 11 tahun sebanyak 3 orang (12.5%) dan usia 13 tahun sebanyak 1 orang (4.2%). Hal ini sejalan dengan hasil penelitian oleh (Mukrimaa et al., 2016) Berdasarkan hasil penelitian pada kelas VII MTs Muhammadiyah 15 Lamongan pada tabel 1 dapat diketahui bahwa hampir seluruhnya 43 atau 86% siswi berusia 12-13 tahun dan sebagian kecil 3 atau 6% siswi yang berusia 10-11 tahun.

Penelitian ini tidak sejalan dengan penelitian yang dilakukan oleh (Zakiudin, 2016) Hasil penelitian didapatkan bahwa perilaku responden dalam melakukan kebersihan diri kurang lebih banyak ditemukan pada kelompok santri yang berusia 16–18 tahun yaitu 61,7% dibandingkan dengan kelompok santri yang berusia 13-15 tahun yaitu 54,2%. Adanya perubahan umur tidak berdampak adanya

perubahan perilaku. Pada umur 16- 18 tahun seharusnya dapat berperilaku baik dibandingkan dengan umur 13-15 tahun.

Remaja (Adolescence) menurut *World Health Organization* (WHO) adalah periode usia antara 10 sampai 19 tahun. Masa remaja adalah masa transisi antara masa ana-anak menuju kedewasa, dimana terjadi perubahan tubuh (L. Suryani, 2019).

2. Analisis Univariat

a. Kebersihan Kulit

Pada tabel 4.1 didapatkan hasil kebersihan kulit sebelum dan setelah dilakukan Pendidikan Kesehatan menyatakan bahwa dari total 24 responden yang mendapatkan kebersihan kulit dengan kategori buruk pada saat *pre-test* sebanyak 19 responden. Sedangkan, pada *post-test* yang mendapatkan kebersihan kulit dengan kategori baik sebanyak 18 responden.

Hal ini sejalan dengan penelitian oleh (Sajida et al., 2013) didapatkan hasil bahwa kebersihan kulit yang baik sebanyak 26%, sedangkan kebersihan kulit yang buruk sebanyak 74% sehingga kebersihan kulit paling banyak masuk dalam kategori buruk. Kemudian penelitian ini tidak sejalan dengan penelitian yang dilakukan oleh (Gustop, 2015) berdasarkan hasil pada tabel 7, dapat diketahui bahwa sebanyak 36 santri (51,4%), memiliki PHBS kebiasaan pemakaian alat mandi baik, dalam upaya mencegah penyakit kulit.

Kulit merupakan lapisan terluar tubuh, termasuk organ dalam tubuh manusia. Peran kulit adalah menstabilkan tubuh dan membuang kotoran dan zat sisa dari dalam tubuh. Zat yang tersisa menjadi keringat dan dikeluarkan dari pori-pori kulit. Oleh karena itu, sangat penting untuk menjaga kesehatan kulit setiap saat. Salah satunya adalah menjaga kebersihan yang baik, merawat kulit terlihat sehat dan tidak terlihat kusam. Pentingnya menjaga kesehatan kulit yaitu, agar tidak terkena bakteri, kuman, virus, alergi, dll dan menderita berbagai penyakit kulit (Indriani et al., 2021).

Seseorang dikatakan memiliki kebersihan diri baik apabila, orang tersebut dapat menjaga kebersihan tubuhnya yang meliputi kebersihan kulit dilihat berdasarkan Praktik mandi disini mencakup frekuensi mandi, pemakaian sabun dan apakah sabun tersebut digunakan sendiri atau digunakan bergantian dengan penghuni rumah yang lain. Penyakit kulit dapat dipindahkan ke orang lain melalui air, dapat juga menyebar langsung dari feses kemulut atau lewat makanan kotor atau tercemar, sebagai akibat kurangnya air bersih untuk keperluan kebersihan (Fatmasari et al., 2013).

Menurut analisis peneliti kebersihan kulit yang berada pada kategori kurang baik dikarenakan kurangnya menjaga kesehatan pribadi, seperti yang diketahui bahwa kebersihan kulit tidak dapat terlepas dari kebiasaan diri sehari-hari. Dalam memelihara kebersihan

kulit kebiasaan-kebiasaan yang sehat harus selalu diperhatikan adalah menggunakan barang-barang keperluan sehari-hari milik sendiri, mandi minimal 2 kali sehari, mandi memakai sabun, serta menggosok badan dengan spons saat mandi. Menurut (Fattah, 2019) dalam penelitiannya mengatakan untuk selalu memelihara kebersihan kulit : mandi 2 x sehari, mandi setelah melakukan kegiatan yang mengeluarkan keringat seperti olah raga, makan yang bergizi terutama sayur dan buah setiap hari, menggosok badan saat mandi.

Menurut asumsi peneliti kebersihan kulit yang buruk akan mempengaruhi kesehatan dan sangat rentan terkena penyakit scabies, dikarenakan tungau/parasite penyebab penyakit skabies menyukai kulit yang kotor serta dapat menular melalui air dari bekas penderita, sehingga pemakaian alat mandi yang bersama-sama dapat memicu menularnya penyakit scabies. Menurut (Indriani et al., 2021) dalam penelitiannya yang mengatakan sarana penyediaan air bersih memenuhi syarat factor resiko terkena skabiesnya lebih kecil di bandingkan dengan penyediaan sarana air bersih yang tidak memenuhi syarat karena penyediaan air bersih berhubungan dengan air sebagai media penularan penyakit. Penggunaan sabun secara bergantian dapat menyebarkan penyakit melalui kontak tidak langsung.

b. Kebersihan Tangan dan Kuku

Hasil table 4.3 di dapatkan bahwa hasil kebersihan tangan dan kuku sebelum dan setelah dilakukan Pendidikan Kesehatan menyatakan bahwa dari total 24 responden yang mendapatkan kebersihan tangan dan kuku buruk pada saat *pre-test* sebanyak 18 responden. Sedangkan, pada *post-test* yang mendapatkan kebersihan tangan dan kuku baik sebanyak 19 responden.

Hal ini sejalan dengan penelitian oleh (Fattah, 2019) didapatkan hasil bahwa kebersihan tangan dan kuku yang baik sebanyak 37,8%, sedangkan kebersihan tangan dan kuku yang buruk sebanyak 62,2%. Hal ini juga sejalan oleh penelitian (Abiyoga et al., 2017) bahwa *hygienitas* kuku pada anak usia sekolah dikelas 1 MI Darul Azhar Tanah Bumbu Tahun 2016 sesudah diberikan pendidikan kesehatan dengan metode *Storytelling* menunjukkan bahwa anak memiliki *hygienitas* kuku Bersih, yaitu anak (81,6%), dan 16 anak (18,4%) memiliki *hygienitas* kuku kurang bersih. Diketahui menggunakan *uji statistic wilcoxon* menghasilkan skor Z hitung - 4,690. Nilai *p value (Asymp. Sig/2-tailed)*.

Adapun tujuan perawatan kuku yaitu membersihkan kuku, mengembalikan batas-batas kulit ditepi kuku ke keadaan normal serta mencegah terjadinya perkembangan kuman penyakit maka dari itu perlu perawatan kuku dengan cara menggunting kuku sekali seminggu dan menyikat kuku menggunakan sabun (Stevens, 2014). Kebersihan tangan dan kuku merupakan hal yang sangat penting

dikarenakan jika tangan penderita penyakit kulit memiliki kebersihan tangan yang buruk dan kuku yang panjang bisa mengakibatkan perkembangan kuman penyakit kulit akibat garukan pada kulit yang terinfeksi.

Menurut analisis peneliti kebersihan tangan dan kuku yang berada pada kategori buruk seperti halnya kulit tangan kaki dan kuku harus dipelihara dengan baik, dan ini tidak terlepas dari kebersihan lingkungan sekitar dan kebiasaan hidup sehari-hari. Untuk itu agar menghindari bahaya kontaminasi maka seharusnya membersihkan tangan sebelum makan atau sesudah BAB/BAK dengan cara yang benar, memotong kuku secara teratur, dan mencuci kaki sebelum tidur. Menurut (Prayogi & Kurniawan, 2016) Kebersihan tangan dan kuku yang buruk atau bermasalah akan mengakibatkan berbagai dampak baik fisik maupun psikososial, dikarenakan sebagian besar masyarakat menggunakan tangan untuk makan, mempersiapkan makanan, bekerja dan lain sebagainya.

Bagi penderita skabies akan sangat mudah penyebaran penyakit ke wilayah tubuh yang lain. Oleh karena itu, butuh perhatian ekstra untuk kebersihan tangan dan kuku sebelum dan sesudah beraktivitas. Pertama, cuci tangan sebelum dan sesudah makan, setelah ke kamar mandi dengan menggunakan sabun. Menyabuni dan mencuci harus meliputi area antara jari tangan, kuku dan punggung tangan. Kedua, Handuk yang digunakan untuk mengeringkan tangan

sebaiknya dicuci dan diganti setiap hari. Ketiga, jangan menggaruk atau menyentuh bagian tubuh seperti telinga, hidung, dan lainlain saat menyiapkan makanan. Keempat, pelihara kuku agar tetap pendek, jangan memotong kuku terlalu pendek sehingga mengenai pinch kulit (Prayogi & Kurniawan, 2016).

Menurut asumsi peneliti dengan buruknya kebersihan tangan dan kuku maka akan sangat rentan terserang penyakit scabies, dikarenakan kuku bisa menjadi sarang bakteri ataupun kuman begitupula dengan tangan yang merupakan anggota tubuh yang digunakan untuk memegang sehingga jika bersalaman dengan penderita sangat mudah tertular. Menurut (Afriani, 2017) kebersihan tangan dan kuku yang buruk adalah salah satu faktor penularan skabies ke daerah tubuh lainnya, di sarankan agar menjaga kebersihan tangan dan kuku untuk selalu rajin membersihkan tangan dan memotong kuku seminggu sekali atau sesuai yang dibutuhkan agar tidak mempercepat penularan tungau skabies.

c. Kebersihan Pakaian

Hasil table 4.4 di dapatkan bahwa hasil kebersihan kulit sebelum dan setelah dilakukan Pendidikan Kesehatan menyatakan bahwa dari total 24 responden yang mendapatkan kebersihan pakaian dengan kategori buruk pada saat *pre-test* sebanyak 19 responden.

Sedangkan, pada *post-test* yang mendapatkan kebersihan pakaian dengan kategori baik adalah 24 responden.

Hal ini sejalan dengan penelitian oleh (Sari, 2020) dengan hasil diketahui bahwa sebagian besar (59,0%) responden memiliki kebersihan pakaian yang tidak baik. Hal ini juga sejalan oleh penelitian (Ernyasih et al., 2022) dengan hasil Mayoritas responden dengan kebersihan pakaian kurang baik sebanyak 70,8%. Kemudian penelitian ini tidak sejalan dengan penelitian (Srisantyorini & Cahyaningsih, 2019) dengan hasil kebersihan pakaian yang Buruk sebanyak 30 (40,0%) dan kebersihan pakaian yang Baik sebanyak 45 (60,0%).

Menjaga kebersihan pakaian adalah salah bentuk upaya mencegah perkembangbiakan kuman-kuman, serta memberi rasa nyaman pada diri, serta mencegah terserangnya penyakit-penyakit kulit (Maryunani, 2013) Pakaian banyak menyerap keringat dan kotoran yang dikeluarkan oleh badan. Pakaian bersentuhan langsung dengan kulit sehingga apabila pakaian yang yang basah karena keringat dan kotor akan menjadi tempat berkembangnya bakteridi kulit Pakaian yang basah oleh keringat akan menimbulkan bau (koes irianto, 2007).

Menjaga kebersihan pakaian merupakan salah satu bentuk upaya dalam mencegah terjadinya Sabies. Pakaian banyak menyerap keringat dan kotoran yang dikeluarkan oleh badan. Pakaian

bersentuhan langsung dengan kulit sehingga apabila pakaian yang basah karena keringat dan kotor akan menjadi tempat berkembang biaknya bakteri di kulit. Kebersihan pakaian sangat berperan penting dalam proses penularan skabies. Hal ini dipengaruhi oleh ketika terjadi kontak fisik dengan lingkungan yang kotor apalagi kontak dengan penderita skabies, maka tungau penyebab skabies akan menetap dan berkembangbiak pada pakaian tersebut, oleh sebab itu kebersihan pakaian sangat penting untuk dijaga agar terhindar dari penyakit skabies (Apriliani et al., 2020).

Menurut analisis peneliti kebersihan pakaian yang berada pada kategori buruk dikarenakan kurang menjaga kebersihan pakaian, dan ini tidak terlepas dari kebersihan lingkungan sekitar dan kebiasaan hidup sehari-hari. Untuk itu agar menghindari bahaya kontaminasi maka seharusnya mengganti pakaian sebelum tidur, menjemur pakaian dibawah sinar matahari, tidak meminjam-minjam pakaian dengan teman dan mengganti pakaian dalam lebih 1 kali dalam sehari. Menurut (Tajudin et al., 2023) dengan menjaga kebersihan pakaian, dapat menurunkan resiko terkena scabies. Menjaga kebersihan dan tidak bertukar pakaian dengan orang lain akan mencegah penyakit kulit. Kebersihan pakaian merupakan hal penting dalam upaya menjaga Kesehatan, agar tetap sehat dan terhindar dari penyakit seperti scabies di pondok pesantren.

Menurut asumsi peneliti kebersihan pakaian sangat berpengaruh terhadap penularan penyakit scabies dikarenakan pakaian bersentuhan langsung dengan kulit sehingga jika melakukan kebiasaan tukar-menukar pakaian maka akan lebih rentan terserang penyakit scabies. Menurut (Afraniza et al., 2011) tukar menukar pakaian akan mempengaruhi kejadian skabies apabila tukar menukar pakaian terjadi antara penderita skabies dengan yang tidak menderita skabies, sehingga pakaian dapat menjadi media transmisi tungau *sarcoptes scabiei* untuk berpindah tempat. Apabila tukar menukar pakaian dilakukan oleh sesama santri yang tidak menderita skabies dan memiliki praktik menjaga kebersihan pakaian yang baik tentu penularan scabies tidak terjadi.

d. Kebersihan Handuk

Hasil table 4.5 di dapatkan bahwa hasil kebersihan handuk sebelum dan setelah dilakukan Pendidikan Kesehatan menyatakan bahwa dari total 24 responden yang mendapatkan kebersihan handuk dengan kategori buruk pada saat *pre-test* sebanyak 20 responden. Sedangkan, pada *post-test* yang mendapatkan kebersihan handuk dengan kategori baik sebanyak 18 responden.

Hal ini sejalan dengan penelitian oleh (Sajida et al., 2013) didapatkan hasil bahwa kebersihan handuk yang sebanyak 81%, sedangkan kebersihan handuk yang buruk sebanyak 19%. Penelitian ini tidak sejalan dengan penelitian yang dilakukan oleh (Silalahi et al.,

2021) Berdasarkan hasil survey data diperoleh dari 20 kepala keluarga diperoleh persentase kebersihan handuk yang baik 55% dan kurang baik 45 %.

Kebersihan handuk adalah perilaku individu berdasarkan frekuensi: Menggunakan handuk sendiri, Menggunakan handuk kering setiap hari, Mencuci handuk bersamaan atau tidak dijadikan satu dengan penghuni yang lain, Menggunakan handuk bergantian dengan penghuni asrama lain, Menjemur handuk dibawah sinar matahari.(Fattah, 2019)

Menurut analisis peneliti kebersihan handuk banyak masuk ke dalam kategori buruk, dimana banyak responden yang jarang mencuci handuk, lalu meletakkan handuk yang telah dipakai di dalam kamar dan memakai handuk dalam keadaan lembab. Seperti yang diketahui bahwa kondisi ruangan atau kamar yang lembab akan membuat bakteri dan jamur lebih mudah berkembang biak. Pada akhirnya, handuk yang terletak di dalam ruangan atau kamar bisa menyebabkan berbagai macam virus dan bakteri menempel dan ketika dipakai dalam keadaan lembab pula, maka virus dan bakteri tersebut akan menempel pada tubuh.

Handuk yang lembab sangat disukai oleh tungau. Menurut (Indriani et al., 2021) Handuk adalah cara yang efektif untuk menyebarkan Tungau skabies dewasa dan telurnya dapat menempel pada kulit. Handuk yang terkontaminasi tungau dan

telurnya dapat menyebarkan penyakit skabies ke orang yang menggunakannya. Handuk yang tidak bersih atau berganti-ganti tanpa dicuci dengan baik dapat meningkatkan aktivitas tungau *Sarcoptes scabiei* pada handuk

Menurut asumsi peneliti kebersihan handuk yang buruk akan berdampak pada penularan penyakit skabies dikarenakan tungau penyebab penyakit skabies senang hidup di lingkungan dan benda yang lembab seperti handuk, jika handuk tidak dijemur dibawah matahari dan digantung di kamar begitu saja sehingga akan mudah terjangkit penyakit skabies. Menurut (Prayogi & Kurniawan, 2016) Tungau *Sarcoptes scabiei* senang hidup di tempat yang lembab. Jika handuk bekas mandi tidak dijemur, maka handuk tersebut akan menjad lembab yang kemungkinan besar menjadi sarana rantai kehidupan tungau. Kebersihan handuk bisa menjadi media penularan penyakit skabies melalui kontak tidak langsung.

e. Kebersihan Tempat Tidur dan Seprei

Hasil tabel 4.6 didapatkan hasil kebersihan tempat tidur dan seprei sebelum dan setelah dilakukan penyuluhan menyatakan bahwa dari total 24 responden yang mendapatkan kebersihan tempat tidur dan seprei dengan kategori buruk pada saat *pre-test* sebanyak 24 responden. Sedangkan, pada *post-test* yang mendapatkan kebersihan tempat tidur dan seprei tempat tidur dan seprei dengan kategori baik adalah 10 responden.

Hal ini sejalan dengan penelitian oleh (Fattah, 2019) didapatkan hasil bahwa tempat tidur dan seprei yang sebanyak 68.4%, sedangkan kebersihan tempat tidur dan seprei yang buruk sebanyak 31.6%. hal ini juga sejalan dengan penelitian (Tajudin et al., 2023) dengan hasil Personal hygiene kebersihan tempat tidur kategori buruk sebanyak 85,1% lebih tinggi daripada kategori baik sebanyak 14,9%.

Skabies merupakan penyakit yang sulit diberantas, pada manusia terutama dalam lingkungan masyarakat pada hunian padat tertutup, karena kutu *Sarcoptes scabiei* penyebab skabies mudah menular di lingkungan yang padat dan tertutup, sehingga semakin lama individu tinggal di lingkungan yang padat dan tertutup maka semakin mudah ia tertular scabies (Desmawati et al., 2015).

Kasur merupakan salah satu faktor yang menentukan kualitas tidur. Agar kasur tetap bersih dan terhindar dari kuman penyakit maka perlu menjemur kasur 1x 2 seminggu karena tanpa disadari Kasur juga bisa menjadi lembab hal ini dikarenakan seringnya berbaring dan suhu kamar yang berubah-ubah (Handri, 2010). Kelembaban rumah yang tinggi dapat mempengaruhi penurunan daya tahan tubuh seseorang dan merupakan sarana yang baik untuk pertumbuhan mikroorganisme sehingga tubuh rentan terhadap penyakit terutama penyakit infeksi. Sirkulasi udara yang tidak lancar akan mempengaruhi suhu udara dalam rumah menjadi rendah sehingga kelembaban udaranya tinggi (Sudiadnyani, 2019)

Menurut analisis peneliti kebersihan tempat tidur dan seprei yang berada pada kategori buruk dikarenakan tempat tidur dan seprei dipelihara dengan baik, dan ini tidak terlepas dari kebersihan lingkungan sekitar dan kebiasaan hidup sehari-hari. Untuk itu agar menghindari bahaya kontaminasi maka seharusnya mengganti seprei 1 kali dalam 2 minggu, membersihkan tempat tidur sebelum digunakan, menjemur Kasur dan bantal 2 minggu sekali dan hindari memakai seprei bergantian dengan teman. Menurut (Rohmawati, Riris, Nur., 2010) Kebersihan tempat tidur dan spreii kurang baik berisiko lebih besar menderita skabies jika dibandingkan dengan kebersihan tempat tidur dan spreii baik, Untuk itu disarankan kepada Pondok Pesantren agar memberikan informasi kepada santri agar menjemur tempat tidur dan mencuci spreii 2 minggu sekali.

Menurut asumsi peneliti tempat tidur dan seprei adalah tempat berkembang biaknya tungau penyebab penyakit scabies dikarenakan kasur mudah lembab, kemudian jika penderita tidur dikasur tersebut lalu seseorang yang belum terjangkit penyakit kulit tidur di kasur bekas dari si penderita maka tinggi kemungkinan akan terserang penyakit scabies. Menurut (Husna et al., 2021) Penyebaran tungau skabies akan lebih mudah terjadi pada penduduk yang hidup berkelompok atau padat penghuni pada suatu lingkungan seperti asrama. Kepadatan hunian termasuk ke dalam salah satu syarat untuk kesehatan perumahan, dimana kepadatan hunian yang

tinggi terutama pada kamar tidur akan memudahkan penularan penyakit skabies secara kontak langsung dari satu orang ke orang lain.

3. Analisis Bivariat

a. Pengaruh Pendidikan Kesehatan Sebelum dan Setelah diberikan Penyuluhan Kesehatan Bebas Modul Personal Hygiene Terhadap Perilaku Kebersihan Kulit

Penelitian ini dilakukan pada 24 responden di Pondok Pesantren Modern Immim Putri, perilaku personal hygiene responden sebelum di berikan Pendidikan kesehatan didapatkan hasil p value= 0.000 maka dapat disimpulkan bahwa ada pengaruh Pendidikan Kesehatan menggunakan metode penyuluhan Kesehatan dengan media modul terhadap perilaku kebersihan tangan dan kuku di pondok pesantren modern immim putri.

Penelitian ini sejalan dengan penelitian yang dilakukan oleh (Pratiwi et al., 2021) pada perilaku personal hygiene pada santri Pondok Pesantren Pancasila Kota Bengkulu sebelum diberikan intervensi pendidikan kesehatan dan setelah diberikan intervensi pendidikan kesehatan dapat disimpulkan pendidikan kesehatan berpengaruh terhadap personal hygiene pada santri di Pondok Pesantren Pancasila Kota Bengkulu.

Pemeliharaan personal hygiene berarti tindakan memelihara kebersihan dan kesehatan diri seseorang untuk kesejahteraan fisik dan

psikisnya. Banyak manfaat yang dapat didapat dengan merawat personal hygiene (Wolf, 2000), memperbaiki personal hygiene, mencegah penyakit, meningkatkan kepercayaan diri dan menciptakan keindahan. Personal hygiene seseorang menentukan status kesehatan secara sadar dalam menjaga kesehatan dan mencegah terjadinya penyakit terutama gangguan pada kulit.. (Desmawati et al., 2015).

Kebersihan kulit, kebersihan individu yang buruk atau bermasalah akan mengakibatkan berbagai dampak baik fisik maupun psikososial. Bagi Kenyamanan tubuh, mandi 2 kali sehari merupakan suatu keharusan. Mandi akan menyegarkan dan melepaskan dari rasa gelisah, tidak enak dan bau badan yang kurang sedap. Selain kenyamanan fisik juga merupakan kebutuhan integritas kulit, dan tubuh akan terhindar dari penyakit infeksi (Wolf, 2000).

Kebersihan kulit merupakan faktor perantara terjadinya penyakit skabies. Santri yang memiliki kebiasaan kurang menjaga kebersihan kulit dapat menerapkan perilaku hidup bersih dan sehat, seperti mandi 2 kali sehari, mandi menggunakan sabun, mandi dengan air bersih agar terhindar dari penyakit skabies. Menjaga kebersihan kulit merupakan hal utama untuk menjaga kesehatan. Untuk menjaga kebersihan kulit sebaiknya melakukan mandi dua kali sehari, dan menghindari kontak langsung dengan penderita, karena parasit sangat mudah menular pada kulit (Novitasari et al., 2021).

Dalam Islam sendiri kebersihan badan/jasmani seorang muslim tidak hanya dengan menghilangkan najis, beristinja, dan berwudhu" saja, tetapi ada kalanya harus melakukan pembersihan badan secara menyeluruh dengan *ghusl* (mandi). Hal ini berdasarkan hadits 'Aisyah radhiyallahu 'anha:

"Hendaklah salah seorang dari kalian mengambil air lalu bersuci (yaitu berwudhu menurut penafsiran sejumlah ulama"-ed.) dengan sebaik-baiknya atau menyempurnakannya. Kemudian menuangkan air ke atas kepala dan menguceknya sampai ke dasar kepala. Setelah itu mengguyurkan air ke seluruh badannya" (HR. Bukhari no 314 dan Muslim no 332).

Dari hadits diatas, diketahui bahwa Rasulullah SAW menuntut umatnya agar selalu menjaga kebersihan diri melalui mandi menggunakan air, bukan hanya di bagian tubuh tertentu tetapi juga seluruh tubuhnya agar sehat dan terhindar dari segala jenis penyakit yang berasal dari kuman, bakteri dan virus yang menempel pada tubuh seseorang.

Menurut analisis peneliti kebersihan kulit yang buruk dipengaruhi oleh kebiasaan santriwati yang hanya 1 kali mandi dalam sehari, jarang menggosok badan menggunakan spons saat mandi, dan kadang menggunakan sabun bergantian dengan teman, kondisi inilah yang menyebabkan munculnya penyakit menular seperti skabies. Hal ini didukung oleh penelitian (Gustop, 2015), yang mengatakan

Penyakit kulit jenis scabies paling sering ditemukan pada pondok pesantren, karena pada umumnya, para santriwati pondok pesantren memiliki kebiasaan menggunakan alat mandi secara bersamaan. Kebersihan kamar mandi pun dapat berpengaruh pada kesehatan santriwati, kondisi inilah salah satu faktor penyebab munculnya penyakit kulit seperti scabies.

Sehingga berdasarkan asumsi peneliti pemberian Pendidikan Kesehatan terkait personal hygiene kepada santriwati agar diterapkan dalam kehidupan sehari-hari maka akan membantu merubah perilaku kebersihan kulit santriwati sehingga terhindar dari penyakit menular seperti scabies. Menurut (PH et al., 2018) Untuk mencegah dan mengatasi permasalahan hygiene maka perlu diberikan Pendidikan Kesehatan agar masyarakat memahami pentingnya hygiene dalam kehidupan sehari-hari. Pendidikan Kesehatan merupakan sebuah proses aktif dari belajar dan dilakukan oleh salah satu orang atau lebih yang mencakup berbagai aspek seperti kebersihan diri.

- b. Pengaruh Pendidikan Kesehatan Sebelum dan Setelah diberikan Penyuluhan Kesehatan Bebasis Modul Personal Hygiene Terhadap Perilaku Kebersihan Tangan dan kuku

Penelitian ini dilakukan pada 24 responden di Pondok Pesantren Modern Immim Putri, perilaku personal hygiene responden sebelum dan sesudah diberikan pendidikan kesehatan didapatkan hasil $p\ value = 0.000$ maka dapat disimpulkan bahwa ada pengaruh

Pendidikan Kesehatan menggunakan metode penyuluhan Kesehatan dengan media modul terhadap perilaku kebersihan tangan dan kuku di pondok pesantren modern immim putri. Penelitian ini sejalan dengan penelitian yang dilakukan oleh (Abiyoga et al., 2017) diketahui ada pengaruh pendidikan kesehatan dengan metode *Storytelling* dalam pendidikan *personal hygiene* terhadap *hygienitas* kuku pada anak usia sekolah dikelas 1 MI Darul Azhar Tanah Bumbu.

Kebersihan tangan dan kuku sebaiknya dijaga dengan baik karena kebersihan tangan dan kuku merupakan faktor yang dapat menjadi perantara penyakit skabies. Kurangnya kesadaran santri terhadap kebersihan tangan dan kuku seperti tidak mencuci tangan sebelum dan sesudah makan, tidak memotong kuku saat kuku sudah mulai panjang menyebabkan terjadinya penyakit skabies. Kebersihan tangan dan kuku yang tidak terjaga akan sangat mudah penyebarannya ke bagian tubuh yang lain dan dapat juga menularkan ke orang lain misalnya melalui kontak langsung seperti berjabat tangan. Oleh sebab itu, perlu perhatian ekstra dalam menjaga kebersihan tangan dan kuku sebelum dan sesudah beraktivitas (Muafidah & Santoso, 2017).

Kebersihan tangan dan kuku merupakan tempat bersarangnya bakteri oleh karena itu sangat penting untuk selalu menjaga kebersihannya. Menurut penelitian (Gustop, 2015) mengungkapkan bahwa Kebersihan tangan adalah suatu prosedur tindakan membersihkan tangan mulai dari telapak tangan, punggung tangan,

jari dan sela jari serta kuku dengan menggunakan sabun atau antiseptik di bawah air mengalir atau dengan menggunakan handrub berbasis alcohol.

Membersihkan kulit dengan sering khususnya tangan merupakan cara menjaga kesehatan yang sederhana, murah, mudah dan efektif mencegah kontaminasi dan inokulasi kuman pada tubuh. cara menjaga kebersihan tangan ini dapat dilakukan dengan dua cara berupa mencuci tangan dengan sabun atau menggunakan alcohol dalam hal ini etanol dengan konsentrasi 60% - 90%. Kedua metode ini dapat menghancurkan lipid dinding sel bakteri pathogen (Barat et al., 2023).

Pentingnya penerapan cuci tangan juga dianjurkan dalam syariat islam, karna kedua tangan memiliki peranan penting dalam kebersihan yang berdampak pada Kesehatan kita. Pada dasarnya Islam terlebih dahulu mengajarkannya, bahkan Rasulullah SAW telah mempraktikannya. Sebagaimana dalam hadis sebagai berikut:

“Idzastaiqodzo ahadukum min naumihi falyaghsil yahadu” (HR. Muslim).

Terjemahnya : apabila salah satu darimu bangun tidur maka hendaknya dia mencuci tangannya (HR. Muslim).

Tangan merupakan anggota tubuh yang sering bersentuhan dengan kotoran, dan tangan juga digunakan untuk memegang dan memasukkan makanan atau minuman kedalam mulut yang merupakan

jalur utama masuknya kuman penyakit ke dalam tubuh (Novita Simbolon, 2019). Untuk itu Islam sangat menganjurkan umatnya mencuci tangan baik sebelum dan sesudah makan serta saat berwudhu, bangun tidur, dan ketika tangan kotor.

Menurut analisis peneliti kebersihan Tangan dan Kuku yang buruk dipengaruhi oleh kebiasaan santriwati yang mencuci tangan di wadah bukan air mengalir, tidak memakai sabun saat mencuci tangan, dan memotong kuku saat sudah panjang. Menurut *Infectious Disease Society of America* telah mempublikasikan studinya mengenai dampak buruk jika memiliki kuku yang Panjang, kuku yang memiliki Panjang lebih dari 3 mm dari ujung jarinya bisa menjadi tempat berlindungnya jamur dan bakteri berbahaya. Tangan juga merupakan organ tubuh yang paling banyak bersentuhan dengan berbagai benda, sehingga berpeluang besar menjadi tempat perpindahan kuman, bakteri dan kotoran. Selain tangan secara keseluruhan kuku adalah yang sangat rentan menjadi tempat berlindung dan perkembangan kuman dan bakteri (Abiyoga et al., 2017).

Sehingga berdasarkan asumsi peneliti pemberian Pendidikan Kesehatan tentang personal hygiene kepada santriwati agar diterapkan dalam kehidupan sehari-hari akan membantu merubah perilaku kebersihan tangan dan kuku santriwati sehingga terhindar dari penyakit menular seperti skabies. Menurut (Saragih Sontina, 2019) Pendidikan kesehatan merupakan suatu upaya yang digunakan untuk

memberikan informasi, meningkatkan pengetahuan, mempertahankan derajat kesehatan yang sudah ada, dan memperbaiki atau mengubah perilaku menjadi lebih baik dan benar kepada individu, kelompok, maupun masyarakat. Pendidikan kesehatan juga merupakan suatu cara promotif dan preventif agar tidak menimbulkan suatu bencana ataupun penyakit yang dapat merugikan diri sendiri maupun orang lain.

c. Pengaruh Pendidikan Kesehatan Sebelum dan Setelah diberikan Penyuluhan Kesehatan Bebas Modul Personal Hygiene Terhadap Perilaku Kebersihan Pakaian

Penelitian ini dilakukan pada 24 responden di Pondok Pesantren Modern Immim Putri, perilaku personal hygiene responden sebelum di berikan Pendidikan Kesehatan dan sesudah diberikan pendidikan kesehatan didapatkan hasil p value= 0.000 maka dapat disimpulkan bahwa ada pengaruh Pendidikan Kesehatan menggunakan metode penyuluhan Kesehatan dengan media modul terhadap perilaku kebersihan Pakaian di pondok pesantren modern immim putri.

Penelitian ini sejalan dengan penelitian yang dilakukan oleh (Solehati et al., 2015) dari tabel 1 sebelum dilakukan bimbingan terdapat kebersihan pakaiannya buruk namun setelah diberikan edukasi dan bimbingan didapatkan hasil kebersihan pakaian yang baik diperoleh hasil personal hygiene siswa mengalami peningkatan

personal hygiene walaupun masih ada sebagian yang berperilaku buruk yaitu kebersihan pakaian. Begitu pula dengan penelitian yang dilakukan oleh (A. N. Hidayah, 2021) menunjukkan perbandingan perilaku personal hygiene sebelum dan sesudah pendidikan kesehatan dengan metode ceramah, terdapat perbedaan yang bermakna antara perilaku personal hygiene sebelum dan sesudah pendidikan kesehatan dengan metode ceramah.

Pakaian banyak menyerap keringat dan kotoran yang dikeluarkan oleh badan. Pakaian bersentuhan langsung dengan kulit sehingga apabila pakaian yang dipakai basah karena keringat dan kotoran akan menjadi tempat berkembangnya bakteri di kulit dan juga pakaian yang telah basah oleh keringat akan menimbulkan bau (Irianto, 2007).

Faktor kebersihan pakaian yang kurang baik dapat menjadi penyebab kejadian skabies pada santri. Terkait kebiasaan menumpuk pakaian kotor pada waktu yang lama di kalangan santri, dapat meningkatkan infestasi tungau *Sarcoptes scabiei* selain kebiasaan jarang mengganti pakaian dengan pakaian bersih serta pinjam-meminjam pakaian. Pinjam-meminjam pakaian dapat mempermudah penularan skabies secara kontak tidak langsung dan memegang peranan penting (Novitasari et al., 2021)

Kebersihan pakaian perlu dijaga. Pakaian adalah bahan tekstil dan serat yang digunakan untuk melindungi dan menutupi tubuh. Alat

penutup tubuh ini merupakan kebutuhan pokok manusia selain makanan dan tempat tinggal. Keringat, lemak dan kotoran yang dikeluarkan tubuh akan terserap pakaian. Dalam sehari, pakaian berkeringat dan berlemak ini akan berbau busuk dan mengganggu. Dalam keadaan ini masalah kesehatan akan muncul terutama masalah kesehatan kulit karena tubuh dalam keadaan lembab. Untuk itu perlu mengganti pakaian dengan yang bersih setiap hari. Pemakaian pakaian khusus saat tidur menjadi hal penting untuk menjaga tubuh (Prayogi & Kurniawan, 2016).

Kebersihan pakaian dipandang penting dalam Islam, mengingat pakaian melekat pada badan yang berfungsi menutup aurat, serta melindungi badan dari kotoran dan penyakit. Demikian pula yang tertera di dalam Q.S al-Muddassir ayat 4 yang berbunyi:



وَتِيَابَكَ فَطَهِّرْ

Terjemahnya:

“Dan pakaianmu bersihkanlah” (QS. al-Muddassir:4).

Perintah membersihkan pakaian mengandung arti agar setiap muslim memelihara kebersihan dikarenakan didalam pakaian yang kotor dan lembab terdapat bakteri dan virus yang dapat menyebabkan penyakit.

Menurut analisis peneliti kebersihan pakaian yang buruk dipengaruhi oleh kebiasaan santriwati yang jarang mengganti pakaian

sebelum tidur, tidak menjemur pakaian dibawah sinar matahari, saling meminjam-minjam pakaian dengan teman dan mengganti pakaian dalam hanya 1 kali dalam sehari. Hal ini di dukung oleh (Prasasty & Handayani, 2019) Di pondok pesantren santriwati mempunyai kebiasaan seperti bertukar barang-barang pribadi seperti bantal, sisir, pakaian, jilbab, topi, dan jaket. Mereka juga sering menggantung pakaian yang sudah dipakai di kamar. Selain itu, seragam yang dikenakan santriwati memiliki bahan yang cenderung tebal, tidak menyerap keringat dan berlapis.

Pakaian merupakan bahan yang bersentuhan langsung dengan kulit sehingga kebersihan pakaian sangat penting. Menurut (Prayogi & Kurniawan, 2016) Kebersihan pakaian perlu dijaga karena pakaian adalah bahan tekstil dan serat yang digunakan untuk melindungi dan menutupi tubuh. Keringat, lemak dan kotoran yang dikeluarkan tubuh akan terserap pakaian. Dalam sehari, pakaian berkeringat dan berlemak ini akan berbau busuk dan mengganggu. Dalam keadaan ini masalah kesehatan akan muncul terutama masalah kesehatan kulit karena tubuh dalam keadaan lembab. Untuk itu perlu mengganti pakaian dengan yang bersih setiap hari. Pemakaian pakaian khusus saat tidur menjadi hal penting untuk menjaga tubuh.

Sehingga berdasarkan asumsi peneliti pemberian Pendidikan Kesehatan terkait personal hygiene kepada santriwati agar diterapkan ke kehidupan setiap harinya akan membantu merubah perilaku

kebersihan pakaian santriwati. menurut (A. Hidayah, 2020) Peningkatan pengetahuan akan merubah perilaku seseorang, adanya perubahan perilaku siswa sekolah dasar tentang personal hygiene setelah diberikan pendidikan Kesehatan dengan Metode pendidikan yang digunakan adalah metode ceramah Media promosi kesehatan yang terdapat dilingkungan sekolah dasar merupakan faktor yang mendukung perubahan perilaku seseorang. Sebuah penelitian menemukan Keterbatasan media promosi kesehatan tersebut berdampak pada tingkat pendidikan siswa perlu adanya peningkatan pendidikan kesehatan.

d. Pengaruh Pendidikan Kesehatan Sebelum dan Setelah diberikan Penyuluhan Kesehatan Berbasis Modul Personal Hygiene Terhadap Perilaku Kebersihan Handuk

Penelitian ini dilakukan pada 24 responden di Pondok Pesantren Modern Immim Putri, perilaku personal hygiene responden sebelum di berikan Pendidikan dan sesudah diberikan pendidikan kesehatan didapatkan hasil $p\text{ value} = 0.000$ maka dapat disimpulkan bahwa ada pengaruh Pendidikan Kesehatan menggunakan metode penyuluhan Kesehatan dengan media modul terhadap perilaku kebersihan Handuk di pondok pesantren modern immim putri. Penelitian ini sejalan dengan penelitian yang dilakukan oleh (PH et al., 2018) Menunjukkan bahwa ada pengaruh penyuluhan Kesehatan

tentang penanganan scabies terhadap personal hygiene santri di pondok pesantren Darussalam sengon kabupaten jombang.

Kebersihan handuk merupakan faktor perantara terjadinya penyakit scabies, dikarenakan barang tersebut kontak langsung dengan kulit manusia, dalam menjaga kebersihan handuk sebaiknya mencucinya setiap 1 minggu sekali dan menjemur handuk dibawah sinar matahari setelah memakainya agar kuman dan jamur yang menempel pada handuk hilang dan terhindar dari penyakit kulit yaitu scabies. Bergantian handuk dengan teman juga dapat menyebabkan penyakit scabies sebaiknya memakai handuk masing – masing agar tidak terkena scabies (Widuri et al., 2017).

Menurut analisis peneliti kebersihan handuk yang buruk dipengaruhi oleh kebiasaan santriwati menggantung handuk di dalam kamar, memakai handuk yang lembab dan mencuci handuk setelah lebih dari 2 minggu. Menurut teori yang dikemukakan Lita dalam (Sajida et al., 2013), sebaiknya tidak boleh memakai handuk secara bersama-sama karena mudah menularkan bakteri dari penderita ke orang lain. Apalagi bila handuk tidak pernah dijemur di bawah terik matahari ataupun tidak dicuci dalam jangka waktu yang lama kemungkinan jumlah bakteri yang ada pada handuk banyak sekali dan sangat beresiko menularkan kepada orang lain.

Kebersihan handuk sangat penting untuk menghindari penyakit scabies. Menurut Ria (2018) perawatan handuk yang biasa digunakan

harus dilakukan sesering mungkin, minimal 2 minggu sekali. Agar pertumbuhan jamur dapat dicegah dengan cara pencucian dengan sabun dan dijemur di bawah terik matahari kemudian disetrika. Sehingga jamur tidak dapat tumbuh pada handuk tersebut.

Sehingga berdasarkan asumsi peneliti pemberian Pendidikan Kesehatan terkait personal hygiene kepada santriwati agar diterapkan ke kehidupan setiap harinya akan membantu merubah perilaku kebersihan handuk santriwati. Menurut (Rofi'ah et al., 2017) Perilaku adalah suatu wujud pelaksanaan dari suatu tindakan yang dipengaruhi oleh kehendak, kehendak dipengaruhi oleh sikap sedangkan sikap dipengaruhi oleh keyakinan akan hasil tindakan yang sudah dilaksanakan pada masa lalu. Menurut (Edyati, 2019) mengatakan bahwa Pendidikan Kesehatan dapat berpengaruh mengubah perilaku perorangan atau masyarakat dengan tujuan untuk tercapai pencegahan penyakit scabies dan meningkatkan Kesehatan.

- e. Pengaruh Pendidikan Kesehatan Sebelum dan Setelah diberikan Penyuluhan Kesehatan Bebas Modul Personal Hygiene Terhadap Perilaku Kebersihan Tempat Tidur dan Seprei

Penelitian ini dilakukan pada 24 responden di Pondok Pesantren Modern Immim Putri, perilaku personal hygiene responden sebelum di berikan Pendidikan Kesehatan dan sesudah diberikan pendidikan Kesehatan didapatkan hasil $p\ value = 0.002$ maka dapat disimpulkan bahwa ada pengaruh Pendidikan Kesehatan

menggunakan metode penyuluhan Kesehatan dengan media modul terhadap perilaku kebersihan Tempat tidur dan seprei di pondok pesantren modern immim putri

Penelitian ini sejalan dengan penelitian yang dilakukan oleh (Jafar & Badi'ah, 2015) dapat diketahui bahwa seluruh responden saat pretest diketahui telah memiliki perilaku personal hygiene yang cukup. Setelah mendapatkan pendidikan kesehatan melalui audio visual, hasil pengukuran post-test menunjukkan bahwa sebagian besar atau responden kini memiliki perilaku personal hygiene yang baik. Kemudian dapat di simpulkan bahwa ada pengaruh pendidikan kesehatan melalui audio visual terhadap perilaku personal hygiene anak kelas IV di SDN 2 Jambidan Banguntapan Bantul. Penelitian ini juga sejalan dengan penelitian yang dilakukan oleh (Laras et al.,2020) hasil penelitian menunjukkan bahwa terdapat perbedaan yang bermakna nilai tindakan antara sebelum dan sesudah Pendidikan kesehatan. Perilaku personal hygiene saat menstruasi pada responden setelah diberikan Pendidikan Kesehatan mengalami peningkatan.

Menjaga kebersihan tempat tidur (termasuk seprei, sarung bantal dan bantal) sangat penting untuk kesehatan pribadi, terutama kesehatan kulit. Maka dari itu mengganti seprei dan mengeringkan kasur setidaknya seminggu sekali. Setelah seminggu atau lebih, debu bisa menumpuk di kasur dan kutu bisa masuk ke pori-pori seprei. Virus, bakteri, parasit dan organisme lain

dapat mencemari dan mempengaruhi Kesehatan (Din & Sibuea, 2020).

Skabies dapat menyebar melalui kontak kulit langsung atau melalui kontak tidak langsung dengan benda bersama (seperti pakaian, seprai, dan sarung bantal). Semakin banyak parasit yang dimiliki seseorang, semakin besar kemungkinannya untuk menyebar di lingkungan yang sama (Sonata, 2016).

Kasur merupakan sumber penyakit jika tidak dibersihkan. Menurut pendapat (Sajida et al., 2013), kasur harusnya di jemur sekali seminggu agar tetap bersih dan terhindar dari penyakit. Dari hasil observasi dan wawancara kepada responden, masih banyak responden yang jarang memperhatikan kebersihan tempat tidurnya. Hal ini tentu saja dapat menyebabkan berbagai sumber penyakit menetap pada tempat tidur tersebut yang kemudian dapat berpindah dan menginfeksi tubuh seseorang yang tidur di atasnya.

Menurut analisis peneliti kebersihan handuk yang buruk dipengaruhi oleh kebiasaan santriwati tidak membersihkan tempat tidur sebelum digunakan, jarang mengganti seprei dan jarang menjemur Kasur dibawah sinar matahari. Menurut (Qomariyah et al., 2022) Personal hygiene santriwati yang kurang baik dalam menjaga kebersihan tempat tidur akan lebih beresiko tertular penyakit scabies apabila kontak langsung dengan penderita maupun penggunaan barang-barang bersama yang telah terkontaminasi

kutu scabies. Penyakit scabies dapat menular melalui tidur bersama. Santriwati dengan personal hygiene yang baik, akan lebih terlindungi dari penyebaran penyakit scabies dikarenakan lebih sulit terinfeksi oleh kutu scabies.

Penyebaran penyakit scabies dapat dihentikan tentunya dengan menerapkan personal hygiene yang baik, seperti mandi dengan menggunakan sabun, menggunakan alat mandi pribadi, mencuci pakaian dengan sabun, tidak memakai handuk secara bersamaan, menyetrika pakaian, menjemur kasur seminggu sekali, serta mencuci spei atau alas tidur secara rutin (Qomariyah et al., 2022). Tungau penyebab penyakit scabies sangat senang hidup ditempat tidur seperti kasur. Menurut Lita (2005) kuman penyebab penyakit kulit paling senang hidup dan berkembang biak di perlengkapan tidur. Dengan menjemur kasur sekali sebulan dan mengganti spreng dua kali seminggu bisa mengurangi perkembangbiakan kuman penyakit kulit.

Berdasarkan asumsi peneliti pemberian Pendidikan Kesehatan terkait personal hygiene kepada santriwati agar diterapkan ke kehidupan setiap harinya akan membantu merubah perilaku kebersihan handuk santriwati. Menurut (Saragih Sontina, 2019) Pendidikan kesehatan merupakan suatu upaya yang digunakan untuk memberikan informasi, meningkatkan pengetahuan, mempertahankan derajat kesehatan yang sudah ada, dan memperbaiki atau mengubah perilaku menjadi lebih baik dan benar kepada individu, kelompok,

maupun masyarakat. Pendidikan kesehatan juga merupakan suatu cara promotif dan preventif agar tidak menimbulkan suatu bencana ataupun penyakit yang dapat merugikan diri sendiri maupun orang lain.

Sehingga dari hasil penelitian ini didapatkan adanya pengaruh yang signifikan terkait Pendidikan Kesehatan dengan menggunakan metode penyuluhan Kesehatan dengan media modul personal hygiene terhadap perilaku pencegahan penyakit skabies, semakin baik personal hygiene maka semakin tinggi untuk terhindar penyakit scabies.

D. Keterbatasan Penelitian

Adapun keterbatasan selama penelitian yaitu : peneliti dibatasi untuk melakukan observasi di asrama putri

BAB V

KESIMPULAN DAN SARAN

A. Kesimpulan

Berdasarkan hasil penelitian didapatkan kesimpulan sebagai berikut:

1. Karakteristik perilaku pencegahan penyakit scabies pada santriwati di pondok pesantren modern IMMIM putri sebelum diberikan Pendidikan Kesehatan berbasis modul *personal hygiene* sebelum intervensi diantaranya terhadap kebersihan kulit yang baik sebanyak 5 santriwati dan yang buruk sebanyak 19 santriwati, kebersihan tangan dan kuku yang baik sebanyak 6 santriwati dan yang buruk sebanyak 18 santriwati, kebersihan pakaian yang baik sebanyak 5 santriwati dan yang buruk sebanyak 19 santriwati, kebersihan handuk yang baik sebanyak 4 santriwati dan yang buruk sebanyak 20 santriwati dan kebersihan tempat tidur dan seprei yang baik sebanyak 0 santriwati dan yang buruk sebanyak 24 santriwati.
2. Karakteristik perilaku pencegahan penyakit scabies pada santriwati di pondok pesantren modern IMMIM putri setelah diberikan Pendidikan Kesehatan berbasis modul *personal hygiene* diantaranya terhadap kebersihan kulit yang baik sebanyak 18 santriwati dan yang buruk sebanyak 6 santriwati, kebersihan tangan dan kuku yang baik sebanyak 19 santriwati dan yang buruk sebanyak 5 santriwati, kebersihan pakaian yang baik sebanyak 24 santriwati dan yang buruk sebanyak 0 santriwati, kebersihan handuk yang baik sebanyak 18 santriwati dan yang buruk

sebanyak 6 santriwati dan kebersihan tempat tidur dan seprei yang baik sebanyak 10 santriwati dan yang buruk sebanyak 14 santriwati.

3. Terdapat pengaruh Pendidikan Kesehatan menggunakan metode penyuluhan Kesehatan dengan media modul personal hygiene terhadap perubahan perilaku personal hygiene santri pondok pesantren modern immim putri sebelum dan sesudah diberikan Pendidikan Kesehatan diantaranya terhadap kebersihan kulit ($P=0,00$), kebersihan tangan dan kuku ($P=0,00$), kebersihan pakaian ($P=0,00$), kebersihan handuk ($P=0,00$) dan kebersihan tempat tidur dan seprei ($P=0,02$) semua nilai p value ≤ 0.05 , Sehingga adanya perbedaan perilaku pencegahan penyakit skabies di pondok pesantren modern immim putri sebelum dan setelah diberikan pendidikan Kesehatan berbasis modul personal hygiene.

B. Saran

1. Bagi Peneliti
Bagi peneliti selanjutnya, karena keterbatasan waktu, tenaga dan pengetahuan diharapkan dimasa yang akan datang dapat menjadi sumber referensi dan disarankan untuk mengembangkan atau melakukan penelitian dengan menambahkan variabel lain yang belum diteliti oleh peneliti untuk lebih menyempurnakan penelitian ini sehingga hasil yang diperoleh lebih mendalam dan maksimal.
2. Bagi Instansi Kesehatan
Bagi instansi kesehatan diharapkan untuk meningkatkan upaya penyuluhan di pondok pesantren mengenai tata cara melakukan dan

menjaga personal hygiene yang baik agar terhindar dari penyakit kulit menular.

3. Bagi Pondok Pesantren

Bagi pondok pesantren diharapkan untuk lebih memperhatikan dan memberikan kontribusi dalam bentuk pengadaan sosialisasi serta pembuatan media seperti banner atau poster tentang kebersihan terutama kebersihan diri sendiri (personal hygiene) serta diharapkan untuk tidak menganggap kecil masalah penyakit menular seperti penyakit scabies.



DAFTAR PUSTAKA

- Abiyoga, A., Arifin, R. F., & Norlita, Y. (2017). Pengaruh Pendidikan Kesehatan Dengan Metode Storytelling (Bercerita) Dalam Personal Hygiene Terhadap Hygienitas Kuku Pada Anak Usia Sekolah. *Jurnal Darul Azhar*, 4(1), 71–80.
- Afifah, I., & Sopiany, H. M. (2017). Personal Hygiene Pada Anak SD Negeri Merjosari 3Personal Hygiene Pada Anak SD Negeri Merjosari 3. *Personal Hygiene Pada Anak SD Negeri Merjosari 3*, 87(1,2), 149–200.
- Afraniza, Y., Subchan, P., & Nurhayati, D. (2011). *Hubungan antara praktik kebersihan diri dan angka kejadian skabies di pesantren Kyai Gading Kabupaten Demak*. Faculty Medicine.
- Afriani, B. (2017). Hubungan personal hygiene dan status sosial ekonomi dengan kejadian skabies di pondok pesantren. *Jurnal Aisyah: Jurnal Ilmu Kesehatan*, 2(1), 1–10.
- Afrida, B. R., Aryani, N. P., Annisa, N. H., Idyawati, S., & Saftarina, A. L. (2022). Pendidikan Kesehatan Pada Menopause Untuk Membentuk Lansia Yang Sehat Dan Produktif. *JMM (Jurnal Masyarakat Mandiri)*, 6(3), 1692–1699.
- Amrullah, A. M. A. K. (2003). *Tafsir Al-Azhar*. Singapore: Kerjaya Printing Industries.
- Andika, T. A., Azmi, F., Rinayu, N. P., Mulianingsih, W., Universitas, F. K., & Al-Azhar, I. (2023). Hubungan Personal Hygiene Dan Sanitasi Lingkungan Terhadap Skabies Di Pondok Pesantren Nurul Islam Sekarbela The Relationship Between Personal Hygiene and Environmental Sanitation to Scabies At The Nurul Islam Sekarbela Islamic Boarding School. *Nusantara Hasana Journal*, 2(10), Page.
- Anita, A. (2022). *Efektifitas Pendidikan Kesehatan Bantuan Hidup Dasar (BHD) Berbasis Media Video Terhadap Pengetahuan Masyarakat di Kelurahan Takkalasi, Kecamatan Balusu, Kabupaten Barru*. Universitas Islam Negeri Alauddin Makassar.
- Apriani, F., Syahri, A., & Damayanti, S. (2021). Factors Related To The Event Of Scabies. *BEST Journal (Biology Education, Sains and Technology)*, 4(2), 209–215.
- Apriliani, R., Suherman, Ernyasih, Rumdhona, N., & Fauziah, M. (2020). Hubungan Personal Hygiene Dengan Kejadian Dermatitis Kontak Iritan Pada Pemulung Di Tpa Bantargebang. *Environmental Occupational Health and Safety*, 12(01), 10.
- Assyakurrohim, D., Ikhrum, D., Sirodj, R. A., & Afgani, M. W. (2023). *Jurnal*

Pendidikan Sains dan Komputer Metode Studi Kasus dalam Penelitian Kualitatif Jurnal Pendidikan Sains dan Komputer. 3(1), 1–9.

Barat, N. T., Sulaksana, W., Parwata, S., Hasbi, N., & Rahim, A. R. (2023). *Sosialisasi Perilaku Menjaga Kebersihan Kulit di Sekolah Anak.* 4–7.

Bekti Putri Harwijayanti, Arsulfa, Diah Merdekawati Surasno, Hikmandayani, Elita Endah Mawarni, F. A. (2023). *Penyuluhan Kesehatan Ibu dan Anak* (M. S. Dr. Neila Sulung (ed.)). PT Global Eksekutif Teknologi.

Bintoro Widodo. (2014). *Pendidikan Kesehatan Dan Aplikasinya Di SD/MI.* 7(1), 89–100.

Desmawati, Dewi, A. P., & Hasanah, O. (2015). Hubungan Personal Hygiene Dan Sanitasi Lingkungan Dengan Kejadian Skabies Di Pondok Pesantren Al-Kautsar Pekanbaru. *Jom*, 2(1), 628–637.

Dharma, K. K. (2011). *Metodologi penelitian keperawatan.* Jakarta timur: CV. Trans Info Media.

Din, B. C. N., & Sibuea, S. (2020). Penatalaksanaan Penyakit Skabies Pada Laki-Laki Usia 42 Tahun Dengan Pendekatan Kedokteran Keluarga. *Medical Profession Journal of Lampung*, 10(2), 241–250.

Edyati, L. (2019). Pengaruh Penyuluhan Kesehatan dengan Media Video Terhadap Pengetahuan dan Sikap Personal Hygiene Siswa SD Negeri 1 Kepek Pengasih Kulon Progo. *Sekolah Tinggi Ilmu Kesehatan 'Aisyah Yogyakarta*, 2(1), 1–20.

Egeten, E. A. K., Engkeng, S., & Mandagi, C. K. F. (2019). Hubungan Antara Pengetahuan Dan Sikap Dengan Cara Pencegahan Penyakit Skabies Di Desa Pakuweru Kecamatan Tenga Kabupaten Minahasa Selatan. *Kesmas*, 8(6).

Ernyasih, Sari, J. P., Fauziah, M., Amdriyani, Lusida, N., & Herdiansyah, D. (2022). Hubungan Personal Hygiene dengan Kejadian Penyakit Dermatitis di Wilayah Kerja Puskesmas Poris Gaga Lama Tahun 2021. *Jurnal Kedokteran Dan Kesehatan*, 18(1), 26. <https://jurnal.umj.ac.id/index.php/JKK/article/download/11917/6819>

Fatmasari, A., Asfawi, S., & Hartini, E. (2013). Hubungan Antara Hygiene Perorangan Dengan Kejadian Scabies Di Pondok Pesantren Roudlotul Muttaqin Mijen Semarang Tahun 2013. *Skripsi. Semarang: Fakultas Kesehatan Universitas Dian Nuswantoro.*

Fattah, N. (2019). Hubungan Personal Hygiene dan Sanitasi Lingkungan dengan Kejadian Penyakit Kulit pada Pasien di Puskesmas Tabaringan Makassar. *UMI Medical Journal*, 3(1), 36–46. <https://doi.org/10.33096/umj.v3i1.33>

Firmansyah, D., & Dede. (2022). Teknik Pengambilan Sampel Umum dalam Metodologi Penelitian: Literature Review. *Jurnal Ilmiah Pendidikan Holistik*

(*JIPH*), 1(2), 85–114. <https://doi.org/10.55927/jiph.v1i2.937>

- Fredy Akbar, K., Hamsa, I. B. A., Darmiati, S. K., Hermawan, A., Muhajir, A. M., & Kep, A. M. (2021). *Strategi Menurunkan Prevalensi Gizi Kurang pada Balita*. Deepublish.
- Gustop. (2015). *Perilaku Hidup Bersih Dan Sehat (Phbs) Dalam Upaya Mencegah Penyakit Kulit Pada Santri Di Pondok Pesantren Nurul Huda*. XI(1), 7–14.
- Handri. (2010). *Info kesehatan Penyakit Kulit*.
- Hannan, M., & Hidayat, S. (2015). Pengaruh kebiasaan personal hygiene terhadap kejadian skabies. *Wiraraja Medika: Jurnal Kesehatan*, 5(1).
- Hidayah, A. (2020). Pengaruh Pendidikan Kesehatan Terhadap Perubahan Perilaku Personal Hygiene Siswa Sekolah Dasar. *Jurnal Kesehatan Ilmiah Indonesia (Indonesian Health Scientific Journal)*, 5(1), 90–95.
- Hidayah, A. N. (2021). *Hubungan Personal Hygiene dengan Keluhan Penyakit Kulit pada Santri di Pesantren Tahfiz Qur'an Nurul Azmi Martubung*. Universitas Islam Negeri Sumatera Utara.
- Hulu, V. T., & Sinaga, T. R. (2019). *Analisis Data Statistik Parameter Aplikasi SPSS Dan Statcal*. Yayasan Kiita Menulis.
- Husna, R., Joko, T., & Nurjazuli, N. (2021). Faktor Risiko Yang Mempengaruhi Kejadian Skabies Di Indonesia: Literatur Review. *Jurnal Kesehatan Lingkungan*, 11(1), 29–39.
- Ihtiarintyas, S., Mulyaningsih, B., & Umniyati, S. R. (2019). Faktor Risiko Penularan Penyakit Skabies pada Santri di Pondok Pesantren An Nawawi Berjan Kecamatan Gebang Kabupaten Purworejo Jawa Tengah. *Balaba: Jurnal Litbang Pengendalian Penyakit Bersumber Binatang Banjarnegara*, 83–90.
- Indra, M., & Cahyaningrum, I. (2019). *Cara Mudah Memahami Metodologi Penelitian (Edisi 1)*. Cv Budi Utama.
- Indriani, F., Guspianto, G., & Putri, F. E. (2021). Hubungan Faktor Kondisi Sanitasi Lingkungan Dan Personal Hygiene Dengan Gejala Skabies Di Pondok Pesantren Darul Hikam Kecamatan Rimbo Ulu Kabupaten Tebo Tahun 2021. *Electronic Journal Scientific of Environmental Health And Disease*, 2(1), 63–75. <https://doi.org/10.22437/esehad.v2i1.13752>
- Irfana Tri Wijayanti, Heni Adhianata, R. S. J. (2023). *Pengantar Kesehatan Ibu dan Anak* (Fildza Nugraha (ed.)). PT Sada Kurnia Pustaka.
- Jafar, C. P. S. H., & Badi'ah, A. (2015). *Pengaruh Pendidikan Kesehatan Melalui Audio Visual terhadap Perilaku Personal Hygiene Anak Kelas IV di SDN 2*

Jambidan Banguntapan Bantul. STIKES' Aisyiyah Yogyakarta.

- JULI ANGRIYASA, I. K. (2018). *Hubungan Pengetahuan Personal Hygiene Dengan Gejala Penyakit Kulit Pada Pemulung Di Tempat Pembuangan Akhir Sampah Suwung Tahun 2018 Studi Dilaksanakan Di Tpa Sampah Suwung Kecamatan Denpasar Selatan.* Jurusan Kesehatan Lingkungan.
- Kadri, H., & Fitrianti, S. (2021). Pendidikan Kesehatan Tentang Pencegahan Scabies pada Santri di Pondok Pesantren Modern Al-Hidayah Kota Jambi. *Jurnal Abdimas Kesehatan (JAK)*, 3(1), 72–75.
- Kep, L. S., Kes, N. S. M., Nasution, S. Z., Msn, S. K. P., Siregar, C. T., Kep, M., Kmb, S. P., Sitepu, N. F., & Mns, S. K. N. S. (2022). *Modul Penyakit Dan Pencegahan Masalah Kesehatan Anak Di Rumah.* Cv. Azka Pustaka.
- koes irianto. (2007). *Menguak Dunia Mikroorganisme.* CV Yrama Widya.
- Kristanti, L. A., Sebtalezy, C. Y., & ST, S. (2019). *Kapasitas Orang Tua Terhadap Personal Hygiene Anak Autis.* Uwais Inspirasi Indonesia.
- Kurniawan, B., & Prabowo, M. (2016). Pengaruh pengetahuan dengan pencegahan penyebaran penyakit skabies. *Jurnal Majority*, 5(2), 63–68.
- Kusnin, R. M. (2015). Hubungan Antara Personal Hygiene dan Pemakaian Alat Pelindung Diri Dengan Kejadian Penyakit Kulit Pada Pemulung Di TPA Tanjung Rejo Kecamatan Jekulo Kabupaten Kudus. *Skripsi, Jurusan Kesehatan Masyarakat Fakultas Ilmu Keolahra, semarang.* <http://lib.unnes.ac.id/23501/>
- Laras, I. D. A. A. M., Damayanti, M. R., & Pramitaresthi, I. G. A. (2020). Pengaruh Pendidikan Kesehatan Terhadap Perilaku Personal Hygiene Saat Menstruasi Pada Siswi Smp Dan Sma Di Yayasan Pasraman Gurukula Bangli. *Coping: Community of Publishing in Nursing*, 8(2), 192. <https://doi.org/10.24843/coping.2020.v08.i02.p12>
- Maryunani, A. (2013). Perilaku hidup bersih dan sehat. *Jakarta: Trans Info Media*, 12(125), 20–37.
- Muafidah, N., & Santoso, I. (2017). Darmiah.(2017). Hubungan Personal Higiene dengan Kejadian Skabies pada Santri Pondok Pesantren Al Falah Putera Kecamatan Liang Anggang Tahun 2016. *Journal of Health Science and Prevention*, 1(1), 7–10.
- Mukrimaa, S. S., Nurdyansyah, Fahyuni, E. F., YULIA CITRA, A., Schulz, N. D., غسان, د., Taniredja, T., Faridli, E. M., & Harmianto, S. (2016). Hubungan Pengetahuan Tentang Perilaku Pencegahan Skabies Dengan Kejadian Skabies Pada Siswi Kelas Vii Madrasah Tsanawiyah Muhammadiyah 15 Lamongan. *Jurnal Penelitian Pendidikan Guru Sekolah Dasar*, 6(August), 128.

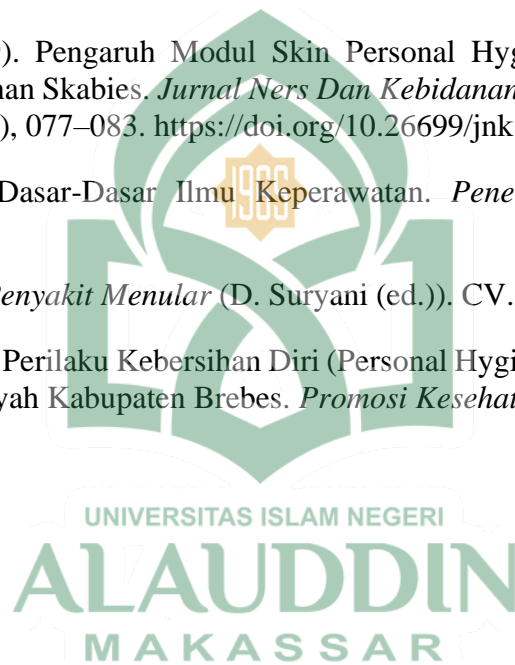
- Nadiya, A., Listiawaty, R., Wuni, C., Masyarakat, K., Kesehatan Masyarakat, P., & Harapan Ibu, S. (2019). Hubungan Personal Hygiene Dan Sanitasi Lingkungan Dengan Penyakit Scabies Pada Santri Di Pondok Pesantren Sa'adatuddaren The Correlation Between Personal Hygiene And Environment Sanitation With Scabies Disease In Students At Sa'adatuddaren Islamic Boardin. In *Contagion :Scientific Periodical of Public Health and Coastal* (Vol. 2, Issue 2).
- Nasution, S. (2020). Pesantren: Karakteristik dan Unsur-Unsur Kelembagaan. *Tazkiya: Jurnal Pendidikan Islam*, 8(2).
- Novitasari, D., . S., & Ferizqo, F. A. (2021). Hubungan Personal Hygiene Santri Dengan Kejadian Skabies Di Pondok Pesantren As – Syafi'iyah Sidoarjo Tahun 2020. *Gema Lingkungan Kesehatan*, 19(2), 129–137. <https://doi.org/10.36568/kesling.v19i2.1539>
- Patilaiya, H. La. (2022). *Higiene, Sanitasi, Dan Keselamatan Kesehatan Kerja (K3)* (M. Sari (ed.)). pt global eksekutif teknologi. https://books.google.co.id/books?id=G4hEAAAQBAJ&pg=PA6&dq=jenis+jenis+personal+hygiene&hl=id&newbks=1&newbks_redir=0&source=gb_mobile_search&sa=X&ved=2ahUKEwir9_q5wKLAhVrxTgGHRUMDdYQ6AF6BAGNEAM#v=onepage&q=jenis jenis personal hygiene&f=false
- Patimah, Arifin, S., & Hayatie, L. (2019). Hubungan Usia Dan Personal Hygiene Dengan Kejadian Pedikulosis Kapitis. *Homeostasis*, 2(1), 139–146. <https://ppjp.ulm.ac.id/journals/index.php/hms/article/view/441/431>
- PH, L., Yulianto, E., & Hermanto, HS (2018). Pengaruh Pendidikan Kesehatan Personal Hygiene terhadap Tingkat Pengetahuan dan Sikap Masyarakat. *Jurnal Keperawatan Komprehensif (Comprehensive Nursing Journal)*, 4(1), 1–6. <https://doi.org/10.33755/jkk.v4i1.2>
- Potter, P. A., & Perry, A. G. (2005). *Buku ajar fundamental keperawatan: konsep, proses, dan praktik*. 2.
- Prasasty, G. D., & Handayani, D. (2019). Efforts to Prevent Variations of Skin Diseases in Islamic Boarding Schools through Personal Hygiene and Sanitation Education. *Arkus*, 5(1), 64–67.
- Pratiwi, B. A., Oktarianita, O., Febriawati, H., Wati, N., & Kartini, N. (2021). Pendidikan Kesehatan Terhadap Personal Higiene Santri. *Jurnal Kesmas Asclepius*, 3(1), 17–24.
- Prayogi, S., & Kurniawan, B. (2016). *Betta Kurniawan | Pengaruh Personal Hygiene dalam Pencegahan Penyakit Skabies MAJORITY | Volume 5 I Nomor 5/Desember*.
- Primadiamanti, A., Erlisa, R., Artianti, T., Sarimanah, U., & Datul Awalliyyah, W.

- (2021). Cerdas Memilih Obat Dalam Swamedikasi Penyakit Kulit Di Posyandu Melati Ii Puskesmas Tanjung Sari Natar Lampung Selatan. *Jurnal Pengabdian Farmasi Malahayati*, 4(2), 107–112.
- Purwanto, H., & Hastuti, R. P. (2020). Faktor Risiko Penyakit Skabies di Masyarakat. *Jurnal Kesehatan*, 11(1), 145–150.
- Qomariyah, A., Kawitantri, O. H., & Faizah, M. (2022). Edukasi Kesehatan Tentang Penyakit Scabies dan Personal Hygiene pada Santri Putra Pondok Pesantren Safinatul Huda Banyuwangi. *Dharma: Jurnal Pengabdian Masyarakat*, 2(2), 27–39. <https://doi.org/10.35309/dharma.v2i2.5678>
- Ridwan, A., Ibrahim, K., & Kesehatan Masyarakat Universitas Halu Oleo, F. (2017). *Hubungan Pengetahuan, Personal Hygiene, Dan Kepadatan Hunian Dengan Gejala Penyakit Skabies Pada Santri Di Pondok Pesantren Darul Muklisin Kota Kendari 2017*.
- Rofi'ah, S., Widatiningsih, S., & Vitaningrum, D. (2017). Kesehatan Metode Peer Group Dan Sikap Personal Hygiene Saat. *Jurnal Ilmiah Bidan*, 2(2), 31–36.
- Rohmawati, Riris, Nur., 2010. (2010). Hubungan antara Faktor Pengetahuan dan Perilaku dengan Kejadian Skabies di Pondok Pesantren Al-Muayyad. *Skripsi*, 3(2), 169–174.
- Sajida, A., Santi, D. N., & Naria, E. (2013). Hubungan personal hygiene dan sanitasi lingkungan dengan keluhan penyakit kulit di Kelurahan Denai Kecamatan Medan denai Kota Medan Tahun 2012. *Lingkungan Dan Kesehatan Kerja*, 2(2).
- Samosir, K., Sitanggang, H. D., & MF, M. Y. (2020). Hubungan Personal Hygiene dengan Kejadian Skabies di Pondok Pesantren Madani Unggulan, Kabupaten Bintan. *Jurnal Ilmu Kesehatan Masyarakat*, 9(03), 144–152.
- Santoso, M. (2017). *Hubungan Kebersihan Diri Dengan Kejadian Skabies Pada Santri Di Pondok Pesantren Darussalam Desa Ngadisono Kecamatan Kaliwiro*.
- Saragih Sontina. (2019). Pengaruh Pendidikan Kesehatan Tentang Cuci Tangan Terhadap Tingkatpengetahuan Cuci Tangan Siswa/I Kelas V Di Sd Negeri 060971 Kemenangan Tani Kec. Medan Tuntungan Tahun 2018. *Excellent Midwifery Journal*, 02(01), 19–28.
- Sari, M. (2020). Bina husada. *Jurnal Kepetawatan*, 5p.
- Setianingsih, A., & Putri, N. A. (2017). Hubungan Pengetahuan dan Sikap Terhadap Perilaku Personal Hygiene Mentruali. *Jurnal Ilmu Kesehatan Masyarakat*, 5(4), 15–23. <https://doi.org/10.33221/jikm.v5i4.15>
- Silalahi, N., Siddiq, M., Tinambunan, T. R., & Ginting, S. (2021). *Penyakit Kulit*

Melalui Penyuluhan Pada Masyarakat Dusun Ii Desa Namo Tualang Kecamatan Biru -Biru Kabupaten Deli Serdang Promotion Of Personal Sanitation Health In The Event Of Skin Disease Through Education In The Community Of Dusun Ii , Namo Tualang Vil. 1(4), 43–46.

- Solehati, T., Susilawati, S., Lukman, M., Kosasih, C. E., Keperawatan, F., Padjajaran, U., Kedokteran, F., & Padjajaran, G. U. (2015). Pengaruh Edukasi Terhadap Pengetahuan Dan Skill Guru Serta Personal Hygiene Siswa Sd Effect of the Education on Knowledge and Skill of Teacher and Personal Hygiene Elementary School Students. *Kemas, 11(1)*, 135–143.
- Sonata, P. R. (2014). *Hubungan Antara Personal Hygiene Santri dengan Kejadian Penyakit Skabies di Pondok Pesantren Al-hasani Komyos Sudarso*. UM Pontianak.
- Sonata, P. R. (2016). Hubungan Antara Personal Hygiene Santri dengan Kejadian Penyakit Skabies di Pondok Pesantren Al-hasani Komyos Sudarso. *Fakultas Ilmu Kesehatan*.
- Srisantyorini, T., & Cahyaningsih, N. F. (2019). Analisis Kejadian Penyakit Kulit pada Pemulung di Tempat Pengolahan Sampah Terpadu (TPST) Kelurahan Sumur Batu Kecamatan Bantar Gebang Kota Bekasi. *Jurnal Kedokteran Dan Kesehatan, 15(2)*, 135. <https://doi.org/10.24853/jkk.15.2.135-147>
- Stevens, P. (2014). *Imu Keperawatan. Jilid Dua Edisi Kedua*. EGC.
- Sudiadnyani, N. P. (2019). Hubungan Kelembaban Ruangan Kamar Tidur Dan Kebersihan Diri Terhadap Penyakit Pityriasis Versicolor Di Pesantren Al Hijrotul Munawwaroh Bandar Lampung. *Jurnal Medika Malahayati, 3(2)*, 88–94.
- Sugiono. (2018). *Metode Penelitian Kuantitatif, Kualitatif dan R&D*. CV. Alfabeta.
- Suryani, L. (2019). Faktor-faktor yang mempengaruhi perilaku remaja putri tentang personal hygiene pada saat menstruasi di SMP Negeri 12 Kota Pekanbaru. *JOMIS (Journal of Midwifery Science), 3(2)*, 68–79.
- Tajudin, I. M., Wardani, H. E., Hapsari, A., & Katmawanti, S. (2023). Hubungan Personal Hygiene dan Sanitasi Lingkungan dengan Kejadian Skabies (Studi Komparatif Berbasis Gender pada Pondok Pesantren Asy-Syadzili 4 Gondanglegi Malang). *Sport Science and Health, 5(2)*, 200–217. <https://doi.org/10.17977/um062v5i22023p200-217>
- Tarjo, T. (2019). *Metode penelitian sistem 3x baca*. Yogyakarta: Deepublish.
- Wardana, S. S. (2017). *Hubungan Higiene Personal Terhadap Kejadian Tinea Versicolor Pada Santri Pria Di Pondok Pesantren Darussa'adah Mojo Agung, Lampung Tengah*.

- Widiyastuti, N. E., Pragastiwi, E. A., Ratnasari, D., Irnawati, Y., Maulanti, T., Christiana, I., Hartati, D., Rofika, A., Deviani, D. A., & Angraini, W. (2022). *Promosi dan Pendidikan Kesehatan*. Sada Kurnia Pustaka.
- Widuri, N. A., Candrawati, E., & AF, S. M. (2017). Analisis Faktor Risiko Scabies Pada Santri di Pondok Pesantren Nurul Hikmah Desa Kebonagung Kecamatan Pakisaji Kabupaten Malang. *Nursing News: Jurnal Ilmiah Keperawatan*, 2(3).
- Widyastuti, I. N., & Wiryokusumo, I. (2019). Pengembangan Modul Pembelajaran Dengan Model Dick and Carey dan Menggunakan Concept Mapping Pada Mata Pelajaran Ekonomi Kelas XI IPS di SMA Negeri 1 Sampang Semester Ganjil Tahun Ajaran 2018/2019. *Jurnal Education and Development*, 7(2), 175.
- Wijayanti, L. (2019). Pengaruh Modul Skin Personal Hygiene terhadap Sikap dalam pencegahan Skabies. *Jurnal Ners Dan Kebidanan (Journal of Ners and Midwifery)*, 6(1), 077–083. <https://doi.org/10.26699/jnk.v6i1.art.p077-083>
- Wolf, W. (2000). *Dasar-Dasar Ilmu Keperawatan*. Penerbit Gunung Agung. Jakarta.
- Yuli, A. P. (2022). *Penyakit Menular* (D. Suryani (ed.)). CV. Pajang Putra Wijaya.
- Zakiudin, A. (2016). Perilaku Kebersihan Diri (Personal Hygiene) Santri di Pondok Pesantren Wilayah Kabupaten Brebes. *Promosi Kesehatan*, 11(2), 64–83.



BIODATA



Penulis skripsi dengan judul “Pengaruh Pendidikan Kesehatan Terhadap Perilaku Pencegahan Penyakit Skabies di Pondok Pesantren Modern IMMIM Putri” bernama lengkap Madinatul Munawar yang akrab disapa Dina. Penulis lahir di salah satu pulau di Kabupaten Pangkajene dan Kepulauan yaitu Pulau Karanrang pada hari rabu tanggal 9 Mei 2001. Penulis merupakan anak bungsu dari tiga bersaudara dari pasangan Bapak H.Nurdin K dan Ibu Hj. Dahnialan. Penulis menempuh Pendidikan pertama kali di SD Negeri 30 Pulau Karanrang pada tahun 2007–2013. Selanjutnya penulis menempuh pendidikan menengah pertama di SMP Negeri 4 satap Pulau Karanrang pada tahun 2013-2016, selanjutnya penulis melanjutkan pendidikan menengah Atas di SMA Negeri 1 Pangkep pada tahun 2016-2019, Kemudian atas izin Allah Swt. dan keinginan penulis, pada tahun 2019 penulis melanjutkan pendidikan S1 di UIN Alauddin Makassar dengan mengambil Jurusan Keperawatan, Fakultas Kedokteran dan Ilmu Kesehatan. Selama kuliah penulis pernah aktif di beberapa organisasi internal dan eksternal, yaitu HMI Keperawatan UINAM dan pernah menjabat sebagai anggota divisi olahraga pada periode 2021/2022, UKM Beladiri Taekwondo UINAM dan pernah menjabat sebagai wakil sekertaris umum pada periode 2020/2021 dan pemegang sabuk merah taekwondo, dan PMII (Persatuan Mahasiswa Islam Indonesia). Penulis memiliki motto hidup “ Love your self”.

Dengan semangat dan motivasi yang tinggi untuk belajar, penulis pun mampu menyelesaikan tugas akhir skripsi dengan baik. Semoga apa yang penulis tulis dalam skripsinya dapat bermanfaat bagi banyak orang.



Lampiran 1

Kode Responden:

LEMBAR PERSETUJUAN MENJADI RESPONDEN

Saya yang bertanda tangan dibawah ini:

Nama (Inisial) :

Usia :

Kelas :

Dengan ini menyatakan bahwa saya telah mendapatkan penjelasan maksud dari pengumpulan data untuk penelitian tentang **“Pengaruh Pendidikan Kesehatan Terhadap Perilaku Pencegahan Penyakit Kulit di Pesantren Immim Putri”**. Untuk itu secara sukarela saya menyatakan bersedia menjadi responden penelitian tersebut. Adapun bentuk kesediaan saya adalah bersedia mengisi kuesioner. Demikian pernyataan ini saya buat dengan sebenarnya dan dengan penuh kesadaran tanpa paksaan.



Pangkep, 2023

Peneliti

Responden

(Madinatul Munawar)

()

Lampiran 2**KUESIONER PENELITIAN**

Petunjuk pengisian kuesioner :

Isi lah data di bawah ini dengan benar dan jawablah pernyataan pilihan ganda berikut sesuai dengan anda, dengan memberikan tanda silang (X) pada jawaban yang telah tersedia dibawah ini!

Karakteristik Responden

1. Nama :
2. Kelas :
3. Usia :

Personal Hygiene**A. Kebersihan Kulit**

1. Berapa kali anda mandi dalam sehari?
 - a. 1 kali
 - b. > 1 kali
2. Apakah anda mandi dengan menggunakan sabun?
 - a. Ya
 - b. Tidak
3. Bagaimana kebiasaan anda dalam penggunaan sabun?
 - a. Memakai sabun sendiri
 - b. Memakai sabun bergantian dengan teman
4. Menggosok badan dengan spons saat mandi?
 - a. Ya
 - b. Tidak

B. Kebersihan Tangan dan Kuku

1. Bagaimana cara anda mencuci tangan?

- a. Membasuh kedua tangan dengan air memakai wadah / mangkuk lalu tangan dikeringkan dengan lap.
 - b. Membasuh kedua tangan dengan air yang mengalir dan menggosok kedua permukaan tangan, sela-sela jari dengan sabun dan disiram dengan air mengalir lalu tangan dikeringkan dengan lap yang bersih
2. Berapa kali anda memotong kuku?
 - a. Sekali seminggu
 - b. Dipotong saat sudah panjang
 3. Apakah anda membersihkan kuku yang kotor dengan sabun saat mandi ?
 - a. Ya
 - b. Tidak
 4. Apakah anda mencuci tangan menggunakan sabun sesudah BAB / BAK?
 - a. Ya
 - b. Tidak

C. Kebersihan Pakaian

1. Apakah anda mengganti baju yang telah dipakai seharian sebelum tidur?
 - a. Ya
 - b. Tidak
2. Apakah anda menjemur pakaian yang dicuci dibawah terik matahari?
 - a. Ya
 - b. Tidak
3. Apakah anda ada meminjam-minjam pakaian dengan yang lain?
 - a. Ada
 - b. Tidak
4. Berapa kali anda mengganti pakaian dalam?
 - a. 1 kali sehari
 - b. > 1 kali sehari

D. Kebersihan Handuk

1. Bagaimana kebiasaan anda memakai handuk?
 - a. Memakai handuk bergantian dengan teman
 - b. Memakai handuk sendiri
2. Bagaimana anda meletakkan handuk yang telah dipakai mandi?
 - a. Digantung dalam kamar
 - b. Dijemur di luar/ dijemuran
3. Bagaimana keadaan handuk anda ketika mandi?
 - a. Kering
 - b. Lembab
4. Apakah anda rutin mencuci handuk tiap dua minggu sekali?
 - a. Ya
 - b. Tidak

E. Kebersihan Tempat Tidur dan Sprei

1. Berapa kali anda mengganti spre?
 - a. 2 minggu sekali
 - b. Lebih dari 2 minggu
2. Apakah spre yang anda gunakan sebelum tidur sudah dibersihkan terlebih dahulu?
 - a. Ya
 - b. Tidak
3. Berapa kali anda menjemur kasur dan bantal?
 - a. 2 minggu sekali
 - b. Lebih dari 2 minggu
4. Apakah spre digunakan bergantian / bersamaan dengan teman?
 - a. Ya
 - b. Tidak

*Lampiran 3***Hasil Uji Validitas dan Reabilitas Modul**

		Correlations				
		P1	P2	P3	P4	PTOTAL
P1	Pearson Correlation	1	.784**	1.000**	.784**	.935**
	Sig. (2-tailed)		.001	.000	.001	.000
	N	15	15	15	15	15
P2	Pearson Correlation	.784**	1	.784**	1.000**	.953**
	Sig. (2-tailed)	.001		.001	.000	.000
	N	15	15	15	15	15
P3	Pearson Correlation	1.000**	.784**	1	.784**	.935**
	Sig. (2-tailed)	.000	.001		.001	.000
	N	15	15	15	15	15
P4	Pearson Correlation	.784**	1.000**	.784**	1	.953**
	Sig. (2-tailed)	.001	.000	.001		.000
	N	15	15	15	15	15
PTOTAL	Pearson Correlation	.935**	.953**	.935**	.953**	1
	Sig. (2-tailed)	.000	.000	.000	.000	
	N	15	15	15	15	15

** . Correlation is significant at the 0.01 level (2-tailed).

Case Processing Summary

		N	%
Cases	Valid	15	100.0
	Excluded ^a	0	.0
	Total	15	100.0

a. Listwise deletion based on all variables in the procedure.

Reliability Statistics

Cronbach's Alpha	N of Items
.849	5

Hasil Uji Normalitas

Tests of Normality

	Kolmogorov-Smirnov ^a			Shapiro-Wilk		
	Statistic	df	Sig.	Statistic	df	Sig.
PRE A	.484	24	.000	.503	24	.000
POST A	.464	24	.000	.542	24	.000
PRE B	.464	24	.000	.542	24	.000
POS B	.484	24	.000	.503	24	.000
PRE C	.484	24	.000	.503	24	.000
POST C	.	24	.	.	24	.
PRE D	.503	24	.000	.454	24	.000
POST D	.464	24	.000	.542	24	.000
PRE E	.	24	.	.	24	.
POST E	.379	24	.000	.629	24	.000

Hasil Analisis Univariat

KARAKTERISTIK RESPONDEN : Umur

	Frequency	Percent	Valid Percent	Cumulative
				Percent
Valid	11.00	3	12.5	12.5
	12.00	20	83.3	95.8
	13.00	1	4.2	100.0
Total		24	100.0	100.0

Pre Kebersihan Kulit

	Frequency	Percent	Valid Percent	Cumulative
				Percent
Valid	.00	19	79.2	79.2
	1.00	5	20.8	100.0
Total		24	100.0	100.0

Post Kebersihan Kulit

		Frequency	Percent	Valid Percent	Cumulative Percent
Valid	.00	6	25.0	25.0	25.0
	1.00	18	75.0	75.0	100.0
Total		24	100.0	100.0	

Pre Kebersihan Tangan dan Kuku

		Frequency	Percent	Valid Percent	Cumulative Percent
Valid	.00	18	75.0	75.0	75.0
	1.00	6	25.0	25.0	100.0
Total		24	100.0	100.0	

Post Kebersihan Tangan dan Kuku

		Frequency	Percent	Valid Percent	Cumulative Percent
Valid	.00	5	20.8	20.8	20.8
	1.00	19	79.2	79.2	100.0
Total		24	100.0	100.0	

Pre Kebersihan Pakaian

		Frequency	Percent	Valid Percent	Cumulative Percent
Valid	.00	19	79.2	79.2	79.2
	1.00	5	20.8	20.8	100.0
Total		24	100.0	100.0	

Post Kebersihan Pakaian

		Frequency	Percent	Valid Percent	Cumulative Percent
Valid	1.00	24	100.0	100.0	100.0

Pre Kebersihan Handuk

		Frequency	Percent	Valid Percent	Cumulative Percent
Valid	.00	20	83.3	83.3	83.3
	1.00	4	16.7	16.7	100.0
Total		24	100.0	100.0	

Post Kebersihan Handuk

		Frequency	Percent	Valid Percent	Cumulative Percent
Valid	.00	6	25.0	25.0	25.0
	1.00	18	75.0	75.0	100.0
Total		24	100.0	100.0	

Pre Kebersihan Tempat Tidur dan Seprei

		Frequency	Percent	Valid Percent	Cumulative Percent
Valid	.00	24	100.0	100.0	100.0

Post Kebersihan Tempat Tidur dan Seprei

		Frequency	Percent	Valid Percent	Cumulative Percent
Valid	.00	14	58.3	58.3	58.3
	1.00	10	41.7	41.7	100.0
Total		24	100.0	100.0	

Hasil Uji Bivariat

Test Statistics^a

	POST A - PRE A	POS B - PRE B	POST C - PRE C	POST D - PRE D	POST E - PRE E
Z	-3.606 ^b	-3.606 ^b	-4.359 ^b	-3.742 ^b	-3.162 ^b
Asymp. Sig. (2-tailed)	.000	.000	.000	.000	.002

a. Wilcoxon Signed Ranks Test

b. Based on negative ranks.

Kebersihan Kulit

Descriptive Statistics

	N	Mean	Std. Deviation	Minimum	Maximum
PRE A	24	.2083	.41485	.00	1.00
POST A	24	.7500	.44233	.00	1.00

Test Statistics^a

	POST A - PRE A
Z	-3.606 ^b
Asymp. Sig. (2-tailed)	.000

a. Wilcoxon Signed Ranks Test

b. Based on negative ranks.

Kebersihan Tangan dan Kuku

Descriptive Statistics

	N	Mean	Std. Deviation	Minimum	Maximum
PRE B	24	.2500	.44233	.00	1.00
POS B	24	.7917	.41485	.00	1.00

Test Statistics^a

	POS B - PRE B
Z	-3.606 ^b
Asymp. Sig. (2-tailed)	.000

a. Wilcoxon Signed Ranks Test

b. Based on negative ranks.

Kebersihan Pakaian

Descriptive Statistics

	N	Mean	Std. Deviation	Minimum	Maximum
PRE C	24	.2083	.41485	.00	1.00
POST C	24	1.0000	.00000	1.00	1.00

Test Statistics^a

POST C - PRE C	
Z	-4.359 ^b
Asymp. Sig. (2-tailed)	.000

a. Wilcoxon Signed Ranks Test

b. Based on negative ranks.

Kebersihan Hnaduk

Descriptive Statistics

	N	Mean	Std. Deviation	Minimum	Maximum
PRE D	24	.1667	.38069	.00	1.00
POST D	24	.7500	.44233	.00	1.00

Test Statistics^a

POST D - PRE D	
Z	-3.742 ^b
Asymp. Sig. (2-tailed)	.000

a. Wilcoxon Signed Ranks Test

b. Based on negative ranks.

Kebersihan Tempat Tidur dan Seprei

Descriptive Statistics


	N	Mean	Std. Deviation	Minimum	Maximum
PRE E	24	.0000	.00000	.00	.00
POST E	24	.4167	.50361	.00	1.00

Test Statistics^a

	POST E - PRE E
Z	-3.162 ^b
Asymp. Sig. (2-tailed)	.002

a. Wilcoxon Signed Ranks Test

b. Based on negative ranks.



Lampiran 4 (Persuratan)



KEMENTERIAN AGAMA REPUBLIK INDONESIA
UNIVERSITAS ISLAM NEGERI ALAUDDIN MAKASSAR
LEMBAGA PENELITIAN DAN PENGABDIAN KEPADA MASYARAKAT

Jl. H.M. Yasin Limpo No. 36, Romang Polong-Gowa (0411) 841879
 email : lp2m@uin-alauddin.ac.id website lp2m.uin-alauddin.ac.id

Nomor : B-0705/Un.06/LP2M/PP.00.9/5/2023
 Sifat : Biasa
 Lamp. : 1 (satu) Rangkap Proposal
 Hal : Rekomendasi Izin Penelitian

Kepada Yth.
Gubernur Provinsi Sulawesi Selatan
C.q. Kepala UPT P2T BKPM Provinsi Sulawesi Selatan

di
 Tempat

Assalamu Alaikum Wr. Wb.

Dengan hormat disampaikan bahwa mahasiswa(i) Universitas Islam Negeri Alauddin Makassar dengan identitas di bawah ini:

Nama : Madinatul Munawar
 NIM : 70300119025
 Semester/T.A. : VIII (Delapan)/T.A. 2022-2023
 Fakultas : Fakultas Kedokteran dan Ilmu Kesehatan
 Jurusan/Prodi : Keperawatan
 Alamat : Samata
 No. HP. : 082290264534

bermaksud melakukan penelitian dalam rangka penyusunan Skripsi sebagai salah satu syarat untuk memperoleh gelar Sarjana (S1). Dengan judul Skripsi: **Pengaruh Pendidikan Kesehatan Terhadap Perilaku Pencegahan Penyakit Skabies di Pondok Pesantren Modern Immim Putri.**

Untuk maksud tersebut, kami mengharapkan kiranya kepada mahasiswa(i) tersebut dapat dibenarkan izin untuk melakukan penelitian di **Pondok Pesantren Modern Immim Putri Minasate'ne - Pangkep** dari tanggal 1 Juli 2023 sampai 1 Agustus 2023.

Demikian rekomendasi ini dibuat, atas perhatian dan kerjasamanya diucapkan terima kasih

Samata, 20 (dua) 2023
 Ketua

 Prof. Dr. H. Muhammad Ramli, M.Si.
 NIP. 196405051987031004

arsip - mahasiswa yang bersangkutan
 - pertinggal



PEMERINTAH PROVINSI SULAWESI SELATAN
DINAS PENANAMAN MODAL DAN PELAYANAN TERPADU SATU PINTU

Jl. Bougenville No.5 Telp. (0411) 441077 Fax. (0411) 448936
 Website : <http://simap-new.sulselprov.go.id> Email : ptsp@sulselprov.go.id
 Makassar 90231

Nomor	: 19793/S.01/PTSP/2023	Kepada Yth.
Lampiran	: -	Bupati Pangkep
Perihal	: <u>Izin penelitian</u>	

di-
Tempat

Berdasarkan surat Ketua LPPM UIN Alauddin Makassar Nomor : B-0705/Un.06/LP2M/PP.00.9/5/2023 tanggal 20 Juni 2023 perihal tersebut diatas, mahasiswa/peneliti dibawah ini:

N a m a	: MADINATUL MUNAWAR
Nomor Pokok	: 70300119025
Program Studi	: Keperawatan
Pekerjaan/Lembaga	: Mahasiswa (S1)
Alamat	: Jl. H.M. Yasin Limpo No.36 Romang Polong-Gowa

Bermaksud untuk melakukan penelitian di daerah/kantor saudara dalam rangka menyusun SKRIPSI, dengan judul :

" PENGARUH PENDIDIKAN KESEHATAN TERHADAP PERILAKU PENCEGAHAN PENYAKIT SKABIES DI PONDOK PESANTREN MODERN IMMIM PUTRI "

Yang akan dilaksanakan dari : Tgl. **01 Juli s/d 01 Agustus 2023**

Sehubungan dengan hal tersebut diatas, pada prinsipnya kami *menyetujui* kegiatan dimaksud dengan ketentuan yang tertera di belakang surat izin penelitian.

Demikian Surat Keterangan ini diberikan agar dipergunakan sebagaimana mestinya.

Diterbitkan di Makassar
Pada Tanggal 21 Juni 2023

A.n. GUBERNUR SULAWESI SELATAN
 PLT. KEPALA DINAS PENANAMAN MODAL DAN PELAYANAN TERPADU
 SATU PINTU PROVINSI SULAWESI SELATAN



Drs. MUH SALEH, M.Si.
 Pangkat : PEMBINA UTAMA MUDA
 Nip : 19690717 199112 1002

Tembusan Yth
 1. Ketua LPPM UIN Alauddin Makassar di Makassar;
 2. *Pertinggal*



PEMERINTAH KABUPATEN PANGKAJENE DAN KEPULAUAN
BADAN KESATUAN BANGSA DAN POLITIK
 Jalan Sultan Hasanuddin ☎0410) 21200 Ext 146 Pangkajene

Pangkajene, 13 Juli 2023

K e p a d a,

Nomor : 070/525/Bakesbangpol/VII/2023
 Lampiran :
 Perihal : Rekomendasi Penelitian

Yth. Kepala DPM-PTSP
 Kabupaten Pangkep
 Di-
 Pangkajene

REKOMENDASI PENELITIAN

Nomor: 070/525/Bakesbangpol/VII/2023

- Dasar** :
1. Peraturan Menteri Dalam Negeri Nomor 64 Tahun 2011 tentang Pedoman Penerbitan Rekomendasi Penelitian.
 2. Peraturan Daerah Kabupaten Pangkajene dan Kepulauan Nomor 4 Tahun 2016 tentang Pembentukan dan Susunan Perangkat Daerah, sebagaimana telah diubah terakhir dengan peraturan Daerah kabupaten Pangkajene dan Kepulauan Nomor 1 Tahun 2020

Memperhatikan : Surat Kepala Dinas Penanaman Modal dan Pelayanan Terpadu Satu Pintu Prov. Sul Sel Nomor : 19793/S.01/PTSP/2023 Tanggal 21 Juni 2023 Perihal Izin Penelitian.

Setelah membaca maksud dan tujuan kegiatan yang tercantum dalam surat tersebut, Kepala Badan Kesbangpol Kabupaten Pangkajene dan Kepulauan tidak keberatan dan menyetujui memberikan Rekomendasi kepada:

- a. Nama : **MADINATUL MUNAWAR**
- b. Nomor Pokok : 70300119025
- c. Program Studi : Keperawatan
- d. Pekerjaan/Lembaga : Mahasiswa (S1)
- e. Alamat : Jl. Pulau Karanrang Desa Mattiro Bulu
Kec. Liukang Tupabbiring utara Kab.Pangkep

Bermaksud akan melakukan Penelitian di Wilayah Kabupaten Pangkep dalam rangka penyusunan "*Skripsi*" dengan judul :

"PENGARUH PENDIDIKAN KESEHATAN TERHADAP PERILAKU PENCEGAHAN PENYAKIT SKABIES DI PONDOK PESANTREN MODERN IMMIM PUTRI"

Demikian Rekomendasi Penelitian ini dikeluarkan untuk dipergunakan sebagaimana mestinya,



TEMBUSAN : Kepada Yth

1. Bapak Bupati Pangkep di Pangkajene;
2. Kepala Bappelitbangda Kab.Pangkep;
Sdr(t) MADINATUL MUNAWAR;
 ----- Peringgal-----

PEMERINTAH KABUPATEN PANGKAJENE DAN KEPULAUAN
DINAS PENANAMAN MODAL DAN PELAYANAN TERPADU SATU PINTU
 Jl. Sultan Hasanuddin Nomor 40 ☎ (0410) 22008 Pangkajene – KP. 90611

IZIN PENELITIAN
 Nomor : IPT/285/DPMPTSP/VII/2023

DASAR HUKUM :

1. Undang-Undang Republik Indonesia Nomor 18 Tahun 2002 tentang Sistem Nasional Penelitian, Pengembangan dan Penerapan Ilmu Pengetahuan Teknologi;
2. Peraturan Menteri Dalam Negeri Nomor 7 Tahun 2014 tentang Perubahan Peraturan Menteri Dalam Negeri Nomor 64 Tahun 2011 tentang Pedoman Penerbitan Rekomendasi Penelitian;
3. Peraturan Bupati Pangkajene dan Kepulauan Nomor 379 Tahun 2019 tentang Tim Teknis pada Dinas Penanaman Modal dan Pelayanan Terpadu Satu Pintu Kabupaten Pangkep.
4. Peraturan Bupati Pangkajene dan Kepulauan Nomor 56 Tahun 2015 tentang Penyederhanaan Perizinan dan Non Perizinan di Kabupaten Pangkajene dan Kepulauan.
5. Peraturan Bupati Pangkajene dan Kepulauan Nomor 37 Tahun 2018 tentang Pelimpahan Kewenangan Penyelenggaraan Perizinan dan Non Perizinan kepada Dinas Penanaman Modal dan Pelayanan Terpadu Satu Pintu di Kabupaten Pangkajene dan Kepulauan.

Dengan ini memberikan izin penelitian kepada :

Nama : MADINATUL MUNAWAR
 Nomor Pokok : 70300119025
 Tempat/Tgl. Lahir : Pulau Karanrang / 09 Mei 2001
 Jenis Kelamin : Perempuan
 Pekerjaan : Mahasiswa
 Alamat : Pulau Karanrang Kel/ Desa Mattiro Bulu Kec. Liukang
 Tupabbiring Utara
 Tempat Meneliti : Pondok Pesantren Modern IMMIM Puteri

Maksud dan Tujuan mengadakan penelitian dalam rangka Penulisan Survey dengan Judul :
 “Pengaruh Pendidikan Kesehatan Terhadap Prilaku Pencegahan Penyakit Skabies di Pondok Pesantren Modern IMMIM Puteri”

lamanya Penelitian : 1 Juli 2023 s/d 1 Agustus 2023

Dengan Ketentuan Sebagai Berikut:

1. Menaati Semua Peraturan Perundang-Undangan yang berlaku, serta menghormati Adat Istiadat setempat.
2. Penelitian tidak menyimpang dari maksud izin yang diberikan.
3. Menyerahkan 1 (satu) exemplar foto copy hasil penelitian kepada Dinas Penanaman Modal dan Pelayanan Terpadu Satu Pintu Kabupaten Pangkajene dan Kepulauan.
4. Surat Izin Penelitian ini dinyatakan tidak berlaku, bila mana pemegang izin ternyata tidak menaati ketentuan-ketentuan tersebut diatas.

Demikian Izin Penelitian ini diberikan untuk dipergunakan sebagaimana mestinya.

Pangkajene, 18 Juli 2023

Kepala Dinas Penanaman Modal dan Pelayanan Terpadu Satu Pintu.



Tembusan Kepada Yth :
 1. Bapak Bupati Pangkep (Sebagai Laporan);
 2. Kepala Kantor Kesbang;
 3. Arsip;



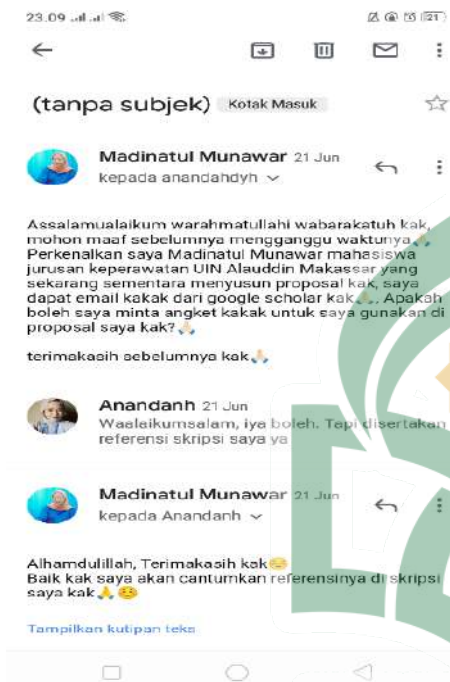


Dokumen ini telah ditandatangani secara elektronik oleh :
 Kepala Dinas Penanaman Modal dan Pelayanan Terpadu Satu Pintu
 Kabupaten Pangkajene dan Kepulauan

SULFIDA, S.Sos, M.Si
 PEMBINA Tk. IV b
 NIP. 19730202 199803 2 010

Lampiran 5 (Dokumentasi)

Izin Kuesioner



Pembagian Kuesioner Pre test







Penyebaran Modul Pembelajaran





Penyuluhan





Penyebaran Kuesioner Post Test



Pengaruh pendidikan Kesehatan Terhadap Perilaku Pencegahan Penyakit Skabies di Pondok Pesantren Modern IMMIM Putri

ORIGINALITY REPORT

17%	17%	10%	4%
SIMILARITY INDEX	INTERNET SOURCES	PUBLICATIONS	STUDENT PAPERS

PRIMARY SOURCES

1	repository.uinsu.ac.id Internet Source	4%
2	repository.uin-alauddin.ac.id Internet Source	2%
3	repository.poltekkesbergkulu.ac.id Internet Source	2%
4	123dok.com Internet Source	1%
5	Tina Yuli Fatmawati. "PENGARUH PENDIDIKAN KESEHATAN TERHADAP PENGETAHUAN TENTANG PERSONAL HYGIENE PADA ANAK USIA SEKOLAH DI SDN 206/IV KOTA JAMBI", Jurnal Akademiika Baiturrahim Jambi, 2018 Publication	1%
6	repo.stikesicme-jbg.ac.id Internet Source	1%
7	repo.uinsatu.ac.id Internet Source	1%

Lampiran 6 MODUL





MODUL PEMBELAJARAN

1965

PERSONAL HYGIENE

UNIVERSITAS ALAUDDIN
Kebersihan Kulit

ALAUDDIN
MAKASSAR



Kebersihan Kulit

Disusun Oleh : Madinatul Munawar

MODUL PEMBELAJARAN



Panduan Kebersihan Kulit

Personal Hygiene

PENYUSUN :

Madinatul Munawar

FOTO
3 X 4

NAMA : _____
KELAS : _____
ASRAMA : _____
HOBI : _____

KATA PENGANTAR

Puji Syukur kehadirat Allah SWT yang telah menganugerahkan Rahmat, berkah serta kesempatan-Nya, sehingga penyusunan Modul *personal hygiene* kebersihan kulit Untuk bahan pembelajaran bagi santriwati ini dapat diselesaikan tepat waktu. Modul *personal hygiene* kebersihan kulit ini disusun sebagai panduan pada santriwati dalam memahami berbagai tindakan-tindakan *personal hygiene* untuk mencegah terjadinya penyakit kulit yang akan menjadi bekal bagi santriwati untuk diterapkan di kehidupan sehari-harinya.

Pada kesempatan ini, penyusun mengucapkan terima kasih kepada semua pihak yang telah memberikan bantuan baik secara langsung maupun tidak langsung dalam rangka penyempurnaan Modul pembelajaran. Semoga segala bantuan dari berbagai pihak mendapat ketidakeimbangan yang layak dari Allah SWT.

Akhirnya penyusun berharap semoga dengan terbitnya Modul pembelajaran ini mampu membantu santriwati untuk memahami betapa pentingnya *personal hygiene* dalam proses mencegah penyakit kulit di pondok pesantren dan dapat meningkatkan kualitas *personal hygiene* santriwati dimasa yang akan datang. Aamiin.



Samata, 5 Juni 2023

Madinatul Munawar

DAFTAR ISI

MODUL PEMBELAJARAN.....	2
KATA PENGANTAR.....	3
DAFTAR ISI	4
PENDAHULUAN.....	5
A. Personal Hygiene.....	5
B. Tujuan Personal Hygiene.....	5
C. Dampak Personal Hygiene.....	5
D. Penyakit Kudis (Skabies).....	6
E. Tanda dan Gejala Penyakit Skabies.....	6
F. Penyebab Penyakit Skabies.....	6
G. Cara Mengobati Penyakit Skabies.....	7
H. Pencegahan Penyakit Skabies.....	7
PANDUAN PERSONAL HYGIENE.....	8
1. Kebersihan Tubuh (Perawatan Kulit).....	8
2. Oral Hygiene (perawatan mulut).....	9
3. Kebersihan Tangan.....	11
4. Kebersihan Wajah.....	12
5. Kebersihan Telinga.....	12
6. Kebersihan Rambut (perawatan rambut).....	13
7. Kebersihan Kuku Tangan dan Kaki (perawatan kuku).....	14
8. Foot Hygiene (perawatan kaki).....	15
9. Kebersihan ketiak dan pantat.....	16
10. Hygiene Menstruasi (Hygiene diri untuk wanita).....	16
11. Kebersihan Pakaian.....	18
DAFTAR PUSTAKA.....	20

PENDAHULUAN

A. Personal Hygiene

Personal hygiene adalah suatu upaya atau tindakan yang dilakukan untuk memelihara kebersihan dan kesehatan seseorang dalam mencapai kesejahteraan fisik dan psikis. Kurang perawatan diri adalah kondisi dimana seseorang tidak mampu melakukan perawatan kebersihan untuk dirinya. Pemeliharaan *hygiene* perorangan diperlukan untuk kenyamanan individu, keamanan dan Kesehatan (Potter & Perry, 2005)

B. Tujuan Personal Hygiene

Tujuan personal hygiene adalah untuk mempertahankan kebersihan dan dapat melatih hidup sehat / bersih dengan memperbaiki gambaran atau persepsi terhadap kesehatan dan kebersihan serta menciptakan penampilan yang sesuai dengan kebutuhan Kesehatan (Potter & Perry, 2005)

Dan beberapa tujuan lainnya yaitu :

1. Menghilangkan minyak yang menumpuk
2. Menghilangkan bau badan yang berlebihan
3. Memelihara integritas permukaan kulit
4. Menstimulasi sirkulasi / peredaran darah
5. Meningkatkan kepercayaan diri seseorang
6. Menciptakan keindahan
7. Meningkatkan derajat Kesehatan seseorang

C. Dampak Personal Hygiene

Seseorang dengan kebersihan pribadi yang buruk mungkin terisolasi dari persahabatan karena memberi tahu orang tersebut tentang situasinya mungkin sensitif dan sulit secara budaya. Keberhasilan lamaran kerja atau peluang promosi dapat dipengaruhi oleh kebersihan pribadi yang buruk; tidak ada

perusahaan yang ingin diwakili oleh seseorang yang tampaknya tidak mampu mengurus dirinya sendiri.

D. Penyakit Kudis (Skabies)

Kudis adalah penyakit kulit yang disebabkan oleh parasit tungau yakni *sarcoptes scabiei* var *hominis*. Orang yang terjangkit penyakit kulit kudis biasanya tinggal di tempat kumuh serta tidak melindungi kebersihan tubuhnya. Tanda - tanda kudis yaitu ada rasa gatal yang demikian hebat saat malam hari, terlebih di sela - sela jari kaki tangan, di bawah ketiak, alat kelamin, pinggang dan sebagainya. Kudis amat mudah menular pada orang lain (Kep et al., 2022)



(Penyakit skabies)

E. Tanda dan Gejala Penyakit Skabies

Penyakit skabies biasanya ditandai dengan gejala gejala seperti di bawah ini, antara lain :

- 1) Rasa gatal pada kulit yang terinfeksi parasite, Keluhan gatal tersebut dirasakan terutama saat malam dikaitkan dengan aktivitas parasit yang lebih banyak saat malam hari irfana (Irfana et al, 2023)
- 2) Timbul luka bakar disertai cairan nanah pada kulit yang terinfeksi parasite.
- 3) Muncul bercak / lesi pada jaringan kulit.
- 4) Demam tinggi (Yuli, 2022)

F. Penyebab Penyakit Skabies

Penyebab Penyakit Skabies Penyakit skabies disebabkan oleh binatang parasit berupa kutu yang bernama *Sarcoptes scabiei* yang masuk ke jaringan kulit manusia kemudian membentuk sebuah terowongan kecil di dalam kulit dan kutu dapat masuk ke jaringan kulit yang lebih dalam dan luas (Yuli, 2022)

Parasit yang hinggap dan menetap di dalam jaringan kulit akan berkembang biak, bertelur, kemudian menetas dengan jumlah yang sangat banyak. Siklus hidup parasit di dalam jaringan kulit akan terus berulang hingga parasit dapat tumbuh di seluruh jaringan kulit tubuh manusia. Untuk itu diperlukan penanganan yang cepat dan intensif untuk mencegah penyebaran parasit di dalam jaringan kulit manusia (Yuli, 2022)

G. Cara Mengobati Penyakit Skabies

Berikut ini adalah cara - cara yang dapat dilakukan untuk mencegah terkena tertular penyakit skabies, antara lain :

1. Hindari berinteraksi langsung dengan penderita skabies
2. Mencuci atau merendam barang yang terkontaminasi dengan penderita menggunakan air panas
3. Rajin membersihkan rumah dan lingkungan di sekitar rumah
4. Cuci secara berkala barang yang sering digunakan seperti handuk, sapu tangan, pakaian, atau sarung tangan
5. Segera periksakan diri ke dokter jika mengalami gejala - gejala skabies untuk mendapatkan perawatan sejak dini (Yuli, 2022)

H. Pencegahan Penyakit Skabies

Kebanyakan penyakit kulit dapat dicegah, pencegahannya dengan cara membersihkan kulit itu sendiri. Jika kulit selalu bersih, dipelihara, serta cukup vitamin dan mineral untuk kesehatan kulit, kulit akan sehat. Kulit merupakan cermin kesehatan tubuh. Jika tubuh sedang kurang sehat, kulit pun menjadi lemah.

Kulit yang lemah, rendah daya tahannya. Kulit mudah terkena gangguan (Juli Angriyasa, 2018).

Kulit yang sehat lebih tahan terhadap gangguan, pada kulit yang sehat terdapat lapisan pertahanan, lapisan ini sengaja dibuat agar bibit penyakit tidak mudah menerobos masuk. Namun jika kulit tidak dipelihara, kotor dan kurang gizi, daya tahannya menurun.



PANDUAN PERSONAL HYGIENE

Petunjuk Penggunaan Modul :

Baca dan pahami isi modul pembelajaran dan terapkanlah kebiasaan personal hygiene di kehidupan sehari-hari anda dengan mengikuti tata cara personal hygiene di bawah ini!!

Dengan menjaga personal hygiene maka anda akan terhindar dari penyakit kulit seperti penyakit scabies.

Tata cara menjaga kebersihan diri sebagai berikut :

Kebersihan Tubuh (Perawatan Kulit)

Tubuh memiliki hampir dua juta kelenjar keringat. Keringat yang lembab dan kering serta sel kulit mati semuanya membuat kotoran yang menempel di kulit dan permukaan pakaian dalam. Aksi bakteri menguraikan keringat, sehingga menimbulkan bau tak sedap dan mengiritasi kulit. Hal ini terutama diamati pada selangkangan, ketiak dan kaki, dan pada pakaian yang menyerap keringat. Infeksi kulit seperti kudis, jerawat dan kurap adalah hasil dari kebersihan tubuh yang buruk.

Gambar 1. Menunjukkan kurap pada kulit kepala (Tinea capitis).



Gambar 2. Mandi



Mandi bisa dilakukan setiap hari atau setelah periode berkeringat atau kotor. Alat kelamin dan daerah anus perlu dibersihkan dengan baik karena sekresi alami dari daerah tersebut. Keringkan tubuh dengan handuk bersih setelah dibilas secara menyeluruh. Ganti pakaian dalam yang bersih setelah mandi. Mengganti pakaian yang basah kuyup setelah setiap mandi disarankan. Membersihkan telinga setiap habis mandi juga perlu. Hindari berbagi sabun dan handuk karena bahaya infeksi silang.

Bahkan kebersihan dihubungkan dengan iman. Tidak bisa disebut seseorang beriman dengan baik jika ia jorok dan tidak peduli terhadap kesehatan diri dan lingkungan.

Dalam hadis dijelaskan: *“Dituntut oleh Allah SWT pada diri setiap muslim sekali dalam tujuh hari mencuci kepala dan tubuhnya”* (HR Muslim).

Dari hadis diatas, diketahui bahwa Allah Swt menuntut umatnya selalu menjaga kebersihan diri melalui mandi menggunakan air, bukan hanya di bagian tubuh tertentu tetapi juga seluruh tubuhnya. Agar tetap sehat dan terhindar dari segala jenis penyakit yang berasal dari kuman, bakteri dan virus yang menempel pada tubuh seseorang.

2. Oral Hygiene (perawatan mulut)

Mulut adalah area tubuh yang paling rentan mengumpulkan bakteri berbahaya dan menyebabkan infeksi. Mulut kita secara mekanis memecah makanan menjadi beberapa bagian. Proses ini menyisakan partikel makanan

(food debris) yang menempel di permukaan gusi dan gigi kita. Rongga mulut kita penuh dengan bakteri dan merupakan lingkungan yang baik untuk pertumbuhan bakteri.

Proses pembusukan yang terjadi pada permukaan gigi akhirnya menghasilkan penumpukan yang disebut plak (deposit lengket tempat bakteri tumbuh) yang kemudian diubah menjadi karang gigi (deposit keras, kekuningan, terkalsifikasi pada gigi, terdiri dari bahan organik). sekret dan partikel makanan). Hasilnya adalah kerusakan gigi. Selain itu, bau mulut yang tidak sedap (halitosis atau bau busuk), infeksi gigi dan gusi dapat disebabkan oleh kebersihan mulut yang buruk.

Menyikat gigi merupakan bentuk pola hidup yang sehat dan sangat dianjurkan dalam ilmu kesehatan, karena di dalam gigi yang belum dibersihkan terdapat sisa-sisa makanan yang menempel sehingga menjadikan bakteri bersarang di dalamnya dan dapat merusak gigi tersebut. Sebagaimana Rasulullah Shallallahu alaihi wa sallam bersabda:

“Cungkillah, bersihkan gigimu dari sisa-sisa makanan, karena perbuatan seperti itu merupakan kebersihan dan kebersihan bersama dengan keimanan, dan keimanan menyertai orangnya di dalam surga” (HR. Imam thabram).

Adapun dari Hudzaifah Ibnu Yaman Ra, dia berkata: *“Adalah Rasulullah jika bangun dari malam ia mencuci dan menggosok mulutnya dengan siwak”* (HR. Bukhori).

Gambar 3. Menggosok Gigi



Pembersihan Mulut :

1. bilas mulut setelah makan.
2. sikat gigi Anda dengan pasta gigi yang mengandung fluorida dua kali sehari – sebelum sarapan dan sebelum tidur.
3. Membersihkan mulut dengan ranting dimungkinkan jika dilakukan dengan hati-hati.
4. Pada siang hari, isi mulut Anda dengan air dan kibaskan untuk menghilangkan apa pun yang menempel di gigi Anda.
5. Selain menyikat gigi secara teratur, disarankan untuk menyikat gigi setidaknya sekali sehari, biasanya sebelum tidur.

3. Kebersihan Tangan

Mencuci tangan adalah salah satu hal yang paling dasar dan sederhana dalam menjaga kebersihan diri seseorang, karena 98% penyebaran kuman di tubuh manusia bersumber dari tangan. Tangan merupakan anggota tubuh yang sering bersentuhan dengan kotoran, dan tangan juga digunakan untuk memegang dan memasukkan makanan atau minuman kedalam mulut yang merupakan jalur utama masuknya kuman penyakit ke dalam tubuh. Untuk itu islam sangat menganjurkan umatnya mencuci tangan baik sebelum dan sesudah makan serta saat berwudhu, bangun tidur, dan ketika tangan kotor.

Dari Aisyah radhiallahu'anha, beliau berkata:

“Rasulullah shallallahu alaihi wa sallam jika beliau ingin tidur dalam keadaan junub, beliau berwudhu dahulu. Dan ketika beliau ingin makan atau minum beliau mencuci kedua tangannya, baru setelah itu beliau makan atau minum” (HR. Abu Daud no.222, An Nasa“i no.257, dishahihkan Al Albani dalam Shahih An Nasa“i).

Hadist tersebut menjelaskan bahwa Rasulullah Saw, selalu menjaga kebersihan dirinya dengan cara berwudhu dan mencuci tangannya ketika sedang hendak makan. Adapun tata cara mencuci tangan dengan benar menurut *World Health Organisation* (WHO) yaitu melalui gerakan 7 langkah ketika mencuci tangan, diantaranya;



Gambar 4. Langkah Hygiene Tangan

4. Kebersihan Wajah

Wajah kita mengungkapkan praktik kebersihan pribadi kita sehari-hari. Kebersihan wajah meliputi seluruh bagian wajah. Area yang paling penting untuk dijaga kebersihannya adalah mata. Mata mengeluarkan cairan pelindung yang bisa mengering dan menumpuk di sekitar mata. Mereka terlihat ketika seseorang bangun di pagi hari. Zat organik dari kotoran mata dapat menarik lalat dan ini berbahaya karena lalat adalah pembawa (vektor) trachoma dan konjungtivitis.

Seseorang harus mencuci muka setiap pagi untuk menghilangkan semua kotoran yang telah bersentuhan dengannya sepanjang hari. Ini akan membuat wajah Anda bersih sepanjang hari. Anak-anak disarankan untuk sering mencuci muka. Jangan pernah berbagi handuk wajah Anda dengan orang lain.

5. Kebersihan Telinga

Kotoran telinga menumpuk di liang telinga yang mengarah dari telinga luar ke gendang telinga. Saat sekresi keluar dari telinga, ia mengumpulkan

partikel debu dari udara. Mencuci setiap hari dengan sabun dan air sudah cukup untuk menjaga telinga luar tetap bersih. Jangan menjangkau lebih jauh dari yang Anda bisa dengan jari kelingking ke telinga Anda.

Memasang jepit rambut, peniti, atau benda bertepi tumpul untuk tujuan pembersihan dapat membahayakan telinga. Jika Anda merasa kotoran menumpuk dan menyumbat telinga dan mengganggu pendengaran, konsultasikan dengan dokter.

6. **Kebersihan Rambut (perawatan rambut)**

Folikel rambut tempat rambut tumbuh menghasilkan minyak dari kelenjar sebaceous yang menjaga rambut tetap halus. Kulit kepala (kulit yang menutupi kepala) juga memiliki banyak kelenjar keringat dan merupakan permukaan penumpukan sel kulit mati. Minyak, keringat, dan sel-sel mati semuanya menyatu dan dapat membuat rambut berminyak dan terlihat kotor kecuali jika Anda mencucinya secara teratur.

Kebersihan rambut yang buruk dapat menyebabkan ketombe dan infeksi kulit seperti *Tinea capitis* (lihat Gambar 1). Ketombe adalah kulit mati di kulit kepala yang mengelupas menjadi serpihan kecil saat kelenjar sebaceous memproduksi terlalu banyak minyak dan menumpuk di kulit kepala.

Rambut kepala merupakan tempat berlindung yang baik bagi kutu rambut (*Pediculus humanus capitis*) dan telur kutu (telur kutu rambut). Kutu kepala adalah serangga kecil yang hidup dengan menghisap darah. Anak-anak sangat rentan terhadap serangan kutu. Kutu menyebar dari satu kepala ke kepala lainnya saat terjadi kontak dekat seperti di lingkungan sekolah. Mereka membuat kulit kepala gatal dan menyebabkan gangguan, iritasi dan rasa malu. Mencukur rambut kepala dimungkinkan dalam kasus infestasi kutu berat. Berbagi pisau dengan orang lain, bagaimanapun, harus dicegah.



Prosedur yang disarankan untuk membersihkan rambut adalah:

1. Gunakan air bersih untuk mencuci rambut secara teratur (setidaknya dua kali seminggu, sebaiknya dua hari sekali) dengan sabun mandi atau sampo, mana saja yang tersedia.
2. Pijat kulit kepala Anda dengan baik. Ini akan mengangkat sel kulit mati, minyak berlebih dan kotoran.
3. Bilas bersih dengan air jernih.
4. Kondisioner berguna jika Anda memiliki rambut panjang karena membuat rambut lebih halus dan mudah disisir, tetapi rambut tidak perlu kondisioner.
5. Gunakan sisir bergigi lebar untuk rambut basah karena lebih mudah ditarik.
6. Keringkan rambut dan kepala dengan handuk bersih. Jangan pernah berbagi handuk dengan orang lain.
7. Sisir rambut agar terlihat cantik di siang hari.

7. Kebersihan Kuku Tangan dan Kaki (perawatan kuku)

Kuku adalah jaringan keras yang terus tumbuh. Kuku panjang cenderung menumpuk atau menjebak kotoran di bagian bawah. Kotoran bisa jadi akibat buang air besar atau menyentuh permukaan yang terinfeksi dan terkontaminasi. Menjaga kuku tetap rapi dan dalam kondisi yang baik setiap minggu adalah penting untuk menjaga kesehatan. Potong pendek kuku sesuai bentuknya tetapi jangan memotongnya terlalu dekat sehingga merusak kulit. Silet dan pemotong

kuku atau gunting digunakan untuk memotong kuku. Pemotong kuku tidak boleh dibagi dengan orang lain.

Memotong kuku juga merupakan salah satu cara menjaga kebersihan diri, hal tersebut dikarenakan di dalam kuku yang panjang dapat menjadikan tempat bersarangnya kuman dan bakteri sehingga dapat menyebabkan datangnya penyakit, sebagaimana sabda Rasulullah Shallallahu „alaihi wa sallam berikut :

قَلِّمِ أَظْفَارَكَ، فَإِنَّ الشَّيْطَانَ يَتَّعِدُّ عَلَى مَا طَالَ مِنْهَا

Terjemahnya:

“Potonglah kukumu, sesungguhnya syetan duduk (bersembunyi) dibawah kukumu yang panjang”

Cara memotong kuku sesuai sunnah Rasul :



Gambar 6. Memotong Kuku

8. Foot Hygiene (perawatan kaki)

Selain bakteri, keringat juga mendorong pertumbuhan jamur di sela-sela jari kaki. Ini disebut kaki atlet. Gejala kaki atlet adalah kulit bersisik dan luka atau lecet, yang dimulai di sela-sela jari kaki, tetapi sering menyebar ke telapak kaki. Ini adalah iritasi ringan dan sering hilang dengan sendirinya tetapi kadang-kadang retakan dan luka ini menjadi tempat infeksi lainnya. Kaki harus dicuci setiap hari, atau setidaknya dua kali seminggu.

Kebersihan kaki juga penting dalam pengobatan podoconiosis , terkadang dikenal sebagai kaki berlumut. Penyakit ini menyebabkan pembengkakan pada kaki dan kaki bagian bawah dan umum terjadi di beberapa bagian Ethiopia. Ini adalah reaksi tubuh terhadap partikel tanah yang sangat kecil yang melewati kulit kaki. Podoconiosis dapat dengan mudah dicegah dengan memakai sepatu setiap saat tetapi, jika seseorang terkena, mencuci dan mengeringkan kaki dengan hati-hati merupakan bagian penting dari perawatan.

Kuku kaki tidak banyak berperan dalam penularan penyakit. Namun, mereka dapat menumpuk kotoran dan ini dapat meningkatkan potensi perkembangbiakan bakteri dan jamur misalnya kutu air.

9. Kebersihan ketiak dan pantat

Ketiak adalah bagian tubuh yang mudah berkeringat dan di mana pertukaran udara sangat buruk. Setelah pubertas, keringat kita mendapatkan bau yang spesifik dan tidak menyenangkan yang mungkin mengganggu orang lain. Ketiak dan bagian bawah selangkangan harus dicuci setiap hari.

Pembersihan dubur adalah praktik higienis membersihkan anus setelah buang air besar. Anus dan bokong dapat dibersihkan dengan kertas toilet bersih atau produk kertas serupa. Air dapat digunakan. Tangan harus dicuci dengan sabun sesudahnya. Penggunaan kain gombal, daun, batu, tongkol jagung, atau batang kayu harus dihindari karena dapat merusak kulit.

10. Hygiene Menstruasi (Hygiene diri untuk wanita)

Vagina tidak memerlukan perawatan khusus seperti mencuci alat kelamin eksternal. Mencuci area genital luar dengan air bersih harus menjadi praktik sehari-hari. Ganti tampon atau pembalut secara teratur. Selalu cuci tangan sebelum dan sesudah mengganti tampon atau *pad*. Kain lembut dapat digunakan sebagai pengganti pembalut. Penggunaan kain kotor harus dihalangi. Kain penyerap darah menstruasi harus benar dibuang di tempat sampah.

Tata cara mandi wajib sebagai berikut:

1. Disunnahkan menghadap kiblat
2. Membaca niat mandi wajib

Doa niat mandi wajib setelah haid adalah:

نَوَيْتُ الْغُسْلَ لِرَفْعِ حَدَثِ الْحَيْضِ لِلَّهِ تَعَالَى

Arab Latin : *"Nawaitu Ghusla Lirafil Hadasil Lillaahi Ta'ala"*

Terjemahan :

"Saya berniat mandi wajib untuk mensucikan hadas besar dari haid kerana Allah Ta'ala"

3. Membasuh tangan sebanyak 3 kali.
4. Membersihkan kemaluan dan dubur menggunakan tangan kiri hingga diyakini bersih.
5. Membersihkan tangan hingga bersih
6. Berwudhu

Doa sebelum wudhu sebagai berikut :

نَوَيْتُ الْوُضُوءَ لِرَفْعِ الْحَدَثِ الْأَصْغَرِ فَرَضًا لِلَّهِ تَعَالَى

Arab-latin : *Nawaitul whuduua lirafil hadatsil asghari fardal lillaahi ta'aalaa.*

Terjemahnya :

"Saya niat berwudhu untuk menghilangkan hadats kecil fardhu karena Allah Ta'ala"

Doa setelah wudhu sebagai berikut :

أَشْهَدُ أَنْ لَا إِلَهَ إِلَّا اللَّهُ وَحْدَهُ لَا شَرِيكَ لَهُ وَأَشْهَدُ أَنَّ مُحَمَّدًا عَبْدُهُ

وَرَسُولُهُ اللَّهُمَّ اجْعَلْنِي مِنَ التَّوَّابِينَ وَاجْعَلْنِي مِنَ الْمُتَطَهِّرِينَ سُبْحَانَكَ اللَّهُمَّ

وَبِحَمْدِكَ، أَشْهَدُ أَنْ لَا إِلَهَ إِلَّا أَنْتَ، أَسْتَغْفِرُكَ وَأَتُوبُ إِلَيْكَ

Arab-Latin: *Asyhadu allaa ilaahah illallaah wahdahuu laa syariika lahuu wa asyhadu anna muhammadan 'abduhuu wa rosuluuh. Allaahummaj'alnii minat tawwaabiina waj'alnii minal mutathahhiriina, waj'alnii min 'ibadikash shaalihiin.*

Terjemahnya :

"Aku bersaksi, tiada Tuhan selain Allah Yang Maha Tunggal, tiada sekutu bagi-Nya. Dan aku bersaksi bahwa Nabi Muhammad adalah hamba dan Utusan-Nya. Ya Allah, jadikanlah aku orang yang bertaubat dan jadikanlah aku orang yang suci dan jadikanlah aku dari golongan hamba-hamba Mu yang shalih."

7. Membasahi sela-sela rambut dengan menggunakan jari tangan hingga membasahi kulit kepala
8. Menyiram kepala sebanyak 3 kali
9. Menyiram air dari kepala keseluruhan tubuh, disunnahkan menyiram sisi tubuh sebelah kanan terlebih dahulu, baru setelah itu sisi kiri tubuh
10. Membasuh telapak kaki hingga mata kaki

Ketika mandi wajib pastikan air tersebut sampai ke seluruh tubuh termasuk di celah-celah bagian terlipat dan helaian rambut yang ada pada tubuh. Pastikan anda melepaskan ikatan rambut supaya air dapat diratakan di antara ubun-ubun kepala anda.

11. Kebersihan Pakaian

Higiene pakaian merupakan aspek penting dari martabat seseorang. Mengganti pakaian yang setelah dipakai sangat dianjurkan setiap hari. Mencuci pakaian kotor membutuhkan air bersih yang cukup, deterjen (sabun padat atau bubuk) dan fasilitas mencuci.

Jika memungkinkan, pakaian yang dicuci harus disetrika untuk membantu penghancuran kutu dan telur. Air mendidih atau insektisida dapat digunakan untuk menghancurkan bakteri di pakaian.

Dalam kebersihan badan terdapat kebersihan dalam berpakaian seperti tidak memakai pakaian yang kotor, lembab dan pakaian yang tidak dicuci sehari-hari. Dikarenakan didalam pakaian yang kotor dan lembab terdapat bakteri dan virus yang dapat menyebabkan penyakit. Demikian pula islam memerintahkan untuk membersihkan pakaian.

Dalam Q.S al-Muddassir ayat 4 sebagai berikut :

وَتِيَابِكَ فَطَهِّرْ

Artinya: *“Dan pakaianmu bersihkanlah” (QS. al-Muddassir:4).*

Dalam ayat ini, dapat dilihat bahwa, menyucikan pakaian adalah membersihkannya dari najis dan kotoran. Pengertian yang lebih luas lagi, yakni membersihkan tempat tinggal dan lingkungan hidup dari segala bentuk kotoran, sampah, dan lain-lain, sebab dalam pakaian, tubuh, dan lingkungan yang kotor banyak terdapat sumber penyakit (Kementrian Agama Republik Indonesia).

DAFTAR PUSTAKA

- Afifah, I., & Sopiany, H. M. (2017). Personal Hygiene Pada Anak SD Negeri Merjosari 3. *Personal Hygiene Pada Anak SD Negeri Merjosari 3*, 87(1,2), 149–200.
- Afrida, B. R., Aryani, N. P., Annisa, N. H., Idyawati, S., & Saftarina, A. L. (2022). Pendidikan Kesehatan Pada Menopause Untuk Membentuk Lansia Yang Sehat Dan Produktif. *JMM (Jurnal Masyarakat Mandiri)*, 6(3), 1692–1699.
- Amrullah, A. M. A. K. (2003). *Tafsir Al-Azhar*. Singapore: Kerjaya Printing Industries.
- Potter, P. A., & Perry, A. G. (2005). *Buku ajar fundamental keperawatan: konsep, proses, dan praktik*. 2.
- Primadiamanti, A., Erlisa, R., Artianti, T., Sarimanah, U., & Datul Awalliyyah, W. (2021). Cerdas Memilih Obat Dalam Swamedikasi Penyakit Kulit Di Posyandu Melati Ii Puskesmas Tanjung Sari Natar Lampung Selatan. *Jurnal Pengabdian Farmasi Malahayati*, 4(2), 107–112.
- Fredy Akbar, K., Hamsa, I. B. A., Darmiati, S. K., Hermawan, A., Muhajir, A. M., & Kep, A. M. (2021). *Strategi Menurunkan Prevalensi Gizi Kurang pada Balita*. Deepublish.
- Hannan, M., & Hidayat, S. (2015). Pengaruh kebiasaan personal hygiene terhadap kejadian skabies. *Wiraraja Medika: Jurnal Kesehatan*, 5(1).
- Widiyastuti, N. E., Pragastiwi, E. A., Ratnasari, D., Irmawati, Y., Maulanti, T., Christiana, I., Hartati, D., Rofika, A., Deviani, D. A., & Angraini, W. (2022). *Promosi dan Pendidikan Kesehatan*. Sada Kurnia Pustaka.
- Widyastuti, I. N., & Wiryokusumo, I. (2019). Pengembangan Modul Pembelajaran Dengan Model Dick and Carey dan Menggunakan Concept Mapping Pada Mata Pelajaran Ekonomi Kelas XI IPS di SMA Negeri 1 Sampang Semester Ganjil Tahun Ajaran 2018/2019. *Jurnal Education and Development*, 7(2), 175.



UNIVERSITAS ISLAM NEGERI
ALAUDDIN
MAKASSAR