

**HUBUNGAN FAKTOR SEKOLAH DENGAN PERILAKU HIDUP
BERSIH DAN SEHAT (PHBS) PADA ANAK PASCA PANDEMI**

COVID-19



SKRIPSI

Diajukan untuk Memenuhi Salah Satu Syarat Memperoleh Gelar Sarjana
Keperawatan pada Fakultas Kedokteran dan Ilmu Kesehatan
UIN Alauddin Makassar

OLEH :

NADYA WULANDARI
70300119054

UNIVERSITAS ISLAM NEGERI
ALAUDDIN
FAKULTAS KEDOKTERAN DAN ILMU KESEHATAN
UNIVERSITAS ISLAM NEGERI ALAUDDIN MAKASSAR
TAHUN 2023

PERNYATAAN KEASLIAN SKRIPSI

Mahasiswa yang bertanda tangan dibawah ini :

Nama : Nadya Wulandari
NIM : 70300119054
Tempat/Tgl Lahir : Ujung Pandang, 22 September 2001
Jurusan : Keperawatan
Fakultas : Kedokteran dan Ilmu Kesehatan
Alamat : BTN Pao-Pao Permai F7/2
Judul : Hubungan Faktor Sekolah Dengan Perilaku Hidup Bersih dan Sehat Pada Anak Pasca Pandemi *Covid-19*

Menyatakan dengan sesungguhnya dan penuh kesadaran bahwa skripsi ini benar adalah hasil karya sendiri. Jika dikemudian hari terbukti bahwa ia merupakan duplikat, tiruan, plagiat, atau dibuat oleh orang lain, sebagian atau seluruhnya, maka tugas akhir ners ini dan gelar yang diperoleh karenanya batal demi hukum.

Gowa, Agustus 2023



NADYA WULANDARI
NIM: 70300119054

LEMBAR PENGESAHAN SKRIPSI

Skripsi yang berjudul "*Hubungan Faktor Sekolah Dengan Perilaku Hidup Bersih dan Sehat (PHBS) Pada Anak Pasca Pandemi Covid-19*" yang disusun oleh Nadya Wulandari, NIM: 70300119054, Mahasiswa Jurusan Keperawatan pada Fakultas Kedokteran dan Ilmu Kesehatan UIN Alauddin Makassar, telah diuji dan dipertahankan dalam sidang *Munaqasyah* yang diselenggarakan pada hari Senin, 28 Agustus 2023 M, dinyatakan telah dapat diterima sebagai salah satu syarat memperoleh gelar Sarjana dalam Ilmu Kesehatan, Jurusan Keperawatan.

Gowa, 28 Agustus 2023

*Kalender Hijriah

DEWAN PENGUJI:

Ketua	: Dr. dr. Syatirah., Sp.A., M.Kes	(.....)
Sekretaris	: Dr. Muh. Anwar Hafid S.Kep.,Ns.,M.Kes	(.....)
Munaqisy I	: Huriati, S.Kep., Ns., M.Kes	(.....)
Munaqisy II	: Dr. Azizul Hakim, S.Pd., M.Pd.I	(.....)
Pembimbing I	: Dr. Arbianingsih S.Kep., Ns., M.Kes	(.....)
Pembimbing II	: Andi Adriana Amal, S.Kep., Ns., M.Kep	(.....)

Diketahui Oleh:

Dekan Fakultas Kedokteran dan Ilmu Kesehatan
UIN Alauddin Makassar



Dr. dr. Syatirah., Sp.A., M.Kes

NIP: 19800701 200604 2 002

M A K A S S A R

KATA PENGANTAR



Assalamu'alaikum Warahmatullahi Wabarakatuh

Alhamdulillah, puji syukur kita panjatkan kehadirat Allah swt, atas limpahan berkah, rahmat, dan pertolongan serta hidayah-Nya sehingga penulis diberikan kesempatan, kesehatan, dan keselamatan, serta kemampuan untuk dapat menyelesaikan penyusunan skripsi ini yang berjudul **“Hubungan Faktor Sekolah Dengan Perilaku Hidup Bersih dan Sehat (PHBS) Pada Anak Pasca Pandemi Covid-19”**. Shalawat dan salam atas junjungan kami baginda Nabi Muhammad saw yang telah menyampaikan kepada kami nikmat Islam dan menuntun manusia kejalan yang lurus, yaitu jalan yang dikehendaki serta diridhoi oleh Allah swt.

Penyusunan skripsi ini bertujuan untuk memenuhi syarat sebagai tugas akhir dalam penyelesaian studi Strata Satu (S1) dengan meraih gelar Sarjana Keperawatan (S.Kep) pada Program studi Keperawatan Fakultas Kedokteran dan Ilmu Kesehatan UIN Alauddin Makassar. Pada proses penyusunan skripsi ini penulis telah mendapatkan banyak masukan, bimbingan, support dan bantuan dari berbagai pihak yang paling berperan penting serta bermanfaat baik secara langsung ataupun tidak langsung. Maka pada kesempatan kali ini dengan penuh besar hati penulis ingin mengucapkan terima kasih yang sebesar-besar dan setulus-tulusnya terkhusus kepada orangtua saya Ayahanda tercinta Mansyur dan Ibunda tercinta Kasmawati terima kasih atas segala pengorbanan dan kasih sayang yang tulus diberikan. Beliau memang tidak sempat merasakan pendidikan bangku perkuliahan, namun mereka mampu senan tiasa memberikan yang terbaik, tak kenal lelah

mendoakan serta memberikan perhatian dan dukungan hingga penulis mampu menyelesaikan studinya sampai meraih gelar sarjana. Semoga ayah dan ibu sehat, panjang umur dan bahagia selalu.

Selain itu ucapan terima kasih sebesar-besarnya, penghormatan dan penghargaan tertinggi :

1. Rektor UIN Alauddin Makassar Prof. Dr. Hamdan Juhannis, MA.PhD, beserta Staf dan jajarannya yang telah memberikan ruang kepada penulis untuk menimba ilmu dan mendapatkan pengalaman di kampus ini.
2. Dekan Fakultas Kedokteran dan Ilmu Kesehatan Dr.dr Syatirah Jalaludin, Sp.,A.,M.Kes, para Wakil Dekan dan Staf Akademik yang telah membantu penulis dalam mengurus administrasi hingga saat ini.
3. Ketua Jurusan Prodi Keperawatan Dr. Muh Anwar Hafid, S.Kep.,Ns.,M.Kes dan Sekretaris Jurusan Prodi Keperawatan Dr. Hasnah, S.Kep.,Ns.,M.Kep beserta dosen-dosen pengajar yang senantiasa ikhlas dan sabar dalam memberikan ilmu yang bermanfaat, motivasi, memberikan saran dan masukan kepada penulis.
4. Pembimbing I Dr. Arbianingsih, S.Kep.,Ns.,M.Kes dan pembimbing II Andi Adriana Amal,S.Kep.,Ns.,M.Kes yang telah ikhlas dan sabar dalam membimbing dan meluangkan waktu dalam penyusunan skripsi ini serta yang senantiasa memberikan motivasi dan arahan sehingga penulis telah sampai pada tahap ini.
5. Dewan penguji I Huriati,S.Kep.,Ns.,M.Kes dan dewan penguji II Dr. Azizul Hakim, M.Pd.I yang telah memberikan masukan yang membangun,

meluangkan waktunya dan memberikan saran dan tanggapan yang akan membuat penulis menghasilkan karya yang berkualitas.

6. Pembimbing Akademik Andi Adriana Amal,S.kep.,Ns.,M.Kep yang telah membimbing dan memberikan arahan selama proses perkuliahan.
7. Kepala Sekolah SD Negeri Rappocini yang telah memberi izin untuk melakukan penelitian dan dukungan dalam proses penelitian.
8. Sahabat-sahabat saya Hijriyah, Fani, Pras, Naurah, Nadel, Qiyah, Erni, Risna yang selalu mendukung, memotivasi dan membantu penulis dalam keadaan apapun.
9. Teman- teman mahasiswa Program Studi Keperawatan Angkatan 2019 (L19AMEN) atas kebersamaan dan semangat yang telah diberikan.
10. Semua pihak yang tidak dapat penulis sebutkan satu persatu yang telah membantu dalam penyusunan skripsi ini.
11. Dan yang terakhir diri saya sendiri, Nadya Wulandari. Terima kasih sudah bertahan sejauh ini. Terima kasih tetap berusaha dan tidak menyerah walau sering kali merasa putus asa atas apa yang di usahakan dan belum berhasil, namun terima kasih tetap menjadi manusia yang selalu mau berusaha dan tidak lelah untuk mencoba. Terima kasih karena tidak menyerah sesulit apapun proses penyusunan skripsi dan telah menyelesaikan sebaik dan semaksimal mungkin, ini merupakan pencapaian yang patut dirayakan untuk diri sendiri. Semoga tetap rendah hati, karena ini baru awal dari semuanya.

Saya ucapkan terima kasih kepada seluruh pihak-pihak yang kebersamai dalam menyelesaikan skripsi ini. Tidak menutup kemungkinan terdapat kekurangan dan kesalahan dalam skripsi ini, oleh karena itu saya memohon maaf atas kekurangan. Serta kritik dan saran yang bersifat membangun sangat saya harapkan untuk perbaikan skripsi ini.

Wassalamualaikum Wr. Wb.

Gowa, Juni 2023



NADYA WULANDARI
NIM: 70300119054



UNIVERSITAS ISLAM NEGERI
ALAUDDIN
M A K A S S A R

DAFTAR ISI

PERNYATAAN KEASLIAN SKRIPSI	i
LEMBAR PENGESAHAN SKRIPSI	ii
KATA PENGANTAR	iii
DAFTAR ISI	vii
DAFTAR TABEL	viii
ABSTRAK	ix
BAB I PENDAHULUAN	1
A. Latar Belakang	1
B. Rumusan Masalah	7
C. Definisi Operasional.....	8
D. Kajian Pustaka.....	9
E. Tujuan Penelitian	15
D. Kerangka Teori.....	45
E. Kerangka Konsep	46
BAB III METODOLOGI PENELITIAN	47
A. Desain Penelitian.....	47
B. Lokasi dan Waktu Penelitian	47
C. Populasi, Sampel dan Sampling.....	49
D. Teknik Pengumpulan Data.....	52
E. Instrumen Penelitian.....	53
F. Teknik Pengolahan Data	54
G. Uji Validitas dan Realibilitas	58
H. Etika Penelitian	60
BAB IV HASIL DAN PEMBAHASAN	62
A. Gambaran Umum Lokasi Penelitian	62
B. Hasil Penelitian	63
C. Pembahasan.....	68
D. Keterbatasan Penelitian.....	86
BAB V PENUTUP	87
A. Kesimpulan	87
B. Saran.....	88
DAFTAR PUSTAKA	89

DAFTAR TABEL

Tabel 1.1 Definisi Operasional.....	8
Tabel 1.2 Tinjauan Pustaka	9
Tabel 2.1 Kerangka Konsep.....	45
Tabel 2.2 Kerangka Teori.....	46
Tabel 3.1 Daftar Sekolah	48
Tabel 3.2 Distribusi Jumlah Sampel.....	51
Tabel 3.3 (Hasil Uji Realibilitas).....	60
Tabel 4.1 Karakteritik Siswa SD Negeri Rappocini	63
Tabel 4.2 Distribusi frekuensi variabel Perilaku Hidup Bersih dan Sehat Anak Pasca Pandemi <i>Covid-19</i> di SD Negeri Rappocini.....	64
Tabel 4.3 Distribusi frekuensi faktor sekolah di SD Negeri Rappocini	65
Tabel 4.4 Hubungan Peran Guru dengan Perilaku Hidup Bersih dan Sehat pasca pandemi <i>Covid-19</i> di SD Negeri Rappocini	66
Tabel 4.5 Hubungan Sarana Prasarana dengan Perilaku Hidup Bersih dan Sehat Pasca Pandemi <i>Covid-19</i> di SD Negeri Rappocini	67

ABSTRAK

Nama : Nadya Wulandari

NIM : 70300119054

Judul : Hubungan Faktor Sekolah dengan Perilaku Hidup Bersih dan Sehat (PHBS) pada Anak Pasca Pandemi *Covid-19*

Latar Belakang : World Health Organization telah mencabut status kegawatdaruratan pandemi *Covid-19* di seluruh dunia sejak 5 Mei 2023. Meskipun demikian, salah satu upaya untuk tetap meningkatkan kesehatan pada anak dengan menerapkan perilaku hidup bersih dan sehat (PHBS). Meningkatkan aktivitas anak disekolah yang merupakan tempat berinteraksi banyak orang untuk memenuhi pelaksanaan pembelajaran dan mengajar sehingga diperlukan peran guru sebagai *role model* dalam menerapkan perilaku hidup bersih dan sehat. Hal lain yang menjadi indikator dalam menerapkan perilaku hidup bersih dan sehat pada anak yaitu ketersediaan sarana prasarana yang menunjang terlaksananya kegiatan PHBS

Tujuan : Penelitian ini bertujuan untuk mengetahui hubungan faktor sekolah dengan perilaku hidup bersih dan sehat (PHBS) pada anak pasca pandemi *Covid-19*

Metode : Penelitian ini merupakan penelitian kuantitatif dengan menggunakan metode *cross sectional*. Sampel berjumlah 106 responden yang diambil dengan menggunakan *non probability sampling* dengan metode *purposive sampling*. Data dikumpulkan dengan menggunakan 2 lembar kuesioner yaitu perilaku hidup bersih dan sehat (PHBS), faktor sekolah peran guru dan sarana prasarana. Penelitian ini dilaksanakan di SD Negeri Rappocini pada bulan July-Agustus 2023.

Hasil : Hasil penelitian terdapat hubungan yang signifikan antara faktor sekolah peran guru dengan $P = 0,001$, faktor sekolah sarana prasarana dengan $P = 0,019$, terhadap perilaku hidup bersih dan sehat (PHBS).

Kesimpulan : Dari hasil penelitian yang dilakukan terdapat hubungan antara faktor sekolah peran guru, sarana prasarana dengan perilaku hidup bersih dan sehat pada anak pasca pandemi *Covid-19*

Kata Kunci : Faktor Sekolah, PHBS Anak, Pasca Pandemi Covid-119

UNIVERSITAS ISLAM NEGERI
ALAUDDIN
MAKASSAR

BAB I

PENDAHULUAN

A. Latar Belakang

Wabah Coronavirus Disease 2019 (*COVID-19*) adalah penyakit pernapasan yang sekarang menyebabkan masalah kesehatan di seluruh dunia. Penyakit virus korona baru yang muncul di Provinsi Hubei, Tiongkok, dianggap sebagai darurat kesehatan masyarakat dan menjadi perhatian dunia oleh Organisasi Kesehatan Dunia (WHO) pada Januari 2020. Pada 11 Maret 2020, Organisasi Kesehatan Dunia menyatakan wabah virus corona *Covid-19* sebagai pandemi (ILO, 2020).

Penanggulangan ekstrem, seperti penguncian suatu daerah atau bahkan seluruh negara, diterapkan dalam upaya memperlambat penyebaran penyakit karena kasusnya telah meluas secara signifikan dan menyebabkan bencana di seluruh dunia sebagai akibat dari penyebaran virus ke negara-negara di luar China. (Hidayat, 2020). Tanda-tanda klinis yang muncul sebagai akibat dari infeksi virus ini berkisar dari konsekuensi ringan (seperti diare dan pneumonia) hingga yang parah (seperti demam, batuk, pilek, sakit tenggorokan, nyeri otot, dan sakit kepala), yang bisa berakibat fatal. Anak-anak termasuk kelompok usia yang lebih rentan terhadap penularan *Covid-19* melalui lingkungan. Infeksi *Covid-19* pada beberapa anak muda sering tidak terdeteksi. (Zimmerman, Curtis, 2020)

Menurut Organisasi Kesehatan Dunia (WHO, 2021) melaporkan dalam laporan Situasi Epidemiologi Global pada 23 Desember 2021, bahwa

ada 276.436.619 kasus *Covid-19* yang dikonfirmasi dan 5.374.744 kasus kematian terkait *Covid-19* secara global. Berkenaan dengan kasus: Ada sebanyak 100.576.882 kasus di Amerika dengan tingkat kematian 2.393.039, 96.066.316 kasus di Eropa dengan jumlah kematian 1.641.727, dan 44.869.442 kasus di Asia Tenggara dengan tingkat kematian 718.368. (WHO, 2021)

Berdasarkan data dari *American Academy of Pediatrics (AAP)* dan *Children's Hospital Association America*, sejak pandemi pada awal 2020, lebih dari 2,93 juta anak muda di Amerika telah menerima diagnosis *Covid-19*. Berdasarkan data tersebut, 3,17 juta anak telah dinyatakan positif *Covid-19* sejak pandemi dimulai pada 25 Februari 2021. Lebih dari 64.000 kasus *Covid-19* anak tambahan dilaporkan, sehingga jumlah total kasus *Covid-19* anak yang tercatat menjadi 3.168.274 dan anak-anak mewakili 13,1% dari semua kasus. (Pediatric, 2020)

Berdasarkan data Satgas *Covid-19*, dari 55.949 kematian *Covid-19* di Indonesia, 1,2% adalah anak-anak di bawah usia 15 tahun. Data ini mengungkapkan bahwa sejak kasus pertama dilaporkan pada Maret 2020, sekitar 671 anak usia 0–18 tahun telah meninggal karena terpapar *Covid-19*, mewakili 0,6% anak usia 0–5 tahun dan 0,6% anak usia 6–18 tahun. (Sahara, 2021). Sulawesi Selatan memiliki presentasi usia 1.328 kasus suspek *Covid-19* pada anak usia 10-20 tahun (SulSel Menanggapi *Covid-19*) dan data per-tanggal 6 September 2020 sekitar 7,2% anak usia 6-13

tahun positif *Covid-19* dan 2,6% berusia 0-5 tahun (Data Satgas *Covid-19* Indonesia, 2021)

Berdasarkan data persebaran *Covid-19* di Kota Makassar yang dilaporkan pada 16 November 2022 sebanyak 66.608 kasus. Daerah dengan tingkat kasus *Covid-19* tertinggi di Kota Makassar terdapat di Kecamatan Rappocini dengan jumlah pasien konfirmasi 9.006 (Covid19.makassar, 2022)

Upaya pengendalian dapat diambil untuk menghentikan penyebaran *Covid-19*, khususnya dengan memberlakukan Perilaku Hidup Bersih dan Sehat (PHBS). Pemerintah Indonesia memiliki program unik bernama Perilaku Hidup Bersih dan Sehat (PHBS). Tujuannya adalah untuk meningkatkan standar kesehatan bagi seluruh masyarakat Indonesia. Dengan bantuan program ini, diharapkan setiap orang akan mengembangkan rasa sehat dan dapat mempraktikkan kebiasaan sehat secara teratur (Jannah, 2020).

Menurut WHO dan para ahli bahwa diperkirakan *Covid-19* tidak akan hilang dari permukaan bumi, tetap ada meskipun vaksinya ditemukan. Virus Corona ini oleh WHO dan para ahli tidak akan dapat dikendalikan, akan menjadi endemis yang tetap akan ada dan tetap akan berada disekitar lingkungan masyarakat (Hotima, 2020)

Anak merupakan usia muda, anak-anak terus membutuhkan bantuan dari orang-orang di keluarga, sekolah, dan masyarakat. Pada intinya, orang tua adalah unit terkecil di suatu negara, yang memungkinkan mereka untuk

memulai proses pendidikan dan menyebarkan norma-norma budaya positif, salah satunya adalah budaya perilaku hidup bersih dan sehat (PHBS) (Mulyani & Purbasari, 2022)

Penilaian keberhasilan PHBS dilakukan dengan melihat indikator PHBS dalam pengelolaan rumah tangga. Namun karena, organisasi rumah tangga terkait dengan organisasi lain, maka pengembangan PHBS tidak hanya dilakukan dirumah tangga, tetapi di Lembaga Pendidikan. Ditujuan mendasar dari lembaga PHBS, seperti sekolah, adalah untuk mempraktikkan perilaku yang dapat mempromosikan perilaku hidup bersih dan sehat (PHBS), seperti mencuci tangan dengan sabun, membuang sampah ke tempat sampah, menghindari meludah di tempat umum, dan makan camilan sehat. (Kemenkes RI, 2011)

Menurut Notoatmodjo dalam penelitian (Wulandari & Pertiwi, 2018). Kebiasaan perilaku hidup bersih dan sehat harus ditanamkan sejak dini agar bisa terbawa hingga usia tua. Siswa di sekolah dasar (SD) biasanya merupakan kandidat terbaik untuk menerima pelatihan positif dalam topik-topik seperti kebiasaan hidup bersih dan sehat untuk menjalani kehidupan yang lebih sehat. Karena anak-anak secara mental memiliki kecenderungan untuk meniru apa yang mereka lihat dalam kehidupan sehari-hari mereka, termasuk perilaku kesehatan yang dicontohkan orang tua mereka untuk mereka di rumah, elemen-elemen ini juga dapat berdampak pada bagaimana anak berperilaku ketika menjalani gaya hidup bersih dan sehat di lingkungan sekolah..

Perilaku Hidup Bersih dan Sehat (PHBS) adalah anak usia sekolah yang berpartisipasi dalam berbagai kegiatan di sekolah-sekolah yang berfokus pada kesadaran tentang bagaimana mencegah penyakit, menumbuhkan lingkungan yang bersih dan sehat, dan meningkatkan kesehatan. Sekolah dipilih sebagai lokasi yang bijaksana untuk menawarkan panduan tentang nilai menjaga gaya hidup bersih dan sehat (Indriani & Listyandini, 2020).

Variabel sekolah, termasuk peran guru dan sarana prasarana, berdampak pada bagaimana perilaku hidup bersih dan sehat (PHBS) diterapkan pada anak usia sekolah. Bagi siswa atau anak-anak, fungsi guru di sekolah sangat penting. Sehingga beragam sikap dan perilaku guru yang menjadi panutan bagi muridnya tidak terisolasi dari keberhasilan seorang siswa dalam menerapkan PHBS di kelas. Setiap siswa diharapkan untuk menjunjung tinggi kesehatan sekolah sesuai dengan apa yang guru mereka teladkan di sekolah (Chrisnawati & Suryani, 2020).

Kehadiran PHBS di sekolah harus didukung oleh peran guru yang diperlukan untuk indikator PHBS di sekolah serta dengan kesadaran diri terkait PHBS, khususnya siswa dan warga sekolah. Diperlukan sarana prasarana untuk pelaksanaan PHBS di sekolah, antara lain tempat cuci tangan dengan air mengalir dan sabun, tong sampah terpisah untuk sampah kering dan basah, akses kantin sehat, dan lain-lain (Chrisnawati & Suryani, 2020)

Berdasarkan penelitian yang dilakukan oleh (Yanti *et al.*, 2021), tentang faktor-faktor yang berhubungan dengan implementasi perilaku hidup bersih dan sehat (PHBS) pada siswa sekolah dasar dengan pendekatan *cross sectional* menunjukkan hasil implementasi PHBS negatif sebanyak 38 (61,3%), pengetahuan siswa SD cukup sebanyak 29 (26,8%), sikap siswa SD negatif sebanyak 42 (67,7%), sarana prasarana SD kurang baik sebanyak 34 responden (54,8%), peran guru cukup sebanyak 27 responden (43,5%), petugas kesehatan kurang sebanyak 25 responden (40,3%), ada hubungan antara pengetahuan dengan pelaksanaan PHBS dengan $p\text{-value}=0,000$ ada hubungan sikap dengan pelaksanaan PHBS dengan $p\text{-value}=0,008$, tidak ada hubungan sarana prasarana dengan pelaksanaan PHBS dengan $p\text{ value}=1,000$, ada hubungan peran guru dengan pelaksanaan PHBS dengan $p\text{ value}=0,367$, ada hubungan peran petugas kesehatan dengan pelaksanaan PHBS $p\text{ value}=0,021$.

Menurut penelitian (Nasiatin & Hadi, 2019), tentang Determinan Perilaku Hidup Bersih dan Sehat Pada Siswa Sekolah Dasar Negeri dengan pendekatan *crosssectional*, menunjukkan hasil sebanyak 49,5% siswa mempunyai PHBS kurang baik, 36,4% pengetahuan kurang baik, 44,9% menunjukkan sikap negatif, 42,1% siswa menyatakan peran guru kurang baik dan 43,9% siswa menyatakan peran orang tua kurang baik. Selain itu dalam penelitian (Santoso, 2021) tentang hubungan tingkat pengetahuan, sarana prasarana dan peran guru terhadap perilaku hidup bersih dan sehat dengan pendekatan *cross sectional* menunjukkan hasil terdapat hubungan

antara pengetahuan dengan $P= 0,032$, ketersediaan sarana prasarana dengan $P= 0,002$, peran guru dengan $P= 0,000$, terhadap perilaku hidup bersih dan sehat.

Sejak 5 Mei 2023 WHO telah mencabut status kegawatdaruratan *Covid-19* di seluruh dunia dan juga melihat pentingnya faktor sekolah terhadap PHBS pada anak. Oleh karena itu peneliti ingin mengetahui bagaimana hubungan faktor sekolah dengan perilaku hidup bersih dan sehat (PHBS) pada anak. Faktor sekolah peran guru dan sarana prasana sudah pernah diteliti sebelumnya, namun masih diperlukan penelitian lanjut. Terkait hal ini yang dihubungkan dengan Perilaku Hidup Bersih dan Sehat (PHBS) pasca pandemi *Covid-19*

B. Rumusan Masalah

Berdasarkan latar belakang yang telah diuraikan, maka rumusan masalah dalam penelitian ini adalah bagaimana Hubungan Faktor Sekolah dengan Perilaku Hidup Bersih dan Sehat (PHBS) pada Anak Pasca Pandemi *Covid-19*?

C. Definisi Operasional

Tabel 1.1 Definisi Operasional

No	Definisi Operasional	Alat Ukur	Kriteria Objektif	Skala
Variabel Independen				
1.	Peran Guru Peran Guru sebagai penyampaian informasi terkait edukasi kesehatan disekolah yang sangat dibutuhkan dalam penerapan PHBS pada siswa/i karena anak didik akan meniru apa yang dilakukan atau disampaikan pendidiknya (guru)	Kuesioner Peran Guru yang terdiri dari 22 pertanyaan dengan penilaian Skala likert	Skor peran guru dikategorikan menjadi 1 = Berperan : Jika nilai total/skor ≥ 91 2 = Kurang berperan : Jika nilai/total ≤ 90	Ordinal
2.	Sarana dan Prasarana Fasilitas yang ada dalam bentuk penunjang dengan adanya Perilaku Hidup Bersih dan Sehat di Sekolah	Kuesioner sarana prasarana yang terdiri dari 9 pertanyaan dengan penilaian Skala likert	Skor fasilitas sarana dan prasarana dikategorikan menjadi 1 = Baik : Jika nilai total/skor ≥ 7 1 = Kurang baik: Jika nilai/total ≤ 6	Ordinal
Variabel Dependen				
1.	Perilaku Hidup Bersih dan Sehat (PHBS) Perilaku Hidup Bersih dan Sehat (PHBS) pada anak adalah serangkaian perilaku anak dengan pemahaman baik yang dimiliki, sehi ngga secara mandiri anak mampu mencegah penyakit, dapat meningkatkan kesehatannya serta berperan aktif untuk mewujudkan lingkungan yang sehat	Kuesioner phbs yang terdiri dari 20 pertanyaan dengan penilaian Skala likert	Skor pelaksanaan phbs dikategorikan menjadi : 1 = Baik : Jika nilai total/skor ≥ 80 2 = Kurang baik : Jika nilai/total ≤ 79	Ordinal

D. Kajian Pustaka

Tabel 1.2 Tinjauan Pustaka

No	Nama Peneliti	Judul	Metode Penelitian	Hasil Penelitian	Perbedaan
1.	Endang Sri Redjeki, Windi Chusniah Rahmawati (2023)	Perilaku Hidup Bersih dan Sehat (PHBS) selama masa pandemic <i>Covid-19</i> di Lingkungan Pondok Pesantren	Penelitian ini menggunakan pendekatan kuantitatif dengan analisis penelitian korelasi liner sederhana menggunakan sampling jenuh dengan teknik random sampling	Hasil penelitian ini menunjukkan bahwa Sebagian santri sudah mengenal informasi seputar <i>Covid-19</i> termasuk perilaku untuk pencegahan penularannya. PHBS santri terkait dengan <i>Covid-19</i> belum maksimal karena fasilitas pendukung protocol Kesehatan di pondok belum memadai. Terdapat korelasi antara PHBS, PHBS di masa pandemic dengan pemahaman santri tentang <i>Covid-19</i>	Pada penelitian ini penulis bertujuan untuk mendeskripsikan ketersediaan fasilitas pendukung protol kesehatan, mendeskripsikan PHBS santri dan menganalisis pemahaman tentang <i>Covid-19</i> yang memberikan kontribusi terhadap PHBS para santri. Sedangkan pada penelitian yang akan saya lakukan untuk mengetahui hubungan faktor sekolah dengan perilaku hidup bersih dan sehat pada anak pasca pandemi <i>Covid-19</i>
2.	Kelia Rani Dewi, Nunung Siti Sukaesih, Erni Lindayani (2023)	Pengaruh Pendidikan Kesehatan Dengan Media Balik Terhadap Peningkatan Sikap PHBS	Penelitian ini menggunakan penelitian kuantitatif dengan desain penelitian pretest-postest one grup.	Hasil penelitian ini menunjukkan bahwa didapatkan nilai rata-rata sikap sebelum dilakukan pendidikan kesehatan dengan media lembar balik yaitu 49,13%	Pada penelitian ini penulis bertujuan untuk mengetahui pengaruh pendidikan kesehatan dengan media lembar balik terhadap peningkatan sikap PHBS

		Pada Siswa Sekolah Dasar		sedangkan nilai rata-rata sesudah dilakukan pendidikan kesehatan dengan media lembar bali yaitu 53,89%. Yaitu ada pengaruh pendidikan kesehatan dengan media lembar balik terhadap peningkatan sikap PHBS pada siswa sekolah dasar	pada siswa sekolah dasar. Sedangkan pada penelitian yang akan saya lakukan untuk mengetahui hubungan faktor sekolah dengan perilaku hidup bersih dan sehat pada anak pasca pandemi <i>Covid-19</i>
3.	Yuri Santoso (2022)	Hubungan Tingkat Pengetahuan, sarana prasarana Dan Peran Guru Terhadap Perilaku Hidup Bersih dan Sehat di SDN Mekarjaya 7 Depok Tahun 2021	Penelitian ini menggunakan penelitian kuantitatif <i>cross-sectional</i> dengan menggunakan teknik <i>Non Probability Sampling</i>	Hasil penelitian ini menunjukkan ada hubungan tingkat pengetahuan dengan $P=0,000$, Sarana Prasarana dengan $P=0,002$, Peran Guru dengan $P=0,000$ terhadap perilaku hidup bersih dan sehat	Pada penelitian ini penulis bertujuan untuk mengetahui hubungan tingkat pengetahuan, sarana dan prasarana, dan peran guru terhadap perilaku hidup bersih dan sehat. Sedangkan pada penelitian yang akan saya teliti untuk mengetahui hubungan faktor sekolah dengan perilaku hidup bersih dan sehat pada anak pasca pandemi <i>Covid-19</i>
4.	Nabila Frameti Anita Yulianingsih, Widia Ananda, Yulistina Nur DS (2022)	Analisis Perilaku Hidup Bersih dan Sehat di Sekolah Dasar	Penelitian ini menggunakan pendekatan deskriptif kualitatif dengan Teknik analisis data statistic deskriptif	Hasil penelitian ini menunjukkan bahwa analisis data dapat diketahui bahwa rata-rata perilaku hidup bersih dan sehat pada siswa kelas IV mencapai	Pada penelitian ini penulis menggunakan metode kualitatif untuk menganalisis perilaku hidup bersih dan sehat pada siswa. Sedangkan pada penelitian yang akan saya lakukan

-
- 77% sehingga dapat dikatakan baik. menggunakan metode kuantitatif untuk mengetahui hubungan faktor sekolah dengan perilaku hidup bersih dan sehat pada anak pasca pandemi *Covid-19*
5. Bahtiar, Framita Rahman (2022) Gambaran Perilaku Hidup Bersih dan Sehat pada Siswa Disabilitas di Kota Makassar Selama Masa Pandemi *Covid-19* Penelitian ini menggunakan metode penelitian survei deskriptif cross sectional study pada 103 siswa disabilitas menggunakan analisis deskriptif numerik Hasil penelitian ini menunjukkan bahwa rerata pengetahuan mengenai perilaku hidup bersih dan sehat pada siswa disabilitas adalah 7,77 (77,66%), rerata sikap mengenai perilaku hidup bersih dan sehat pada siswa disabilitas di dapatkan sebesar 28,24 (70,60%), rerata keterampilan siswa disabilitas mengenai perilaku hidup bersih dan sehat di dapatkan sebesar 33,75 (84,36%). Pada penelitian penulis bertujuan untuk mengetahui gambaran tentang pengetahuan, sikap, dan keterampilan mengenai perilaku hidup bersih dan sehat selama masa pandemic *Covid-19* pada siswa disabilitas. Sedangkan pada penelitian yang akan saya lakukan untuk mengetahui hubungan faktor sekolah dengan perilaku hidup bersih dan sehat pada anak pasca pandemi *Covid-19*
6. Eny S. Rosyidatun, Teguh Supriyadi (2022) Hubungan Antara Dukungan Sosial Guru dan Perilaku Hidup Sehat di Sekolah Dasar Penelitian ini menggunakan penelitian kuantitatif dengan menggunakan metode survei. Hasil penelitian ini menunjukkan bahwa terdapat hubungan antara dukungan social guru menurut persepsi siswa dan perilaku hidup sehat siswa SD di sekolah. Pada penelitian ini peneliti bertujuan untuk mengetahui hubungan antar dukungan social guru dan perilaku hidup sehat siswa SD di sekolah. Sedangkan pada penelitian yang akan saya lakukan untuk mengetahui hubungan
-

-
- | | | | | | |
|----|---|--|--|--|---|
| 7. | Khavisa Pranata, Heppy Lusiana Dewi, Zulherman (2022) | Efektivitas Video Animasi Berbasis Animaker Terhadap Perilaku Hidup Bersih dan Sehat Siswa Sekolah Dasar | Penelitian ini menggunakan korelasi dengan analisis data kuantitatif asosiatif. | Penelitian ini menunjukkan bahwa video animasi berbasis animaker terdapat efektivitas yang signifikan terhadap perilaku hidup bersih dan sehat siswa. Hal ini dapat dilihat dari hasil korelasi koefisien bahwa $r_{hitung} > r_{tabel}$ ($0,538 > 0,374$). Sementara itu, dari pengujian hipotesis dengan uji-t diketahui bahwa $r_{hitung} > r_{tabel}$ ($3,254 > 1,7011$) sehingga hipotesis penelitian dapat diterima dan terbukti | faktor sekolah dengan perilaku hidup bersih dan sehat pada anak pasca pandemi <i>Covid-19</i>
Pada penelitian ini penulis bertujuan untuk mengetahui efektivitas video animasi berbasis animaker terhadap perilaku hidup bersih dan sehat siswa kelas IV. Sedangkan pada penelitian yang akan saya lakukan untuk mengetahui hubungan faktor sekolah dengan perilaku hidup bersih dan sehat pada anak pasca pandemi <i>Covid-19</i> |
| 8. | Lisneni Dewi (2022) | Literatur Review : Hubungan Pengetahuan, Sikap Terhadap Perilaku Hidup Bersih dan Sehat di Sekolah Dasar | Penelitian ini menggunakan metode literatur review dengan mengambil sumber data menggunakan data google scholar, portal garuda dan pubmed. | Hasil penelitian ini menunjukkan terdapat 9 artikel ada hubungan signifikan antara pengetahuan dan sikap dengan perilaku hidup bersih dan sehat, dan ada 1 artikel tidak ada hubungan pengetahuan dengan perilaku hidup bersih dan sehat | Pada penelitian ini penulis menggunakan metode literatur review untuk mengetahui hubungan pengetahuan, sikap, terhadap perilaku hidup bersih dan sehat pada anak sekolah dasar. Sedangkan Sedangkan pada penelitian yang akan saya lakukan |
-

-
- | | | | | | |
|-----|---|--|--|--|---|
| | | | | terhadap anak sekolah dasar. | menggunakan metode kuantitatif untuk mengetahui hubungan faktor sekolah dengan perilaku hidup bersih dan sehat pada anak pasca pandemi <i>Covid-19</i> |
| 9. | Anggih Tri Cahyadi (2022) | Perilaku Hidup Bersih dan Sehat (PHBS) Anak Sekolah Dasar di SDN 13 Kolo Kota Bima | Penelitian ini menggunakan penelitian deskriptif | Penelitian ini menunjukkan bahwa kategori paling tinggi akan kesadaran PHBS yaitu olahraga yang teratur dan tidak merokok di sekolah mendapatkan kategori baik (100%), hal ini menunjukkan bahwa anak-anak memiliki kesadaran akan pentingnya melakukan olahraga yang teratur juga tidak merokok. Memberantas jentik nyamuk mendapatkan presentase paling sedikit yaitu kategori baik hanya sebanyak (30,8%) dan sisanya berada pada kategori cukup. | Pada penelitian ini penulis bertujuan untuk mengetahui perilaku hidup bersih dan sehat anak sekolah dasar. Sedangkan pada penelitian yang akan saya lakukan untuk mengetahui hubungan faktor sekolah dengan perilaku hidup bersih dan sehat pada anak pasca pandemi <i>Covid-19</i> |
| 10. | Sri Aminingsih, Endang Dwi Ningsih (2022) | Pengaruh Edukasi Perilaku Hidup Bersih dan Sehat (PHBS) Terhadap | Penelitian ini menggunakan penelitian eksperimental dengan desai pretest-postest | Penelitian ini menunjukkan bahwa nilai sebelum pendidikan 12,2750 dan sesudah pendidikan | Pada penelitian ini penulis bertujuan untuk mengetahui pengaruh pendidikan perilaku hidup bersih dan sehat |
-

Perilaku Pencegahan *Covid-19* Pada Anak Sekolah

15,1000, selisih rata-rata nilai $-2,82500$, standar deviasi $2,70695$. Berdasarkan nilai selisih rata-rata (mean difference) yang bernilai negatif yaitu $-2,82500$, maka dapat diartikan bahwa hasil setelah diberikan pendidikan lebih tinggi dibandingkan sebelum diberikan pendidikan, dengan nilai sig. (2-tailed) nilai $p = 0,001$

(PHBS) terhadap perilaku pencegahan *Covid-19* pada anak usia sekolah. Sedangkan pada penelitian yang akan saya lakukan untuk mengetahui hubungan faktor sekolah dengan perilaku hidup bersih dan sehat pada anak pasca pandemi *Covid-19*

E. Tujuan Penelitian

1. Tujuan Umum

Diketuinya hubungan faktor sekolah dengan perilaku hidup bersih dan sehat (PHBS) pada anak pasca pandemi *Covid-19*

2. Tujuan Khusus

a. Diketuinya gambaran perilaku hidup bersih dan sehat (PHBS) pada anak pasca pandemi *Covid-19*

b. Diketuinya gambaran faktor sekolah peran guru dan sarana prasarana dalam penerapan perilaku hidup bersih dan sehat pada anak pasca pandemi *Covid-19*

c. Diketuinya hubungan antara faktor sekolah peran guru dalam penerapan perilaku hidup bersih dan sehat (PHBS) pada anak pasca pandemi *Covid-19*

d. Diketuinya hubungan antara faktor sekolah sarana dan prasarana dalam penerapan perilaku hidup bersih dan sehat (PHBS) pada anak pasca pandemi *Covid-19*

F. Manfaat Penelitian

1. Bagi Institusi Pendidikan Keperawatan

Penelitian ini dapat digunakan sebagai sumber informasi sumber pengetahuan dan menambah wawasan kepada mahasiswa dan pengajar tentang factor sekolah dengan perilaku hidup bersih dan sehat (PHBS) pada anak pasca pandemi *Covid-19*

2. Bagi Sekolah

Penelitian ini dapat digunakan sebagai masukan bagi semua guru agar sering memberikan pengetahuan dan menanamkan sikap tentang perilaku hidup bersih dan sehat (PHBS)

3. Bagi Peneliti dan penelitian lainnya

Peneliti memiliki harapan penelitian yang dilakukan bisa memberikan pengetahuan tambahan terutama perihal hubungan faktor sekolah dengan perilaku hidup bersih dan sehat (PHBS) pada anak pasca pandemi *Covid-19*, juga dapat pula menjadi bahan referensi untuk peneliti setelahnya.

G. Hipotesis Penelitian

1. Ha1: Ada hubungan antara faktor sekolah peran guru dengan perilaku hidup bersih dan sehat (PHBS) pada anak pasca pandemi *Covid-19*
2. Ha2 : Ada hubungan antara faktor sekolah sarana dan prasarana dengan perilaku hidup bersih dan sehat (PHBS) pada anak pasca pandemi *Covid-19*
3. H01 : Tidak ada hubungan antara faktor sekolah peran guru dengan perilaku hidup bersih dan sehat (PHBS) pada anak pasca pandemi *Covid-19*
4. H02 : Tidak ada hubungan antara faktor sekolah sarana dan prasarana dengan perilaku hidup bersih dan sehat (PHBS) pada anak pasca pandemi *Covid-19*

BAB II

TINJAUAN PUSTAKA

A. Tinjauan Tentang Perilaku Hidup Bersih dan Sehat pada Anak

1. Definisi PHBS

Perilaku Hidup Bersih dan Sehat (PHBS) adalah serangkaian tindakan berdasarkan kesadaran yang diperoleh melalui pembelajaran yang memungkinkan keluarga, kelompok, atau masyarakat untuk secara aktif berkontribusi pada pelaksanaan kesehatan masyarakat dan membantu diri mereka sendiri di bidang kesehatan (Kemenkes RI, 2011).

Menurut Kemensos RI, (2020), Perilaku Hidup Bersih dan Sehat (PHBS) adalah jenis orientasi hidup sehat yang berupaya meningkatkan, menjaga, dan menjaga kesehatan seseorang di semua tingkatan fisik, spiritual, mental, dan sosial.

Perilaku hidup bersih dan sehat adalah kumpulan tindakan yang diambil sebagai tanggapan terhadap kesadaran pribadi akan potensi masalah kesehatan. PHBS diterapkan secara sadar sebagai hasil pembelajaran yang memungkinkan orang atau keluarga untuk membantu diri mereka sendiri di bidang kesehatan dan mengambil peran aktif dalam mewujudkan kesehatan komunitas mereka (Aminah *et al.*, 2021).

Untuk mencegah penyakit secara mandiri, meningkatkan kesehatan, dan terlibat dalam aktivitas fisik, siswa, instruktur, dan penghuni sekolah terlibat dalam serangkaian perilaku yang dikenal sebagai perilaku hidup bersih dan sehat. Perilaku ini didasarkan pada pengetahuan yang diperoleh melalui pembelajaran. dalam membangun lingkungan yang sehat (Hendrawati *et al.*, 2020).

Perkembangan awal perilaku sehat pada anak-anak sangat penting karena ini adalah "Usia Keemasan". Tahun-tahun awal masa kanak-kanak dikenal sebagai "usia keemasan," ketika 80% dari tahap perkembangan otak telah tercapai. Otak seorang anak memiliki kapasitas memori terbaik selama masa kanak-kanak (Anhusadar & Islamiyah, 2020).

2. Indikator PHBS

Kebiasaan sehat dapat ditanamkan pada anak-anak di usia muda, memastikan bahwa mereka tetap dan akhirnya menjadi bagian dari mereka. Gaya hidup sehat akan mendorong pertumbuhan dan perkembangan optimal anak, yang dapat membantu membentuk karakter anak (Tabi'in, 2020).

Berikut indikator PHBS yang tercantum dalam buku saku Departemen Kesehatan untuk pelaksanaan PHBS di lembaga pendidikan dan sekolah pada tahun 2008, mencuci tangan dengan air mengalir dan sabun, makan makanan ringan yang sehat di kantin sekolah, menggunakan jamban yang bersih dan sehat, berolahraga

secara teratur dan bijaksana, memberantas jentik nyamuk, berhenti merokok di sekolah, menimbang dan mengukur tinggi badan, dan membuang sampah di lokasi yang tepat Kemenkes, (2008) dalam (Messakh *et al.*, 2019).

Indikator perilaku hidup bersih dan sehat pada anak antara lain :

a. Mencuci tangan dengan sabun air yang mengalir

Pencegahan penularan penyakit oleh virus dan bakteri yang menempel pada tangan tetapi tidak terlihat dengan mata telanjang dimungkinkan dengan mencuci tangan secara teratur dengan sabun dan air mengalir. Salah satu metode penyebaran penyakit adalah melalui tangan yang kotor. Dengan mencuci tangan secara teratur dengan sabun, Anda dapat mengurangi kesempatan Anda terkena penyakit diare sebesar 42-48%. Salah satu waktu paling penting untuk mencuci tangan adalah sebelum makan, serta sebelum dan sesudah menggunakan kamar kecil dan setelah menangani apa pun yang tidak dianggap higienis (Kemensos RI, 2020).

Tujuh langkah cara mencuci tangan menggunakan sabun secara efektif : (Madanih *et al.*, 2019)

- 1) Dengan menggunakan air mengalir, basahi kedua telapak tangan setinggi lengan Anda. Kemudian, ambil sabun dan usap perlahan dan gosok kedua telapak tangan.

- 2) Usap dan gosok juga kedua punggung tangan secara bergantian.
- 3) Jangan lupa jari-jari tangan, gosok sela-sela jari hingga bersih.
- 4) Bersihkan ujung jari secara bergantian dengan mengatupkan.
- 5) Gosok dan putar kedua ibu jari secara bergantian.
- 6) Letakan ujung jari ke telapak tangan kemudian gosok perlahan
- 7) Bersihkan kedua pergelangan tangan secara bergantian dengan cara memutar

b. Mengonsumsi jajanan atau makanan sehat

Camilan sehat, seperti sayur dan buah rendah kalori serta camilan tidak sehat, yang memiliki kandungan kalori tinggi, kandungan buah tinggi, kadar gula tinggi, kadar garam tinggi, dan kandungan serat rendah, tidak memiliki zat berbahaya, tidak

terserang lalat, dan aman untuk dimakan. Makanan yang sering dijual di ruang publik tanpa memperhatikan sanitasi selama pemrosesan ditawarkan sebagai makanan ringan sekolah, yang menciptakan masalah yang membutuhkan perhatian. Jajanan

anak sekolah yang kesehatannya kurang terjamin dapat berpotensi menyebabkan keracunan, gangguan pencernaan, dan

jika berlangsung lama akan menyebabkan status gizi yang buruk (Messakh *et al.*, 2019)

Anak-anak biasa ngemil saat di sekolah. Tidak ada cara untuk menghindari hal ini dari kegiatan pendidikan anak. Karena anak-anak sekolah cukup aktif dan membutuhkan makanan ringan antara sarapan dan makan siang, ngemil tidak boleh dilihat sebagai kebiasaan buruk. Kelebihan jajanan juga antara lain mengatasi rasa kantuk atau kurang semangat anak di sekolah akibat energinya terkuras dari kegiatan bermain dan belajar. Kebutuhan gizi pada jajanan antara lain kalori misalnya pada bakwan, getuk, gemblong, kroket, klepon, pisang, singkong. Kalori adalah komponen penting nutrisi dalam makanan ringan seperti bakwan, getuk, gemblong, kroket, klepon, pisang, dan singkong. Misalnya, bakso, mishmash, bihun goreng, dan lempur semuanya mengandung protein. Buah-buahan menyediakan kebutuhan vitamin. (Wandra *et al.*, 2016)

c. Menggunakan jamban yang bersih dan sehat

Jamban adalah ruang dengan cara membuang kotoran manusia yang meliputi area jongkok atau tempat duduk dengan sandaran leher (cemplung) serta wadah untuk menampung limbah dan air untuk membersihkannya. Adapun jenis-jenis jamban yang digunakan:

- 1) Jambang cemplung merupakan tempat pembuangan kotoran manusia yang penampungannya berupa lubang dengan fungsi untuk menampung kotoran/tinja ke dalam tanah dan mengendapkannya ke dasar lubang. Untuk pembuangan kotoran seperti ini wajib memiliki penutup supaya tidak mengeluarkan bau.
- 2) Septic tank/jamban leher angsa merupakan pembuangan kotoran manusia berbentuk leher angsa yang penampungannya berupa septic tank ke air yang berfungsi sebagai tempat penguraian/dekomposisi kotoran manusia yang dilengkapi dengan serapan.
- 3) Jamban bersih diperlukan untuk mencegah penularan bakteri dan virus penyebab penyakit di kalangan warga sekolah yang menggunakannya. Jamban sehat adalah jamban yang tertutup dengan ventilasi udara yang memadai dan ketersediaan air bersih yang cukup (Messakh *et al.*, 2019)

d. Olahraga yang teratur dan terukur

Olahraga sangat penting untuk menjaga kebugaran fisik dan tetap sehat. Siswa yang sehat jasmani akan belajar lebih efektif karena mereka akan lebih bersemangat mengikuti pelajaran dan kegiatan belajar dan akan lebih mudah menerima materi yang akan diberikan gurunya. Bagi seorang anak muda untuk terlibat

dalam aktivitas fisik atau melakukan tugas sehari-hari secara efektif, kebugaran fisik yang baik adalah fondasi yang diperlukan. (Messakh *et al.*, 2019)

e. Memberantas jentik nyamuk

Tidak adanya jentik nyamuk di tempat penampungan air, bak mandi, gentong air, vas bunga, pot bunga, tikar pot bunga, wadah pembuangan dispenser air, wadah pembuangan air kulkas, dan barang/tempat bekas yang dapat menampung air di sekolah merupakan hasil dari upaya pemberantasan jentik di lingkungan sekolah. Memberantas jentik di lingkungan sekolah dilakukan dengan pemberantasan sarang nyamuk melalui kegiatan 3M: menguras dan menutup tempat-tempat penampungan air, mengubur barang-barang bekas. Untuk nyamuk dewasa dapat dilakukan fogging secara berkala di tempat-tempat yang dimungkinkan adanya nyamuk (Kemensos RI, 2020).

f. Tidak merokok di sekolah

Anak-anak sekolah dapat dengan mudah meniru perilaku merokok orang dewasa. Anak-anak harus diajarkan oleh orang tua dan guru mereka untuk menghindari rokok, menahan diri dari merokok, dan menghindari berada di sekitar perokok. Selain itu, pendidikan mencakup pemahaman bagaimana berinteraksi dengan orang lain yang merokok dan risiko dan efek merokok pada tubuh seseorang. (Wandra *et al.* 2016)

g. Menimbang berat badan dan mengukur berat badan

Berat badan adalah ukuran berat badan seseorang yang diambil saat mereka tidak berpakaian atau dalam pakaian minimum. Tinggi badan adalah pengukuran tubuh dalam kaitannya dengan tinggi badan yang diambil tanpa peralatan apapun dalam keadaan berpakaian sederhana. Karena pertumbuhan dan perkembangan anak-anak di usia sekolah terjadi begitu cepat, penting untuk mendokumentasikan kemajuan fisik secara berkala.

Makanan dan minuman adalah beberapa faktor yang berdampak pada berat dan tinggi badan. Tubuh manusia membutuhkan makanan sehari penuh, termasuk karbohidrat, lemak, protein, vitamin, dan mineral. Hasil penimbangan dan pengukuran dibandingkan dengan kriteria berat dan tinggi badan untuk menentukan apakah pertumbuhan pupil normal atau tidak. (Wandra *et al.* 2016).

h. Membuang sampah pada tempatnya

Menurut (Maryunani 2013) dalam (Pratama, 2017) Sampah adalah benda padat dan bekas yang terbuat dari bahan biologis dan anorganik yang dapat atau tidak dapat terdegradasi.

Pengelolaan limbah harus efektif dan benar agar dapat mencegah penyebaran penyakit dan daya tarik hewan seperti lalat, kecoa, tikus, dan gigi taring yang dapat menularkan bibit penyakit..

Sampah yang tidak dikelola dengan baik dan benar dapat menimbulkan penyakit-penyakit yang berhubungan erat dengan sampah seperti: demam berdarah, dysentri, thypus dan lain-lain. Ada dua cara pembuangan sampah, yaitu dahulu dan sekarang :

1) Cara pembuangan sampah dahulu

Penanganan umum sampah di daerah pedesaan termasuk pembakaran, pelemparan ke lubang galian, dan pengomposan..

2) Cara pembuangan sampah sekarang

Sampah sekarang dapat dikelola lebih menguntungkan karena kemajuan dalam ilmu pengetahuan dan bisnis, yang dikenal sebagai pendekatan 3R. (*reduce*, *reuse* dan *recycle*).

a) *Reduce*

Reduce adalah paya pengelolaan sampah melalui penurunan jumlah sampah yang sebenarnya.

Pendekatan ini lebih condong ke arah pencegahan. Pilih sayuran, misalnya, yang hanya agak mungkin dibuang saat berbelanja.

b) *Reuse*

Reuse yaitu suatu cara untuk menggunakan kembali sampah yang ada, untuk keperluan yang sama atau

fungsinya sama. Misalnya, botol sirup digunakan kembali untuk botol sirup, atau untuk botol kecap.

c) *Recycle*

Recycle atau daur ulang adalah pemanfaatan limbah melalui pengolahan fisik atau kimia, untuk menghasilkan produk yang sama atau produk yang lain. Misalnya, sampah organik diolah menjadi kompos, besi bekas diolah kembali menjadi barang-barang seni dari besi dan lain-lain.

3. Faktor-Faktor Yang Mempengaruhi PHBS

Faktor yang memengaruhi seseorang melakukan perilaku kesehatan menurut Teori Green dalam Nurhidayah *et al.*, (2021) ditentukan oleh faktor predisposisi (*predisposing factor*), faktor pemungkin (*enabling factor*) dan faktor penguat (*reinforcing factor*).

PHBS sekolah merupakan salah satu bentuk perilaku kesehatan dalam pelaksanaannya dapat ditentukan oleh faktor tersebut yaitu :

a. Faktor predisposisi/*predisposing* terdiri dari :

- 1) Pengetahuan merupakan sesuatu yang perlu diketahui tentang konsep sehat sakit atau kesehatan.
- 2) Sikap merupakan hal yang perlu diperhatikan siswa di sekolah sebagai bahan untuk pembentukan karakter.
- 3) Karakter yang baik terdiri dari pengetahuan, sikap dan pikiran yang baik sehingga siswa dapat melakukan kebiasaan dalam

berperilaku seperti halnya dalam pelaksanaan PHBS.

(Nurhidayah *et al.*, 2021)

b. Faktor pemungkin/*enabling*

Faktor pemungkin terdiri dari sarana yang merupakan suatu bangunan yang digunakan sebagai penunjang pelayanan (Kemenkes, 2011). Salah satu upaya terbentuknya perilaku siswa, diperlukan sarana yang mendukung untuk pelaksanaan PHBS di sekola (Nurhidayah *et al.*, 2021)

c. Faktor penguat/*reinforcing*

Faktor penguat merupakan adalah teknik pembinaan yang digunakan untuk meningkatkan kinerja agar mendapatkan hasil terbaik. Siswa harus menerima pembinaan dari profesional kesehatan untuk meningkatkan pemahaman mereka tentang pentingnya penerapan PHBS. Sementara itu, guru UKS harus eksplisit dalam instruksi mereka dan sering mengulangnya untuk memastikan bahwa siswa terbiasa menjalani gaya hidup sehat (Nurhidayah *et al.*, 2021).

Berdasarkan penelitian yang dilakukan Mentari, (2020), faktor-faktor yang mempengaruhi perilaku hidup bersih dan sehat (PHBS) yaitu:

a. Pengetahuan

Perilaku seseorang sangat dipengaruhi oleh fondasinya, yaitu pengetahuan. Pengetahuan didasarkan pada pemahaman yang

benar untuk mendorong perilaku baru yang positif terhadap sesuatu, seperti hidup bersih dan sehat dalam kehidupan sehari-hari.

b. Sikap

Salah satu kekuatan pendorong di balik tindakan seseorang adalah sikap mereka. Jika seseorang memiliki sikap yang baik terhadap PHBS itu sendiri, PHBS dapat terjadi.

c. Peran guru

Peran guru selain mengajar siswa, instruktur juga berfungsi sebagai pengawas, motivator, perencana pelajaran, penyelenggara lingkungan belajar, dan evaluator. Penerapan praktik hidup bersih dan sehat bagi siswa di sekolah sebagian besar merupakan tanggung jawab instruktur, yang instruksinya dapat meningkatkan kesadaran siswa tentang praktik tersebut baik di sekolah maupun di rumah.

d. Peran orang tua

Anak belajar banyak hal dari orang tuanya terlebih dahulu, termasuk bagaimana menjalani pola hidup bersih dan sehat di rumah.

Jika orang tua mempraktikkan hidup sehat, anak usia dini akan secara halus mengadopsi perilaku yang mereka amati pada orang tua mereka. Selain itu, orang memiliki tanggung jawab untuk mendidik, menjadi panutan positif, dan terus-menerus mendesak anak-anak untuk menjalani perilaku hidup bersih dan sehat. Anak-anak terbiasa mencuci tubuh dan anggota badan mereka.

e. Peran tenaga kesehatan

Salah satu variabel yang berkontribusi pada pengembangan perilaku seseorang adalah interaksi mereka dengan profesional kesehatan; Mereka yang menerima dukungan konsisten dari mereka biasanya akan bertindak dengan cara yang mencerminkan pengetahuan yang telah mereka peroleh (Keswara *et al.*, 2019).

f. Ketersediaan sarana dan prasarana

Tersedianya sarana dan prasarana sebagai faktor pendukung sangatlah penting terhadap penerapakan PHBS seperti misalnya tempat sampah, air bersih, jamban sehat, kantin sehat, perlengkapan kesehatan kerja dan lain-lain (Kemenkes RI, 2011).

4. *Integrasi Keislaman Tentang PHBS*

Upaya melakukan kegiatan perilaku hidup bersih dan sehat ini sejalan dengan QS. Al-Baqarah/2 : 168 yang berbunyi:

يَا أَيُّهَا النَّاسُ كُلُوا مِمَّا فِي الْأَرْضِ حَلَالًا طَيِّبًا وَلَا تَتَّبِعُوا خُطُوَاتِ الشَّيْطَانِ إِنَّهُ لَكُمْ
عَدُوٌّ مُبِينٌ (البقرة/2: 168)

Terjemahnya:

“Wahai manusia! makanlah dari (makanan) yang halal dan baik yang terdapat di bumi, dan janganlah kamu mengikuti langkah-langkah setan. Sungguh setan itu Musuh yang nyata bagimu” (Kemenag, 2019).

Tafsir ringkas Kementerian Agama RI Wahai manusia! makanlah dari makanan yang halal, yaitu yang tidak haram, baik zatnya maupun cara memperolehnya. Dan selain halal, makanan juga harus yang baik, yaitu yang sehat, aman, dan tidak berlebihan. Makanan dimaksud adalah yang terdapat di bumi yang diciptakan Allah untuk seluruh umat

manusia, dan janganlah kamu mengikuti langkah-langkah setan yang selalu merayu manusia agar memenuhi kebutuhan jasmaninya walaupun dengan cara yang tidak sesuai dengan ketentuan Allah. Waspadailah usaha setan yang selalu berusaha menjerumuskan manusia dengan segala tipu dayanya.

Allah mengingatkan bahwa sungguh setan itu musuh yang nyata bagimu, wahai manusia. Sebagai musuh manusia, sesungguhnya setan itu hanya menyuruh kamu agar berbuat jahat, yaitu perbuatan yang mengotori jiwa dan berakibat buruk terhadap kehidupan meskipun tanpa sanksi hukum duniawi, seperti menyakiti sesama, menebar permusuhan, merusak persatuan dengan cara mengadu domba dan menyebarkan kebohongan, berhati dengki, angkuh dan sombong, dan setan juga menyuruh manusia berbuat keji, yaitu perbuatan yang tidak sejalan dengan tuntunan agama dan akal sehat, khususnya yang telah ditetapkan sanksi duniawinya, seperti zina dan pembunuhan, dan setan juga membisikkan agar kamu mengatakan apa yang tidak kamu ketahui tentang Allah dengan mengatakan bahwa Allah punya istri dan punya anak, padahal Allah maha suci dari hal tersebut.

B. Tinjauan Faktor Sekolah

1. Peran Guru

Setiap tenaga pengajar harus memiliki pengetahuan khusus dalam subjek pendidikan. Dengan keterampilan ini, guru dapat memenuhi tanggung jawabnya sebagai berikut : (Sari *et al.*, 2023)

a. Fasilitator

Merupakan tanggung jawab guru untuk membantu siswa dalam kegiatan proses belajar mereka. Sebagai fasilitator, guru harus membantu siswa dengan menyediakan prasarana, layanan, dan sarana pembelajaran. Hal ini akan membantu proses pembelajaran berjalan lebih lancar (Sari *et al.*, 2023).

b. Pembimbing

Menjaga, mengarahkan, dan membimbing siswa untuk tumbuh dan berkembang sesuai dengan potensinya adalah tugas guru sebagai pembimbing. Seiring dengan perencanaan proses pembelajaran, guru juga harus merencanakan tujuan dan kompetensi yang ingin dicapai (Musriadi, 2016).

c. Penyedia Lingkungan

Guru harus membina komunikasi multiarah dalam proses pembelajaran agar siswa dapat berinteraksi dengan berbagai hal, seperti lingkungannya (Sanjaya dan Budimanjaya, 2017).

Kemampuan guru untuk encari informasi atau mengembangkan keahlian sendiri sesuai dengan tujuan pembelajaran adalah bagaimana guru dapat menumbuhkan lingkungan dimana siswa dapat belajar (Sanjaya dan Budimanjaya, 2017).

d. Model (contoh)

Yang dapat memberikan contoh positif bagi siswa, mendorong mereka untuk bertindak dengan cara yang konsisten dengan aturan yang mengatur komunitas pendidikan; Guru harus membina komunikasi multiarah dalam proses pembelajaran agar siswa dapat berinteraksi dengan berbagai hal, seperti lingkungannya (Sanjaya dan Budimanjaya, 2017)

Guru harus bisa menjadi seorang insipirator dan motivator yang baik. Seorang motivator dan inspirator haruslah menjadi contoh dalam pola hidup sehari-hari dan harus menguasai bidangnya secara *up to date*.

e. Agen perkembangan kognitif

Investasi dalam kemampuan kognitif dan rangsangan eksternal, seperti yang disediakan oleh lingkungan pendidikan, adalah apa yang menyebabkan prestasi akademik. Bakat kognitif juga dianggap sebagai dasar untuk pertumbuhan prestasi akademik.

Efektivitas kegiatan akademik yang dapat diselesaikan, yang sangat terkait dengan retensi jangka panjang pengetahuan tugas, menentukan berapa banyak kemampuan kognitif yang digunakan dalam pekerjaan akademik. Akibatnya, tugas-tugas akademik harus lebih menuntut usaha dan kognitif pada tahap awal pembelajaran, sementara ketika pengetahuan tumbuh dan kemampuan kognitif menjadi kurang penting, orang lebih cenderung mengandalkan

pengambilan informasi langsung dari memori jangka panjang (Sari *et al.*, 2023).

f. Manajer

Peran guru sebagai manajer atau pengelola kelas (classroom manager) , guru dituntut untuk menciptakan situasi kelas yang menantang dan merangsang minat murid untuk belajar. Tujuan dari pengelolaan kelas adalah menyediakan dan menggunakan semua fasilitas kelas untuk berbagai kegiatan belajar mengajar agar tercapai hasil yang optimal (Sumar dan Razak, 2016).

Sejatinya, seorang guru memiliki lebih banyak tugas daripada yang tercantum di atas, selain yang telah disebutkan. Guru adalah orang yang paling penting dalam membantu anak-anak belajar dan berkembang, termasuk pembentukan perilaku yang sehat. Perilaku sehat adalah respons seseorang terhadap rangsangan atau hal-hal yang berhubungan dengan sehat atau sakit, atau faktor-faktor yang mempengaruhi kesehatan seperti lingkungan, makanan, minuman, dan layanan kesehatan dianggap sebagai perilaku sehat. Menjalani perilaku hidup bersih dan sehat terkait dengan upaya untuk melestarikan dan meningkatkan kesehatan seseorang dan orang lain (Seana *et al.*, 2020).

Untuk memastikan bahwa keberhasilan siswa dalam mengadopsi PHBS di lingkungan kelas tidak terlepas dari beragam sikap dan perilaku guru yang menjadi panutan bagi siswa mereka, guru memainkan peran yang sangat penting dalam lembaga pendidikan.

Setiap siswa diharapkan untuk menjunjung tinggi kesehatan sekolah sesuai dengan apa yang guru mereka teladakan di sekolah. Karena itu, kehadiran guru di sekolah tidak hanya mengajar dan mendidik kepada siswanya, tetapi guru juga perlu memberi contoh yang dapat ditiru oleh siswa. Apabila guru selalu mengajarkan kebiasaan baik mudah untuk melakukan PHBS dan guru diharapkan selalu mengontrol siswa-siswinya dalam menerapkan PHBS (Kanro, 2019).

2. Sarana dan Prasarana

Kehadiran PHBS di lingkungan sekolah harus didukung oleh sarana prasarana yang diperlukan untuk indikator PHBS di sekolah serta dengan kesadaran diri dengan PHBS, khususnya murid dan warga sekolah. Dalam penerapan PHBS di sekolah dibutuhkan sarana prasarana seperti : (Chrisnawati & Suryani, 2020)

- a. Tempat cuci tangan dengan air mengalir dan sabun
- b. Tempat sampah terpisah antara sampah kering dan basah,
- c. Tersedia kantin yang sehat
- d. Terdapat fasilitas jamban 2 ruangan

3. Integrasi Keislaman Tentang Faktor Sekolah

Kedudukan guru dalam Islam sangat istimewa. Banyak dalil naqli yang menunjukkan hal tersebut. Misalnya Hadits yang diriwayatkan

Abi Umamah berikut :

وَعَنْ أَبِي أُمَامَةَ رَضِيَ اللَّهُ عَنْهُ أَنَّ رَسُولَ اللَّهِ صَلَّى اللَّهُ عَلَيْهِ وَسَلَّمَ قَالَ: فَضَّلُ الْعَالِمَ عَلَى الْعَابِدِ كَفَضِّي عَلَى أَدْنَاكُمْ. ثُمَّ قَالَ رَسُولُ اللَّهِ صَلَّى اللَّهُ عَلَيْهِ وَسَلَّمَ إِنَّ اللَّهَ وَمَلَائِكَتَهُ وَأَهْلَ السَّمَوَاتِ وَالْأَرْضِ حَتَّى النَّمْلَةَ فِي حُجْرِهَا وَحَتَّى الْحَوْتَ لِيَصَلُّونَ عَلَيَّ مُعَلِّمِي النَّاسِ الْخَيْرَ (رواه الترمذي وقال حسن)

Dari Abu Umāmah al-Bāhili -raḍiyallāhu 'anhu- bahwa Nabi -ṣallallāhu 'alaihi wa sallam- bersabda, "Keutamaan orang berilmu atas ahli ibadah, seperti keutamaanku atas orang yang paling rendah di antara kalian." Selanjutnya Rasulullah -ṣallallāhu 'alaihi wa sallam- bersabda, "Sesungguhnya Allah dan para malaikat-Nya, serta penghuni langit dan bumi, sampai semut di lubangnya dan ikan (di lautan), benar-benar berselawat bagi para pengajar kebaikan kepada manusia (HR. Tirmidzi)."

Tingginya kedudukan guru dalam Islam, menurut Ahmad Tafsir, tak bisa dilepaskan dari pandangan bahwa semua ilmu pengetahuan bersumber pada Allah, sebagaimana disebutkan dalam QS. Al-Baqarah/2: 32 berbunyi :

قَالُوا سُبْحٰنَكَ لَا عِلْمَ لَنَا اِلَّا مَا عَلَّمْتَنَا اِنَّكَ اَنْتَ الْعَلِيْمُ الْحَكِيْمُ (البقرة/2: 32)

Terjemahnya :

“Mereka menjawab, “Mahasuci Engkau, tidak ada pengetahuan bagi kami selain dari apa yang telah Engkau ajarkan kepada kami. Sesungguhnya Engkau Maha Mengetahui (lagi) Maha Bijaksana.” (Kemenag, 2019)

Karena ilmu berasal dari Allah, maka guru pertama adalah Allah. Pandangan demikian melahirkan sikap pada orang Islam bahwa ilmu itu tidak terpisah dari Allah, ilmu tidak terpisah dari guru. Dengan demikian, kedudukan guru amat tinggi dalam Islam (Shihab, 2012)

Guru mendapat kedudukan mulia dalam Islam karena terkait dengan kewajiban menuntut ilmu bagi setiap muslim. Proses menuntut ilmu beralngsung dibawah bimbingan guru. Tanpa guru, sulit rasanya peserta didik bisa memperoleh ilmu secara baik dan benar. Itulah sebabnya, kedudukan guru sangat istimewa dalam Islam.

C. Tinjauan Tentang Pasca Pandemi Covid-19

1. Definisi Covid-19

Pandemi adalah penyakit yang menyebar secara global. Dengan kata lain, pandemi ini mempengaruhi orang-orang di seluruh dunia secara teratur. Pandemi adalah penyakit yang mempengaruhi wilayah geografis yang luas dan menyebar secara global. WHO mengklaim bahwa tingkat keparahan penyakit, jumlah korban, atau jumlah infeksi tidak ada hubungannya dengan pandemi ini. Akan tetapi, pandemi hubungan dengan penyebaran secara geografis (Ais, 2020).

Penyakit coronavirus 2019, juga disebut sebagai *COVID-19*, adalah penyakit menular yang disebabkan oleh sindrom pernapasan akut parah coronavirus 2 (SARS-CoV-2). Menyusul laporan wabah kasus virus pneumonia di Wuhan, Republik Rakyat Tiongkok, WHO pertama kali mengetahui tentang virus tersebut pada Desember 2019 (WHO, 2020).

Pemerintah Indonesia mulai menyusun strategi untuk menghilangkan penetapan darurat nasional setelah Organisasi Kesehatan Dunia secara resmi menyatakan bahwa *Covid-19* bukan lagi

darurat di seluruh dunia. Namun, mengingat terus meningkatnya kasus *Covid-19*, kebijakan tersebut diperkirakan tidak akan segera diputuskan (Bahri & Arafah, 2023).

Pemerintah akan terus memfokuskan kesiapsiagaan dan pengawasan pada penularan *Covid-19* bahkan ketika penetapan darurat pandemi telah dicabut, terutama pada populasi rentan seperti anak-anak. Persiapan jangka panjang juga diperlukan untuk penanganan *Covid-19*, termasuk persiapan kesehatan imunologi, kesiapan berinteraksi dengan banyak orang di sekolah dan di tempat umum, serta persiapan kebijakan kesehatan lainnya.. Hal tersebut diperlukan untuk memastikan anak memiliki ketahanan dan serta selalu siaga atas kemungkinan adanya pandemi di masa depan (Arifa, 2023).

Adapun indikator PHBS yang perlu di terapkan dan di tanamkan pada anak pasca pandemi ini agar mengurangi transmisi *Covid-19* dan penyakit menular lainnya yaitu sebagai berikut (Taulany, 2022)

a. Memakai Masker Ketika Sakit

Jika seorang anak menunjukkan tanda-tanda penyakit pernapasan seperti batuk, pilek, atau bersin, menteri kesehatan tetap menyarankan agar mereka terus memakai masker. Silakan hubungi dokter anda untuk diagnosis dan pilihan pengobatan yang tepat jika anda memiliki gejala penyakit pernapasan termasuk batuk, pilek, dan bersin, dan jadwalkan janji temu. Diskusikan juga masalah

kesehatan lainnya yang berpotensi mengganggu aktivitas sehari-hari (Arifa, 2023).

Kendati demikian, WHO dan Unicef mempunyai rekomendasi untuk pemakaian masker pada anak. Berikut tiga rekomendasinya:

1) Anak berusia lima tahun ke bawah

Mereka tidak harus memakai masker. Kelamatan anak dan fakta bahwa berbagai anak dapat berkembang pada usia yang berbeda dipertimbangkan saat anjuran ini dibuat.

2) Anak usia 6-11 Tahun

Anak-anak di usia ini dapat mengenakan masker berdasarkan tingkat risiko. Faktor risiko termasuk penularan lokal; kemampuan anak untuk mematuhi aturan; kehadiran orang dewasa; dan pertimbangan lain seperti kondisi disabilitas atau penyakit bawaan.

3) Anak usia 12 ke atas

Anak di usia ini telah dianggap mengerti. Mereka mungkin harus mematuhi pedoman yang sama untuk penggunaan masker seperti yang berlaku untuk orang dewasa. Mengajar anak kecil untuk memakai topeng membutuhkan kesabaran. Oleh karena itu, anak-anak harus secara teratur diingatkan dan diminta untuk secara konsisten memakai masker. Untuk lebih melindungi diri sendiri dan orang lain, tekankan kepada anak-anak bahwa

memakai masker harus disertai dengan tindakan pencegahan lainnya termasuk mencuci tangan, menjaga jarak fisik, menghindari kerumunan, dan membatasi mobilitas (Sari, 2022).

b. Vaksinasi *Covid-19*

Anak-anak berisiko lebih tinggi terkena penyakit *Covid-19* serta orang dewasa. Namun, karena sistem kekebalan tubuh masih berkembang, penelitian tentang pemberian vaksinasi corona kepada anak-anak menjadi tantangan. Selain itu, ini membantu mencegah efek samping yang berpotensi berbahaya dari imunisasi (Julaeha *et al.*, 2023).

Meski begitu, vaksin *Covid-19* untuk anak-anak baru-baru ini diperkenalkan oleh pemerintah Indonesia. Pada kenyataannya, beberapa efek vaksinasi pada anak-anak lebih sering diperhatikan. Setiap ibu perlu menyadari hal ini untuk mengambil tindakan cepat jika efek buruknya menjadi terlalu parah (Gandryani & Hadi, 2022).

Sinovac adalah jenis vaksin yang digunakan untuk mengatasi *Covid-19* yang dikembangkan oleh perusahaan di China ini, disebut aman dan efektif diberikan pada anak-anak dan remaja.

Penelitian dari The Lancet, sebuah majalah medis, mendukung klaim ini. Dengan ini, diyakini bahwa virus corona akan menjadi jauh lebih tidak menular di kalangan anak-anak. Anak-anak berusia antara 3 dan 17 tahun akan mendapatkan vaksin *Covid-19* ini dalam dua dosis selama 28 hari, menghasilkan respons antibodi yang kuat. Namun,

vaksinasi Sinovac hanya diizinkan oleh Food and Drug Administration untuk anak-anak antara usia 12 dan 17 tahun. (CGTN, 2022).

Vaksinasi *Covid-19* juga dapat memiliki sejumlah efek samping pada anak-anak, meskipun seringkali gejalanya ringan hingga sedang. Tidak ada efek negatif yang signifikan setelah vaksinasi, menurut penelitian yang dilakukan di China. Namun, vaksinasi *Covid-19* memiliki beberapa efek samping yang sering terlihat pada anak muda : (Julaeha *et al.*, 2023)

- 1) Merasakan nyeri di tempat suntikan dilakukan;
- 2) Sakit kepala;
- 3) Demam;
- 4) Hidung berair.

Dari penelitian tersebut, demam dan hidung berair lebih rentan terjadi pada anak dengan usia 3–11 tahun. Jika usia sudah diatas itu, efek vaksin *Covid-19* pada anak yang lebih sering

dikeluhkan adalah perasaan nyeri di tempat suntikan dan sakit kepala. Namun, jika masalah ini tidak kunjung mereda, ada

baiknya langsung diperiksa ke dokter. Selain itu, dipercaya jika vaksinasi pada anak-anak dan remaja dapat mengurangi

kebutuhan akan suntikan booster dan tentu saja tingkat penularan.

Disebutkan jika virus ini memang jarang menimbulkan efek

parah pada seseorang yang masih muda, tetapi memainkan peran penting dalam peningkatan penularan (Gandryani & Hadi, 2022).

c. Menjaga Jarak

Social Distancing dapat diartikan "menjaga jarak" dalam bersosialisasi; istilah ini muncul sehubungan dengan Pandemi Covid19. Melakukan "jarak sosial" atau menjaga jarak dimaksudkan untuk menghentikan atau memperlambat penyebaran penyakit sangat menular yang menjadi pandemi *Covid-19* (Sajriawati *et al.*, 2023). Sering mendengar informasi bahwa virus korona menyebar melalui tetesan yang keluar saat seseorang batuk, bersin, dan bicara. Droplet serta aerosol dari seorang pasien terinfeksi yang dikeluarkan saat bersin memiliki kecepatan 50 m/s selama 0,12 detik. Bahkan, droplet yang keluar dari hembusan napas saja memiliki kecepatan 1 m/s selama 1 detik (Elsarika *et al.*, 2021) .

Dengan menjaga jarak, kemungkinan kamu menghirup tetesan dan bersentuhan dengan permukaan yang terkontaminasi dan orang yang terinfeksi di luar rumah pun turut berkurang. Menjaga jarak juga sangat penting bagi orang-orang yang berisiko lebih tinggi terkena penyakit parah akibat *Covid-19* (Sajriawati *et al.*, 2023).

Penerapan hidup bersih dan sehat sangat penting untuk diterapkan oleh masyarakat, untuk itu kesadaran dan kepedulian masyarakat terhadap perilaku hidup bersih dan sehat selalu dan setiap saat agar terhindar dari penyakit akibat *COVID-19* (Kemenkes, 2020).

2. Integrasi Keislaman Tentang Pandemi Covid-19

Adapun hadits Rasulullah yang bisa dijadikan sebagai hujjah dalam membimbing umat untuk menghadapi wabah penyakit yang diriwayatkan oleh Shahih Riwayat Bukhari dan Muslim :

قَالَ رَسُولُ اللَّهِ صَلَّى اللَّهُ عَلَيْهِ وَسَلَّمَ الطَّاعُونَ آيَةُ الرَّجْحِ ابْتَلَى اللَّهُ عَزَّ وَجَلَّ بِهِ نَاسًا مِنْ عِبَادِهِ فَإِذَا سَمِعْتُمْ بِهِ فَلَا تَدْخُلُوا عَلَيْهِ وَإِذَا وَقَعَ بِأَرْضٍ وَأَنْتُمْ بِهَا فَلَا تَفِرُّوا مِنْهُ

Artinya :

“Rasulullah shallallahu ‘alaihi wasallam bersabda: “Tha’un (wabah penyakit menular) adalah suatu peringatan dari Allah Subhanahu Wa Ta’ala untuk menguji hamba-hamba-Nya dari kalangan manusia. Maka apabila kamu mendengar penyakit itu berjangkit di suatu negeri, janganlah kamu masuk ke negeri itu. Dan apabila wabah itu berjangkit di negeri tempat kamu berada, jangan pula kamu lari daripadanya.” (HR Bukhari dan Muslim).

Hadits Rasulullah ini sangat sesuai dengan kondisi dunia sekarang yang menekankan pentingnya menjaga jarak demi mencegah infeksi virus Covid-19. Penyebaran virus ini semakin meluas karena adanya pergerakan dari manusia sebagai agen penularan dari penyakit ini dimana manusia berperilaku dalam melakukan aktivitas sehari-hari yang berisiko terpapar penyakit untuk itu perilaku manusia sangat penting diperhatikan agar tidak lalai dalam menjaga kesehatan dengan perilaku diri sendiri (Tim Kerja Kementerian Dalam Negeri, 2013). Sebagaimana Allah swt berfirman, dalam QS. Asy- Syura/42 : 30 berbunyi :

وَمَا أَصَابَكُمْ مِنْ مُصِيبَةٍ فِيمَا كَسَبْتُمْ أَيْدِيَكُمْ وَيَعْنُوا عَنْ كَثِيرٍ (الشورى/42: 30)

Terjemahnya :

“Musibah apa pun yang menimpa kamu adalah karena perbuatan tanganmu sendiri dan (Allah) memaafkan banyak (kesalahanmu)”. (Kemenag, 2019)

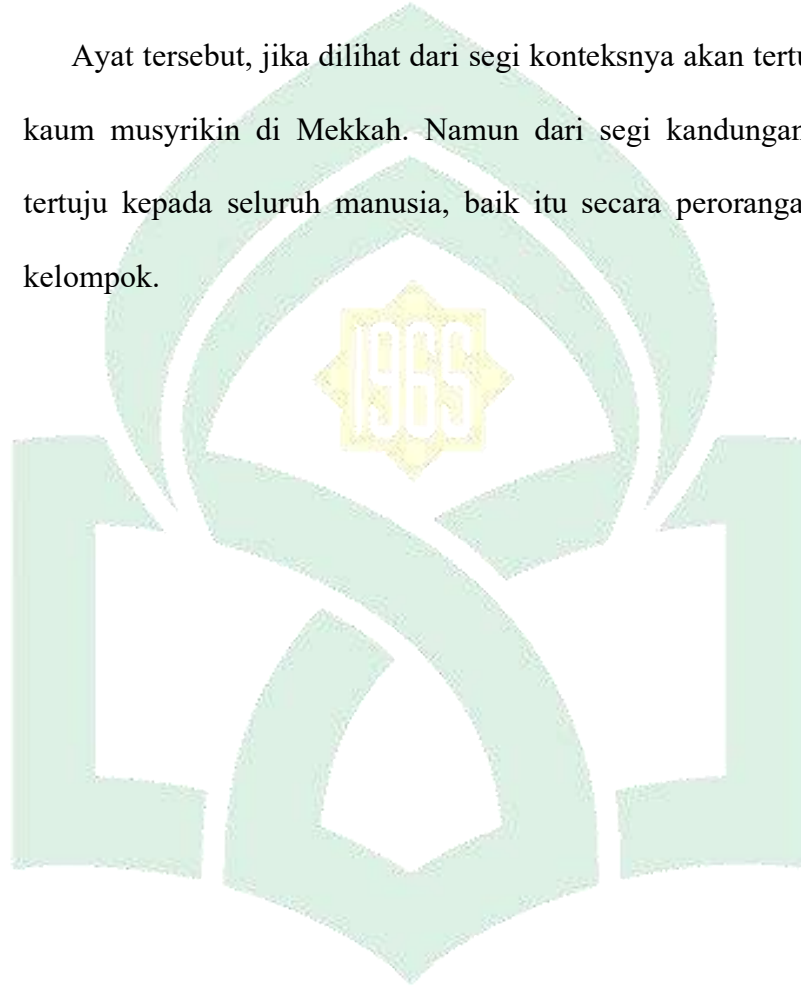
Menurut Quraish Shihab, Thahir Ibn Asyur; mereka disadarkan bahwa petaka yang dialaminya itu adalah sebab kedurhakaan mereka yang mempersekutukan Allah Subhanahu wa ta'ala. Hal tersebut sebagai proses untuk introspeksi diri dalam melakukan segala sesuatu yang direstui oleh Allah Subhanahu wa ta'ala (Shihab, 2009).

Al-Biq'a'i menyatakan pendapat bahwa ayat-ayat tersebut menguraikan nikmat dan kekuasaan-Nya. Ayat-ayat tersebut seperti menyatakan; Allah sang Pencipta, pemberi rizki, dan Allah pula yang mengendalikan urusan manusia setelah menyebarluaskannya di belahan bumi ini. Maka tidak ada nikmat kecuali yang bersumber dari Allah Subhanahu wa ta'ala serta tidak pula petaka kecuali atas izin-Nya.

Dengan demikian itulah, Allah merupakan yang mengurus manusia. Nikmat apa pun yang yang diberikan serta dirasakan, itu merupakan nikmat dari-Nya Sebab kemurahan-Nya. Kemudian musibah yang menimpa manusia, kapanpun serta di mana pun itu terjadi, maka itu adalah akibat dari perbuatan manusia sendiri. Seperti dosa dan kemaksiatan yang dilakukan, baik itu akibat dari kecerobohan atau ketidak hati-hatian kamu. Musibah yang dialami manusia itu hanyalah akibat sebagian dari kesalahan kamu karena Allah tetap melimpahkan rahmat-Nya kepada kamu dan Allah memaafkan banyak dari kesalahan-kesalahan kamu sehingga kesalahan-kesalahan itu tidak mengakibatkan musibah atas diri kamu. Seandainya pemaafan itu tidak dilakukan-Nya,

pastilah kamu semua binasa bahkan tidak akan ada satu binatang melata pun di pentas bumi ini. Jangan duga bahwa pemaafan yang dianugerahkan Allah itu disebabkan Dia lemah. Tidak! Dia Maha Kuat.

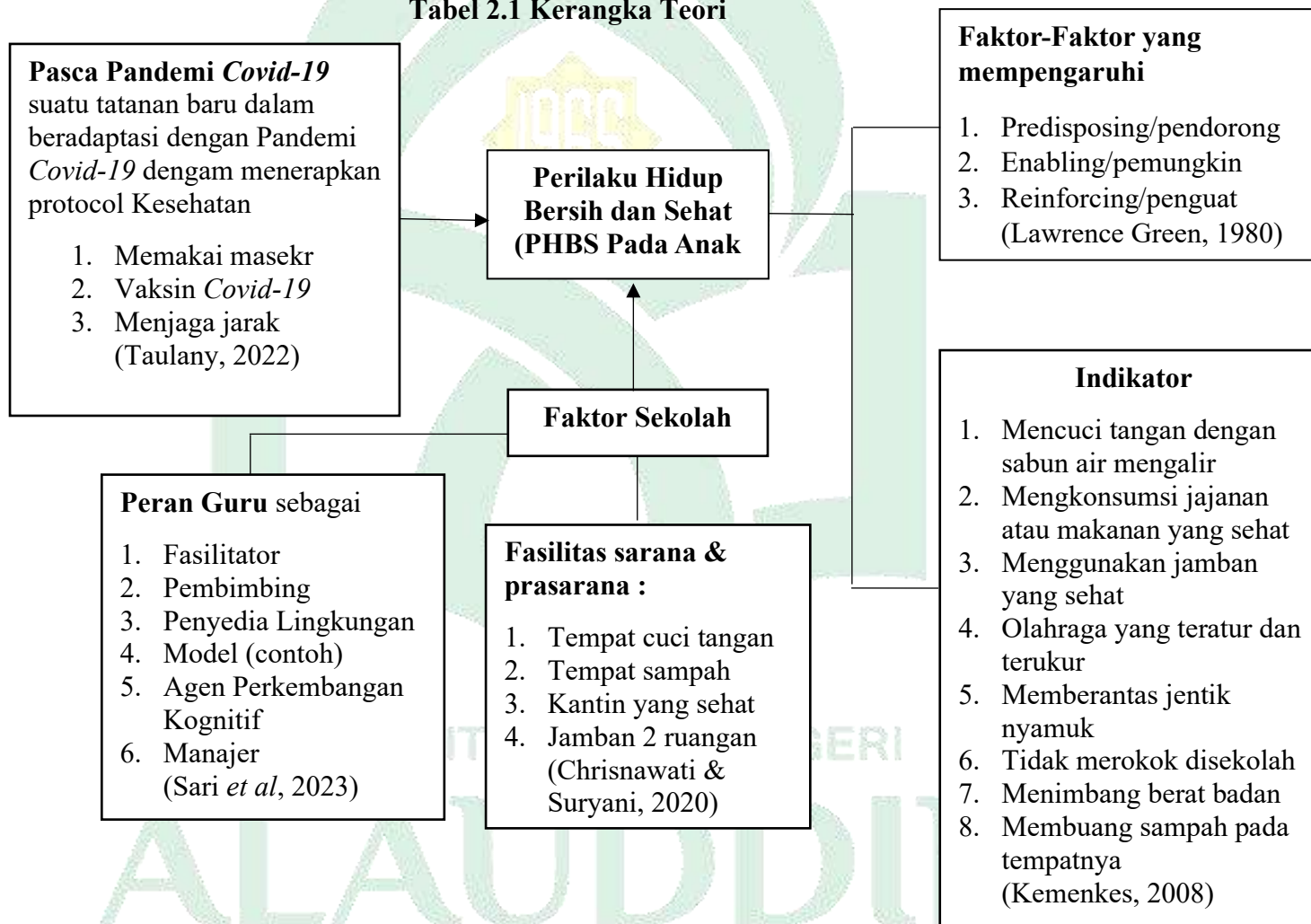
Ayat tersebut, jika dilihat dari segi konteksnya akan tertuju kepada kaum musyrikin di Mekkah. Namun dari segi kandungannya, akan tertuju kepada seluruh manusia, baik itu secara perorangan maupun kelompok.



UNIVERSITAS ISLAM NEGERI
ALAUDDIN
M A K A S S A R

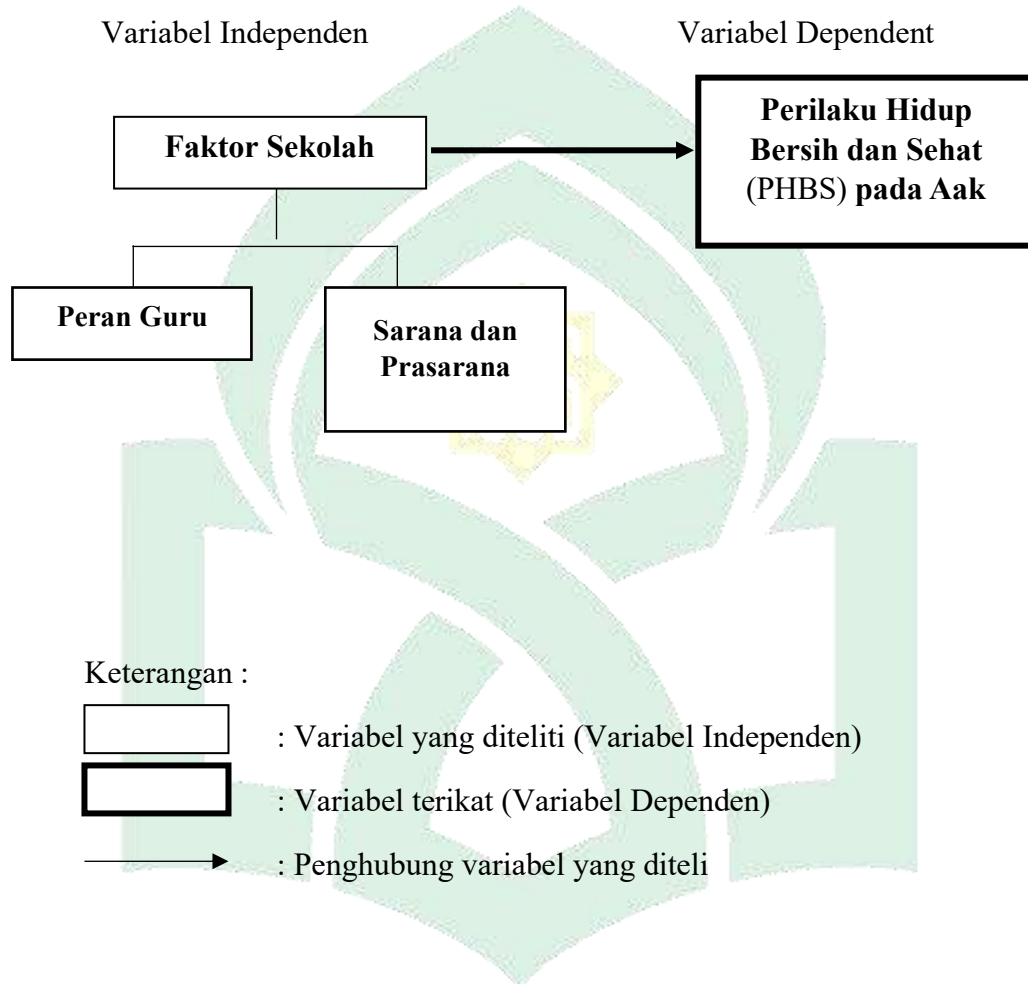
D. Kerangka Teori

Tabel 2.1 Kerangka Teori



E. Kerangka Konsep

Tabel 2.2 Kerangka Konsep



BAB III

METODOLOGI PENELITIAN

A. Desain Penelitian

Jenis penelitian yang akan digunakan adalah penelitian kuantitatif dengan desain penelitian *cross sectional*. Penelitian kuantitatif merupakan penelitian yang menggunakan metode yang berlandaskan data konkrit yang datanya berisikan angka-angka yang diukur menggunakan statistic sebagai alat uji perhitungan, yang akan menghasilkan sebuah kesimpulan (Sugiyono, 2018). *Cross sectional* pada penelitian ini non eksperimental untuk mempelajari dinamika korelasi antara variable independen yaitu faktor sekolah peran guru dan sarana prasarana dan variabel dependen perilaku hidup bersih dan sehat (PHBS) dengan pendekatan, observasi atau pengumpulan data sekaligus pada waktu bersamaan.

B. Lokasi dan Waktu Penelitian

1. Lokasi penelitian

Penelitian ini dilakukan di Kec. Rappocini, Kota Makassar dengan menggunakan sistem random alokasi untuk menentukan satu sekolah yang akan dituju untuk dilakukan penelitian. Penentuan lokasi penelitian ini berdasarkan angka *Covid-19* tertinggi di daerah Kota Makassar yang berada di Kec. Rappocini.

Di Kec. Rappocini terdapat 39 Sekolah Dasar (SD) yang semua sekolah memiliki peluang yang sama terpilih menjadi lokasi penelitian.

Tabel 3.1 Daftar Sekolah

No	Nama Sekolah
1	UPT SPF SD INPRES BANTA BANTAENG.I
2	UPT SPF SD INPRES BERTINGKAT KELAPA TIGA
3	UPT SPF SD INPRES BTN IKIP I
4	UPT SPF SD INPRES BTN IKIP II
5	UPT SPF SD INPRES CILALLANG
6	UPT SPF SD INPRES GUNUNG SARI BARU
7	UPT SPF SD INPRES KAMPUS IKIP
8	UPT SPF SD INPRES KARUNRUNG
9	UPT SPF SD INPRES KASSI KASSI
10	UPT SPF SD INPRES KASSI KASSI 1
11	UPT SPF SD INPRES KELAPA TIGA I
12	UPT SPF SD INPRES MANGASA I
13	UPT SPF SD INPRES MINASA UPA
14	UPT SPF SD INPRES MINASA UPA 1
15	UPT SPF SD INPRES PERUMNAS
16	UPT SPF SD INPRES PERUMNAS I
17	UPT SPF SD INPRES PERUMNAS II
18	UPT SPF SD INPRES PERUMNAS IV
19	UPT SPF SD INPRES TIDUNG II
20	UPT SPF SD INPRES UNGGULAN BTN PEMDA
21	UPT SPF SD NEGERI AROEPPALA
22	UPT SPF SD NEGERI GUNUNG SARI I
23	UPT SPF SD NEGERI GUNUNG SARI II
24	UPT SPF SD NEGERI KOMPLEKS IKIP
25	UPT SPF SD NEGERI KOMPLEKS IKIP I
26	UPT SPF SD NEGERI MANGASA
27	UPT SPF SD NEGERI MINASA UPA
28	UPT SPF SD NEGERI RAPPOCINI
29	UPT SPF SD NEGERI TIDUNG
30	SD ANAK BANGSA
31	SD BERB. TRI BHAKTI KARSA
32	SD ISLAM AL-AZHAR 34 MAKASSAR
33	SD ISLAM AR-RAAFI
34	SD KATOLIK SANTO ALOYSIUS
35	SD MUHAMMADIYAH PERUMNAS
36	SD PERTIWI MAKASSAR
37	SD TELKOM MAKASSAR
38	SD UNISMUH MAKASSAR
39	SDIT AL BIRUNI MANDIRI JIPANG

Sistem pemilihan lokasi dilakukan dengan acak menggunakan spinner. Sekolah yang terpilih untuk menjadi lokasi penelitian adalah SD Negeri Rappocini

2. Waktu penelitian

Penelitian ini dilakukan pada bulan July - Agustus 2023

C. Populasi, Sampel dan Sampling

1. Populasi

Populasi merupakan keseluruhan dalam daerah yang terdiri dari objek dan subyek yang mempunyai karakteristik khusus yang telah ditentukan oleh peneliti selanjutnya akan jadi bahan pembelajaran. Populasi merupakan semua anggota di wilayah yang terdiri dari objek dan subjek yang mempunyai peraturan khusus yang telah ditentukan peneliti (Sugiyono, 2018)

Populasi pada penelitian ini merupakan siswa kelas 5 dan 6 SD Negeri Rappocini. Dalam hal ini jumlah siswa kelas 5 sebanyak 91 orang dan siswa kelas 6 sebanyak 80 orang jadi total populasi sebanyak

171 siswa

2. Sampel

Sampel adalah bagian dari keseluruhan serta memiliki karakteristik yang dimiliki oleh sebuah populasi (Sugiyono, 2018). Dalam penelitian ini akan melakukan pengambilan sampel dengan teknik *Probability Sampling* dengan teknik *proportionate stratified sampling* digunakan

apabila populasi mempunyai anggota yang tidak homogen dan tidak berstrata secara homogen

Agar perolehan sampel lebih akurat, maka digunakan rumus yang ditemukan oleh Isaac dan Micheal, sebagai berikut:

$$s = \frac{\lambda^2 \cdot N \cdot P \cdot Q}{d^2 \cdot (N - 1) + \lambda^2 \cdot P \cdot Q}$$

λ^2 dengan dk=1, taraf kesalahan bisa 1%, 5%, 10% P= Q = 0,5. d=

0,05. S= jumlah Sampel

keterangan:

λ^2 = Chi kuadrat yang harganya tergantung derajat kebebasan dan tingkat kesalahan, untuk derajat kebebasan 1 dan kesalahan 5% harga chi kuadrat kesalahan 1%=6,634 dan 10%=2,706

N = Jumlah populasi

P = Peluang benar (0,5)

Q = Peluang salah (0,5)

d = perbedaan antara rata-rata sampel dengan rata-rata populasi. Perbedaan bisa 0,01; 0,05; dan 0,10

Berdasarkan formulasi diatas, dari jumlah populasi sebanyak 1.053 dapat dihitung banyaknya unit sebagai berikut:

$$s = \frac{\lambda^2 \cdot N \cdot P \cdot Q}{d^2 \cdot (N - 1) + \lambda^2 \cdot P \cdot Q}$$

$$s = \frac{2,706 \times 1.053 \times 0,5 \times 0,5}{0,05^2 \cdot (1.053 - 1) + 2,706 \times 0,5 \times 0,5}$$

$$s = \frac{462.726 \times 0,25}{0,0025 \times 170 + 0,676}$$

$$s = \frac{115,68}{0,42 + 0,67}$$

$$s = \frac{115,68}{1,09}$$

$$s = 106,12$$

$$s = 106$$

Jadi, total sampel adalah 106 siswa.

Berikut Rumus yang dipake untuk mengetahui jumlah sampel setiap ruangan yaitu:

$$\frac{n}{k} \times \text{jumlah sampel}$$

Keterangan:

n = jumlah siswa setiap kelas

k = jumlah populasi

Berdasarkan formulasi diatas, dapat dihitung banyaknya sampel yang diambil tiap kelasnya

Tabel 3.2 Distribusi Jumlah Sampel

No	Kelas	Distribusi	Jumlah
1	Kelas V-A	$\frac{32}{171} \times 106$	20
2	Kelas V-B	$\frac{32}{171} \times 106$	20
3	Kelas V-C	$\frac{27}{171} \times 106$	17
4	Kelas VI-A	$\frac{28}{171} \times 106$	17
5	Kelas VI-B	$\frac{27}{171} \times 106$	17
6	Kelas VI-C	$\frac{25}{171} \times 106$	15

Agar karakteristik sampel tidak menyimpang dari populasi yang diinginkan peneliti, maka sebelum dilakukan pengambilan sampel perlu ditentukan kriteria inklusi dan eksklusi. Peneliti telah menentukan sampel yang akan diteliti, meliputi:

a. Kriteria inklusi

- 1) Siswa Kelas 4 & 5
- 2) Siswa yang bersedia menjadi responden
- 3) Siswa yang bersedia mengisi kuesioner

b. Kriteria eksklusi

- 1) Siswa yang tidak hadir
- 2) Siswa yang sakit

D. Teknik Pengumpulan Data

Cara mengumpulkan informasi merupakan upaya yang dilaksanakan untuk mengumpulkan informasi yang ada kaitannya dengan topik yang diteliti. Berikut ini cara mengumpulkan data yaitu:

1. Data Primer

Data primer merupakan sumber informasi yang diperoleh langsung dari sumber kepada pengumpul data atau sederhananya disebut data langsung. Metode pengumpulan data dalam penelitian ini adalah kuesioner (kuesioner). Kuesioner adalah teknik pengumpulan data yang dilakukan dengan mengajukan serangkaian pertanyaan atau pernyataan tertulis kepada responden untuk dijawab (Sugiyono, 2018).

2. Data Sekunder

Data sekunder merupakan informasi yang diperoleh dari dokumen atau orang lain atau disebut juga dengan data tidak langsung. Pada penelitian ini, data sekunder diperoleh dari data (Sugiyono, 2018)

E. Instrumen Penelitian

Instrumen yang digunakan pada penelitian ini berupa kuesioner yang di dalamnya berisi sejumlah pertanyaan untuk menggali informasi dari responden. Penelitian ini menggunakan 2 buah kuesioner yaitu penerapan Perilaku Hidup Bersih dan Sehat (PHBS) pada anak pasca pandemi *Covid-19* yang akan di bikin oleh peneliti dan Faktor sekolah peran guru dan sarana prasarana terhadap Perilaku Hidup Bersih dan Sehat yang akan di bikin oleh peneliti

1. Kuesioner PHBS pada anak pasca pandemi *Covid-19*

Kuesioner penelitian ini di susun berdasarkan indikator PHBS yaitu mencuci tangan dengan sabun air mengalir, mengkonsumsi jajanan atau makanan yang sehat, menggunakan jamban yang sehat, olahraga yang teratur dan terukur, memberantas jentik nyamuk, tidak merokok disekolah, menimbang berat badan, membuang sampah pada tempatnya, memakai masker dan menjaga jarak.

Adapun pernyataan yang disajikan terdiri dari pernyataan favorable. Pernyataan favorable merupakan pernyataan yang bersifat positif (mendukung) aspek-aspek dalam variable.(Sugiyono, 2018).

Pada pelaksanaannya, variabel ini menggunakan skala likert dimana pada pernyataan favorable Selalu dilakukan (Sl) diberi skor 5, Sering dilakukan (Sr) diberi skor 4, Kadang-kadang dilakukan (Kd) diberi skor 3, Pernah dilakukan (P) diberi skor 2, dan Tidak pernah dilakukan (Tp) diberi skor 1.

2. Kuesioner Faktor Sekolah

Kuesioner ini di susun berdasarkan indikator peran guru yaitu fasilitator, pembimbing, penyedia lingkungan, model (contoh), agen perkembangan kognitif, manajer dan fasilitas sarana prasarana yaitu tempat cuci tangan, tempah sampah, kantin sehat dan jamban.

Pada pelaksanaannya, sub variable peran guru ini menggunakan skala likert dimana pada pernyataan favorable Selalu dilakukan (Sl) diberi skor 5, Sering dilakukan (Sr) diberi skor 4, Kadang-kadang dilakukan (Kd) diberi skor 3, Pernah dilakukan (P) diberi skor 2, dan Tidak pernah dilakukan (Tp) diberi skor 1. Pada sub variable fasilitas sarana dan prasarana menggunakan skala guttman yaitu Ada diberikan skor 1 dan Tidak diberikan skor 0.

F. Teknik Pengolahan Data

1. Pengolahan data

Merujuk pendapat (Masturoh, Anggita, 2018) mengolah data memiliki beberapa proses diantaranya:

a. Editing

Pengolahan merupakan tahap memeriksa informasi yang sudah disatukan. Pemrosesan dilakukan karena data yang masuk tidak atau mungkin tidak memenuhi persyaratan

b. Coding

Mengcoding merupakan tugas mengubah data dalam bentuk karakter menjadi data dalam bentuk numerik

c. Processing

Pengolahan merupakan tahap pengisian semua pertanyaan dengan benar dan pengkodean jawaban responden ke dalam kuesioner dalam aplikasi komputer pengolah data.

d. Cleaning data

Pembersihan data adalah pemeriksaan ulang data yang dimasukkan dengan benar atau bahwa terjadi kesalahan selama entri data

2. Analisa data

Dalam penelitian ini data yang telah dikumpulkan selanjutnya diolah dan dianalisis dengan teknik statistic. Proses pemasukan data dan pengolahan data menggunakan perangkat lunak computer menggunakan program SPSS.

Uji analisis yang digunakan dalam penelitian ini adalah analisis univariat, bivariat. Analisa univariat bertujuan untuk menjelaskan atau mendeskripsikan karakteristik setiap variabel penelitian. Pada umumnya

pada analisis ini hanya menghasilkan distribusi frekuensi dan persentase dari tiap variabel. Hasil disajikan dalam bentuk tabel yang menggambarkan masing-masing variabel (Sugiyono, 2018) yaitu :

1. Analisa Univariat

Merupakan proses pengolahan data dengan bentuk grafik atau tabel (Nursalam, 2015). Analisa ini digunakan untuk menghitung distribusi dari frekuensi sehingga diketahui gambaran dari karakteristik responden. Variabel responden yang termasuk dalam kategori yaitu faktor sekolah peran guru dan fasilitas sarana prasarana

2. Analisis Bivariat

Analisis bivariat dilakukan terhadap dua variabel yang diduga berhubungan atau berkorelasi. Analisis bivariat dilakukan untuk mengetahui pengaruh antara variabel dependen dengan variabel independent.

Uji yang digunakan dalam penelitian ini adalah *Chi-Square* dengan menggunakan perangkat lunak pengolah statistik program SPSS. Uji *Chi-Square* ini digunakan untuk mengetahui adanya korelasi (hubungan) antara 2 variabel penelitian atau lebih yang berskala nominal atau ordinal. Dasar pengambilan keputusan hipotesis berdasarkan perbandingan *Chi Square* hitung dengan *Chi Square* tabel sebagai berikut:

- 1) Jika *Chi-Square* hitung $<$ *Chi-Square* tabel maka hipotesis penelitian (H_0) diterima.
- 2) Jika *Chi-Square* hitung $>$ *Chi-Square* tabel maka hipotesis penelitian (H_0) ditolak dan H_1 diterima.

Analisis data menggunakan *uji chi-square*. Nilai tingkat kemaknaan (*P-value*) dibandingkan dengan nilai tingkat kesalahan atau alpha (α), dengan nilai $\alpha = 0,05$.

- 1) Apabila $p \leq 0,05 = H_0$ ditolak, berarti H_1 diterima
- 2) Apabila $p > 0,05 = H_0$ diterima

Adapun syarat penggunaan *uji Chi-Square* (χ^2) adalah sebagai berikut:

- 1) Frekuensi yang diharapkan dan masing-masing sel tidak boleh kecil (< 5).
- 2) Untuk tabel kontingensi 2×2 , penggunaan *uji Chi-Square* disarankan:

- a) Bila $n > 40$ menggunakan χ^2 dengan koreksi kontinuitas

(*Yate's Correction*) rumus untuk tabel kontingensi 2×2 .

- b) Bila n ada diantara 20 sampai 40, uji χ^2 dengan rumus

Yate's Correction boleh digunakan bila semua frekuensi

(E) = lima atau lebih, maka yang digunakan adalah *Uji*

Fisher.

G. Uji Validitas dan Realibilitas

Pada penelitian ini, penelitian menggunakan kuesioner yang akan melalui uji validitas dan uji reliabilitas. Uji validitas dan uji reliabilitas dilakukan pada sampel lain yang memiliki karakteristik yang sama. Hal ini sesuai dengan pernyataan (Notoatmodjo, 2012), yaitu pengambilan sampel dalam uji validitas sebanyak 31 siswa di SD Negeri Tidung.

1. Validitas

Validitas adalah suatu indeks yang menunjukkan apakah alat ukur itu benar-benar mengukur apa yang diukur. Rumus yang digunakan dalam pengujian ini adalah rumus Korelasi Product Moment untuk skor 1-5. Bila hasil perhitungan r hitung lebih besar dari r tabel pada taraf signifikansi 5% maka instrumen dinyatakan valid, jika instrumen dinyatakan tidak valid maka dapat dilakukan dengan cara sebagai berikut:

- a. Memperbaiki pertanyaan yang tidak valid dan membagikan ulang
- b. Membuang atau tidak memakai pertanyaan yang tidak valid

(Notoatmodjo, 2012).

Adapun kriteria pengujian validitas instrument antara lain :

- a. Jika $r_{hitung} > r_{tabel}$, maka instrument dikatakan valid
- b. Jika $r_{hitung} < r_{tabel}$, maka instrument dikatakan tidak valid

Dalam penelitian ini uji validitas kuesioner perilaku hidup bersih dan sehat, faktor sekolah peran guru dan sarana prasarana dilakukan pada siswa SD Negeri Tidung melalui lembar kuesioner dengan jumlah

responden 30 orang. Jika r hitung $>$ r table pada tingkat signifikan tertentu, maka item pertanyaan tersebut dapat dikatakan valid.

Nilai r tabel dapat dilihat pada tabel r dengan nilai r tabel untuk 31 responden sebesar 0,3550 artinya seluruh item pertanyaan yang digunakan untuk mengukur variabel penelitian semuanya valid

2. Realibilitas

Reliabilitas ialah indeks yang menunjukkan sejauh mana suatu alat pengukur dapat dipercaya atau dapat diandalkan. Hal ini berarti menunjukkan sejauh mana hasil pengukuran itu tetap konsisten atau tetap asas bila dilakukan pengukuran dua kali atau lebih terhadap gejala yang sama, dengan menggunakan alat ukur yang sama. Pengukuran reliabilitas menggunakan bantuan software komputer dengan rumus *alpha Cronbach*.

Kriteria pengujian realibilitas antara lain :

- a. Jika nilai cronbach's alpha $>$ tingkat signifikan, maka instrumen dikatakan reliabel
- b. Jika nilai cronbach's alpha $<$ tingkat signifikan, maka instrumen dikatakan tidak realibel

Uji realibilitas diukur menggunakan cronbach's alpha berdasarkan skala cronbach's alpha 0 sampai 1. Ukuran kemantapan cronbach's alpha dapat diinterpretasikan sebagai berikut.

- a. Nilai cronbach's alpha 0,00 – 0,20 maka artinya kurang reliabel
- b. Nilai cronbach's alpha 0,21 – 0,40 maka artinya agak realibel

- c. Nilai cronbach's alpha 0,41 – 0,60 maka artinya cukup realibel
- d. Nilai cronbach's alpha 0,61 – 0,80 maka artinya realibel
- e. Nilai cronbach's alpha 0,81 – 1,00 maka artinya sangat realibel

Tabel 3.3 (Hasil Uji Realibilitas)

Variabel	r hitung	r tabel	Keterangan
PHBS (perilaku hidup bersih dan sehat)	0,758	0.6	Realibel
PG (peran guru)	0.734	0.6	Realibel
P (fasilitas sarana dan prasarana)	0.697	0.6	Realibel

Dari tabel di atas menunjukkan bahwa nilai r hitung / cronbach's alpha diatas nilai r tabel yang artinya lembar kuesioner perilaku hidup bersih dan sehat (PHBS), faktor sekolah peran guru dan sarana prasarana realibel untuk digunakan

H. Etika Penelitian

Etika penelitian merupakan hal yang sangat penting dalam penelitian, oleh karena itu sebelum melakukan penelitian, peneliti terlebih dahulu meminta izin kebidang keperawatan. Penelitian ini hanya melibatkan responden yang mau terlibat saja secara sadar bukan adanya paksaan. Peneliti juga menerapkan prinsip-prinsip etik dalam melakukan penelitian ini gunanya untuk melindungi responden dari berbagai kekhawatiran dan dampak yang timbul selama kegiatan penelitian (Nursalam, 2015) yaitu:

1. *Informed Consent* (Persetujuan Responden)

Informed Consent merupakan bentuk persetujuan antara peneliti dengan responden penelitian dengan memberikan lembar persetujuan. Informed consent tersebut diberikan sebelum penelitian

dilakukan dengan memberikan lembar persetujuan untuk menjadi responden. Tujuan informed consent adalah agar responden mengerti maksud dan tujuan penelitian, jika responden tidak bersedia, maka peneliti harus menghormati hak-hak responden.

2. *Anonymity* (Tanpa Nama)

Anomity adalah tindakan untuk menjaga kerahasiaan, peneliti tidak akan mencantumkan nama responden, sehingga pada kuesioner responden hanya akan diminta untuk memberikan kode/inisial yang merupakan huruf awalan dari nama responden. Contoh (An. A)

3. *Confidentially* (Kerahasiaan)

Kerahasiaan informasi responden dijamin oleh peneliti dan hanya kelompok data tertentu yang akan dilaporkan sebagai hasil penelitian, yang tidak termasuk data yang dibutuhkan peneliti tidak akan dipresentasikan pada saat hasil serta kuesioner yang sudah digunakan peneliti mengukur tingkat depresi melalui responden akan dihilangkan setelah selesai presentasi hasil

BAB IV

HASIL DAN PEMBAHASAN

A. Gambaran Umum SD Negeri Rappocini

1. Sejarah SD Negeri Rappocini

Secara administrasi sekolah dasar (SD) Negeri Rappocini beralamat di Jl. Cilallang Jaya No. 30 Makassar Kelurahan Buakana Kecamatan Rappocini Kota Makassar Provinsi Sulawesi Selatan berada posisi geografis -5,0000 L – 119,0000 B. Sekolah ini berstatus kepemilikan yang dinaungi pemerintah daerah yang tertera di SK pendirian pada 1968-12-31 dan SK izin operasional pada 1969-10-08. Memiliki jumlah ruang kelas sebanyak 8 ruang, dengan jumlah guru 25 orang, jumlah siswa sebanyak 500 orang dan telah menerapkan k-

13

2. Visi dan Misi Sekolah

a. Visi

Terwujudnya peserta didik yang beriman, cerdas, terampil, mandiri, dan berwawasan lingkungan

b. Misi

- 1) Menanamkan keimanan dan ketaqwaan melalui pengamalan Agama
- 2) Mengoptimalkan proses pembelajaran dan bimbingan
- 3) Mengembangkan minat bakat dan potensi peserta didik
- 4) Membina kemandirian peserta didik melalui kegiatan pembiasaan, kewirausahaan dan pengembangan diri yang terencana dan berkesinambungan

- 5) Melakukan pencegahan penanggulangan keursakan lingkungan hidup
- 6) Menumbuhkan perilaku hidup bersih dan sehat yang berwawasan lingkungan
- 7) Menjadikan sekolah sebagai tempat praktek pengelolaan kepedulian lingkungan
- 8) Melaksanakan kegiatan pelestarian lingkungan hidup

B. Hasil Penelitian

Penelitian ini dilakukan mulai tanggal 4 Agustus sampai 7 Agustus 2023 di SD Negeri Rappocini dengan melihat bagaimana hubungan faktor sekolah peran guru dan sarana prasarana dengan perilaku hidup bersih dan sehat (PHBS) pada anak pasca pandemi *Covid-19* kepada 106 siswa-siswi yang telah bersedia menjadi responden.

Analisis data dalam penelitian ini menggunakan analisis univariat dan bivariat. Analisis univariat untuk mengetahui gambaran perilaku hidup bersih dan seha anak sedangkan analisis bivariat digunakan untuk mengetahui hubungan variabel dependen (perilaku hidup bersih dan sehat) terhadap variable independen (peran guru dan sarana prasarana). Adapun hasil penelitian didapatkan sebagai berikut :

1. Karakteristik Responden

Tabel 4.1 Karakteritik Siswa SD Negeri Rappocini

Karakteristik	Frekuensi	Persentase %
Kelas		
5	57	53,8
6	49	46,3
Usia		
10 Tahun	44	41,5

11 Tahun	50	47,2
12 Tahun	11	10,4
13 Tahun	1	9,0
Jenis Kelamin		
Laki-Laki	42	39,6
Perempuan	64	60,4
Total	106	100

Sumber : Data primer, 2023

Berdasarkan tabel 4.1 diatas terkait karakteristik responden yang berkontribusi dalam penelitian ini, dari segi kelas yakni peserta didik yang berkontribusi dalam penelitian ini sebanyak 57 responden (53,8%) kelas 5 dan sebanyak 49 responden (46,3%) kelas 6. Karakteristik responden berdasarkan usianya yakni 44 responden (41,5%) berada dalam kategori usia 10 tahun, sebanyak 50 responden (47,2%) berada dalam kategori usia 11 tahun, 11 responden (10,4%) berada dalam kategori usia 12 tahun dan 1 responden (9,0%) berada dalam kategori usia 13 tahun. Karakteristik responden berdasarkan jenis kelamin yakni 42 responden (39,6%) berjenis kelamin laki-laki dan sebanyak 64 responden (64%) berjenis kelamin perempuan.

2. Distribusi Frekuensi Perilaku Hidup Bersih dan Sehat (PHBS)

Anak Pasca Pandemi Covid-19

Tabel 4.2 Distribusi frekuensi variabel Perilaku Hidup Bersih dan Sehat Anak Pasca Pandemi Covid-19 di SD Negeri Rappocini

PHBS	Jumlah	Presentase %
Baik	55	51,9
Kurang	51	48,1
Total	106	100

Sumber : Data primer, 2023

Berdasarkan tabel 4.2 diatas hasil penelitian kepada 106 responden, peserta didik yang memiliki perilaku PHBS pasca pandemi *Covid-19* yang baik 55 responden (51,9%) serta peserta didik yang kurang baik pada berperilaku PHBS adalah 51 responden (48,1%).

3. Distribusi Frekuensi Faktor Sekolah

Tabel 4.3 Distribusi frekuensi faktor sekolah di SD Negeri Rappocini

Faktor Sekolah	Jumlah	Presentase %
Peran Guru		
Baik	90	84,9
Kurang	16	15,1
Total	106	100
Sarana Prasarana		
Baik	64	60,4
Kurang	42	39,6
Total	106	100

Sumber : Data primer, 2023

Berdasarkan tabel 4.3 diatas hasil penelitian kepada 106 responden, anak yang menirukan dan mengikuti guru dalam ber-PHBS pasca pandemi *Covid-19* di sekolah 90 responden (84,9%) dan anak yang tidak menirukan dan mengikuti guru di sekolah adalah 16 responden (15,1%).

Hasil tabel 4.3 diatas hasil penelitian kepada 106 responden, peserta didik yang menyatakan memiliki sarana prasarana yang baik untuk menunjang PHBS di sekolah 64 responden (60,4%) dan peserta didik yang menyatakan tidak memiliki ketersediaan sarana

prasarana yang baik untuk menunjang PHBS di sekolah 42 responden (39,6%).

4. Hubungan Faktor Sekolah Peran Guru dengan Perilaku Hidup Bersih dan Sehat Anak Pasca Pandemi *Covid-19* di SD Negeri Rappocini

Tabel 4.4 Hubungan Peran Guru dengan Perilaku Hidup Bersih dan Sehat pasca pandemi *Covid-19* di SD Negeri Rappocini

Variabel	PHBS				Total		P Value
	Baik		Kurang		N	%	
	f	%	F	%			
Peran Guru							
Baik	53	50	37	34,9	90	84,9	0,001
Kurang	2	1,9	14	13,2	16	15,1	
Total	55	51,9	51	48,1	106	100	

Sumber : Data Primer, 2023

Berdasarkan tabel 4.5 diatas menunjukkan tabulasi silang antara peran guru dengan perilaku hidup bersih dan sehat anak pasca pandemi *Covid-19* dengan menggunakan uji statistik chi-square diperoleh hasil p-value 0,001 dengan taraf signifikan $<0,05$.

Nilai p-value (0,001) lebih kecil dari nilai α (0,05) sehingga H_0 diterima dan H_a ditolak. Maka dapat disimpulkan bahwa dalam penelitian ini terdapat hubungan yang signifikan antara peran guru dengan perilaku hidup bersih dan sehat pasca pandemi *Covid-19*

5. Hubungan Faktor Sekolah Sarana Prasarana dengan Perilaku Hidup Bersih dan Sehat Anak Pasca Pandemi *Covid-19* di SD Negeri Rappocini

Tabel 4.5 Hubungan Sarana Prasarana dengan Perilaku Hidup Bersih dan Sehat Pasca Pandemi *Covid-19* di SD Negeri Rappocini

Variabel	PHBS				Total		P Value
	Baik		Kurang				
	f	%	f	%	N	%	
Sarana Prasarana							
Baik	51	48,1	39	36,8	90	84,9	0,019
Kurang	4	3,8	12	11,3	16	15,1	
Total	55	51,9	51	48,1	106	100	

Sumber : Data Primer, 2023

Berdasarkan tabel 4.6 diatas menunjukkan tabulasi silang antara sarana prasarana dengan perilaku hidup bersih dan sehat pasca pandemi *Covid-19* dengan menggunakan uji statistik chi-square diperoleh hasil p-value 0,019 dengan tarif signifikan $>0,05$. Nilai p-value (0,019) lebih kecil dari nilai α (0,05) sehingga H_a diterima dan H_0 ditolak. Maka dapat disimpulkan bahwa dalam penelitian ini terdapat hubungan yang signifikan antara sarana prasarana dengan perilaku hidup bersih dan sehat pasca pandemi *Covid-19*

C. Pembahasan

1. Gambaran Perilaku Hidup Bersih dan Sehat (PHBS) Anak Pasca Pandemi *Covid-19* di SD Negeri Rappocini

Berdasarkan hasil penelitian di SD Negeri Rappocini dengan 106 responden didapatkan hasil gambaran perilaku hidup bersih dan sehat (PHBS) pada anak pasca pandemi *Covid-19* dalam kategori baik memiliki presentase 51,9% lebih banyak dibandingkan dengan kategori kurang dengan persentase 48,1%. Hasil penelitian ini walaupun setengah dari responden sudah berperilaku baik dalam ber-PHBS tetapi masih terdapat hampir setengahnya responden yang masih berperilaku kurang dalam ber-PHBS sehingga hal ini harus menjadi perhatian penting dalam sekolah.

Hal ini sejalan dengan penelitian yang dilakukan Nasiatini & Hadi, (2019) yang mendapatkan hasil bahwa yang berperilaku baik dalam PHBS sebanyak 50,5% dan yang berperilaku kurang baik sebanyak 49,5%. Hal ini disebabkan karena adanya faktor internal siswa yaitu kurangnya kemauan untuk berperilaku hidup bersih dan sehat.

Seperti yang diketahui bahwa indikator PHBS disekolah terdiri dari perilaku mencuci tangan dengan sabun air yang mengalir, mengkonsumsi jajanan atau makanan sehat disekolah, menggunakan jamban yang bersih dan sehat, memberantas jentik nyamuk, tidak merokok disekolah, menimbang berat badan dan mengukur tinggi badan serta membuang sampah pada tempatnya, dan tambahan

indikator pada pasca pandemi Covid -19 yaitu memakai masker ketika sakit atau batuk, menjaga jaga jarak dengan teman sekolah yang sakit, serta menerima vaksin *Covid-19* untuk membuat sistem kekebalan tubuh.

Berdasarkan hasil penelitian, PHBS yang kurang meliputi olahraga yang teratur dan terukur, memberantas jentik nyamuk, membuang sampah pada tempatnya, dan indikator pasca pandemi *Covid-19* yaitu menerima vaksin *Covid-19*. Pada umumnya responden tidak ber-PHBS yang baik karena memiliki pengetahuan atau sikap perilaku yang rendah tentang PHBS. Hal ini sejalan dengan penelitian Kusumawardani & Saputri, (2020) yang mengatakan pengetahuan yang rendah akan mempengaruhi sikap yang rendah terkait perilaku hidup bersih dan sehat.

Menurut teori yang dikembangkan Becker dalam (Hendrawati *et al.*, 2020) merupakan konsep perilaku sehat, yang dimana perilaku sehat tersebut terbagi menjadi tiga domain, yaitu pengetahuan terhadap kesehatan, sikap untuk merespon tindakan kesehatan dan praktik domain ini bermanfaat untuk mengetahui seberapa besar tingkat perilaku hidup sehat setiap individu

Perilaku hidup bersih dan sehat (PHBS) merupakan sekumpulan perilaku yang dipraktikan atas dasar kesadaran anak sebagai hasil pembelajaran, yang menjadikan anak dapat menolong diri sendiri di bidang kesehatan, demikian PHBS juga merupakan salah satu upaya

pencegahan dan peningkatan derajat kesehatan yang lebih murah dan mudah daripada upaya pengobatan dan rehabilitas (Widianti *et al.*, 2022)

Menurut teori Lawrence Green dalam (Nurhidayah *et al.*, 2021) mengemukakan bahwa dalam bertindak ada beberapa faktor yang mempengaruhi anak melakukan perilaku kesehatan yaitu, faktor *predisposisi*, faktor *enabling*, dan faktor *reinforcing*. Pada penelitian ini, faktor terbentuknya perilaku dapat dilihat dari faktor *predisposisi* berupa pengetahuan dan sikap, dan faktor *enabling* yang berupa peran guru dan ketersediaan sarana prasarana yang baik.

Hal ini sejalan dengan penelitian yang dilakukan (Anindi & Arifah, 2022) yang menyatakan perilaku hidup bersih dan sehat tersebut didukung dengan adanya fasilitas oleh pihak sekolah seperti tersedianya wastafel untuk mencuci tangan, tong sampah, terdapat gayung pada kamar mandi untuk menyiram dengan air setelah kencing/BAB, dan tersedianya makanan berupa sayur atau snack dari pihak sekolah sebagai pengganti kantin.

Penelitian ini juga sejalan dengan penelitian yang dilakukan (Ismaya *et al.*, 2023) bahwa penerapan perilaku hidup bersih dan sehat tidak terlepas dari peran guru, dan didukung oleh tersedianya sarana prasarana. Demi terlaksananya perilaku hidup bersih dan sehat yang baik diperlukan support system dari beberapa faktor risiko yang ada untuk saling memenuhi.

Untuk itu penerapan perilaku hidup bersih dan sehat (PHBS) pasca pandemi *Covid-19* di lingkungan sekolah merupakan langkah untuk memberdayakan siswa, guru, dan masyarakat lingkungan sekolah agar bisa dan mau melakukan perilaku hidup bersih dan sehat dalam menciptakan sekolah yang sehat (Salim *et al.*, 2022)

Hal ini menunjukkan secara umum anak menyadari akan pentingnya berperilaku hidup bersih dan sehat, yang dimana kebersihan itu dapat menambah tingkat keimanan seseorang. Allah SWT menyukai kebersihan, oleh sebab itu umat Islam dianjurkan untuk selalu menjaga kebersihan diri. Sebagaimana dalam firman Allah SWT dalam QS. Al-A'la : 87/14 berbunyi

قَدْ أَفْلَحَ مَنْ تَزَكَّىٰ

Terjemahnya :

“Sesungguhnya beruntunglah orang yang membersihkan diri (dengan beriman)”

Ayat ini menjelaskan bahwa kesadaran akan kehadiran Allah SWT dan pengetahuannya yang menyeluruh termasuk gerak langkah serta detak detik hati manusia akan mengantar manusia menghindari kedurhakaan penganiayaan, karena pasti yang maha kuasa itu akan menegakkan keadilan dengan memberi balasan dan ganjaran (Shihab, 2012)

Ibnu katsir meriwayatkan dari ayahnya dari kakeknya Rasulullah SAW tentang firman Surah Al-‘Ala ayat 14 “sesungguhnya beruntunglah orang yang membersihkan diri (dengan beriman), beliau

bersabda, “mengeluarkan zakat fitrah” (Rosyadi, Budi, Fathurrahman, 2008)

Rasulullah SAW melalui berbagai haditsnya mengajarkan agar umat Islam menjadi pelopor dalam hal menjaga kebersihan. Baik kebersihan badan, pakaian, maupun lingkungan. Berikut Hadits Rasulullah SAW tersebut :

عَنْ أَبِي مَالِكٍ الْحَارِثِ بْنِ عَاصِمِ الْأَشْعَرِيِّ رَضِيَ اللَّهُ عَنْهُ قَالَ: قَالَ رَسُولُ اللَّهِ صَلَّى اللَّهُ عَلَيْهِ وَسَلَّمَ "الظُّهُورُ شَطْرُ الْإِيمَانِ، وَالْحَمْدُ لِلَّهِ تَمْلَأُ الْمِيزَانَ، وَسُبْحَانَ اللَّهِ وَالْحَمْدُ لِلَّهِ تَمْلَأَانِ -أَوْ: تَمْلَأُ مَا بَيْنَ السَّمَاءِ وَالْأَرْضِ، وَالصَّلَاةُ نُورٌ، وَالصَّدَقَةُ بُرْهَانٌ، وَالصَّبْرُ ضِيَاءٌ. وَالْقُرْآنُ حُجَّةٌ لَكَ أَوْ عَلَيْكَ. كُلُّ النَّاسِ يَغْدُو، فَبَايَعُ نَفْسَهُ فَمُعْتَقُهَا أَوْ مَوْبِقُهَا." (رَوَاهُ مُسْلِمٌ)

Artinya :

“Diriwayatkan dari Abi Malik al-Ast’ari dia berkata, Rasulullah SAW bersabda kebersihan adalah Sebagian dari iman dan bacaan hamdalah dapat memenuhi mizan (timbangan), dan bacaan subhanallahi walhamdulillah memenuhi kolong langit, bumi, dan shalat adalah Cahaya shadaqah adalah pelita, dan sabar adalah sinar, dan Al Quran adalah pedoman bagimu” (HR. Muslim)

Kandungan yang dapat diambil dari Hadits tersebut adalah bahwa Allah SWT menyukai bersih, keindahan dan kesucian. Ketika kita melakukan hal yang disukai Allah SWT, tentunya akan mendapatkan nilai dihadapan-Nya berupa pahala. Dalam Hadits tersebut dinyatakan bersuci adalah setengah dari iman. Hal ini berkaitan dengan keimanan seseorang yang menjadi lengkap apabila seseorang dapat menjaga kebersihan.

Manusia pada dasarnya diciptakan sebagai makhluk individu dan makhluk sosial yang terdiri dari jasmani dan Rohani. Secara teori

keduanya dapat dipisahkan, tetapi dalam praktik kehidupan sehari-hari keduanya merupakan satu kesatuan yang utuh dan sulit dipisahkan. Manusia sebagai makhluk yang berakal diharapkan dapat menggunakan jasmani dan rohani yang dimiliki secara seimbang.

Berdasarkan hasil analisa ini, bahwa gambaran PHBS anak pasca pandemic *Covid-19* di SD Negeri Rappocini menunjukkan responden sebagian besar sudah menerapkan PHBS yang baik. Hal ini penerapan PHBS berdasarkan indikator PHBS di sekolah yaitu mencuci tangan dengan sabun air yang mengalir, mengonsumsi jajanan sehat, menggunakan jamban yang bersih dan sehat, olahraga yang teratur, memberantas jentik nyamuk, tidak merokok disekolah, menimbang berat dan mengukur berat badan, dan membuang sampah pada tempatnya serta itu indikator protokol kesehatan pasca pandmei *Covid-19* seperti memakai masker ketika sakit, menerima vaksin *Covid-19* dan menjaga jarak dengan orang yang sakit, dalam hal ini sudah di lakukan dengan baik.

2. Gambaran Faktor Sekolah dengan Perilaku Hidup Bersih dan Sehat (PHBS) pada Anak Pasca Pandemi *Covid-19* di SD Negeri Rappocini

Berdasarkan hasil penelitian di SD Negeri Rappocini dengan 106 responden didapatkan hasil gambaran faktor sekolah peran guru dalam ber-PHBS pada anak pasca pandemi *Covid-19* berkategori baik memiliki presentase 84,9% lebih banyak dibandingkan dengan kategori

kurang dengan persentase 15,1%. Pada gambaran faktor sekolah sarana prasarana berkategori baik memiliki persentase 60,4% lebih tinggi dibandingkan dengan kategori sarana prasarana kurang dengan persentase 39,6%.

Pada penelitian ini peran guru sangat penting dalam membina siswa dalam ber-perilaku hidup bersih dan sehat di sekolah dengan indikator sebagai fasilitator, pembimbing, penyedia lingkungan, model/ccontoh, agen perkembangan kognitif, serta manajer. Dengan indikator tersebut peran guru dapat meningkatkan kesadaran siswa dalam ber-perilaku hidup bersih dan sehat di sekolah maupun di rumah.

Penelitian ini sejalan dengan Rembet *et al.*, (2023) yang mengatakan guru yang berperan baik terhadap PHBS sebanyak 66 orang (66%) sedangkan peran guru yang kurang berperan terhadap PHBS sebanyak 34 orang (34%). Dalam penelitiannya dikatakan bahwa peran guru memegang peran penting dalam membentuk PHBS siswa

Pada penelitian ketersediaan sarana prasarana sudah baik, dengan tersedianya tempat cuci tangan, tempat sampah, dan kantin yang sehat yang akan menunjang siswa dalam ber-PHBS. Penelitian ini sejalan dengan penelitian yang dilakukan Gonsal, (2022) menunjukkan bahwa responden yang berpendapat bahwa fasilitas sanitasi sekolah baik sebanyak 97% dan hanya 3% yang berpendapat fasilitas sanitasi di sekolah kurang. Fasilitas sanitasi yang baik akan memudahkan akses

siswa untuk melakukan PHBS, akses yang mudah akan mempengaruhi siswa untuk melakukan PHBS.

Hal yang sama diperkuat lagi dengan penelitian Chrisnawati dan Suryani, (2020) yang mengatakan peran guru di SDN Baturan II tergolong baik, hal ini dapat dilihat berdasarkan kuesioner peran guru dikatakan baik terhadap PHBS karena guru selalu menegur saat siswa membuang sampah sembarangan, mengajarkan cuci tangan dengan baik dan benar, dan guru selalu mengajarkan membuang sampah ditempatnya.

Penelitian Santoso, (2022) juga mengatakan sarana prasarana yang baik akan mendukung atau menunjang terlaksananya kegiatan PHBS, akan tetapi sarana prasarana yang kurang lengkap maka akan menghambat eksekusi PHBS, dengan begitu penerapan PHBS disekolah bisa berjalan dengan lancar dengan adanya sarana prasarana yang baik dan lengkap

Faktor sekolah peran guru adalah salah satu faktor yang termasuk dalam determinan reinforcing dalam teori determinan perilaku Lawrence Green. Guru sebagai pengajar dan orang tua bagi siswa di sekolah akan menjadi contoh bagi siswa dalam bersikap dan berperilaku, sebab anak-anak suka meniru orang dewasa disekitarnya terlebih orang dewasa yang dihormatinya, sehingga peran guru yang positif terhadap PHBS melalui sikap, tindakan dan ajarannya akan mempengaruhi siswa melakukan PHBS (Nasiatin & Hadi, 2019).

Menurut teori determinan perilaku Lawrence Green, bahwa perilaku dapat terjadi apabila determinan perilaku (prediposisi, *enabling* dan *reinforcing*) terpenuhi. Salah satu faktor sekolah yang mempengaruhi terlaksananya PHBS yang baik yaitu ketersediaan fasilitas sarana prasarana yang lengkap dan layak adalah bentuk terpenuhnya determinan *enabling* atau faktor-faktor yang memungkinkan atau memfasilitasi perilaku atau tindakan. Sarana prasarana dibutuhkan masyarakat sekolah untuk bisa menerapkan PHBS. Pelaksanaan PHBS akan terlaksana dengan baik apabila sarana prasarana PHBS di sekolah memadai (Messakh *et al.*, 2019).

Berdasarkan hasil analisa peneliti bahwa gambaran faktor sekolah peran guru dan sarana prasarana di SD Negeri Rappocini menunjukkan sudah baik. Hal ini disebabkan faktor sekolah peran guru sebagai sebagai fasilitator, pembimbing, penyedia lingkungan, model (contoh), agen perkembangan kognitif, dan manajer sudah mampu meningkatkan kualitas kesehatan anak dengan baik yang akan menunjang siswa untuk pemahaman perilaku hidup bersih dan sehat pasca pandemi *Covid-19*. Faktor sekolah sarana prasarana menunjukkan ketersediaan sarana prasarana baik akan menunjang anak untuk menerapkan perilaku hidup bersih dan sehat (PHBS). Sehingga dengan adanya faktor sekolah peran guru dan sarana prasarana menjadi kunci keberhasilan dalam menerapkan perilaku hidup bersih dan sehat (PHBS) anak pasca pandemi *Covid-19*

3. Hubungan Faktor Sekolah (Peran Guru) dengan Perilaku Hidup Bersih dan Sehat Pasca Pandemi *Covid-19* di SD Negeri Rappocini

Berdasarkan hasil penelitian menjelaskan bahwa terdapat hubungan yang bermakna dan signifikan antara peran guru dengan perilaku hidup bersih dan sehat pasca pandemi *Covid-19* di SD Negeri Rappocini. Didapatkan hasil uji statistic *chi-square* diperoleh hasil *p-value* 0,000 dengan taraf signifikansi $<0,05$. Hal tersebut ditunjukkan dengan ketikan anak mendapatkan peran guru dalam hal hidup bersih dan sehat berpengaruh pada perilaku hidup bersih dan sehat anak. Karena peran guru adalah *role model* anak disekolah dalam menjaga kebersihan dan kesehatan anak dilingkungan sekolah

Penelitian ini sejalan dengan penelitian Nasiatin dan Hadi, (2019) yang menyatakan peran guru secara signifikan berhubungan dengan perilaku hidup bersih dan sehat (PHBS) pada siswa SDN.

Faktor sekolah peran guru dengan perilaku hidup bersih dan sehat (PHBS) pada anak di SD Negeri Rappocini menyatakan memiliki peran guru yang baik dengan ber-PHBS yang baik sebanyak 53 responden dengan persentase 50%. Hal ini peran guru mendukung penerapan perilaku hidup bersih dan sehat akan membuat siswa melakukan perilaku hidup bersih dan sehat.

Penelitian ini sejalan dengan Santoso, (2022) jika peran guru disekolah mampu meningkatkan kualitas kesehatan anak dengan baik

akan menunjang peserta didik untuk pemahaman ber-perilaku hidup bersih dan sehat yang baik.

Hasil penelitian ini, responden yang menyatakan peran guru yang kurang dengan perilaku hidup bersih dan sehat kurang sebanyak 14 responden dengan persentase 13,2%. Hal ini disebabkan karena guru yang kurang mencontohkan perannya sebagai fasilitator dan kurang dalam membimbing siswa dalam ber-perilaku hidup bersih dan sehat di sekolah.

Penelitian ini sejalan dengan Salsabilla dan Ramadan, (2023) yang menyatakan peran guru sebagai fasilitator dalam menumbuhkan perilaku hidup bersih dan sehat karena masih kurangnya wawasan guru mengenai teori guru sebagai fasilitator dan minimnya fasilitas sekolah

Selain itu hasil penelitian ini, responden yang menyatakan peran guru yang baik namun kurang dalam menerapkan perilaku hidup bersih dan sehat sebanyak 37 responden dengan persentase 34,9%. Hal ini disebabkan karena kurangnya kesadaran dan pengetahuan siswa dalam melakukan PHBS, karena untuk membentuk sikap yang dimiliki seseorang bisa dipengaruhi oleh pengetahuan pikiran, keyakinan dan emosi.

Hal ini sejalan dengan penelitian Asnel dan Monalisa, (2019) yang menyatakan semakin tinggi pengetahuan seseorang terhadap PHBS maka semakin baik pula seseorang dalam melakukan perilaku hidup bersih dan sehat.

Hasil penelitian ini juga, responden yang menyatakan peran guru yang kurang tetapi memiliki perilaku hidup bersih dan sehat yang baik sebanyak 2 responden dengan persentase 1,9%. Hal ini disebabkan karena responden memiliki kesadaran dan pengetahuan yang didapatkan dari sumber lain.

Penelitian ini sejalan dengan Chrisnawati & Suryani, (2020) yang mengatakan, menanamkan sikap PHBS yang positif tidak hanya dilakukan disekolah dengan peran guru, melainkan peran orang tua dirumah yang memberikan edukasi kepada anak untuk melakukan PHBS.

Hasil penelitian ini juga sejalan dengan penelitian yang dilakukan oleh Hardiyanti, (2019) dengan hasil penelitian yang menunjukkan bahwa terdapat hubungan yang bermakna antara peran guru dengan perilaku hidup bersih dan sehat yang baik *p-value* 0,034.

Guru dijadikan sebagai pendidik dan role model yang ditiru oleh peserta didik. Peran guru berpengaruh dalam upaya meningkatkan perilaku peserta didik menjadi lebih baik. Peranan mereka sangat dominan dan sangat menentukan kualitas hidup anak di kemudian hari. Kualitas yang dimaksud ialah kualitas kecerdasan maupun kesehatan, peningkatan perhatian terhadap perilaku hidup bersih dan sehat di sekolah mampu meningkatkan kualitas kesehatan anak sehingga tercipta anak usia sekolah Indonesia yang cerdas.

Hal yang sama diperkuat dengan penelitian yang dilakukan Santoso, (2022) yang menyatakan terdapat hubungan antara peran guru dengan perilaku hidup bersih dan sehat $p\text{-value} = 0,000$ yang artinya peran guru yang baik di sekolah memiliki perilaku hidup bersih dan sehat di sekolah. Hal tersebut menunjukkan jika peran guru disekolah mampu meningkatkan kualitas kesehatan anak dengan baik akan menunjang peserta didik untuk pemahaman berperilaku hidup bersih dan sehat yang baik bagi peserta didik.

Menurut Natoadmodjo dalam Nasiatin dan Hadi, (2019) Peran guru merupakan unsur yang sangat penting dalam pelaksanaan promosi kesehatan dalam merubah perilaku anak muridnya. Guru yang mendukung penerapan perilaku hidup bersih dan sehat akan membuat anak melakukan perilaku hidup bersih dan sehat di sekolah karena guru merupakan orang tua kedua bagi anak di sekolah dan orang yang paling mengetahui bagaimana sikap anak disekolah dibandingkan dengan orang tuanya.

Peran guru sebagai motivator dan *role model* sangatlah penting dalam membimbing dan memberikan contoh kepada anak muridnya sehingga akan dapat merubah perilaku untuk selalu menerapkan perilaku hidup bersih dan sehat (PHBS). Anak usia sekolah berada pada kondisi yang sangat peka terhadap stimulus sehingga hendaknya akan mudah dibimbing, diarahkan, dan ditanamkan kebiasaan-kebiasaan untuk berperilaku sehat (Isnaini *et al.*, 2023).

Tingginya kedudukan guru dalam Islam, menurut Ahmad Tafsir, tak bisa dilepaskan dari pandangan bahwa semua ilmu pengetahuan bersumber pada Allah, sebagaimana disebutkan dalam QS. Al-Baqarah/2 : 32 berbunyi :

قَالُوا سُبْحَانَكَ لَا عِلْمَ لَنَا إِلَّا مَا عَلَّمْتَنَا إِنَّكَ أَنْتَ الْعَلِيمُ الْحَكِيمُ (البقرة/2: 32)

Terjemahnya :

Mereka menjawab, “Maha Suci Engkau. Tidak ada pengetahuan bagi kami, selain yang telah Engkau ajarkan kepada kami. Sesungguhnya Engkaulah Yang Maha Mengetahui lagi Maha Bijaksana.” (Kemenag, 2019)

Karena ilmu berasal dari Allah, maka guru pertama adalah Allah. Pandangan demikian melahirkan sikap pada orang Islam bahwa ilmu itu tidak terpisah dari Allah, ilmu tidak terpisah dari guru. Dengan demikian, kedudukan guru amat tinggi dalam Islam (Shihab, 2012)

Guru mendapat kedudukan mulia dalam Islam karena terkait dengan kewajiban menuntut ilmu bagi setiap muslim. Proses menuntut ilmu beralngsung dibawah bimbingan guru. Tanpa guru, sulit rasanya peserta didik bisa memperoleh ilmu secara baik dan benar. Itulah sebabnya, kedudukan guru sangat istimewa dalam Islam.

Hadits Rasulullah yang membahas tentang pendidik, yakni hadits yang diriwayatkan oleh Ibnu Majah :

حَدَّثَنَا بِشْرُ بْنُ هِلَالٍ الصَّوَّافُ حَدَّثَنَا دَاوُدُ بْنُ الزُّرَيْقَانَ عَنْ بَكْرِ بْنِ خُنَيْسٍ عَنْ عَبْدِ الرَّحْمَنِ بْنِ زِيَادٍ عَنْ عَبْدِ اللَّهِ بْنِ يَزِيدَ عَنْ عَبْدِ اللَّهِ بْنِ عَمْرٍو قَالَ خَرَجَ رَسُولُ اللَّهِ صَلَّى اللَّهُ عَلَيْهِ وَسَلَّمَ ذَاتَ يَوْمٍ مِنْ بَعْضِ حُجْرِهِ فَدَخَلَ الْمَسْجِدَ فَإِذَا هُوَ بِحَلَقَتَيْنِ إِحْدَاهُمَا يَتَفَرَّغُونَ الْقُرْآنَ وَيَدْعُونَ اللَّهَ وَالْأُخْرَى يَتَعَلَّمُونَ وَيُعَلِّمُونَ فَقَالَ النَّبِيُّ

صَلَّى اللَّهُ عَلَيْهِ وَسَلَّمَ كُلُّ عَلَى خَيْرٍ هَؤُلَاءِ يَفْرءُونَ الْقُرْآنَ وَيَدْعُونَ اللَّهَ فَإِنْ شَاءَ
أَعْطَاهُمْ وَإِنْ شَاءَ مَنَعَهُمْ وَهَؤُلَاءِ يَتَعَلَّمُونَ وَإِنَّمَا بُعِثْتُ مُعَلِّمًا فَجَلَسَ مَعَهُمْ

Artinya :

“Telah menceritakan kepada kami [Bisyr bin Hilal Ash Shawwafi] berkata, telah menceritakan kepada kami [Dawud bin Az Zibirqan] dari [Bakr bin Khunais] dari [Abdurrahman bin Ziyad] dari [Abdullah bin Yazid] dari [Abdullah bin 'Amru] ia berkata; Pada suatu hari Rasulullah shallallahu 'alaihi wasallam keluar dari salah satu kamarnya dan masuk ke dalam masjid. Lalu beliau menjumpai dua halaqah, salah satunya sedang membaca Al Qur'an dan berdo'a kepada Allah, sedang yang lainnya melakukan proses belajar mengajar. Maka Nabi shallallahu 'alaihi wasallam pun bersabda: "Masing-masing berada di atas kebaikan, mereka membaca Al Qur'an dan berdo'a kepada Allah, jika Allah menghendaki maka akan memberinya dan jika tidak menghendakinya maka tidak akan memberinya. Dan mereka sedang belajar, sementara diriku di utus sebagai pengajar," lalu beliau duduk bersama mereka”

Hadits diatas menjadi penjelas bagi seluruh umat manusia, bahwa setelah Rasulullah diajarkan kepadanya Al-Qur'an lalu Rasulullah mengatakan dalam Haditsnya yang mengisyaratkan bahwa beliau diutus adalah sebagai pendidik.

Seorang pendidik akan senantiasa menyampaikan ilmu pengetahuan yang dimilikinya untuk diserap oleh muridnya sehingga nantinya ilmu pengetahuan tersebut akan semakin di kembangkan oleh peserta didik.

Asumsi peneliti, berdasarkan hasil penelitian peran guru disekolah memiliki hubungan dengan Perilaku Hidup Bersih dan Sehat (PHBS) Anak Pasca Pandemi *Covid-19* di SD Negeri Rappocini. Hal tersebut menunjukkan jika peran guru di sekolah mampu meningkatkan kualitas kesehatan anak dengan baik yang akan menunjang peserta didik untuk pemahaman berperilaku hidup bersih dan sehat yang baik bagi peserta didik.

Dari hasil penelitian, maka pada pelaksanaan PHBS akan berhasil dengan adanya peran guru yang berperan aktif, sebagai fasilitator, pembimbing, penyedia lingkungan, role model. Karena guru adalah sosok yang terpenting dalam tercapainya perkembangan dan pertumbuhan anak didik dalam penanaman perilaku hidup bersih dan sehat.

6. Hubungan Sarana Prasarana dengan Perilaku Hidup Bersih dan Sehat (PHBS) Anak Pasca Pandemi Covid-19

Berdasarkan hasil penelitian menjelaskan bahwa terdapat hubungan yang bermakna dan signifikan antara sarana prasarana dengan perilaku hidup bersih dan sehat pasca pandemi Covid-19 di SD Negeri Rappocini. Didapatkan hasil uji statistic *chi-square* diperoleh hasil *p-value* 0,019 dengan taraf signifikan $>0,05$. Nilai *p-value* (0,019) lebih kecil dari nilai α (0,05) sehingga H_a diterima dan H_0 ditolak. Hal tersebut ditunjukkan dengan ketersediaan sarana prasarana yang baik dapat mendukung atau menunjang dalam menerapkan perilaku hidup bersih dan sehat (PHBS).

Hasil Penelitian ini sejalan dengan penelitian Ernyasih dan Sari, (2020) yaitu ada hubungan signifikan antara sarana prasarana dengan perilaku hidup bersih dan sehat pada santri MTS di Pondok Pesantren Al-Amanah Al-Gontory yaitu *p-value* = 0,000

Faktor sekolah sarana prasarana dengan perilaku hidup bersih dan sehat pada anak di SD Negeri Rappocini tahun 2023 sebagian besar

responden mengatakan memiliki ketersediaan sarana prasarana yang baik dengan perilaku hidup bersih dan sehat yang baik sebanyak 51 orang dengan persentase 48,1%. Hal ini disebabkan karena sarana prasarana ialah pelengkap dari penerapan PHBS, serta menjadi aspek pendukung atau *enabling factor*, yaitu memotivasi agar PHBS dapat terlaksana dengan baik.

Hasil ini sejalan dengan penelitian Ernyasih dan Sari, (2020) yang mengatakan sekolah yang menyediakan sarana prasarana yang lengkap dan memenuhi syarat untuk mendukung terlaksananya PHBS.

Sebagian responden mengatakan memiliki sarana prasarana yang kurang baik dengan perilaku hidup bersih dan sehat yang kurang baik sebanyak 12 orang dengan persentase 11,3%. Hal ini disebabkan karena ketersediaan sarana prasarana seperti toilet yang tidak bersih sehingga kurangnya kesadaran siswa dalam berperilaku hidup dan bersih.

Selain itu beberapa responden mengatakan memiliki ketersediaan sarana prasarana yang baik namun kurang baik dalam berperilaku hidup bersih dan sehat sebanyak 39 orang dengan persentase 36,8%. Hal ini disebabkan karena siswa kurang memanfaatkan sarana prasarana yang ada disekolah, sehingga memiliki perilaku hidup bersih dan sehat yang kurang baik.

Hasil ini sejalan dengan penelitian Chrisnawati dan Suryani, (2020) yang mengatakan sikap siswa hanya sebatas menerima

(*receiving*) atau mengetahui sudah ada fasilitas untuk menunjang PHBS, namun tidak mau melakukan tindakan atau praktik (*partice*) untuk menggunakan fasilitas PHBS.

Sebagian kecil responden mengatakan tidak tersedianya sarana prasarana yang baik namun memiliki perilaku hidup bersih dan sehat yang baik sebanyak 4 orang dengan persentas 3,8%. Hal ini disebabkan karena responden memiliki kesadaran perilaku hidup bersih dan sehat meskipun ketersediaan sarana prasarana kurang baik seperti toilet yang tidak terpisah antara laki-laki dan perempuan dan kondisi toilet yang tidak bersih.

Penelitian ini juga sejalan dengan Diani, (2022) terdapat hubungan antara sarana prasarana dengan perilaku hidup bersih dan sehat (PHBS) di SD Negeri 5 Pedamaran Kabupaten OKI Tahun 2022.

Menurut Lawrence Green dalam (Nurhidayah *et al.*, 2021) mengatakan salah satu factor yang mempengaruhi perilaku manusia adalah factor pemungkin (*enabling factor*) yang digambarkan sebagai faktor-faktor pemungkim (membuat lebih mudah) seseorang untuk merubah perilaku atau lingkungan mereka. Faktor ini pada hakikatnya mendukung atau memungkinkan terwujudnya perilaku hidup bersih dan sehat maka faktor ini disebut faktor pemungkin yang dimana sarana prasaran termasuk kedalam faktor pemungkin.

Dalam penerapan perilaku hidup bersih dan sehat, sarana prasarana merupakan alat yang dapat membantu kelancaran kegiatan

PHBS di sekolah dimana kegiatan PHBS disekolah sangat diperlukan jika sarana prasarana dapat memungkinkan adanya dalam melakukan kegiatan. Sarana prasarana yang baik, akan memberikan pengaruh positif bagi kebersihan anak. (Sarah *et al.*, 2020)

Teori Natoatmodjo yang mengemukakan bahwa penerapan perilaku kesehatan harus di dukung oleh sarana prasarana kesehatan yang memadai dan memfasilitasi terjadinya perilaku kesehatan anak sejalan dengan penelitian ini (Yurisdian *et al.*, 2023)

Berdasarkan hasil analisa, penelitian saran prasarana memiliki hubungan dengan perilaku hidup bersih dan sehat (PHBS) pasca pandemi *Covid-19* di SD Negeri Rappocini. Hal tersebut menunjukkan jika ketersediaan memadai akan mendukung anak dalam menerapkan PHBS, dengan begitu penerapan PHBS di sekolah berjalan lancar dengan adanya prasarana yang baik.

D. Keterbatasan Penelitian

1. Peneliti terkendala pada proses pengambilan data awal karena sekolah sedang libur semester dan masa pendaftaran baru
2. Penelitian ini tertunda 1 bulan karena libur semester

BAB V

PENUTUP

A. Kesimpulan

Berdasarkan hasil penelitian yang sudah dilakukan di SD Negeri Rappocini terhadap 106 responden pada bulan Agustus 2023 mengenai Hubungan Faktor Sekolah dengan Perilaku Hidup Bersih dan Sehat (PHBS) Pasca Pandemi *Covid-19*, maka kesimpulan yang diperoleh :

1. Gambaran Perilaku Hidup Bersih dan Sehat (PHBS) Pada Anak Pasca Pandemi *Covid-19* di SD Negeri Rappocini sebagian besar berada pada kategori baik dengan presentasi 51,9%
2. Gambaran faktor sekolah peran guru sebagian besar berada pada kategori berperan 84,9% dan faktor sekolah sarana prasarana sebagian besar berada pada kategori tersedia 60,4%
3. Terdapat hubungan antar peran guru dengan perilaku hidup bersih dan sehat (PHBS) pasca pandemic *Covid-19* di SD Negeri Rappocini dengan hasil uji statistic *chi-square* diperoleh hasil *p-value* 0,000 dengan taraf signifikansi $<0,5$. Nilai *p-value* (0,000) lebih kecil dari α (0,05) sehingga H_a diterima dan H_0 ditolak. Maka dapat disimpulkan bahwa dalam penelitian ini terdapat hubungan yang signifikan antara peran guru dengan perilaku hidup bersih dan sehat
4. Terdapat hubungan antar sarana prasarana dengan perilaku hidup bersih dan sehat (PHBS) pasca pandemic *Covid-19* di SD Negeri Rappocini dengan hasil uji statistic *chi-square* diperoleh hasil *p-value* 0,019

dengan taraf signifikansi $<0,5$. Nilai *p-value* (0,019) lebih kecil dari α (0,05) sehingga H_a diterima dan H_0 ditolak. Maka dapat disimpulkan bahwa dalam penelitian ini terdapat hubungan yang signifikan antara peran guru dengan perilaku hidup bersih dan sehat

B. Saran

1. Bagi SD Negeri Rappocini

Agar pihak sekolah lebih meningkatkan pengetahuan atau wawasan dan kepedulian dalam mendukung PHBS di sekolah terutama bagi peserta didik dengan memperbaiki sikap dan tindakan melalui penyuluhan tentang indikator PHBS atau poster-poster di lingkungan sekolah di masa pasca pandemic *Covid-19*. Serta memaksimalkan fasilitas sarana prasarana di sekolah guna meningkatkan perilaku hidup bersih dan sehat.

2. Bagi Instansi Pendidikan

Diharapkan penelitian ini dapat menjadi bahan referensi dalam melakukan penelitian lebih lanjut mengenai hubungan faktor sekolah dengan perilaku hidup bersih dan sehat

3. Bagi Peneliti Selanjutnya

Diharapkan peneliti selanjutnya agar dapat melanjutkan penelitian terhadap faktor faktor lain yang berhubungan dengan PHBS di sekolah

DAFTAR PUSTAKA

- Ais, R. (2020). *Komunikasi Efektif di Masa Pandemi Covid-19: Pencegahan Penyebaran Covid-19 di Era 4.0 (KKN-DR)*. Makmood Publishing. <https://books.google.co.id/books?id=nIQAEAAAQBAJ&lpg=PA30&ots=jpe9nrF8oM&dq=info%3A5IJPfnrmjK%3Ascholar.google.com%2F&lr&hl=id&pg=PR1#v=onepage&q&f=false>
- Aminah, S., Wibisana, E., Huliatusunisa, Y., & Magdalena, I. (2021). Usaha Kesehatan Sekolah (Uks) Untuk Meningkatkan Perilaku Hidup Bersih Dan Sehat (PHBS) Siswa Sekolah Dasar. *Jurnal JKFT*, 6(1), 18–28. <https://jurnal.umt.ac.id/index.php/jkft/article/view/5214>
- Anhusadar, L., & Islamiyah, I. (2020). Penerapan Perilaku Hidup Bersih dan Sehat Anak Usia Dini di Tengah Pandemi Covid 19. *Jurnal Obsesi : Jurnal Pendidikan Anak Usia Dini*, 5(1), 463. <https://doi.org/10.31004/obsesi.v5i1.555>
- Anindi, R. S., & Arifah, S. (2022). *Gambaran pelaksanaan perilaku hidup bersih dan sehat pada anak sekolah di sd muhammadiyah program khusus banyudono*. 1–15.
- Asnel, R., & Monalisa. (2019). Faktor-Faktor Yang Berhubungan Dengan Perilaku Hidup Bersih Dan Sehat Di Sekolah Menengah Pertama. *Prosiding Seminar Nasional Pelestarian Lingkungan, November*, 16.
- Chrisnawati, Y., & Suryani, D. (2020). Hubungan Sikap, Pola Asuh Keluarga, Peran Orang Tua, Peran Guru dan Ketersediaan Sarana Dengan Perilaku Hidup Bersih dan Sehat. *Jurnal Ilmiah Kesehatan Sandi Husada*, 12(2), 1101–1110. <https://doi.org/10.35816/jiskh.v12i2.484>
- Diani, O. (2022). *Faktor Yang Berhubungan Dengan Perilaku Hidup Bersih dan Sehat Saat Masa Pandemi Covid-19 di SD Negeri 5 Pedamaran Kabupaten OKI Tahun 2022*. Sekolah Tinggi Ilmu Kesehatan Bina Husda Palembang.
- Ernyasih, & Sari, M. M. (2020). Faktor-Faktor yang Berhubungan dengan Perilaku Hidup Bersih dan Sehat (PHBS) pada Santri MTS di Pondok Pesantren Al-Amanah Al-Gontory Tahun 2020. *Environmental Occupational Health and Safety Journal*, 1(2), 205–216.
- Gonsal, G. D. S. (2022). Analisis Faktor Yang Berhubungan Dengan Penerapan Phbs Siswa Sdi Wairklau Di Kabupaten Sikka. *Hospital Majapahit (JURNAL ILMIAH KESEHATAN POLITEKNIK KESEHATAN MAJAPAHIT MOJOKERTO)*, 14(2), 219–230. <https://doi.org/10.55316/hm.v14i2.826>
- Hardiyanti, F. (2019). Faktor – Faktor Yang Berhubungan Dengan Perilaku Hidup Bersih Dan Sehat (PHBS) Pada Siswa Kelas 5 Sdn Sugutamu Kota Depok. *Media Keperawatan: Politeknik Kesehatan Makassar*, 10(2), 23. <https://doi.org/10.32382/jmk.v10i2.1332>
- Hendrawati, S., Rosidin, U., & Astiani, S. (2020). Perilaku Hidup Bersih Dan Sehat (PHBS) Siswa/siswi di Sekolah Menengah Pertama Negeri (SMPN). *Jurnal*

- Perawat Indonesia*, 4(1), 295. <https://doi.org/10.32584/jpi.v4i1.454>
- Hotima, S. H. (2020). *Perilaku Hidup Bersih dan Sehat Era New Normal*. 3(2), 188–205.
- Indriani, D., & Listyandini, R. (2020). Edukasi PHBS Via Daring Pada Remaja Dimasa Pandemi Covid-19. *Pkm-P*, 4(2), 215. <https://doi.org/10.32832/pkm-p.v4i2.748>
- Ismaya, N., Nurfatihah, F., Sheila, & Triyani, S. (2023). Analisis Perilaku Hidup Bersih Dan Sehat Di Sekolah Dasar. *Didaktik : Jurnal Ilmiah PGSD STKIP Subang*, 8(2), 2558–2565. <https://doi.org/10.36989/didaktik.v8i2.568>
- Isnaini, I. F., Jeki, A. G., Rizki, D. F., & Hidayat, P. W. (2023). the Role of Teacher At School To Implementing Clean and Healthy Lifestyle Behavior in Students of Smk.N 1 Pelepat. *Jurnal Tunas Pendidikan*, 5(2), 470–477. <https://doi.org/10.52060/pgsd.v5i2.1087>
- Jannah, S. H. (2020). No Title. *Perilaku Hidup Bersih Dan Sehat (PHBS) Di Masa Pandemi. Seminar Nasional Hasil Pengabdian Kepada Masyarakat*, 4(1), 194–198.
- Kemendes RI. (2011). No Title. In *Pedoman Pembinaan Perilaku Hidup Bersih dan Sehat (PHBS)*.
- Kemensos RI. (2020). *Perilaku Hidup Bersih dan Sehat (PHBS) Penguatan Kapabilitas Anak dan Keluarga*.
- Keswara, U. R., Wahyudi, D. A., & Sari, W. E. P. (2019). Pengetahuan, Sikap Dan Peran Tenaga Kesehatan Terhadap Penerapan Pola Hidup Bersih Dan Sehat (PHBS) Rumah Tangga. *Holistik Jurnal Kesehatan*, 13(1), 37–47. <https://doi.org/10.33024/hjk.v13i1.1128>
- Kusumawardani, L. H., & Saputri, A. A. (2020). Gambaran Pengetahuan, Sikap dan Keterampilan Perilaku Hidup Bersih Sehat (PHBS) Pada Anak Usia Sekolah. *Jurnal Ilmiah Ilmu Keperawatan Indonesia*, 10(02), 31–38. <https://doi.org/10.33221/jiiki.v10i02.514>
- Madanih, R., Anjari, S., & Mutholib, A. (2019). Penyuluhan perilaku hidup bersih dan sehat (PHBS) dengan 7 langkah cara mencuci tangan yang efektif di sekolah Paud Mawar Kelurahan Sawah Baru, Ciputat , Tangerang Selatan. *Jurnal LPPM UMJ*, 1(September), 1–6.
- Messakh, S. T., Purnawati, S. S., & Panuntun, B. (2019). Gambaran Perilaku Hidup Bersih Dan Sehat Siswa Sekolah Dasar Negeri Di Kecamatan Bancak. *Jurnal Ilmu Keperawatan Dan Kebidanan*, 10(1), 136. <https://doi.org/10.26751/jikk.v10i1.477>
- Mulyani, P., & Purbasari, I. (2022). Peran Orang Tua Dalam Pembentukan Kepribadian Sosial Anak: Studi Kasus Di Desa Sitirejo Kecamatan Tambakromo Parents ' Role in Children ' S Social Personality Building : a Case St. *Primary: Jurnal Pendidikan Guru Sekolah Dasar*, 11, 737–747.


- Nasiatin, T., & Hadi, I. N. (2019). Determinan Perilaku Hidup Bersih dan Sehat Pada Siswa Sekolah Dasar Negeri. *Faletehan Health Journal*, 6(3), 118–124. <https://doi.org/10.33746/fhj.v6i3.111>
- Nurhidayah, I., Asifah, L., & Rosidin, U. (2021). Pengetahuan, Sikap dan Perilaku Hidup Bersih dan Sehat pada Siswa Sekolah Dasar. *The Indonesian Journal of Health Science*, 13(1), 61–71. <https://doi.org/10.32528/ijhs.v13i1.4864>
- Rembet, C. L., Kaunang, W. P. J., & Umboh, J. M. L. (2023). *Faktor-Faktor Yang Berperan Terhadap Perilaku Hidup Bersih dan Sehat Siswa Siswi SDN 2 Tataaran Kecamatan Tondano Selatan Kabupaten Minahasa Tahun 2023*. 4, 597–609.
- Rosyadi, Budi, Fathurrahman, N. (2008). *Tafsir Al Qurthubi*. Pustaka Azzam.
- Salim, M. F., M. Syairaji, M. S., Santoso, D. B., Pramono, A. E., & Askar, N. F. (2022). Edukasi Perilaku Hidup Bersih dan Sehat (PHBS) Pada Siswa Sekolah Dasar Negeri 2 Samigaluh Kulonprogo. *Jurnal Pengabdian Dan Pengembangan Masyarakat*, 4(1), 19. <https://doi.org/10.22146/jp2m.51342>
- Salsabilla, B., & Ramadan, Z. H. (2023). Peran Guru Dalam Menumbuhkan Perilaku Hidup Bersih dan Sehat Pada Siswa SDN 177 Pekanbaru. *Jurnal Ilmiah PGSD FKIP Universitas Mandiri*, 09(03), 1171–1181.
- Santoso, Y. (2021). *Hubungan Tingkat Pengetahuan, Sarana Prasarana dan Peran Guru Terhadap Perilaku Hidup Bersih dan Sehat di SDN Mekarjaya 7 Depok*.
- Santoso, Y. (2022). Hubungan Tingkat Pengetahuan, Sarana Prasarana Dan Peran Guru Terhadap Perilaku Hidup Bersih Dan Sehat Di SDN Mekarjaya 7 Depok Tahun 2021. *Dohara Publisher Open Acces Jurnal*, 02(02), 565–573.
- Sarah, A., Fauzan, A., & Ernadi, E. (2020). Faktor-faktor yang berhubungan dengan Perilaku Hidup Bersih dan Sehat (PHBS) Pada Siswa di Sekolah MI AL-Hidayah Batulicin Tanah Bumbu Tahun 2020. *Jurnal Kesehatan Masyarakat*.
- Sari, P., Pitriyanti, S., Ridwan, M., Astuti Siregar, S., Ilmu Kesehatan Masyarakat, P., Kedokteran dan Ilmu Kesehatan, F., & Jambi, U. (2023). Peran Guru Dalam Meningkatkan Kesadaran Perilaku Hidup Bersih dan Sehat Melalui Perilaku Mencuci Tangan Pakai Sabun pada Siswa Suku Anak Dalam di Sekolah Halom Putri Tijah. *Jurnal Endurance*, 8(1), 86–96. <http://doi.org/10.22216/jen.v8i1.1859>
- Shihab, M. Q. (2012). *Tafsir Al-misbah*. Lentera hati.
- Sugiyono. (2018). *Metode Penelitian Kuantitatif dan Kualitatif*. Alfabeta.
- Tabi'in, A. (2020). Perilaku Hidup Bersih Dan Sehat(PHBS) Pada Anak Usia Dini Sebagai Upaya Pencegahan Covid 19. *JEA (Jurnal Edukasi AUD)*, 6(1), 58. <https://doi.org/10.18592/jea.v6i1.3620>
- WHO. (2020). *Rational use of personal protective equipment for coronavirus disease (COVID-19)*.
- Widianti, R., Puspitasari, C. E., Turisia, N. A., & Mukhlisah, N. R. I. (2022).

Gambaran Tingkat Pengetahuan dan Perilaku Siswa Tentang Perilaku Hidup Bersih dan Sehat (PHBS) di Sekolah SMA Islam Syarif Immamuzzahidin di Kabupaten Lombok Tengah. *Jurnal Pengabdian Magister Pendidikan IPA*, 5(4), 70–73. <https://doi.org/10.29303/jpmpi.v5i4.2211>

Wulandari, D. R., & Pertiwi, W. E. (2018). 1091-2211-1-Pb. *Pengetahuan Dan Peran Orang Tua Terhadap Perilaku Hidup Bersih Dan Sehat Pada Siswa SD Di Kecamatan Kramatwatu Serang*, 7(4), 225–232.

Yanti, T. F., Dhewi, S., Anwary, A. Z., Masyarakat, S. K., Masyarakat, F. K., Kalimantan, U. I., Arsyad, M., Banjari, A., Studi, P., Masyarakat, K., Masyarakat, F. K., Kalimantan, U. I., Studi, P., Masyarakat, K., Masyarakat, F. K., & Kalimantan, U. I. (2021). *FAKTOR-FAKTOR YANG BERHUBUNGAN DENGAN IMPLEMENTASI PERILAKU HIDUP BERSIH DAN SEHAT (PHBS) PADA SISWA SEKOLAH DASAR ISLAM ARRYADH KECAMATAN SAMBUNG MAKMUR KABUPATEN BANJAR TAHUN 2021*. 0–1.

Yurisdian, T. D., Redjeki, E. S., Rachmawati, W. C., & Gayatri, R. W. (2023). Gambaran Pengetahuan, Sikap dan Sarana Prasarana Kesehatan Tentang Perilaku Hidup Bersih dan Sehat di Panti Asuhan Muhammadiyah Malang Selama Covid-19. *Sport Science and Health*, 5(1), 26–34. <https://doi.org/10.17977/um062v5i12023p26-34>



L

A

M

P

I

R

A

UNIVERSITAS ISLAM NEGERI

ALAUDDIN

N

MAKASSAR

Lampiran 1

Kisi-Kisi Instrumen

No	Variabel	Dimensi	Indikator	Butir Item
1.	Perilaku Hidup Bersih dan Sehat	PHBS pada Anak	Mencuci tangan dengan sabun air mengalir	1, 2
			Mengonsumsi jajanan atau makanan yang sehat	3, 4
			Menggunakan jamban yang bersih dan sehat	5, 6
			Olahraga yang teratur dan terukur	7, 8
			Memberantas jentik nyamuk	9, 10
			Tidak merokok di sekolah	11, 12
			Menimbang berat badan	13
			Membuang sampah pada tempatnya	14, 15
		Pasca Pandemi Covid-19	Memakai masker	16, 17
			Menjaga jarak	18, 19
Menerima Vaksin Covid-19	20			
Jumlah				22
2.	Faktor Sekolah	Peran Guru	Fasilitator	1, 2, 3, 4, 5, 6
			Pembimbing	7, 8, 9, 10, 11, 12, 13
			Penyedia Lingkungan	14, 15, 16
			Model (contoh)	17, 18, 19
			Agen perkembangan kognitif	20, 21
			Manajer	22
		Fasilitas sarana & prasarana	Tempat cuci tangan	23, 24
			Tempat sampah	25, 26
			Kantin sehat	27, 28
			Jamban	29, 30
Jumlah				30

Lampiran 2

**LEMBAR PERSETUJUAN MENJADI RESPONDEN PENELITIAN
(INFORMED CONSENT)**

Dengan hormat,

Saya adalah mahasiswa Fakultas Kedokteran dan Ilmu Kesehatan Universitas Islam Negeri Alauddin Makassar. Penelitian ini dilaksanakan sebagai salah satu kegiatan dalam menyelesaikan tugas akhir. Tujuan penelitian ini adalah untuk mengetahui **“Hubungan Faktor Sekolah Dengan Perilaku Hidup Bersih dan Sehat (PHBS) Pada Anak Pasca Pandemi Covid-19”**. Untuk keperluan tersebut, saya mengharapkan kesediaan adik-adik untuk menjadi responden dalam penelitian ini. Partisipasi adik-adik dalam penelitian ini bersifat bebas untuk menjadi responden atau menolak tanpa ada sanksi apapun. Jika adik-adik bersedia menjadi responden penelitian, silahkan mengisi formulir ini, dan saya memohon kesediaan bapak/ibu untuk mengisi lembar kuesioner dengan jujur apa adanya. Kerahasiaan informasi dan identitas responden dijamin oleh peneliti dan tidak akan disebarluaskan baik melalui media massa ataupun elektronik.

Nama Responden :

Umur :

Alamat :

Dengan ini menyatakan bersedia menjadi responden pada penelitian ini, dengan judul **“Hubungan Faktor Sekolah Dengan Perilaku Hidup Bersih dan Sehat (PHBS) Pada Anak Pasca Pandemi Covid-19”** Demikian pernyataan ini dibuat untuk dapat dipergunakan sebagaimana mestinya.

Makassar, Juli 2023

Responden

.....

Lampiran 3

KUESIONER KARAKTERISTIK RESPONDEN


A. Identitas Responden

Nama (insial) :

Kelas :

Usia :

Jenis Kelamin :



UNIVERSITAS ISLAM NEGERI
ALAUDDIN
M A K A S S A R

Lampiran 4

KUESIONER PERILAKU HIDUP BERSIH DAN SEHAT (PHBS) ANAK PASCA PANDEMI COVID-19

Petunjuk Pengisian :

Alat ukur ini terdiri dari 20 pertanyaan, bacalah setiap pertanyaan kemudian beri tanda (√) kolom yang menurut anda sesuai

Keterangan :

Sl : Selalu

Sr : Sering

Kd : Kadang-Kadang

P : Pernah

Tp : Tidak Pernah

No	Pertanyaan	Sl	Sr	Kd	P	Tp
1.	Saya mencuci tangan sebelum dan sesudah beraktivitas					
2.	Saya mencuci tangan dengan sabun dan air mengalir					
3.	Saya memperhatikan kebersihan makanan yang akan di makan					
4.	Saya tidak membeli makanan yang kemasannya terbuka					
5.	Saya BAB dan BAK di wc yang bersih					
6.	Saya menyiram dengan air yang cukup setelah menggunakan closet					
7.	Saya berolahraga secara rutin (2x)					
8.	Saya mengikuti olahraga yang ada di sekolah					
9.	Saya membersihkan ruang kelas					
10.	Saya mengganti air dibak mandi setiap hari					
11.	Saya tidak merokok di sekolah					
12.	Saya menghindari asap rokok					
13.	Saya mengikuti penimbangan berat badan jika ada di sekolah					
14.	Saya membuang sampah sesuai dengan jenis sampah yaitu sampah basah dan kering					
15.	Saya tidak menyimpan sampah di laci meja kelas					
16.	Saya menggunakan masker jika sedang sakit					
17.	Saya memakai masker yang menutupi hidung dan mulut					
18.	Saya mencuci tangan apabila tangan kotor					
19.	Saya menjaga jarak dengan teman yang sakit					
20.	Saya mengikuti pemberian vaksin Covid-19					

Lampiran 5

KUEISONER FAKTOR SEKOLAH

1. Peran Guru

Petunjuk Pengisian :

Alat ukur ini terdiri dari 22 pertanyaan, bacalah setiap pertanyaan kemudian beri tanda (√) kolom yang menurut anda sesuai

Keterangan :

Sl : Selalu

Sr : Sering

Kd : Kadang-Kadang

P : Pernah

Tp : Tidak Pernah

No	Pertanyaan	Sl	Sr	Kd	P	Tp
1.	Guru saya menyediakan tempat cuci tangan					
2.	Guru saya mengajarkan mencuci tangan menggunakan sabun dengan air mengalir					
3.	Guru saya menyediakan toilet yang bersih					
4.	Guru saya menyediakan poster bahaya merokok di sekolah					
5.	Guru saya menyediakan tempat sampah di dalam kelas					
6.	Guru saya menyediakan poster perilaku hidup bersih dan sehat					
7.	Guru saya mengajarkan untuk menjaga kebersihan meja belajar					
8.	Guru saya mengajarkan untuk mengonsumsi makanan yang sehat					
9.	Guru saya mengajarkan untuk rutin berolahraga					
10.	Guru saya mengajarkan untuk tiap hari mengganti air di bak mandi					
11.	Guru saya mengajarkan untuk tidak merokok disekolah					
12.	Guru saya mengajarkan untuk membuang sampah pada tempatnya					
13.	Guru saya mengajarkan untuk menggunakan masker saat sakit					
14.	Guru saya menyediakan 2 ruangan toilet terpisah sesuai dengan jenis kelamin					
15.	Guru saya menyediakan tempat sampah di lingkungan sekolah					
16.	Guru saya menyediakan handsanitizer di kelas					
17.	Guru saya memberikan contoh cuci tangan dengan benar					
18.	Guru saya memberikan contoh membuang sampah sesuai dengan jenis sampah basah dan sampah kering					
19.	Guru saya memberikan contoh dalam menerapkan perilaku hidup bersih dan sehat di sekolah					
20.	Guru saya menyampaikan apa itu perilaku hidup bersih dan sehat					

21.	Guru saya menyampaikan untuk selalu cuci tangan sebelum dan sesudah makan					
22.	Guru saya memberikan arahan untuk menjaga kebersihan lingkungan sekolah					

2. Fasilitas Sarana dan Prasarana

Petunjuk Pengisian :

Alat ukur ini terdiri dari 9 pertanyaan. Bacalah setiap pertanyaan kemudian beri tanda (√) kolom yang menurut anda sesuai

Keterangan :

T : Tersedia

TT : Tidak Tersedia

No	Pertanyaan	T	TT
1.	Poster perilaku hidup bersih dan sehat		
2.	Tempat cuci tangan di sekolah		
3.	Hand sanitizer di kelas		
4.	Tempah sampah di dalam kelas		
5.	Tempat sampah di luar kelas		
6.	Kantin sekolah yang bersih		
7.	Kantin sekolah mempunyai wastafel untuk cuci tangan		
8.	Toilet terpisah antara laki-laki dan perempuan		
9.	Toilet dalam keadaan bersih		

Lampiran 6

HASIL UJI VALID KUESIONER

Sub Variabel	Nilai Corrected item-Total	Keterangan
PHBS1	0.431	Valid
PHBS2	0.371	Valid
PHBS3	0.567	Valid
PHBS4	0.483	Valid
PHBS5	0.475	Valid
PHBS6	0.425	Valid
PHBS7	0.385	Valid
PHBS8	0.468	Valid
PHBS9	0.399	Valid
PHBS10	0.386	Valid
PHBS11	0.418	Valid
PHBS12	0.422	Valid
PHBS13	0.402	Valid
PHBS14	0.380	Valid
PHBS15	0.401	Valid
PHBS16	0.545	Valid
PHBS17	0.428	Valid
PHBS18	0.515	Valid
PHBS19	0.481	Valid
PHBS20	0.753	Valid
PG1	0.461	Valid
PG2	0.362	Valid
PG3	0.438	Valid
PG4	0.630	Valid
PG5	0.371	Valid
PG6	0.736	Valid
PG7	0.616	Valid
PG8	0.711	Valid
PG9	0.611	Valid
PG10	0.561	Valid
PG11	0.441	Valid
PG12	0.450	Valid
PG13	0.581	Valid
PG14	0.464	Valid
PG15	0.497	Valid
PG16	0.431	Valid
PG17	0.515	Valid
PG18	0.634	Valid
PG19	0.525	Valid
PG20	0.358	Valid
PG21	0.663	Valid
PG22	0.387	Valid
P1	0.397	Valid
P2	0.488	Valid
P3	0.533	Valid
P4	0.461	Valid
P5	0.461	Valid
P6	0.399	Valid
P7	0.591	Valid
P8	0.399	Valid
P9	0.532	Valid

Lampiran 7

A. Karakteristik Responden

		Kelas			Cumulative
		Frequency	Percent	Valid Percent	Percent
Valid	1	57	53.8	53.8	53.8
	2	49	46.2	46.2	100.0
Total		106	100.0	100.0	

		Usia			Cumulative
		Frequency	Percent	Valid Percent	Percent
Valid	1	44	41.5	41.5	41.5
	2	50	47.2	47.2	88.7
	3	11	10.4	10.4	99.1
	4	1	.9	.9	100.0
Total		106	100.0	100.0	

		JK			Cumulative
		Frequency	Percent	Valid Percent	Percent
Valid	1	42	39.6	39.6	39.6
	2	64	60.4	60.4	100.0
Total		106	100.0	100.0	

B. Uji Normalitas PHBS

		Descriptives		
		Statistic	Std. Error	
PHBS	Mean	78.47	1.006	
	95% Confidence Interval for Mean	Lower Bound	76.48	
		Upper Bound	80.47	
	5% Trimmed Mean	79.00		
	Median	79.00		
	Variance	107.280		
	Std. Deviation	10.358		
	Minimum	39		

Maximum	96	
Range	57	
Interquartile Range	14	
Skewness	-.831	.235
Kurtosis	1.300	.465

Tests of Normality

	Kolmogorov-Smirnov ^a			Shapiro-Wilk		
	Statistic	df	Sig.	Statistic	df	Sig.
PHBS	.078	106	.124	.958	106	.002

a. Lilliefors Significance Correction

C. Uji Normalitas Peran Guru

Descriptives

		Statistic	Std. Error	
PG	Mean	89.44	1.352	
	95% Confidence Interval for Mean	Lower Bound	86.76	
		Upper Bound	92.12	
	5% Trimmed Mean	90.91		
	Median	92.50		
	Variance	193.830		
	Std. Deviation	13.922		
	Minimum	40		
	Maximum	108		
	Range	68		
	Interquartile Range	16		
	Skewness	-1.604	.235	
	Kurtosis	3.060	.465	

Tests of Normality

	Kolmogorov-Smirnov ^a			Shapiro-Wilk		
	Statistic	df	Sig.	Statistic	df	Sig.
PG	.129	106	.000	.861	106	.000

a. Lilliefors Significance Correction

D. Uji Normalitas Sarana Prasarana

Descriptives

		Statistic	Std. Error	
SP	Mean	6.85	.108	
	95% Confidence Interval for Mean	Lower Bound	6.64	
		Upper Bound	7.06	
	5% Trimmed Mean	6.84		
	Median	7.00		
	Variance	1.234		
	Std. Deviation	1.111		
	Minimum	4		
	Maximum	9		
	Range	5		
	Interquartile Range	2		
	Skewness	.007	.235	
	Kurtosis	-.500	.465	

Tests of Normality

	Kolmogorov-Smirnov ^a			Shapiro-Wilk		
	Statistic	df	Sig.	Statistic	df	Sig.
SP	.174	106	.000	.925	106	.000

a. Lilliefors Significance Correction

E. Uji Frekuensi PHBS

PHBS

		Frequency	Percent	Valid Percent	Cumulative Percent
Valid	Baik	55	51.9	51.9	51.9
	Kurang	51	48.1	48.1	100.0
	Total	106	100.0	100.0	

F. Uji Frekuensi Peran Guru

PG

		Frequency	Percent	Valid Percent	Cumulative Percent
Valid	Baik	90	84.9	84.9	84.9
	Kurang	16	15.1	15.1	100.0
	Total	106	100.0	100.0	

G. Uji Frekuensi Sarana Prasarana

		SP			Cumulative
		Frequency	Percent	Valid Percent	Percent
Valid	Baik	64	60.4	60.4	60.4
	Kurang	42	39.6	39.6	100.0
	Total	106	100.0	100.0	

H. Uji Chi-Square Peran Guru dengan PHBS

PHBS * PG Crosstabulation

		PG			
		Baik	Kurang	Total	
PHBS	Baik	Count	53	2	55
		% within PHBS	96.4%	3.6%	100.0%
		% within PG	58.9%	12.5%	51.9%
		% of Total	50.0%	1.9%	51.9%
PHBS	Kurang	Count	37	14	51
		% within PHBS	72.5%	27.5%	100.0%
		% within PG	41.1%	87.5%	48.1%
		% of Total	34.9%	13.2%	48.1%
Total		Count	90	16	106
		% within PHBS	84.9%	15.1%	100.0%
		% within PG	100.0%	100.0%	100.0%
		% of Total	84.9%	15.1%	100.0%

Chi-Square Tests

	Value	df	Asymptotic Significance (2- sided)	Exact Sig. (2- sided)	Exact Sig. (1- sided)
Pearson Chi-Square	11.710 ^a	1	.001		
Continuity Correction ^b	9.926	1	.002		
Likelihood Ratio	12.833	1	.000		
Fisher's Exact Test				.001	.001
Linear-by-Linear Association	11.600	1	.001		
N of Valid Cases	106				

a. 0 cells (0.0%) have expected count less than 5. The minimum expected count is 7.70.

b. Computed only for a 2x2 table

I. Uji Chi-Square Sarana Prasarana dengan PHBS

PHBS * SP2 Crosstabulation

		SP2		Total	
		Baik	Kurang		
PHBS	Baik	Count	51	4	55
		% within PHBS	92.7%	7.3%	100.0%
		% within SP2	56.7%	25.0%	51.9%
		% of Total	48.1%	3.8%	51.9%
PHBS	Kurang	Count	39	12	51
		% within PHBS	76.5%	23.5%	100.0%
		% within SP2	43.3%	75.0%	48.1%
		% of Total	36.8%	11.3%	48.1%
Total		Count	90	16	106
		% within PHBS	84.9%	15.1%	100.0%
		% within SP2	100.0%	100.0%	100.0%
		% of Total	84.9%	15.1%	100.0%

Chi-Square Tests

	Value	df	Asymptotic Significance (2- sided)	Exact Sig. (2- sided)	Exact Sig. (1- sided)
Pearson Chi-Square	5.457 ^a	1	.019		
Continuity Correction ^b	4.262	1	.039		
Likelihood Ratio	5.640	1	.018		
Fisher's Exact Test				.029	.019
Linear-by-Linear Association	5.405	1	.020		
N of Valid Cases	106				

a. 0 cells (0.0%) have expected count less than 5. The minimum expected count is 7.70.

b. Computed only for a 2x2 table

M A K A S S A R

Lampiran 8

DOKUMENTASI PENELITIAN



UNIVERSITAS ISLAM NEGERI
ALAUDDIN
M A K A S S A R

Lampiran 9

SURAT PENGAMBILAN DATA AWAL



KEMENTERIAN AGAMA REPUBLIK INDONESIA
UNIVERSITAS ISLAM NEGERI ALAUDDIN MAKASSAR
FAKULTAS KEDOKTERAN DAN ILMU KESEHATAN

ALAUDDIN

Kampus I : Jalan Sultan Alauddin No. 63 Makassar
Kampus II : Jalan H.M. Yasin Limpo No. 36, Romang Polong-Gowa (0411)841879 Fax 0411-8221400 Gowa
Website: fak.uin-alauddin.ac.id

Nomor : B-0001 / Un.06/FKIK/PP.00.9/06/ 2023
Sifat : Biasa
Lampiran :
Perihal : Rekomendasi Pengambilan Data Awal

Gowa, 21 Juni 2023

Yth . Kepala Sekolah SD Negeri Rappocini
Di
Tempat

Assalamu 'Alaikum Wr. Wb.

Dengan hormat, disampaikan bahwa mahasiswa(i) Universitas Islam Negeri Alauddin Makassar dengan identitas di bawah ini :

Nama : Nadya Wulandari
N I M : 70300119054
Semester/T.A : VIII (Delapan)/2022-2023
Fakultas/Prodi : Kedokteran dan Ilmu Kesehatan/Keperawatan
Alamat : BTN Pao-Pao Permai F7/2
No. Hp : 82196707760

Bermaksud melakukan pengambilan data awal dalam rangka penyusunan skripsi sebagai salah satu Syarat Untuk Memperoleh gelar sarjana. Adapun judul skripsi :

"Hubungan Faktor Sekolah Dengan Perilaku Hidup Bersih dan Sehat (PHBS) Pada Anak Pasca Pandemi COVID-19."

Dengan Dosen Pembimbing : 1. Dr. Arbianingsih, S.Kep., Ns., M.Kes
2. Andi Adriana Amal, S.Kep., Ns., M.Kep

Untuk maksud tersebut, kami mengharapkan kiranya kepada Mahasiswa(i) tersebut dapat di beri izin untuk pengambilan data awal mengenai Jumlah Siswa/Pra Penelitian di wilayah kerja SD Negeri Rappocini

Demikian rekomendasi ini di buat, atas perhatian dan kerjasamanya diucapkan terimakasih.

Wassalam,


Dekan,
Wakil Dekan Bidang Akademik

Getny Nastity Handayani

Tembusan :
-Dekan FKIK UINAM

M A K A S S A R

SURAT IZIN MENELITI



PEMERINTAH KOTA MAKASSAR
DINAS PENANAMAN MODAL DAN PELAYANAN TERPADU SATU PINTU
Jalan Ahmad Yani Nomor 2, Bulu Gading, Ujung Pandang, Kota Makassar, Sulawesi Selatan 90171
Laman dprptp.makassar.go.id Pos-el dprptp@makassar.go.id

SURAT KETERANGAN PENELITIAN
Nomor : 071/977/SKP/DPMPPTSP/VII/2023

Dasar :

1. Peraturan Menteri Dalam Negeri Republik Indonesia Nomor 3 Tahun 2018 tentang Penerbitan Keterangan Penelitian;
2. Peraturan Daerah Kota Makassar Nomor 8 Tahun 2016 tentang Pembentukan Organisasi Perangkat Daerah;
3. Peraturan Walikota Nomor 4 Tahun 2023 tentang Penyelenggaraan Perizinan Berbasis Resiko, Perizinan Non Berusaha dan Non Perizinan;
4. Keputusan Walikota Makassar Nomor 954/503 Tahun 2023 Tentang Pendelegasian Kewenangan Perizinan Berusaha Berbasis Resiko, Perizinan Non Berusaha dan Non Perizinan yang Menjadi Kewenangan Pemerintah Daerah Kepada Kepala Dinas Penanaman Modal dan Pelayanan Terpadu Satu Pintu Kota Makassar Tahun 2023;
5. Surat Kepala Dinas Penanaman Modal dan Pelayanan Terpadu Satu Pintu Provinsi Sulawesi Selatan Nomor 21042/S.01/P/TSP/2023 Tanggal 13 Juli 2023;
6. Rekomendasi Teknis Badan Kesatuan Bangsa dan Politik Kota Makassar Nomor 071/983-II/BKBP/VII/2023 Tanggal 14 Juli 2023.


DENGAN INI MENERANGKAN BAHWA :


Nama	: NADYA WULANDARI
NIM / Jurusan	: 70300119054 / Keperawatan
Pekerjaan	: Mahasiswa (SI) / UIN Alauddin
Alamat	: Jl. H. M. Yasin Limpo No, 36 Romang Polong, Gowa
Lokasi Penelitian	: Kecamatan Rappocini Kota Makassar
Waktu Penelitian	: 13 Juli s/d 13 Agustus 2023
Tujuan	: Skripsi
Judul Penelitian	: "HUBUNGAN FAKTOR SEKOLAH DENGAN PERILAKU HIDUP BERSIH DAN SEHAT (PHBS) PADA ANAK PASCA PANDEMI COVID-19"


Dalam melakukan kegiatan agar yang bersangkutan memenuhi ketentuan sebagai berikut :

1. Surat Keterangan Penelitian ini diterbitkan untuk kepentingan penelitian yang bersangkutan selama waktu yang sudah ditentukan dalam surat keterangan ini.
2. Tidak dibenarkan melakukan penelitian yang tidak sesuai / tidak ada kaitannya dengan judul dan tujuan kegiatan Penelitian.
3. Melaporkan hasil penelitian kepada Kepala Badan Kesatuan Bangsa dan Politik Kota Makassar melalui email bidangpolitikeshangpolmks@gmail.com.
4. Surat Keterangan Penelitian ini dicabut kembali apabila pemegangnya tidak menaati ketentuan tersebut diatas.


Makassar, 20 Juli 2023


Ditandatangani secara elektronik oleh
KEPALA DINAS PENANAMAN MODAL DAN PELAYANAN TERPADU SATU PINTU KOTA MAKASSAR
A. ZULKIFLY, S.STP., M.SI






Tembusan, Kepada Yth:
1. Pimpinan Lembaga/Instansi/Penusahaan Lokasi Penelitian
2. Asup



Dokumen ini telah ditandatangani secara elektronik menggunakan sertifikat elektronik yang diterbitkan oleh Balai Sertifikasi Elektronik (BSrE) dalam lingkup Sistem Keamanan Informasi Nasional (SKIN) dengan elektronik, silakan unggah dokumen pada laman <https://ke.sertifikasi.go.id/e-signing>



Lampiran 11

SURAT KETERANGAN SELESAI MENELITI



PEMERINTAH KOTA MAKASSAR
DINAS PENDIDIKAN KOTA MAKASSAR
UPT SPF SD NEGERI RAPPOCINI

Alamat : Jl. Cilallang Jaya No. 30 Telp. (0411) 877332 Makassar E-mail : sdnrappocinimks@gmail.com



Nomor : 421.2/142 /UPT.-SDN.RC/VIII/2023
Lamp : 1 (satu) Eks.

Makassar, 18 Agustus 2023

Kepada Yth.
Dekan Fakultas Kedokteran dan Ilmu Kesehatan UIN Alauddin
Jl. H. M. Yasin Limpo No.36 Romang Polong Gowa
Gowa – Sulawesi Selatan

Berdasarkan permohonan mahasiswa dari jurusan Keperawatan S1 Fakultas Kedokteran dan Ilmu Kesehatan Universitas Islam Negeri Alauddin Makassar dengan Nomor Surat :
070/977/SKP/DPMPTSP/VII/2023
Yang bernama :

Nadya Wulandari – NIM : 70300119054


Dengan ini kami menyampaikan bahwa mahasiswa tersebut telah selesai melakukan penelitian di Sekolah kami dengan tema/judul :
“HUBUNGAN FAKTOR SEKOLAH DENGAN PERILAKU HIDUP BERSIH DAN SEHAT (PHBS) PADA ANAK PASCA PANDEMI COVID-19”
Pada tanggal 7 Agustus 2023
Demikian yang dapat kami sampaikan kepada Bapak
Sekian dan Terimakasih.



CS Dipindai dengan CamScanner

M A K A S S A R

T	1	2	2
S	1	3	2
A	1	1	2
A	1	2	2
K	1	2	2
F	1	1	1
Z	1	1	2
A	1	2	2
F	1	1	1
M	1	1	1
A	1	2	1
A	1	1	2
N	1	2	2
R	1	1	1
A	1	1	2
S	1	1	1
Y	1	2	1
N	1	1	2
A	2	2	2
N	2	2	2
N	2	1	2
A	2	2	2
P	2	2	1
F	2	1	1
S	2	2	2
R	2	2	2
R	2	2	1
N	2	3	2
D	2	2	2
A	2	2	2
B	2	2	1
M	2	2	2
N	2	3	1
B	2	3	1
R	2	3	1
P	2	2	1
F	2	2	2
C	2	3	2
N	2	1	2
B	2	2	1
N	2	2	2
A	2	2	2
S	2	2	2
R	2	2	1




UNIVERSITAS ISLAM NEGERI

ALAUDDIN

MAKASSAR

F	2	2	1
D	2	2	2
T	2	2	2
A	2	2	1
G	2	2	1
N	2	2	2
S	2	2	2
N	2	2	2
A	2	2	1
I	2	2	1
R	2	3	1
F	2	2	2
N	2	2	2
R	2	3	1
F	2	3	1
R	2	4	1
N	2	2	2
J	2	2	2
F	2	3	2
N	2	2	2
M	2	3	2
N	2	2	2
F	2	2	2



2. Perilaku Hidup Bersih dan Sehat (PHBS)

P H B S 1	P H B S 2	P H B S 3	P H B S 4	P H B S 5	P H B S 6	P H B S 7	P H B S 8	P H B S 9	P H B S 10	P H B S 11	P H B S 12	P H B S 13	P H B S 14	P H B S 15	P H B S 16	P H B S 17	P H B S 18	P H B S 19	P H B S 20	T O T A L	C D
3	5	4	5	4	4	1	4	4	4	5	4	3	4	5	5	1	4	4	4	77	2
2	2	2	1	2	2	5	5	5	1	5	2	5	5	5	5	2	5	5	5	71	2
5	5	5	3	5	3	3	5	5	5	5	5	3	5	1	5	5	5	5	1	84	1
5	4	3	2	4	5	2	4	3	4	5	4	5	2	2	3	4	4	3	5	73	2
3	2	2	1	3	4	2	3	2	2	5	2	2	2	2	3	5	3	2	2	52	2
2	5	1	1	3	3	3	5	3	2	5	2	3	4	2	2	3	5	3	2	59	2
5	4	3	2	4	5	2	4	4	4	4	3	4	5	5	4	2	5	3	2	74	2
4	5	5	3	5	5	2	5	5	1	4	1	5	5	5	3	5	5	5	5	83	1
3	5	5	1	5	4	5	5	4	1	5	2	5	3	3	1	4	5	1	2	69	2
5	4	5	1	5	5	3	5	4	5	5	4	5	5	2	3	2	5	5	5	83	1
1	5	1	2	5	5	5	5	5	5	5	5	5	1	2	3	1	5	3	2	71	2
4	5	5	5	5	4	3	5	4	5	5	4	4	4	4	5	5	5	5	5	91	1
3	4	5	5	5	5	3	5	5	5	5	5	5	4	4	3	5	5	5	5	91	1
3	4	5	1	5	5	3	5	5	5	5	5	1	5	3	3	5	5	5	1	79	1
3	5	5	1	5	5	1	5	5	1	4	4	5	5	2	5	5	5	3	2	76	2

3	5	5	5	5	5	2	3	3	5	5	4	5	5	3	3	5	5	5	5	86	1
4	4	3	2	4	5	3	5	5	3	5	5	5	4	4	5	4	5	5	4	84	1
1	2	2	2	1	2	1	2	2	2	5	2	2	2	2	1	2	2	2	2	39	2
3	5	5	2	5	5	1	5	5	3	5	4	4	3	2	4	4	5	4	1	75	2
3	5	5	5	4	2	2	5	5	5	5	3	3	5	3	4	5	4	4	2	79	1
1	5	3	1	5	5	4	5	3	5	5	5	5	5	1	5	5	5	5	2	80	1
5	4	3	5	4	3	4	3	3	1	4	5	5	4	3	3	4	5	5	3	76	2
5	5	5	5	2	2	1	2	2	1	5	2	2	2	1	1	2	2	2	2	51	2
5	5	5	5	2	2	1	5	5	1	5	2	2	4	5	1	4	4	4	2	69	2
2	5	3	1	5	4	1	3	5	3	5	2	4	5	1	3	1	5	3	1	62	2
5	5	5	1	5	4	3	3	5	5	5	3	5	5	5	1	1	5	1	5	77	2
5	5	5	5	5	5	1	5	5	5	4	1	5	5	5	5	5	5	4	5	90	1
4	4	4	1	5	4	3	5	4	3	4	2	3	5	2	2	5	2	3	3	68	2
4	5	5	1	5	5	5	5	5	3	5	5	4	5	5	5	5	5	3	1	86	1
1	5	4	1	5	4	3	5	3	5	5	5	5	5	1	5	5	5	5	3	80	1
5	2	4	4	5	5	1	4	5	2	5	5	4	5	1	1	1	2	2	2	65	2
5	2	5	4	5	5	1	4	5	5	4	3	5	5	1	2	1	5	5	1	73	2
4	4	3	2	4	5	3	5	4	3	4	2	5	5	5	4	4	5	5	1	77	2
3	3	4	5	5	5	2	3	3	3	5	5	5	2	3	4	3	5	4	1	73	2
5	5	5	3	3	5	3	5	4	2	5	4	3	4	5	5	5	4	3	5	83	1
3	4	5	2	5	5	3	5	5	3	4	5	5	4	3	3	5	3	5	3	80	1
3	5	3	3	4	5	3	3	3	5	5	3	3	5	5	4	3	5	5	1	76	2
3	3	5	5	5	5	4	5	3	3	5	5	5	3	3	3	3	3	3	3	77	2
4	4	4	4	4	4	4	4	4	4	4	5	5	5	5	5	5	5	5	1	86	1
4	5	3	3	2	5	1	5	4	3	4	5	2	4	1	1	5	4	3	1	65	2
3	3	1	1	5	3	4	3	3	4	5	5	1	5	4	1	2	2	1	2	58	2
5	5	5	5	5	5	1	5	5	1	5	5	5	5	5	5	5	5	5	5	92	1
5	5	5	5	5	4	3	4	4	3	5	5	5	5	4	5	5	5	5	2	89	1
4	5	5	4	5	5	4	5	5	1	4	5	5	4	5	5	4	5	5	2	87	1
5	4	4	2	2	4	2	2	4	2	4	5	2	4	5	2	4	4	3	4	68	2
5	5	5	4	1	3	3	4	4	1	4	4	3	5	4	5	2	5	3	5	75	2
4	5	5	4	5	5	4	5	5	5	5	4	5	5	4	5	5	5	5	5	95	1
5	4	5	4	5	5	4	5	4	5	5	4	5	4	3	1	5	5	5	4	87	1
5	4	1	5	4	1	5	5	5	1	4	5	1	5	2	1	1	2	1	2	60	2
3	3	4	3	1	5	3	4	3	3	4	5	3	3	5	3	3	3	4	5	70	2
5	5	5	4	5	5	1	5	4	2	5	5	5	5	3	1	5	5	1	3	79	1
4	3	2	2	1	4	5	5	4	3	5	5	1	3	4	5	5	4	3	2	70	2
3	4	4	1	4	4	4	4	4	4	4	4	3	4	5	4	4	3	3	1	71	2
5	5	4	4	3	2	5	2	4	2	5	4	2	4	3	4	5	5	2	1	71	2
4	3	3	5	3	5	3	5	5	2	5	4	3	4	3	1	1	5	2	2	68	2
5	5	5	4	5	1	5	5	5	1	5	5	5	5	5	5	2	5	5	5	88	1
3	5	4	5	3	2	2	2	2	2	5	5	3	2	1	5	5	5	5	2	68	2
4	5	5	3	5	5	3	5	5	3	5	5	3	5	4	3	4	5	4	5	86	1
4	5	5	3	5	5	5	5	5	5	5	5	4	4	3	4	1	5	5	1	84	1

3	4	5	5	5	5	3	5	4	1	5	5	5	5	3	4	5	4	4	2	82	1
4	3	4	3	5	5	3	5	5	4	5	5	5	5	3	3	4	5	5	1	82	1
4	5	4	4	5	5	3	5	4	2	5	5	3	4	4	3	4	5	4	5	83	1
5	5	5	5	5	1	5	5	5	5	5	5	5	5	5	5	5	5	5	5	96	1
4	3	5	5	5	5	3	4	3	3	5	5	4	3	4	4	4	5	3	5	82	1
5	5	5	2	5	5	4	5	5	4	5	5	5	5	5	5	5	5	5	5	95	1
5	5	5	3	5	5	3	5	5	3	5	5	5	5	5	5	4	5	5	2	90	1
5	4	4	5	2	1	5	2	5	1	5	5	3	5	5	5	5	5	5	1	78	2
4	5	5	4	5	5	4	5	4	4	4	5	5	5	5	5	5	5	5	1	90	1
4	5	5	4	5	5	3	5	4	4	4	5	5	4	5	5	5	5	5	1	88	1
3	4	2	5	4	2	3	2	5	5	5	3	5	5	3	1	4	5	5	5	76	2
3	5	4	2	4	5	1	5	3	4	4	4	3	3	5	4	5	3	4	1	72	2
3	4	5	5	5	5	4	5	3	5	5	4	5	3	1	5	5	4	5	5	86	1
3	5	2	5	5	4	3	4	5	3	5	4	3	5	3	3	3	5	5	2	77	2
3	5	4	5	5	4	3	5	4	2	5	3	5	5	3	2	5	5	5	2	80	1
5	5	5	5	5	5	5	5	5	5	5	5	3	3	4	4	3	4	5	2	88	1
3	3	5	4	1	4	1	3	3	5	5	3	2	2	3	5	5	5	2	2	66	2
5	5	5	3	4	5	3	5	5	5	5	4	2	5	3	3	5	5	5	5	87	1
5	5	4	5	4	3	2	5	3	1	5	5	5	1	2	1	5	5	5	5	76	2
5	5	4	5	5	5	1	5	3	3	5	3	5	3	1	5	5	5	3	1	77	2
5	5	5	1	5	5	5	5	5	5	5	2	5	5	3	3	5	5	5	5	89	1
5	4	5	5	5	5	4	5	5	4	5	5	5	5	4	5	5	5	5	5	96	1
3	5	3	5	5	4	3	5	3	4	5	4	3	5	3	2	1	3	3	2	71	2
3	5	4	2	5	5	3	5	3	2	5	3	4	3	4	4	3	5	4	5	77	2
4	5	3	2	5	5	3	5	5	4	5	5	3	4	5	3	5	5	4	1	81	1
5	5	5	4	5	5	3	5	3	2	5	5	5	2	5	5	5	5	5	5	89	1
2	5	5	5	4	5	4	5	5	5	5	5	4	4	4	3	3	5	5	2	85	1
5	5	5	4	5	5	3	4	5	3	5	3	5	5	3	5	3	5	3	5	86	1
1	4	4	4	5	4	3	4	3	3	4	3	4	5	5	1	4	5	1	5	72	2
3	5	4	3	1	5	3	5	3	3	5	5	5	3	1	4	3	4	2	1	68	2
5	5	4	5	3	2	5	5	5	5	5	5	4	5	1	2	5	5	5	5	86	1
5	5	4	5	3	2	5	5	5	4	5	5	5	4	5	5	5	5	5	5	92	1
4	3	4	3	5	4	5	4	4	5	5	5	1	4	5	4	3	5	5	4	82	1
4	5	3	5	4	4	4	1	4	1	5	3	4	3	3	1	1	4	3	1	63	2
4	5	4	4	4	4	5	5	4	4	5	5	4	4	3	4	3	5	5	5	86	1
4	5	3	5	5	5	3	5	5	1	5	5	5	5	1	5	5	5	5	5	87	1
4	5	4	5	5	5	3	5	5	3	5	4	5	4	1	5	5	5	5	5	88	1
4	4	4	5	4	4	4	4	4	4	5	5	4	4	1	4	4	4	4	4	80	1
3	5	5	5	5	5	4	4	4	4	5	5	5	1	4	4	5	1	1	1	76	2
4	4	3	5	5	5	4	5	3	3	5	5	5	5	5	5	5	5	5	5	91	1
5	5	5	5	5	5	3	5	4	1	5	5	2	3	3	3	5	5	5	5	84	1
3	4	3	5	4	5	3	4	4	3	1	4	3	3	4	5	4	4	5	1	72	2
4	5	4	3	4	4	4	4	3	5	4	4	5	3	3	4	4	3	4	4	78	2
3	5	4	2	4	5	3	5	4	1	5	3	5	3	3	3	5	5	3	5	76	2

4	4	5	5	5	5	4	4	5	4	5	5	4	4	5	4	5	3	5	5	90	1
3	4	5	2	4	5	2	3	5	2	5	2	1	3	5	4	5	5	2	4	71	2
5	5	5	5	5	5	3	5	5	3	5	5	5	5	4	5	5	5	5	5	95	1

Keterangan :

Skala Likert		Hasil	
Selalu	5	1 (Baik)	> 80
Sering	4	2 (Kurang Baik)	< 79
Kadang-Kadang	3		
Pernah	2		
Tidak Pernah	1		

3. Peran Guru

P G 1	P G 2	P G 3	P G 4	P G 5	P G 6	P G 7	P G 8	P G 9	P G 10	P G 11	P G 12	P G 13	P G 14	P G 15	P G 16	P G 17	P G 18	P G 19	P G 20	P G 21	P G 22	T O T A L	C D
5	5	4	5	5	5	5	5	5	3	5	4	5	5	5	1	5	5	5	5	5	5	102	1
5	2	2	5	5	2	5	5	2	5	2	5	2	5	2	5	5	2	5	5	5	5	86	1
5	5	3	1	5	1	5	5	5	4	3	5	5	1	5	1	5	5	5	5	5	5	89	1
4	4	4	2	5	5	5	5	3	5	5	4	5	2	4	3	4	5	4	4	5	4	91	1
3	2	1	4	4	3	3	3	2	1	2	3	2	2	4	1	2	2	2	2	3	3	54	2
5	5	4	5	5	4	5	5	5	4	5	4	3	4	5	5	5	3	5	5	4	5	100	1
4	5	5	2	5	5	5	5	5	1	5	5	5	2	4	3	5	5	5	5	5	5	96	1
5	5	5	5	5	5	5	5	5	1	5	5	5	1	5	1	5	5	5	5	5	5	98	1
5	3	3	5	5	5	3	4	5	2	5	5	5	4	5	1	5	4	3	4	5	4	90	1
5	4	3	2	5	4	5	5	3	1	5	4	5	2	5	2	5	5	5	5	5	4	89	1
5	5	5	5	5	5	5	5	5	1	5	5	5	5	5	1	1	5	5	5	5	5	98	1
3	5	4	5	5	5	5	5	5	4	5	5	5	2	5	3	5	5	5	5	5	5	101	1
3	4	4	4	4	2	4	2	2	4	2	5	5	1	5	3	5	5	5	2	5	5	81	1
5	5	2	2	5	5	5	5	5	1	5	5	5	1	5	2	2	5	2	5	5	5	87	1
5	3	1	5	5	5	3	4	3	1	5	5	3	2	5	1	2	2	3	2	4	3	72	2
4	5	4	3	5	5	5	5	4	5	5	5	5	5	5	3	4	5	5	5	5	5	102	1
4	5	3	5	5	5	5	5	5	3	5	5	5	3	5	1	5	5	5	5	5	5	99	1
1	2	2	1	2	2	2	1	1	2	2	2	2	2	2	2	2	2	2	2	2	2	40	2
5	3	1	5	5	5	4	4	3	1	5	5	5	2	5	1	1	2	2	2	3	2	71	2
5	5	4	5	5	5	5	5	5	4	5	5	1	4	5	1	4	5	5	5	5	5	98	1
5	3	2	4	5	5	5	3	3	1	5	4	3	2	5	3	5	5	5	3	5	5	86	1
2	3	3	2	5	4	5	5	4	3	5	4	4	5	4	2	5	4	5	5	4	5	88	1
2	2	2	2	2	2	2	2	2	1	2	2	1	2	2	1	2	2	2	2	2	2	41	2
5	5	3	4	4	4	3	2	2	1	3	4	3	2	2	1	4	4	4	4	4	3	71	2
5	5	1	5	5	5	5	5	5	1	5	5	5	5	5	1	5	5	5	5	3	5	96	1
5	5	1	5	5	5	5	5	5	1	5	5	5	5	5	1	5	5	5	5	4	5	97	1

5	5	3	5	5	5	5	5	5	5	5	5	5	1	5	5	5	5	5	5	5	104	1	
5	5	4	1	5	5	5	5	4	4	5	5	4	3	5	3	4	5	5	4	5	4	95	1
5	5	4	5	5	4	5	5	5	2	5	5	2	2	4	1	4	5	5	4	4	5	91	1
5	5	3	2	5	4	5	3	3	1	4	5	3	2	4	3	5	5	4	5	3	5	84	1
2	4	3	1	5	5	2	5	5	3	5	4	4	2	2	1	2	4	4	2	2	5	72	2
5	5	5	1	5	5	5	5	5	5	5	5	5	5	3	5	3	4	5	2	5	2	95	1
2	5	5	5	2	5	5	5	5	5	5	5	5	5	3	3	4	5	5	5	5	5	99	1
5	4	3	4	4	5	5	4	5	3	5	5	5	5	5	3	5	5	5	5	3	3	96	1
5	5	5	5	5	5	5	4	5	2	5	5	5	5	5	3	5	5	5	5	5	5	104	1
5	5	5	5	5	5	5	5	5	5	5	5	5	3	5	3	5	5	5	5	5	5	106	1
5	4	4	5	5	4	2	4	2	1	5	5	5	2	5	2	4	3	2	2	5	5	81	1
5	5	5	5	5	5	5	5	5	4	5	5	5	3	5	3	5	5	5	5	5	5	105	1
5	4	4	4	4	4	4	5	4	4	5	4	3	4	4	1	4	3	3	3	3	3	82	1
5	5	4	3	5	2	5	5	4	2	3	5	3	2	2	1	2	5	4	2	2	5	76	2
5	2	1	1	5	2	4	1	3	3	5	4	3	5	5	1	2	5	2	2	1	5	67	2
5	5	5	5	5	5	5	5	4	5	5	4	4	3	3	3	3	5	3	4	3	5	94	1
5	5	5	5	5	4	3	3	2	5	5	5	4	3	3	5	2	5	5	4	3	5	91	1
5	5	5	5	5	4	3	4	3	3	5	5	5	3	3	4	4	5	5	5	4	5	95	1
5	5	5	5	3	4	4	5	5	5	5	4	4	3	3	1	4	5	5	3	5	4	92	1
3	3	3	3	5	5	4	4	5	3	3	4	5	4	5	1	3	5	3	5	3	3	82	1
5	5	5	5	5	5	5	5	5	4	5	5	5	5	5	4	5	5	5	5	5	5	108	1
5	5	5	4	5	5	5	5	5	4	5	5	5	5	4	4	5	5	5	5	4	4	104	1
5	5	2	1	2	2	2	1	2	2	2	4	2	2	5	2	5	5	5	5	4	5	70	2
4	3	5	3	5	4	3	5	3	3	5	4	3	5	4	3	3	5	4	5	3	4	86	1
4	5	1	1	5	5	5	2	2	1	2	5	5	1	5	1	5	5	5	5	5	5	80	1
2	5	4	1	5	5	4	5	4	4	1	5	4	5	4	4	5	5	4	5	4	5	90	1
5	4	3	4	5	5	5	5	5	4	4	5	5	5	5	5	5	5	3	4	4	5	100	1
3	5	4	3	5	2	3	4	3	1	2	4	3	3	4	3	4	3	4	3	4	5	75	2
5	3	1	1	5	5	4	3	3	3	4	5	1	4	5	5	4	5	4	5	5	3	83	1
5	5	5	5	5	5	5	5	4	5	5	5	4	3	5	4	5	4	5	3	3	3	98	1
5	4	4	2	2	2	1	2	2	2	2	2	1	1	2	2	2	2	2	1	2	2	47	2
5	5	5	4	5	5	5	4	4	4	5	5	4	3	5	3	4	5	5	5	5	5	100	1
2	2	5	2	5	2	5	5	5	5	5	5	5	3	5	5	5	5	5	5	5	5	96	1
2	2	2	2	2	2	2	2	2	3	3	4	5	5	5	3	5	5	5	2	2	3	68	2
5	5	5	4	5	5	5	5	5	5	5	5	5	3	5	3	5	5	5	5	5	5	105	1
4	5	5	2	5	5	5	5	4	2	5	5	4	1	5	3	5	5	5	5	4	5	94	1
5	5	5	5	3	3	4	4	5	5	5	5	2	3	4	4	5	5	4	3	5	5	94	1
4	5	3	4	5	5	5	5	4	3	5	5	5	3	5	2	5	5	4	5	5	5	97	1
5	5	5	5	5	4	5	3	4	5	5	5	3	3	5	5	5	4	5	5	5	4	100	1

5	5	5	3	5	5	5	5	5	5	2	5	5	5	5	5	5	5	5	5	5	10	1	
5	5	5	1	5	5	5	5	5	5	5	5	5	5	5	1	5	5	5	5	5	10	1	
4	5	4	5	5	4	5	5	4	4	5	5	5	3	5	3	5	5	5	5	5	10	1	
4	5	4	5	5	4	5	5	4	4	5	5	5	3	5	3	5	5	5	5	5	10	1	
5	5	5	2	5	5	5	5	5	2	2	2	3	1	5	3	5	5	5	5	5	2	87	1
3	4	1	5	5	5	5	5	4	1	5	5	3	1	4	1	3	5	4	4	5	5	83	1
4	3	4	5	5	5	5	5	5	3	5	5	4	5	5	2	4	5	5	5	5	5	99	1
4	4	5	4	4	5	4	4	4	5	4	4	3	4	4	1	4	5	4	4	4	4	88	1
5	2	3	2	5	2	5	5	3	3	5	5	2	3	2	3	5	5	5	5	5	5	85	1
5	5	5	5	5	5	5	5	4	4	3	4	5	3	4	4	3	5	5	4	5	5	98	1
4	5	1	5	5	5	5	5	5	3	5	5	3	2	5	3	5	5	4	4	5	5	94	1
5	5	3	5	5	5	5	5	3	3	5	5	5	2	5	3	5	5	5	5	5	5	99	1
5	5	1	5	5	5	5	5	5	3	4	5	5	5	5	1	5	4	2	3	5	5	93	1
5	5	5	4	5	5	5	5	5	1	5	5	5	5	5	3	5	5	5	5	3	5	10	1
5	5	5	5	5	5	5	5	5	3	5	5	5	5	5	3	5	5	5	5	5	5	10	1
5	5	4	5	5	5	5	5	4	3	5	5	4	1	5	3	5	5	5	5	5	5	99	1
2	5	5	4	5	5	4	2	4	3	5	5	5	2	5	4	5	4	5	5	4	5	93	1
2	5	5	4	5	5	4	2	5	3	5	5	5	2	5	1	4	5	4	5	5	4	90	1
5	5	5	5	5	5	5	4	5	5	5	5	5	3	5	1	5	5	5	5	5	5	10	1
5	5	5	5	5	5	5	5	5	5	5	5	5	5	1	5	1	5	5	5	5	5	10	1
5	2	2	5	5	5	3	5	4	1	5	5	3	1	5	3	3	5	5	4	5	5	86	1
5	5	5	1	5	5	4	5	4	3	5	5	4	5	5	3	5	5	5	5	5	5	99	1
5	5	1	4	4	5	5	5	5	4	5	5	4	5	4	5	5	5	4	5	4	5	99	1
5	5	1	2	5	4	5	5	2	3	2	5	2	5	2	3	5	5	4	5	3	5	83	1
1	2	2	1	5	5	5	5	5	4	4	5	5	4	5	4	5	5	5	5	5	5	92	1
1	2	2	1	5	5	5	5	5	4	5	5	5	4	5	4	5	5	5	5	5	5	93	1
3	3	4	5	5	5	4	2	2	5	4	5	3	5	4	5	5	4	3	5	4	4	89	1
4	4	4	1	5	2	4	5	3	1	4	5	3	1	5	2	2	2	2	5	4	5	73	2
4	4	5	1	4	2	4	3	2	1	3	4	3	2	4	1	5	5	5	4	3	4	73	2
5	5	3	1	5	5	5	5	3	1	5	5	5	5	5	1	2	2	5	2	3	2	80	1
5	5	3	1	5	5	5	5	3	3	5	5	5	5	5	1	2	2	2	2	3	4	81	1
4	4	4	5	4	4	4	4	4	4	4	4	4	4	4	4	4	4	4	4	4	4	89	1
2	2	2	2	2	2	2	2	2	2	2	2	2	2	2	2	2	2	2	2	2	2	44	2
5	5	5	5	5	5	5	5	5	5	5	5	5	5	5	1	5	5	5	5	5	5	10	1
2	5	3	2	5	5	2	5	3	3	5	5	5	1	2	3	5	2	2	5	5	5	80	1
4	3	4	5	4	5	5	5	4	3	5	5	4	5	4	1	3	4	4	4	5	5	91	1
4	3	4	5	5	5	5	4	3	3	5	5	3	5	5	3	4	5	5	5	5	5	96	1
2	2	3	2	5	5	2	5	3	3	5	5	5	5	5	3	5	5	5	5	5	5	90	1
5	5	5	4	5	5	5	5	5	2	5	5	5	5	5	1	4	5	5	5	5	5	10	1

5	5	5	2	5	4	5	5	3	2	5	5	3	2	5	3	5	5	4	5	4	5	92	1
			5	5	5	5	5	4	4	4	4	4	5	4	5	5	4	3	5	5	5	86	1

Keterangan :

Skala Likert		Hasil	
Selalu	5	1 (Berperan)	> 91
Sering	4	2 (Kurang Berperan)	< 70
Kadang-Kadang	3		
Pernah	2		
Tidak Pernah	1		

4. Sarana Prasarana

P1	P2	P3	P4	P5	P6	P7	P8	P9	TOTAL	CD
1	1	1	1	1	1	1	1	0	8	1
1	1	1	1	1	1	1	1	1	9	1
1	1	1	0	1	1	0	1	1	7	1
1	1	1	1	1	1	1	1	1	9	1
1	1	0	1	1	1	0	1	0	6	2
1	1	1	1	1	1	1	1	1	9	1
1	1	1	1	1	1	1	0	0	7	1
1	1	0	1	1	1	1	0	0	6	2
1	1	1	1	1	1	1	0	0	7	1
1	1	1	1	1	1	1	1	1	9	1
1	1	0	1	1	1	0	1	1	7	1
1	1	1	1	1	1	1	0	1	8	1
1	1	1	1	1	1	1	0	1	8	1
1	1	1	1	1	1	1	0	0	7	1
1	1	1	1	1	1	0	0	0	6	2
1	1	1	1	1	1	1	0	0	7	1
1	1	1	1	1	1	1	0	0	7	1
1	1	0	1	1	1	1	0	0	6	2
1	1	1	1	1	1	1	0	0	7	1
1	1	1	1	1	1	1	0	1	8	1
1	1	1	1	1	1	1	0	1	8	1
1	1	0	1	1	1	1	1	1	8	1
1	1	1	1	1	1	1	1	1	9	1
1	1	1	1	1	1	1	1	0	8	1
1	1	1	1	1	1	1	1	0	8	1
1	1	0	1	1	1	0	0	1	6	2
1	1	1	1	1	1	1	1	0	8	1
1	1	0	1	1	1	1	1	1	8	1
1	1	1	1	1	1	1	0	0	7	1
1	1	1	1	0	1	1	0	1	7	1
1	1	1	1	0	1	1	0	1	7	1
1	1	0	1	1	1	1	1	1	8	1
1	1	1	1	1	1	1	0	0	7	1

1	1	1	1	1	1	1	0	1	8	1
1	1	1	1	1	1	1	0	1	8	1
1	1	0	1	1	1	1	0	0	6	2
1	1	1	1	1	1	1	0	1	8	1
1	1	1	1	1	1	0	1	1	8	1
1	1	1	1	1	1	1	1	0	8	1
1	1	0	1	1	1	1	1	1	8	1
1	1	1	1	1	1	0	1	1	8	1
1	1	1	1	1	1	1	0	1	8	1
1	1	1	1	1	1	1	1	1	9	1
1	1	1	1	1	1	0	1	1	8	1
1	1	0	1	1	1	0	0	0	5	2
1	1	1	1	1	1	1	0	0	7	1
1	1	1	1	1	1	1	0	1	8	1
1	1	0	1	1	1	0	0	0	5	2
1	1	1	1	1	1	1	0	0	7	1
1	1	1	1	0	1	0	0	1	6	2
1	1	0	1	1	1	0	1	0	6	2
1	1	0	1	1	1	0	1	0	6	2
1	1	1	1	1	1	0	0	0	6	2
1	1	1	1	1	1	0	0	1	7	1
1	1	1	1	1	1	0	1	0	7	1
1	1	1	1	1	1	0	0	1	7	1
1	1	1	1	1	1	1	0	1	8	1
1	1	0	1	1	1	1	1	1	8	1
1	1	0	1	1	1	1	0	0	6	2
1	1	1	1	1	1	1	1	1	9	1
1	1	1	1	1	1	1	0	1	8	1
1	1	1	1	1	1	1	1	0	8	1
1	1	1	1	1	1	1	0	0	7	1
1	1	0	1	1	1	1	0	1	7	1
1	1	1	1	1	1	1	0	1	8	1
1	1	0	1	1	1	1	1	1	8	1
1	1	1	1	1	1	0	0	1	7	1
1	1	1	1	1	1	1	1	1	9	1
1	1	0	1	1	1	1	1	0	7	1
1	1	1	1	1	1	1	1	1	9	1
1	1	1	1	1	1	1	1	1	9	1
1	1	0	1	1	1	1	0	0	7	1
1	1	1	1	1	1	0	1	0	7	1
1	1	1	1	1	1	1	0	0	7	1
1	1	0	1	1	1	1	0	0	6	2
1	1	1	1	1	1	0	1	0	7	1
1	1	1	1	1	1	1	1	1	9	1
1	1	1	1	1	1	1	0	1	8	1

UNIVERSITAS ISLAM NEGERI

AL-FALAH DUN

MAKASSAR

1	1	1	0	1	1	0	0	1	6	2
1	1	1	1	0	1	1	1	1	8	1
1	1	1	1	1	1	1	0	1	8	1
1	1	1	1	1	1	1	0	1	8	1
1	1	0	1	1	1	1	0	1	7	1
1	1	1	1	1	1	1	1	1	9	1
1	1	1	1	1	1	1	1	0	8	1
0	1	0	1	1	1	1	1	0	6	2
1	1	0	1	1	1	1	0	1	7	1
1	1	1	1	1	0	1	0	1	7	1
1	1	1	1	1	1	1	1	1	9	1
1	1	1	1	1	1	1	0	1	8	1
1	1	0	1	1	1	1	1	0	7	1
1	1	1	1	1	1	1	1	0	8	1
1	1	1	1	1	1	1	1	0	8	1
1	1	1	1	1	1	1	1	1	9	1
1	1	1	1	1	1	1	1	1	9	1
1	1	0	1	1	1	1	1	1	8	1
1	1	0	1	1	1	1	1	1	8	1
1	1	1	1	1	1	1	1	1	9	1
1	1	1	1	1	1	1	1	1	9	1
1	1	1	1	1	1	1	1	1	9	1
1	1	0	1	1	1	1	0	1	7	1
1	1	1	1	1	1	0	1	1	8	1
1	1	1	1	1	1	1	1	1	9	1

Keterangan :

Skala Likert		Hasil	
Tersedia	1	1 (Tersedia)	> 7
Tidak Tersedia	0	2 (Tidak Tersedia)	< 6

DAFTAR RIWAYAT HIDUP



Penulis skripsi ini yang berjudul “**Hubungan Faktor Sekolah Dengan Perilaku Hidup Bersih Dan Sehat (Phbs) Pada Anak Pasca Pandemi Covid-19**” bernama lengkap Nadya Wulandari, lahir di Makassar pada tanggal 22 September 2001. Anak ke 2 dari 4 bersaudara anak dari pasangan Ayahanda Mansyur dan Ibunda Kasmawati. Menempuh pendidikan dasar di SD Negeri Pao-Pao pada tahun 2008 – 2013, selanjutnya pada tahun 2013 – 2016 penulis menempuh pendidikan sekolah menengah pertama di SMP Negeri 13 Makassar, selanjutnya pada tahun 2016 – 2019 penulis menempuh pendidikan sekolah atas di SMA Negeri 2 Makassar. Karena dorongan dari kedua orang tua terhadap dunia kesehatan akhirnya penulis melanjutkan pendidikan di jenjang perkuliahan di UIN Alauddin Makassar jurusan Keperawatan melalui jalur UMM pada tahun 2019. Penulis sendiri aktif di organisasi internal kampus yaitu HMJ Keperawatan. Dengan semangat dan motivasi yang tinggi untuk belajar, penulis mampu menyelesaikan pendidikan dibangku perkuliahan selama empat tahun.