

**MANAJEMEN ASUHAN KEBIDANAN BERKELANJUTAN PADA BALITA
USIA 1 TAHUN 11 BULAN DENGAN ISPA RINGAN
DI RSUD SYEKH YUSUF GOWA
29 AGUSTUS – 24 OKTOBER 2022**




KARYA TULIS ILMIAH

**Diajukan Sebagai Salah Satu Syarat Untuk Meraih Gelar
Ahli Madya Diploma Kebidanan Jurusan Kebidanan
Fakultas Kedokteran Dan Ilmu Kesehatan
UIN Alauddin Makassar**

OLEH:

RAPIDA DAHLAN

NIM: 70400119025



**FAKULTAS KEDOKTERAN DAN ILMU KESEHATAN
UNIVERSITAS ISLAM NEGERI ALAUDDIN MAKASSAR
2022**

PERNYATAAN KEASLIAN KARYA TULIS ILMIAH

Mahasiswa yang bertanda tangan di bawah ini :

Nama : RAPIDA DAHLAN

Nim : 70400119025

Tempat/tanggal lahir : Sungguminasa. 02 Mei 2001

Jurusan/Prodi : D3 Kebidanan

Fakultas : Kedokteran dan Ilmu Kesehatan

Alamat : Sogaya, Desa Julupa'mai, kecamatan Pallangga

Judul : Manajemen Asuhan Kebidanan Berkelanjutan Pada Balita Usia 1 Tahun 11 Bulan Dengan Ispa Ringan Di RSUD Syekh Yusuf Gowa 29 Agustus – 24 Oktober tahun 2022.

Menyatakan dengan sesungguhnya dan penuh kesadaran bahwa Karya Tulis Ilmiah ini benar adalah hasil sendiri. Jika kemudian hari terbukti bahwa karya ini merupakan duplikat, plagiat, atau dibuat oleh orang lain, sebagian atau sepenuhnya, maka Karya Tulis Ilmiah dan gelar yang diperoleh batal demi hukum.



Gowa, 23 Februari 2022

Penyusun

RAPIDA DAHLAN
70400119025

HALAMAN PERSETUJUAN KARYA TULIS ILMIAH

Nama : Rapida Dahlan

Nim : 70400119025


Judul : Manajemen Asuhan Kebidanan Berkelanjutan Pada Balita Usia
9 Bulan 18 Hari Dengan Ispa Ringan Di RSUD Syekh Yusuf
Gowa 29 Agustus - 24 Oktober Tahun 2022

Karya Tulis Ilmiah (KTI) Ini telah disetujui untuk diajukan dalam seminar hasil
Karya Tulis Ilmiah Jurusan Kebidanan Fakultas Kedokteran Dan Ilmu
Kesehatan Universitas Islam Negeri Alauddin Makassar.

Gowa, 23 Februari 2022

Pembimbing I

Pembimbing II


Zelna Yuni Andriyani, A.S.ST, M.Keb
NIP : 198903282019032018


Ferawati Taherong, S.ST.M.Keb
NIP : 198709242019032012

KATA PENGANTAR

Segala puji syukur penulis panjatkan kehadiran Allah SWT karena berkat Rahmat dan karunia-Nya penulis dapat menyelesaikan laporan tugas akhir yang sederhana ini dengan judul **“Manajemen Asuhan Kebidanan Berkelanjutan Pada Balita Usia 1 Tahun 11 Bulan Dengan Ispa Ringan Di RSUD Syekh Yusuf Gowa 29 Agustus – 24 Oktober Tahun 2022”**. Penulis menyadari karya tulis ini masih jauh dari kesempurnaan, maka dari itu kritik dan saran yang bersifat membangun sangat diharapkan oleh penulis demi menyempurnakan hasil kerja tugas akhir ini agar menjadi jauh lebih baik lagi.

Shalawat, salam, dan berkah semoga selalu dicurahkan kepada Nabi-Nya, Nabi-Nya, kekasih-Nya dan cahaya-Nya, Muhammad saw, beserta seluruh keluarga, keturunannya, sahabat-sahabatnya, juga kepada aulia Allah, pada, shiddiqiin, orang-orang saleh, dan para pengikutnya, dari golongan mu'minin dan mu'minat, muslimin dan muslimat hingga akhir zaman perkasa.

Dalam penyelesaian tugas akhir ini penulis mendapat bimbingan dari berbagai pihak. Untuk itu pada kesempatan ini penulis mengucapkan banyak terima kasih kepada:

1. Pimpinan Universitas Islam Negeri Alauddin Makassar, Prof. Drs. Hamdan Juhannis M.A, Ph.D.
2. Dekan Fakultas Kedokteran dan Ilmu Kesehatan UIN Alauddin Makassar, Prof. Dr. H. Andi Armyn Nurdin, M.Sc Periode 2014-2019 dan Dr. Syatira Jalaluddin, Sp.A, M.Kes periode 2020-2024, beserta seluruh Dosen dan

staf Fakultas Kedokteran dan Ilmu Kesehatan Universitas Islam Negeri Alauddin Makassar.

3. Ibunda Anieq Mumthi'ah Al kautsar, S.ST., M.Keb selaku Ketua Jurusan Prodi Kebidanan Universitas Islam Negeri Alauddin Makassar.
4. Ibunda Zelna Yuni Andryani, A, S.ST., M.Keb selaku Pembimbing I, yang telah meluangkan waktunya membantu, membimbing, dan memberi saran dalam penyusunan karya tulis ilmiah (Literatur Review).
5. Ibunda Ferawati Taherong, S.ST., M.Keb sebagai Pembimbing II, yang telah meluangkan waktunya membantu, membimbing, dan mengarahkan saya tanpa rasa lelah dalam penyusunan karya tulis ilmiah (Literatur Review).
6. Ibunda Firdayanti, S.Si.T., M.Keb selaku penguji I yang telah meluangkan banyak waktunya demi membantu, membimbing, dan memberikan saran yang membangun dalam penyusunan karya tulis ilmiah (Literatur Review).
7. Ibunda Rahmi Damis, M.Ag selaku penguji II proposal dan yang senantiasa memberikan saya tambahan ilmu agama serta memberikan masukan dan saran yang bersifat islamiah pada karya tulis karya ilmiah ini.
8. Segenap dosen prodi kebidanan dan staf akademik kebidanan Universitas Islam Negeri Makassar yang telah membantu dan membimbing penulis selama dalam penyusunan.
9. Ucapan yang tak ternilai harganya untuk Ayahanda "Drs. Muh Dahlan" dan Ibunda "Nasriani" tercinta atas doa, dukungan serta pengorbanannya telah memberikan bantuan dukungan material dan moral.
10. Serta ucapan terima kasih kepada saudari-saudari seperjuangan ligament kebidanan 2019 yang telah mendukung dan memberikan semangat.

11. Semua pihak yang peneliti tidak bisa disebutkan satu-persatu yang telah membantu penulis menyelesaikan tugas akhir ini.

Akhirul Kalam, penulis berharap semoga proposal ini dapat memberikan kontribusi dalam pelaksanaan maupun pengembangan ilmu pengetahuan di bidang kesehatan khususnya di bidang Kebidanan. Penulis menyadari Proposal ini masih jauh dari kata sempurna. Untuk itu penulis mengharapkan masukan dan saran yang membangun guna menyempurnakan penulisan Proposal serta Karya Tulis Ilmiah selanjutnya. Terima Kasih

Gowa, 23 Februari 2022

Penulis



UNIVERSITAS ISLAM NEGERI
ALAUDDIN
M A K A S S A R

DAFTAR ISI

PERNYATAAN KEASLIAN KARYA TULIS ILMIAH	i
LEMBAR PERSETUJUAN PENELITIAN.....	ii
LEMBAR PENGESAHAN.....	iii
KATA PENGANTAR.....	iii
DAFTAR ISI	vii
DAFTAR TABEL	x
BAB I PENDAHULUAN	Error! Bookmark not defined.
A. Latar Belakang.....	Error! Bookmark not defined.
B. Ruang Lingkup Pembahasan.....	Error! Bookmark not defined.
C. Tujuan Penulisan	Error! Bookmark not defined.
D. Metode Penulisan.....	10
E. Sistematis penulisan.....	Error! Bookmark not defined.
BAB II TINJAUAN PUSTAKA	Error! Bookmark not defined.
A. Tinjauan Pustaka Tentang Bayi dan Balita.....	Error! Bookmark not defined.
B. Tinjauan Pustaka Tentang Ispa Pada Bayi dan Balita	28
1. Pengertian Ispa	28
2. Jenis-Jenis Ispa	Error! Bookmark not defined.
3. Etiologi Ispa.....	33
4. Tanda dan Gejala Ispa	Error! Bookmark not defined.
5. Faktor Resiko Ispa	Error! Bookmark not defined.
6. Komplikasi Ispa	Error! Bookmark not defined.
7. Diagnosis Ispa.....	40
8. Penanganan Ispa	Error! Bookmark not defined.
C. Tinjauan Tentang Proses Manajemen Kebidanan.....	Error! Bookmark not defined.
1. Pengertian Manajemen Asuhan Kebidanan....	Error! Bookmark not defined.
2. Langkah – langkah Manajemen Asuhan Kebidanan	Error! Bookmark not defined.
defined.	

3. Pendokumentasian Asuhan Kebidanan (SOAP).....	48
BAB III STUDI KASUS.....	50
A. LANGKAH 1 : IDENTIFIKASI DATA DASAR.....	50
B. LANGKAH II : IDENTIFIKASI DIAGNOSA/MASALAH AKTUAL	56
C. LANGKAH III : IDENTIFIKASI DIAGNOSA /MASALAH POTENSIAL.....	61
D. LANGKAH IV : PERLUNYA TINDAKAN SEGERA ATAU KOLABORASI.....	62
E. LANGKAH V: RENCANA TINDAKAN	62
F. LANGKAH VI: IMPLEMENTASI ASUHAN KEBIDANAN.....	66
G. LANGKAH VII: EVALUASI	68
BAB IV PEMBAHASAN	99
1. Langkah I : Pengumpulan data/ Analisa data dasar	120
2. Langkah II: Identifikasi diagnosa/masalah aktual.....	124
3. Langkah III: Antisipasi Diagnosa/Masalah Potensial.....	127
4. Langkah IV: Identifikasi Tindakan Segera/Kolaborasi	128
5. Langkah V: Intervensi.....	129
6. Langkah VI : Implementasi Asuhan.....	131
7. Langkah VII : Evaluasi.....	135
BAB V PENUTUP	137
A. Kesimpulan.....	137
B. Saran.....	140
DAFTAR PUSTAKA	142

DAFTAR TABEL

Table 4.1 Riwayat Imunisasi



DAFTAR LAMPIRAN

- Lampiran I Surat permohonan izin penelitian dari Fakultas Kedokteran dan ilmu kesehatan Universitas Islam Negeri Alauddin Makassar Kepada Kepala Gubernur Sulawesi Selatan (Kepala badan Penelitian dan Pengembangan Daerah Provinsi Sulawesi Selatan).
- Lampiran II Surat izin atau rekomendasi penelitian dari Gubernur Sulawesi Selatan/Badan Penelitian dan Pengembangan Daerah Provinsi Sulawesi Selatan Kepada Kepala Direktur RSUD Syekh Yusuf Gowa.
- Lampiran III Surat Permohonan Izin Rekomendasi Penelitian dari Badan Kesatuan bangsa.
- Lampiran IV Surat Keterangan Layak etik.
- Lampiran V Surat Keterangan Selesai Penelitian Dari RSUD Syekh Yusuf Gowa.
- Lampiran VI Daftar Riwayat Hidup.

ABSTRAK

JURUSAN KEBIDANAN

UIN ALAUDDIN MAKASSAR

KARYA TULIS ILMIAH, SEPTEMBER 2023

Nama : Rapida Dahlan
Nim : 70400119025
Pembimbing I : Zelna Yuni Andryani
Pembimbing II : Ferawati Taherong

Manajemen Asuhan Kebidanan Berkelanjutan Pada Balita Usia 1 Tahun 11 Bulan Dengan Ispa Ringan Di Rsud Syekh Yusuf Gowa 29 Agustus – 24 Oktober Tahun 2022

Masa balita merupakan periode penting dalam proses tumbuh kembang manusia. Perkembangan dan pertumbuhan di masa balita menjadi penentu keberhasilan pertumbuhan dan perkembangan anak di periode selanjutnya. Hampir empat juta orang meninggal akibat ISPA setiap tahun 98% disebabkan oleh infeksi saluran pernapasan bawah. Munculnya ancaman masalah kesehatan dalam bentuk penyakit menular membuat langkah pencegahan dan pengendalian infeksi di fasilitas pelayanan kesehatan sama sekali tidak boleh diabaikan.

Oleh karena itu karya tulis ilmiah ini bertujuan untuk melaksanakan manajemen asuhan kebidanan pada balita usia 9 bulan 18 hari dengan ispa ringan di RSUD syekh yusuf gowa tahun 2022 selama ± 8 minggu dengan melakukan pendekatan manajemen asuhan kebidanan 7 langkah varney dan pendokumentasian dalam SOAP

Pada balita usia 9 bulan 18 hari dengan ispa ringan telah dilakukan pemantauan secara berkala yaitu dengan memberikan penjelasan mengenai cara melakukan kompres dingin kepada anak, menjelaskan tentang makanan bergizi, personal hygiene serta istirahat yang cukup untuk anak. Serta memberikan terapi farmakologis dalam bentuk puyer dan diberikan 2 kali sehari.

Kesimpulan dari studi kasus menunjukkan bahwa setelah dilakukan kunjungan asuhan sebanyak 10 kali maka didapatkan hasil yaitu balita tidak lagi mengalami demam, batuk dan pilek serta berat badan pada balita bertambah. Berat badan sebelumnya 8 kg menjadi 9,8 kg, pertumbuhan dan perkembangan balita sesuai dengan tahapan perkembangan. Studi kasus dapat disimpulkan tidak didapatkan kesenjangan teori dengan didapatkan dilapangan.

Daftar Pustaka : 34 (2017-2022)

Kata Kunci : Balita, Ispa Ringan, 7 Langkah Varney



ABSTRACT

MIDWIFERY DEPARTMENT

UIN ALAUDDIN MAKASSAR SCIENTIFIC

PAPER, SEPTEMBER 2023

Name : Rapida Dahlan
Reg. Number : 70400119025
Supervisor I : Zelna Yuni Andryani
Supervisor II : Ferawati Taherong

Continuous Midwifery Care Management for Toddler Aged 9 Month 18 Days with Mild ARI at RSUD Sheikh Yusuf Gowa from August to October 14, 2022

The toddler period is a crucial phase in human development. Growth and development during the toddler years are determining factors for a child's future growth and development. Nearly four million toddlers die from ARI (Acute Respiratory Infection) each year, with 98% of cases caused by lower respiratory tract infections. The emergence of health threats in the form of communicable diseases makes infection prevention and control measures in healthcare facilities imperative.

Therefore, this scientific paper aims to implement midwifery care management for the toddler aged 9 months 18 days with mild ARI at RSUD Sheikh Yusuf Gowa in 2022 for approximately 8 weeks, using the 7-step Varney midwifery care management approach and documenting the process using the SOAP method.

For the toddler aged 9 months 18 days with mild ARI, regular monitoring has been conducted. This includes providing explanations on how to apply cold compresses to the toddler, discussing nutritious foods, emphasizing personal hygiene, and ensuring adequate rest for the toddler. Pharmacological therapy in the form of powder has also been administered twice a day.

The conclusion of this case study indicates that after 10 care visits, the toddler no longer experienced fever, cough, and cold. Additionally, the toddler's weight has increased from 8 kg to 9.8 kg, and his growth and development are in line with the developmental milestones. The case study can be concluded without any theoretical gaps, as the findings align with those observed in the field.

References: 34 (2017-2022)

Keywords: Toddler, Mild ARI, 7-Step Varney

BAB I

PENDAHULUAN

A. Latar Belakang

Bayi adalah individu yang lemah dan memerlukan proses adaptasi. Bayi baru lahir sampai usia 4 minggu (0-28 hari), periode neonatal adalah periode yang paling rentan terhadap infeksi karena imunitas bayi yang masih immature dan bayi sedang menyempurnakan penyesuaian fisiologis yang dibutuhkan pada kehidupan *extrauterin*. Pada kehidupan *Intrauterin* bayi sepenuhnya mendapat perlindungan dari ibu, bayi memperoleh antibody melalui plasenta yang menghubungkan tubuh bayi dengan tubuh ibu, (Irsal, Paramita, & Sugianto 2017).

Saat bayi dilahirkan ia kehilangan perlindungan tersebut dan bayi juga akan terpapar lingkungan yang penuh kuman, sementara tubuhnya belum sepenuhnya mampu melindungi dirinya sendiri, hal ini dapat mengakibatkan bayi akan lebih mudah terkena infeksi (Armini et al., 2019). Usia perkembangan bayi terbagi 2 yaitu, neonatus sejak lahir sampai usia 28 hari dan bayi dari usia 29 hari sampai 12 bulan (WHO, 2018). World Health Organization (WHO) memperkirakan insiden infeksi saluran pernafasan akut (ISPA) di negara berkembang dengan angka kematian balita di atas 40/1000 kelahiran hidup adalah 15% - 20% per tahun pada golongan usia balita.

Masa balita merupakan periode penting dalam proses tumbuh kembang manusia. Perkembangan dan pertumbuhan di masa balita menjadi penentu keberhasilan pertumbuhan dan perkembangan anak di periode selanjutnya (Triwahyuni, 2018). Sistem imunitas pada anak balita masih lemah dan belum sempurna sehingga menyebabkan balita sangat rentan terkena penyakit ISPA. Infeksi Saluran Pernapasan Akut (ISPA) adalah infeksi yang melibatkan organ saluran pernapasan bagian atas bagian bawah yang dapat menyebabkan berbagai macam penyakit dari infeksi ringan sampai berat. ISPA termasuk *Air Bone Disease* yang penularan penyakitnya melalui udara (Kementerian Kesehatan RI, 2018). Infeksi akut yang mengenai saluran pernafasan atas diantaranya rinitis, tonsillitis, faringitis, rinosinusitis dan otitis media, sedangkan saluran pernafasan bawah diantaranya epiglottis, *croup*, bronchitis, bronkiolitis dan pneumonia (Gagarani et al., 2015).

Infeksi Saluran Pernapasan Akut (ISPA) adalah penyakit saluran pernapasan atas atau bawah biasanya menular yang dapat menimbulkan sebagai *spectrum* penyakit berkiasan dari penyakit tanpa gejala sampai penyakit yang parah dan mematikan. Infeksi Saluran Pernapasan Akut (ISPA) didefinisikan sebagai penyakit saluran pernapasan akut yang disebabkan oleh agen infeksius yang ditularkan dari manusia ke manusia (Masridi, 2017).

Hampir empat juta orang meninggal akibat ISPA setiap tahun 98% disebabkan oleh infeksi saluran pernapasan bawah. Munculnya ancaman masalah kesehatan dalam bentuk penyakit menular membuat langkah pencegahan dan pengendalian infeksi di fasilitas pelayanan kesehatan sama sekali tidak boleh diabaikan. Penyakit atau patogen yang menular merupakan masalah yang terus berkembang, penyakit atau patogen yang menular tersebut salah satunya adalah Infeksi Saluran Pernapasan Akut (ISPA) (Kementerian Kesehatan RI, 2018).

Infeksi saluran pernapasan (ISPA) akut belum di anggap serius atau cenderung di abaikan oleh masyarakat, terutama di negara dengan wilayah termiskin di dunia. ISPA sangat berbahaya jika dibiarkan akan berlanjut menjadi pneumonia, masih banyak wilayah termiskin di dunia hampir 90% di Afrika sub Sahara dan Asia Selatan kematian anak disebabkan oleh pneumonia (WHO, 2018). Data yang di dapatkan dari profil kesehatan Indonesia, dua kelompok umur yang paling banyak menderita ISPA yaitu kelompok umur dibawah 1 tahun sebesar 35% dan kelompok umur 1-4 tahun sebesar 42%. Berdasarkan laporan hasil Riskesdas tahun 2013 prevalensi ISPA di Indonesia yaitu 25% dan tidak jauh berbeda dengan Tahun 2007 yaitu 25,5% dimana prevalensi ISPA pada bayi sebesar 35,92%.

Sementara prevalensi ISPA pada balita sebesar 42,35 %. ISPA tertinggi yaitu terjadi pada Nusa Tenggara Timur (41,7%), Papua (31,1%), Aceh (30%), Nusa Tenggara Barat (28,3%) dan Jawa Timur

(28,3%). ISPA cenderung terjadi lebih tinggi pada kelompok dengan pendidikan dan tingkat pengeluaran rumah tangga yang rendah. Kementerian Kesehatan mencatat pada tahun 2007 kasus ISPA baru berjumlah 7,2 juta kasus, lalu meningkat sampai 18,7 juta atau sekitar 5%-6% dari total penduduk di Indonesia. Jumlah ini belum termasuk pneumonia, yakni infeksi akut yang sudah sampai menyerang paru-paru yang diperkirakan angkanya mencapai 1,8 juta orang (Kementerian Kesehatan RI, 2018).

Salah satu program yang dilakukan untuk menanggulangi penyakit ISPA yaitu dengan pendekatan Manajemen Terpadu Balita Sakit (MTBS). MTBS adalah suatu pendekatan yang terintergrasi atau terpadu dalam tatalaksana balita sakit dengan fokus kepada kesehatan anak usia 0-59 bulan (balita) secara menyeluruh. MTBS bukan merupakan suatu program kesehatan tetapi suatu pendekatan atau cara menatalaksana balita sakit. Konsep pendekatan MTBS yang pertama kali diperkenalkan oleh WHO merupakan suatu bentuk strategi upaya pelayanan kesehatan yang ditujukan untuk menurunkan angka kematian, kesakitan dan kecacatan bayi dan anak balita di negara-negara berkembang (WHO, 2018).

Di Indonesia seluruh provinsi telah menerapkan MTBS, namun belum semua puskesmas melaksanakannya karena masih terbatasnya tenaga kesehatan yang terlatih. Salah satu penyebabnya karena metode pelatihan MTBS ini selain memerlukan waktu yang cukup lama juga

memerlukan modul dan alat penunjang pelatihan (Direktorat Kesehatan Departmen Kesehatan Keluarga, 2016)

Berdasarkan data Dari beberapa hasil kegiatan Survey Badan Peneliti Manajemen Terpadu Balita Sakit (MTBS) di ketahui bahwa 90,00% dari seluruh kasus kematian Infeksi Saluran Pernapasan Akut (ISPA) disebabkan pneumonia. Pneumonia merupakan penyebab kematian pada balita dengan peringkat pertama. Infeksi Saluran Pernapasan Akut (ISPA) sebagai penyebab utama kematian pada bayi dan balita diduga karena pneumonia dan merupakan penyakit yang akut dan kualitas penatalaksanaannya masih belummemadai. Upaya dalam rangka pemberantasan penyakit infeksi saluran pernafasan akut lebih difokuskan pada upaya penemuan dini dan tatalaksana kasus yang cepat dan tepat terhadap penderita pneumonia bayi yang ditemukan

Terjadinya infeksi antara bakteri dan flora normal disaluran nafas. Infeksi oleh bakteri, virus dan jamur dapat merubah pola kolonisasi bakteri. Timbul mekanisme pertahanan pada jalan nafas seperti filtrasi udara inspirasi di rongga hidung, refleksi batuk, refleksi epiglottis, pembersihan mukosilier dan fagositosis. Karena menurunnya daya tahan tubuh penderita maka bakteri pathogen dapat melewati mekanisme sistem pertahanan tersebut. Akibatnya terjadi invasi di daerah-daerah saluran pernafasan atas maupun bawah.

ISPA (Infeksi Saluran Pernafasan Akut) dapat menyerang jaringan alveoli yang berada di paru-paru dan mempunyai gejala seperti batuk, sesak napas, dan ISPA dikategorikan penyakit akut (Nasution, 2020).

Infeksi Saluran pernafasan atas (ISPA) memerlukan pengobatan dengan antibiotik. bayi juga bisa terserang Infeksi Saluran Pernapasan Akut (ISPA) bila mana daya tahantubuhnya menurun. Keadaan demikian apabila dibiarkan anak akan menderita radang paru (pnemonia) yang bisa mengakibatkan kematian. karena itu asuhan yang diberikan harus berdasarkan pada kebutuhan bayi bukan kepentingan dan kebutuhan bidan. Asuhan yang diberikan hendaknya tidak hanya melibatkan bayi atau ibu melainkan juga keluarga.

Berdasarkan data yang didapatkan di RSUD Syekh Yusuf menunjukkan bahwa pada tahun 2019 terdapat 264 jumlah kejadian dengan jumlah rawat inap 785 dengan persentase kejadian sebesar 37,85% sementara, pada tahun 2020 terdapat 167 jumlah kejadian dengan jumlah rawat inap 568 dengan persentase kejadian sebesar 23,62% sementara, pada tahun 2021 terdapat 120 jumlah kejadian dengan jumlah rawat inap 735 dengan persentase kejadian sebesar 18,95%. Pada pendataan tersebut terdapat perubahan jumlah penderita setiap tahunnya dan semua pendataan merupakan pasien rawat inap.

Mengingat masih cukup tingginya angka kejadian kasus balita dengan ISPA sedang dan bila tidak tertangani dengan baik dapat menyebabkan ISPA berat, maka penulis tertarik untuk melaksanakan

studi kasus dengan judul “**Manajemen Asuhan Kebidanan Berkelanjutan pada Balita Usia 1 Tahun 11 Bulan Dengan Ispa Ringan Di RSUD Syekh Yusuf Gowa 29 Agustus – 24 Oktober Tahun 2022**”.

B. Ruang Lingkup Pembahasan

Ruang lingkup pembahasan Karya Tulis Ilmiah ini meliputi Manajemen asuhan kebidanan pada Balita dengan Ispa.

C. Tujuan Penulisan

1. Tujuan Umum

Dapat dilaksanakan Asuhan Kebidanan pada bayi dan balita dengan infeksi saluran pernapasan akut (ISPA) dengan menggunakan pendekatan manajemen asuhan kebidanan sesuai dengan wewenang bidan.

2. Tujuan Khusus

- a. Dapat mengkaji data subyektif dan data obyektif balita sakit pada anak dengan Infeksi Saluran Pernafasan Akut (ISPA) secara lengkap dan sistematis di RSUD Syekh Yusuf Kab. Gowa Tahun 2022.
- b. Dapat menginterpretasikan data meliputi diagnosa kebidanan, masalah, kebutuhan pada kasus pada anak dengan Infeksi Saluran Pernafasan Akut (ISPA) di RSUD Syekh Yusuf Kab. Gowa Tahun 2022.

- c. Dapat mengidentifikasi kebutuhan terhadap tindakan segera pada anak dengan Infeksi Saluran Pernafasan Akut (ISPA) di RSUD Syekh Yusuf Kab. Gowa Tahun 2022.
- d. Dapat melakukan antisipasi tindakan pada anak dengan Infeksi Saluran Pernafasan Akut (ISPA) di RSUD Syekh Yusuf Kab. Gowa Tahun 2022.
- e. Dapat merencanakan asuhan kebidanan balita sakit pada anak dengan Infeksi Saluran Pernafasan Akut (ISPA) di RSUD Syekh Yusuf Kab. Gowa Tahun 2022.
- f. Dapat melaksanakan tindakan asuhan kebidanan balita sakit pada anak dengan Infeksi Saluran Pernafasan Akut (ISPA) di RSUD Syekh Yusuf Kab. Gowa Tahun 2022.
- g. Dapat mengevaluasi asuhan kebidanan balita sakit yang diberikan pada anak dengan Infeksi Saluran Pernafasan Akut (ISPA) di RSUD Syekh Yusuf Kab. Gowa Tahun 2022.
- h. Dapat melakukan pendokumentasian hasil tindakan yang telah dilakukan pada anak dengan Infeksi Saluran Pernafasan Akut (ISPA) di RSUD Syekh Yusuf Kab. Gowa Tahun 2022.

D. Manfaat Penulisan

Adapun manfaat penelitian pada kasus ini yaitu:

1. Manfaat Praktis

Sebagai salah satu persyaratan dalam menyelesaikan ujian akhir program diploma Kebidanan Universitas Islam Negeri Alauddin

Makassar.

2. Manfaat Ilmiah

Diharapkan penulisan ini dapat menjadi sumber informasi, menambah pengetahuan serta sebagai bahan acuan bagi penulis selanjutnya.

3. Manfaat bagi Institusi

Diharapkan karya tulis ilmiah ini dapat dijadikan sebagai bahan acuan bagi institusi pendidikan dalam penyusunan Karya Tulis Ilmiah selanjutnya.

4. Manfaat bagi penulis

Meningkatkan pengetahuan dan keterampilan bagi penulis dalam penerapan Asuhan Kebidanan pada Bayi dan Balita Dengan Ispa. Penulisan ini juga merupakan pengalaman yang berharga karena dapat meningkatkan pengetahuan dan menambah wawasan tentang Bayi dan Balita dengan kasus Ispa.

5. Manfaat bagi pembaca

Sebagai sumber informasi dan ilmu pengetahuan bagi para pembaca tentang Manajemen Asuhan Kebidanan pada Bayi dan Balita dengan Ispa.

E. Metode Penulisan

1. Studi Kepustakaan

Dalam penulisan karya tulis ilmiah ini, metode yang digunakan adalah Penulis mempelajari buku-buku, literatur, dan media internet

berhubungan dengan Ispa pada Balita.

2. Studi Kasus

Penulis melakukan penelitian ini dengan menggunakan pendekatan proses manajemen asuhan kebidanan oleh Helen Varney, dengan 7 tujuh langkah yang meliputi: identifikasi data dasar, identifikasi diagnosa atau masalah aktual, identifikasi diagnosa masalah potensial, tindakan segera kolaborasi, rencana asuhan intervensi, implentasi dan evaluasi hasil asuhan kebidanan yang diberikan serta mendokumentasikan dengan Ispa. Dalam pengumpulan data, pengkajian ini menggunakan tehnik antara lain :

a. Anamnesa

Peneliti mengadakan tanya jawab dengan klien dan terlihat guna mendapatkan data yang diperlukan untuk memberikan asuhan kebidanan pada klien tersebut.

b. Pemeriksaan Fisik

Dilakukan secara sistematis dapat berupa eritema, dan edema mukosa nasal, rhinorrhea, halitosis, dan demam.

3. Studi Dokumentasi

Studi yang mempelajari status kesehatan klien yang bersumber dari catatan, bidan, dan perawat yang dapat memberi kontribusi dan menyelesaikan karya tulis ilmiah ini.

4. Diskusi

Penulis melakukan diskusi dengan klien, keluarga klien, dosen pembimbing baik lahan maupun institusi yang membantu untuk kelancaran penyusunan karya tulis ilmiah ini.

F. Sistematika Penulisan

Adapun sistematika penulisan yang digunakan untuk menulis karya tulis ilmiah ini yaitu:

BAB I yaitu pendahuluan, akan menguraikan tentang latar belakang masalah, ruang lingkup penulisan, tujuan penulisan, manfaat penulisan, metode penulisan serta sistematika penulisan.

BAB II yaitu tinjauan pustaka, yang akan menguraikan tentang tinjauan khusus tentang perimenopause, tinjauan islam tentang perimenopause dengan oligomenorea, dan proses manajemen asuhan kebidanan hingga pendokumentasian asuhan kebidanan.


BAB III yaitu studi kasus akan menguraikan tentang 7 langkah varney yaitu identifikasi data dasar, identifikasi diagnosa/masalah aktual, identifikasi diagnosa masalah potensial, tindakan segera dan kolaborasi, rencana tindakan/intervensi, implementasi dan evaluasi, serta melakukan pendokumentasian (SOAP).


BAB IV yaitu pembahasan, akan membahas tentang perbandingan kesenjangan antara teori dan asuhan kebidanan serta praktek yang

dilaksanakan di RSUD Syekh Yusuf Gowa dalam memberikan asuhan kebidanan pada balita usia 1 tahun 11 bulan dengan Ispa Ringan.

BAB V yaitu penutupan akan memberikan kesimpulan dan saran dari asuhan yang telah dilakukan semua temuan serta pengetahuan yang didapatkan dari hasil asuhan.

Kemudian selanjutnya daftar pustaka, bagian ini memuat daftar literatur ilmiah yang telah ditelaah dan dijadikan rujukan dalam penulisan.





UNIVERSITAS ISLAM NEGERI
ALAUDDIN
M A K A S S A R

BAB II

TINJAUAN PUSTAKA

A. *Tinjauan Pustaka Tentang Bayi dan Balita*

1. **Pengertian Bayi dan Balita**

a. **Bayi**

Bayi baru lahir adalah masa kehidupan neonatus pertama di luar rahim sampai dengan usia 28 hari dimana terjadi perubahan yang sangat besar dari kehidupan di dalam rahim menjadi di luar rahim. Pada masa ini terjadi pematangan organ hampir di semua sistem (Cunningham, 2018) . Bayi baru lahir normal adalah bayi yang lahir dengan umur kehamilan 37 minggu sampai 42 minggu dan berat lahir 2500 gram sampai 4000 gram (Manuaba, 1998)

Ciri-ciri bayi baru lahir normal adalah lahir *aterm* antara 37-42 minggu, berat badan 2500-4000 gram, panjang lahir 48-52 cm, lingkar dada 30-38 cm, lingkar kepala 33-35 cm, lingkar lengan 11-12 cm, frekuensi denyut jantung 120- 160 kali permenit, kulit kemerah-merahan dan licin karena jaringan subkutan yang cukup, rambut lanugo tidak terlihat dan rambut kepala biasanya telah sempurna, kuku agak panjang dan lemas, nilai *Appearance Pulse Grimace Activity Respiration* (APGAR)>7, gerakan aktif, bayi langsung menangis kuat,

genetalia pada laki-laki kematangan ditandai dengan testis yang berada pada skrotum dan penis yang berlubang sedangkan genetalia pada perempuan kematangan ditandai dengan labia mayora menutupi labia minora, refleks rooting susu terbentuk dengan baik, refleks sucking sudah terbentuk dengan baik (Armini et al., 2019).

Masa bayi dimulai dari usia 0-12 bulan yang ditandai dengan pertumbuhan dan perubahan fisik yang cepat disertai dengan pertumbuhan dalam kebutuhan zat gizi. Selama periode ini, bayi sepenuhnya tergantung pada perawatan dan pemberian makan oleh ibunya.

Tahapan pertumbuhan pada masa bayi dibagi menjadi masa neonatus dengan usia 0-28 hari dan masa pasca neonatus dengan usia 29 hari – 12 bulan. Masa bayi merupakan bulan pertama kehidupan kritis karena bayi akan mengalami adaptasi terhadap lingkungan, perubahan, sirkulasi darah, serta mulai berfungsinya organ-organ tubuh, dan pada pasca neonates bayi akan mengalami pertumbuhan yang sangat cepat.

b) Balita

Balita adalah kelompok anak yang berada pada rentang usia 0-5 (Adriani dan Wirjatmadi, 2016). Menurut Prasetyowati (2017), masa balita merupakan periode penting dalam proses tumbuh

kembang manusia dikarenakan tumbuh kembang berlangsung cepat. Perkembangan dan pertumbuhan di masa balita menjadi faktor keberhasilan pertumbuhan dan perkembangan anak di masa mendatang. Usia anak balita yaitu di atas satu tahun atau lebih sering dikenal dengan anak yang berusia dibawah lima tahun. Istilah umum balita untuk anak berusia 1-3 tahun (batita) serta anak berusia 3-5 tahun (prasekolah) (Adzania et al., 2022).

Balita adalah yang usianya antara 1-5 tahun (Maryunani, 2016). Balita adalah anak dengan usi dibawah 5 tahun dengan karakteristik pertumbuhan yakni pertumbuhan cepat pada umur 0-1 tahun dimana umur 5 bulan berat badan naik 2x berat badan lahir, dan 3x berat badan lahir pada umur 1 tahun dan menjadi 4x pada umur 2 tahun .

Balita yaitu anak yang berusia dibawah 5 tahun merupakan generasi yang perlu mendapat perhatian disebabkan oleh beberapa hal:

- a) Balita merupakan generasi dan modal dasar untuk kelangsungan hidup bangsa.
- b) Balita amat Peka terhadap penyakit.
- c) Tingka kematian balita masih tinggi.

Balita diharapkan tumbuh dan berkembang dalam keadaan sehat jasmani, social dan bukan hanya bebas dari penyakit dan kelemahan.

Masalah kesehatan balita merupakan masalah Nasional, mengingat angka kesakitan dan angka kematian pada balita masih cukup tinggi. Angka kesakitan mencerminkan keadaan yang sesungguhnya karena penyebab utamanya berhubungan erat dengan factor lingkungan (perumahan, kebersihan lingkungan, dan polusi udara), kemiskinan, kurang gizi, penyakit infeksi dan pelayanan kesehatan.

Pneumonia merupakan pembunuh utama anak dibawah usia lima tahun (Balita) di dunia, lebih banyak dibandingkan dengan penyakit lain seperti AIDS, Malaria dan Campak. Namun, belum banyak perhatian terhadap penyakit ini. Di dunia, dari 9 juta kematian Balita lebih dari 2 juta Balita meninggal setiap tahun akibat pneumonia atau sama dengan 4 Balita meninggal setiap menitnya. beberapa factor penyebab kematian maupun yang berperan dalam proses tumbuh kembangnya balita yaitu :

1. Diare
 2. Penyakit yang dapat dicegah dengan Imunisasi
 3. Infeksi Saluran Pernapasan Akut.
2. Pertumbuhan bayi dan balita
 - a. Pertumbuhan Bayi

Pertumbuhan berkaitan dengan perubahan dalam besar, jumlah, ukuran, dan fungsi tingkat sel, organ maupun individu, yang diukur dengan ukuran berat (gram, pound, kilogram), ukuran panjang (cm, meter), umur tulang dan keseimbangan metabolic (retensi kalsium dan nitrogen tubuh). Pertumbuhan fisik merupakan hal yang kuantitatif, yang dapat diukur. Indikator ukuran pertumbuhan meliputi perubahan tinggi dan berat badan, gigi, struktur skelet, dan karakteristik seksual.

Pertumbuhan pada masa anak-anak mengalami perbedaan yang bervariasi sesuai dengan bertambahnya usia anak. Secara umum, pertumbuhan fisik dimulai dari arah kepala ke kaki (*cephalokaudal*). Kematangan pertumbuhan tubuh pada bagian kepala berlangsung lebih dahulu, kemudian secara berangsur - angsuran diikuti oleh tubuh bagian bawah. Selanjutnya, pertumbuhan bagian bawah akan bertambah secara teratur.

- b. Pertumbuhan Balita

Soetjningsih (2017) menjelaskan tumbuh kembang adalah suatu proses yang berkelanjutan dari konsepsi sampai dewasa yang dipengaruhi oleh faktor genetik dan lingkungan. Pertumbuhan paling cepat terjadi pada masa janin, usia 0-1 tahun dan masa pubertas. Sedangkan tumbuh kembang yang dapat dengan mudah diamati pada masa balita. Pada saat tumbuh kembang setiap anak mempunyai pola perkembangan yang sama, akan tetapi kecepatannya berbeda.

Pada masa balita termasuk kelompok umur paling rawan terhadap kekurangan energi dan protein, asupan zat gizi yang baik sangat diperlukan untuk proses pertumbuhan dan perkembangan. Zat gizi yang baik adalah zat-zat gizi yang berkualitas tinggi dan jumlahnya mencukupi kebutuhan. Apabila zat gizi tubuh tidak terpenuhi dapat menyebabkan beberapa dampak yang serius, contohnya gagal dalam pertumbuhan fisik serta perkembangan yang tidak optimal (Waryana, 2016).

Perkembangan Balita dijelaskan tubuh kembang anak bayi/ balita/ tua. dalam QS : Al-Ghafir/40: 67, yang berbunyi:

هُوَ الَّذِي خَلَقَكُمْ مِنْ نُرَابٍ ثُمَّ مِنْ نُطْفَةٍ ثُمَّ مِنْ عَلَقَةٍ ثُمَّ يُخْرِجُكُمْ طِفْلًا ثُمَّ لِتَبْلُغُوا أَشُدَّكُمْ ثُمَّ لِنَكُونُكُمْ
شُيُوخًا وَمِنْكُمْ مَنْ يُنْفِقُ مِنْ قَبْلِ وَلِتَبْلُغُوا أَجَلًا مُّسَمًّى وَلِعَلَّكُمْ تَعْقِلُونَ

Terjemahnya :

"Dialah yang menciptakan kamu dari tanah kemudian dari setetes air mani, sesudah itu dari segumpal darah, kemudian dilahirkannya kamu seorang anak/balita, kemudian (dibiarkan kamu hidup) supaya kamu sampai ke masa dewasa, kemudian kamu dibiarkan kamu sampai tua, diantara kamu ada yang diwafatkan sebelum itu. (kami perbuat demikian) supaya kamu sampai kepada ajal yang ditentukan dan supaya kamu memahaminya." (Kementrian Agama RI, 2019).

Berdasarkan tafsir Al-Misbah ayat di atas menjelaskan bahwa Tuhan menciptakan seorang manusia melalui tahap mulai dari bayi/balita sampai kita dewasa. tetapi diantara sebagian manusia diwafatkan sebelum dewasa/tua. Penyebab utama sehingga mengakibatkan kematian seorang anak sebelum dewasa adalah faktor kesehatan atau adanya penyakit seperti kasus ISPA pada anaka balita yang banyak terjadi pada saat sekarang ini (Herman, 2016).

Ayat ini menjelaskan bahwa Tuhan yang disembah itu adalah Tuhan yang hidup kekal, yang tidak pernah mati. Dialah yang menghidupkan dan mematikan makhluk-Nya, selain dari pada-Nya tidak pantas disembah. Oleh karena itu, murnikanlah ketundukan dan ketaatan hanya kepada-Nya saja, jangan sekali-kali mempersekutukan-Nya dengan sesuatu pun.

3. Manfaat ASI Eksklusif

Menurut Diana Damayanti (2019), manfaat ASI eksklusif sebagai berikut:

a) Manfaat ASI bagi bayi

Bagi bayi ASI bermanfaat sebagai nutrisi yang penting dan mendasar yang dibutuhkan oleh bayi, dapat meningkatkan daya tahan tubuh, menurunkan mortalitas, resiko penyakit kronis atau akut, meningkatkan kecerdasan, mengandung asam lemak yang diperlukan untuk pertumbuhan, dan untuk menunjang perkembangan motorik, dapat mengurangi risiko infeksi lambung dan usus, sembelit, serta alergi, (Roesli, 2017).

b) Manfaat ASI bagi ibu

Mengurangi perdarahan post partum dan mengecilkan rahim yang disebabkan kadar oksitosin meningkat sehingga menyebabkan vasokonstriksi pembuluh darah. Membuat tubuh cepat langsing karena lemak yang tertimbun selama hamil akan diambil karena selama menyusui akan banyak mengeluarkan energi, dan mengurangi kemungkinan menderita kanker (Aryono, 2016).

4. Komplikasi Bayi

Soliha (2008), komplikasi langsung yang dapat terjadi pada bayi antara lain:

a. Hipotermia

Dalam kandungan, bayi berada dalam suhu lingkungan yang normal dan stabil yaitu 36-37 derajat celcius. Suhu memberikan pengaruh pada panas tubuh bayi, hipotermi dapat terjadi karena kemampuan untuk mempertahankan panas dan kesanggupan menambah produksi panas sangat terbatas karena pertumbuhan otot-otot yang belum cukup memadai, lemak subkutan yang sedikit, belum matangnya system saraf pengatur suhu tubuh, luas permukaan tubuh relative lebih besar disbanding dengan berat badan sehingga mudan kehilangan panas. Hipotermi ditandai dengan suhu tubuh dibawah normal, kulit dingin, akral dingin, dan sianosis.

b. Hipoglikemia

Penyelidikan kadar gula darah 12 jam pertama menunjukkan bahwa hipoglikemia dapat terjadi sebanyak 50% pada bayi berat lahir rendah. Glukosa merupakan sumber utama energy selama masa janin. Kecepatan glukosa diambil janin tergantung dari kadar gula darah ibu karena terputusnya hubungan plasenta dengan dan

janin menyebabkan terhentinya pemberian glukosa. Bayi aterm dapat mempertahankan kadar gula darah 50-60 mg/dl selama 72 jam pertama, sedangkan bayi berat badan lahir rendah dalam kadar 40 mg/dl. Hal tersebut disebabkan caangan glikogen yang belum mencukupi. Hipoglikemia bila kadar gula rendah sama dnegan atau kurang dari 20 mg/dl.

c. Hiperbilirubinemia

Hal ini dapat terjadi karena belum maturitasnya fungsi hepar. Kurangna enzim glukorinil tranfarase sehingga konjugasi bilirubin indirek bilirubin direk belum sempurna, dan kadar albumin darah yang berperan dalam transportasi bilirubin dari jaringan ke hepar kurang. Kadar bilirubin normal pada bayi berat lahir rendah 10 mg/dl. Hiperbilirubinemia pada bayi berat lahir rendah bila tidak segera diatasi dapat menjadi kern icterus yang akan menimbulkan gejala yang permanen. Tanda klinis hiperbilirubinemia antara lain adalah sclera, puncak hidung, sekitar mulut, dada, perut, dan ekstremitas berwarna kuning, latargi, kemampuan mengisapmenurun, kejang

d. Sindroma Gawat Nafas

Ketidakefektifan pernafasan pada bayi berat lahir rendah dapat disebabkan belum sempurnanya pembentukan membrane

hilain surfaktan paru yang merupakan suatu zat yang dapat menurunkan tegangan dinding alveoli paru. Pertumbuhan surfaktan paru mencapai maksimum pada minggu ke-35 kehamilan. Defisiensi surfaktan menyebabkan gangguan ketidakmampuan paru untuk mempertahankan kestabilannya. Alveolus akan kembali kolaps setiap akhir ekspirasi sehingga untuk pernafasan berikutnya dibutuhkan tekanan negative intratoraks yang lebih besar disertai usaha inspirasi yang kuat.

e. Perdarahan Intracranial

Pada bayi berat lahir rendah pembuluh darah masih sangat rapuh sehingga mudah pecah. Perdarahan intracranial dapat terjadi karena trauma lahir, disseminated intravascular coagulopathy atau trombositopenia idiopatik. Matriks germinal epidural yang kaya pembuluh darah merupakan wilayah yang sangat rentan terhadap perdarahan selama minggu pertama kehidupan. Tanda klinis perdarahan intracranial antara lain, kegagalan umum untuk bergerak normal, reflex motoric menurun atau tidak ada, tonus otot menurun, latargi, pucat atau sianosis, apnea, kegagalan menetek dengan baik, meuntah yang kuat, tangisan bernada tinggi dengan tajam, kejang (Kartika, 2016)

f. Rentan Terhadap Infeksi

Pemindahan substansi kekebalan dari ibu ke janin terjadi pada minggu terakhir masa kehamilan. Bayi berat lahir rendah mudah terkena infeksi karena imunitas humoral dan seluler masih kurang hingga bayi mudah menderita infeksi. Selain itu, kulit dan selaput lendir membrane tidak memiliki perlindungan seperti bayi cukup bulan.

g. Kerusakan Integritas Kulit

Hal ini disebabkan karena lemak subkutan kurang atau sedikit. Struktur kulit yang belum matang dan rapuh. Sensitivitas yang kurang akan memudahkan terjadinya kerusakan integritas kulit, terutama pada daerah yang sering tertekan dalam waktu lama. Pemakaian plester dapat mengakibatkan kulit bayi lecet atau bahkan lapisan atas ikut terangkat.

h. Lingkungan dan Iklim Global

Pencemaran lingkungan seperti asap karena kebakaran hutan, gas buang sarana transportasi dan polusi udara dalam rumah merupakan ancaman kesehatan terutama penyakit ISPA. Demikian pula perubahan iklim global terutama suhu, kelembaban, curah hujan, merupakan beban ganda dalam pemberantasan penyakit ISPA.

ISPA dan Pneumonia sangat rentan terjadi pada bayi dan Balita. Daya tahan tubuh dan juga polusi menjadi faktor pendukung terjadinya ISPA, seperti contohnya ISPA bagian atas seperti Batuk dan Pilek yang umumnya terjadi karena ketahanan tubuh kurang. dr. Ina Aniati menghimbau kepada masyarakat untuk menjaga ketahanan tubuhnya melalui konsumsi makanan bergizi dan melindungi diri dari bahaya polusi, dan bagi para orang tua yang memiliki Balita agar menghindarkan Balitanya dari asap rokok atau pun polusi berlebih.

Dalam kitab suci Al-Qur'an dijelaskan pula mengenai tentang pencemaran lingkungan yang mengakibatkan terjadinya polusi udara sehingga menimbulkan masalah kesehatan seperti penyakit ISPA, dan itu sebagian besar dari ulah tangan manusia sendiri. Sebagaimana firman Allah SWT surah Ar-Ruum/30:41, yang berbunyi:

ظَهَرَ الْفَسَادُ فِي الْبَرِّ وَالْبَحْرِ بِمَا كَسَبَتْ أَيْدِي النَّاسِ لِيُذِيقَهُمْ بَعْضَ الَّذِي عَمِلُوا
لَعَلَّهُمْ يَرْجِعُونَ

Terjemahnya :

"Telah nampak kerusakan di darat dan di laut disebabkan karena perbuatan tangan manusia, supaya Allah merasakan kepada mereka sebahagian dari (akibat) perbuatan mereka, agar mereka kembali (ke jalan yang benar)". (Kementerian Agama RI, 2019).

Berdasarkan tafsir mengenai Q.S Ar Ruum/ 41 yakni menunjukkan bahwa apa yang diberikan Allah kepada manusia, sesuai dengan ukuran yang diberikan Allah, yang berarti harus dijaga. Atas dasar kedudukan manusia sebagai khalifah di muka bumi ini dengan kewajiban dan tanggung jawabnya terhadap lingkungan sebagai konsekuensi nikmat yang diberikan Allah Tuhan yang maha Pengasih dan maha Penyayang kepada manusia, sebagaimana tampak dari ayat di atas, yang patut disyukuri dan dilindungi serta di junjung tinggi manusia yang perlu meningkatkan kesadaran lingkungan. Tetapi manusia sebagai khalifah terkadang lupa posisi mereka yang menyebabkan kerusakan yang ada di muka bumi baik di darat maupun di laut.

Relevansi antara ayat dengan ISPA yaitu selain diciptakan untuk menyembah Allah, manusia juga ditugaskan untuk menjadi khalifah di bumi. Sebagai khalifah manusia bertugas untuk memanfaatkan dan memelihara alam. Namun akibat keserakahan dan tabiat-tabiat buruk manusia, lingkungan menjadi rusak dan kita sendiri yang menanggung akibatnya.

Isi kandungan Surah Ar Ruum/ 41 mengatakan bahwa kerusakan yang terjadi merupakan akibat dari perbuatan tangan

manusia. Ia memberi petunjuk bahwa orang-orang yang hidup sebelumnya juga pernah melakukan kesalahan yang sama.

Karena perbuatan buruk tersebut Allah SWT menimpakan azab kepada mereka. Oleh sebab itu umat Islam diperintahkan untuk menjadikan peristiwa tersebut sebagai pelajaran. Umat-umat di masa lalu binasa karena keingkaran mereka kepada Allah serta berbuat onar terhadap sesama manusia dan lingkungan.

Keserakahan dan perlakuan buruk sebagian manusia terhadap alam dapat menyengsarakan manusia itu sendiri. Tanah longsor, banjir, kekeringan, tata ruang daerah yang tidak karuan dan udara serta air yang tercemar adalah buah kelakuan manusia yang justru merugikan manusia dan makhluk hidup lainnya. Islam mengajarkan agar umat manusia senantiasa menjaga lingkungan, seperti rehabilitasi SDA berupa hutan, tanah dan air yang rusak perlu ditingkatkan lagi. Pendayagunaan daerah pantai wilayah laut dan kawasan udara perlu dilanjutkan dan makin ditingkatkan tanpa merusak mutu dan kelestarian lingkungan hidup.

Allah SWT melarang umat manusia berbuat kerusakan di muka bumi karena selain untuk beribadah kepada Allah,

manusia juga diciptakanlah sebagai khalifah di muka bumi, yang memiliki tugas untuk memanfaatkan, mengelola dan memelihara alam semesta. Allah telah menciptakan alam semesta untuk kepentingan dan kesejahteraan semua makhluk Nya, khususnya manusia.

B. Tinjauan Pustaka Tentang Ispa Pada Bayi dan Balita

1. Pengertian ISPA

- a) Menurut WHO, Ispa adalah penyakit menular dari saluran pernapasan atas atau bawah yang dapat menimbulkan berbagai spektrum penyakit berkisar dari infeksi ringan sampai penyakit yang parah dan mematikan, tergantung pada patogen penyebabnya, faktor penjamu dan faktor lingkungan. Penyakit ISPA adalah penyebab utama morbiditas dan mortalitas penyakit menular di dunia. Penyakit ISPA juga penyebab utama kematian terbesar ketiga di dunia dan pembunuh utama di Negara berpenghasilan rendah dan menengah. Kematian akibat penyakit ISPA sepuluh sampai lima puluh kali di Negara berkembang dari pada Negara maju. ISPA termasuk golongan *Air Borne Disease* yang penularan penyakitnya melalui udara. Patogen yang masuk dan menginfeksi saluran pernafasan dan menyebabkan inflamasi (Lubis Ira, dkk. 2019).

- b) Ispa dapat disebabkan oleh berbagai macam organisme, namun yang terbanyak adalah infeksi yang disebabkan oleh virus dan bakteri. Virus merupakan penyebab terbanyak Ispa seperti rhinitis, sinusitis, faringitis, tonsilitis, dan laringitis. Hampir 90% dari infeksi tersebut disebabkan oleh virus dan hanya sebagian disebabkan oleh bakteri (Tandi, 2018).
- c) Infeksi saluran pernapasan akut (ISPA) adalah penyakit infeksi yang menyerang salah satu bagian atau lebih dari saluran napas, mulai dari hidung (saluran atas) hingga alveoli (saluran bawah) termasuk jaringan andeksanya, seperti sinus rongga telinga tengah, dan pleura. Ispa merupakan infeksi saluran pernapasan yang berlangsung selama 14 hari. Infeksi saluran pernapasan akut (ISPA) merupakan penyakit yang banyak dijumpai pada balita dan anak-anak mulai dari ISPA ringan sampai berat. ISPA yang berat jika masuk kedalam jaringan paru-paru akan menyebabkan Pneumonia. Pneumonia merupakan penyakit infeksi yang dapat menyebabkan kematian terutama pada anak-anak (Jalil, 2018).
- d) Infeksi Saluran Pernapasan Akut (ISPA) adalah infeksi akut yang melibatkan organ saluran pernafasan bagian atas dan saluran pernafasan bagian bawah. Infeksi ini disebabkan oleh virus, jamur, dan bakteri. Ispa akan menyerang host, apabila ketahanan tubuh

(immunologi) menurun. Penyakit Ispa ini paling banyak di temukan pada anak di bawah lima tahun karena pada kelompok usia ini adalah kelompok yang memiliki sistem kekebalan tubuh yang masih rentan terhadap berbagai penyakit (Karundeng Y.M, *et al.* 2016).

e) Infeksi saluran pernafasan akut (ISPA) adalah penyakit saluran pernafasan atas atau bawah yang dapat menimbulkan berbagai penyakit yaitu dari penyakit tanpa gejala atau infeksi ringan sampai penyakit yang parah dan mematikan. Ispa dapat menyerang jaringan alveoli yang berada di paru-paru dan mempunyai gejala seperti batuk dan sesak napas (Arsin dkk, 2020).

Akan tetapi dalam Al-Qur'an telah dijelaskan bahwa setiap penyakit ada pengobatan/ pencegahannya firman Allah dalam Surah Al-Isra/17:82.

وَنُنَزِّلُ مِنَ الْقُرْآنِ مَا هُوَ شِفَاءٌ وَرَحْمَةٌ لِّلْمُؤْمِنِينَ وَلَا يَزِيدُ الظَّالِمِينَ إِلَّا خَسَارًا

Terjemahnya:

“Dan kami turunkan dari Al-Qur'an suatu yang menjadi penawar dan rahmat bagi orang-orang yang beriman dan Al-Qur'an itu tidaklah menambah bagi orang-orang yang salim selain kerugian”. (Kementrian Agama RI, 2019).

Berdasarkan tafsir diatas sesuai janji Allah bahwa Allah akan memberikan kesembuhan jika sebuah obat sesuai dengan penyakitnya. Jika ketersediaan obat baik, maka pasien akan menerima obat sesuai dengan kebutuhan sehingga pengobatan yang rasional dapat tercapai.

Maka dari itu ketersediaan obat yang baik di Unit Pelayanan Kesehatan sangat dibutuhkan.

Al-Qur'an merupakan obat yang paling sempurna untuk semua macam penyakit jiwa maupun penyakit badan, penyakit dunia dan juga penyakit akhirat. Jika pengobatan dengan Al-Qur'an dilakukan dengan cara yang sempurna, penuh keyakinan dan iman yang kuat serta melengkapinya syarat-syaratnya, maka seseorang itu tidak akan pernah lama menderita penyakit.

Betapa tidak penyakit tidak akan sanggup menangguhkan kalamullah (Al-Qur'an), yang jika diturunkan ke puncak gunung maka gunung itu akan menggeletar dan jika diturunkan ke bumi maka bumi pun akan berkeping-keping. Lagi pula, penyakit jasmani dan penyakit rohani apakah dan yang bagaimanakah, yang tidak diterangkan dalam Al-Qur'an cara pengobatan dan pencegahannya.

Setiap penyakit pasti ada obatnya, apabila obatnya itu digunakan untuk mengobatinya, maka dapat memperoleh kesembuhan atas izin Allah SWT (HR. Muslim). Bahkan Allah SWT tidak akan menurunkan penyakit kecuali juga menurunkan obatnya, sebagaimana hadits yang diriwayatkan oleh Abu Hurairah RA dari Nabi SAW bersabda: Allah SWT tidak menurunkan sakit, kecuali juga menurunkan obatnya (HR. Bukhari).

2. Jenis - Jenis ISPA

Menurut Halimah (2019) klasifikasi ISPA dapat dikelompokkan berdasarkan golongannya dan golongan umur yaitu:

a. ISPA berdasarkan golongannya :

- 1) Pneumonia yaitu proses infeksi akut yang mengenai jaringan paru-paru (alveoli).
- 2) Bukan pneumonia meliputi batuk pilek biasa (*common cold*), radang tenggorokan (*pharyngitis*), tonsilitisi dan infeksi telinga (otomatis media).

b. ISPA dikelompokkan berdasarkan golongan umur yaitu :

1. Untuk anak usia 2-59 bulan :

a) Bukan Pneumonia bila frekuensi pernapasan kurang dari 50 kali permenit untuk usia 2-11 bulan dan kurang dari 40 kali permenit untuk usia 12-59 bulan, serta tidak ada tarikan pada dinding dada.

b) Pheumonia yaitu ditandai dengan nafas cepat (frekuensi pernafasan sama atau lebih dari 50 kali permenit untuk usia 2-11 bulan dan frekuensi pernafasan sama atau lebih dari 40 kali permenit untuk usia 12-59 bulan), serta tidak ada tarikan pada dinding dada.

c) Pneumonia berat yaitu adanya batuk dan nafas cepat (*fast breathing*) dan tarikan dinding pada bagian bawah ke arah dalam (*severe chest indrawing*).

2. Untuk anak usia kurang dari 2 (dua) bulan :

a) Bukan Pneumonia yaitu frekuensi pernafasan kurang dari 60 kali permenit dan tidak ada tarikan dinding dada.

b) Pneumonia berat yaitu frekuensi sama atau lebih dari 60 kali permenit (*fast breathing*) atau adanya tarikan dinding dada tanpa nafas cepat.

3. Etiologi ISPA

Etiologi ISPA terdiri lebih dari 300 jenis bakteri, virus dan riketsia. Bakteri penyebab ISPA antara lain dari genus *Streptokokus*, *Stafilokokus*, *Pneumokokus*, *Hemofillus*, *Bordetelia* dan *Korinebakterium* dan virus penyebab ISPA antara lain adalah golongan *Miksovirus*, *Adnovirus*, *Koronavirus*, *Pikornavirus*, *Mikoplasma*, *Herpesvirus* (Pitriani, 2020). ISPA yaitu infeksi yang disebabkan oleh mikroorganisme distruktur saluran napas atas yang tidak berfungsi untuk pertukaran gas, termasuk rongga hidung, faring dan laring, yang dikenal dengan ISPA antara lain pilek, faringitis (radang tenggorokan), laringitis dan influenza tanpa komplikasi (Fatmawati, 2018).

Terjadinya ISPA tentu dipengaruhi oleh banyak faktor, yaitu kondisi lingkungan (polutan udara seperti asap rokok dan asap bahan bakar memasak, kepadatan anggota keluarga, kondisi ventilasi rumah kelembaban, kebersihan, musim, suhu), ketersediaan dan efektifitas pelayanan kesehatan serta langkahlangkah pencegahan infeksi untuk pencegahan penyebaran (vaksin, akses terhadap fasilitas pelayanan kesehatan, kapasitas ruang isolasi), factor penjamu (usia, kebiasaan merokok, kemampuan penjamu menularkan infeksi, status gizi, infeksi sebelumnya atau infeksi serentak yang disebabkan oleh pathogen lain, kondisi kesehatan umum) dan karakteristik pathogen (cara penularan, daya tular, faktor virulensi misalnya gen, jumlah atau dosis mikroba). Kondisi lingkungan yang berpotensi menjadi faktor firiko ispa adalah lingkungan yang banyak tercemar oleh asap kendaraan bermotor, bahan bakar minyak, asap hasil pembakaran serta benda asing seperti mainan plastik kecil (Rosana, 2016).

4. Tanda dan Gejala ISPA

Tanda dan gejala ISPA biasanya muncul dengan cepat, yaitu dalam beberapa jam sampai beberapa hari. Penyakit ISPA pada balita dapat menimbulkan bermacam macam tanda dan gejala. Tanda dan gejala ISPA seperti batuk, kesulitan bernapas, sakittenggorokan, pilek, sakit telinga dan demam (Rosana, 2016).

Gejala ISPA berdasarkan tingkat keparahan adalah sebagai berikut (Rosana, 2016) :

a. Gejala dari ISPA ringan

Seseorang balita dinyatakan menderita ISPA ringan jika ditemukan satu atau lebih gejala-gejala sebagai berikut :

- 1) Batuk.
- 2) Serak, yaitu anak bersuara parau pada waktu mengeluarkan suara (pada waktuberbicara atau menangis).
- 3) Pilek, yaitu mengeluarkan lendir atau ingus dari hidung.
- 4) Panas atau demam, suhu badan lebih dari 37°C.

b. Gejala dari ISPA sedang

Seseorang balita dinyatakan menderita ISPA sedang jika dijumpai gejala dari ISPA ringan disertai satu atau lebih gejala-gejala sebagai berikut:

1. Pernapasan cepat (fast breathing) sesuai umur yaitu :untuk kelompok umur kurangdari 2 bulan frekuensi nafas 60 kali per menit atau lebih untuk umur 2 -< 5 tahun.
2. Suhu tubuh lebih dari 39°C.
3. Tenggorokan berwarna merah.
4. Timbul bercak-bercak merah pada kulit menyerupai bercak campak.

5. Telinga sakit atau mengeluarkan nanah dari lubang telinga.
6. Pernapasan berbunyi seperti mengorok (mendengkur).

c. Gejala dari ISPA berat

Seseorang balita dinyatakan menderita ISPA berat jika dijumpai gejala - gejala ISPA ringan atau ISPA sedang disertai satu atau lebih gejala-gejala sebagai berikut :

1. Bibir atau kulit membiru.
2. Anak tidak sadar atau kesadaran menurun.
3. Pernapasan berbunyi seperti mengorok dan anak tampak gelisah.
4. Sela iga tertarik ke dalam pada waktu bernafas.
5. Nadi cepat lebih dari 160 kali per menit atau tidak teraba.
6. Tenggorokan berwarna merah.

5. Faktor Resiko ISPA

Secara umum terdapat 3 (tiga) faktor resiko terjadinya ISPA, yaitu faktor lingkungan, faktor individu anak, serta perilaku (Maryunani, 2016).

1. Faktor Lingkungan

a. Pencemaran udara dalam rumah

Asap hasil pembakaran bahan bakar dan asap rokok dengan konsentrasi tinggi dapat merusak mekanisme pertahanan paru-paru sehingga dapat memudahkan timbulnya ISPA. Hal ini disebabkan karena bayi dan anak balita lebih lama berada di rumah

bersama dengan ibunya sehingga kemungkinan pencemaran tentunya akan lebih tinggi.

b. Ventilasi Rumah

Ventilasi adalah proses penyediaan udara atau pengarahannya ke atau dari ruangan baik secara alami maupun secara mekanis. Salah satu fungsi ventilasi adalah untuk mensuplai udara bersih yaitu udara yang mengandung kadar oksigen yang maksimum bagi pernafasan dan membebaskan udara ruangan dari bau-bau, debu maupun asap, dan zat-zat pencemar yang lainnya yang dapat mencemari udara.

2. Faktor Individu Anak

a. Berat badan lahir

Berat badan lahir digunakan untuk menentukan pertumbuhan dan perkembangan fisik dan mental pada masa balita. Bayi dengan berat badan lahir rendah (BBLR) mempunyai resiko kematian yang lebih tinggi dibanding dengan berat badan lahir normal, terutama pada bulan-bulan pertama kelahiran, karena pembentukan zat kekebalan tubuh kurang sempurna sehingga rentan terkena penyakit infeksi, terutama pneumonia dan sakit pernafasan lainnya.

b. Kebutuhan gizi

Kebutuhan gizi yang muncul sebagai faktor resiko yang penting untuk terjadinya ISPA. Terdapat beberapa penelitian yang telah membuktikan adanya hubungan antara gizi buruk dan infeksi paru, sehingga anak-anak yang gizi buruk sering mengalami pneumonia. Disamping itu adanya hubungan antara gizi buruk dan terjadinya campak dan infeksi virus berat lainnya serta dapat menurunkan daya tahan tubuh anak terhadap infeksi.

c. Status Imunisasi

Sebagian besar kematian ISPA berasal dari jenis ISPA yang berkembang dari penyakit yang dicegah dengan imunisasi seperti difteri, pertusis, campak, maka peningkatan cakupan imunisasi akan berperan besar dalam upaya pemberantasan ISPA. Untuk mengurangi faktor yang dapat meningkatkan mortalitas ISPA, maka diupayakan imunisasi lengkap. Bayi dan balita yang mempunyai status imunisasi lengkap bila menderita ISPA dapat diharapkan perkembangan penyakitnya tidak akan menjadi lebih berat.

d. Faktor Perilaku

Penanganan ISPA tingkat keluarga dapat digolongkan menjadi 3 (tiga) kategori, yaitu perawatan penunjang oleh ibu,

tindakan segera, dan pengamatan tentang perkembangan balita, pencarian pertolongan pada pelayanan kesehatan.

6. Komplikasi ISPA

Apabila penyakit ISPA tidak diobati dan jika disertai dengan malnutrisi, maka penyakit tersebut akan menjadi berat dan akan menyebabkan terjadinya bronkhitis, pneumonia, otitis media, sinusitis, gagal napas, cardiac arrest, syok dan sebagainya (Marni, 2016).

Komplikasi merupakan akibat dari invasi bakteri sinus pranasal dan bagian-bagian lain saluran pernafasan. Limfonodi servikalis dapat juga menjadi terlibat dan kadang-kadang bernanah, mastoiditis, selulitis peritonsiler, sinusitis, atau selulitis periorbital dapat terjadi. Komplikasi yang paling sering adalah otitis media, yang ditemukan pada bayi-bayi kecil sampai sebanyak 25 persennya. Kebanyakan, infeksi virus saluran pernafasan atas juga melibatkan saluran pernafasan bawah, dan pada banyak kasus, fungsi paru menurun walaupun gejala saluran pernafasan bawah tidak mencolok atau tidak ada.

Komplikasi yang dapat terjadi pada penyakit ISPA yaitu (Widoyono, 2018):

a. Infeksi pada paru

Kuman penyebab ISPA akan masuk kedalam sistem pernafasan

yaitu bronkus dan alveoli sehingga menginfeksi bronkus dan alveoli sehingga pasien akan sulit bernafas karena ada sumbatan pada jalan napas oleh penumpukan secret hasil produksi kuman pada rongga paru.

b. Infeksi selaput otak

Kuman juga mampu menjangkau selaput otak sehingga menginfeksi selaput otak dengan menumpukan cairan yang mampu mengakibatkan meningitis.

c. Penurunan kesadaran

Infeksi dan penumpukan cairan pada selaput otak menyebabkan terhambatnya suplay oksigen dan darah menuju otak sehingga otak kekurangan oksigen dan terjadilah hipoksia pada jaringan otak.

d. Kematian

Penanganan yang lambat dan tidak tepat pada pasien ISPA dapat memperlambat dan merusak seluruh fungsi tubuh oleh kuman sehingga pasien akan mengalami henti napas dan henti jantung.

7. Diagnosis ISPA

Peneliti yang dilakukan, diselesaikan melalui tahapan yang terbagi dalam empat tahapan, yaitu : (1) Analisis kebutuhan dan pengumpulan data berupa gejala penyakit ISPA, (2) Perancangan sistem (3) Implementasi sitem, (4) Pengujian sistem dan analisis hasil pengujian.

Tahap pertama: analisis kebutuhan dan pengumpulan data, yaitu mengumpulkan serta menganalisis gejala-gejala yang ditimbulkan oleh penyakit ISPA serta mengurutkan setiap gejala mulai dari gejala umum hingga ke gejala khusus: tahap kedua, perancangan sistem yang meliputi perancangan proses diagnosa penyakit ISPA dalam bentuk *flowchart*; tahap ketiga, implemementasi sistem, yaitu mengimplementasikan *automata* yang sudah dirancang ke dalam program, tahap keempat: pengujian dan analisis hasil pengujian, yaitu melakukan pengujian sistem serta analisis hasil pengujian sistem untuk melihat apakah aplikasi yang telah dibuat sudah sesuai dengan yang diharapkan atau tidak ada *error*.

8. Penanganan ISPA

Pelaksanaan manajemen terpadu balita sakit dalam penanganan penyakit infeksi saluran pernapasan akut (ISPA).

Penemuan dini penderita pneumonia dengan penatalaksanaan kasus yang benar merupakan strategi untuk mencapai dua dari tiga tujuan program (turunnya kematian karena pneumonia dan turunnya penggunaan antibiotic dan obat batuk yang kurang tepat pada pengobatan penyakit ISPA).

Pedoman penatalaksanaan kasus ISPA akan memberikan petunjuk standar pengobatan penyakit ISPA yang akan berdampak mengurangi

penggunaan antibiotic untuk kasus-kasus batuk pilek biasa, serta mengurangi penggunaan obat batuk yang kurang bermanfaat.

Adapun pengobatan yang dapat dilakukan kepada penderita ISPA yaitu sebagai berikut:

a. Pneumonia berat

Dirawat dirumah sakit, diberikan antibiotik perenteral, oksigen dan sebagainya.

b. Pneumonia

Diberi obat antibiotik kotrimoksazol peroral. Bila penderita tidak mungkin diberi kotrimoksazol atau ternyata dengan pemberian kotrimoksazol keadaan penderita menetap, dapat dipakai obat antibiotik pengganti yaitu ampisilin, amoksisilin, atau penisilin prokain.

c. Bukan pneumonia

Tanpa pemberian obat antibiotik hanya diberikan perawatan dirumah, untuk batuk dapat digunakan obat batuk tradisional atau obat batuk lain yang tidak ada zat yang merugikan seperti *Kodein*, *Dekstrometorfan* dan *Antihistamin*. Bila demam diberikan obat penurun panas yaitu parasetamol. Penderita dengan gejala batuk pilek bila pada pemeriksaan tenggorokan didapat adanya bercak nanah (eksudat) disertai pembesaran kelenjar getah bening dileher, dianggap sebagai radang tenggorokan oleh kuman *Streptococcus* dan harus diberi

antibiotik (Penisilin) selama 10 hari.

Tanda bahaya setiap bayi atau anak dengan tanda bahaya harus diberikan perawatan khusus untuk pemeriksaan selanjutnya, petunjuk dosis dapat dilihat pada lampiran.

C. Tinjauan Tentang Proses Manajemen Asuhan Kebidanan

1. Pengertian Manajemen Asuhan Kebidanan

Manajemen kebidanan adalah proses pemecahan masalah yang digunakan sebagai metode untuk mengorganisasikan pikiran dan tindakan berdasarkan teori ilmiah, temuan, keterampilan dalam rangkaian/ tahapan yang logis untuk mengambil suatu keputusan yang terfokus pada klien. Proses manajemen kebidanan adalah pendekatan yang di gunakan oleh bidan dalam menerapkan metode pemecahan masalah secara sistematis mulai dari pengumpulan data dasar dan berakhir dengan evaluasi (Jannah, 2013: 193). Adapun tahapan dalam manajemen asuhan kebidanan.

1) Langkah I : pengumpulan data dasar

Pada langkah ini dilakukan pengkajian dengan pengumpulan semua data yang diperlukan untuk mengevaluasi keadaan klien secara lengkap seperti, riwayat kesehatan, Biasanya klien mengalami demam mendadak, sakit kepala, badan lemah, nyeri otot dan sendi, nafsu makan menurun, batuk, pilek, sakit tenggorokan, rendahnya kualitas udara didalam rumah ataupun diluar rumah baik secara biologis, fisik

maupun kimia, dan adanya ventilasi rumah yang kurang sempurna dan asap tungku di dalam rumah. Pemeriksaan fisik sesuai dengan kebutuhannya, meninjau catatan terbaru atau catatan selanjutnya, meninjau data laboratorium dan membandingkannya dengan hasil studi (Rukiah, 2013).

Keluhan utama yaitu keluhan atau gejala yang menyebabkan pasien dibawa berobat (Matondang et al., 2013). Pada ISPA sedang bisa berupa batuk pilek disertai nafasa cepat, pernafasan mengorok (mendengkur), tenggorokan merah.

Dalam tahap ini data/fakta yang dikumpulkan adalah data obyektif dan/atau data subyektif dari pasien.

2) Langkah II : Mengidentifikasi diagnosa atau masalah aktual

Langkah ini dilakukan dengan mengidentifikasi data secara benar terhadap diagnosis atau masalah kebutuhan pasien. Masalah atau diagnosis yang spesifik dapat ditemukan berdasarkan interpretasi yang benar terhadap data dasar. Selain itu, sudah terpikirkan perencanaan yang dibutuhkan terhadap masalah.

Masalah adalah suatu pernyataan dari masalah/klien yang nyata atau potensial dan membutuhkan rencana dan tindakan yang menyeluruh (Esyuananik et al., 2022)(Sulistyawati, 2012). Pada kasus ISPA terjadi demam, batuk, hidung tersumbat dan sakit tenggorokan.

Kebutuhan adalah hal yang dapat dikenali dari keadaan dan masalah yang digunakan untuk menangani masalah pasien (Sulistyawati, 2012). Pada kasus ISPA kebutuhan yang dibutuhkan adalah pemberian antibiotik seperti kotrimoksazol, ampicillin, amoksisilin, gentamisin, sefotaksim, dan eritromisin (Marni, 2014).

3) Langkah III : Mengidentifikasi Diagnosis Atau Masalah Potensial

Pada langkah ini kita mengidentifikasi masalah atau diagnosis potensial lain berdasarkan rangkaian masalah dan diagnosis yang telah diidentifikasi, langkah ini membutuhkan antisipasi bila memungkinkan dilakukan pencegahan sambil mengamati klien, bidan diharapkan dapat bersiap-siap bila diagnosis atau masalah potensial ini benar-benar terjadi.

Mengidentifikasi masalah atau diagnosis potensial lain berdasarkan rangkaian masalah dan diagnosis yang telah diidentifikasi (Rismalinda, 2014). Diagnosa potensial yang muncul pada balita dengan ISPA ringan apabila ditemukan satu atau lebih dari beberapa gejala yaitu batuk, serak, bersuara parau saat berbicara atau menangis, pilek dan panas atau demam, suhu badan lebih dari 37 derajat celsius.

4) Langkah IV : Penetapan Kebutuhan/ Tindakan Segera

Mengidentifikasi perlunya tindakan segera oleh bidan atau dokter dan atau untuk dikonsultasikan atau ditangani bersama dengan

anggota tim kesehatan yang lain sesuai dengan kondisi klien. Langkah keempat mencerminkan kesinambungan dari proses manajemen kebidanan. Jadi manajemen bukan hanya selama asuhan primer periodik atau kunjungan prenatal saja, tetapi juga selama wanita tersebut bersama bidan terus-menerus misalnya pada waktu tersebut dalam persalinaan (Jannah, 2013: 208).

Mengidentifikasi perlunya tindakan segera oleh bidan/dokter untuk dikonsultasikan/ditangani bersama dengan anggota tim kesehatan lainnya sesuai dengan kondisi klien (Rismalinda, 2014). Antisipasi muncul jika diganosa potensial muncul kegawatdaruratan yang memerlukan tindakan segera. Langkah yang perlu dilaksanakan yaitu : Pemberian terapi tergantung keadaan pasien, pemberian obat antibiotik seperti kotrimoksazol, ampisillin, amoksisillin, gentamisin, sefotaksimdan eritromisin (Marni, 2014).

5) Langkah V : Intervensi/ perencanaan tindakan asuhan kebidanan

Pada langkah ini dilakukan perencanaan yang menyeluruh, ditentukan langkah-langkah sebelumnya. Langkah ini merupakan kelanjutan manajemen terhadap diagnosis atau masalah yang telah diidentifikasi atau di antisipasi, pada langkah ini informasi atau data dasar yang tidak lengkap dapat di lengkapi (Jannah, 2013: 209).

Mengidentifikasi perencanaan menyeluruh yang merupakan kelanjutan dari manajemen terhadap diagnosis/ masalah yang telah diidentifikasi/diantisipasi (Rismalinda, 2014).

Menurut Marni (2014), rencana yang diberikan kepada balita dengan ISPA ringan adalah sebagai berikut :

a. Suportif

Meningkatkan daya tahan tubuh berupa nutrisi yang adekuat, pemberian multi vitamin.

b. Antibiotik

Kotrimoksazol, ampisilin, amoksisilin, gentamisin, sefotaksim dan eritromisin.

6) Langkah VI : Impelemntasi/Pelaksanaan Asuhan

Dalam melaksanakan rencana asuhan kebidanan, bidan harus bertindak sesuai rencana yang sudah ditentukan. Pencatatan dalam pelaksanaan juga termasuk penanganan kasus-kasus yang memerlukan tindakan di luar wewenang bidan sehingga perlu dilakukan kegiatan kolaborasi atau rujukan. Selain itu, pengawasan dan monitor kemajuan kesehatan pasien juga perlu dicatat.

Pada langkah ini rencana asuhan yang menyeluruh dilangkah lima harus dilaksanakan secara efisien. Perencanaan ini bisa dilakukan

seluruhnya oleh bidan atau sebagian dilakukan oleh bidan dan sebagian lagi oleh klien atau anggota tim kesehatan lainnya.

Rencana asuhan yang menyeluruh dilakukan secara efisien dan aman (Rismalinda, 2014). Pelaksanaan kolaborasi dengan dokter spesialis anak dilakukan berhubungan dengan diagnosis (tanda dan gejala, masalah pada anak dengan ISPA sedang).

7) Langkah VII : Evaluasi

Pada langkah ini dilakukan evaluasi keefektifan dari asuhan yang sudah diberikan meliputi kebutuhan akan bantuan apakah benar-benar telah terpenuhi sesuai dengan kebutuhan sebagaimana telah diidentifikasi di dalam masalah dan diagnosis. Rencana tersebut dapat dianggap efektif jika memang benar efektif dalam pelaksanaannya. Adapun kemungkinan bahwa sebagian rencana tersebut lebih efektif sedang sebagian belum efektif (Jannah, 2013).

Melakukan evaluasi keefektifan dari asuhan yang sudah diberikan meliputi pemenuhan kebutuhan sesuai dengan kebutuhan sebagaimana yang telah teridentifikasi di dalam masalah dan diagnosis (Rismalinda, 2014). Hasil evaluasi yang diharapkan pada Asuhan anak dengan ISPA:

- a. Pernafasan dalam batas normal.
- b. Anak istirahat dan tidur yang tenang (Marni, 2014)

Data Perkembangan

Pendokumentasian manajemen kebidanan dengan metode SOAP

(Rismalinda, 2014)

- Data Subyektif

Pengkajian Data yang diperoleh dengan anamnesis, berhubungan dengan masalah dari sudut pandang pasien

- Data Obyektif

Data berasal dari hasil observasi yang jujur dari pemeriksaan fisik pasien, pemeriksaan laboratorium/ pemeriksaan diagnostik lainnya.

- Pendokumentasian hasil analisis dan interpretasi (kesimpulan) dari data subyektif dan objektif.

- *Planning*

Rencana asuhan disusun berdasarkan hasil analisis dan interpretasi data yang bertujuan untuk mengusahakan tercapainya kondisi pasien seoptimal mungkin dan mempertahankan kesejahteraannya.

D. Pendokumentasian Asuhan Kebidanan (SOAP)

Tingkat kebenaran suatu dokumentasi terletak pada pasien yang akan bahkan telah memperoleh asuhan. Pernyataan Varney, bahwa bidan berfikir secara sistematis yang tersirat ketika berhadapan dengan seorang pasien SOAP merupakan bentuk manajemen kebidanan dalam langkah-langkah dokumentasi, meliputi:

1. S (Data Subjektif)

Helen Varney menyebutkan Data subjektif (S) sebagai langkah awal dalam proses manajemen kebidanan yang didokumentasi yaitu data yang dikaji, utamanya data hasil anamnesis. Pasien memiliki pandangan secara subjektif yang berkaitan dengan permasalahan. Keluhan dan rasa khawatir pasien dapat dilihat dari ekspresi yang kemudian melakukan pencatatan sebagai bentuk resume atau kutipan langsung yang berkaitan dengan diagnosis.

2. O (Data Objektif)

Data Objektif (O) dinyatakan oleh Helen Varney sebagai manajemen kebidanan yang terdokumentasi dengan data awal yang dikaji, utamanya kebenaran data yang didapatkan dari hasil pemeriksaan pasien dan observasi, diagnosa lain yang diperiksa pada laboratorium. Keluarga memberi informasi sebagai catatan medik atau pihak lain yang termasuk dalam data objektif ini.

3. A (Assessment)

Langkah kedua, ketiga, dan keempat yaitu Assessment yang dinyatakan oleh Helen Varney dalam manajemen kebidan yang terdokumentasi meliputi: permasalahan kebidanan, masalah potensial yang terdeteksi serta identifikasi yang diperlukan dalam tindakan sebagai upaya antisipasi diagnosis/masalah potensial dan mengidentifikasi tindakan segera yang menjadi kebutuhan sesuai wewenang bidan, seperti tindakan pribadi, tindakan gabungan, dan tindakan khusus klien.

4. P (Planning)

Penyusunan rencana asuhan untuk masa mendatang adalah Planning. Hasil analisis dan interpretasi data digunakan dalam penyusunan rencana asuhan. Tujuan pelaksanaannya sebagai upaya pencapaian kondisi pasien secara optimal dengan kesejahteraan yang dipertahankan. Capaian kriteria tujuan dalam perencanaan asuhan kebidanan dengan ketentuan waktu. Pasien merasa terbantu dari pelaksanaan tindakan agar kemajuan dapat tercapai sesuai dengan harapan para tenaga kesehatan sebagai bentuk kerja sama.

BAB III**STUDI KASUS****MANAJEMEN ASUHAN KEBIDANAN BERKELANJUTAN****PADA BALITA USIA 1 TAHUN 11 BULAN DENGAN****ISPARINGAN DI RSUD SYEKH YUSUF GOWA****TANGGAL 29 AGUSTUS - 24 OKTOBER**

No. Register : 6xxxx
Tanggal Masuk : 29 Agustus 2022 Pukul : 10.00 WITA
Tanggal : 29 Agustus 2022 Pukul : 10.00 WITA
Nama Pengkaji : Rapida Dahlan

LANGKAH I (IDENTIFIKASI DATA DASAR)

1. Identitas

a. Anak

Nama Bayi : An. " M "

Tanggal Lahir : 18 November 2021

Umur : 9 tahun 18 bulan

Jenis Kelamin : Laki-laki

Anak Ke : Pertama

b. Orang Tua

Nama : Ny " H " / Tn " S "
Umur : 25 tahun / 27 tahun
Nikah/Lamanya : 1 kali / ± 2 tahun
Suku : Makassar / Makassar
Agama : Islam / Islam
Pendidikan : SMP / SMP
Pekerjaan : IRT / Buruh Harian
Alamat : Asmil Divif 3 Kostrad

2. Keluhan utama

- a. Ibu mengeluh anaknya demam
- b. Ibu merasa sangat cemas dengan kondisi anaknya

3. Riwayat kesehatan lalu dan sekarang

- a. Berat badan sebelumnya 7,3 kg bulan april 2022 dilihat dari KMS.
Sejak lahir sampai dengan usia 8 bulan berat badan anak naik tetapi pada usia 9 bulan 18 hari sampai dengan saat ini berat badan anaknya menurun
- b. Ibu mengatakan anaknya pernah menderita demam, batuk, flu 1 tahun yang lalu. Penanganan berobat di Praktek Bidan Mandiri terdekat

4. Riwayat Imunisasi

No.	Imunisasi	Tanggal
1	HBO	18 November 2021
2	BCG dan Polio I	07 Desember 2021
3	DPT-HB-Hib I dan Polio II	19 Januari 2022
4	DPT-HB-Hib II dan Polio III	19 Februari 2022
5	DPT-HB-Hib III dan Polio IV	02 April 2022
6	IPV	07 September 2022
7	Campak Lanjutan	17 September 2022

5. Riwayat penyakit menular

- a. Ibu menyatakan bahwa ibu, suami maupun keluarga tidak ada yang mempunyai penyakit menular seperti HIV/AIDS, Hepatitis, TBC

6. Pola kebiasaan sehari-hari

a. Pola Nutrisi

1. Makan

Selama sakit : makan sehari hanya 2x dengan porsi sedikit, (harus dipaksa)

1. BAB

Frekuensi : \pm 2-3 x sehari

Warna : kuning

Konsistensi : agak keras

Keluhan : tidak ada keluhan

b. Pola Istirahat/tidur

1. Tidur siang

Tidur siang \pm 1-2 jam/ hari

2. Tidur malam

Tidur malam ± 7-8 jam/hari

Selama sakit : tidur siang hanya 1 jam kurang dan saat malam tidur terganggu

c. Personal hygiene

Mandi : 3x sehari

Gosok gigi : 3x sehari dengan dibantu

Keramas : seminggu 3 kali

Ganti baju : 3x sehari

7. Riwayat psikososial, spiritual dan ekonomi

a. Psikososial

Ibu menyatakan mengasuh anaknya sendiri dibantu oleh suami

Ibu menyatakan hubungan dengan anggota keluarga baik

b. Spiritual

Ibu, suami dan keluarga selalu berdoa kepada Allah SWT agar anaknya sehat selalu

Ibu, suami dan keluarga rajin menunaikan shalat 5 waktu

c. Ekonomi

Ibu mengatakan pendapatan suaminya cukup mencukupi kebutuhan keluarga

8. Pemeriksaan perkembangan menurut Kuesioner Pra Skrining

Perkembangan (KPSP) usia 9 bulan

No	Perkembangan	Ya	Tidak
1	Apakah Anak dapat mengangkat benda ke posisi	√	

2	berdiri Apakah anak dapat belajar berdiri selama 30 detik atau berpegangan kursi	√	
3	Apakah anak dapat dengan dituntun	√	
4	Apakah anak dapat mengulurkan lengan/ badan untuk mengambil mainan yang diinginkan	√	
5	Apakah anak dapat memasukkan benda ke mulut	√	
6	Apakah anak dapat mengeksplorasi sekitar, ingin tau, ingin menyentuh apa saja	√	
7	Apakah Anak senang diajak bermain "Ciluk Ba"	√	
8	Apakah anak dapat menggenggam erat pensil	√	
9	Apakah anak dapat menyebutkan 2-3 kata tanpa arti		√
10	Apakah anak dapat mengenal anggota keluarga, takut pada orang yang belum dikenali	√	
Score		9	1

Berdasarkan score KPSP menurut usia 9 bulan balita menunjukkan perkembangan sesuai dengan tahapan perkembangan

9. Pemeriksaan umum

a. Umumnya kondisi balita baik

b. Kesadaran komposmentis

c. Tanda-tanda vital

Frekuensi jantung : 140x/i

Pernapasan : 48x/i

Suhu : 37°C

d. Antopometri

BB/TB : 8 kg/ 79 cm

LILA : 13 cm

LK : 46 cm

e. Pemeriksaan *Head to Toe*

Kepala :Rambut yang tipis, berwarna hitam, tidak ada sucsadenum serta ubun-ubun kepala tertutup

Wajah :Tidak ada oedema, agak pucat dan sembab

Telinga :Simetris kiri dan kanan, tidak ada serumen

Mata :Konjungtiva merah muda, sclera tidak ikterik, tampak sayup dan berkaca-kaca

Hidung dan mulut :Tampak secret atau polip karena pilek, Bibir lembab, tidak kering lidah bersih, gigi tampak bersih serta mulut tidak mengalami labioplatoschizis

Leher :Kelenjar tyroid, limfe dan vena jugularis tidak membesar

Dada :Pernapasan sesuai gerakan dada, bentuk dada datar

Abdomen :Tidak kembung, tidak buncit, tidak ada kelainan

Genetalia dan anus :labia mayora menutupi labia minora, terdapat lubang uretra, lubang vagina dan terdapat lubang anus

Ekstremitas atas dan :Jari-jari lengkap, tidak ada kelainan, tidak
Bawah ada oedema

10. Pemeriksaan Penunjang

Pada hasil pemeriksaan garis KMS dari bulan September 2021 hingga agustus 2022 berada pada garis hijau, namun pada bulan september berada pada digaris kuning

LANGKAH II (IDENTIFIKASI DIAGNOSA ATAU MASALAH AKTUAL)

Diagnose Aktual : Batita "M" Usia 1 tahun 11 bulan dengan ispa ringan

1. Batita "M" Usia 9 bulan 18 hari dengan ispa ringan
2. Hasil Ispa Ringan

Data Subjektif :

- 1) Ibu mengatakan anaknya berusia 1 tahun 11 bulan
- 2) Ibu mengatakan melahirkan anaknya tanggal 18 November 2021

Data Objektif :

Pemeriksaan perkembangan menurut (KPSP) usia 9-12 bulan

- a. Anak dapat mengangkat benda ke posisi berdiri
- b. anak dapat belajar berdiri selama 30 detik atau berpegangan kursi
- c. anak dapat dengan dituntun
- d. anak dapat mengulurkan lengan/ badan untuk mengambil mainan yang diinginkan
- e. anak dapat memasukkan benda ke mulut

f. anak dapat mengeksplorasi sekitar, ingin tau, ingin menyentuh apa saja

g. Anak senang diajak bermain “Ciluk Ba”

h. anak dapat menggenggam erat pensil

i. anak dapat mengenal anggota keluarga, takut pada orang yang belum dikenali

Analisa dan interpretasi data :

- 1) Perkembangan bayi Umur 6-9 bulan, adalah mampu duduk (sikap tripod) sendiri, belajar berdiri, kedua kakinya menyangga sebagian berat badan, merangkak meraih mainan atau mendekati seseorang, memindahkan benda dari satu tangan ke tangan lainnya, memungut 2 benda, masing-masing tangan pegang 1 benda pada saat yang bersamaan, memungut benda.

sebesar kaeang dengan eara meraup, bersuara tanpa arti, mmmama, bababa, dadada, tatata, meneari mainan atau benda yang dijatuhkan, bermain tepuk tangan atau ci/uk ba, bergembira dengan melempar benda dan makan kue sendiri.
- 2) Sedangkan kemampuan bayi. Umur 9-12 bulan, bayi sudah mampu mengangkat badannya ke posisi berdiri, belajar berdiri selama 30 detik atau berpegangan di kursi, dapat berjalan dengan dituntun, mengulurkan lengan/badan untuk meraih maianan yang diinginkan, menggenggam erat pensil, memasukkan benda ke mulut, mengulang dan menirukan bunyi yang didengar, menyebut 2-3 suku kata yang sama tanpa arti,

mengeksplorasi sekitar, ingin tahu, ingin menyentuh apa saja, bereaksi terhadap suara yang perlahan atau dibisikkan, senang diajak bermain 'ciluk ba' dan mengenal anggota keluarga, takut pada orang yang belum dikenal (Yulizawati & rahmayani, 2022).

Data dasar

Data Subjektif :

- a. Ibu mengeluh anaknya sedang sakit dengan keluhan panas, batuk dan flu
- b. Ibu mengatakan anaknya pernah menderita demam, batuk, flu 1 tahun yang lalu. Penanganan berobat di Praktek Bidan Mandiri terdekat
- c. Ibu merasa sangat cemas dengan kondisi anaknya
- d. Pola nutrisi

Selama sakit : makan sehari hanya 2x dengan porsi sedikit,(harus dipaksa)

Minum

Frekuensi : ≥ 5 x sehari

Jenis : ASI serta air putih

Data Objektif :

- a. Anak tampak pucat, sembab dan berkaca-kaca
- b. Pemeriksaan fisik terfokus

Pada pemeriksaan wajah tampak agak pucat dan sembab

Pada pemeriksaan mata tampak sayup dan berkaca-kaca

Pada hasil pemeriksaan garis KMS dari bulan September 2021 hingga agustus 2022 berada pada garis hijau, namun pada bulan september berada pada digaris kuning

Analisa dan interpretasi data

1. Namun demikian, sering juga ISPA didefinisikan sebagai saluran pernapasan akut yang disebabkan oleh agen infeksius yang ditularkan dari manusia ke manusia. Timbulnya gejala biasanya cepat, yaitu dalam waktu beberapa jam sampai beberapa hari. Gejalanya meliputi demam, batuk dan sering nyeri tenggorok, pilek, sesak napas, mengik, atau kesulitan bernapas (Burhan, 2020).
2. Seseorang balita dinyatakan menderita ISPA ringan jika ditemukan satu atau lebih gejala-gejala yaitu : batuk, serak (bersuara parau pada saat mengeluarkan suara atau pada saat menangis), pilek (mengeluarkan lendir atau ingus dari hidung), dan panas atau demam suhu badan lebih dari 37^oc (Rosana, 2016).

LANGKAH III (IDENTIFIKASI DIAGNOSA/MASALAH AKTUAL)

1. Diagnose potensial : antisipasi terjadinya laryngitis dan sinusitis

Data Subjektif :

- a. mengatakan anaknya sedang sakit dengan keluhan panas, batuk dan flu

Data Objektif :

- a. BB/TB : 8 kg/ 79 cm
- b. LILA : 13 cm

c. LK : 46 cm

Analisa dan interpretasi data :

5. Laryngitis

Peradangan pada laring disebabkan oleh infeksi virus atau bakteri pada saluran pernapasan bagian atas pada penderita anak-anak dengan struktur saluran pernapasan yang kecil, bisa saja terjadi kesulitan bernapas jika terus memburuk hingga lebih dari dua minggu menjadi faktor penyebab ISPA pada saluran pernapasan bawah

6. Sinusitis

Sering disebabkan oleh virus flu atau pilek yang disebabkan sinus dari saluran pernapasan atas. Biasanya setelah terjadi pilek atau flu, infeksi bakteri sekunder bisa terjadi. Ini akan menyebabkan dinding dari sinus mengalami peradangan atau inflamasi. Faktor pemicu sinusitis infeksi virus adalah jamur dari luar tubuh. Apabila penyakit ISPA tidak diobati dan jika disertai dengan malnutrisi, maka penyakit tersebut menjadi berat dan akan menyebabkan terjadi bronkitis, pneumonia, otitis media, sinusitis, gagal nafas, henti jantung, syok dan sebagainya (Armansyah, 2022).

LANGKAH IV (TINDAKAN SEGERA, RUJUKAN DAN KOLABORASI)

Tidak tersedianya data yang mendukung pelaksanaan tindakan segera.

LANGKAH V (INTERVENSI)

Diagnosa actual : Batita "M" usia 1 tahun 11 bulan dengan ispa ringan

Masalah aktual : Pemenuhan kebutuhan nutrisi yang terganggu

Tujuan : teratasinya masalah ispa ringan dan nutrisi yang terjadi di lingkungan

Kriteria :

1. Keadaan Umum bayi baik
2. Masalah Ispa Ringan teratasi
3. Berat badan dalam batas normal :
 - BB/TB : (8,8 kg-9,8 kg) / (78cm-94 cm)
 - LILA : (\geq 12,5 cm)
 - LK : (44 cm-49 cm)
4. Nafsu makan membaik dan berat badan dalam keadaan normal
5. Pada KMS berada dipita berwarna hijau

Intervensi tanggal 29 Agustus 2022

1. Melakukan cuci tangan 7 langkah sesuai dengan SOP sebelum dan sesudah tindakan terhadap bayi

Rasional : agar bayi terhindari dari infeksi

2. Memberitahu ibu tentang hasil pemeriksaan anaknya

Rasional : agar ibu merasa tenang

3. Menganjurkan ibu untuk mengompres anaknya jika panas yaitu dengan air dingin menggunakan kain

Rasional : agar dapat membantu menurunkan panas secara konduksi

4. Menganjurkan ibu untuk memberikan pakaian tipis dan mudah menyerap

Rasional : agar dapat membantua proses penguapan

5. Menganjurkan ibu agar selalu memberikan makanan yang seimbang dengan porsi kecil-kecil 3-4 kali sehari pada anaknya yaitu makanan dengan kandungan karbohidrat, protein, lemak, vitamin dan mineral contohnya nasi, lauk pauk (tempe, tahu, ikan laut, telur, daging dan sayur) serta buah-buahan, ASI

Rasional : agar terpenuhi nutrisi pada anak

6. Memberikan penjelasan terkait manakan lunak yang diberikan agar tidak telalu mengunyah, menghaluskan lauk pauk sebagai makanan lunak yang diberikan

Rasional : agar anak tidak terlalu menguyah dan mudah menelan

7. Menjelaskan kepada ibu tentang cara membuat makanan selingan yang sehat pada anak seperti , tahu dengan isian sayuran, roti dengan isian terlur serta buah yang lunak

Rasional : agar terpenuhi nutrisi pada tubuh anak

8. Menganjurkan ibu agar total menjaga suhu tubuh anak dengan memberikan minuman dengan jumlah banyak untuk memenuhi cairan tubuh sehingga demam ataupun dehidrasi tidak mungkin muncul

Rasional : agar kebutuhan cairan pada anak terpenuhi

9. Menganjurkan kepada ibu dalam memberikan rasa aman dan nyaman contohnya anak dimandikan 2x sehari, membawa pakaian ganti apabila kotor, pemakaian alas kaki saat bermain

Rasional : agar anak merasa nyaman dan aman

10. Menganjurkan ibu agar anaknya istirahat banyak 2x dalam sehari yaitu siang \pm 2 jam dan malam \pm 7-8 jam

Rasioanal : agar kebutuhan istirahat anak terpenuhi

11. Memberikan terapi farmakologis dan memberikan penjelasan cara pemberiannya

Rasional : agar proses penyembuhan cepat dan menambah pengetahuan ibu

12. Memberikan dukungan psikologis kepada ibu dan suami

Rasional : untuk mengurangi tingkat kecemasan

13. Menganjurkan ibu untuk selalu berdoa kepada Allah SWT agar anaknya

sehat selalu

Rasional : untuk meningkatkan keimanan pada Allah SWT

14. Memberitahu kepada ibu terkait pelaksanaan kunjungan rumah pada tanggal

03 september 2022

15. Rasional : ibu bersedia untuk dilakukan kunjungan rumah pada tanggal 03 september 2022

LANGKAH VI (IMPLEMENTASI)

Tanggal 29 Agustuss 2022

Pukul : 10.05 WITA

1. Cuci tangan 7 langkah sebelum dan sesudah melakukan tindakan terhadap bayi

Hasil : terlaksana, telah dilakukan cuci tangan 7 langkah

2. Hasil pemeriksaan yang diberitahukan kepada ibu

Hasil : TTV

Frekuensi Jantung : 140x/i

Pernafasan : 48x/i

Suhu : 37^oc

Antropometri

BB/TB : 8 kg/ 79 cm (8,8 kg-9,8 kg) (78cm-94 cm)

LILA : 13 cm (\geq 12,5 cm)

LK : 46 cm (44 cm-49 cm)

3. Menganjurkan kepada ibu untuk mengompres anaknya jika panas yaitu dengan air dingin menggunakan kain

Hasil : terlaksana, ibu mengerti dan akan mengompres anaknya jika panas

4. Menganjurkan kepada ibu untuk memberikan pakaian tipis dan mudah menyerap

Hasil : terlaksana, ibu mengerti dan bersedia melakukannya

5. Menganjurkan kepada ibu agar selalu memberikan makanan yang seimbang dengan porsi kecil-kecil 3-4 kali sehari pada anaknya

Hasil : terlaksana, ibu bersedia memberikan makanan seimbang kepada anaknya rutin 3-4 kali sehari

6. Memberikan penjelasan terkait makanan lunak yang berikan agar tidka terlalu lama mengunyah, menghaluskan lauk pauk sebagai makanan lunak yang diberikan

Hasil : terlaksana, ibu bersedia memberikan makanan lunak kepada anaknya

7. Menjelaskan pada ibu tentang cara membuat makanan selingan yang sehat pada anak seperti, tahu dengan isian sayuran, roti dengan isian telur serta buah yang lunak

Hasil : terlaksana, ibu bersedia membuat makanan selingan yang sehat pada anak

8. Menganjurkan kepada ibu untuk selalu menjaga keseimbangan cairan tubuh pada anak

Hasil : terlaksana, ibu bersedia memberikan ASI pada anaknya

9. Menganjurkan kepada ibu dalam pemberian rasa aman dan nyaman

Hasil : terlaksana, ibu bersedia melakukan anjuran yang diberikan

10. Menganjurkan kepada ibu agar anaknya banyak istirahat yaitu 2 kali sehari

Hasil : terlaksana, ibu bersedia melakukan anjuran yang diberikan

11. Memberikan terapi farmakologis dan memberikan penjelasan cara pemberiannya

Hasil : terlaksana, telah diberikan terapi paracetamol, amoxilin dan flucadex serta vitamin dalam bentuk puyer dengan frekuensi 2x1 sehari

12. Memberikan dukungan psikologis kepada ibu dan suami

Hasil : terlaksana, ibu merasa tenang

13. Menganjurkan kepada ibu untuk selalu berdoa kepada Allah SWT agar

anaknya sehat selalu

Hasil : terlaksana, ibu bersedia untuk selalu berdoa kepada Allah SWT agar

anaknya sehat selalu

14. Ibu diberitahu terkait pelaksanaan kunjungan rumah pada tanggal 03 september 2022

Hasil : terlaksana, ibu bersedia untuk dilakukan kunjungan rumah pada tanggal 03 september 2022

1) LANGKAH VII (EVALUASI)

2) Tanggal 29 Agustus 2022

Pukul : 10.05

WITA

1. Keadaan Umum balita baik

2. TTV :

Frekuensi Jantung : 140x/i

Pernafasan : 48x/i

Suhu : 37°C

3. Antropometri :

BB/TB : 8 kg/ 79 cm

LILA : 13 cm

LK : 46 cm

4. Masalah Ispa Ringan belum teratasi

5. Kebutuhan nutrisi dengan pemberian makanan seimbang belum terpenuhi

6. Pemberian makanan lunak agar mudah dikunyah belum terpenuhi
7. Pemberian cairan tubuh pada anak belum terpenuhi
8. Bersedianya ibu dalam pelaksanaan kunjungan rumah tanggal 03 September 2022



PENDOKUMENTASIAN ASUHAN KEBIDANAN BALITA***BERKELANJUTAN PADA BALITA DENGAN ISPA******RINGAN DI RUMAH PASIEN GOWA*****TANGGAL 29 AGUSTUS 2022**

No. Register : 6xxxx
Tanggal Masuk : 29 Agustus 2022 Pukul : 10.00 WITA
Tanggal : 29 Agustus 2022 Pukul : 10.00 WITA
Pengkajian
Nama Pengkaji : Rapida Dahlan

1. Identitas**a. Bayi**

Nama bayi : Bayi " M "
Tanggal Lahir : 18 November 2021
Umur : 9 bulan 18 hari

Jenis Kelamin : laki-laki

Anak Ke : pertama

b. Orang Tua

Nama : Ny " H " / Tn " S "
Umur : 25 tahun / 27 tahun

Nikah/Lamanya : 1 kali / ± 2 tahun

Suku : Makassar / Makassar

Agama : Islam / Islam
 Pendidikan : SMP / SMP
 Pekerjaan : IRT / Buruh Harian
 Alamat : Asmil Divif 3 Kostrad

3) *Data Subjektif (S)*

1. Ibu mengatakan anaknya demam, batuk, pilek dan flu
2. Ibu merasa sangat cemas dengan kondisi anaknya
3. Ibu mengatakan anaknya pernah menderita demam, batuk, flu 1 tahun yang lalu. Penanganan berobat di Praktek Bidan Mandiri
4. Ibu menyatakan bahwa ibu, suami maupun keluarga tidak ada yang mempunyai penyakit menular seperti HIV/AIDS, Hepatitis, TBC

Data Objektif (O)

1. Keadaan umum balita baik
2. Kesadaran komposmentis
3. Tanda-tanda vital

Frekuensi jantung : 140x/i

Pernapasan : 48x/i

Suhu : 37 °C

4. Antropometri

BB/TB : 8 kg/ 79 cm

LILA : 13 cm

LK : 46 cm

5. Pemeriksaan terfokus

Wajah : Tidak ada oedema, tampak pucat dan sembab

Mata : Konjungtiva merah muda, sclera tidak ikterik,
tampak sayup dan berkaca-kaca

Dada : Pernapasan sesuai gerakan dada, bentuk dada
datar

Abdomen : Tidak kembung, tidak buncit, tidak ada kelainan

6. Pemeriksaan Penunjang

Pada hasil pemeriksaan KMS dari bulan September 2021 hingga agustus 2022 berada pada garis hijau, namun pada bulan September berada digaris kuning

4) Assesment (A)

Diagnosa aktual : Bayi "M" usia 1 tahun 11 bulan dengan ispa ringan

Masalah aktual : Kebutuhan pemenuhan nutrisi yang terganggu

Masalah potensial : Kejadian laryngitis dan sinusitis dapat diantisipasi

5) Planning (P)

Tanggal 29 Agustus 2022

Pukul : 10.05 WITA

1. Mencuci tangan 7 langkah sesuai dengan SOP sebelum dan sesudah melakukan tindakan pada bayi

Hasil : terlaksana, telah dilakukan cuci tangan 7 langkah

2. Memberitahu kepada ibu tentang hasil pemeriksaan anaknya

Hasil :

Tanda-tanda vital

Frekuensi jantung : 140x/i

Pernapasan : 48x/i

Suhu : 37 °C

Antropometri

BB/TB : 8 kg/ 79 cm (8,8 kg-9,8 kg) (78cm-94 cm)

LILA : 13 cm (\geq 12,5 cm)

LK : 46 cm (44 cm-49 cm)

3. Mengajarkan kepada ibu untuk mengompres anaknya jika panas yaitu dengan air dingin menggunakan kain

Hasil : terlaksana, ibu bersedia mengompres anaknya jika panas

4. Mengajarkan kepada ibu untuk memberikan pakaian tipis dan mudah menyerap

Hasil : terlaksana, ibu mengerti dan bersedia melakukannya

5. Mengajarkan kepada ibu selalu memberi makanan yang seimbang dengan porsi kecil-kecil 3-4 kali sehari pada anaknya

Hasil : terlaksana, ibu bersedia memberikan makanan seimbang kepada anaknya rutin 3-4 kali sehari

6. Memberikan penjelasan terkait makanan lunak yang diberikan agar tidak terlalu lama mengunyah, menghaluskan lauk pauk sebagai makanan lunak yang diberikan

Hasil : terlaksana, ibu bersedia memberikan makanan lunak kepada anaknya

7. Menjelaskan kepada ibu tentang cara membuat makanan selingan yang

sehat pada anak seperti, tahu dengan isian sayuran, roti dengan isian telur serta buah yang lunak

Hasil : terlaksana, ibu bersedia menyediakan makanan selingan yang sehat pada anak

8. Menganjurkan kepada ibu untuk selalu menjaga keseimbangan cairan pada anak

Hasil : terlaksana, ibu bersedia memberikan ASI

9. Menganjurkan kepada ibu dalam pemberian rasa aman dan nyaman

Hasil : terlaksana, ibu bersedia melakukan anjuran yang diberikan

10. Menganjurkan kepada ibu agar anaknya banyak istirahat yaitu 2 kali sehari

Hasil : terlaksana, ibu bersedia melakukan anjuran yang diberikan

11. Memberikan terapi farmakologis dan memberikan penjelasan cara pemberiannya

Hasil : terlaksana, paracetamol, amoxilin dan flucadex serta vitamin dalam bentuk puyer dengan frekuensi 2x1 sehari

12. Memberikan dukungan psikologis kepada ibu dan suami

Hasil : terlaksana, ibu merasa tenang

13. Menganjurkan kepada ibu untuk selalu berdoa kepada Allah SWT agar anaknya sehat selalu

Hasil : terlaksana, ibu bersedia untuk selalu berdoa kepada Allah SWT agar anaknya sehat selalu

14. Memberitahukan kepada ibu terkait pelaksanaan kunjungan rumah pada

tanggal 03 September 2022

Hasil : terlaksana, ibu bersedia untuk dilakukan kunjungan rumah pada
tanggal 03 September 2022



PENDOKUMENTASIAN ASUHAN KEBIDANAN BALITA

BERKELANJUTAN PADA BALITA DENGAN ISPA

RINGAN DI RUMAH PASIEN GOWA

TANGGAL 16 SEPTEMBER 2022

No. Register : 6xxxx
Tanggal Masuk : 16 September 2022 Pukul : 10.00 WITA
Tanggal : 16 September 2022 Pukul : 10.00 WITA
Nama Pengkaji : Rapida Dahlan

1. Identitas

a. Bayi

Nama bayi : Bayi " M "
Tanggal Lahir : 18 November 2021
Umur : 1 tahun 11 bulan

Jenis Kelamin : laki-laki

Anak Ke : pertama

b. Orang Tua

Nama : Ny " H " / Tn " S "
Umur : 25 tahun / 27 tahun

Nikah/Lamanya : 1 kali / ± 2 tahun

Suku : Makassar / Makassar

Agama : Islam / Islam

Pendidikan : SMP / SMP
 Pekerjaan : IRT / Buruh Harian
 Alamat : Asmil Divif 3 Kostrad

6) Data Subjektif (S)

1. Ibu mengatakan nafsu makan anaknya sudah sangat membaik
2. Ibu merasa tenang dan senang dengan kondisi anaknya saat ini

Data Objektif (O)

1. Keadaan umum balita baik
2. Kesadaran komposmentis
3. Tanda-tanda vital

Frekuensi jantung : 140x/i

Pernapasan : 48x/i

Suhu : 36,6 °C

4. Antropometri

BB/TB : 8,9 kg/ 79 cm

LILA : 14 cm

LK : 46 cm

5. Pemeriksaan terfokus

Wajah : Tidak ada oedema, tidak tampak pucat dan tidak
 sembab serta tampak cembung

Mata : Konjungtiva merah muda, sclera tidak ikterik,
tidak tampak sayup dan tidak berkaca-kaca

Dada : Pernapasan sesuai gerakan dada, bentuk dada
datar

Abdomen : Tidak kembung, tidak buncit, tidak ada kelainan

6. Pemeriksaan Penunjang

Pada hasil pemeriksaan KMS dari bulan November 2021 hingga agustus 2022 berada pada garis hijau, dan pada bulan September 2022 berada pada garis hijau

7) *Assesment (A)*

Diagnosa aktual : Bayi "M" usia 1 tahun 11 bulan dengan ispa ringan

Masalah aktual : Kebutuhan pemenuhan nutrisiteratasi

8) *Planning (P)*

Tanggal 19 September 2022

Pukul : 10.05 WITA

1. Mencuci tangan 7 langkah sesuai dengan SOP sebelum dan sesudah melakukan tindakan pada bayi

Hasil : terlaksana, telah dilakukan cuci tangan 7 langkah

2. Memberitahukan kepada ibu tentang hasil pemeriksaan bahwa anaknya dalam keadaan sehat, dan berat badan dalam batas normal

Hasil :

Tanda-tanda vital

Frekuensi jantung : 140x/i

Pernapasan : 48x/i

Suhu : 36,6 °C

Antropometri

BB/TB : 8,9 kg/ 79 cm (8,8 kg-9,8 kg) (78cm-94 cm)

LILA : 14 cm (\geq 12,5 cm)

LK : 46 cm (44 cm-49 cm)

3. Mengajarkan kepada ibu selalu memberi makanan yang seimbang dengan porsi kecil-kecil 3-4 kali sehari pada anaknya

Hasil : terlaksana, ibu bersedia memberikan makanan seimbang kepada anaknya rutin 3-4 kali sehari

4. Memberikan penjelasan terkait makanan lunak yang diberikan agar tidak terlalu lama mengunyah, menghaluskan lauk pauk sebagai makanan lunak yang diberikan

Hasil : terlaksana, ibu bersedia memberikan makanan lunak kepada anaknya

5. Menjelaskan kepada ibu tentang cara membuat makanan selingan yang sehat pada anak seperti, tahu dengan isian sayuran, roti dengan isian telur serta buah yang lunak

Hasil : terlaksana, ibu bersedia menyediakan makanan selingan yang sehat pada anak

6. Mengajarkan kepada ibu untuk selalu menjaga suhu tubuh anak

Hasil : terlaksana, ibu bersedia memberikan ASI dan air putih yang banyak

7. Mengajarkan kepada ibu dalam pemberian rasa aman dan nyaman
Hasil : terlaksana, ibu bersedia melakukan anjuran yang diberikan
8. Mengajarkan kepada ibu agar anaknya banyak istirahat
Hasil : terlaksana, ibu bersedia melakukan anjuran yang diberikan
Hasil : terlaksana, ibu mengerti dan bersedia memberikan kepada anaknya
9. Memberikan dukungan psikologis kepada ibu dan suami
Hasil : terlaksana, ibu merasa tenang
10. Mengajarkan kepada ibu untuk selalu berdoa kepada Allah SWT agar anaknya sehat selalu
Hasil : terlaksana, ibu bersedia untuk selalu berdoa kepada Allah SWT agar anaknya sehat selalu
11. Memberitahukan kepada ibu terkait pelaksanaan kunjungan rumah pada tanggal 23 September 2022
Hasil : terlaksana, ibu bersedia untuk dilakukan kunjungan rumah pada tanggal 23 September 2022

PENDOKUMENTASIAN ASUHAN KEBIDANAN BALITA

BERKELANJUTAN PADA BALITA DENGAN ISPA

RINGAN DI RUMAH PASIEN GOWA

TANGGAL 07 OKTOBER 2022

No. Register : 6xxxx
 Tanggal Masuk : 07 Oktober 2022 Pukul : 10.00 WITA
 Tanggal : 07 Oktober 2022 Pukul : 10.00 WITA
 Nama Pengkaji : Rapida Dahlan

2. Identitas

c. Bayi

Nama bayi : Bayi " M "
 Tanggal Lahir : 18 November 2021
 Umur : 1 tahun 11 bulan

Jenis Kelamin : laki-laki

Anak Ke : pertama

d. Orang Tua

Nama : Ny " H " / Tn " S "
 Umur : 25 tahun / 27 tahun
 Nikah/Lamanya : 1 kali / ± 2 tahun
 Suku : Makassar / Makassar
 Agama : Islam / Islam

Pendidikan : SMP / SMP
 Pekerjaan : IRT / Buruh Harian
 Alamat : Asmil Divif 3 Kostrad

9) Data Subjektif (S)

1. Ibu mengatakan nafsu makan anaknya sudah sangat membaik
2. Ibu merasa tenang dan senang dengan kondisi anaknya saat ini

Data Objektif (O)

1. Keadaan umum balita baik
2. Kesadaran komposmentis
3. Tanda-tanda vital

Frekuensi jantung : 140x/i

Pernapasan : 48x/i

Suhu : 36,6 °C

4. Antropometri

BB/TB : 9,5 kg/ 80 cm

LILA : 15 cm

LK : 46 cm

5. Pemeriksaan terfokus

Wajah : Tidak ada oedema, tidak tampak pucat dan tidak
 sembab serta tampak cembung

Mata : Konjungtiva merah muda, sclera tidak ikterik,
tidak tampak sayup dan tidak berkaca-kaca

Dada : Pernapasan sesuai gerakan dada, bentuk dada
datar

Abdomen : Tidak kembung, tidak buncit, tidak ada kelainan

6. Pemeriksaan Penunjang

Pada hasil pemeriksaan KMS dari bulan November 2021 hingga agustus 2022 berada pada garis hijau, dan pada bulan September 2022 berada pada garis hijau

10) *Assesment (A)*

Diagnosa aktual : Bayi "M" usia 1 tahun 11 bulan dengan ispa ringan

Masalah aktual : Kebutuhan pemenuhan nutrisiteratasi

11) *Planning (P)*

Tanggal 07 Oktober 2022

Pukul : 10.05 WITA

1. Mencuci tangan 7 langkah sesuai dengan SOP sebelum dan sesudah melakukan tindakan pada bayi

Hasil : terlaksana, telah dilakukan cuci tangan 7 langkah

2. Memberitahukan kepada ibu tentang hasil pemeriksaan bahwa anaknya dalam keadaan sehat, dan berat badan dalam batas normal

Hasil :

Tanda-tanda vital

Frekuensi jantung : 140x/i

Pernapasan : 48x/i

Suhu : 36,6 °C

Antropometri

BB/TB : 9,5 kg/ 80 cm (8,8 kg-9,8 kg) (78cm-94 cm)

LILA : 15 cm (\geq 12,5 cm)

LK : 46 cm (44 cm-49 cm)

3. Mengajarkan kepada ibu selalu memberi makanan yang seimbang dengan porsi kecil-kecil 3-4 kali sehari pada anaknya

Hasil : terlaksana, ibu bersedia memberikan makanan seimbang kepada anaknya rutin 3-4 kali sehari

4. Memberikan penjelasan terkait makanan lunak yang diberikan agar tidak terlalu lama mengunyah, menghaluskan lauk pauk sebagai makanan lunak yang diberikan

Hasil : terlaksana, ibu bersedia memberikan makanan lunak kepada anaknya

5. Menjelaskan kepada ibu tentang cara membuat makanan selingan yang sehat pada anak seperti, tahu dengan isian sayuran, roti dengan isian telur serta buah yang lunak

Hasil : terlaksana, ibu bersedia menyediakan makanan selingan yang sehat pada anak

6. Mengajarkan kepada ibu untuk selalu menjaga suhu tubuh anak

Hasil : terlaksana, ibu bersedia memberikan ASI dan air putih yang banyak

7. Mengajukan kepada ibu dalam pemberian rasa aman dan nyaman

Hasil : terlaksana, ibu bersedia melakukan anjuran yang diberikan

8. Mengajukan kepada ibu agar anaknya banyak istirahat

Hasil : terlaksana, ibu bersedia melakukan anjuran yang diberikan

Hasil : terlaksana, ibu mengerti dan bersedia memberikan kepada anaknya

9. Memberikan dukungan psikologis kepada ibu dan suami

Hasil : terlaksana, ibu merasa tenang

10. Mengajukan kepada ibu untuk selalu berdoa kepada Allah SWT agar anaknya sehat selalu

Hasil : terlaksana, ibu bersedia untuk selalu berdoa kepada Allah SWT agar anaknya sehat selalu

1. Memberitahukan kepada ibu terkait pelaksanaan kunjungan rumah pada tanggal 14 Oktober 2022

Hasil : terlaksana, ibu bersedia untuk dilakukan kunjungan rumah pada tanggal 14 Oktober 2022

PENDOKUMENTASIAN ASUHAN KEBIDANAN BALITA

BERKELANJUTAN PADA BALITA DENGAN ISPA

RINGAN DI RUMAH PASIEN GOWA

TANGGAL 24 OKTOBER 2022

No. Register : 6xxxx
Tanggal Masuk : 24 Oktober 2022 Pukul : 10.00 WITA
Tanggal : 24 Oktober 2022 Pukul : 10.00 WITA
Nama Pengkaji : Rapida Dahlan

1. Identitas

a. Bayi

Nama bayi : Bayi " M "
Tanggal Lahir : 18 November 2021
Umur : 1 tahun 11 bulan

Jenis Kelamin : laki-laki

Anak Ke : pertama

b. Orang Tua

Nama : Ny " H " / Tn " S "
Umur : 25 tahun / 27 tahun
Nikah/Lamanya : 1 kali / ± 2 tahun
Suku : Makassar / Makassar
Agama : Islam / Islam

Pendidikan : SMP / SMP
 Pekerjaan : IRT / Buruh Harian
 Alamat : Asmil Divif 3 Kostrad

12) Data Subjektif (S)

1. Ibu mengatakan nafsu makan anaknya sudah sangat membaik
2. Ibu merasa tenang dan senang dengan kondisi anaknya saat ini

Data Objektif (O)

1. Keadaan umum balita baik
2. Kesadaran komposmentis
3. Tanda-tanda vital

Frekuensi jantung : 140x/i

Pernapasan : 48x/i

Suhu : 36,6 °C

4. Antropometri

BB/TB : 9,8 kg/ 90 cm

Lila : 15 cm

LK : 46 cm

5. Pemeriksaan terfokus

Wajah : Tidak ada oedema, tidak tampak pucat dan tidak sembab serta tampak cembung

Mata : Konjungtiva merah muda, sclera tidak ikterik, tidak tampak sayup dan tidak berkaca-kaca

Dada : Pernapasan sesuai gerakan dada, bentuk dada

datar

Abdomen : Tidak kembung, tidak buncit, tidak ada kelainan

6. Pemeriksaan Penunjang

Pada hasil pemeriksaan KMS dari bulan November 2021 hingga agustus 2022 berada pada garis hijau, dan pada bulan September 2022 berada pada garis hijau

Assesment (A)

Diagnosa aktual : Bayi "M" usia 1 tahun 11 bulan dengan ispa ringan

Masalah aktual : Kebutuhan pemenuhan nutrisiteratasi

Planning (P)

Tanggal 24 Oktober 2022

Pukul : 10.05 WITA

1. Mencuci tangan 7 langkah sesuai dengan SOP sebelum dan sesudah melakukan tindakan pada bayi

Hasil : terlaksana, telah dilakukan cuci tangan 7 langkah

2. Memberitahukan kepada ibu tentang hasil pemeriksaan bahwa anaknya dalam keadaan sehat, dan berat badan dalam batas normal

Hasil :

Tanda-tanda vital

Frekuensi jantung : 140x/i

Pernapasan : 48x/i

Suhu : 36,6 °C

Antropometri

BB/TB : 9,8 kg/ 90 cm (8,8 kg-9,8 kg) (78cm-94 cm)

LILA : 15 cm ($\geq 12,5$ cm)

LK : 46 cm (44 cm-49 cm)

3. Mengajarkan kepada ibu selalu memberi makanan yang seimbang dengan porsi kecil-kecil 3-4 kali sehari pada anaknya

Hasil : terlaksana, ibu bersedia memberikan makanan seimbang kepada anaknya rutin 3-4 kali sehari

4. Memberikan penjelasan terkait makanan lunak yang diberikan agar tidak terlalu lama mengunyah, menghaluskan lauk pauk sebagai makanan lunak yang diberikan

Hasil : terlaksana, ibu bersedia memberikan makanan lunak kepada anaknya

5. Menjelaskan kepada ibu tentang cara membuat makanan selingan yang sehat pada anak seperti, tahu dengan isian sayuran, roti dengan isian telur serta buah yang lunak

Hasil : terlaksana, ibu bersedia menyediakan makanan selingan yang sehat pada anak

6. Mengajarkan kepada ibu untuk selalu menjaga suhu tubuh anak

Hasil : terlaksana, ibu bersedia memberikan ASI dan air putih yang banyak

7. Mengajarkan kepada ibu dalam pemberian rasa aman dan nyaman

Hasil : terlaksana, ibu bersedia melakukan anjuran yang diberikan

8. Mengajarkan kepada ibu agar anaknya banyak istirahat

Hasil : terlaksana, ibu bersedia melakukan anjuran yang diberikan

Hasil : terlaksana, ibu mengerti dan bersedia memberikan kepada anaknya

9. Memberikan dukungan psikologis kepada ibu dan suami

Hasil : terlaksana, ibu merasa tenang

10. Menganjurkan kepada ibu untuk selalu berdoa kepada Allah SWT agar anaknya sehat selalu

Hasil : terlaksana, ibu bersedia untuk selalu berdoa kepada Allah SWT agar anaknya sehat selalu

11. Menganjurkan kepada ibu untuk mengunjungi fasilitas kesehatan terdekat bila terdapat keluhan pada anaknya

Hasil : terlaksana, ibu bersedia ke fasilitas kesehatan terdekat jika ada keluhan pada anaknya.

MATRIKS KUNJUNGAN

No	Hari/Tanggal	Masa kunjungan	Hasil pemeriksaan	Asuhan	Evaluasi
1	Senin, 29 agustus 2022 pukul 10.00 wita d RSUD Syekh Yusuf Gowa	Kunjungan pertama	<p>Ds : Ibu mengatakan anaknya demam batuk pilek dan flu, Ibu merasa cemas dengan kondisi anaknya</p> <p>Do :</p> <ol style="list-style-type: none"> Keadaan umum balita baik TTV : N :140x/I, P : 48x/I, dan S : 37° c BB/TB : 8 kg/ 79 cm lila : 13 cm Pada pemeriksaan fisik pada wajah tampak pucat dan sembab dan pada mata tampak sayup dan berkaca-kaca Pada pemeriksaan penunjang laboratorium dalam batas normal Pada pemeriksaan KMS terdapat di garis kuning 	<ol style="list-style-type: none"> Memberitahu kepada ibu bahwa keadaan anaknya Menjelaskan tentang cara pemberian kompres dingin kepada anaknya Menjelaskan tentang makanan yang bergizi dan seimbang serta personal hygiene, dan istirahat yang cukup Memberikan terapi farmakologis Memberikan dukungan psikologis pada ibu 	<ol style="list-style-type: none"> Ibu mengerti dengan keadaan balitanya Ibu mengerti dengan penjelasan yang diberikan mengenai gizi seimbang, personal hygiene serta istirahat yang cukup Ibu bersedia memberikan terapi farmakologis kepada anaknya Kunjungan ulang akan dilakukan pada tanggal 03 september 2022

2	<p>Senin 03 september 2022 Pukul 09.00 Wita Di Rumah Pasien Gowa</p>	<p>Kunjungan kedua</p>	<p>Ds : Ibu mengatakan anaknya sudah tidak demam batuk pilek dan flu, Ibu mengatakan ia rutin memberikan terapi farmakologis kepada anaknya Do : a. Keadaan umum balita baik b. TTV : N :142x/I, P : 48x/I, dan S : 36.6° c c. BB/TB : 8,1 kg/ 79 cm lila : 13 cm d. Pada pemeriksaan fisik pada wajah tampak tidak pucat serta tidak sembab dan pada mata tidak tampak sayup serta tidak berkaca-kaca e. Pada pemeriksaan KMS terdapat di garis kuning</p>	<p>a. Memberitahu kepada ibu bahwa keadaan anaknya sehat, BB tidak normal b. Menjelaskan tentang makanan yang bergizi dan seimbang serta personal hygiene, dan istirahat yang cukup c. Mengajukan ibu untuk memberikan makanan selingan pada anaknya d. Memberikan dukungan psikologis pada ibu</p>	<p>a. Ibu mengerti dengan penjelasan yang diberikan b. Tampak ada perubahan pada kunjungan kedua namun berat badan tidak dalam keadaan normal c. Kunjungan ulang akan dilakukan pada tanggal 09 september 2022</p>
---	--	------------------------	---	--	--

3	Jumat, 09 september 2022 Pukul 10.00 Wita Di Rumah Pasien Gowa	Kunjungan ketiga	<p>Ds : Ibu mengatakan nafsu makan anaknya mulai membaik, ibu merasa agak sedikit tenang</p> <p>Do :</p> <ol style="list-style-type: none"> Keadaan umum balita baik TTV : N :144x/I, P : 40x/I, dan S : 36.5° c BB/TB : 8,4 kg/ 79 cm lila : 13 cm Pada pemeriksaan fisik pada wajah tampak tidak pucat serta tidak sembab dan pada mata tidak tampak sayup serta tidak berkaca-kaca Pada pemeriksaan KMS terdapat di garis kuning 	<ol style="list-style-type: none"> Memberitahu kepada ibu bahwa keadaan anaknya sehat, BB tidak normal Menjelaskan tentang makanan yang bergizi dan seimbang serta personal hygiene, dan istirahat yang cukup Menganjurkan ibu untuk memberikan makanan selingan pada anaknya Memberikan dukungan psikologis pada ibu 	<ol style="list-style-type: none"> Ibu mengerti dengan penjelasan yang diberikan Ada peningkatan pada berat badan Kunjungan ulang akan dilakukan pada tanggal 16 september 2022
---	--	------------------	--	---	--

4	Jumat, 16 september 2022 Pukul 10.00 Wita Di Rumah Pasien Gowa	Kunjungan keempat	<p>Ds : Ibu mengatakan nafsu makan anaknya sangat membaik, ibu merasa agak sedikit tenang</p> <p>Do :</p> <ol style="list-style-type: none"> Keadaan umum balita baik TTV : N :140x/I, P : 48x/I, dan S : 36.6° c BB/TB : 8,9 kg/ 79 cm lila : 14 cm Pada pemeriksaan fisik pada wajah tampak tidak pucat serta tidak sembab dan pada mata tidak tampak sayup serta tidak berkaca-kaca Pada pemeriksaan KMS terdapat digaris kuning dan telah berada digaris hijau 	<ol style="list-style-type: none"> Memberitahu kepada ibu bahwa keadaan anaknya sehat, BB dalam keadaan normal Menjelaskan tentang makanan yang bergizi dan seimbang serta personal hygiene, dan istirahat yang cukup Menganjurkan ibu untuk memberikan makanan selingan pada anaknya Memberikan dukungan psikologis pada ibu Menganjurkan ibu mengunjungi fasilitas terdekat bila terdapat keluhan pada anaknya 	<ol style="list-style-type: none"> Ibu mengerti dengan penjelasan yang diberikan Ada peningkatan berat badan, dan lila pada bayi Ibu merasa senang dengan keadaan bayinya sekarang
---	--	-------------------	---	---	---

5	Jumat, 23 september 2022 Pukul 10.05 Wita Di Rumah Pasien Gowa	Kunjungan kelima	<p>Ds : Ibu mengatakan nafsu makan anaknya sangat membaik, ibu merasa agak sedikit tenang</p> <p>Do :</p> <ol style="list-style-type: none"> Keadaan umum balita baik TTV : N :142x/I, P : 42x/I, dan S : 36.6° c BB/TB : 9 kg/ 80 cm lila : 15 cm Pada pemeriksaan fisik pada wajah tampak tidak pucat serta tidak sembab dan pada mata tidak tampak sayup serta tidak berkaca-kaca Pada pemeriksaan KMS terdapat digaris kuning dan telah berada digaris hijau 	<ol style="list-style-type: none"> Memberitahu kepada ibu bahwa keadaan anaknya sehat, BB dalam keadaan normal Menjelaskan tentang makanan yang bergizi dan seimbang serta personal hygiene, dan istirahat yang cukup Menganjurkan ibu untuk memberikan makanan selingan pada anaknya Memberikan dukungan psikologis pada ibu Menganjurkan ibu mengunjungi fasilitas terdekat bila terdapat keluhan pada anaknya 	<ol style="list-style-type: none"> Ibu mengerti dengan penjelasan yang diberikan Ada peningkatan berat badan, dan lila pada bayi Ibu merasa senang dengan keadaan bayinya sekarang
---	--	------------------	---	---	---

6	Jumat, 30 september 2022 Pukul 10.00 Wita Di Rumah Pasien Gowa	Kunjungan keenam	<p>Ds : Ibu mengatakan nafsu makan anaknya sangat membaik, ibu merasa agak sedikit tenang</p> <p>Do :</p> <ol style="list-style-type: none"> Keadaan umum balita baik TTV : N :140x/I, P : 48x/I, dan S : 36.6° c BB/TB : 9,2 kg/ 80 cm lila : 15 cm Pada pemeriksaan fisik pada wajah tampak tidak pucat serta tidak sembab dan pada mata tidak tampak sayup serta tidak berkaca-kaca Pada pemeriksaan KMS terdapat digaris kuning dan telah berada digaris hijau 	<ol style="list-style-type: none"> Memberitahu kepada ibu bahwa keadaan anaknya sehat, BB dalam keadaan normal Menjelaskan tentang makanan yang bergizi dan seimbang serta personal hygiene, dan istirahat yang cukup Menganjurkan ibu untuk memberikan makanan selingan pada anaknya Memberikan dukungan psikologis pada ibu Menganjurkan ibu mengunjungi fasilitas terdekat bila terdapat keluhan pada anaknya 	<ol style="list-style-type: none"> Ibu mengerti dengan penjelasan yang diberikan Ada peningkatan berat badan, dan lila pada bayi Ibu merasa senang dengan keadaan bayinya sekarang
---	--	------------------	---	---	---

7	Jumat, 07 oktober 2022 Pukul 10.00 Wita Di Rumah Pasien Gowa	Kunjungan ketujuh	<p>Ds : Ibu mengatakan nafsu makan anaknya sangat membaik, ibu merasa agak sedikit tenang</p> <p>Do :</p> <ol style="list-style-type: none"> Keadaan umum balita baik TTV : N :140x/I, P : 48x/I, dan S : 36.6° c BB/TB : 9,5 kg/ 80 cm lila : 15 cm Pada pemeriksaan fisik pada wajah tampak tidak pucat serta tidak sembab dan pada mata tidak tampak sayup serta tidak berkaca-kaca Pada pemeriksaan KMS terdapat digaris kuning dan telah berada digaris hijau 	<ol style="list-style-type: none"> Memberitahu kepada ibu bahwa keadaan anaknya sehat, BB dalam keadaan normal Menjelaskan tentang makanan yang bergizi dan seimbang serta personal hygiene, dan istirahat yang cukup Menganjurkan ibu untuk memberikan makanan selingan pada anaknya Memberikan dukungan psikologis pada ibu Menganjurkan ibu mengunjungi fasilitas terdekat bila terdapat keluhan pada anaknya 	<ol style="list-style-type: none"> Ibu mengerti dengan penjelasan yang diberikan Ada peningkatan berat badan, dan lila pada bayi Ibu merasa senang dengan keadaan bayinya sekarang
---	--	-------------------	---	---	---

8	Jumat, 14 oktober 2022 Pukul 09.00 Wita Di Rumah Pasien Gowa	Kunjungan kedelapan	<p>Ds : Ibu mengatakan nafsu makan anaknya sangat membaik, ibu merasa agak sedikit tenang</p> <p>Do :</p> <ol style="list-style-type: none"> Keadaan umum balita baik TTV : N :140x/I, P : 48x/I, dan S : 36.6° c BB/TB : 9,6 kg/ 90 cm lila : 15 cm Pada pemeriksaan fisik pada wajah tampak tidak pucat serta tidak sembab dan pada mata tidak tampak sayup serta tidak berkaca-kaca Pada pemeriksaan KMS terdapat digaris kuning dan telah berada digaris hijau 	<ol style="list-style-type: none"> Memberitahu kepada ibu bahwa keadaan anaknya sehat, BB dalam keadaan normal Menjelaskan tentang makanan yang bergizi dan seimbang serta personal hygiene, dan istirahat yang cukup Menganjurkan ibu untuk memberikan makanan selingan pada anaknya Memberikan dukungan psikologis pada ibu Menganjurkan ibu mengunjungi fasilitas terdekat bila terdapat keluhan pada anaknya 	<ol style="list-style-type: none"> Ibu mengerti dengan penjelasan yang diberikan Ada peningkatan berat badan, dan lila pada bayi Ibu merasa senang dengan keadaan bayinya sekarang
---	--	---------------------	---	---	---

9	Jumat, 21 oktober 2022 Pukul 10.00 Wita Di Rumah Pasien Gowa	Kunjungan kesembilan	<p>Ds : Ibu mengatakan nafsu makan anaknya sangat membaik, ibu merasa agak sedikit tenang</p> <p>Do :</p> <ol style="list-style-type: none"> Keadaan umum balita baik TTV : N :140x/I, P : 48x/I, dan S : 36.6° c BB/TB : 9,8 kg/ 90 cm lila : 15 cm Pada pemeriksaan fisik pada wajah tampak tidak pucat serta tidak sembab dan pada mata tidak tampak sayup serta tidak berkaca-kaca Pada pemeriksaan KMS terdapat digaris kuning dan telah berada digaris hijau 	<ol style="list-style-type: none"> Memberitahu kepada ibu bahwa keadaan anaknya sehat, BB dalam keadaan normal Menjelaskan tentang makanan yang bergizi dan seimbang serta personal hygiene, dan istirahat yang cukup Menganjurkan ibu untuk memberikan makanan selingan pada anaknya Memberikan dukungan psikologis pada ibu Menganjurkan ibu mengunjungi fasilitas terdekat bila terdapat keluhan pada anaknya 	<ol style="list-style-type: none"> Ibu mengerti dengan penjelasan yang diberikan Ada peningkatan berat badan, dan lila pada bayi Ibu merasa senang dengan keadaan bayinya sekarang
---	--	----------------------	---	---	---

10	Jumat, 24 oktober 2022 Pukul 10.00 Wita Di Rumah Pasien Gowa	Kunjungan kesepuluh	<p>Ds : Ibu mengatakan nafsu makan anaknya sangat membaik, ibu merasa agak sedikit tenang</p> <p>Do :</p> <ol style="list-style-type: none"> Keadaan umum balita baik TTV : N :140x/I, P : 48x/I, dan S : 36.6° c BB/TB : 9,8 kg/ 90 cm lila : 15 cm Pada pemeriksaan fisik pada wajah tampak tidak pucat serta tidak sembab dan pada mata tidak tampak sayup serta tidak berkaca-kaca Pada pemeriksaan KMS terdapat digaris kuning dan telah berada digaris hijau 	<ol style="list-style-type: none"> Memberitahu kepada ibu bahwa keadaan anaknya sehat, BB dalam keadaan normal Menjelaskan tentang makanan yang bergizi dan seimbang serta personal hygiene, dan istirahat yang cukup Menganjurkan ibu untuk memberikan makanan selingan pada anaknya Memberikan dukungan psikologis pada ibu Menganjurkan ibu mengunjungi fasilitas terdekat bila terdapat keluhan pada anaknya 	<ol style="list-style-type: none"> Ibu mengerti dengan penjelasan yang diberikan Ada peningkatan berat badan, dan lila pada bayi Ibu merasa senang dengan keadaan bayinya sekarang
----	--	---------------------	---	---	---

BAB IV

PEMBAHASAN

Pada bab ini penulis akan membandingkan antara konsep dasar dan tinjauan kasus dalam penerapan proses Manajemen Kebidanan Balita Berkelanjutan Pada Balita Usia 9 Bulan 18 Hari Dengan Ispa Ringan Di RSUD Syekh Yusuf Gowa

Pembahasan ini disusun berdasarkan teori dan alasan nyata dengan pendekatan manajemen kebidanan yang terdiri dari 7 langkah yaitu langkah I pengumpulan data/Analisa data dasar, langkah II identifikasi diagnosa/masalah actual, langkah III identifikasi diagnosa/ masalah potensial, langkah IV tindakan emergency/ kolaborasi, langkah V rencana tindakan (merencanakan asuhan yang menyeluruh), langkah VI implementasi (melaksanakan perencanaan dan penatalaksanaan), langkah VII evaluasi. Adapun penatalaksanaannya sebagai berikut :

1. LANGKAH PENGUMPULAN DATA/ ANALISA DATA DASAR

Pada langkah pertama ini berisi semua informasi yang akurat dan lengkap dari semua sumber yang berkaitan dengan kondisi klien yang terdiri dari data subjektif dan data objektif. Data subjektif adalah yang menggambarkan pendokumentasian hasil pengumpulan data klien melalui anamnesa. Adapun yang termasuk data subjektif antara lain anamnesa (identitas pasien, riwayat kesehatan balita dan keluarga) Data

objektif adalah yang menggambarkan pendokumentasian hasil pemeriksaan bidan terhadap balita seperti keadaan umum, pemeriksaan antropometri, pemeriksaan fisik.

Dalam pengkajian data subjektif pada balita "M" berusia 9 bulan 18 hari ditemukan data riwayat ibu mengatakan anaknya sedang sakit demam, batuk, pilek dan flu, ibu mengatakan selama sakit nafsu makan anaknya berkurang ibu mengatakan sangat cemas dengan keadaan anaknya dan ibu juga mengatakan bahwa anaknya pernah menderita demam, batuk, pilek dan flu 1 tahun yang lalu. Dalam pengkajian data objektif pada balita "M" diperoleh hasil pemeriksaan keadaan umum balita baik, dengan tanda-tanda vital yaitu frekuensi jantung : 140x/l, pernafasan : 48x/l, suhu : 37°C.

Pada pemeriksaan antropometri BB : 8 kg TB : 79 cm LILA : 13 cm, pemeriksaan fisik pada wajah tampak pucat dan sembab, pada mata tampak sayup dan berkaca-kaca. Dan pada pemeriksaan perkembangan dari KPSP menurut usia 21 bulan dengan score 9 menunjukkan perkembangan sesuai dengan tahapan perkembangan.

Seorang anak dinyatakan menderita ISPA ringan jika ditemukan gejala-gejala sebagai berikut: Batuk, sesak yaitu anak bersuara parau pada waktu mengeluarkan suara (misalnya pada waktu bicara atau menangis), pilek adalah mengeluarkan lendir atau ingus dari hidung, panas atau demam dengan suhu tubuh lebih dari 37°C atau jika dahi anak diraba dengan punggung tangan terasa panas (Daulay, 2021).

Proses terjadinya ISPA diawali dengan masuknya beberapa bakteri dari genus streptokokus, stafilokokus, pneumokokus, hemofilus, bordetella, dan korinebakterium dan virus dari golongan mikrovirus (termasuk didalamnya virus para influenza dan virus campak), adenovirus, koronavirus, pikornavirus, herpesvirus ke dalam tubuh manusia melalui partikel udara (*droplet infection*). Kuman ini akan melekat pada sel epitel hidung dengan mengikuti proses pernapasan maka kuman tersebut bisa masuk ke bronkus dan masuk ke saluran pernapasan yang mengakibatkan demam, batuk, pilek, sakit kepala dan sebagainya.

Selain bakteri dan virus ISPA juga dapat dipengaruhi oleh banyak faktor, yaitu kondisi lingkungan (polutan udara seperti asap rokok dan asap bahan bakar memasak, kepadatan anggota keluarga, kondisi ventilasi rumah kelembaban, kebersihan, musim, suhu), ketersediaan dan efektifitas pelayanan kesehatan serta langkah-langkah pencegahan infeksi untuk pencegahan penyebaran (vaksin, akses terhadap fasilitas pelayanan kesehatan, kapasitas ruang isolasi), faktor penjamu (usia, kebiasaan merokok, kemampuan penjamu menularkan infeksi, status gizi, infeksi sebelumnya atau infeksi serentak yang disebabkan oleh pathogen lain, kondisi kesehatan umum) dan karakteristik pathogen (cara penularan, daya tular, faktor virulensi misalnya gen, jumlah atau dosis mikroba) (Ramadhanti, 2021).

Pada kunjungan pertama ditemukan data subjektif : ibu mengatakan anaknya demam, batuk, pilek dan flu serta ibu merasa cemas dengan kondisi anaknya saat ini. Sedangkan yang ditemukan pada data objektif : keadaan umum balita baik, pemeriksaan tanda-tanda vital : Nadi : 140x/i, Pernafasan : 48x/i dan Suhu : 37 c, pada pemeriksaan antropometri : BB/TB : 8 kg/79 cm, Lila : 13 cm, Pada pemeriksaan fisik pada wajah tampak pucat dan sembab dan pada mata tampak sayup dan berkaca-kaca, Pada pemeriksaan penunjang laboratorium dalam batas normal, Pada pemeriksaan KMS terdapat di garis kuning.

Pada kunjungan kedua ditemukan data subjektif : ibu mengatakan anaknya sudah tidak demam, batuk, pilek dan flu serta ibu mengatakan bahwa ia rutin memberikan terapi farmakologis pada anaknya. Sedangkan yang ditemukan pada data objektif : keadaan umum balita baik, pemeriksaan tanda-tanda vital : Nadi : 142x/i, Pernafasan : 48x/i dan Suhu : 36,6 c, pada pemeriksaan antropometri : BB/TB : 8,1 kg/79 cm, Lila : 13 cm, Pada pemeriksaan fisik pada wajah tidak tampak pucat serta tidak sembab dan pada mata tidak tampak sayup dan berkaca-kaca, Pada pemeriksaan KMS terdapat di garis kuning.

Pada kunjungan ketiga ditemukan data subjektif : ibu mengatakan nafsu makan anaknya mulai membaik dan ibu merasa agak sedikit tenang. Sedangkan yang ditemukan pada data objektif : keadaan umum balita baik, pemeriksaan tanda-tanda vital : Nadi : 144x/i, Pernafasan : 40x/i dan Suhu : 36,5 c, pada pemeriksaan antropometri : BB/TB : 8,4

kg/79 cm, Lila : 13 cm, Pada pemeriksaan fisik pada wajah tidak tampak pucat serta tidak sembab dan pada mata tidak tampak sayup dan berkaca-kaca, Pada pemeriksaan KMS terdapat di garis kuning.

Pada kunjungan keempat ditemukan data subjektif : ibu mengatakan nafsu makan anaknya sangat membaik dan ibu merasa tenang dan senang dengan keadaan anaknya saat ini. Sedangkan yang ditemukan pada data objektif : keadaan umum balita baik, pemeriksaan tanda-tanda vital : Nadi : 140x/i, Pernafasan : 48x/i dan Suhu : 36,6 c, pada pemeriksaan antropometri : BB/TB : 8,9 kg/79 cm, Lila : 14 cm, Pada pemeriksaan fisik pada wajah tidak tampak pucat serta tidak sembab dan pada mata tidak tampak sayup dan berkaca-kaca, Pada pemeriksaan KMS terdapat di garis hijau.

2. LANGKAH II IDENTIFIKASI DIAGNOSA ATAU MASALAH AKTUAL

Pada langkah ini bidan melakukan identifikasi diagnosis atau masalah berdasarkan interpretasi data yang akurat terhadap data-data yang telah dikumpulkan. Penegakan diagnosis dilakukan berdasarkan sumber-sumber yang didapatkan sehingga mengetahui bahwa pasien mengalami gizi kurang. Dikemukakan setiap referensi yang ditemukan dan disimpulkan dari setiap data diagnosis dari beberapa sumber referensi yang satu dengan referensi lainnya.

Keadaan balita yang ASI eksklusif nya terpenuhi mengalami ISPA dengan kategori ringan lebih banyak dibandingkan dengan balita yang

mengalami ISPA dengan kategori sedang dan berat. Bayi dapat terjamin kesehatannya selama enam bulan pertama dengan menyusui. Namun balita dengan status ASI Eksklusif terpenuhi tetapi masih menderita ISPA keadaan ini dapat disebabkan karena orangtua balita memiliki pengetahuan yang kurang dalam memenuhi kebutuhan pemberian makanan untuk bayi dan anaknya dengan gizi seimbang setelah usia 6 bulan. Imunitas tubuh menjadi rentan dan anak tidak kuat untuk melawan bakteri yang masuk ke dalam tubuh dan mengalami kejadian ISPA (Caniago et al., 2022).

Hasil pengkajian pada kasus bayi " M " didapatkan data subjektif dan objektif yang diperoleh diagnose menunjukkan diagnose bayi dengan ispa ringan. Data subjektif yang didapatkan yaitu ibu mengatakan ingin memeriksakan anaknya karena batuk, pilek demam disertai rewel. Data objektif yang didapatkan yaitu pada pemeriksaan wajah tampak tampak agak pucat dan sembab, pada pemeriksaan mata tampak sayup dan berkaca-kaca dan pada dada tidak ada tarikan dinding bagian bawah kedalam pernafasan sesuai gerakan dada.

Hal tersebut sesuai dengan teori penelitian pada Madik 2021 yaitu keadaan bayi dengan ispa kurang yang ditandai salah satu tanda dan gejala berikut : batuk, serak (anak bersuara perau pada waktu mengeluarkan suara), pilek (mengeluarkan lendir atau ingus dari hidung), panas atau demam (suhu badan $>37^{\circ}\text{C}$). Adapun tanda dan gejala lainnya yaitu tidak ada tarikan dada bagian bawah ke dalam, bantu tanpa

pernafasan cepat atau kurang dari 40x/l, hidung tersumbat atau berair, tenggorokan merah, dan telinga berair (Madik, 2021).

Pada kunjungan pertama ditemukan data subjektif : ibu mengatakan anaknya demam, batuk, pilek dan flu serta ibu merasa cemas dengan kondisi anaknya saat ini. Sedangkan yang ditemukan pada data objektif : keadaan umum balita baik, pemeriksaan tanda-tanda vital : Nadi : 140x/i, Pernafasan : 48x/i dan Suhu : 37 c, pada pemeriksaan antropometri : BB/TB : 8 kg/79 cm, Lila : 13 cm, Pada pemeriksaan fisik pada wajah tampak pucat dan sembab dan pada mata tampak sayup dan berkaca-kaca, Pada pemeriksaan penunjang laboratorium dalam batas normal, Pada pemeriksaan KMS terdapat di garis kuning.

Pada kunjungan kedua ditemukan data subjektif : ibu mengatakan anaknya sudah tidak demam, batuk, pilek dan flu serta ibu mengatakan bahwa ia rutin memberikan terapi farmakologis pada anaknya. Sedangkan yang ditemukan pada data objektif : keadaan umum balita baik, pemeriksaan tanda-tanda vital : Nadi : 142x/i, Pernafasan : 48x/i dan Suhu : 36,6 c, pada pemeriksaan antropometri : BB/TB : 8,1 kg/79 cm, Lila : 13 cm, Pada pemeriksaan fisik pada wajah tidak tampak pucat serta tidak sembab dan pada mata tidak tampak sayup dan berkaca-kaca, Pada pemeriksaan KMS terdapat di garis kuning.

Pada kunjungan ketiga ditemukan data subjektif : ibu mengatakan nafsu makan anaknya mulai membaik dan ibu merasa agak sedikit tenang. Sedangkan yang ditemukan pada data objektif : keadaan umum

balita baik, pemeriksaan tanda-tanda vital : Nadi : 144x/i, Pernafasan : 40x/i dan Suhu : 36,5 c, pada pemeriksaan antropometri : BB/TB : 8,4 kg/79 cm, Lila : 13 cm, Pada pemeriksaan fisik pada wajah tidak tampak pucat serta tidak sembab dan pada mata tidak tampak sayup dan berkaca-kaca, Pada pemeriksaan KMS terdapat di garis kuning.

Pada kunjungan keempat ditemukan data subjektif : ibu mengatakan nafsu makan anaknya sangat membaik dan ibu merasa tenang dan senang dengan keadaan anaknya saat ini. Sedangkan yang ditemukan pada data objektif : keadaan umum balita baik, pemeriksaan tanda-tanda vital : Nadi : 140x/i, Pernafasan : 48x/i dan Suhu : 36,6 c, pada pemeriksaan antropometri : BB/TB : 8,9 kg/79 cm, Lila : 14 cm, Pada pemeriksaan fisik pada wajah tidak tampak pucat serta tidak sembab dan pada mata tidak tampak sayup dan berkaca-kaca, Pada pemeriksaan KMS terdapat di garis hijau.

3. LANGKAH III IDENTIFIKASI DIAGNOSA/MASALAH POTENSIAL

Pada langkah ini kita mengidentifikasi masalah potensial atau diagnose potensial berdasarkan diagnosis atau masalah yang sudah diidentifikasi. Langkah ini membutuhkan antisipasi, bila memungkinkan membutuhkan pencegahan, bidan diharapkan waspada dan bersiap diri untuk mencegah diagnosis/masalah potensial yang terjadi.

Ispa ringan yang tidak ditangani secara cepat akan mengakibatkan terjadinya laryngitis dan sinusitis. Laryngitis adalah proses peradangan

dari membrane mukosa yang membentuk laring. Penyebab laryngitis umumnya adalah *streptococcus hemolyticus*, *streptococcus viridans*, *pneumokokus*, *staphylococcus hemolyticus* dan *haemophilus influenzae*. Tanda dan gejalanya antara lain demam, batuk, pilek, nyeri menelan dan pada waktu bicara, suara serak, sesak napas, stidor. Penyakit ISPA jika dalam 14 hari penyakit berlanjut terus akan terdapat tanda obstruksi pernapasan berupa gelisah, napas tersengal-sengal, sesak dan napas bertambah berat.

Sinusitis adalah radang sinus yang ada di sekitar hidung, dapat berupa sinusitis maksilaris, frontalis. Biasanya paling sering terjadi adalah sinusitis maksilaris, disebabkan oleh adanya faktor predisposisi. Penyakit ini dapat disebabkan oleh kuman tunggal, namun dapat juga disebabkan oleh campuran kuman seperti streptokokus, pneumokokus, Hemophilus influenzae, dan Klebsiella pneumoniae. Jamur dapat juga menyebabkan sinusitis (Susana, 2019). Apabila penyakit ISPA tidak diobati dan jika disertai dengan malnutrisi, maka penyakit tersebut menjadi berat dan akan menyebabkan terjadi bronkititis, pneumonia, otitis media, sinusitis, gagal napas, henti jantung, syok dan sebagainya (Armansyah, 2022).

4. LANGKAH IV TINDAKAN EMERGENCY DAN KOLABORASI

Pada langkah ini bidan atau dokter mengidentifikasi perlunya segera melakukan konsultasi atau melakukan kolaborasi bersama dengan anggota tim kesehatan lainnya dengan kondisi klien.

Pada kasus ispa ringan tidak diperlukan tindakan segera kepada bayi selama keadaan atau kondisi pada bayi yang mengalami ispa ringan ini tidak batuk pilek yang disertai sesak nafas atau nafas cepat sehingga ada tarikan dinding dada bagian bawah kedalam. Adapun tindakan kolaborasi pada bayi yang mengalami ispa ringan yaitu pemberian terapi farmakologis seperti paracetamol, amoxilin dan flucadex diubah menjadi puyer sebagai salah satu upaya penting dalam pencegahan dan penanggulangan ispa ringan.

5. LANGKAH V INTERVENSI

Pada langkah ini dilakukan perencanaan yang menyeluruh, ditentukan langkah-langkah sebelumnya. Langkah ini merupakan kelanjutan terhadap diagnosis atau masalah yang telah diidentifikasi atauantisipasi, pada langkah ini informasi atau data dasar yang tidak lengkap dapat dilengkapi. Pada langkah ini akan diuraikan beberapa referensi yang mencakup penatalaksanaan pada kasus balita gizi kurang.

ISPA dapat di cegah dengan berbagai cara yaitu: rajin mencuci tangan, membersihkan permukaan umum (meja, mainan anak, gagangan pintu, dan fasilitas kamar mandi dengan desinfektan anti-bakteri), hindarkan anak berkontak langsung dengan orang dengan yang terinfeksi flu atau pilek, serta jagalah kebersihan diri dan lingkungan. Dalam Direktorat Kesehatan Departmen Kesehatan Keluarga, (2016), pencegahan ISPA dapat dilakukan dengan perlindungan balita melalui

penyediaan lingkungan sehat (pemberian ASI eksklusif, gizi seimbang, pencegahan BB lahir rendah, pengurangan polusi udara, dan perilaku cuci tangan pakai sabun), serta pemberian vaksinasi baik berupa batuk rejan, campak, dan Hib.

Pemberian obat medis untuk penyakit ISPA diberikan berdasarkan simptomatik (sesuai dengan gejala yang muncul), sebab antibiotik tidak efektif untuk infeksi virus. Antibiotik efektif untuk mengobati infeksi bakteri, membunuh mikroorganisme atau menghentikan reproduksi bakteri juga membantu sistem pertahanan alami tubuh untuk mengeliminasi bakteri tersebut. Penatalaksanaan medis lain yaitu obat kusia (menurunkan nyeri tenggorokan), antihistamin (menurunkan rinorrhoe), vitamin C, dan vaksinasi.

Peran aktif orang tua dalam menangani ISPA sangat penting. Orang tua seringkali menganggap batuk pilek adalah penyakit yang tidak berbahaya, akan tetapi penyakit ini bisa menjadi berat bila daya tahan tubuh menurun dan tidak diobati. Jika anak yang terkena ISPA dibiarkan tidak diobati dapat mengakibatkan penyebaran infeksi yang lebih luas sehingga infeksi menyerang saluran nafas bagian bawah dan menyebabkan radang paru atau pneumonia.

Yang dapat dilakukan ibu di rumah yaitu mengatasi panas (demam) dengan memberikan obat tablet paracetamol atau mengompres anak dengan menggunakan kain bersih, celupkan pada air tiga kali sehari. Pemberian makanan yang cukup gizi, sedikit-sedikit tetapi berulang-ulang

yaitu lebih sering dari biasanya, lebih-lebih jika muntah dan pemberian cairan dengan mengusahakan pemberian cairan (air putih, air buah, dsb) lebih banyak dari biasanya akan membantu mengencerkan dahak, kekurangan cairan menambah parah sakit yang diderita anak.

6. LANGKAH VI IMPLEMENTASI

Infeksi Saluran Pernapasan Akut (ISPA) adalah infeksi akut yang menyerang salah satu bagian atau lebih dari saluran napas mulai hidung sampai alveoli termasuk adneksanya (sinus, rongga telinga tengah, pleura). Menurut Organisasi Kesehatan Dunia (*World Health Organization/WHO*), ISPA merupakan penyakit saluran pernapasan akut yang disebabkan oleh agen infeksius yang menimbulkan gejala dalam waktu beberapa jam sampai beberapa hari. Penyakit ini ditularkan umumnya melalui droplet, namun berkontak dengan tangan atau permukaan yang terkontaminasi juga dapat menularkan penyakit ini.

Penanganan optimal bagi penderita memerlukan peranan ibu sebagai mekanisme untuk menurunkan dampak masalah kesehatan pada anak dan keluarganya. Pengetahuan ibu yang benar tentang ISPA dapat membantu mendeteksi dan mencegah penyakit ISPA lebih awal. Perawatan ISPA meliputi mengatasi panas (demam), pemberian makanan yang cukup gizi, pemberian cairan, memberikan kenyamanan, dan memperhatikan tanda-tanda bahaya ISPA ringan atau berat yang memerlukan bantuan khusus petugas kesehatan.

penanganan ISPA pada anak balita, diketahui bahwa penyakit Infeksi Saluran Pernapasan Akut (ISPA) adalah penyakit yang sangat serius dan berakibat fatal jika terlambat penanganannya. Penyakit ISPA juga masih merupakan penyebab utama pada kematian bayi dan balita. Oleh karena itu diperlukan penanganan yang tepat khususnya oleh orang tua di rumah.

Keluarga merupakan bagian dari tim pengobatan dan perawatan. Para anggota keluarga menunggui secara bergantian, bahkan sering menjaga bersama-sama. Sementara perawat di rumah sakit yang seharusnya merawat orang sakit juga harus melakukan tugas-tugas yang lain di bangsal perawatan. Maka, peran keluarga penting untuk memantau kebutuhan pasien dari laporan perawat atau jika perlu melakukan komunikasi langsung. Peranan tersebut lebih dominan dari seorang ibu. Beberapa peranan ibu dalam melakukan upaya perawatan ISPA pada anaknya yaitu ibu harus mengetahui tentang ISPA mulai dari pengertian, penyebab, tanda dan gejala, proses perjalanan penyakit, komplikasi dan cara mengobati dan merawat anak semasa sakitnya tersebut agar bisa melakukan perawatan sedini mungkin dan sudah tahu bagaimana cara pencegahan ISPA tersebut.

Berdasarkan literatur review dari jurnal Padila et al., (2019) menyebutkan bahwa dalam hal perawatan ISPA pada anak dibutuhkan peran serta beberapa pihak seperti orang tua, keluarga dan tenaga medis, hal ini diharapkan agar dapat tumbuh dan berkembang

secara normal. Karena keluarga merupakan unit paling dekat dengan pasien, dan merupakan perawat utama bagi pasien. Keluarga memiliki peran dalam menentukan bagaimana perawatan yang diperlukan pasien saat berada di rumah.

Walaupun perawatan di rumah sakit berhasil, tapi jika perawatan di rumah tidak diteruskan maka keberhasilan perawatan di rumah sakit akan sia-sia sehingga akan mengakibatkan pasien akan mengalami kekambuhan. Peran serta keluarga mulai dari awal perawatan akan meningkatkan kemampuan keluarga merawat pasien sehingga memungkinkan pasien tidak kambuh atau dapat dicegah (Padila et al., 2019).

Peran aktif orang tua dalam menangani ISPA sangat penting. Orang tua seringkali menganggap batuk pilek adalah penyakit yang tidak berbahaya, akan tetapi penyakit ini bisa menjadi berat bila daya tahan tubuh menurun dan tidak diobati. Jika anak yang terkena ISPA dibiarkan tidak diobati dapat mengakibatkan penyebaran infeksi yang lebih luas sehingga infeksi menyerang saluran nafas bagian bawah dan menyebabkan radang paru atau pneumonia.

Peran keluarga terutama ibu dalam perawatan merupakan factor kesembuhan seorang anak yang terkena infeksi pernafasan. Secara umum penyakit yang tergolong infeksi termasuk dalam kategori ISPA merupakan penyakit yang cenderung mudah pengobatan dan perawatannya. Kunci utama pengobatan dan penyembuhan ISPA terletak

pada sistem sanitasi yang baik, nilai gizi yang tinggi, serta pola hidup sehat anak balita, serta pemberian MP-ASI yang baik untuk perkembangan balita.

Pada kunjungan pertama asuhan yang diberikan ialah memberitahu kepada ibu mengenai keadaan anaknya, menjelaskan tentang pemberian kompres dingin kepada anaknya, menjelaskan tentang makanan yang bergizi dan seimbang serta personal hygiene dan istirahat yang cukup, memberikan terapi farmakologis, dan memberikan dukungan psikologis pada ibu. Pada kunjungan kedua asuhan yang diberikan ialah memberitahu kepada ibu bahwa keadaan anaknya sehat namun BB tidak normal, menjelaskan tentang makanan yang bergizi dan seimbang serta personal hygiene dan istirahat yang cukup, menganjurkan ibu untuk memberikan makanan selingan pada anaknya, serta memberikan dukungan psikologis pada ibu.

Pada kunjungan ketiga asuhan yang diberikan ialah memberitahu kepada ibu bahwa keadaan anaknya sehat namun BB tidak normal, menjelaskan tentang makanan yang bergizi dan seimbang serta personal hygiene dan istirahat yang cukup, menganjurkan ibu untuk memberikan makanan selingan pada anaknya, serta memberikan dukungan psikologis pada ibu. Pada kunjungan keempat asuhan yang diberikan ialah memberitahu kepada ibu bahwa keadaan anaknya sehat namun BB normal, menjelaskan tentang makanan yang bergizi dan seimbang serta personal hygiene dan istirahat yang cukup, menganjurkan ibu untuk

memberikan makanan selingan pada anaknya, memberikan dukungan psikologis pada ibu dan menganjurkan ibu untuk mengunjungi fasilitas terdekat bila terdapat keluhan pada anaknya.

7. LANGKAH VII EVALUASI

Pada langkah ini dilakukan evaluasi keefektifan dari asuhan yang sudah diberikan meliputi kebutuhan akan bantuan apakah benar-benar telah dipenuhi sesuai dengan kebutuhan sebagaimana telah diidentifikasi didalam masalah dan diagnosis. Rencana tersebut dapat dianggap efektif dalam pelaksanaannya. Adapun kemungkinan bahwa sebagian rencana tersebut efektif sedangkan sebagian belum efektif.

Dalam melakukan evaluasi pada bayi ispa ringan yang perlu dievaluasi adalah pernafasan anak dalam batas normal, pemenuhan nutrisi tercukupi dan bertambahnya pengetahuan ibu tentang personal hygiene serta kebutuhan nutrisi pada anak.

Pada kunjungan pertama asuhan yang diberikan ialah memberitahu kepada ibu mengenai keadaan anaknya, menjelaskan tentang pemberian kompres dingin kepada anaknya, menjelaskan tentang makanan yang bergizi dan seimbang serta personal hygiene dan istirahat yang cukup, memberikan terapi farmakologis, dan memberikan dukungan psikologis pada ibu. Evaluasi pada kunjungan pertama ialah ibu mengerti dengan keadaan anaknya dan ibu mengerti dengan penjelasan yang diberikan dan ibu bersedia akan dilakukan kunjungan kedua pada tanggal 03 september 2023.

Pada kunjungan kedua asuhan yang diberikan ialah memberitahu kepada ibu bahwa keadaan anaknya sehat namun BB tidak normal, menjelaskan tentang makanan yang bergizi dan seimbang serta personal hygiene dan istirahat yang cukup, menganjurkan ibu untuk memberikan makanan selingan pada anaknya, serta memberikan dukungan psikologis pada ibu. Evaluasi pada kunjungan kedua tampak ada perubahan pada berat badan namun berat badan tidak dalam keadaan normal, ibu merasa sedikit cemas dengan keadaan anaknya dan ibu bersedia akan dilakukan kunjungan ketiga pada tanggal 09 september 2023.

Pada kunjungan ketiga asuhan yang diberikan ialah memberitahu kepada ibu bahwa keadaan anaknya sehat namun BB tidak normal, menjelaskan tentang makanan yang bergizi dan seimbang serta personal hygiene dan istirahat yang cukup, menganjurkan ibu untuk memberikan makanan selingan pada anaknya, serta memberikan dukungan psikologis pada ibu. Evaluasi pada kunjungan ketiga tampak ada perubahan pada berat badan namun berat badan tidak dalam keadaan normal, ibu merasa agak sedikit tenang, serta ibu bersedia akan dilakukan kunjungan keempat pada tanggal 16 september 2023.

Pada kunjungan keempat asuhan yang diberikan ialah memberitahu kepada ibu bahwa keadaan anaknya sehat namun BB normal, menjelaskan tentang makanan yang bergizi dan seimbang serta personal hygiene dan istirahat yang cukup, menganjurkan ibu untuk memberikan makanan selingan pada anaknya, memberikan dukungan psikologis pada

ibu dan menganjurkan ibu untuk mengunjungi fasilitas terdekat bila terdapat keluhan pada anaknya. Evaluasi pada kunjungan keempat tampak ada perubahan pada berat badan dan berat badan dalam keadaan normal, ibu merasa tenang dan senang dengan keadaan anaknya saat ini, serta ibu bersedia akan mengunjungi fasilitas terdekat bila terdapat keluhan pada anaknya.



BAB V

PENUTUP

Setelah penulis melaksanakan asuhan kebidanan selama 4 minggu yaitu 1 kali kunjungan di RSUD Syekh Yusuf Gowa dan 3 kali kunjungan dirumah klien pada bayi "M" dengan Ispa Ringan Di RSUD Syekh Yusuf Gowa sehingga pada bab ini, penulis menarik kesimpulan dan saran sebagai berikut :

A. Kesimpulan

1. Asuhan kebidanan pada bayi "M" dengan ispa ringan dilakukan dengan Teknik pendekatan manajemen asuhan yang dimulai dari analisis data dasar, pemeriksaan fisik dan pemeriksaan penunjang sehingga ditemukan data subjektif dan objektif pada bayi "M". Dalam pengkajian data subjektik pada balita "M" berusia 1 tahun 11 bulan ditemukan data riwayat ibu mengatakan anaknya sedang sakit demam, batuk, pilek dan flu. Dalam pengkajian data objektif pada balita "M" diperoleh hasil pemeriksaan keadaan umum balita baik, dengan tanda-tanda vital yaitu frekuensi jantung : 140x/l, pernafasan : 48x/l, suhu : 37^oc.
2. Diagnosa/masalah aktual yang ditegakkan pada bayi "M" dengan ispa kurang di RSUD Syekh Yusuf Gowa dengan pengumpulan data seperti riwayat kesehatan yang lalu dan sekarang, pemeriksaan fisik, pemeriksaan pemeriksaan antropometri, serta data riwayat psikososial,

dan ekonomi. Maka ditetapkan diagnosa kebidanan pada bayi “M” dengan ispa ringan

3. Perumusan masalah potensial pada bayi “M” berpotensi terjadinya bronchitis dan sinusitis pada bayi.. Namun masalah potensial itu tidak akan terjadi apabila penanganan lebih cepat dicegah dan pada kasus ini bayi segera diberikan asuhan serta penanganan yang sesuai, sehingga kondisi bayi membaik
4. Hasil identifikasi tidak didapatkan data perlunya tindakan segera/kolaborasi pada bayi “M” di RSUD Syekh Yusuf Gowa dengan hasil bahwa kasus ini tidak ada data yang mendukung perlunya tindakan segera
5. Hasil rencana tindakan asuhan kebidanan telah disusun pada bayi “M” di RSUD Syekh Yusuf Gowa dengan hasil susunan yaitu melakukan edukasi pendidikan tentang pemberian nutrisi, edukasi tentang personal hygiene, memberikan dukungan psikologis dan spiritual.
6. Asuhan telah diberikan pada bayi “M” di RSUD Syekh Yusuf Gowa dengan hasil yaitu asuhan yang telah diberikan ditandai dengan semua tindakan yang telah direncanakan dapat dilaksanakan dengan baik tanpa adanya hambatan
7. Hasil evaluasi tindakan yang telah dilaksanakan bayi “M” di RSUD Syekh Yusuf Gowa yaitu asuhan yang telah diberikan berjalan dengan baik

dengan ditandai bayi kembali sehat, berat badan dalam keadaan normal
serta pengetahuan ibu bertambah.

B. Saran

Berdasarkan tinjauan kasus dan pembahasan kasus peneliti memberikan sedikit masukan atau saran yang diharapkan dapat bermanfaat.

1) Bagi Rumah Sakit Umum Daerah Syekh Yusuf Gowa

Perlu upaya peningkatan pengetahuan ibu mengenai ISPA pada anak melalui peningkatan promosi kesehatan khususnya masalah ISPA secara terus menerus dan berkesinambungan melalui penyuluhan, poster, leaflet atau media lainnya sehingga masyarakat lebih peduli dan mampu menyediakan makanan bagi keluarga berdasarkan aspek penyakit ISPA

2) Bagi ibu balita

Diharapkan kepada ibu balita hendaknya melakukan pemeriksaan secara rutin bila timbul kelainan yang lebih berlanjut dapat segera terdeteksi dan lebih aktif dalam mencari informasi tentang penyakit-penyakit balita melalui penyuluhan oleh tenaga kesehatan, konseling dan melalui sumber informasi lainnya.

3) Bagi institusi pendidikan

Diharapkan bagi penerapan manajemen asuhan kebidanan dalam pemecahan masalah lebih ditingkatkan dikembangkan, mengingat proses tersebut sangat bermanfaat dalam membina tenaga bidan guna menciptakan sumber daya manusia yang berpotensi dan professional.

Untuk menambah bahan bacaan bagi pembaca di perpustakaan dan informasi mengenai asuhan kebidanan mengenai pada bayi dan balita khususnya dengan Balita ISPA.



DAFTAR PUSTAKA

- Aryono, D., (2016). *Kegawatdaruratan dan bencana*. Jakarta: Rayyana Komunikasi Indo.
- Adriani, M., Wijatmadi, B. (2016). *Pengantar Gizi Masyarakat*. Jakarta: K E N C A N.A.
- Adzania, R., Taherong, F., & Firdayanti. (2022). Manajemen Asuhan Kebidanan Berkelanjutan pada Balita “F” Usia 22 Bulan dengan Gizi Kurang di Praktik Mandiri Bidan Hj. Nuryati. *Jurnal Midwifery*, 1(2), 68–78. <https://doi.org/10.24252/jmw.v5i1.33331>
- Anisa, R., Anggraeni, S., & Fauzan, A. (2022). *PERNAPASAN AKUT (ISPA) PADA BALITA DI WILAYAH KERJA PUSKESMAS GAMBUT TAHUN 2022*.
- Armansyah. (2022). Studi Kasus Asuhan Keperawatan Klien yang Mengalami ISPA Di Wilayah Kerja Puskesmas Cendana Kota Samarinda. In *Universitas Muhammadiyah Kalimantan Timur* (Issue Mi). <https://www.google.com/url?sa=t&source=web&rct=j&opi=89978449&url=https://dspace.umkt.ac.id/bitstream/handle/463.2017/2844/BA%2520II.pdf%3Fsequence%3D3%26isAllowed%3Dy&ved=2ahUKEwi b0KPP1o2AAxXK2DgGHUYxD7YQFnoECCIQAQ&usq=AOvVaw1wKZL6YhRTs6zsp2CSKFE9>
- Armini, N. W., Sriasih, N. G. K., & Marhaeni, G. A. (2019). *Asuhan Kebidanan Neonatus, Bayi, Balita & Anak Prasekolah* (p. 206). Penerbit Andi.
- Arti, M., Al Kautzar, A. M., & Zelna, Z. (2020). Manajemen Asuhan Kebidanan Bayi Baru Lahir pada Bayi Ny “A” dengan Hipotermi di RSUD Syekh Yusuf Gowa Tanggal 12 Oktober-01 Desember 2018. *Jurnal Midwifery*, 2(1), 44–51. <https://doi.org/10.24252/jmw.v2i1.13158>
- Bintari, M., Irianton, Aritonang, & Waryana. (2016). Hubungan Pengetahuan dan Sikap Kader Posyandu Tentang Pertumbuhan Dan Perkembangan Balita di Desa Sumbersari Kecamatan Moyudan Sleman. *Hilos Tensados*, 1, 1–476. <http://repository.poltekkes-tjk.ac.id/758/5/BAB II.pdf>
- Burhan, H. (2020). *Menginisiasi Perilaku Positif Masyarakat Tentang Penyakit ISPA di Desa Muntoi Timur Kabupaten Bolaang Mongondow*. II(1).
- Caniago, O., Utami, T. A., & Suriyanto, F. (2022). *Sekolah Tinggi Ilmu Kesehatan Sint Carolus Jakarta PENDAHULUAN Infeksi saluran pernapasan merupakan salah satu penyebab utama kematian yaitu lebih dari 4 juta kematian setiap tahun terutama di negara-negara berpenghasilan rendah dan menengah [1]. Angka . 6(2), 175–184.*
- Daulay, L. M. (2021). Asuhan keperawatan pada an. m dengan gangguan

sistem respirasi: ispa dengan pemberian minuman jahe dan madu terhadap penurunan frekuensi batuk. *Fakultas Kesehatan Universitas Aufa Royhan*, 59.

Direktorat Kesehatan Departmen Kesehatan Keluarga. (2016). Pedoman Pelaksanaan Stimulasi, Deteksi dan Intervensi Dini Tumbuh Kembang Anak. *Bakti Husada*, 59.

Esyuananik, Aji, S. P., Wardani, E. K., Darmiati, Susanto, Y. P. P., Laili, A. N., Sni, M., Purnamasari, D., Corniawati, I., Yuliyani, Sari, V. K., & Rukanah. (2022). *Asuhan Nifas*. Get Press.

Fatimah, D. D. S., & Herman, S. (2016). *Pengembangan Sistem Pakar Diagnosis Hama Dan Penyakit Pada Jeruk Keprok Siem Berbasis Android*. 84–91.

Gagarani, Y., Anam, M., & Arkhaesi, N. (2015). Hubungan Antara Tingkat Pengetahuan Ibu Dengan Pengelolaan Awal Infeksi Saluran Pernapasan Akut Pada Anak. *Jurnal Kedokteran Diponegoro*, 4(4), 1694–1701.

Herman, (2016). *Manajemen Risiko (Edisi 2)*. Jakarta : Bumi Aksara.

Jalil, R., Yasnani, & Sety, L. O. M. (2018). Faktor-Faktor yang Berhubungan Dengan Kejadian ISPA pada Balita di Wilayah Kerja Puskesmas Kabangka Kecamatan Kabangka Kabupaten Muna Tahun 2018. *Jurnal Penelitian Kebidanan*, 1(1), 1–8. <https://doi.org/10.52999/jpkebidanan.v1i1.112>

Juwita, F., & Prasetyowati, K. K. (2017). *Hubungan Pola Asuh dan Pemberian ASI Eksklusif dengan Status Gizi Balita di Wilayah Kerja Puskesmas Margototo Kecamatan Metro Kibang Tahun 2011*. X(1), 21–27.

Kartika, A. (2016). Pengaruh Profitabilitas, Struktur Aset, Pertumbuhan Penjualan dan Ukuran Perusahaan Terhadap Struktur Modal Perusahaan Manufaktur di Bursa Efek Indonesia. *Infokam*, 49–58.

Kementerian Kesehatan RI. (2018). *Profil Kesehatan Indonesia 2017* (Vol. 1227, Issue July). <https://doi.org/10.1002/qj>

Lubis, I. P. L., & Ferusgel, A. (2019). Hubungan Kondisi Fisik Rumah dan Keberadaan Perokok dalam Rumah dengan Kejadian ISPA pada Balita di Desa Silo Bonto, Kecamatan Silau Laut, Kabupaten Asaha. *Jurnal Ilmiah Kesehatan Masyarakat*, 11, 166–173.

Marni, (2016). *Asuhan keperawatan anak pada penyakit tropis*. Semarang: Erlangga.


Madik, L. B. (2021). Asuhan Keperawatan Oksigenasi Pemberian Minyak Pappermint Pada Anak Dengan ISPA Ringan. *Frontiers in Neuroscience*, 14(1), 1–13.

- Manuaba, I. B. G. (1998). *Penyakit Kandungan & Keluarga Berencana untuk Pendidikan Bidan*. Penerbit Buku Kedokteran EGC.
- Matondang, C. S., Wahidiat, I., & Sastroasmoro, S. (2013). *Diagnosis Fisis pada Anak*. CV. Sagung Seto. <https://id.scribd.com/document/484205153/Diagnosis-Fisis-Pada-Anak-Edisi-2>
- Nasution, A. K. P. (2020). *Integrasi Media Sosial dalam Pembelajaran Generasi Z*. 13(277).
- Padila, P., Febriawati, H., Andri, J., & Dori, R. A. (2019). Perawatan Infeksi Saluran Pernafasan Akut (ISPA) pada Balita. *Jurnal Kesmas Asclepius*, 1(1), 25–34. <https://doi.org/10.31539/jka.v1i1.526>
- Ramadhanti, R. A. (2021). Asuhan Keperawatan An.D Dengan Infeksi Saluran Pernapasan Akut (ISPA) Di RSUD Panembahan Senopati Bantul. *Repository Poltekkesjogja*, 9–31. <http://eprints.poltekkesjogja.ac.id/6365/>
- Rosana, E. N. (2016). Faktor Risiko Kejadian ISPA Pada Balita Ditinjau Dari Lingkungan Dalam Rumah Di Wilayah Kerja Puskesmas Blado 1. *Faktor Risiko Kejadian ISPA Pada Balita Ditinjau Dari Lingkungan Dalam Rumah Di Wilayah Kerja Puskesmas Blado 1*, 1–76.
- Soetjningsih. (2018). *Tumbuh Kembang Anak*.
- Soliha, E. (2008). Analisis Industri Ritel di Indonesia. *Jurnal Bisnis Dan Ekonomi (JBE)*, 15(2), 128–142.
- Sukarto, R. C. W., Ismanto, A. Y., & Karundeng, M. Y. (2016). Hubungan Peran Orang Tua Dalam Pencegahan Ispa Dengan Kekambuhan Ispa Pada Balita Di Puskesmas Bilalang Kota Kotamobagu. *Jurnal Keperawatan*, 4(1), 1–6.
- Susana, M. (2019). Profil Penggunaan Obat Infeksi Saluran Pernapasan Akut pada Balita Di RSUD Kuala Turun Tahun 2019. *Angewandte Chemie International Edition*, 6(11), 951–952., 3(1), 10–27. [http://repository.usahidsolo.ac.id/261/4/Meiga_susana_Bab II_2017141017 - Meiga Susana.pdf](http://repository.usahidsolo.ac.id/261/4/Meiga_susana_Bab%20II_2017141017%20-%20Meiga%20Susana.pdf)
- Taherong, F., & Sampe, F. R. (2017). *Faktor-Faktor yang Berhubungan dengan Produksi ASI Pada Ibu Menyusui di Wilayah Kerja Puskesmas Mamajang Makassar Tahun 2017*. 1–14.
- Tandi, J., Penno, M., Ruterlin, V., & Panggeso, A. (2017). *Kajian Peresepan Obat Antibiotik Penyakit ISPA pada Anak di RSU Anutapura Palu Tahun 2017*. 7(4).

- Triwahyuni, L. (2018). Hubungan Kebiasaan Merokok Anggota Keluarga Dengan Lamanya Pengobatan Ispa Pada Balita Di Kelurahan Andalas Padang. *UNES Journal of Social And Economics Research*, 3(2), 210. <https://doi.org/10.31933/ujser.3.2.210-217.2018>
- Waryana. (2016). *Promosi Kesehatan, Penyuluhan, dan Pemberdayaan Masyarakat*. Yogyakarta : Nuha Medika.). UNICEF, 10.
- WHO. (2018). The Integrated Global Action Plan for Pneumonia and Diarrhoea (GAPPD). UNICEF, 10.
- Yulizawati, & Afra, R. (2014). *Pertumbuhan dan Perkembangan Bayi dan Balita*. Indomedika Pustaka.



LAMPIRAN



UNIVERSITAS ISLAM NEGERI
ALAUDDIN
M A K A S S A R



**KEMENTERIAN AGAMA REPUBLIK INDONESIA
UNIVERSITAS ISLAM NEGERI ALAUDDIN MAKASSAR
FAKULTAS KEDOKTERAN DAN ILMU KESEHATAN**

Kampus I: Jalan Sultan Alauddin No. 63 Makassar
Kampus II: Jalan H.M. Yasin Limpo No. 36, Romang Polong-Gowa (0411)841879 Fax 0411-8221400 Gowa
Website: fkiik.uin-alauddin.ac.id

Nomor : B-3648/Un.06/FKIK/PP.00.9/07/2022
Sifat : Penting
Lampiran : -
Perihal : Permohonan Pengajuan Kode Etik

Gowa, 8 Agustus 2022

Kepada Yth :
Komite Etik Penelitian Kesehatan FKIK UIN Alauddin Makassar
Di
Tempat

Assalamu 'Alaikum Wr. Wb.

Dengan hormat, disampaikan bahwa mahasiswa UIN Alauddin Makassar Yang tersebut dibawah ini :

Nama : Rapida Dahlan
N I M : 70400119025
Fakultas/Jurusan : Kedokteran dan Ilmu Kesehatan/Kebidanan
Semester : VI (Enam)
Alamat : Gowa

Bermaksud melakukan penelitian dalam rangka penyusunan skripsi sebagai salah satu Syarat Untuk Memperoleh gelar sarjana. Adapun judul skripsi :

"Manajemen Asuhan Kebidanan Berkelanjutan pada Bayi dan Balita Dengan ISPA di RSUD Syekh Yusuf Gowa Tahun 2022."

Dengan Dosen Pembimbing : 1. Zelna Yuni Andriyani, S.ST.,M.Keb
2. Ferawati Taherong, S.ST.,M.Keb

Untuk maksud tersebut kami memohon kepada Bapak/Ibu kiranya berkenan memberi izin/persetujuan kode etik.

Demikian permohonan kami, atas perhatian dan bantuan Bapak diucapkan terimakasih.

Wassalam

**an. Dekan Fakultas Kedokteran dan Ilmu Kesehatan
Wakil Dekan Bidang Akademik**



Gemy Nastity Handayani

Tembusan :
-Dekan FKIK UINAM



**KEMENTERIAN AGAMA REPUBLIK INDONESIA
UNIVERSITAS ISLAM NEGERI ALAUDDIN MAKASSAR
FAKULTAS KEDOKTERAN DAN ILMU KESEHATAN**

Kampus I: Jalan Sultan Alauddin No. 63 Makassar
Kampus II: Jalan H.M. Yasin Limpo No. 36, Romang Polong-Gowa (0411)841879 Fax 0411-8221400 Gowa
Website: tik.uin-alauddin.ac.id

ALAUDDIN

Gowa, 3 Agustus 2022

Nomor : B-321 / Un.06-FKIK/PP.00.9/08 / 2022
Sifat : Penting
Lampiran :
Perihal : Permohonan Izin Penelitian

Yth. Dinas Penanaman Modal dan PTSP Prov. Sui-Sel
Di Cq. Bidang Penyelenggaraan Pelayanan Perizinan
Tempat

Assalamu 'Alaikum W/.. Wb.

Dengan hormat, disampaikan bahwa mahasiswa UIN Alauddin Makassar Yang tersebut dibawah ini :

Nama : Rapida Dahlan
N I M : 70400119025
Fakultas/Jurusan : Kedokteran dan Ilmu Kesehatan/Kebidanan
Semester : VI (Enam)
Alamat : Gowa

Bermaksud melakukan penelitian dalam rangka penyusunan karya tulis ilmiah sebagai salah satu Syarat Untuk Memperoleh gelar sarjana. Adapun judul Karya Tulis Ilmiah :

"Manajemen Asuhan Kebidanan Berkelanjutan Pada Bayi dan Balita Dengan ISPA di RSUD Syekh Yusuf Gowa Tahun 2022."

Dengan Dosen Pembimbing : 1. Ferawati Taherong, S.ST., M.Keb.
2. Zelna Yuni Adriyani, S.ST., M.Keb.

Untuk maksud tersebut kami memohon kepada Bapak kiranya berkenan memberi izin untuk melakukan penelitian di Wilayah Kerja RSUD Syekh Yusuf Gowa terhitung mulai tanggal 10 Agustus – 12 September 2022.

Demikian permohonan kami, atas perhatian dan bantuan Bapak diucapkan terimakasih.



Tembusan :
-Rektor UIN Alauddin Makassar

DR. Dr. Syatirah, Sp.A., M.Kes

MAKASSAR



PEMERINTAH PROVINSI SULAWESI SELATAN
DINAS PENANAMAN MODAL DAN PELAYANAN TERPADU SATU PINTU

Jl. Bougenville No.5 Telp. (0411) 441077 Fax. (0411) 448936
Website : <http://simap-new.sulselprov.go.id> Email : ptsp@sulselprov.go.id
Makassar 90231

Nomor : 7450/S.01/PTSP/2022 Kepada Yth.
Lampiran : - Bupati Gowa
Perihal : izin penelitian

di-
Tempat

Berdasarkan surat Dekan Fak. Kedokteran dan Ilmu Kesehatan UIN Alauddin Makassar Nomor : B-3521/UN-06-FKIK/PP.00.9/08/2022 tanggal 03 Agustus 2022 perihal tersebut diatas, mahasiswa/peneliti dibawah ini:

Nama : RAPIDA DAHLAN
Nomor Pokok : 70400119025
Program Studi : Kebidanan
Pekerjaan/Lembaga : Mahasiswa (D3)
Alamat : Jl. H.M. Yasin Limpo No.36 Romang Polong-Gowa
PROVINSI SULAWESI SELATAN

Bermaksud untuk melakukan penelitian di daerah/kantor saudara , dengan judul :

" MANAJEMEN ASUHAN KEBIDANAN BERKELANJUTAN PADA BAYI DAN BALITA DENGAN ISPA DI RSUD SYEKH YUSUF GOWA TAHUN 2022 "

Yang akan dilaksanakan dari : Tgl. **14 Agustus s/d 14 Oktober 2022**

Sehubungan dengan hal tersebut diatas, pada prinsipnya kami *menyetujui* kegiatan dimaksud dengan ketentuan yang tertera di belakang surat izin penelitian.

Demikian Surat Keterangan ini diberikan agar dipergunakan sebagaimana mestinya.

Diterbitkan di Makassar
Pada Tanggal 12 Agustus 2022

A.n. GUBERNUR SULAWESI SELATAN
KEPALA DINAS PENANAMAN MODAL DAN PELAYANAN TERPADU
SATU PINTU PROVINSI SULAWESI SELATAN



Ir. H. SULKAF S LATIEF, M.M.
Pangkat : PEMBINA UTAMA MADYA
Nip : 19630424 198903 1 010

Tembusan Yth

1. Dekan Fak. Kedokteran dan Ilmu Kesehatan UIN Alauddin Makassar di Makassar;
2. *Pertinggal.*

RIWAYAT HIDUP



A. Identitas Penelitian

Nama : RAPIDA DAHLAN
 Nim : 70400119025
 T.T.L : Sungguminasa, 02 Mei 2001
 Suku : Makassar
 Agama : Islam
 Alamat : Sogaya Desa Julupa'mai

B. Identitas Orang Tua

Ayah : Drs Muh Dahlan
 Ibu : Hj Nasriani

C. Riwayat Pendidikan

SD Negeri Cambaya : 2007-2012
 SMP Negeri 4 Pallangga : 2013-2016
 SMA Negeri 2 Gowa : 2017-2019
 UIN Alauddin Makassar : 2019-2023