

**MANAJEMEN ASUHAN KEBIDANAN KELUARGA BERENCANA PADA
NY "D" DENGAN CALON AKSEPTOR BARU KB IMPLANT
DI PUSKESMAS JUMPANDANG BARU
TAHUN 2023**



KARYA TULIS ILMIAH

**Diajukan Untuk Memenuhi Salah Satu Syarat Memperoleh Gelar
Ahli Madya Diploma Kebidanan Jurusan Kebidanan
Fakultas Kedokteran Dan Ilmu Kesehatan
UIN Alauddin Makassar**

Oleh

**SARTIKA
70400120001**

**PROGRAM STUDI KEBIDANAN
FAKULTAS KEDOKTERAN DAN ILMU KESEHATAN
UNIVERSITAS ISLAM NEGERI ALAUDDIN MAKASSAR**

2023

PERNYATAAN KEASLIAN KARYA TULIS ILMIAH

Mahasiswa yang bertanda tangan dibawah ini :

Nama : Sartika
NIM : 70400120001
Tempat/tgl Lahir : Binanga Bakka, 06 Oktober 2001
Jurusan/ Prodi : D3 Kebidanan
Fakultas : Kedokteran dan Ilmu Kesehatan
Alamat : Sungguminasa
Judul : Manajemen Asuhan Kebidanan Keluarga Berencana
Pada Ny "D" Dengan Calon Akseptor Baru KB Implant Di
Puskesmas Jumpandang Baru Tahun 2023.

Dengan penuh kesadaran yang bertanda tangan dibawah ini menyatakan bahwa Karya Tulis Ilmiah ini benar adalah hasil karya penyusun sendiri. Jika kemudian hari terbukti bahwa ini merupakan duplikat, tiruan, plagiat atau dibuat oleh orang lain, sebagian dan seluruhnya, maka Karya Tulis Ilmiah ini dan gelar yang telah diperoleh batal demi hukum.

Samata-gowa, November 2023

Penyusun

SARTIKA
70400120001

PERSETUJUAN KARYA TULIS ILMIAH

Nama : Sartika
Nim : 70400120001
Judul : Manajemen Asuhan Kebidanan Keluarga Berencana Pada Ny
"D" Dengan Calon Akseptor Baru KB Implant Di Puskesmas
Jumpandang Baru Tahun 2023

Karya Tulis Ilmiah (KTI) Ini telah disetujui untuk diajukan dalam seminar hasil Karya Tulis Ilmiah Jurusan Kebidanan Fakultas Kedokteran Dan Ilmu Kesehatan Universitas Islam Negeri Alauddin Makassar.

Samata, Desember 2023

Pembimbing I



Firdayanti, S.Si.T., M.Keb
NIP : 19870924 201903 2012

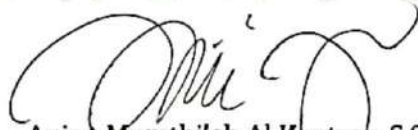
Pembimbing II



Anieq Mumthi'ah Al Kautzar, S.ST., M.Keb
NIP : 198901162019032009

Diketahui Oleh:

Ketua Prodi Kebidanan,



Anieq Mumthi'ah Al Kautzar, S.ST., M.Keb
NIP: 198901162019032009

PENGESAHAN KARYA TULIS ILMIAH

Karya Tulis Ilmiah berjudul "Manajemen Asuhan Kebidanan Keluarga Berencana Pada Ny "D" Dengan Calon Akseptor Baru KB Implant Di Puskesmas Jumpang Baru Tahun 2023", yang disusun oleh saudari Sartika, Nim: 70400120001 mahasiswi Program Sruji Kebidanan Fakultas Kedokteran dan Ilmu Kesehatan UIN Alauddin Makassar, telah diuji dan dipertahankan dalam ujian Karya Tulis Ilmiah yang diselenggarakan pada hari Jumat, tanggal 29 Desember 2023 M, bertepatan dengan tanggal 16 Jumaidil Akhir 1445 H, Dinyatakan telah dapat diterima sebagai salah satu syarat memperoleh gelar Ahli Madya Kebidanan pada Jurusan Kebidanan dengan beberapa perbaikan.

Samata, 29 Desember 2023

DEWAN PENGUJI:

Nomor SK Tahun 2023

Ketua	:	Dr. dr. Dewi Setiawati., Sp.OG., M.Kes	(.....)
Sekretaris	:	Anieq Mumthi'ah Al Kautzar, S.ST., M.Keb	(.....)
Pembimbing I	:	Firdayanti, S.Si.T., M.Keb	(.....)
Pembimbing II	:	Anieq Mumthi'ah Al Kautzar, S.ST., M.Keb	(.....)
Penguji I	:	Dr. Bd. Hj. Sitti Saleha S.Si.T., SKM., M.Keb	(.....)
Penguji II	:	Dr. Nurkhalis A. Gaffar, S.Ag., M.Hum	(.....)

Ditandatangani Oleh:
Dekan Fakultas Ilmu Kesehatan UIN Alauddin Makassar

Dr. dr. Dewi Setiawati., Sp.OG., M.Kes
NIP: 19810621 200604 0 005

KATA PENGANTAR

بِسْمِ اللَّهِ الرَّحْمَنِ الرَّحِيمِ

Segala puji bagi Allah swt, Tuhan Alam semesta yang senantiasa memberikan rahmat, hidayah dan karunia-nya kepada kita semua, sehingga segala aktivitas yang dikerjakan dapat bernilai ibadah disis-nya. Salam dan shalawat kita curahkan kepada baginda Rasulullah saw. Nabi yang telah menggulung tikar-tikar kebatilan dan menggelarkan permadani keislaman bagi umat manusia dimuka bumi terutama bagi penulis dalam menyusun Karya Tulis Ilmiah yang berjudul “Manajemen Asuhan Kebidanan Keluarga Berencana Pada Ny “D” Dengan Calon Akseptor Baru KB Implant Di Puskesmas Jumpang Baru Tahun 2023”. Karya Tulis Ilmiah ini disusun dalam rangka memenuhi tugas akhir pendidikan di Jurusan Kebidanan Fakultas Ilmu Kesehatan UIN Alauddin Makassar.

Dalam menyusun Karya Tulis Ilmiah ini, penulis menyadari bahwa karya ini masih sangat jauh dari kesempurnaan, baik dari penulisan maupun penyajian. Oleh karena itu masukan, kritik serta saran yang bersifat embenagun sangat dibutuhkan guna memperbaiki kekurangan dan kesalahan yang ada. Oleh karena itu, ucapan rasa terima kasih dan penghargaan yang tak terhingga nilainya penulis sampaikan kepada:

1. Pimpinan Universitas islam Negeri alauddin Makassar, Prof. Drs, Hamdan Juhannis, M.A, Ph.D.
2. Pimpinan Fakultas kedokteran dan Ilmu Kesehatan, Dr. dr. Dewi

Setiawati, Sp.OG., M.Kes beserta seluruh staf administrasi yang telah memberikan berbagai fasilitas kepada seluruh mahasiswa fakultas selama masa pendidikan.

3. Ibunda Anieq Mumthi'ah Alkautsar, S.ST., M.Keb selaku ketua jurusan Prodi kebidanan Universitas Islam Negeri Makassar dan selaku pembimbing II yang telah membimbing Karya Tulis Ilmiah ini dan telah menuntun, mendidik, mengajarkan dan senantiasa meluangkan waktu, tenaga dan pikirannya dalam membimbing, mengarahkan dan memberikan petunjuk serta memberikan motivasi kepada penulis sehingga dapat menyelesaikan Karya Tulis Ilmiah ini.
4. Ibunda Zelna Yuni Andriyani, S.ST., M.Keb selaku sekretaris prodi Kebidanan Universitas Islam Negeri Makassar.
5. Ibunda Firdayanti, S.Si.T., M.Keb selaku pembimbing I yang telah membimbing Karya Tulis Ilmiah ini dan menuntun, mendidik, mengajarkan dan senantiasa meluangkan waktu, tenaga dan pikirannya dalam membimbing, mengarahkan dan memberikan petunjuk serta memberikan motivasi kepada penulis sehingga penulis dapat menyelesaikan Karya Tulis Ilmiah ini.
6. Ibunda Dr. Bd. Hj. Sitti Salehah, S.Si.T., SKM., M.Keb selaku penguji I yang selalu menyempatkan waktunya, memberikan kritik dan saran yang bersifat membangun guna menyempurnakan Karya Tulis Ilmiah ini.
7. Ayahanda Dr. Nurkholis A. Ghaffar, S.Ag., M.Hum selaku penguji agama

yang telah senantiasa memberikan masukan dukungan yang bersifat Islamiah dalam penyusunan Karya Tulis Ilmiah ini.

8. Para dosen Jurusan Kebidanan yang telah memberikan Ilmu pengetahuan, wawasan, bimbingan dan motivasi selama masa studi.
9. Orang tua yang tercinta Ayahanda Bakri dan Ibunda Nurmiati yang telah memberikan kasih sayang, perhatian, bimbingan dan mendukung setiap perjalananku menuju cara membahagiakan kalian. Demikian pula saudara-saudaraku tercinta kakakku Dedi Anto dan Salawati serta adikku Jusri Anto, Hasmawati dan Nur Maulida yang selalu mendukung penulis baik secara materi dan senantiasa mendukung penulis dalam segala hal, yang telah memberikan bantuan motivasi, dan memberikan nasehat yang sangat berarti bagi penulis.
10. Kepada seleuruh keluarga yang memberikan nasehat, dan masukan untuk kebaikan penulis sendiri. Terima kasih untuk selalu menjadi alasan penulis untuk tetap berpendidikan.
11. Kepada sahabat-sahabat saya dikampus dan saudara-saudari seperjuangan CEFA20LIN Kebidanan 2020 yang selalu membuat bangku kuliah berwarna.
12. Semua pihak yang peneliti yang tidak bisa di sebut satu persatu yang telah membantu penulis menyelesaikan Karya Tulis Ilmiah ini. Akhir kata penulis berharap semoga apa telah penulis susun dalam laporan tugas akhir ini dapat bermanfaat bagi berbagai pihak Aamiin.

Akhirul kalam, penulis berharap semoga karya tulis ilmiah ini dapat kontribusi dalam pelaksanaan maupun pengembangan ilmu pengetahuan dibidang kesehatan khususnya dibidang DIII Kebidanan, penulis mengharapkan masukan dan saran yang membangun guna menyempurnakan penulisan karya tulis ilmiah selanjutnya.

Terima kasih.

Samata-Gowa, Desember 2023

Penulis

SARTIKA

70400120001

UNIVERSITAS ISLAM INDONESIA
ALAUDDIN
M A K A S S A R

DAFTAR ISI

HALAMAN JUDUL	i
PERNYATAAN KEASLIAN KTI	ii
HALAMAN PERSETUJUAN KTI	iii
HALAMAN PENGESAHAN KTI	vi
KATA PENGANTAR	v
DAFTAR ISI	ix
.....	
DAFTAR GAMBAR	xii
.....	
DAFTAR TABEL	xiii
.....	
DAFTAR LAMPIRAN	xiv
.....	
ABSTRAK	xv
.....	
BAB I PENDAHULUAN	1
A. Latar Belakang.....	1
B. Ruang Lingkup.....	7
C. Tujuan Penulisan.....	8
D. Manfaat Penulisan.....	10
E. Metode Penulisan.....	11
F. Sistematika Penulisan.....	11
BAB II TINJAUAN PUSTAKA	13
A. Tinjauan Umum Tentang Kontrasepsi.....	13
1. Pengertian Kontrasepsi.....	13
2. Tujuan Keluarga Berencana.....	21

3. Sikap Petugas Kesehatan dalam Melakukan Konseling yang Baik Terutama bagi Calon Klien KB Baru	22
4. Syarat-syarat Kontrasepsi	24
5. Langkah-langkah dalam Konseling	24
6. Macam-macam Alat Kontrasepsi	29
B. Tinjauan Khusus Tentang KB Implant	35
1. Pengertian Kontrasepsi Implant	35
2. Jenis-jenis Kontrasepsi Implant	36
3. Cara Kerja Kontrasepsi Implant	38
4. Efek Samping Kontrasepsi Implant dan Penanggulangannya ...	38
5. Keuntungan dan Kekurangan Kontrasepsi Implant	41
6. Indikasi dan Kontrasindikasi Kontrasepsi Implant	42
7. Waktu Pemasangan Implant	43
8. Cara Penggunaan Kontrasepsi Implant	43
C. Proses Manajemen Asuhan Kebidanan	51
D. Pendokumentasian Hasil Asuhan Kebidanan	58
BAB III STUDI KASUS	62
A. MANAJEMEN ASUHAN KEBIDANAN KELUARGA BERENCANA PADA NY "D" CALON AKSEPTOR BARU KB IMPLANT DI PUSKESMAS JUMPANDANG BARU 02 OKTOER - 26 NOVEMBER TAHUN 2023	
Langkah I : Identifikasi Data Dasar	64
Langkah II : Identifikasi Diagnosa/Masalah Aktual	69
Langkah III : Meremuskan Diagnosa/Masalah Potensial	71
Langkah IV : Perlunya Tindakan Segera atau Kolaborasi	71
Langkah V : Rencana Tindakan	72
Langkah VI : Implementasi Asuhan Kebidanan	75
Langkah VII : Evaluasi Asuhan Kebidanan	93
B. Pendokumentasian Hasil Asuhan Kebidanan Tanggal 02 Oktober	

2023.....	95
C. Pendokumentasian Hasil Asuhan Kebidanan Tanggal 04 Oktober 2023.....	117
D. Pendokumentasian Hasil Asuhan Kebidanan Tanggal 08 Oktober 2023.....	121
E. Pendokumentasian Hasil Asuhan Kebidanan Tanggal 15 Oktober 2023.....	124
F. Pendokumentasian Hasil Asuhan Kebidanan Tanggal 29 Oktober 2023.....	127
G. Pendokumentasian Hasil asuhan kebidanan tanggal 12 November 2023.....	131
H. Pendokumentasian Hasil asuhan kebidanan tanggal 26 November 2023.....	134
I. Matris Kunjungan.....	137
BAB IV PEMBEHASAN.....	142
A. Langkah I (Identifikasi Data Dasar)	144
B. Langkah II (Merumuskan Diagnosa/Masalah Aktual)	147
C. Langkah III (Identifikasi Diagnosa/Masalah Potensial).....	148
D. Langkah IV (Tindakan Segera/Kolaborasi).....	150
E. Langkah V (Rencana Tindakan Asuhan Kebidanan)	150
F. Langkah VI (Implementasi).....	151
G. Langkah VII (Evaluasi)	162
BAB V PENUTUP	166
A. Kesimpulan	168
B. Saran.....	170
DAFTAR PUSTAKA	170
DOKUMENTASI.....	173

DAFTAR GAMBAR

Gambar 2.1	36
Gambar 2.2	37
Gambar 2.3	37
Gambar 3.1	38



DAFTAR TABEL

Tabel 2. 30



DAFTAR LAMPIRAN

Lampiran 1 :	Surat Keterangan Layak Etik Fakultas Kedokteran dan Ilmu Kesehatan Universitas Islam Negeri Alauddin Makassar Kepada kepala Puskesmas Jumpandang Baru.
Lampiran 2 :	Surat Permohonan Izin Pengambilan Data Awal Dari Fakultas Kedokteran dan Ilmu Kesehatan Universitas Islam Negeri Alauddin Makassar Kepada Kepala Puskesmas Jumpandang Baru.
Lampiran 3 :	Surat Permohonan Izin Penelitian Dari Fakultas Kedokteran dan Ilmu Kesehatan Universitas Islam Negeri Alauddin Makassar Kepada Badan Peneliti dan Pengembangan Daerah (Balitbangda).
Lampiran 4 :	Surat Permohonan Izin Penelitian Atau Rekomendasi Penelitian Dari Balitbangda Kantor Walikota Makassar
Lampiran 5 :	Surat Permohonan Izin Penelitian Atau Rekomendasi Penelitian Dari Kantor Walikota Ke Dinas Kesehatan Kota Makassar
Lampiran 6 :	Surat Permohonan Izin Penelitian Atau Rekomendasi Penelitian Dari Dinas Kesehatan Kota Makassar Ke Puskesmas Jumpandang Baru
Lampiran 7 :	Surat Keterangan Selesai Meneliti Dari Puskesmas Jumpandang Baru.
Lampiran 8 :	Daftar Riwayat Hidup

ABSTRAK

JURUSAN KEBIDANAN
UIN ALAUDDIN MAKASSAR
KARYA TULIS ILMIAH, AGUSTUS 2023

Sartika, 70400120001

Pembimbing I : Firdayanti

Pembimbing II : Anieq Mumthi'ah Al Kautzar

“Manajemen Asuhan Kebidanan Keluarga Berencana Pada Ny “D” Dengan Calon Akseptor Baru KB implant Di Puskesmas Jumpandang Baru Tahun 2023”

Keluarga berencana merupakan tindakan membantu individu atau pasangan suami istri untuk menunda kehamilan dan menjarangkan kelahiran serta menghindari kelahiran yang tidak diinginkan. Dari hasil pencatatan di Puskesmas Jumpandang Baru Makassar tahun 2021 sejumlah 1234 akseptor, pengguna akseptor implant sebanyak 56 akseptor (4,54%). Pada tahun 2022 sejumlah 1870 akseptor dengan pengguna akseptor implant sebanyak 142 akseptor (7,59%), sedangkan pada tahun 2023 bulan Januari-Mei sejumlah 644 akseptor, penggunaan kontrasepsi implant sebanyak 68 akseptor (10,56%). Implant adalah kontrasepsi yang mengandung Levonogestrel (LNG) yang dibungkus dalam kapsul silastic silicon dan dipasang dibawah kulit. Cara kerja Implant sangat efektif dengan kegagalan 0,2-1 kehamilan per 100 perempuan dengan lama efektifitas 3 tahun.

Karya tulis ilmiah ini metode pendekatan Manajemen Asuhan Kebidanan Keluarga Berencana pada Ny “D” Calon Akseptor Baru KB Implant Di Puskesmas Jumpandang Baru pada tahun 2023 sesuai dengan 7 langkah varney dan SOAP.

Hasil dari studi kasus ditegakkan diagnosa Ny “D” P1A0 dengan calon akseptor baru KB implant indikasi pemasangan implan berdasarkan anamnesis, pemeriksaan fisik dan pemeriksaan penunjang sehingga tidak ditemukan hambatan pada saat pemasangan implan. Pemantauan pasca pemasangan implan dilakukan sebanyak 6 kali selama kurang lebih 2 bulan termasuk melakukan pemeriksaan fisik, TTV dan penimbangan berat badan. Pada tanggal 02 Oktober 2023 sampai 04 Oktober 2023 pasca pemasangan implant, lengan berwarna merah, nyeri dan bengkak. Tanggal 8 Oktober 2023 seminggu pasca pemasangan implant luka insisi mulai sembuh. Tanggal 15 Oktober 2023 dua minggu pasca pemasangan implant merasa nyeri pada lengan yang terpasang implant ketika mengangkat barang yang berat. Pemantauan selanjutnya pasca pemasangan implant tanggal 29 Oktober 2023 sampai tanggal 26 November 2023 ibu mengalami kenaikan berat badan.

Kesimpulan dari studi kasus yaitu Ny “D” telah menjadi akseptor KB implant dan mulai ibu tidak mengalami komplikasi setelah pemasangan implant. ibu mengalami efek samping implant yaitu kenaikan berat badan penyebabnya adalah meningkatnya pola makan.

Kata Kunci : KB, 7 Langkah Varney, Implant, Akseptor KB.



ABSTRACT

DEPARTMENT OF MIDWIFERY

UIN ALAUDDIN MAKASSAR

AUGUST 2023

Sartika,70400120001

Supervisor I : Firdayanti

Supervisor II : Anieq Mumthi'ah Al Kautzar

"Management of Family Planning Midwifery Care on Mrs. "D" a New Acceptor Candidate for Implant Birth Control at Community Health Centre Jumpandang Baru in2023"

Family planning is an action that helps individuals or married couples to manage their pregnancy, births space and avoiding unwanted births. From the data of Community Health Centre (*Puskesmas*) Jumpandang Baru. It was recorded that in 2021, there were 1234 acceptors with 56 (4.54%) implant users; in 2022 there were 1870 acceptors with 142 (7.59%) implant users, and in 2023 (January-May) there were 644 acceptors with 68 (10.56%) implant users. An implant was a contraceptive containing *Levonorgestrel* (LNG) encapsulated with a silastic silicon capsule and placed under the skin. Implants were highly effective, with a failure rate of 0.2 - 1 pregnancy per 100 women and a duration of effectiveness of 3 years.

This writing was an approach to the management of family planning midwifery care on Mrs. "D," a new acceptor candidate for implant birth control (KB Implan) at *Puskesmas* Jumpandang Baru in 2023", following the seven steps of Varney and SOAP.

The results for the case of Mrs. "D" P1A0, a new acceptor candidate for implant birth control, based on anamnesis, physical check, and additional tests, no complications were found when receiving an implant. After implant insertion, monitoring was conducted six times for approximately two months, including physical checks, TTV, and body weight. Monitoring of post-implant, from October 02, 2023, to October 04, 2023, the arm of the acceptor was red, painful, and swollen. A week after the implant, on October 08, 2023, the incision wound began to heal. Two weeks after the implant, on October 15, 2023, Mrs "D" felt pain in the implanted arm when lifting heavy objects. In further monitoring after the implant, she gained weight from October 29, 2023, to November 26, 2023.

The conclusion of the case study of Mrs. "D," an acceptor of implant birth control, she did not experience any complications when receiving the implant birth control. She only experienced side effects, when she had over weight because of eating a lot.

Key Words: Family planning, 7 steps Varney, Implant, Family planning Accep

BABI

PENDAHULUAN

A. Latar Belakang

Menurut Peraturan Badan Kependudukan Dan Keluarga Berencana Nasional Republik Indonesia Nomor 9 Tahun 2019 Pasal 1 yaitu Pelayanan Keluarga Berencana yang selanjutnya disingkat pelayanan KB merupakan serangkaian usaha yang dilakukan untuk menjaga angka kelahiran serta mendukung terwujudnya hak-hak reproduksi yang lebih berkualitas dalam sebuah keluarga, layanan yang diberikan meliputi konsultasi dan edukasi terkait dengan kondisi paskah kehamilan seperti cara kelahiran anak kesiapan ibu dari segi usia dan kondisi tubuh serta hal-hal yang berkaitan dengan kondisi kehamilan, selain itu pengertian layanan keluarga berencana juga dimaksudkan untuk menekan risiko resiko yang dapat membahayakan ibu maupun anak (BBKBN, 2019).

Kematian ibu merupakan salah satu implikasi yang timbul dari kurangnya edukasi dan pendampingan yang diterima oleh ibu yang mengalami kehamilan, data yang berkaitan dengan kematian ibu dicatat sebagai angka kematian ibu (AKI). Merujuk kepada data indonesia masih mengalami masalah yang berkaitan dengan kematian ibu. Menurut informasi yang diberikan oleh Meiwita Budhiansana salahku ketua komite ilmiah dalam *International Conference on Indonesia Family Planning and Reproductive Health (ICIFPRH)* disebutkan bahwa data menunjukkan angka kematian ibu mencapai 305 per 1000 kelahiran

hidup hingga 2019, angka ini melampaui Vol. XI, No.24/II/Puslit/Desember/2019 yang menargetkan sebanyak 102 per 1000 kelahiran hidup dapat dicapai hingga 2015. Terkait dengan kondisi tersebut, Kepala Badan Kependudukan dan Keluarga Berencana Nasional (BKKBN), Hasto Wardoyo, dalam acara Nairobi Summit dalam rangka ICPD 25 (*International Conference on Population and Development* ke 25) menyebutkan bahwa angka kematian ibu dan bayi menjadi salah satu problematika serius yang tengah ditangani oleh pemerintah (Susiana, 2019).

Kematian yang terjadi pada wanita pada proses persalinan telah menjadi salah satu isu yang berkaitan dengan pelanggaran hak asasi perempuan dalam beberapa waktu belakangan. Indonesia menduduki peringkat ketiga di Asia Tenggara sebagai negara dengan angka kematian ibu tertinggi hal ini didukung dengan ditemukannya sebanyak 117 kali kematian per 1000 kelahiran hidup di tahun 2017 meski begitu angka ini salah menunjukkan penurunan dari tahun sebelumnya yang mencapai 200 kasus per 1000 kelahiran hidup (World, 2019).

Program keluarga berencana atau dikenal dengan singkatan KB adalah serangkaian upaya yang dilakukan untuk menekan resiko risiko yang mungkin muncul dari kurangnya edukasi pasangan atau individu berkaitan dengan reproduksi. Pelayanan yang diberikan pada program keluarga berencana meliputi pemberian informasi dan edukasi yang berkaitan dengan perkawinan kehamilan hingga kemandulan. Secara

lebih luas program ininya bermaksud untuk membantu mengontrol angka kelahiran dan secara lebih sempit program ini dimaksudkan untuk memberikan bantuan konseling maupun edukasi yang berhubungan dengan pengaturan jarak kehamilan perencanaan kehamilan hingga bantuan untuk berbagai masalah reproduksi (Poltekkes et al., 2014).

Keluarga berencana merupakan salah satu upaya untuk membentuk keluarga yang kokoh dan sejahtera dengan membatasi kelahiran yang direncanakan pada tahun 1970 dengan tujuan mengupayakan bantuan pemerintah kepada ibu dan anak untuk memahami Norma Keluarga Kecil Ceria dan Sejahtera (NKKBS) yang menjadi landasan pemahaman. Masyarakat sejahtera dengan menegndalikan kelahiran sekaligus menjamin perkembangan penduduk yang terkendali (Syamsul et al., 2020).

Saat ini telah terdapat berbagai macam metode kontrasepsi yang dapat digunakan untuk menjaga jarak kelahiran secara umum metode kontrasepsi ini terbagi menjadi dua yakni metode kontrasepsi yang menggunakan hormon atau disebut sebagai kontrasepsi hormonal yang terdiri atas pil, injeksi serta implant. Jenis lainnya adalah metode kontrasepsi non-hormonal yakni kontrasepsi yang tidak memanfaatkan hormon tertentu sebagai pencegah terjadinya ovulasi, adapun jenis-jenis kontrasepsi non-hormonal diantaranya adalah AKDR serta vasektomi dan tubektomi (Hartanto,2010:42).

Implan menjadi salah satu jenis kontrasepsi yang tergolong ke dalam kontrasepsi hormonal jenis kontrasepsi ini menggunakan hormon yang disebut levonorgestrel, hormon jenis ini merupakan hormon dari kelompok progestin yang juga digunakan pada beberapa model kontrasepsi lainnya. Implan terdiri atas kapsul yang terbuat dari silatic-silicon jenis-jenis nya terbagi atas tiga yakni kontrasepsi implant yang terdiri atas satu kapsul, dua kapsul serta 6 kapsul.

Implan merupakan metode kontrasepsi jangka panjang yang diketahui dapat mencegah kehamilan dalam kurun waktu 3 hingga 5 tahun penggunaan implan jenis juga ini dapat dilakukan secara berulang, kontrasepsi ini memiliki bentuk yang menyerupai susuk terbuat dari karet dengan hormon yang tersimpan di dalamnya, alat kontrasepsi ini dipasang pada lengan bagian atas. Metode kontrasepsi dengan menggunakan implan diketahui sangat efektif untuk mencegah kehamilan dalam kurun waktu 3 tahun diketahui metode kontrasepsi ini memiliki efektivitas hingga 99% dibuktikan dengan angka kegagalan yang hanya satu per 1000 wanita pada 3 tahun pertama penggunaan, angka ini menyerupai tingkat keefektifan dari jenis kontrasepsi lain berupa AKDR yang mana kontrasepsi tersebut memiliki persentase kegagalan sebesar 0,8% sementara implant hanya memiliki persentase kegagalan sebesar 0,05% Jenis kontrasepsi berupa implant menjadi salah satu kontrasepsi yang terbilang aman, nyaman serta efektif untuk digunakan sebab kontrasepsi jenis ini tidak memerlukan konsumsi

secara teratur dan terus menerus seperti kontrasepsi jenis pil. Meski begitu, penggunaan kontrasepsi jenis ini harus diimbangi dengan pengetahuan yang cukup terkait dengan efek samping yang dapat ditimbulkan dari penggunaannya.

Informasi dan edukasi yang berkaitan dengan kontrasepsi implan ini dapat disebarluaskan melalui media cetak, elektronik maupun konseling pada program Keluarga Berencana, hal ini dilakukan agar pihak-pihak yang membutuhkan atau berpotensi menjadi akseptor dari jenis kontrasepsi ini dapat memperoleh informasi yang valid dan memadai terkait dengan penggunaan jenis kontrasepsi ini maupun efek samping yang dapat ditimbulkan (Wirda, 2021).

Penggunaan kontrasepsi untuk hubungan suami istri di Indonesia sendiri masih belum mencapai angka maksimal, hal ini merujuk kepada persentasi pemakaian kontrasepsi pasangan usia subur yang dilihat dengan melakukan pendataan pada suami istri yang telah menikah dengan usia wanita yang berkisar antara 15 hingga 49 tahun. Persentasi ini juga memperhitungkan jenis kontrasepsi yang digunakan, baik itu pil, injeksi, implan maupun kondom serta sterilisasi yang dilakukan wanita maupun pria. Nilai persentasi ini diperoleh dengan melakukan perbandingan antara jumlah wanita yang telah menikah pada rentang usia 15 sehingga 49 tahun dengan jumlah wanita yang setelah berstatus kawin yang menggunakan kontrasepsi modern pada rentang usia 15 hingga 49 tahun. Data yang dihimpun oleh BKKBN pada 2017

menunjukkan bahwa penggunaan kontrasepsi modern di Indonesia mencapai angka 57,6% yang masih berada di bawah target yakni 63,78% (BKKBN, 2017).

Lebih merinci dalam data BKKBN tahun 2018 untuk Provinsi Sulawesi Selatan terdapat sebanyak 1.246.293 pasangan usia subur yang terdaftar sebagai anggota dalam program Keluarga Berencana sebanyak 764.005 diantaranya merupakan anggota aktif yang mana jenis kontrasepsi yang digunakan berbeda-beda, sebanyak 15.823 orang atau sekitar 2,07% dari total peserta aktif menggunakan kontrasepsi berupa kondom, sebanyak 152.968 peserta atau sekitar 20,22% menggunakan jenis kontrasepsi dalam bentuk pill, dalam data ditemukan sebanyak 429.295 anggota atau sekitar 56,19% dari total keseluruhan peserta menggunakan kontrasepsi dengan metode injeksi 3,28% atau sekitar 25.078 orang menggunakan kontrasepsi dengan metode UID, selain itu metode lain berupa MOP dan MOW ditemukan berturut-turut sebanyak 1,59% atau 12.132 orang dan 4,62% atau 35.288 orang, sedangkan sisanya sebanyak 69.553 orang atau dalam persentase 9,10% orang menggunakan metode implan (Suhartina, 2019).

Meski tidak memiliki resiko yang berbahaya namun penggunaan alat kontrasepsi umumnya memunculkan masalah hormonal yang menyebabkan ketidaknyamanan pada penggunaanya diantaranya adalah mual pusing gangguan hormonal yang bermain investasi pada perubahan dalam siklus menstruasi serta munculnya perubahan pada fisik seperti

kenaikan atau penurunan berat badan juga jerawat dan flek hitam yang muncul pada wajah (Monayo et al., 2020).

Merujuk kepada data yang dihimpun oleh Puskesmas Jumpandang Baru berkaitan dengan pengguna alat kontrasepsi dari 2021 hingga 2023, ditemukan bahwa pada 2021 terdapat 56 orang (4,54%) pengguna implan dari 1234 orang yang menggunakan kontrasepsi, sedangkan pada 2022 tercatat 142 orang (7,59%) yang menggunakan implan dari 1870 pemasangan kontrasepsi, sedangkan pada 2023 terhitung dari periode bulan Januari hingga Mei diketahui sebanyak 68 orang (10,56%) menggunakan implan dari 644 orang yang mulai menggunakan kontrasepsi.

Berdasarkan informasi yang telah dijabarkan sebelumnya maka peneliti tertarik untuk melakukan kajian guna mengetahui lebih jauh terkait dengan proses manajemen asuhan kebidanan yang dilakukan kepada ibu sebagai akseptor baru KB Implan di Puskesmas Jumpandang Baru.

B. Ruang Lingkup

Karya tulis ilmiah ini memiliki ruang lingkup yaitu:

Manajemen Asuhan Kebidanan Keluarga Berencana Pada Ny "D"
Dengan Akseptor Baru KB Implant Di Puskesmas Jumpandang Baru
Tahun 2023.

C. Tujuan Penulisan

1. Tujuan Umum

Pelaksanaan Asuhan Kebidanan Keluarga Berencana Pada Ny "D" Dengan Akseptor Baru KB Implant Di Puskesmas Jumpandang Baru Tahun 2023 dengan pendekatan manajemen asuhan kebidanan berdasarkan kewenangan bidan.

2. Tujuan Khusus

- a. Data yang dikaji serta dianalisa yang dilaksanakan pada Keluarga Berencana pada Ny "D" dengan Akseptor Baru KB implant di Puskesmas Jumpandang Baru Tahun 2023.
- b. Diagnosa/masalah aktual yang dirumuskan pada Keluarga Berencana pada Ny "D" dengan Akseptor Baru KB implant di Puskesmas Jumpandang Baru Tahun 2023.
- c. Diagnosa/masalah potensial yang dirumuskan pada Keluarga Berencana pada Ny "D" dengan Akseptor Baru KB implant di Puskesmas Jumpandang Baru Tahun 2023.
- d. Tindakan segera yang diidentifikasi dan kolaborasi Keluarga Berencana pada Ny "D" dengan Akseptor Baru KB implant di Puskesmas Jumpandang Baru Tahun 2023.
- e. Rencana tindakan asuhan kebidanan yang ditetapkan pada Keluarga Berencana pada Ny "D" dengan Akseptor Baru KB implant di Puskesmas Jumpandang Baru Tahun 2023.
- f. Terlaksananya tindakan asuhan yang tersrtuktur Keluarga Berencana pada Ny "D" dengan Akseptor Baru KB implant di

Puskesmas Jumpandang Baru Tahun 2023.

- g. Hasil evaluasi tindakan yang telah dilakukan Keluarga Berencana pada Ny "D" dengan Akseptor Baru KB implant di Puskesmas Jumpandang Baru Tahun 2023.

3. Manfaat Penulisan

Berdasarkan kejadian kasus, penulisan ini memiliki manfaat antara lain :

1. Manfaat Teoritis

Menambah wawasan dan pengalaman serta meningkatnya pengetahuan, juga bahan yang diterapkan terkait asuhan kebidanan.

2. Manfaat Praktis

- a. Bagi institusi

Menjadi sumber referensi informasi bagi pembaca di perpustakaan terkait asuhan kebidanan, utamanya pada keluarga pada calon akseptor baru KB implant.

- b. Bagi lahan praktik

Mutu pelayanan yang dipertahankan berdasarkan acuan utamanya asuhan pelayanan kebidanan yang diberikan pada antenatal care sesuai standar pelayanan minimal yang dijadikan sumber data dalam peningkatan penyuluhan terkait keluarga berencana pada calon akseptor baru KB implant

- c. Bagi klien

Klien memperoleh informasi dan termotivasi, bahwa pemantauan dan pemeriksaan kesehatan sangat penting secara khusus pada asuhan kebidanan pada keluarga berencana

D. Metode Penulisan

1. Studi Kepustakaan

Buku-buku yang dipelajari, literatur dan media internet yang digunakan oleh penulis dalam pencarian referensi terkait keluarga berencana pada calon akseptor baru KB implant

2. Studi Kasus

Pendekatan penelitian yang digunakan yaitu manajemen asuhan kebidanan oleh helen varney, yang meliputi 7 langkah yaitu: data dasar yang teridentifikasi, diagnosa/masalah aktual yang teridentifikasi, diagnosa/masalah potensial yang teridentifikasi, tindakan emergency/kolaborasi, intervensi asuhan yang terencana, implementasi dan pemberian hasil asuhan kebidanan yang dievaluasi.

3. Studi Dokumentasi

Status klien yan dipelajari dengan menggunakan sumber catatan buku status pasien berupa catatan dokter maupun bidan.

4. Diskusi

Berdiskusi dengan klien dan keluarganya serta dosen pembimbing baik itu dari lahan maupun institusi yang memberikan

bantuan dalam menyiapkan Karya Tulis Ilmiah dengan lancar.

E. Sistematika Penulisan

Karya tulis ilmiah ini menggunakan sistematika penulisan antara lain:

BAB I Pendahuluan yang membahas mengenai hal-hal yang mendasari berlangsungnya riset ini antara lain, latar belakang, ruang lingkup rise, tujuan dan manfaat yang ingin dicapai, metode yang digunakan dalam penyusunan beserta sistematika penulisan.

BAB II Tinjauan pustaka yang berikan tentang : tinjauan umum tentang alat kontrasepsi yang meliputi : pengertian alat kontrasepsi, tujuan, sikap petugas dalam melakukan konseling yang baik, syarat-syarat, langkah-langkah dalam konseling, dan macam-macam alat kontrasepsi. Garis besar tentang kontrasepsi KB Implan Yang Meliputi : Pengertian, Jenis-jenis, Cara kerja, Efek samping, Keuntungan dan kerugian, indikasi dan kontraindikasi. Tinjauan Manajemen Asuhan Kebidanan.

BAB III Metodologi Penelitian membuat tentang seluruh informasi terkait dengan proses penelitian seperti jenis kasus, tempat studi kasus, subjek studi kasus, waktu pelaksanaan studi kasus, instrumen yang digunakan dalam studi kasus berikut juga teknik yang digunakan dalam menghimpun informasi selama proses riset.

BAB IV Tinjauan kasus yang berisikan tentang pengkajian data, interpretasi data, diagnosa potensial, diagnosa tindakan emergensi, rencana asuhan, implementasi dan evaluasi serta data perkembangan

dengan SOAP, pembahasan mengenai kesenjangan studi kasus antara teori dan nyata yang di ambil pada BAB IV dan teori yang diambil pada BAB II mulai dari data pengkajian sampai evaluasi.

BAB V Penutup yang berisikan tentang kesimpulan dan saran . Kesimpulan merupakan inti pembahasan dari asuhan kebidanan pada akseptor baru KB implant. Saran yaitu menemukan solusi permasalahan dan tanggapan. Kesimpulan yang berupa solusi yang diberikan tidak sesuai dengan kehendak yang sifatnya nyata dan operasioal yang berarti saran yang diberikan dapat terlaksana.



BAB II

TINJAUAN PUSTAKA

A. Tinjauan Umum Tentang Kontrasepsi

1. Pengertian Kontrasepsi

Definisi yang diberikan oleh organisasi kesehatan dunia berkaitan dengan program keluarga berencana menyebutkan bahwa program ini merupakan terangkan upaya yang dilakukan untuk memberikan bantuan kepada individu maupun pasangan suami istri dalam melakukan perencanaan kehamilan dan kelahiran guna menghindari timbulnya kondisi maupun hal-hal yang tidak diinginkan adapun upaya-upaya yang dilakukan dalam program ini antara lain adalah mengatur jarak kelahiran melakukan penyesuaian waktu kelahiran dengan merujuk kepada usia dari suami istri serta membantu pasangan suami istri untuk merencanakan jumlah anak yang ideal dalam keluarga (Ati et al., 2019).

Kontrasepsi dalam program Keluarga Berencana adalah salah satu langkah yang disarankan pemerintah guna mengontrol kehamilan, untuk memaksimalkan hal tersebut maka diperlukan metode kontrasepsi yang efektif dan berkualitas selain untuk mengatur jarak kehamilan juga untuk menjaga kesehatan reproduksi dan seksual dari penggunanya (Herowati & Sugiharto, 2019). Tujuan yang ingin dicapai dari program Keluarga Berencana adalah

menciptakan keluarga ideal lewat pemberian layanan yang membantu serta mendukung pasangan suami-istri dalam melakukan perencanaan masa depan terutama berkaitan dengan jumlah anak pengaturan kehamilan dan jarak kelahiran yang dimaksudkan untuk mewujudkan keluarga yang lebih kuat dan sejahtera (Ati et al., 2019).

KB merupakan program yang didukung oleh pemerintah yang kelayakannya masih jauh dari kebenaran dalam islam. Bahkan kelompok muslim ekstrim melihat keluarga berencana sebagai propaganda Timur untuk mencegah Muslim tumbuh dan menjadi kuat dan sulit dikalahkan.

Pengaturan kelahiran memang tidak disebutkan secara langsung dalam Al-Qur'an maupun Hadits, namun terdapat beberapa ayat maupun Hadits yang mengindikasikan diperbolehkannya tindakan pengaturan kelahiran. Hal ini sebagaimana dengan aturan yang berkaitan dengan pernikahan yang mana hukum pernikahan sendiri dapat berubah-ubah dapat dari sunnah, wajib, makruh, hingga haram tergantung dengan kondisi, lokasi maupun waktu (Maloko, 2013).

Islam membolehkan mengatur kelahiran melalui jalan 'azl seperti dalam Hadis yang dijabarkan dari Jabir ra :

فَبَلَغَ -صَلَّى اللهُ عَلَيْهِ وَسَلَّمَ- عَنْ جَابِرٍ قَالَ كُنَّا نَعْزِلُ عَلَى عَهْدِ رَسُولِ اللهِ
فَلَمْ يَنْهَنَا -صَلَّى اللهُ عَلَيْهِ وَسَلَّمَ- نَبِيَّ اللهِ ذَلِكَ

Artinya :

“Dari jabir, beliau berkata : Kami pernah melakukan ‘*azl* (*Coitus Interruptus*) pada zaman Rasulullah saw. Kemudian pada saat itu, kabar tersebut sampai kepada Nabi. berita itu sampai kepada Nabi saw. Namun Nabi saw. Tidak mencegah kami.” (HR.Muslim, no. 3634).

Dalam hadis tersebut dijelaskan mengenai praktek ‘*azl* yakni tindakan yang dilakukan untuk menunda kehamilan pada zaman Nabi dan tindakan ini tidak memperoleh larangan dari Nabi, sehingga praktek ini menjadi cara untuk menghindari kehamilan yang diharamkan oleh Islam. Meski begitu Nabi tetap memperingatkan bahwa upaya tersebut hanyalah tindakan manusia sedangkan kehamilan sendiri merupakan hal yang datang dari Allah subhanahu wa ta'ala sehingga upaya penundaan kehamilan dengan praktek ini dapat berhasil dan tidak terikat pada kehendak-Nya (Maloko, 2013: 113). Menurut (Fanjari, 2005) terdapat beberapa metode kontrasepsi modern yang memiliki kesesuaian dengan metode ‘*azl* dalam hadits Nabi, antara lain: kondom, IUD, pil, dan implant yang dapat mencegah pembuahan.

Pajarianto dan Ahmad, Keputusan Himpunan Tarjih Muhammadiyah (HPTM) 2011 (2009) juga membahas keluarga berencana. Dalam HPTM diputuskan bahwa:

- a. Mencegah kehamilan bertentangan dengan ajaran agama Islam. Sama dalam keluarga berencana untuk mencegah kehamilan.
- b. Dalam keadaan darurat, diperbolehkan hanya jika diperlukan,

- dengan persetujuan pasangan dan tanpa kerusakan fisik atau mental. Oleh karena itu dapat dikatakan bahwa Islam sebenarnya tidak menegaskan bahwa kemungkinan KB dapat dilaksanakan.
- c. Kepedulian terhadap kesehatan dan keselamatan ibu akibat kehamilan atau persalinan. Hal ini harus dengan berdasarkan anjuran dokter spesialis kandungan.
 - d. Tentang keamanan beragama akibat sempitnya kehidupan, seperti Takut tertipu menerima hal-hal yang dilarang agama karena dimotivasi oleh kepentingan anak dan istrinya.

Sesuai dengan firman Allah yaitu : QS Al-Kahf/18:46

اَمْالٌ وَالْبُنُونَ زِينَةُ الْحَيَاةِ الدُّنْيَا وَالْبَقِيَّةُ الصَّالِحَةُ خَيْرٌ عِنْدَ رَبِّكَ ثَوَابًا
وَخَيْرٌ اَمَلًا (٤٦)

Artinya:

“Harta dan anak-anak adalah perhiasan kehidupan dunia tetapi amal-amal yang kekal lagi saleh adalah lebih baik pahalanya di sisi Tuhanmu serta lebih baik untuk menjadi harapan”
(Kementrian Agama RI,2019)

Dalam ayat di atas disebutkan bahwa harta dan anak adalah zina, yaitu dianggap sebagai perhiasan atau baik dan indah. Hal itu karena kekayaan memiliki keindahan di samping kelebihanannya, seperti halnya anak-anak, hanya saja anak dapat membela dan membantu orang tuanya. Menyebut keduanya sebagai perselingkuhan/hiasan jauh lebih tepat dari pada qimah/sesuatu yang berharga karena memiliki harta dan memiliki anak tidak dapat menjadikan seseorang

berharga atau mulia.

Kehormatan hanya dapat datang melalui iman dan perbuatan benar. Ayat di atas tidak meremehkan harta dan anak. Hanya dia yang membandingkan kekayaan dan anak-anak, yang hanya berfungsi sebagai perhiasan duniawi, dengan perbuatan baik. Sementara harta dan anak-anak juga bisa menjadi kebajikan yang paling utama, maka hendaknya tidak hanya menjadi perhiasan duniawi saja, karena jika demikian bisa menjadi malapetaka.

Waktu atau masa diterjemahkan sebagai proses berlangsungnya serangkaian kejadian. Serangkaian kejadian ini merupakan waktu yang dimiliki oleh manusia untuk dimanfaatkan sebaik-baiknya, sebab waktu yang dimiliki oleh manusia hanya sesingkat dari ia lahir hingga meninggal. Maka dari itu, pemberian Allah subhanahu wa ta'ala berupa waktu ini harus dipergunakan untuk memperoleh kebaikan dan menghasilkan kebermanfaat yang sebanyak-banyaknya.

Sesuai dengan Firman Allah yaitu : QS Al-Ashr/103:1-2

وَالْعَصْرِ ۝ ١ إِنَّ الْإِنْسَانَ لَفِي خُسْرٍ (٢)

Artinya :

“Demi masa, Sesungguhnya manusia itu benar-benar dalam kerugian” (Kementrian Agama RI, 2019).

Ayat di atas dapat diketahui bahwa waktu menjadi salah satu hal yang paling berharga bagi manusia dalam kehidupannya, sebab hal ini telah ditunjukkan oleh sumpah Allah SWT dalam kalam-Nya, seperti

diketahui bahwa Allah tidak akan bersumpah kecuali untuk menunjukkan keutamaan atau kelebihan dari suatu hal (Al-Qaththan 1992:45).

Dengan demikian dari makna surah *Al-'Ashr* banyak isyarat yang dapat dijadikan sebagai konsep dalam penyelenggaraan manajemen, khususnya konsep manajemen mengelola pendidikan disiplin. Konsep-konsep yang di isyaratkan dari makna surah *Al-'Ashr* dalam konteks manajemen bahwa dalam mengelola pendidikan harus benar-benar memanfaatkan waktu secara efektif dan produktif. Amal perbuatan dalam melakukan pekerjaan harus profesional dilandasi dengan rasa keimanan dan harus mempertanggungjawabkannya bukan hanya kepada hanya kepada pimpinan, lebih dari itu harus mempertanggungjawabkannya dihadapan Allah *Subhanahu wa ta'ala* Sesuai dengan Firman Allah yaitu :QS An-Nisa'/4:9

وَلْيَخْشَ الَّذِينَ لَوْ تَرَكَوْا مِنْ خَلْفِهِمْ ذُرِّيَّةً ضِعْفًا خَافُوا عَلَيْهِمْ فَلْيَتَّقُوا اللَّهَ
وَلْيَقُولُوا قَوْلًا سَدِيدًا (٩)

Artinya:

“Hendaklah merasa takut orang-orang yang seandainya (mati) meninggalkan setelah mereka, keturunan yang lemah (yang) mereka khawatir terhadapnya. Maka, bertakwalah kepada Allah dan berbicaralah dengan tutur kata yang benar (dalam hal menjaga hak-hak keturunannya)” (Kementrian Agama RI, 2019).

Setelah menjelaskan anjuran membagi harta warisan kepada sanak saudara yang tidak mendapat bagian, ayat ini menganjurkan untuk menjaga nasib anak jika menjadi yatim piatu. Dan

berbahagialah mereka yang, ketika mereka meninggalkan keturunan di masa depan, anak-anak yang lemah seperti yatim piatu, yang belum dapat menghidupi dirinya sendiri, dan yang mengkhawatirkan kesejahteraannya, karena mereka hidup terlantar, lemah dan dalam kemiskinan. Oleh karena itu, para wali harus bertakwa kepada Allah, menaati perintah-Nya dan menjauhi larangan-Nya, dan mereka harus berbicara dengan bahasa yang sesuai, penuh perhatian dan kasih sayang kepada anak yatim yang mereka asuh.

Ayat ini memberikan kita pedoman untuk memperhatikan bantuan pemerintah terhadap saudara kita, sehingga kita tidak menjadi kelompok maupun negara yang lemah, diantara penyebab lemahnya sebuah keluarga yakni hadirnya ketimpangan antara kondisi, keperluan, gaji serta biaya hidup yang dibutuhkan (Daniyatti, 2016).

Berdasarkan seluruh uraian yang telah dijabarkan sebelumnya, maka dapat diperoleh kesimpulan bahwa program Keluarga Berencana yang diselenggarakan oleh pemerintah diperbolehkan oleh Islam. Hal ini, dengan mempertimbangkan berbagai aspek sosial seperti finansial, kesejahteraan, kesehatan juga pendidikan. Melalui aplikasi program Keluarga Berencana diharapkan setiap keluarga mampu untuk memiliki perencanaan keturunan yang ideal sehingga dari segi sosial keluarga dapat menanggung kebutuhan yang sesuai dengan kemampuannya, lebih jauh generasi yang dihasilkan dapat

memperoleh penghidupan yang lebih layak agar memiliki peluang yang lebih besar untuk tumbuh dan mencapai penghidupan yang lebih baik kedepannya.

Pedoman lain terkait dengan pengaturan keluarga juga dapat ditemukan dalam firman Allah SWT dalam yaitu: QS. Al Baqarah/2:233

﴿ وَالْوَالِدَاتُ يُرْضِعْنَ أَوْلَادَهُنَّ حَوْلَيْنِ كَامِلَيْنِ لِمَنْ أَرَادَ أَنْ يُتِمَّ الرَّضَاعَةَ ۗ وَعَلَى الْمَوْلُودِ لَهُ رِزْقُهُنَّ وَكِسْوَتُهُنَّ بِالْمَعْرُوفِ ۗ لَا تُكَلِّفُ نَفْسٌ إِلَّا وُسْعَهَا ۗ لَا تُضَارَّ وَالِدَةٌ بِوَلَدِهَا وَلَا مَوْلُودٌ لَهُ بِوَالِدِهِ وَعَلَى الْوَارِثِ مِثْلُ ذَلِكَ ۗ فَإِنْ أَرَادَا فِصَالًا عَنْ تَرَاضٍ مِّنْهُمَا وَتَشَاوُرٍ فَلَا جُنَاحَ عَلَيْهِمَا وَإِنْ أَرَدْتُمْ أَنْ تَسْتَرْضِعُوا أَوْلَادَكُمْ فَلَا جُنَاحَ عَلَيْكُمْ إِذَا سَلَّمْتُمْ مَا اتَّيْتُمْ بِالْمَعْرُوفِ ۗ وَأَتَّقُوا اللَّهَ وَاعْلَمُوا أَنَّ اللَّهَ بِمَا تَعْمَلُونَ بَصِيرٌ (۲۳۳) ﴾

Artinya :

“Para ibu hendaklah menyusukan anak-anaknya selama dua tahun penuh, yaitu bagi yang ingin menyempurnakan penyusuan. Dan kewajiban ayah memberi makan dan pakaian kepada para ibu dengan cara ma’ruf. Seseorang tidak dibebani melainkan menurut kadar kesanggupannya. Janganlah seorang ibu menderita kesengsaraan karena anaknya dan seorang ayah karena anaknya, dan warispun berkewajiban demikian. Apabila keduanya ingin menyapih (sebelum dua tahun) dengan kerelaan keduanya dan permusyawaratan, maka tidak ada dosa atas keduanya. Dan jika kamu ingin anakmu disusukan oleh orang lain, maka tidak ada dosa bagimu apabila kamu memberikan pembayaran menurut yang patut. Bertakwalah kamu kepada Allah dan ketahuilah bahwa Allah Maha Melihat apa yang kamu kerjakan. (Kementrian Agama RI, 2019).

Ayat ini membahas mengenai anak yang terlahir dari pasangan suami-istri, dalam ayat ini terdapat perintah bagi para ibu untuk menyusui anaknya selama 2 tahun penuh. Perintah menyusui anak

selama 2 tahun ini juga dimaknai sebagai upaya penundaan kehamilan. Secara ilmiah, kegiatan menyusui dapat menstimulasi peningkatan hormon oksitosin yang mana kenaikan hormon ini dapat menghambat hormon progesteron serta estrogen yang memicu terjadinya ovulasi sehingga hal ini dapat menurunkan resiko kehamilan (Hanna, 2017).

2. Tujuan Keluarga Berencana

a. Tujuan umum

Secara umum program Keluarga Berencana dimaksudkan untuk menciptakan kesejahteraan bagi Masyarakat khususnya untuk ibu dan anak serta menjaga angka kelahiran penduduk dalam batasan normal.

Sedangkan dalam Peraturan Pemerintah Republik Indonesia Nomor 87 tahun 2014 disebutkan bahwa program Keluarga Berencana memiliki beberapa tujuan yakni:

- a.) Melakukan pengaturan kehamilan sesuai dengan yang diinginkan.
- b.) Mewujudkan kesejahteraan bagi ibu dan anak dari aspek kesehatan serta menekan AKI.
- c.) Memberikan pelayanan yang lebih maksimal dan akses yang lebih luas terhadap edukasi yang berkaitan dengan reproduksi serta program Keluarga Berencana itu sendiri.
- d.) Memaksimalkan keikutsertaan dari pria untuk mewujudkan

Keluarga Berencana.

e.) Menjelaskan tindakan metode kontrasepsi alami sebagai salah satu tindakan mengatur jarak kelahiran.

b. Tujuan Khusus

Secara lebih khusus program ini dimaksudkan untuk memaksimalkan penggunaan alat kontrasepsi serta meningkatkan kesejahteraan keluarga melalui pengaturan jarak kehamilan (Hanna, 2017).

3. Sikap tenaga kesehatan dalam memberikan konseling yang baik, khususnya bagi akseptor baru Keluarga Berencana.

Konseling adalah bentuk wawancara untuk membantu orang lain memperoleh pengertian yang lebih baik mengenai dirinya, termasuk keinginan, sikap, kecemasan dalam usahanya untuk memahami permasalahan yang sedang dihadapinya (Etika Profesi, 2004).

Menurut (Septiani, 2017) petugas kesehatan dalam memberikan konseling yang baik khususnya bagi akseptor baru Keluarga Berencana, adalah :

a. Memperlakukan klien dengan baik

Petugas bersikap menahan diri, mengenali setiap klien dan memberikan kepastian identitas sehingga klien dapat membicarakan segala hal, termasuk masalah pribadi sekalipun.

b. Komunikasi antar petugas dan klien

Petugas harus menyimak, mempelajari dan menjawab apa yang terjadi dengan alasan bahwa setiap klien memiliki kebutuhan dan tujuan konseptual yang berbeda.

c. Memberikan data yang bagus dan benar kepada klien

Berdiri dengan mendengarkan apa yang dikatakan klien menyiratkan bahwa para pejabat mencari cara untuk memperhatikan data apa yang dibutuhkan setiap klien.

d. Cobalah untuk tidak memberikan data yang berlebihan

Banyaknya data yang diberikan akan menyulitkan klien dalam mengingat data yang penting.

e. Memeriksa strategi yang diinginkan oleh klien

Membantu menentukan pilihan dalam mengambil keputusan dan harus reseptif terhadap keputusan klien tanpa memandang apakah klien tidak akan memilih atau menunda penggunaan alat kontrasepsi.

f. Membantu klien dalam memahami dan mengingat kembali

Petugas memberikan contoh alat kontrasepsi dan menjelaskannya kepada klien sehingga mereka memahaminya dengan memberi tahu cara terbaik menggunakannya

4. Syarat - Syarat Kontrasepsi

Menurut (Widiawati, 2016) terdapat beberapa syarat yang perlu dipenuhi dalam melakukan pemasangan alat kontrasepsi antara lain:

- a. Individu tidak melakukan aktivitas seksual bersama pasangan terhitung pasca haid terakhir.
- b. Menggunakan kontrasepsi dengan tepat dan konsisten
- c. Berada pada siklus haid hari ke- 7 setelah haid normal
- d. Dalam masa 4 minggu pasca persalinan
- e. Menyusui sepenuhnya atau hampir sepenuhnya, amenorea, dan kurang dari 6 bulan pasca persalinan

5. Langkah-Langkah dalam Konseling

Konseling menjadi salah satu tahapan paling penting yang harus dilalui oleh para individu yang akan menjadi peserta dalam program Keluarga Berencana pemberian konseling tidak boleh dilakukan secara sembarangan. Dalam ranah konseling khususnya yang dilakukan berkaitan dengan program Keluarga Berencana terdapat beberapa langkah yang dikenal dengan singkatan "SATU TUJU" (Salam, Tanyakan, Uraikan, BanTu, Jelaskan lebih rinci, Ulangan). Berikut ini penjabaran masing-masing tahapan (Septiani, 2017):

a. Salam (SA).

Pada tahapan ini konselor diharuskan untuk menyambut pasien dengan ramah dan penuh perhatian, hal ini dimaksudkan untuk memberikan kesan kepada klien bahwa konselor bersedia untuk menyediakan waktu berdialog dengan klien pada sesi tersebut. Selain itu, konselor juga diharuskan untuk memulai

percakapan dengan perkenalan diri dan meyakinkan klien bahwa percakapan atau diskusi yang dilakukan antar konselor dan klien hanya dapat diketahui oleh kedua belah pihak dan tidak untuk disebarluaskan kepada pihak lain. Percakapan juga sebaiknya dilangsungkan pada ruangan yang tertutup dan nyaman untuk klien maupun bagi konselor, sehingga dalam sesi tersebut klien dapat lebih terbuka dan lebih leluasa untuk melakukan konseling.

b. Tanyakan (T)

Konselor sangat perlu untuk mengetahui latar belakang dari pasien terlebih dahulu sebelum mengetahui permasalahan yang ingin disampaikan oleh klien. Terlebih jika klien yang dihadapi merupakan merupakan klien baru yang masih minim pengetahuan tentang program Keluarga Berencana. Maka dari itu, pada sesi awal konseling sebaiknya konselor perlu mengumpulkan informasi dasar dari pasien, baik berupa identitas, riwayat kehamilan, jumlah anak yang dimiliki, riwayat kesehatan hingga alat kontrasepsi yang telah digunakan sebelumnya jika ada. Seluruh informasi ini dapat membantu konselor untuk mengarahkan klien kepada program Keluarga Berencana yang sesuai dengan kondisinya.

c. Uraikan (U)

Pada sesi ini konselor dapat berdialog dengan klien tentang alat-alat kontrasepsi untuk mengetahui sejauh mana pengetahuan klien terkait dengan program Keluarga Berencana. Setelah

mendengarkan penyampaian dari klien, konselor dapat melanjutkan dengan memberikan informasi terkait dengan alat-alat kontrasepsi yang tersedia, prosedur yang perlu dilalui oleh klien untuk memperoleh alat-alat tersebut, berikut dengan cara kerja dari alat kontrasepsi. Selain itu, konselor perlu memberikan edukasi berhubungan dengan keuntungan serta kekurangan dari penggunaan alat kontrasepsi, efek samping yang mungkin timbul serta tingkat keberhasilannya.

d. Bantu (TU)

Pada sisi ini konselor membantu mengarahkan klien untuk menemukan alat kontrasepsi yang sesuai, terdapat beberapa tahapan yang perlu diperhatikan oleh konselor dalam memberikan arahan:

1. Konselor perlu menanyakan apakah klien telah memiliki pilihan alat kontrasepsi yang akan digunakan. Jika benar maka konselor perlu mencari tahu lebih jauh tentang alasan mengapa klien memilih alat tersebut. Sedangkan jika belum memiliki alasan tertentu untuk memilih alat tersebut maupun sama sekali belum memiliki pilihan alat kontrasepsi maka konselor perlu untuk berdialog lebih lanjut dan membantu klien dalam pemilihan.
2. Dalam melakukan personalisasi metode KB yang tepat konselor perlu mengetahui rencana klien ke depannya

berkaitan dengan keturunan serta kondisi keluarga.

3. Jika klien belum memiliki rencana jangka panjang maka konselor dapat mulai menggali informasi dengan menanyakan kondisi saat ini dari klien.
4. Selama mengumpulkan informasi tentang klien konselor perlu untuk tetap mengutamakan kenyamanan klien dalam sesi konseling. Hal ini dimaksudkan agar klien dapat dengan leluasa dan secara jujur menyampaikan hal-hal yang dikhawatirkan dalam penggunaan KB, jika ada informasi-informasi terkait yang menimbulkan keragu-raguan dalam diri klien maka konselor perlu memvalidasi informasi tersebut.
5. Konselor harus senantiasa mengingatkan pasien untuk terbuka dalam bertanya hal-hal yang tidak dimengerti oleh pasien serta mengulang penjelasan penjelasan penting selama sesi konseling.
6. Dalam mengarahkan klien untuk memilih metode kontrasepsi yang sesuai konselor harus memperhatikan kondisi kesehatan klien. Sebab terdapat efek samping yang dapat muncul ketika alat kontrasepsi tidak sesuai dengan kondisi tubuh klien.

e. Jelaskan (J)

Ketika klien telah memutuskan untuk menggunakan metode KB tertentu, maka dalam sesi ini konselor bertugas untuk menjelaskan hal hal yang berkaitan dengan metode kontrasepsi yang dipilih oleh

klien, meliputi:

1. Menunjukkan metode kontrasepsi yang telah dipilih dengan menggunakan alat peraga.
2. Konselor menginformasikan terkait dengan biaya yang digunakan serta tempat pasien dapat memperoleh layanan.
3. Konselor juga menginformasikan terkait dengan persetujuan atau *inform consent* yang harus disetujui oleh individu maupun pasangan.
4. Konselor menjelaskan tata cara penggunaan kontrasepsi.
5. Meminta pasien untuk mengulang penjelasan penting guna memastikan bahwa kasihan telah memahami seluruh informasi yang diberikan.
6. Konselor menyampaikan kemungkinan munculnya efek samping dari penggunaan kontrasepsi serta penanggulangan yang dapat dilakukan ketika hal tersebut terjadi.
7. Konselor membekali pasien dengan panduan yang dapat dibawa oleh pasien untuk mengingatkan pasien terkait hal hal penting yang perlu diperhatikan selama penggunaan kontrasepsi.
8. Konselor juga perlu menyampaikan terkait dengan jadwal kunjungan ulang serta mengingatkan pasien untuk senantiasa cepat menghubungi konselor ketika ada efek samping yang timbul dan mengganggu aktivitas pasien.

f. Ulangan (U)

Pertemuan ini merupakan sesi kunjungan ulang setelah pasien menggunakan alat kontrasepsi. Dalam sesi konseling ini konselor perlu menyapa pasien dan menanyakan kembali mengenai beberapa informasi penting yang telah disampaikan pada pertemuan sebelumnya, selain itu konselor juga perlu menanyakan terkait dengan ada atau tidaknya keluhan yang dialami oleh pasien.

6. Macam - Macam Alat Kontrasepsi

Adapun berbagai pilihan jenis-jenis keluarga berencana yang perlu dilakukan sebagai berikut :

Table 2.1

Metode Kontrasepsi	Definisi	Tekhnik
Metode KB alamiah	Metode non alat kontrasepsi yang mengandung arti yaitu cara merencanakan dan menghindari kehamilan berdasarkan pengamatan sejumlah gejala dan tanda alami yang subur dan tidak subur pada daur haid (Sulistiawaty, dkk. 2021)	a. Kalender b. Suhu basal c. Metode amenorea laktasi d. Coitus interruptus e. Lendir serviks
Metode KB Non-hormonal	Kontrasepsi yang tidak mengandung hormon baik progesteron dan estrogen (Nurullah, 2021)	a. IUD b. Vasektomi (MOP) c. Tubektomi (MOW) d. Kondom
Metode KB hormonal	Alat atau obat kontrasepsi untuk mencegah terjadinya kehamilan mengandung hormon estrogen dan progesteron.	a. Suntik b. Pil c. Implant

Sumber : Afifah Nurullah, 2021

a. Metode Amenorea Laktasi (MAL)

Metode ini merupakan metode kontrasepsi yang menggunakan ASI Eksklusif sebagai cara penghambat kehamilan. Hal ini didasarkan karena proses menyusui yang dilakukan oleh ibu dapat mempengaruhi hormon di dalam tubuh sehingga berimplikasi pada terhambatnya ovulasi yang menurunkan resiko kehamilan. Untuk menggunakan metode ini ibu harus memberikan ASI Eksklusif tanpa makanan dan minuman tambahan selama 6 bulan setelah itu proses kontrasepsi baru dapat dilanjutkan dengan menggunakan obat atau alat lainnya.

b. Metode Kalender

Cara penundaan kehamilan dengan menggunakan hitungan kalender dapat dilakukan dengan memperkirakan usia subur berlangsung, umumnya pada hari ke-12 hingga 16 sebelum menstruasi normal yang tercatat pada 6 hingga 12 bulan belakangan. Pada waktu tersebut untuk mencegah kehamilan hendaknya individu tidak melakukan aktivitas seksual dengan pasangan.

c. Metode Suhu Basal

Metode suhu tubuh/ basal tubuh dilakukan dengan wanita men-gukur suhu tubuhnya setiap hari untuk mengetahui suhu tubuh basalnya. Setelah ovulasi, suhu tubuh basal (BBT/ basal body tem-perature) akan sedikit turun dan kemudian naik

sebesar $0,2-0,4^{\circ}\text{C}$ dan menetap sampai masa ovulasi berikutnya. Hal ini terjadi karena setelah ovulasi, hormon progesteron disekresi oleh korpus luteum yang menyebabkan suhu tubuh basal wanita naik.

d. Metode Lendir Serviks

Metoda lendir serviks dilakukan dengan wanita mengamati lendir serviksnya setiap hari. Lendir serviks bervariasi selama siklus. Setelah menstruasi, ada sedikit lendir serviks dan ini sering kali disebut sebagai "kering". Kadar hormon estrogen dan progesteron rendah dan lendir tersebut dikenal sebagai lendir tidak subur. Wanita diajar mengamati dan mencatat lendir serviksnya beberapa kali dalam sehari, baik dengan mengumpulkannya pada kertas toilet ataupun dengan memasukkan jari tangannya ke dalam vaginanya untuk memeriksa konsistensi dan tampilannya.

e. *Coitus Interruptus*

Coitus interruptus atau biasa disebut dengan senggama terputus metode ini merupakan salah satu cara untuk menunda kehamilan yang telah dilakukan sejak lama. Dalam prakteknya, ketika melakukan hubungan seksual sebelum terjadinya ejakulasi maka pria akan menarik keluar alat kelaminnya sehingga sperma tidak bertumpah di dalam rahim dan menyebabkan terjadinya pembuahan.

f. IUD

Metode kontrasepsi yang menggunakan alat ini dilakukan dengan memasukkan alat IUD ke dalam kelamin. Alat ini mengandung tembaga, sehingga ketika berada di dalam kelamin wanita alat ini akan mencegah persatuan sel telur dengan sperma dengan mengurangi jumlah sperma yang mencapai tuba falopi juga menonaktifkan sperma. Metode kontrasepsi jenis ini umumnya digunakan oleh para wanita yang tidak dapat menggunakan kontrasepsi hormonal teknik kontrasepsi ini dapat mengatur jangka kelahiran hingga 8 sampai 10 tahun.

g. Vasektomi

Metode ini dilakukan lewat pembedahan pada alat reproduksi pria kemudian dilakukan pemotongan pada *vas deference* sehingga sperma yang berasal dari epidermis tidak dapat dibawa menuju ke vesikula seminalis. Kontrasepsi jenis ini adalah kontrasepsi permanen yang memiliki angka kegagalan sangat rendah mencapai 1 dalam 1000 kasus.

h. Tubektomi

Tubektomi adalah satu-satunya kontrasepsi pada wanita yang bersifat permanent. Metode ini melibatkan pembedahan abdominal dan perawatan dirumah sakit yang melibatkan waktu yang cukup lama.

i. Kondom

Metode kontrasepsi ini dilakukan dengan memasang sarung elastis pada alat kelamin pria maupun wanita selama lakukan hubungan seksual sehingga mencegah pertemuan antara sel sperma dan ovum.

j. Suntik

Metode kontrasepsi ini dilakukan dengan meninjeksikan hormon progesteron serta estrogen ke dalam tubuh ibu. Proses injeksi dapat dilakukan tiap bulan maupun tiap 3 bulan sekali, banyak dari pengguna metode kontrasepsi ini memilih injeksi yang dilakukan satu kali sebulan hal ini disebabkan karena injeksi dengan model tersebut tidak mengganggu siklus menstruasi dan juga tidak memberikan efek samping berupa spotting.

k. Pil

Serupa dengan metode injeksi, jenis kontrasepsi yang menggunakan pil juga merupakan kontrasepsi hormonal yang mana dalam metode ini individu akan mengkonsumsi pil yang mengandung estrogen dan progesteron secara teratur guna menghambat pembentukan sel telur.

Kontrasepsi jenis ini mampu menekan *gonadotrophyn releasing hormon* yang berimplikasi pada terhambatnya sekresi LH, hal ini membuat ovulasi tidak berjalan sehingga penetrasi sperma tidak dapat terjadi.

l. Implant

Implant adalah jenis kontrasepsi yang dimasukkan kedalam bawa kulit yang memiliki keefektifitas yang cukup tinggi. Implant dapat digunakan dalam jangka waktu 5 tahun dengan pendarahan yang ringan serta tidak adanya efek samping berupa kenaikan tekanan darah selain itu metode kontrasepsi ini juga dapat digunakan bagi wanita yang tidak dapat mengkonsumsi estrogen.

Metode kontrasepsi ini dapat mencegah kehamilan dengan mengentalkan lendir yang dihasilkan oleh serviks sehingga hal ini bermanifestasi pada ketidaksiapan endometrium untuk mengalami kehamilan. Hal inilah yang kemudian mencegah atau menghambat terjadinya ovulasi di dalam rahim (BBKBN, 2019).

B. Tinjauan Khusus Tentang KB Implant

1. Pengertian Kontrasepsi Implant

Menurut (Rasyid, 2019) Implan adalah metode kontrasepsi yang menggunakan kapsul silatic silicon yang di dalamnya terdapat levonogestrel (LNG) 75mg, pemasangannya dilakukan dibawah kulit. Metode kontrasepsi ini dikenal memiliki efektifitas tinggi dengan kasus kegagalan yang hanya ditemukan sebanyak 0,2 hingga satu per 100 perempuan dalam kurun waktu 3 tahun penggunaan.

Implant merupakan alat kontrasepsi hormonal yang efektif dan efisien berbentuk batang yang ditanamkan di bawah kulit yaitu

pada bagian lengan atas, dan jangka waktu perlindungan dapat mencapai lima tahun. Keuntungannya adalah dapat dicabut setiap saat sesuai kebutuhan, tidak mengandung zat aktif berisiko (bebas estrogen), tidak mengganggu kegiatan senggama, setelah pencabutan. Walaupun tingkat efektivitas implant tinggi tetapi penggunaannya cukup rendah (Sugiana et al., 2021).

Sedangkan menurut (Haslan & Indryani, 2020) terdapat implikasi yang dapat timbul dari penggunaan metode kontrasepsi berupa implant, antara lain adalah terhambatnya siklus menstruasi, terjadinya pendarahan yang tidak teratur, berat tubuh yang bertambah, munculnya jerawat pada wajah, payudara yang terasa kencang kencang serta vagina yang terasa kering.

2. Jenis - Jenis Kontrasepsi Implant

Implan merupakan alat kontrasepsi yang penggunaannya dilakukan dengan menanamkannya dibawa kulit, bentuk alat kontrasepsi ini adalah batang sepanjang 4 cm dan terbuat dari silikon gel dengan kandungan hormon progesteron didalamnya (Purwoastuti dan Walyani, 2015). Adapun beberapa jenis implan yang digunakan di Indonesia, antara lain:

a. Norplant

Norplant adalah enam batang dengan panjang 4cm, diameter 2,4 mm, yang berisi 36 mg lenovorgastel, lama kerjanya 5 tahun



Gambar 2.1 Implan Norplant

Sumber : Purwoastuti dan Walyani, 2015

b. Implanont

Implanont adalah satu batang silastik dengan panjang 4 cm, diameter 2mm, berisi 68 mg 3 levonorgestrel, lama kerjanya 3 tahun.

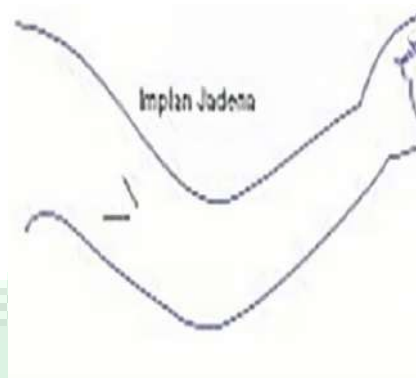


Gambar 2.2 Implan implanont

Sumber : Purwoastuti dan Walyani, 2015

c. Jadena dan indoplant

Jadena dan indoplant adalah terdiri dua batang yang berisi 75 mg levonorgestrel, lama kerjanya 3 tahun.



Gambar 2.3 Implan Jadena

Sumber : Purwoastuti dan Walyani, 2015

Mempunyai cara kerja :

1. Mengentalkan lendir serviks sehingga menghambat sperma masuk ketuba falopi.
2. Menekan ovulasi
3. Mengganggu proses pembentukan endometrium sehingga sulit terjadi implantasi (*Pemasangan KB Implant.Pdf*, n.d.)

3. Cara Kerja Kontrasepsi Implant

Menurut (Ginting, 2018) kandungan levonorgestrel serta progestin yang terkandung dalam alat kontrasepsi berupa implan akan menghambat produksi fsh dan LH oleh hipotalamus serta hipofisis kondisi ini menyebabkan terhambatnya proses ovulasi Selain itu kandungan progestin yang tinggi juga akan meningkatkan sekresi lendir di dalam serviks sehingga sekresi lendir yang padat ini akan membuat penetrasi sperma menjadi lebih sulit.



Gambar 3.1 Bagian depan dari sistem reproduksi wanita
 Sumber : Melaka Fertility

4. Efek Samping Kontrasepsi Implant dan Penanggulangannya

a. Amenorea

Kondisi ini merupakan kondisi di mana perempuan tidak mengalami menstruasi pada masa menstruasi sebagaimana mestinya. Ketika seorang yang menggunakan alat kontrasepsi berupa implan mengalami kondisi ini maka hal yang pertama dilakukan adalah memastikan pasien sedang berada dalam kondisi hamil atau tidak. Jika pasien berada dalam kondisi hamil maka tindakan yang diberikan adalah pelepasan implan dan dilanjutkan dengan pemberian rujukan sedangkan jika hasil pemeriksaan menunjukkan bahwa pasien tidak sedang berada dalam kondisi hamil maka tidak diperlukan tindakan khusus.

b. Perdarahan bercak ringan (spotting)

Kondisi ini terbilang normal selama pasien tidak berada dalam kondisi hamil. Namun, jika pasien mengeluhkan hal ini secara terus-menerus tindakan yang perlu dilakukan adalah

memberikan satu pil kombinasi maupun Ibuprofen dengan dosis 3 kali 800 mg untuk dikonsumsi dalam jangka waktu 5 hari, pemberian obat ini juga disertai dengan informasi yang disampaikan kepada pasien bahwa kondisi ini sangat mungkin untuk terjadi setelah pemberian obat selesai. Jika kondisi pasien menjadi lebih parah atau pendarahan yang muncul lebih banyak maka dosis yang diberikan ditambah menjadi dua pil dengan durasi konsumsi 3 hingga 7 hari dilanjutkan dengan satu kali siklus pil kombinasi.

c. Ekspulsi

Prosedur yang dilakukan untuk menangani kondisi ini adalah dengan melakukan pemeriksaan pada insisi pertama, jika terdapat infeksi maka akan diberikan tindakan berupa pemasangan kapsul baru pada areal insisi yang berbeda. Namun, jika ditemukan infeksi maka kapsul tersebut harus dikeluarkan dan dilakukan pemasangan kapsul baru pada areal insisi yang baru di bagian lengan lain.

d. Infeksi di tempat insisi

Jika terjadi kondisi infeksi yang tidak disertai oleh lendir pada area insisi maka prosedur yang dilakukan adalah membersihkan areal tersebut dengan menggunakan air serta alat dan bahan yang steril, diikuti juga dengan memberikan antibiotik selama 7 hari dan melakukan pengecekan kembali pada hari

ketujuh pasca penanganan. Jika kondisi semakin memburuk perlu dilakukan pencabutan implant.

e. Peningkatan atau penurunan berat badan

Memberitahu klien bahwa perubahan berat badan sekitar 1-2 kg adalah hal yang biasa. Bila ada penyesuaian berat > 2 kg, survei pola makan klien (Hanna,2017).

5. Keuntungan dan Kekurangan Kontrasepsi Implant

a. Keuntungan

1. Perlindungan jangka panjang
2. Jangka penggunaan implan ini berkisar antara 5-3 tahun bergantung pada jenis implant yang digunakan untuk jenis implant norplant efektivitas dari implan tersebut dapat berjalan selama 5 tahun. Sedangkan untuk jenis lain berupa Jedena, Indoplant, atau Implanon hanya bertahan efektif selama 3 tahun.
3. Alat kontrasepsi ini memiliki daya guna tinggi dan memberikan kenyamanan pada pengguna.
4. Akseptor alat kontrasepsi ini tidak terbatas pada usia implan ini dapat digunakan oleh ibu menyusui.
5. Membantu pasien yang mengalami kondisi anemia.
6. Mereduksi rasa nyeri yang timbul pada periode menstruasi juga mengurangi darah yang keluar.
7. Menekan risiko kanker rahim serta penyakit-penyakit radang

panggul.

8. Kontrasepsi ini tidak mempengaruhi aktivitas seksual.
9. Proses pemasangan cukup mudah.
10. Pasca pencabutan implant kesuburan dapat segera pulih.

b. Kerugian

Terdapat beberapa efek samping yang dapat timbul dari penggunaan alat kontrasepsi ini antara lain adalah peningkatan jumlah darah yang keluar ketika menstruasi atau dikenal dengan hipermenorea, kondisi lain berupa amenorea yakni tidak terjadinya menstruasi dalam kurun waktu lebih daripada 3 bulan serta spotting yakni pendarahan berupa bercak diikuti juga dengan perubahan siklus menstruasi (Ati et al., 2019).

6. Indikasi dan Kontraindikasi Kontrasepsi Implant

a. Indikasi

Kontrasepsi jenis ini dapat digunakan oleh wanita yang berada dalam usia subur, wanita yang menginginkan kontrasepsi jangka panjang, wanita yang sedang dalam masa laktasi serta wanita yang baru saja mengalami keguguran.

b. Kontraindikasi

Kontrasepsi jenis ini tidak dapat digunakan oleh perempuan yang sedang mengandung, perempuan yang mengalami gangguan berupa pendarahan, obesitas, depresi hingga gangguan pada hati (BBKBN, 2019). Selain itu, (Permatasari et al., 2020) menambahkan bahwa kontrasepsi jenis ini juga tidak dapat

digunakan pada perempuan yang mengalami hipertensi, mengidap penyakit kanker atau riwayat penyakit kanker, gangguan pada sistem kardiovaskular serta diabetes melitus.

7. Waktu Pemasangan Implant

Periode pemasangan alat kontrasepsi yang disarankan adalah pada hari kedua hingga ke-7 selama periode menstruasi, injeksi ini dilakukan dengan tetap memastikan bahwa klien tidak sedang berada dalam kondisi hamil dan jika injeksi dilakukan pada hari ke-7 dalam siklus menstruasi maka klien tidak diperkenankan untuk melakukan aktivitas seksual pada waktu tersebut, jika klien tetap ingin melakukan aktivitas seksual pada waktu tersebut maka sebaiknya pemasangan implant ini dipindahkan pada hari ke-7 pada siklus menstruasi berikutnya. Pemasangan implant pada periode waktu ini dimaksudkan untuk menekan resiko terjadinya kehamilan. Selain itu pada wanita yang sedang berada pada periode laktasi pemasangan implan dapat dilakukan dalam periode 6 minggu hingga 6 bulan setelah persalinan (BBKBN, 2019).

8. Cara Penggunaan Kontrasepsi Implant

a. Alat dan bahan

1. Meja periksa untuk tempat tidur klien
2. Penyangga lengan atau meja samping
3. Sabun untuk mencuci tangan
4. 2 kapsul implan dalam satu kemasan steril

5. Kain penutup operasi steril (bersih) yang kering
 6. 3 mangkok steril atau DTT (1 untuk larutan antiseptik, 1 tempat air DTT/steril, kapas dan 1 lagi untuk tempat kapsul implan-2. Kapsul implan-2 plus dan fin ada di dalam trokar steril.
 7. Sepasang sarung tangan steril/DTT
 8. Larutan antiseptic
 9. Anastesi lokal (konsentrasi 1% tanpa epinefrin)
 10. Tabung suntik (5 atau 10 ml) dan jarum suntik dengan panjang 2,5-4cm (nomor 22).
 11. Trokar nomor 10 dengan pendorongnya
 12. Skalpel (pisau bedah) nomor 11
 13. Pola terbuat dari plastik (template) untuk menandai posisi kapsul (huruf V).
 14. *Band aid* (plester untuk luka ringan) atau kasa steril dengan plaster.
 15. Kasa pembalut
 16. untuk syok anafilaktik (harus selalu tersedia untuk keadaan darurat).
- b. Pemasangan implant

Lengan yang digunakan sebagai areal pemasangan implan adalah lengan yang umumnya tidak sering digunakan oleh klien. Posisi insersi dilakukan pada lengan atas, dekat lipatan siku,

kapsul diinsersikan ke bawah kulit klien.

c. Langkah Permasangan

Adapun beberapa hal yang perlu diketahui oleh tenaga kesehatan sebelum melakukan pemasangan implant diantaranya adalah kemungkinan klien untuk memiliki alergi terhadap obat bius lokal dan sejenisnya, riwayat penerimaan klien terhadap anestesi lokal serta riwayat konsumsi obat yang kiranya dapat mempengaruhi efektifitas dari implant.

d. Persiapan

1) Langkah awal dilakukan dengan memastikan bahwa lengan yang akan menjadi area insersi bersih, proses pembersihan dapat dilakukan dengan memberikan instruksi pada klien untuk mencuci area lengan atas. Setelah itu petugas perlu melakukan pemeriksaan untuk memastikan tidak terdapat sisa sabun pada areal tersebut karena hal ini mampu mempengaruhi efektivitas dari penggunaan antiseptik selama proses pemasangan implant.

2) Petugas melapisi area yang menjadi tempat penyangga lengan dengan menggunakan kain yang bersih.

3) Klien memposisikan diri dengan berbaring dan meletakkan lengan di atas meja maupun penyangga yang telah disiapkan lengan ditekuk hingga membentuk sudut 90° guna mempermudah petugas dalam proses insersi kapsul.

- 4) Petugas melakukan penetapan area insersi yakni 8 cm dari lipatan siku dengan kapsul yang diposisikan berada di bawah kulit.
- 5) Petugas menyiapkan seluruh alat dan bahan dengan tetap menjaga kesterilannya.
- 6) Kapsul dikeluarkan dari kemasannya dengan menjatuhkannya ke dalam mangkuk steril tanpa menyentuhnya.

e. Tindakan sebelum pemasangan

Beberapa langkah yang perlu diperhatikan sebelum melakukan insersi implant:

- 1) Petugas memastikan seluruh alat dan bahan yang digunakan dalam kondisi bersih dan steril.
- 2) Alat-bahan dikondisikan pada areal yang dekat dengan petugas sehingga memudahkan proses pengerjaan, petugas juga harus memastikan bahwa kapsul yang akan digunakan telah berada dalam jumlah yang sesuai.
- 3) Area insersi dipastikan bersih dengan menggunakan antiseptik.
- 4) Guna memudahkan petugas dalam melakukan insersi, disiapkan kertas steril yang berlubang diletakkan pada area lengan atas.
- 5) Petugas mempersiapkan anestesi sebanyak 3 ml, pemberian

anestesi ini dilakukan setelah memperoleh informasi yang cukup terkait dengan riwayat penerimaan obat anestesi oleh klien.

- 6) Petugas melakukan anestesi lokal berupa intrakutan serta subdermal, injeksi dilakukan dengan memasukkan obat anestesi ke bawah jaringan kulit.

f. Pemasangan kapsul

Pemasangan kapsul dilakukan setelah klien mulai merasakan efek dari obat anestesi, yang diindikasikan dengan hilangnya rasa nyeri yang dirasakan oleh klien.

- a. Pegang skalpel dengan sudut 45° buat insisi dangkal hanya untuk sekedar
- b. Trokar dipegang dengan posisi bagian tajam dihadapkan ke atas bagian-1 yang ditandai sebagai batas masuknya trokar, kemudian bagian-2 adalah batas pencabutan trokar pasca pemasangan kapsul dibawah kulit. Petugas tidak diperkenankan untuk membuat insisi yang terlalu panjang atau terlalu dalam.
- c. Setelah diposisikan trokar dengan panah yang menghadap ke atas serta ujung trokar yang bertempat dengan jarak 45° dari luka insisi, ujung trokar kemudian diturunkan hingga mencapai posisi 30° kemudian dimasukkan ke dalam lapisan subdermal sejajar dengan permukaan kulit sampai

mencapai tanda satu pada trokar.

- d. Setelah masuk ke dalam kulit trokar kemudian diangkat agar kulit ikut terangkat, setelah kulit terangkat kemudian trokar dimasukkan secara perlahan-lahan hingga berada di bawah kulit.
- e. Trokar masuk hingga mencapai batasan jarum kemudian diputar 180° searah dengan jarum jam, bersamaan dengan itu pendorong yang terdapat pada trokar dilepaskan hingga dapat masuk di alur kapsul yang terdapat pada saluran trokar.
- f. Setelah trokar diposisikan demikian, selanjutnya dimasukkan kapsul pertama ke dalam trokar. Penambahan kapsul ke dalam trokar dapat dilakukan menggunakan pinset untuk mencegah jatuhnya trokar.
- g. Kapsul yang telah masuk ke dalam trokar kemudian didorong hingga mencapai ujung. Hal ini ditandai dengan adanya tahanan yang terasa.
- h. Pendorong diposisikan tetap pada tempatnya dan ditarik dengan ibu jari serta telunjuk hingga bagian pendorongnya mencapai tanda 2 pada area insisi dan pangkalnya menyentuh bagian pegangan dari pendorong.
- i. Pastikan bahwa kapsul berada di bawah kulit pasca dilepaskan dari trokar.

- j. Setelah kapsul pertama lepas kemudian trokar diposisikan kembali hingga berada pada posisi semula dan trokar kembali diposisikan dengan mengikuti huruf V untuk memasukkan kapsul kedua.
- k. Guna menekan risiko pasca pemasangan kapsul yang kedua maka perlu dipastikan bahwa ujung kapsul berjarak kurang lebih 5 mm dari tepi luka insisi.
- l. Selama proses pemasangan kapsul tidak diperkenankan untuk melakukan pencabutan trokar. Hal ini dimaksudkan untuk menekan adanya trauma pada jaringan serta meminimalisir resiko infeksi juga mempercepat proses pemasangan.
- m. Petugas perlu memastikan bahwa kedua kapsul terpasang dengan baik sebelum melakukan pencabutan trokar.
- n. Selain itu petugas juga perlu memastikan bahwa kedua kapsul berada pada area yang sesuai, yakni 5 mm dari luka insisi jika tidak diposisikan demikian maka perlu dilakukan pemasangan ulang pada posisi yang sesuai.
- o. Petugas dapat mengeluarkan trokar secara perlahan-lahan setelah memastikan bahwa seluruh kapsul berada pada areal yang sesuai. Bekas insisi kemudian ditekan menggunakan kasa selama 1 menit hal ini dimaksudkan untuk menghentikan pendarahan akibat pencabutan trokar.

Setelah pendarahan mereda areal pencabutan kemudian dibersihkan dengan menggunakan antiseptik.

- i. Tindakan setelah pemasangan kapsul
 - a. Menutup luka insisi
 - a) Luka bekas insisi kemudian ditutup menggunakan plester yang dilapisi dengan kasa steril.
 - b) Petugas melakukan pengecekan kembali untuk memastikan ada atau tidaknya pendarahan. Area pemasangan dibalut untuk mengurangi memar.
 - b. Pembuangan darah dan dekontaminasi
 - a) Setelah seluruh prosedur selesai langkah selanjutnya adalah petugas melakukan dekontaminasi pada sarung tangan maupun alat yang digunakan. Dekontaminasi dilakukan dengan merendam alat menggunakan klorin 0,5%.
 - b) Untuk alat seperti kain yang dapat digunakan kembali, harus disterilkan dengan dicuci terlebih dahulu. Kain yang digunakan dikumpulkan kembali untuk dicuci.
 - c) Bahan yang telah digunakan seperti sarung tangan, kasa, kapas dan lain-lain ditempatkan pada tempat pembuangan khusus atau kantong plastik terpisah.
 - d) Jika petugas menggunakan sarung tangan sekali pakai maka dekontaminasi petugas perlu mencelupkan sarung

tangan terlebih dahulu ke dalam klorin sembari melepaskan sarung tangan tersebut, dilanjutkan dengan membuang sarung tangan ke tempat sampah.

- e) Namun jika petugas menggunakan sarung tangan yang bisa digunakan berulang maka sarung tangan tersebut harus direndam ke dalam klorin selama 10 menit.
- f) Petugas mencuci tangan menggunakan sabun dan air setelah seluruh proses dekontaminasi selesai.
- g) Limbah dari proses pengerjaan harus dikelola dengan benar.

C. Proses Manajemen Asuhan Kebidanan

Penatalaksanaan kebidanan meliputi beberapa langkah yang secara sistematis dan berawal dari data dasar yang dikumpulkan dan evaluasi pada bagian akhir. Terbentuknya kerangka secara lengkap dengan langkah tersebut yang diaplikasikan sesuai dengan kondisi. Kondisi klien menyebabkan pembagian langkah sesuai dengan variasi tugas . Adapun langkah-langkah dalam manajemen asuhan kebidanan:

1. Langkah I : Mengumpulkan Data Dasar

Pada tahapan ini dilakukan penghimpunan seluruh informasi yang dapat digunakan untuk tahapan berikutnya. Adapun informasi yang dikumpulkan dalam tahapan ini meliputi data obyektif dan data subjektif yang berkaitan dengan klien untuk memperoleh gambaran mengenai kondisi yang tengah dialami oleh klien.

1) Data Subjektif

Informasi subjektif yang dikumpulkan dalam studi kasus ini didasarkan pada proses tanya jawab atau dikenal juga dengan anamnesis yang dilakukan langsung dengan klien (Romauli,2011:162). Adapun informasi yang ingin dihimpun dalam proses analisis antara lain:

- a) Permasalahan yang melatarbelakangi keinginan pasien untuk melakukan pemasangan alat kontrasepsi berupa implant.
- b) Pengumpulan informasi berkaitan dengan riwayat menstruasi meliputi keberlangsungan siklus menstruasi, kondisi yang terjadi saat menstruasi seperti jumlah dan darah yang keluar berikut juga masalah-masalah lain yang dirasakan ketika menstruasi berlangsung.
- c) Riwayat kehamilan dan persalinan juga menjadi informasi penting yang dikumpulkan dalam proses anamnesis adapun hal-hal yang ingin diketahui adalah aborsi, riwayat keguguran, nifas hingga kondisi-kondisi lain yang berkaitan dengan kehamilan dan kelahiran.
- d) Riwayat penggunaan kontrasepsi
- e) Riwayat kesehatan berupa penyakit yang sedang diderita atau penyakit turunan lainnya
- f) Riwayat pemenuhan kebutuhan dasar meliputi pola hidup,

kebersihan diri, diet serta aktivitas harian.

Kondisi psikologi pasien diantaranya hubungan dengan pasangan keluarga terlebih berkaitan dengan keputusan untuk menggunakan alat kontrasepsi.

2) Data Objektif

Data obyektif sendiri dihimpun dengan melakukan pemeriksaan fisik guna memiliki data terkait dengan kondisi tubuh sebelum dan setelah menggunakan alat kontrasepsi.

- a) Pemeriksaan umum meliputi pemeriksaan massa tubuh.
- b) Pemeriksaan tanda-tanda vital meliputi pengecekan kondisi tekanan darah (normal 100/80 mmHg hingga 130/90 mmHg), suhu tubuh (normal 36°-37°C), kardiovaskuler (denyut nadi 70x/menit) serta pernafasan (normal 22x/menit-24x/menit).
- c) Pemeriksaan fisik juga dilakukan dengan metode inspeksi serta palpasi ditambah dengan pemeriksaan laboratorium sebagai penunjang jika diperlukan.

d) Data penunjang

Informasi tambahan dapat berupa hasil tes laboratorium maupun pengecekan kehamilan yang dilakukan kepada klien (Saifuddin, 2010).

2. Langkah II : Identifikasi diagnosa/Masalah aktul

Identifikasi diagnosa yang dilakukan bidan pada langkah ini sesuai dengan interpretasi dan pengumpulan data yang akurat

sehingga diagnosa masalah dapat dirumuskan secara spesifik. Penanganan yang dibutuhkan dimana masalah dan diagnosa yang dirumuskan tidak teridentifikasi.

Dalam kasus ini penegakan diagnosis aktual didasarkan kepada seluruh informasi objektif maupun subjektif yang telah dikumpulkan pada tahapan sebelumnya. Adapun informasi subjektif tersebut meliputi keinginan klien untuk menggunakan kontrasepsi yang berjangka waktu lama berupa implan sementara itu informasi objektif yang dikumpulkan berupa kondisi pasien yang berada dalam keadaan baik, tanda-tanda vital yang menunjukkan kondisi normal, serta tidak ditemukannya kelainan baik pada pemeriksaan secara langsung maupun analisis laboratorium serta tes kehamilan yang menunjukkan pasien tidak sedang berada dalam kondisi hamil.

3 Langkah III : Diagnosa atau Masalah Potensial yang teridentifikasi

Diagnosa atau masalah potensial dilakukan pada langkah ini yang teridentifikasi beserta dengan penanganan antisipasi. Masalah atau diagnosis potensial selanjutnya diidentifikasi sesuai dengan rangkaian identifikasi masalah dan diagnosa.

Tahapan ini dimaksudkan untuk mengantisipasi adanya kondisi lain yang mungkin muncul dari diagnosis aktual yang telah ditetapkan sebelumnya. Identifikasi diagnosis potensial membantu tenaga kesehatan dalam hal ini bidan untuk menyediakan langkah-

langkah preventif sekiranya kondisi tersebut terjadi. Pada studi kasus ini dia masih potensial nya dapat berupa infeksi, memar, bengkak serta nyeri yang timbul setelah pemasangan implant.

4 Langkah IV (Tindakan segera, kolaborasi dan rujukan)

Tahapan ini merujuk kepada kemungkinan dibutuhkannya tindakan kolaborasi antara bidan dengan dokter maupun tenaga kesehatan lain dalam proses penanganan klien, tindakan-tindakan yang diberikan pada tahapan ini dapat berupa rujukan maupun gawat darurat.

Dalam kasus yang dikaji tindakan gawat darurat diperlukan ketika klien mengalami efek samping yang parah hingga mengancam keselamatan dari klien kondisi tersebut mengharuskan adanya kerjasama antara bidan dengan dokter maupun tenaga kesehatan lainnya dalam memberikan tindakan.

5 Langkah V : Rencana Asuhan yang disusun secara Menyeluruh atau Intervensi

Tahapan ini meliputi penyusunan rancangan asuhan yang akan diberikan kepada klien selama periode asuhan kebidanan. Penyusunan asuhan didasarkan kepada diagnosis aktual dan potensial maupun informasi lain yang telah diperoleh dalam tahapan-tahapan sebelumnya. Seluruh informasi tersebut kemudian dihimpun dan dianalisis untuk selanjutnya dipersonalisasi menjadi serangkaian langkah-langkah asuhan kebidanan yang diharapkan sesuai dengan

kebutuhan dari klien. Selain itu, penyusunan rancangan asuhan kebidanan ini juga mempertimbangkan berbagai aspek lain seperti kondisi lingkungan sekitar dari klien maupun sosial budaya yang berlaku di tempat yang nantinya menjadi lokasi pengaplikasian and asuhan kebidanan tersebut.

Dalam menjalankan asuhan kebidanan ini bidan memiliki tanggung jawab penuh untuk memastikan seluruh kegiatan yang dirancang tidak melanggar aturan dan norma-norma kebidanan, disamping itu dalam pelaksanaannya bidan juga harus melibatkan klien serta keluarga agar tahapannya berjalan lancar.

Adapun menurut Saifuddin (2010) terdapat beberapa langkah yang harus diambil dalam pemberian asuhan kepada penerima KB Implant yang baru:

- 1) Memberikan *informed consent* kepada klien terkait dengan tindakan yang akan dilakukan.

Rasional: pemberian *informed consent* dimaksudkan untuk memperoleh persetujuan dari pihak yang akan diberi tindakan.

Hal ini dilakukan juga untuk memberikan informasi terkait berbagai tindakan yang akan diambil kepada pihak yang bersangkutan.

- 2) Memberikan penjelasan terkait dengan hasil pemeriksaan yang diperoleh.

Rasional : klien mengetahui kondisinya

- 3) Petugas memberikan penjelasan terkait kontrasepsi berupa implant, baik itu dari segi mekanisme, indikasi serta kontradiksi, kerugian maupun keuntungan yang dapat diperoleh, serta kemungkinan efek samping yang dapat timbul.

Rasional : Klien memperoleh informasi yang cukup tentang metode kontrasepsi yang akan digunakan.

- 4) Melaksanakan prosedur pemasangan sesuai dengan standar yang berlaku.

Rasional : prosedur pemasangan yang sesuai dengan aturan dapat menekan risiko terjadinya infeksi atau gangguan lainnya

- 5) Mengedukasi klien terkait dengan perawatan bekas luka pasca pemasangan implant secara mandiri di rumah

Rasional : tindakan ini dimaksudkan untuk menekan risiko infeksi akibat penanganan luka yang tidak benar.

6 Langkah VI : Pelaksanaan (Implementasi)

Klien yang memerlukan rasa aman sebagai jaminan untuk menilai keefektifan suatu rencana tindakan yang dilaksanakan. Bidan dapat melaksanakan pekerjaan secara penuh atau melakukan kerjasama dengan para tenaga kesehatan. Waktu perawatan dapat berkurang apabila implementasi dilakukan secara efisien oleh bidan agar mencapai kualitas pelayanan kebidanan klien yang meningkat.

Pada tahapan ini bidan dapat melaksanakan asuhan kebidanan secara langsung maupun bekerjasama dengan tenaga kesehatan lain

dengan tetap memegang kontrol penuh terhadap pelaksanaan tindakan yang diberikan. Tahapan ini mesti terlaksana bicara efektif dan efisien guna memaksimalkan perawatan yang diberikan oleh bidan.

7 Langkah VII : Evaluasi

Tahapan ini dimaksudkan untuk menganalisis kesesuaian asuhan yang diberikan dengan kebutuhan dari kline dan kemampuan asuhan kebidanan yang diberikan dalam mengatasi masalah dalam diagnosis aktual maupun diagnosis potensial.

Dalam kasus ini proses evaluasi dilakukan dengan melaksanakan pemeriksaan umum, tanda-tanda vital, pengecekan kemungkinan adanya komplikasi dalam proses pemasangan seperti pendarahan yang terjadi pada luka ini sisi, serta juga dilakukan analisis terhadap perawatan luka yang diberikan pasca pemasangan implant.

D. Pendokumentasian Asuhan Kebidanan (SOAP)

Tingkat kebenaran suatu dokumentasi terletak pada pasien yang akan bahkan telah memperoleh asuhan. Pernyataan Varney, bahwa bidan berfikir secara sistematis yang tersirat ketika berhadapan dengan seorang pasien SOAP merupakan bentuk manajemen kebidanan dalam langkah-langkah dokumentasi, meliputi:

1) S : Data Subjektif (langkah I)

Adapun data-data subjektif yang dihimpun dan

didokumentasikan pada tahapan ini meliputi identitas diri dari klien, permasalahan yang berkaitan dengan kontrasepsi, riwayat haid kehamilan serta nifas, riwayat penggunaan alat kontrasepsi, riwayat kondisi kesehatan serta riwayat pemenuhan kebutuhan dasar dan kondisi psikologi.

2) O : Data Objektif (langkah I)

Adapun informasi objektif yang didokumentasikan dalam studi kasus ini meliputi serangkaian hasil pengecekan kondisi tubuh pasien, uji laboratorium serta beberapa pengujian lain yang mendukung penyusunan data selama studi kasus.

3) A : Asessment/Analisis (langkah II,III, dan IV)

Langkah kedua, ketiga, dan keempat yaitu Asessment yang dinyatakan oleh Helen Varney dalam manajemen kebidan yang terkumentasi meliputi: permasalahan kebidanan, masalah potensial yang terdeteksi serta identifikasi yang diperlukan dalam tindakan sebagai upaya antisipasi diagnosis/masalah potensial dan mengidentifikasi tindakan segera yang menjadi kebutuhan sesuai wewenang bidan, seperti tindakan pribadi, tindakan gabungan, dan tindakan khusus klien.

4) P: Planning/Perencanaan (langkah V,VI, dan VII)

Penyusunan rencana asuhan untuk masa mendatang adalah Planning. Hasil analisis dan interpretasi data digunakan dalam penyusunan rencana asuhan. Tujuan pelaksanaannya sebagai upaya

pencapaian kondisi pasien secara optimal dengan kesejahteraan yang dipertahankan. Capaian kriteria tujuan dalam perencanaan asuhan kebidanan dengan ketentuan waktu. Pasien merasa terbantu dari pelaksanaan tindakan agar kemajuan dapat tercapai sesuai dengan harapan para tenaga kesehatan sebagai bentuk kerjasama.

Dalam studi kasus ini, terdapat beberapa tindakan yang akan diberikan antara lain asuhan kebidanan secara mandiri, kerjasama dengan tenaga kesehatan lain, beberapa pengujian diagnosis dan laboratorium juga konseling dengan klien.

Saat memasuki periode akhir asuhan dilaksanakan monitoring guna menganalisis hal-hal berikut:

a. Kunjungan Awal

- 1) Menanyakan keadaan umum ibu, melakukan pemeriksaan Antropometri, TTV, pemeriksaan fisik dan lengan tampak merah dan nyeri.
- 2) Menyampaikan kepada klien bahwa kondisi kemerahan maupun rasa nyeri yang timbul sesaat setelah pemasangan implant merupakan hal yang wajar dan seluruhnya akan hilang dalam kurun waktu 3-5 hari setelah pemberian prosedur.
- 3) Menyarankan kepada klien untuk tetap menjaga plaster hingga luka yang muncul pasca pemasangan benar-benar sembuh.
- 4) Mengingatkan klien untuk senantiasa menjaga kebersihan serta menghindari basah pada luka yang terdapat di lengan

dalam kurun waktu 48 jam setelah prosedur pemasangan, hal ini dimaksudkan guna menekan risiko infeksi.

- 5) Memberikan edukasi kepada klien berhubungan dengan kebersihan diri, pola hidup yang baik serta diet yang sehat.
- 6) Mengingatkan klien untuk senantiasa menyegarkan kunjungan pada fasilitas kesehatan jika mengalami keluhan maupun komplikasi.

b. Kunjungi Kedua

- 1) Menanyakan keadaan umum ibu, melakukan pemeriksaan Antropometri, TTV dan pemeriksaan fisik.
- 2) Anjurkan pada ibu untuk menjaga kebersihan tangan, usahakan agar luka sayatan tetap kering dan bersih karena luka sayatan bisa terjadi infeksi jika basah saat mandi atau mencuci.
- 3) Anjurkan ibu untuk kembali ke puskesmas jika terdapat indikasi penyakit seperti demam, daerah sayatan merah, intensitas dan nyeri yang berlangsung selama beberapa hari.

c. Kunjungan Ketiga

- 1) Menanyakan keadaan umum ibu, melakukan pemeriksaan Antropometri, TTV dan pemeriksaan fisik.
- 2) Menjelaskan kepada ibu tentang efek samping KB implant khususnya perubahan pada kewanitaannya contohnya seperti amenorrhea (tidak ada siklus haid), spotting (darah bercak),

eksplusi (keluarnya implant), kontaminasi/infeksi, penambahan berat badan/turun.

- 3) Mendorong ibu untuk menjauhkan diri dari pengaruh atau ketegangan pada daerah sayatan dan ibu dapat segera melakukan pekerjaan sesuai harapan dengan keadaan normal.

d. Kunjungan Ke empat

- 1) Menanyakan keadaan umum ibu, melakukan pemeriksaan Antropometri, TTV dan pemeriksaan fisik.
- 2) Menjelaskan kepada ibu tentang efek samping KB implant khususnya perubahan pada kewanitaannya contohnya seperti amenorrhea (tidak ada siklus haid), spotting (darah bercak), eksplusi (keluarnya implant), kontaminasi/infeksi, penambahan berat badan/turun.

e. Kunjungan ke lima

- 1) Menanyakan keadaan umum ibu, melakukan pemeriksaan antropometri, TTV dan pemeriksaan fisik.
- 2) Mengkaji efek samping apa yang alami selama pemakaian alat kontrasepsi implant.
- 3) Menjelaskan kepada ibu tentang efek samping KB implant khususnya perubahan pada kewanitaannya contohnya seperti amenorrhea, spotting, eksplusi (keluarnya implant), kontaminasi/infeksi, penambahan berat badan/turun.

BAB III
STUDI KASUS

**MANAJEMEN ASUHAN KEBIDANAN KELUARGA BERENCANA PADA
NY "D" DENGAN AKSEPTOR BARU KB IMPLANT
DI PUSKESMAS JUMPANDANG BARU
TANGGAL 02 OKTOBER 2023**

No. Register : 757xxx

Tanggal Kunjungan : 02 Oktober 2023

Pukul : 10.30 WITA

Tanggal Pengkajian : 02 Oktober 2023

Pukul : 10.30 WITA

Nama Pengkaji : Sartika

A. Langkah I : Identifikasi Data Dasar

1 Identitas Istri/Suami

Nama : Ny "D" / Tn "R"

Umur : 25 tahun / 26 tahun

Nikah : 1 kali / ± 1 Tahun

Suku : Makassar / Makassar

Agama : Islam / Islam

Pendidikan : SMP / SMA

Pekerjaan : IRT / Wiraswasta

Alamat : Jl. Korban

2 Data Biologis/Fisiologis

a. Keluhan Utama

1) Ibu datang ke Puskesmas Jumpandang Baru untuk memasang KB

implant pertama kali.

2) Ibu ingin menjarangkan kehamilannya

2. Riwayat Menstruasi

1) Menarche : 13 Tahun

2) Siklus menstruasi : 28-30 hari

3) Lamanya menstruasi : 5-6 hari

4) Dismenorea : Ibu mempunyai riwayat dismenorea. Dismenorea terjadi pada setiap masa mens, konsisten sekitar 2-3 hari sebelum siklus haid hingga 1-2 hari siklus haid. Nyeri mens tersebut tidak menghalangi aktivitas dan ibu tidak minum obat untuk masalah ini.

3. Riwayat kehamilan, persalinan dan pasca persalinan yang lalu

Ibu melahirkan anak yang pertama pada tanggal 20 Agustus 2023 pukul 15.25 WITA lahir normal, cukup bulan, jenis kelamin laki-laki, berat badan lahir 2800 gram, panjang badan 47 cm dan ditolong oleh bidan di PMB dan ibu menyusui anaknya dengan memberikan ASI eksklusif.

4. Riwayat KB

Ibu belum pernah menjadi akseptor KB.

5. Riwayat kesehatan

1) Riwayat kesehatan yang lalu dan sekarang

a) Tidak ada riwayat penyakit seperti hipertensi, asma, kanker payudara, diabetes melitus dan penyakit jantung.

- b) Tidak pernah diopname di rumah sakit ataupun puskesmas.
- c) Tidak ada riwayat alergi terhadap obat-obatan dan makanan.

2) Riwayat penyakit keluarga

Tidak ada riwayat keluarga menderita penyakit serius seperti hipertensi, asma, diabetes melitus, kanker payudara dan penyakit jantung.

3 Pola kebiasaan sehari-hari

1. Nutrisi

Frekuensi makan dalam sehari yaitu 3 kali dengan komposisi nasi, sayur dan lauk pauk, kadang ada buah dalam porsi yang sedikit dan frekuensi minum air putih dalam sehari yaitu ± 5 gelas (± 1250 cc). Ibu kadang ngemil makanan ringan seperti biskuit dan minum teh.

2. Eliminasi

BAK 5-6 kali dalam sehari dengan warna kuning, bau amoniak dan BAB 1-2 kali dalam sehari, konsistensi lunak. Tidak ada nyeri pada saat BAB/ BAK.

3. Pola istirahat

Kebutuhan istirahat tidur siang tidak pernah dan kebutuhan istirahat tidur malam 6-8 jam.

4. Personal hygiene

Mandi dan gosok gigi 2 kali sehari, keramas 2 kali seminggu,

ganti baju dan celana dalam 2 kali sehari tiap habis mandi atau sewaktu-waktu apabila basah setelah BAK/BAB.

5. Aktivitas

Aktivitas sebagai ibu rumah tangga memasak, menyapu, mengepel dan mencuci.

4 Data psikologis, ekonomi, dan spritual

- a) Hubungan ibu, suami dan keluarga baik.
- b) Pengambil keputusan dalam keluarga adalah suami
- c) Ibu telah membicarakan kepada suami dan keluarganya untuk keinginannya ber- KB implant
- d) Suami setuju apabila istrinya menggunakan KB implant untuk menjarangkan kehamilannya.
- e) Suami adalah pencari nafkah untuk memenuhi kebutuhan keluarganya.
- f) Ibu dan keluarga taat dalam menjalankan ibadah.

5. Pemeriksaan fisik

1) Pemeriksaan Umum

- a) P1A0
- b) Keadaan umum : Baik
- c) Kesadaran : Composmentis
- d) Berat badan sekarang : 48 kg
- e) Tinggi badan : 151 cm
- f) LiLA : 25 cm

2) Pemeriksaan tanda-tanda vital

- a) Tekanan darah : 100/80 mmHg
- b) Nadi : 80 x/menit
- c) Suhu : 36,5 °c
- d) Pernafasan : 22 x/menit

3) Pemeriksaan fisik

- a) Wajah : keadaan wajah tidak pucat, tidak ada kelainan, tidak ada oedema.
- b) Mata : konjungtiva berwarna merah muda, sklera tidak ikterus.
- c) Leher : tidak ada pembesaran kelenjar tiroid, limfe dan venajugularis.
- d) Payudara : simetris kiri dan kanan, puting susu menonjol, ASI lancar, tidak ada benjolan pada payudara.
- e) Abdomen : tidak ada luka bekas operasi
- f) Ekstermitas atas dan bawah : tidak ada luka parut pada lengan, tidak terdapat oedema, dan varises.
- g) Genitalia : tidak tanda-tanda infeksi dan varises, tidak ada pembesaran kelenjar bartholini.

4) Data penunjang

1) Pemeriksaan laboratorium

Tanggal 02 Oktober 2023, jam 10.35 WITA

- a) Hemoglobin : 11,4 gram %

b) Protein urine : Negatif

c) Glukosa urine : Negatif

2) Pemeriksaan kehamilan dilakukan menggunakan Test Pack dengan hasil negatif.

B. Langkah II : Identifikasi Diagnosa/Masalah Aktual

Diagnosa : NY "D" P1AO dengan calon akseptor baru KB implant

a. Data Subjektif

- 1) Ibu melahirkan anak yang pertamanya pada tanggal 20 Agustus 2023 jam 15:25 WITA
- 2) Ibu ingin menggunakan KB implant pertama kalinya untuk menjarangkan kehamilannya.
- 3) Ibu sudah membicarakan kepada suami dan keluarga untuk keinginannya ber KB implant.
- 4) Ibu mengatakan tidak ada riwayat perdarahan pervaginam yang belum jelas penyebabnya, tidak menderita kanker payudara atau riwayat kanker payudara, tidak ada penyakit hati yang berat, tidak ada riwayat penyakit jantung, diabetes militus dan hipertensi.

b. Data Objektif

- 1) Keadaan umum ibu baik
- 2) Kesadaran ibu composmentis
- 3) Tanda-tanda vital dalam batas normal
 - a) Tekanan darah : 100/80 mmHg
 - b) Nadi : 80x/menit

- c) Pernapasan : 22x/menit
- 4) Hasil pemeriksaan fisik tidak ada kelainan
 - Lengan : tidak ada luka bekas operasi
 - Payudara : simetris kiri dan kanan, tidak ada benjolan dan ASI lancar
- 5) Hasil pemeriksaan Lab tidak ada kelainan dan pemeriksaan tes kehamilan menggunakan Tast Pack dengan hasil negatif
 - a) Hemoglobin : 11,4 gram%
 - b) Protein urine : Negatif
 - c) Glukosa urine : Negatif

c. Analisa dan interpretasi Data

Ibu melahirkan anaknya yang pertama kalinya tanggal 20 Agustus 2023 jam 15:25 WITA ditolong oleh bidan atau dokter spesialis kandungan (Septiani, 2017)

Definisi yang diberikan oleh organisasi kesehatan dunia berkaitan dengan program keluarga berencana menyebutkan bahwa program ini merupakan terangkan upaya yang dilakukan untuk memberikan bantuan kepada individu maupun pasangan suami istri dalam melakukan perencanaan kehamilan dan kelahiran guna menghindari timbulnya kondisi maupun hal-hal yang tidak diinginkan adapun upaya-upaya yang dilakukan dalam program ini antara lain adalah mengatur jarak kelahiran melakukan penyesuaian waktu kelahiran dengan merujuk kepada usia dari suami istri serta membantu pasangan suami istri untuk merencanakan jumlah anak yang ideal dalam keluarga (Ati et

al., 2019).

Dari hasil pemeriksaan tidak ditemukan kelainan dan kontraindikasi, Kontrasepsi jenis ini tidak dapat digunakan oleh perempuan yang sedang mengandung, perempuan yang mengalami gangguan berupa pendarahan, obesitas, depresi hingga gangguan pada hati, perempuan yang mengalami hipertensi, mengidap penyakit kanker atau riwayat penyakit kanker, gangguan pada sistem kardiovaskular serta diabetes melitus (Permatasari et al., 2020). Hal ini yang akan dicegah sehingga dilakukan pemeriksaan yang lengkap pada calon akseptor.

C. Langkah III : Identifikasi Diagnosa atau Masalah Potensial

Diagnosa potensial : Antisipasi terjadinya amenorhea, spotting, ekspulsi, infeksi pada luka insisi, peningkatan berat badan dan penurunan berat badan, serta perdarahan pada saat pemasangan.

Analisa dan interpretasi data

Perlu dijelaskan bahwa mungkin ada sedikit rasa sakit, bengkak dan memar, bengkak atau nyeri di area sayatan selama beberapa hari. Kejadian tersebut merupakan hal yang lumrah (Septiani, 2017). Jika ditemukan tanda-tanda infeksi seperti demam, peradangan atau nyeri menetap selama beberapa hari, disarankan untuk segera kembali ke klinik atau rumah sakit.

D. Langkah IV : Antisipasi Masalah dan Tindakan Segera/Kolaborasi

Tidak ada data yang menunjang

E. Langkah V : Rencana Asuhan

Diagnosa aktual yaitu Ny "D" P1A0 dengan akseptor baru KB implant dan diagnosa potensial yaituantisipasi terjadinya infeksi pada luka bekas insisi.

Tanggal 02 Oktober 2023 pukul 10.40 WITA

1. Tujuan : setelah di lakukan asuhan kebidanan KB diharapkan ibu menjadi akseptor baru implant di Puskesmas Jumpandang Baru dan tidak akan timbul komplikasi.
2. Kriteria
 - a) Ibu dan keluarga memahami dan menyetujui tindakan yang akan di lakukan khususnya pemasangan KB implant.
 - b) Keadaan umum ibu baik-baik saja, tanda-tanda vital dalam batas normal, tidak ada kelainan yang di dapatkan pada saat pemeriksaan fisik dan labolatorium.
 - c) Ibu menjadi akseptor baru alat kontrasepsi implant
 - d) Tanda-tanda setelah pemasangan implant yang normal
3. Intervensi
 - 1) Menyambut pasien dengan senyum, salam, sapa, sopan dan santun (5S)
Rasional : dengan 5S akan terjalin hubungan baik antara klien dan petugas kesehatan selain itu klien juga merasa nyaman.
 - 2) Melakukan pendekatan kepada ibu dan suami dan juga keluarga
Rasional : membangun kepercayaan ibu, keluarga dan pasangan terhadap tenaga kesehatan dan menjalin hubungan baik.

- 3) Berikan kesempatan kepada ibu untuk menjelaskan masalahnya

Rasional : data yang diperoleh dari permasalahan yang dialami ibu dapat membantu dalam memilih strategi atau KB yang sesuai dengan keadaan dan kebutuhan.

- 4) Jelaskan kepada ibu mengenai jenis-jenis alat kontrasepsi dalam fase menjarangkan kehamilan (Ratu Maharani, dkk 2018:31).

Rasional : untuk membangun informasi klien tentang jenis-jenis alat kontrasepsi pada fase menjarangkan kehamilan

- 5) Membantu mencocokkan jenis kontrasepsi dengan kondisi dan kebutuhan klien.

Rasional : memiliki pilihan untuk membantu dalam memilih teknik pencegahan kontrasepsi yang tepat.

- 6) Menjelaskan mengenai KB implant (pengertian, cara kerjanya, indikasi dan kontraindikasi, manfaat dan hambatan, serta efek sampingnya).

Rasional : untuk membangun informasi klien tentang alat kontrasepsi yang akan digunakannya (Septiani, 2017).

- 7) Menjelaskan kepada ibu mengenai hasil pemeriksaan.

Rasional : pada pemeriksaan fisik dan laboratorium tidak menemukan adanya kontraindikasi implant. Menurut (Permatasari et al., 2020) kontrasepsi jenis ini tidak dapat digunakan oleh perempuan yang sedang mengandung, perempuan yang mengalami gangguan berupa pendarahan, obesitas, depresi hingga gangguan

pada hati, perempuan yang mengalami hipertensi, mengidap penyakit kanker atau riwayat penyakit kanker, gangguan pada sistem kardiovaskular serta diabetes melitus. Hal ini akan dicegah agar dilakukan penilaian menyeluruh terhadap akseptor yang diharapkan.

- 8) Memberikan informed consent sebagai verifikasi bahwa ibu menyetujui tindakan yang akan dilakukan.

Rasional : Pemberian *informed consent* dimaksudkan untuk memperoleh persetujuan dari pihak yang akan diberi tindakan. Hal ini dilakukan juga untuk memberikan informasi terkait berbagai tindakan yang akan diambil kepada pihak yang bersangkutan (Septiani, 2017).

- 9) Lakukan teknik pemasangan implant dengan baik dan benar sesuai pedoman yang berlaku

Rasional : semua tahapan proses pemasangan harus diselesaikan dengan lembut dan berhati-hati, untuk mencegah kontaminasi ataupun ekspulsi.

- 10) Melakukan konseling setelah pemasangan mengenai cara merawat luka sayatan di rumah dan kapan harus kembali ke klinik.

Rasional : tindakan ini dimaksudkan untuk menekan risiko infeksi akibat penanganan luka yang tidak benar (Septiani, 2017)

6. Langkah : VI Implementasi

Tanggal 02 Oktober 2023, pukul 10.50 WITA

- 1) Menyambut pasien dengan senyum, salam, sapa, sopan dan santun (5S)

Hasil : telah dilakukan.

- 2) Menyambut pasien dengan ramah dan penuh perhatian, hal ini dimaksudkan untuk memberikan kesan kepada klien bahwa konselor bersedia untuk menyediakan waktu berdialog dengan klien pada sesi tersebut. Selain itu, konselor juga memulai percakapan dengan perkenalan diri dan meyakinkan klien bahwa percakapan atau diskusi yang dilakukan antar konselor dan klien hanya dapat diketahui oleh kedua belah pihak dan tidak untuk disebarluaskan kepada pihak lain, sehingga dalam sesi tersebut klien dapat lebih terbuka dan lebih leluasa untuk melakukan konseling.

Hasil : ibu dan keluarga menyambut dengan baik maksud dan tujuan yang diberikan.

- 3) Berikan kesempatan kepada ibu untuk menjelaskan masalahnya

Hasil : Ibu menginginkan kontrasepsi yang dapat menunda kehamilan dalam waktu yang lama. Hal ini disebabkan karena Ibu sedang berada dalam periode laktasi sehingga selain untuk menunda kehamilan Ibu juga menginginkan jenis kontrasepsi yang tidak mengganggu periode laktasi atau produksi dari asinya sehingga Ibu menganggap bahwa metode kontrasepsi berupa implant merupakan metode yang paling sesuai dengan kebutuhannya.

- 4) Menjelaskan tentang jenis-jenis alat kontrasepsi dalam fase menjarangkan kehamilan (Ratu Maharani, dkk 2018:31).

1. AKDR

a) Cara Kerja

Alat ini mengandung tembaga, sehingga ketika berada di dalam kelamin wanita alat ini akan mencegah persatuan sel telur dengan sperma dengan mengurangi jumlah sperma yang mencapai tuba falopi juga menonaktifkan sperma.

b) Tingkat Keberhasilan

Kontrasepsi jenis ini diketahui memiliki tingkat efektivitas yang tinggi dengan kegagalan yang hanya ditemukan satu dari pengguna dalam 1 tahun alat ini dapat digunakan dalam jangka waktu pemakaian yang panjang hingga 12 tahun.

c) Keuntungan

Keuntungan yang dapat diperoleh dari penggunaan kontrasepsi jenis ini adalah mampu menekan risiko kanker rahim, terhitung efektif untuk mengatur jarak kelahiran, penggunaannya dalam waktu yang lama, pemasangan alat dapat dilakukan pasca persalinan maupun keguguran, serta tidak menyebabkan gangguan pada ibu yang sedang berada dalam masa laktasi.

d) Kekurangan

Kekurangan dari kontrasepsi jenis ini adalah setelah penggunaan kontrasepsi ini terjadi peningkatan risiko akan penyakit radang

pinggul, anemia serta penggunaannya juga akan mengalami kenaikan jumlah darah ketika masa menstruasi, proses pemasangannya terbilang sulit dan memerlukan tenaga ahli yang terampil.

e) Efek Samping

Efek samping yang dapat ditimbulkan dari penggunaan alat kontrasepsi ini adalah perubahan yang terjadi pada siklus menstruasi khususnya dalam 3-6 bulan pertama pemakaian, perubahannya dapat berupa semakin banyaknya darah yang keluar saat menstruasi maupun ketidakteraturan siklus menstruasi serta nyeri yang dirasakan ketika menstruasi.

2. Suntik 3 Bulan

a) Cara kerja

Kontrasepsi dengan metode suntik progestin dapat menurunkan risiko kehamilan dengan mencegah terjadinya ovulasi, hal ini terjadi sebab progestin yang diinjeksikan ke dalam tubuh dapat berimplikasi kepada pengentalan lendir rahim sehingga proses penetrasi sperma yang masuk ke dalam rahim menjadi terganggu. Selain itu, kadar produk progestin di dalam tubuh juga dapat mempengaruhi selaput rahim menyebabkan atrofi serta menurunkan transportasi gamet di tuba.

b) Tingkat Keberhasilan

Kontrasepsi jenis ini disebut memiliki tingkat keberhasilan yang tinggi dengan kegagalan yang ditemukan sebanyak satu dari 100 ibu dalam kurun waktu 1 tahun.

c) Keuntungan

Metode kontrasepsi ini memiliki beberapa manfaat antara lain penggunaan metode ini dapat menurunkan risiko kanker rahim, fibriot uterus, serta risiko penyakit lain yang berhubungan dengan penyakit radang pinggul, anemia hingga kekurangan sel sabit pada ibu yang sedang mengalami kondisi anemia sel sabit. Disamping itu penggunaan kontrasepsi ini juga tidak mempengaruhi produksi ASI bagi ibu yang sedang berada dalam masa laktasi, tidak mengganggu aktivitas seksual serta dianggap lebih efisien karena tidak perlu melakukan konsumsi obat harian.

d) Kekurangan

Penggunaannya juga tidak dapat digunakan secara sembarangan dan harus mengandalkan tenaga kesehatan.

e) Efek Samping

Kekurangan dari metode kontrasepsi ini adalah penggunaannya dapat menyebabkan perubahan pada siklus menstruasi. Disamping itu, efek samping lain yang dapat dirasakan adalah munculnya sakit kepala, pusing, kenaikan pada bobot tubuh, munculnya perut kembung, perubahan perasaan serta menurunnya hasrat seksual.

3. Minipil

a) Cara kerja

Metode kontrasepsi ini memiliki mekanisme kerja menurunkan risiko kehamilan dengan pengaruhi kekentalan dari lendir rahim,

mengubah motilitas tuba, mencegah implantasi terjadi serta mengurangi sekresi gonadotropin dan sintesis steroid di rahim.

b) Tingkat Keberhasilan

Kontrasepsi jenis ini disebut memiliki tingkat keberhasilan yang tinggi dengan kegagalan yang ditemukan sebanyak satu dari 100 ibu dalam kurun waktu 1 tahun

c) Keuntungan

Keuntungan menggunakan teknik metode ini adalah proses penggunaan alat kontrasepsinya tidak bergantung kepada tenaga kesehatan dan dapat dilakukan secara mandiri tidak mengganggu periode laktasi serta aktivitas seksual.

d) Kekurangan

Kekurangan dari metode ini adalah penggunaanya harus mengkonsumsi pil kontrasepsi setiap hari.

e) Efek Samping

Penggunaan kontrasepsi ini dapat mengubah siklus menstruasi, menimbulkan rasa sakit kepala, pusing, nyeri pada payudara dan perut serta rasa mual berlebih yang diikuti dengan perubahan suasana hati.

4. Pil

a) Cara kerja

Pil kontrasepsi ini juga bekerja untuk mengganggu proses penetrasi sel sperma lewat pengentalan lendir yang dihasilkan oleh serviks, menyebabkan transportasi sel ovum pada tuba terganggu

serta menghalangi terjadinya implantasi.

b) Tingkat Keberhasilan

Kontrasepsi jenis ini disebut memiliki tingkat keberhasilan yang tinggi dengan kegagalan yang ditemukan sebanyak satu dari 100 ibu dalam kurun waktu 1 tahun

c) Keuntungan

Keuntungan menggunakan teknik metode ini adalah proses penggunaan alat kontrasepsinya tidak bergantung kepada tenaga kesehatan dan dapat dilakukan secara mandiri tidak mengganggu periode laktasi serta aktivitas seksual.

d) Kekurangan

Kekurangan dari metode ini adalah harga yang dikeluarkan untuk kontrasepsi jenis ini cukup mahal.

e) Efek Samping

Efek samping yang ditimbulkan adalah sakit kepala, pusing, perasaan mual, nyeri yang dirasakan pada bagian payudara, kenaikan tekanan darah, perubahan berat tubuh, perubahan suasana hati timbulnya jerawat serta gangguan pada siklus menstruasi.

5. Implant

a) Cara Kerja

Metode kontrasepsi ini mencegah terjadinya kehamilan lewat mekanisme penebalan sekresi serviks, menipiskan selaput rahim dan atrophy, mengacaukan transportasi sperma pada tuba.

b) Tingkat Keberhasilan

Kontrasepsi jenis ini disebut memiliki tingkat keberhasilan yang tinggi dengan kegagalan yang ditemukan sebanyak 1 dari 100 ibu dalam kurun waktu 1 tahun.

c) Keuntungan

Penggunaan kontrasepsi ini dapat menekan risiko penyakit radang panggul dan anemia defisiensi zat besi, penggunaannya juga tidak memerlukan waktu yang lama efektif serta tidak mempengaruhi aktivitas seksual.

d) Kekurangan

Kekurangan yang dimiliki metode ini adalah penggunaan kontrasepsi dengan metode ini memerlukan prosedur bedah yang harus dilaksanakan oleh tenaga kesehatan yang terampil.

e) Efek Samping

Adapun efek yang ditimbulkan dari penggunaan kontrasepsi jenis ini adalah perubahan pada siklus menstruasi, sakit kepala, pusing, perubahan suasana hati, perubahan berat tubuh, timbulnya jerawat, nyeri yang dirasakan dipayudara dan perut serta perasaan ingin muntah atau mual.

6. Kondom

a) Cara Kerja

Implant Metode kontrasepsi ini dilakukan dengan memasang sarung elastis pada alat kelamin pria maupun wanita selama lakukan

hubungan seksual sehingga mencegah pertemuan antara sel sperma dan ovum.

b) Tingkat Keberhasilan

Kontrasepsi jenis ini disebut memiliki tingkat keberhasilan yang tinggi dengan kegagalan yang ditemukan sebanyak 1 dari 100 ibu dalam kurun waktu 1 tahun.

c) Keuntungan

Mencegah penularan penyakit menular seksual dan konsekuensinya (misal : kanker serviks) dan tidak memiliki efek samping.

d) Kekurangan

Keberhasilan sangat dipengaruhi cara penggunaan, harus disiapkan sebelum berhubungan.

Hasil : Ibu mengerti dengan jenis-jenis KB untuk menjarangkan kehamilannya.

5) Membantu mencocokkan jenis kontrasepsi dengan kondisi dan kebutuhan klien.

Hasil : telah dilakukan, ibu memilih alat kontrasepsi implant dan dari hasil pemeriksaan ibu bisa di pasang.

6) Menjelaskan mengenai KB implant (pengertian, cara kerjanya, indikasi dan kontraindikasi, manfaat dan hambatan, serta efek sampingnya).

Implant merupakan alat kontrasepsi yang penggunaannya dilakukan dengan menanamkannya dibawa kulit, bentuk alat kontrasepsi ini adalah batang sepanjang 4 cm dan terbuat dari silikon gel

dengan kandungan hormon progesteron didalamnya.

Menurut (Ginting, 2018) kandungan levonorgestrel serta progestin yang terkandung dalam alat kontrasepsi berupa implan akan menghambat produksi FSH dan LH oleh hipotalamus serta hipofisis kondisi ini menyebabkan terhambatnya proses ovulasi Selain itu kandungan progestin yang tinggi juga akan meningkatkan sekresi lendir di dalam serviks sehingga sekresi lendir yang padat ini akan membuat penetrasi sperma menjadi lebih sulit.

Indikasi kontrasepsi jenis ini dapat digunakan oleh wanita yang berada dalam usia subur, wanita yang menginginkan kontrasepsi jangka panjang, wanita yang sedang dalam masa laktasi serta wanita yang baru saja mengalami keguguran. Sedangkan, kontradiksi kontrasepsi jenis ini tidak dapat digunakan oleh perempuan yang sedang mengandung, perempuan yang mengalami gangguan berupa pendarahan, obesitas, depresi hingga gangguan pada hati, perempuan yang mengalami hipertensi, mengidap penyakit kanker atau riwayat penyakit kanker, gangguan pada sistem kardiovaskular serta diabetes melitus.

Keuntungan menggunakan kontrasepsi ini adalah perlindungan jangka panjang; jangka penggunaan implan ini berkisar antara 5-3 tahun bergantung pada jenis implant yang digunakan untuk jenis implant norplant efektivitas dari implan tersebut dapat berjalan selama 5 tahun. Sedangkan untuk jenis lain berupa jedena, indoplant, atau implanon hanya bertahan efektif selama 3 tahun; alat kontrasepsi ini memiliki

daya guna tinggi dan memberikan kenyamanan pada pengguna; akseptor alat kontrasepsi ini tidak terbatas pada usia implan ini dapat digunakan oleh ibu menyusui; membantu pasien yang mengalami kondisi anemia; mereduksi rasa nyeri yang timbul pada periode menstruasi juga mengurangi darah yang keluar; menekan risiko kanker rahim serta penyakit-penyakit radang panggul; kontrasepsi ini tidak mempengaruhi aktivitas seksual; proses pemasangan cukup mudah; pasca pencabutan implant kesuburan dapat segera pulih.

Sedangkan kerugian dari penggunaan alat kontrasepsi ini antara lain adalah peningkatan jumlah darah yang keluar ketika menstruasi atau dikenal dengan hipermenorea, kondisi lain berupa amenorea yakni tidak terjadinya menstruasi dalam kurun waktu lebih daripada 3 bulan serta spotting yakni pendarahan berupa bercak diikuti juga dengan perubahan siklus menstruasi.

Hasil : Ibu mengerti dengan penjelasan yang diberikan tentang KB implant dan dapat mengulang apa yang telah dijelaskan walaupun masih belum lengkap.

7) Menjelaskan kepada ibu mengenai hasil pemeriksaan.

Hasil : keadaan umum ibu baik, kesadaran composmentis, TTV dalam batas normal yaitu tekanan darah : 100/80 mmHg, nadi : 80x/mnit, suhu : 36,5°C, pernapasan : 22x/menit, hasil pemeriksaan fisik tidak ada kelainan dan pemeriksaan laboratorium normal serta hasil Test Pack negatif.

- 8) Memberikan *informed consent* sebagai verifikasi bahwa ibu menyetujui tindakan yang akan dilakukan.

Hasil : ibu dan suami setuju dan akan mengtanda tangani *informed consent*.

- 9) Lakukan teknik pemasangan implant dengan baik dan benar sesuai pedoman yang berlaku

a. Persiapan alat

- 1) Ruangan yang digunakan sebagai lokasi pemasangan maupun pencabutan alat kontrasepsi berupa implan harus merupakan areal yang tidak sering dilalui oleh pihak-pihak lain hal itu dimaksudkan untuk menjaga sterilisasi dari ruangan.

- 2) Seluruh alat dan bahan yang dibutuhkan harus tersedia dengan lengkap pada layanan kesehatan yang menjadi tempat pemasangan atau pencabutan alat kontrasepsi berupa implan Selain itu alat dan bahan yang tersedia harus dalam kondisi baik juga steril.

- 3) Kapsul implan tersedia dalam kondisi yang baik disimpan pada area yang bersih dan sejuk juga masih tanggal penggunaan atau belum mencapai masa kadaluarsa.

- 4) Peralatan yang diperlukan untuk setiap pemasangan adalah sebagai berikut :

- a) Tempat tidur
b) Sabun untuk mencuci tangan

- c) Kapsul implant dalam satu kemasan steril (sudah terdapat skapel dan trokar 1 set dengan pendorong)
 - d) Kain penutup operasi steril (bersih) yang kering
 - e) Tiga mangkok steril atau DTT (1 untuk betadine, 1 tempat air DTT/steril dan 1 kasa)
 - f) Sepasang sarung tangan steril
 - g) Larutan antiseptik
 - h) Anastesi lokal (lidokain 5cc)
 - i) Tabung suntik dan jarum suntik (5 atau 10 ml)
 - j) Jika ingin menandai posisi kapsul dapat digunakan bolpoin
 - k) *Band aid* (plaster untuk luka ringan) atau kasa steril dengan plaster
- b. Persiapan pemasangan
1. Langkah awal dilakukan dengan memastikan bahwa lengan yang akan menjadi area insersi bersih, proses pembersihan dapat dilakukan dengan memberikan instruksi pada klien untuk mencuci area lengan atas. Setelah itu petugas perlu melakukan pemeriksaan untuk memastikan tidak terdapat sisa sabun pada areal tersebut karena hal ini mampu mempengaruhi efektivitas dari penggunaan antiseptik selama proses pemasangan implant.
 2. Petugas melapisi area yang menjadi tempat penyangga lengan dengan menggunakan kain yang bersih.
 3. Klien memposisikan diri dengan berbaring dan meletakkan

lengan di atas meja maupun penyangga yang telah disiapkan lengan ditekuk hingga membentuk sudut 90° guna mempermudah petugas dalam proses insersi kapsul.

4. Petugas melakukan penetapan area insersi yakni 8 cm dari lipatan siku dengan kapsul yang diposisikan berada di bawah kulit.
 5. Petugas menyiapkan seluruh alat dan bahan dengan tetap menjaga kesterilannya.
 6. Kapsul dikeluarkan dari kemasannya dengan menjatuhkannya ke dalam mangkuk steril tanpa menyentuhnya.
- c. Tindakan sebelum pemasangan
- 1) Petugas memastikan seluruh alat dan bahan yang digunakan dalam kondisi bersih dan steril.
 - 2) Alat-bahan dikondisikan pada areal yang dekat dengan petugas sehingga memudahkan proses pengerjaan, petugas juga harus memastikan bahwa kapsul yang akan digunakan telah berada dalam jumlah yang sesuai.
 - 3) Area insersi dipastikan bersih dengan menggunakan antiseptik.
 - 4) Guna memudahkan petugas dalam melakukan insersi disiapkan kertas steril yang berlubang diletakkan pada area lengan atas.
 - 5) Petugas mempersiapkan anestesi sebanyak 3 ml, pemberian anestesi ini dilakukan setelah memperoleh informasi yang cukup terkait dengan riwayat penerimaan obat anestesi oleh

klien.

- 6) Petugas melakukan anestesi lokal berupa intrakutan serta subdermal, injeksi dilakukan dengan memasukkan obat anestesi ke bawah jaringan kulit.

d. Pemasangan kapsul

Pemasangan kapsul dilakukan setelah klien mulai merasakan efek dari obat anestesi, yang diindikasikan dengan hilangnya rasa nyeri yang dirasakan oleh klien.

- 1) Pegang skalpel dengan sudut 45° buat insisi dangkal hanya untuk sekedar.
- 2) Trokar dipegang dengan posisi bagian tajam dihadapkan ke atas bagian-1 yang ditandai sebagai batas masuknya trokar, kemudian bagian-2 adalah batas pencabutan trokar pasca pemasangan kapsul dibawah kulit. Petugas tidak diperkenankan untuk membuat insisi yang terlalu panjang atau terlalu dalam.
- 3) Setelah diposisikan trokar dengan panah yang menghadap ke atas serta ujung trokar yang bertempat dengan jarak 45° dari luka insisi, ujung trokar kemudian diturunkan hingga mencapai posisi 30° kemudian dimasukkan ke dalam lapisan subdermal sejajar dengan permukaan kulit sampai mencapai tanda satu pada trokar.

- 4) Setelah masuk ke dalam kulit trokar kemudian diangkat agar kulit ikut terangkat, setelah kulit terangkat kemudian trokar dimasukkan secara perlahan-lahan hingga berada di bawah kulit.
- 5) Trokar masuk hingga mencapai batasan jarum kemudian diputar 180° searah dengan jarum jam, bersamaan dengan itu pendorong yang terdapat pada trokar dilepaskan hingga dapat masuk di alur kapsul yang terdapat pada saluran trokar.
- 6) Setelah trokar diposisikan demikian, selanjutnya dimasukkan kapsul pertama ke dalam trokar. Penambahan kapsul ke dalam trokar dapat dilakukan menggunakan pinset untuk mencegah jatuhnya trokar.
- 7) Kapsul yang telah masuk ke dalam trokar kemudian didorong hingga mencapai ujung. Hal ini ditandai dengan adanya tahanan yang terasa.
- 8) Pendorong diposisikan tetap pada tempatnya dan ditarik dengan ibu jari serta telunjuk hingga bagian pendorongnya mencapai tanda 2 pada area insisi dan pangkalnya menyentuh bagian pegangan dari pendorong.
- 9) Pastikan bahwa kapsul berada di bawah kulit pasca dilepaskan dari trokar.
- 10) Setelah kapsul pertama lepas kemudian trokar diposisikan

kembali hingga berada pada posisi semula dan trokar kembali diposisikan dengan mengikuti huruf V untuk memasukkan kapsul kedua.

- 11) Guna menekan risiko pasca pemasangan kapsul yang kedua maka perlu dipastikan bahwa ujung kapsul berjarak kurang lebih 5 mm dari tepi luka insisi.
- 12) Selama proses pemasangan kapsul tidak diperkenankan untuk melakukan pencabutan trokar. Hal ini dimaksudkan untuk menekan adanya trauma pada jaringan serta meminimalisir resiko infeksi juga mempercepat proses pemasangan.
- 13) Petugas perlu memastikan bahwa kedua kapsul terpasang dengan baik sebelum melakukan pencabutan trokar.
- 14) Selain itu petugas juga perlu memastikan bahwa kedua kapsul berada pada area yang sesuai, yakni 5 mm dari luka insisi jika tidak diposisikan demikian maka perlu dilakukan pemasangan ulang pada posisi yang sesuai.
- 15) Petugas dapat mengeluarkan trokar secara perlahan-lahan setelah memastikan bahwa seluruh kapsul berada pada areal yang sesuai. Bekas insisi kemudian ditekan menggunakan kasa selama 1 menit hal ini dimaksudkan untuk menghentikan pendarahan akibat pencabutan trokar. Setelah pendarahan mereda areal pencabutan kemudian dibersihkan dengan

menggunakan antiseptik

e. Tindakan setelah pemasangan kapsul

1) Menutup luka insisi

- a) Luka bekas insisi kemudian ditutup menggunakan plester yang dilapisi dengan kasa steril.
- b) Petugas melakukan pengecekan kembali untuk memastikan ada atau tidaknya pendarahan. Area pemasangan dibalut untuk mengurangi memar.

2. Pembuangan darah dan dekontaminasi

- a) Setelah seluruh prosedur selesai langkah selanjutnya adalah petugas melakukan dekontaminasi pada sarung tangan maupun alat yang digunakan. Dekontaminasi dilakukan dengan merendam alat menggunakan klorin 0,5%.
- b) Untuk alat seperti kain yang dapat digunakan kembali, harus disterilkan dengan dicuci terlebih dahulu. Kain yang digunakan dikumpulkan kembali untuk dicuci.
- c) Bahan yang telah digunakan seperti sarung tangan, kasa, kapas dan lain-lain ditempatkan pada tempat pembuangan khusus atau kantong plastik terpisah.
- d) Jika petugas menggunakan sarung tangan sekali pakai maka dekontaminasi petugas perlu mencelupkan sarung tangan terlebih dahulu ke dalam klorin sembari melepaskan sarung tangan tersebut, dilanjutkan dengan membuang sarung tangan

ke tempat sampah.

- e) Namun jika petugas menggunakan sarung tangan yang bisa digunakan berulang maka sarung tangan tersebut harus direndam ke dalam klorin selama 10 menit.
- f) Petugas mencuci tangan menggunakan sabun dan air setelah seluruh proses dekontaminasi selesai.
- g) Limbah dari proses pengerjaan harus dikelola dengan benar.

10) Melakukan konseling setelah pemasangan mengenai cara merawat luka sayatan di rumah dan kapan harus kembali ke klinik.

1) Perawatan luka insisi di rumah

- a) Kondisi kemerahan maupun rasa nyeri yang timbul sesaat setelah pemasangan implant merupakan hal yang wajar dan seluruhnya akan hilang dalam kurun waktu 3-5 hari setelah pemberian prosedur.
- b) Tetap menjaga plaster hingga luka yang muncul pasca pemasangan benar-benar sembuh.
- c) Senantiasa menjaga kebersihan serta menghindari basah pada luka yang terdapat di lengan dalam kurun waktu 48 jam setelah prosedur pemasangan, hal ini dimaksudkan guna menekan risiko infeksi.
- d) Setelah luka insisi sembuh, daerah tersebut dapat di sentuh dan di bersihkan dengan tekanan normal.
- e) Menyegarkan kunjungan pada fasilitas kesehatan jika

mengalami keluhan maupun komplikasi

f) Klien dapat segera bekerja secara rutin, hindari benturan atau luka di daerah tersebut atau menambahkan tekanan (Septiani, 2017).

2) Melakukan pemberian obat amoxilin dan asam mefenamat 3x/hari

3) Kunjungan ulang apabila terdapat keluhan dan implant dapat dilepas pada tanggal 02 Oktobrt 2026 akan tetapi implant bisa di lepas sewaktu-waktu ibu ingin hamil lagi.

Hasil : ibu mengerti dan telah diberikan obat terapi.

G. Langkah VII Evaluasi

Tanggal 02 Oktober 2023

a. Ibu serta keluarga memberikan respon yang baik terhadap seluruh penyampaian yang disampaikan oleh petugas kesehatan terkait dengan kontrasepsi berupa implant. Selain itu, klien juga telah menyetujui *informed consent* yang diberikan oleh petugas kesehatan terkait dengan seluruh tindakan yang akan dilakukan selama prosedur pemasangan implant.

b. Ibu berada dalam kondisi yang baik dengan kesadaran penuh tanda-tanda vitalnya menunjukkan bahwa ia berada dalam kondisi yang normal ditunjukkan dengan tekanan darah 100/80 mmHg, nadi dengan denyutan 80 kali per menit, suhu tubuh 36,5 derajat Celcius dan pernafasan 22 kali per menit. Selain itu pengecekan kondisi fisik lainnya serta pemeriksaan penunjang berupa pengecekan laboratorium dan tes

kehamilan menunjukkan bahwa ibu berada dalam kondisi yang sehat dan normal serta tidak sedang mengalami kehamilan.

- c. Ibu bersedia menjadi penerima implan atau pengguna kontrasepsi implan dalam kurun waktu 3 tahun.
- d. Setelah proses pemasangan implan selesai ibu mengalami pembengkakan pada area sekitar insisi serta merasakan nyeri pada bekas luka yang menjadi tempat insersi dari kapsul implan setelah pemasangan Ibu juga telah diberikan petunjuk dan arahan untuk melakukan perawatan luka secara mandiri di rumah selain itu ibu juga diingatkan untuk segera menghubungi fasilitas kesehatan jika terjadi komplikasi infeksi atau yang dirasakan.

**PENDOKUMENTASIAN HASIL ASUHAN KEBIDANAN KELUARGA
BERENCANA PADA NY "D" DENGAN AKSEPTOR BARU KB IMPLANT
DI PUSKESMAS JUMPANDANG BARU
TANGGAL 02 OKTOBER 2023**

No. Register : 757xxx

Tanggal kunjungan : 02 Oktober 2023 pukul : 10.30 WITA

Tanggal pengkajian : 02 Oktober 2023 pukul : 10.30 WITA

Nama pengkaji : Sartika

Identitas Istri/Suami

Nama : Ny "D" / Tn "R"

Umur : 25 tahun / 26 tahun

Nikah : 1 kali / ± 1 Tahun

Suku : Makassar / Makassar

Agama : Islam / Islam

Pendidikan : SMP / SMA

Pekerjaan : IRT / Wiraswasta

Alamat : Jl. Korban

Data Subjektif

1. Ibu datang ke Puskesmas untuk memasang KB implant pertama kali.
2. Ibu telah membicarakan kepada suami dan keluarga untuk keinginannya ber-KB implant.
3. Suami setuju apabila istrinya menggunakan KB implant untuk menjarangkan

kehamilannya.

4. Riwayat menstruasi

- a. Menarche : 13 Tahun
- b. Siklus menstruasi : 28-30 hari
- c. Lama menstruasi : 5-6 hari
- d. Dismenorea : Kondisi ini dialami oleh klien setiap siklus haid pada 2 hingga 3 hari setelahnya dan satu hingga dua hari sebelum menstruasi. Selain itu, menstruasi yang dirasakan oleh klien juga disertai dengan rasa nyeri yang tidak mengganggu aktivitas dalam merespon hal tersebut klien tidak melakukan konsumsi obat apapun.

5. Ibu melahirkan anaknya yang pertama pada tanggal 20 Agustus 2023 pukul 15.25 WITA lahir spontan, cukup bulan dengan presentasi belakang kepala, jenis kelamin laki-laki, berat badan lahir 2800 gram, panjang badan 47 cm dan ditolong oleh bidan di PMB dan ibu menyusui bayinya dengan ASI eksklusif.

6. Ibu belum pernah menjadi akseptor KB.

7. Klien tidak memiliki riwayat penyakit kronis maupun penyakit genetik serta tidak pernah menerima perawatan intensif dari layanan kesehatan juga tidak memiliki alergi terhadap makanan maupun jenis obat-obatan tertentu.

Data Objektif

1. Pemeriksaan umum

- a. Keadaan umum : Baik
- b. Kesadaran : Composmentis
- c. Berat badan sekarang : 48 kg
- d. Tinggi badan : 151 cm
- e. LiLA : 25 cm

2. Pemeriksaan tanda-tanda vital

- a. Tekanan darah : 100/80 mmHg
- b. Nadi : 80 x/menit
- c. Suhu : 36,5°c
- d. Pernafasan : 22 x/menit

3. Pemeriksaan fisik

- a. Wajah : keadaan wajah tidak pucat, tidak ada kelainan, tidak ada oedema.
- b. Mata : konjungtiva berwarna merah muda, sklera tidak ikterus.
- c. Leher : tidak ada pembesaran kelenjar gondok atau tyroid, limfe dan vena jugularis.
- d. Dada : simetris kanan dan kiri, puting susu menonjol, ASI lancar, tidak ada benjolan, radang dan luka pada payudara.
- e. Abdomen : tidak ada jaringan parut atau bekas operasi.

- f. Ekstermitas atas dan bawah : tidak ada luka parut pada lengan, tidak terdapat oedema, dan varises.
- g. Genitalia: tidak tanda-tanda infeksi dan varises, tidak ada pembesaran kelenjar bartholini

4. Data penunjang

a. Pemeriksaan laboratorium

tanggal 02 Oktober 2023, pukul 10.35 WITA

a) Hemoglobin (Hb) : 11,4 gram % (normal 11-12 gram%)

b) Protein urine : Negatif

c) Glukosa urine : Negatif

- ##### b. Pemeriksaan tes kehamilan dilakukan menggunakan Test Pack dengan hasil negatif.

Assesment

Ny "D" dengan calon akseptor baru KB implant

Planning

Tanggal 02 Oktober 2023, pukul 10.50 WITA

1. Menyambut pasien dengan senyum, salam, sapa, sopan dan santun (5S).

Hasil : Telah dilakukan.

2. Menyambut pasien dengan ramah dan penuh perhatian, hal ini dimaksudkan untuk memberikan kesan kepada klien bahwa konselor bersedia untuk menyediakan waktu berdialog dengan klien pada sesi tersebut. Selain itu, konselor juga memulai percakapan dengan perkenalan diri dan meyakinkan klien bahwa percakapan atau diskusi

yang dilakukan antar konselor dan klien hanya dapat diketahui oleh kedua belah pihak dan tidak untuk disebarluaskan kepada pihak lain, sehingga dalam sesi tersebut klien dapat lebih terbuka dan lebih leluasa untuk melakukan konseling.

Hasil : Ibu dan keluarga menyambut dengan baik maksud dan tujuan yang akan diberikan.

3. Meberikan kesempatan pada klien untuk mengemukakan masalahnya

Hasil : Ibu menginginkan kontrasepsi yang dapat menunda kehamilan dalam waktu yang lama. Hal ini disebabkan karena Ibu sedang berada dalam periode laktasi sehingga selain untuk menunda kehamilan Ibu juga menginginkan jenis kontrasepsi yang tidak mengganggu periode laktasi atau produksi dari asinya sehingga Ibu menganggap bahwa metode kontrasepsi berupa implan merupakan metode yang paling sesuai dengan kebutuhannya.

4. Menjelaskan tentang jenis-jenis alat kontrasepsi dalam fase menjarangkan kehamilan (Ratu Maharani, dkk 2018:31).

1. AKDR

a) Cara Kerja

Alat ini mengandung tembaga, sehingga ketika berada di dalam kelamin wanita alat ini akan mencegah persatuan sel telur dengan sperma dengan mengurangi jumlah sperma yang mencapai tuba falopi juga menonaktifkan sperma.

b) Tingkat Keberhasilan

Kontrasepsi jenis ini diketahui memiliki tingkat efektivitas yang tinggi dengan kegagalan yang hanya ditemukan satu dari pengguna dalam 1 tahun alat ini dapat digunakan dalam jangka waktu pemakaian yang panjang hingga 12 tahun.

c) Keuntungan

Keuntungan yang dapat diperoleh dari penggunaan kontrasepsi jenis ini adalah mampu menekan risiko kanker rahim, terhitung efektif untuk mengatur jarak kelahiran, penggunaannya dalam waktu yang lama, pemasangan alat dapat dilakukan pasca persalinan maupun keguguran, serta tidak menyebabkan gangguan pada ibu yang sedang berada dalam masa laktasi.

d) Kekurangan

Kekurangan dari kontrasepsi jenis ini adalah setelah penggunaan kontrasepsi ini terjadi peningkatan risiko akan penyakit radang pinggul, anemia serta penggunaannya juga akan mengalami kenaikan jumlah darah ketika masa menstruasi, proses pemasangannya terbilang sulit dan memerlukan tenaga ahli yang terampil.

e) Efek Samping

Efek samping yang dapat ditimbulkan dari penggunaan alat kontrasepsi ini adalah perubahan yang terjadi pada siklus menstruasi khususnya dalam 3-6 bulan pertama pemakaian, perubahannya dapat berupa semakin banyaknya darah yang keluar saat menstruasi maupun ketidakteraturan siklus menstruasi serta nyeri yang

dirasakan ketika menstruasi.

2. Suntik 3 Bulan

a) Cara kerja

Kontrasepsi dengan metode suntik progestin dapat menurunkan risiko kehamilan dengan mencegah terjadinya ovulasi, hal ini terjadi sebab progestin yang diinjeksikan ke dalam tubuh dapat berimplikasi kepada pengentalan lendir rahim sehingga proses penetrasi sperma yang masuk ke dalam rahim menjadi terganggu. Selain itu, kadar produk progestin di dalam tubuh juga dapat mempengaruhi selaput rahim menyebabkan atrofi serta menurunkan transportasi gamet di tuba.

b) Tingkat Keberhasilan

Kontrasepsi jenis ini disebut memiliki tingkat keberhasilan yang tinggi dengan kegagalan yang ditemukan sebanyak satu dari 100 ibu dalam kurun waktu 1 tahun.

c) Keuntungan

Metode kontrasepsi ini memiliki beberapa manfaat antara lain penggunaan metode ini dapat menurunkan risiko kanker rahim, fibriot uterus, serta risiko penyakit lain yang berhubungan dengan penyakit radang pinggul, anemia hingga kekurangan sel sabit pada ibu yang sedang mengalami kondisi anemia sel sabit. Disamping itu penggunaan kontrasepsi ini juga tidak mempengaruhi produksi ASI bagi ibu yang sedang berada dalam masa laktasi, tidak mengganggu aktivitas seksual serta dianggap lebih efisien karena tidak perlu melakukan konsumsi obat

harian.

d) Kekurangan

Penggunaannya juga tidak dapat digunakan secara sembarangan dan harus mengandalkan tenaga kesehatan.

e) Efek Samping

Kekurangan dari metode kontrasepsi ini adalah penggunaannya dapat menyebabkan perubahan pada siklus menstruasi. Disamping itu, efek samping lain yang dapat dirasakan adalah munculnya sakit kepala, pusing, kenaikan pada bobot tubuh, munculnya perut kembung, perubahan perasaan serta menurunnya hasrat seksual.

3. Minipil

a) Cara kerja

Metode kontrasepsi ini memiliki mekanisme kerja menurunkan risiko kehamilan dengan pengaruh kekentalan dari lendir rahim, mengubah motilitas tuba, mencegah implantasi terjadi serta mengurangi sekresi gonadotropin dan sintesis steroid di rahim.

b) Tingkat Keberhasilan

Kontrasepsi jenis ini disebut memiliki tingkat keberhasilan yang tinggi dengan kegagalan yang ditemukan sebanyak satu dari 100 ibu dalam kurun waktu 1 tahun

c) Keuntungan

Keuntungan menggunakan teknik metode ini adalah proses penggunaan alat kontrasepsinya tidak bergantung kepada tenaga

kesehatan dan dapat dilakukan secara mandiri tidak mengganggu periode laktasi serta aktivitas seksual.

d) Kekurangan

Kekurangan dari metode ini adalah penggunaannya harus mengonsumsi pil kontrasepsi setiap hari.

e) Efek Samping

Penggunaan kontrasepsi ini dapat mengubah siklus menstruasi, menimbulkan rasa sakit kepala, pusing, nyeri pada payudara dan perut serta rasa mual berlebih yang diikuti dengan perubahan suasana hati.

4. Pil

a) Cara kerja

Pil kontrasepsi ini juga bekerja untuk mengganggu proses penetrasi sel sperma lewat pengentalan lendir yang dihasilkan oleh serviks, menyebabkan transportasi sel ovum pada tuba terganggu serta menghalangi terjadinya implantasi.

b) Tingkat Keberhasilan

Kontrasepsi jenis ini disebut memiliki tingkat keberhasilan yang tinggi dengan kegagalan yang ditemukan sebanyak satu dari 100 ibu dalam kurun waktu 1 tahun

c) Keuntungan

Keuntungan menggunakan teknik metode ini adalah proses penggunaan alat kontrasepsinya tidak bergantung kepada tenaga kesehatan dan dapat dilakukan secara mandiri tidak mengganggu periode

laktasi serta aktivitas seksual.

d) Kekurangan

Kekurangan dari metode ini adalah harga yang dikeluarkan untuk kontrasepsi jenis ini cukup mahal.

e) Efek Samping

Efek samping yang ditimbulkan adalah sakit kepala, pusing, perasaan mual, nyeri yang dirasakan pada bagian payudara, kenaikan tekanan darah, perubahan berat tubuh, perubahan suasana hati timbulnya jerawat serta gangguan pada siklus menstruasi.

5. Implant

a) Cara Kerja

Metode kontrasepsi ini mencegah terjadinya kehamilan lewat mekanisme penebalan sekresi serviks, menipiskan selaput rahim dan atrophy, mengacaukan transportasi sperma pada tuba.

b) Tingkat Keberhasilan

Kontrasepsi jenis ini disebut memiliki tingkat keberhasilan yang tinggi dengan kegagalan yang ditemukan sebanyak 1 dari 100 ibu dalam kurun waktu 1 tahun.

c) Keuntungan

Penggunaan kontrasepsi ini dapat menekan risiko penyakit radang panggul dan anemia defisiensi zat besi, penggunaannya juga tidak memerlukan waktu yang lama efektif serta tidak mempengaruhi aktivitas seksual.

d) Kekurangan

Kekurangan yang dimiliki metode ini adalah penggunaan kontrasepsi dengan metode ini memerlukan prosedur bedah yang harus dilaksanakan oleh tenaga kesehatan yang terampil.

e) Efek Samping

Adapun efek yang ditimbulkan dari penggunaan kontrasepsi jenis ini adalah perubahan pada siklus menstruasi, sakit kepala, pusing, perubahan suasana hati, perubahan berat tubuh, timbulnya jerawat, nyeri yang dirasakan dipayudara dan perut serta perasaan ingin muntah atau mual.

6. Kondom

a) Cara Kerja

Metode kontrasepsi ini dilakukan dengan memasang sarung elastis pada alat kelamin pria maupun wanita selama melakukan hubungan seksual sehingga mencegah pertemuan antara sel sperma dan ovum.

b) Tingkat Keberhasilan

Kontrasepsi jenis ini disebut memiliki tingkat keberhasilan yang tinggi dengan kegagalan yang ditemukan sebanyak 1 dari 100 ibu dalam kurun waktu 1 tahun.

c) Keuntungan

Mencegah penularan penyakit menular seksual dan konsekuensinya (misal : kanker serviks) dan tidak memiliki efek samping.

d) Kekurangan

Keberhasilan sangat dipengaruhi cara penggunaan, harus disiapkan sebelum berhubungan.

Hasil : Ibu mengerti dengan jenis-jenis KB untuk menjarangkan kehamilan.

5. Membantu mencocokkan alat KB dengan keadaan dan kebutuhannya ibu

Hasil : telah dilakukan dan ibu memilih alat kontrasepsi implant.

6. Menjelaskan tentang implant (definisi, cara kerja, indikasi dan kontraindikasi, keuntungan dan kerugian, efek samping implant)

Implant merupakan alat kontrasepsi yang penggunaannya dilakukan dengan menanamkannya dibawa kulit, bentuk alat kontrasepsi ini adalah batang sepanjang 4 cm dan terbuat dari silikon gel dengan kandungan hormon progesteron didalamnya.

Menurut (Ginting, 2018) kandungan levonorgestrel serta progestin yang terkandung dalam alat kontrasepsi berupa implan akan menghambat produksi FSH dan LH oleh hipotalamus serta hipofisis kondisi ini menyebabkan terhambatnya proses ovulasi Selain itu kandungan progestin yang tinggi juga akan meningkatkan sekresi lendir di dalam serviks sehingga sekresi lendir yang padat ini akan membuat penetrasi sperma menjadi lebih sulit.

Indikasi kontrasepsi jenis ini dapat digunakan oleh wanita yang berada dalam usia subur, wanita yang menginginkan kontrasepsi jangka panjang, wanita yang sedang dalam masa laktasi serta wanita yang baru saja mengalami keguguran. Sedangkan, kontradiksi kontrasepsi jenis ini

tidak dapat digunakan oleh perempuan yang sedang mengandung, perempuan yang mengalami gangguan berupa pendarahan, obesitas, depresi hingga gangguan pada hati, perempuan yang mengalami hipertensi, mengidap penyakit kanker atau riwayat penyakit kanker, gangguan pada sistem kardiovaskular serta diabetes melitus.

Keuntungan menggunakan kontrasepsi ini adalah perlindungan jangka panjang; jangka penggunaan implan ini berkisar antara 5-3 tahun bergantung pada jenis implant yang digunakan untuk jenis implant norplant efektivitas dari implan tersebut dapat berjalan selama 5 tahun. Sedangkan untuk jenis lain berupa jedena, indoplant, atau implanon hanya bertahan efektif selama 3 tahun; alat kontrasepsi ini memiliki daya guna tinggi dan memberikan kenyamanan pada pengguna; akseptor alat kontrasepsi ini tidak terbatas pada usia implan ini dapat digunakan oleh ibu menyusui; membantu pasien yang mengalami kondisi anemia; mereduksi rasa nyeri yang timbul pada periode menstruasi juga mengurangi darah yang keluar; menekan risiko kanker rahim serta penyakit-penyakit radang panggul; kontrasepsi ini tidak mempengaruhi aktivitas seksual; proses pemasangan cukup mudah; pasca pencabutan implant kesuburan dapat segera pulih.

Sedangkan kerugian dari penggunaan alat kontrasepsi ini antara lain adalah peningkatan jumlah darah yang keluar ketika menstruasi atau dikenal dengan hipermenorea, kondisi lain berupa amenorea yakni tidak terjadinya menstruasi dalam kurun waktu lebih daripada 3 bulan

serta spotting yakni pendarahan berupa bercak diikuti juga dengan perubahan siklus menstruasi.

Hasil: Ibu mengerti dengan penjelasan yang diberikan tentang KB implan dan dapat mengulang apa yang telah dijelaskan walaupun masih belum lengkap.

7. Melakukan *informed consent* sebagai bukti bahwa ibu setuju dengan tindakan yang akan dilakukan.

Hasil : Ibu dan suami setuju dan akan mengtanda tangani *informed consent*.

8. Menjelaskan kepada klien tentang hasil pemeriksaan

Hasil : Keadaan umum baik, kesadaran composmentis, TTV dalam batas normal yaitu tekanan darah: 100/80 mmHg, nadi: 80x/menit, teratur, suhu: 36,5°C, diaksila, pernafasan: 22 x/menit, hasil pemeriksaan fisik tidak ada kelainan dan pemeriksaan labolatorium normal.

9. Melakukan teknik pemasangan implant yang baik dan benar sesuai standar yang berlaku

- a. Persiapan alat

- 1) Seluruh alat dan bahan yang dibutuhkan harus tersedia dengan lengkap pada layanan kesehatan yang menjadi tempat pemasangan atau pencabutan alat kontrasepsi berupa implan

Selain itu alat dan bahan yang tersedia harus dalam kondisi baik juga steril.

- 2) Ruang yang digunakan sebagai lokasi pemasangan maupun

pencabutan alat kontrasepsi berupa implan harus merupakan areal yang tidak sering dilalui oleh pihak-pihak lain hal itu dimaksudkan untuk menjaga sterilisasi dari ruangan.

- 3) Kapsul implan tersedia dalam kondisi yang baik disimpan pada area yang bersih dan sejuk juga masih tanggal penggunaan atau belum mencapai masa kadaluarsa.
- 4) Peralatan yang diperlukan untuk setiap pemasangan adalah sebagai berikut :
 - a) Tempat tidur
 - b) Sabun untuk mencuci tangan
 - c) Kapsul implant dalam satu kemasan steril (sudah terdapat skapel dan trokar 1 set dengan pendorong)
 - d) Kain penutup operasi steril (bersih) yang kering
 - e) Tiga mangkuk steril atau DTT (1 untuk betadine, 1 tempat air DTT/steril dan 1 kasa)
 - f) Sepasang sarung tangan steril
 - g) Larutan antiseptik
 - h) Anastesi lokal (lidokain 5cc)
 - i) Tabung suntik dan jarum suntik (5 atau 10 ml)
 - j) Jika ingin menandai posisi kapsul dapat digunakan bolpoin
 - k) *Band aid* (plaster untuk luka ringan) atau kasa steril dengan plaster

b. Persiapan pemasangan

1. Langkah awal dilakukan dengan memastikan bahwa lengan yang akan menjadi area insersi bersih, proses pembersihan dapat dilakukan dengan memberikan instruksi pada klien untuk mencuci area lengan atas. Setelah itu petugas perlu melakukan pemeriksaan untuk memastikan tidak terdapat sisa sabun pada areal tersebut karena hal ini mampu mempengaruhi efektivitas dari penggunaan antiseptik selama proses pemasangan implant.
 2. Petugas melapisi area yang menjadi tempat penyangga lengan dengan menggunakan kain yang bersih.
 3. Klien memposisikan diri dengan berbaring dan meletakkan lengan di atas meja maupun penyangga yang telah disiapkan lengan ditekuk hingga membentuk sudut 90° guna mempermudah petugas dalam proses insersi kapsul.
 4. Petugas melakukan penetapan area insersi yakni 8 cm dari lipatan siku dengan kapsul yang diposisikan berada di bawah kulit.
 5. Petugas menyiapkan seluruh alat dan bahan dengan tetap menjaga kesterilannya.
 6. Kapsul dikeluarkan dari kemasannya dengan menjatuhkannya ke dalam mangkuk steril tanpa menyentuhnya.
- c. Tindakan sebelum pemasangan
- 1) Petugas memastikan seluruh alat dan bahan yang digunakan dalam kondisi bersih dan steril.
 - 2) Alat-bahan dikondisikan pada areal yang dekat dengan petugas

sehingga memudahkan proses pengerjaan, petugas juga harus memastikan bahwa kapsul yang akan digunakan telah berada dalam jumlah yang sesuai.

- 3) Area insersi dipastikan bersih dengan menggunakan antiseptik.
- 4) Guna memudahkan petugas dalam melakukan insersi disiapkan kertas steril yang berlubang diletakkan pada area lengan atas.
- 5) Petugas mempersiapkan anestesi sebanyak 3 ml, pemberian anestesi ini dilakukan setelah memperoleh informasi yang cukup terkait dengan riwayat penerimaan obat anestesi oleh klien.
- 6) Petugas melakukan anestesi lokal berupa intrakutan serta subdermal, injeksi dilakukan dengan memasukkan obat anestesi kebawah jaringan kulit.

d. Pemasangan kapsul

Pemasangan kapsul dilakukan setelah klien mulai merasakan efek dari obat anestesi, yang diindikasikan dengan hilangnya rasa nyeri yang dirasakan oleh klien.

- 1) Pegang skalpel dengan sudut 45° buat insisi dangkal hanya untuk sekedar.
- 2) Trokar dipegang dengan posisi bagian tajam dihadapkan ke atas bagian-1 yang ditandai sebagai batas masuknya trokar, kemudian bagian-2 adalah batas pencabutan trokar pasca pemasangan kapsul dibawah kulit. Petugas tidak

diperkenankan untuk membuat insisi yang terlalu panjang atau terlalu dalam.

- 3) Setelah diposisikan trokar dengan panah yang menghadap ke atas serta ujung trokar yang bertempat dengan jarak 45° dari luka insisi, ujung trokar kemudian diturunkan hingga mencapai posisi 30° kemudian dimasukkan ke dalam lapisan subdermal sejajar dengan permukaan kulit sampai mencapai tanda satu pada trokar.
- 4) Setelah masuk ke dalam kulit trokar kemudian diangkat agar kulit ikut terangkat, setelah kulit terangkat kemudian trokar dimasukkan secara perlahan-lahan hingga berada di bawah kulit.
- 5) Trokar masuk hingga mencapai batasan jarum kemudian diputar 180° searah dengan jarum jam, bersamaan dengan itu pendorong yang terdapat pada trokar dilepaskan hingga dapat masuk di alur kapsul yang terdapat pada saluran trokar.
- 6) Setelah trokar diposisikan demikian, selanjutnya dimasukkan kapsul pertama ke dalam trokar. Penambahan kapsul ke dalam trokar dapat dilakukan menggunakan pinset untuk mencegah jatuhnya trokar.
- 7) Kapsul yang telah masuk ke dalam trokar kemudian didorong hingga mencapai ujung. Hal ini ditandai dengan adanya tahanan

yang terasa.

- 8) Pendorong diposisikan tetap pada tempatnya dan ditarik dengan ibu jari serta telunjuk hingga bagian pendorongnya mencapai tanda 2 pada area insisi dan pangkalnya menyentuh bagian pegangan dari pendorong.
- 9) Pastikan bahwa kapsul berada di bawah kulit pasca dilepaskan dari trokar.
- 10) Setelah kapsul pertama lepas kemudian trokar diposisikan kembali hingga berada pada posisi semula dan trokar kembali diposisikan dengan mengikuti huruf V untuk memasukkan kapsul kedua.
- 11) Guna menekan risiko pasca pemasangan kapsul yang kedua maka perlu dipastikan bahwa ujung kapsul berjarak kurang lebih 5 mm dari tepi luka insisi.
- 12) Selama proses pemasangan kapsul tidak diperkenankan untuk melakukan pencabutan trokar. Hal ini dimaksudkan untuk menekan adanya trauma pada jaringan serta meminimalisir resiko infeksi juga mempercepat proses pemasangan.
- 13) Petugas perlu memastikan bahwa kedua kapsul terpasang dengan baik sebelum melakukan pencabutan trokar.
- 14) Selain itu petugas juga perlu memastikan bahwa kedua kapsul berada pada area yang sesuai, yakni 5 mm dari luka insisi jika tidak diposisikan demikian maka perlu dilakukan pemasangan

ulang pada posisi yang sesuai.

15) Petugas dapat mengeluarkan trokar secara perlahan-lahan setelah memastikan bahwa seluruh kapsul berada pada areal yang sesuai. Bekas insisi kemudian ditekan menggunakan kasa selama 1 menit hal ini dimaksudkan untuk menghentikan pendarahan akibat pencabutan trokar. Setelah pendarahan mereda areal pencabutan kemudian dibersihkan dengan menggunakan antiseptik

e. Tindakan setelah pemasangan kapsul

1) Menutup luka insisi

- a) Luka bekas insisi kemudian ditutup menggunakan plester yang dilapisi dengan kasa steril.
- b) Petugas melakukan pengecekan kembali untuk memastikan ada atau tidaknya pendarahan. Area pemasangan dibalut untuk mengurangi memar.

2. Pembuangan darah dan dekontaminasi

- a) Setelah seluruh prosedur selesai langkah selanjutnya adalah petugas melakukan dekontaminasi pada sarung tangan maupun alat yang digunakan. Dekontaminasi dilakukan dengan merendam alat menggunakan klorin 0,5%.

- b) Untuk alat seperti kain yang dapat digunakan kembali, harus disterilkan dengan dicuci terlebih dahulu. Kain yang digunakan dikumpulkan kembali untuk dicuci.

- c) Bahan yang telah digunakan seperti sarung tangan, kasa, kapas dan lain-lain ditempatkan pada tempat pembuangan khusus atau kantong plastik terpisah.
- d) Jika petugas menggunakan sarung tangan sekali pakai maka dekontaminasi petugas perlu mencelupkan sarung tangan terlebih dahulu ke dalam klorin sembari melepaskan sarung tangan tersebut, dilanjutkan dengan membuang sarung tangan ke tempat sampah.
- e) Namun jika petugas menggunakan sarung tangan yang bisa digunakan berulang maka sarung tangan tersebut harus direndam ke dalam klorin selama 10 menit.
- f) Petugas mencuci tangan menggunakan sabun dan air setelah seluruh proses dekontaminasi selesai.
- g) Limbah dari proses pengerjaan harus dikelola dengan benar.

Hasil : Ibu sudah di pasangi KB Implant

10. Melakukan konseling pasca pemasangan tentang :

a. Perawatan luka insisi di rumah

- 1) Kondisi kemerahan maupun rasa nyeri yang timbul sesaat setelah pemasangan implant merupakan hal yang wajar dan seluruhnya akan hilang dalam kurun waktu 3-5 hari setelah pemberian prosedur.
- 2) Tetap menjaga plaster hingga luka yang muncul pasca

pemasangan benar-benar sembuh.

- 3) Senantiasa menjaga kebersihan serta menghindari basah pada luka yang terdapat di lengan dalam kurun waktu 48 jam setelah prosedur pemasangan, hal ini dimaksudkan guna menekan risiko infeksi.
 - 4) Setelah luka insisi sembuh, daerah tersebut dapat di sentuh dan di bersihkan dengan tekanan normal.
 - 5) Menyegarkan kunjungan pada fasilitas kesehatan jika mengalami keluhan maupun komplikasi
 - 6) Klien dapat segera bekerja secara rutin, hindari benturan atau luka di daerah tersebut atau menambahkan tekanan (Septiani, 2017).
- b Melakukan pemberian obat amoxilin dan asam mefenamat 3x/hari
- c. Kunjungan ulang apabila terdapat keluhan dan implan dapat dilepas pada tanggal 02 Oktober 2026 akan tetapi implan bisa dilepas sewaktu- waktu ibu ingin hamil lagi

Hasil : Ibu mengerti dengan apa yang dijelaskan dan sudah diberikan obat terapi, dan jika sewaktu-waktu terdapat keluhan ibu bisa datang.

ALAUDDIN
M A K A S S A R

**PENDOKUMENTASIAN HASIL ASUHAN KEBIDANAN KELUARGA
BERENCANA HARI KETIGA PADA NY "D" AKSEPTOR KB
IMPLANT DENGAN NYERI BEKAS LUKA INSISI
DI PUSKESMAS JUMPANDANG BARU
TANGGAL 04 OKTOBER 2023**

No. Register : 757xxx

Tanggal kunjungan : 04 Oktober 2023 pukul : 16.15 WITA

Tanggal pengkajian : 04 Oktober 2023 pukul : 16.15 WITA

Tempat : Rumah Klien

Identitas Istri/Suami

Nama : Ny "D" / Tn "R"

Umur : 25 tahun/ 26 tahun

Nikah : 1 kali/ ± 1 Tahun

Suku : Makassar/ Makassar

Agama : Islam/ Islam

Pendidikan : SMP/ SMA

Pekerjaan : IRT/ Wiraswasta

Alamat : Jl. Korban

Data Subjektif

1. Ibu merasakan nyeri dan bengkak di bagian lengan bekas pemasangan implant.
2. Nyeri yang dirasakan saat ini tidak senyeri hari pertama pasca pemasangan.
3. Ibu merasa cemas dengan bekas pemasangan implant tersebut

4. Ibu selalu menjaga lengannya agar tidak terkena air
5. Ibu menyusui bayinya dengan ASI eksklusif

Data Objektif

1. Hari ketiga pasca pemasangan implant
2. Keadaan umum ibu baik
3. Kesadaran composmentis
4. BB sekarang : 48 kg
5. TTV
 - a) Tekanan darah : 100/80 mmHg
 - b) Nadi : 80 x/menit
 - c) Suhu : 36,7 °C
 - d) Pernapasan : 22 x/menit
6. Pemeriksaan fisik berfokus
 - a) Lengan : tampak merah dibekas pemasangan implant, bengkak dan nyeri tekan.
 - b) Payudara : tidak ada nyeri tekan dan tidak ada kelainan, dan ASI lancar.

Assesment

Ny "D" Akseptor implant dengan nyeri luka bekas insisi hari ketiga pasca pemasangan

Planning

Tanggal 04 Oktober 2023 pukul 16:20 WITA

1. Menyampaikan hasil pemeriksaan yang telah dilakukan.
Hasil : keadaan umum ibu baik, kesadaran composmentis, TTV dalam batas normal.
2. Menjelaskan kondisi kemerahan maupun rasa nyeri yang timbul sesaat

setelah pemasangan implant merupakan hal yang wajar dan seluruhnya akan hilang dalam kurun waktu 3-5 hari setelah pemberian prosedur.

Hasil : ibu merasa tenang dan megerti dengan penjelasan yang diberikan.

3. Menjelaskan pada ibu untuk tidak menekan atau membuka plaster/*band ald* sampai luka insisi sembuh.

Hasil : ibu mengerti dengan yang dijelaskan.

4. Menjelaskan kepada klien terkait dengan anjuran untuk memberikan ASI eksklusif kepada anak dalam kurun waktu 2 tahun yang mana 6 bulan pertama ASI diberikan secara intensif hingga 8 kali sehari dan tanpa disertai oleh makanan pendamping. Selain itu dalam proses laktasi yang dilakukan oleh ibu petugas juga menyarankan ibu untuk senantiasa berdzikir dan mendekatkan diri kepada Allah Subhanahu Wa Ta'ala sehingga proses atas yang dilakukan oleh ibu dapat memperoleh keberkahan dari Allah subhanahu wa ta'ala.

5. Memberikan *health education* tentang :

- a. Nutris

Menyarankan klient untuk mengkonsumsi makanan-makanan yang dapat membantu produksi ASI dan menjaga kualitas ASI dari ibu Selain itu makanan-makanan yang dikonsumsi juga harus mendukung kebutuhan gizi ibu dan bayi.

- b. Pola istirahat

Menganjurkan ibu untuk istirahat yang cukup dengan tidur siang \pm 6-8 jam.

- c. Personal hygiene

Menganjurkan ibu untuk mandi 2 kali sehari, menjaga

kebersihan tubuhnya, Menjaga agar daerah genitalia bersih, mengganti pakaian dalam bila terasa lembab dan basah setelah BAB/BAK.

Hasil : ibu bersedia melakukan apa yang telah dianjurkan.



**PENDOKUMENTASAN HASIL ASUHAN KEBIDANAN KELUARGA
BERENCANA HARI KETUJU PADA NY "D" DENGAN AKSEPTOR
KB IMPLANT DI PUSKESMAS JUMPANDANG BARU
TANGGAL 08 OKTOBER 2023**

No. Register : 757xxx

Tanggal kunjungan : 08 Oktober 2023 pukul : 15.40 WITA

Tanggal pengkajian : 08 Oktober 2023 pukul : 15.40 WITA

Tempat : Rumah Klien

Identitas Istri/Suami

Nama : Ny "D" / Tn "R"

Umur : 25 tahun/ 26 tahun

Nikah : 1 kali/ ± 1 Tahun

Suku : Makassar/ Makassar

Agama : Islam/ Islam

Pendidikan : SMP/ SMA

Pekerjaan : IRT/ Wiraswasta

Alamat : Jl. Korban

Data Subjektif

1. Ibu mengatakan sudah tidak merasakan nyeri dan merah pada daerah lengannya
2. Ibu mengatakan tidak ada keluhan
3. Ibu merasa berat badannya baik-baik saja

4. Plaster/*band aid* terlepas sendiri 4 hari setelah pemasangan.
5. Luka bekas pemasangan sudah kering
6. Ibu menyusui anaknya dengan ASI eksklusif secara *on demand*

Data Objektif

1. Pemeriksaan umum
 - a. Keadaan umum ibu baik.
 - b. Kesadaran composmentis
 - c. Berat badan sekarang : 48,3 kg
2. Pemeriksaan tanda-tanda vital
 - a. Tekanan darah : 110/70 mmHg
 - b. Nadi : 80 x/menit
 - c. Suhu : 36,5 °c
 - d. Pernapasan : 20 x/menit
3. Pemeriksaan fisik berfokus
 - a. Lengan : tampak luka insisi sudah kering, plaster/*band aid* sudah terlepas, tidak ada memar, dan tidak ada nyeri tekan.
 - b. Payudara : ASI ibu banyak, tidak ada nyeri tekan dan tidak ada kelainan.

Assesment

Ny "D" dengan akseptor KB implant hari ke - 7

Planning

Tanggal 08 Oktober 2023, Pukul 15.50 WITA

1. Menyampaikan hasil pemeriksaan pada ibu

Hasil : keadaan umum ibu baik, kesadaran composmentis, TTV dalam batas

normal, dilengan ibu teraba kapsulberbentk V, tidak ada nyeri tekan, tidak ada tanda-tanda infeksi.

2. Menjelaskan pada ibu tentang efek samping implant yaitu adanya perubahan pola haid seperti amenorea (tidak haid), spotting (perdarahan bercak), ekspulsi (keluarnya kapsul implant), infeksi, berat badan naik atau turun.

Hasil : ibu mengerti dengan penjelasan yang diberikan.

3. Menganjurkan pada ibu untuk memakai lengan yang terpasang implant mengangkat barang yang berat dan untuk memindahkan barang yang berat bisa dengan cara mendorong.

Hasil : ibu mengerti.

**PENDOKUMENTASIAN HASIL ASUHAN KEBIDANAN KELUARGA
BERENCANA PADA NY "D" HARI KE EMPAT BELAS
DENGAN AKSEPTOR BARU IMPLANT
DI PUSKESMAS JUMPANDANG BARU
TANGGAL 15 OKTOBER 2023**

No. Register : 757xxx
Tanggal kunjungan : 15 Oktober 2023 pukul : 15.20 WITA
Tanggal pengkajian : 15 Oktober 2023 pukul : 15.20 WITA
Tempat : Rumah Klien

Identitas Istri/Suami

Nama : Ny "D" / Tn "R"
Umur : 25 tahun/ 26 tahun
Nikah : 1 kali/ ± 1 Tahun
Suku : Makassar/ Makassar
Agama : Islam/ Islam
Pendidikan : SMP/ SMA
Pekerjaan : IRT/ Wiraswasta
Alamat : Jl. Korban

Data Subjektif

1. Ibu merasa nyeri pada lengan yang terpasang implant ketika mengangkat barang yang berat, nyeri segera menghilang ketika beban diletakkan.
2. Ibu tidak pernah haid selama melahirkan.
3. Ibu menyusui anaknya dengan ASI eksklusif.

Data Objektif

1. Pasca pemasangan implant hari ke-14.
2. Keadaan umum ibu baik.
3. Kesadaran composmentis
4. BB sekarang : 49 kg
5. TTV dalam batas normal
 - a. Tekanan darah : 100/80 mmHg
 - b. Nadi : 80 x/menit
 - c. Suhu : 36,7 °C
 - d. Pernapasan : 22 x/menit
6. Pemeriksaan fisik berfokus
 - a. Lengan : tampak kapsul berbentuk V, tidak ada nyeri tekan, tidak ada tanda-tanda infeksi.
 - b. Payudara : ASI lancar, tidak ada benjolan dan nyeri tekan.

Assessment

Ny "D" akseptor implant hari ke-14

Planning

Tanggal 15 Oktober 2023, Pukul 15.30 WITA

1. Menyampaikan hasil pemeriksaan yang telah dilakukan
Hasil : kedaan umum ibu baik, kesadaran composmentis, TTV dalam batas normal, dilengan tampak kapsul berbentuk V, tidak ada nyeri tkan dan tidak ada tanda-tanda infeksi.
2. Menganjurkan pada ibu untuk tidak memakai lengan yang terpasang

implant mengangkat barang yang berat

Hasil : ibu mengerti dengan yang dijelaskan

3. Menjelaskan kepada klien bahwa proses laktasi dapat mempengaruhi siklus menstruasi yang terjadi hal ini dikarenakan pada periode laktasi tubuh akan menghasilkan hormon tertentu yang disebut sebagai leutenazing hormon tersebut kemudian berfungsi untuk menstimulasi keluarnya ASI namun hal tersebut menurunkan produksi hormon lain oleh tubuh kondisi laktasi juga menyebabkan hormon prolaktin diekskresi lebih banyak kondisi ini menyebabkan berkurangnya sensitifitas ovarium dan fertilitas dari ibu sehingga ketika ibu sedang berada dalam periode laktasi maka kesuburan Ibu berkurang dan juga Hal ini dapat berimplikasi pada perubahan pada siklus menstruasi hingga tidak terjadinya sama sekali menstruasi dalam kurun waktu 7 sampai 15 bulan pasca melahirkan (Ernita, 2017)

Hasil : ibu mengerti dengan apa yang dijelaskan dan ibu menerima keadaannya dan akan tetap menyusui anaknya.

**PENDOKUMENTASIAN HASIL ASUHAN KEBIDANAN KELUARGA
BERENCANA PADA NY "D" HARI KE DUA PULUH DELAPAN
DENGAN AKSEPTOR BARU KB IMPLANT
DI PUSKESMAS JUMPANDANG BARU
TANGGAL 29 OKTOBER 2023**

No. Register : 757xxx
Tanggal kunjungan : 29 Oktober 2023 pukul :14.20 WITA
Tanggal pengkajian : 29 Oktober 2023 pukul :14.20 WITA
Tempat : Rumah Klien

Identitas Istri/Suami

Nama : Ny "D" / Tn "R"
Umur : 25 tahun / 26 tahun
Nikah : 1 kali / ± 1 Tahun
Suku : Makassar / Makassar
Agama : Islam / Islam
Pendidikan : SMP / SMA
Pekerjaan : IRT / Wiraswasta
Alamat : Jl. Korban

Data Subjektif

1. Ibu mengatakan belum haid sampai sekarang.
2. Ibu menyusui bayinya setiap bayi meminta dan tidak menjadwalkannya.
3. Ibu tidak merasakan ada keluhan sampai saat ini.
4. Ibu mengatakan merasa berat badannya naik

5. Riwayat pemenuhan nutrisi

Frekuensi makan dalam sehari sebelum memasang KB ibu makan 3 kali sehari dan setelah pemasangan frekuensi makan ibu meningkat dan pola istirahat ibu teratur.

Data Objektif

1. Pemeriksaan umum
 - a) Keadaan umum ibu baik
 - b) Kesadaran composmentis
 - c) Berat badan sebelum pemasangan : 48 kg
 - d) Berat badan sekarang : 53 kg
2. Pemeriksaan tanda-tanda vital
 - a) Tekanan darah : 100/70 mmHg
 - b) Nadi : 80x/menit
 - c) Suhu : 36,6 °c
 - d) Pernapasan : 22x/menit
3. Pemeriksaan fisik berfokus
 - a) Lengan : tampak kapsul berbentuk V tidak ada nyeri tekan dan infeksi
 - b) Payudara : ASI lancar, tidak ada benjolan dan nyeri tekan.

Assesment

Ny "D" dengan akseptor implant hari ke-28 dengan berat badan naik

Planning

Tanggal 29 Oktober 2023, pukul 14.35 WITA

1. Menyampaikan hasil pemeriksaan yang telah dilakukan

Hasil : keadaan umum ibu baik, tanda-tanda vitas dalam batas normal dan tidak ada

tanda-tanda infeksi pada lengan.

2. Menjelaskan kembali kepada ibu mengapa sampai sekarang belum haid setelah melahirkan yaitu dimana Kadar prolaktin yang tinggi menyebabkan tahap luteal dan fertilitas yang semakin berkurang, jika ibu menyusui sendiri sepenuhnya pada pada bayi tanpa henti, selama itu ibu tidak akan mengalami haid sama sekali dan rata-rata ibu menyusui tidak akan mengalami haid.

Hasil : ibu mengerti dan tetap akan memberikan ASI eksklusif pada bayinya.

3. Menjelaskan pada ibu yaitu salah satu efek samping impalnt yaitu kenaikan berat badan atau penurunan berat badan. Yang dimana perubahan berat badan 1-2 kg adalah normal, apabila perubahan berat badan >2 kg maka anjurkan ibu mengatur kebutuhannya serta rajin berolahraga.

Hasil : ibu mengerti dengan penjelasanyang diberikan.

4. Mengajarkan ibu bagaimana teknik menyusui yang baik dan benar
 - a) Sebelum menyusui bayi sebaiknya mencuci tangan terlebih dahulu
 - b) Mengajari ibu untuk meletakkan bayi pada satu lengan, kepala bayi berada pada lengkung siku ibu dan bokong bayi berada lengan bawah ibu.
 - c) Mengajari ibu untuk menepelkan perut bayi pada perut ibu dengan meletakkan satu tangan bayi di belakang badan ibu dan yang satu di depan, kepala bayi menghadap payudara.
 - d) Mengejari ibu untuk memosisikan bayi dengan telinga dan lengan pada garis lurus
 - e) Mengajari ibu untuk memegang payudara dengan ibu jari diatas dan jari yang lain menopang di bawah serta jangan menekan puting susu dan areolanya.

- f) Mengajari ibu untuk merangsang membuka mulut bayi : menyentuh pipi dengan puting susu atau menyentuh sudut mulut bayi.
- g) Setelah bayi membuka mulut, ibu mendekatkan dengan cepat kepala bayi ke payudara ibu kemudian memasukkan puting susu serta sebagian besar areola kemulut bayi.
- h) Setelah bayi mulai menghisap, menganjurkan ibu untuk tidak memegang atau menyangga payudaranya lagi.
- i) Mengajari ibu cara melepas isapan bayi (jari kelingking dimasukkan kemulut bayi melalui sudut mulut atau dagu bayi ditekan kebawah).
- j) Setelah selesai menyusui, mengajarkan ibu untuk mengoleskan sedikit ASI pada puting susu dan areola, biarkan kering dengan sendirinya.
- k) Mengajari ibu untuk menyendawakan bayi :
 - 1) Bayi digendong tegak dengan bersandar pada bahu ibu kemudian punggung ditepuk perlahan-lahan sampai bayi bersendawa (bila tidak bersendawa tunggu 10-15 menit)
 - 2) Bayi ditengkurap dipangkuan ibu dengan menyangga dahi bayi, kemudian punggung ata ditepuk perlahan-lahan sampai bayi bersendawa (bila tidak bersendawa tunggu 10-15 menit).
- l) Menganjurkan ibu untuk selalu menyusukan kedua payudara secara bergantian dan menyusui bayinya setiap bayi menginginkan (*on demand*).

Hasil : ibu sudah mengerti dan paham bagaimana teknik menyusui yang benar.

**PENDOKUMENTASIAN HASIL ASUHAN KEBIDANAN KELUARGA
BERENCANA PADA NY "D" HARI KE EMPAT PULUH DUA HARI
DENGAN AKSEPROT BARU KB IMPLANT
DI PUSKESMAS JUMPANDANG BARU
TANGGAL 12 NOVEMBER 2023**

No Register : 757xxx
Tanggal Kunjungan : 12 November 2023 Pukul : 15.30 WITA
Tanggal Pengkajian : 12 November 2023 Pukul : 15.30 WITA
Tempat : Rumah Klien

Identitas Istri/Suami

Nama : Ny "D" / Tn "R"
Umur : 25 tahun / 26 tahun
Nikah : 1 kali / ± 1 Tahun
Suku : Makassar / Makassar
Agama : Islam / Islam
Pendidikan : SMP / SMA
Pekerjaan : IRT / Wiraswasta
Alamat : Jl. Korban

Data Subjektif

1. Ibu mengatakan belum haid sampai sekarang
2. Ibu merasa berat badannya masih seperti pemantaun sebelumnya.
3. Ibu tidak merasakan ada keluhan sampai saat ini
4. Ibu menyusui bayinya setiap saat tanpa menjadwalkannya

Data Objektif

1. Pemeriksaan umum
 - a) Keadaan umum ibu baik
 - b) Kesadaran composmentis
 - c) Berat badan sekarang 52 kg
2. Pemeriksaan tanda-tanda vital
 - a) Tekanan darah : 100/80 mmHg
 - b) Nadi : 80 x/menit
 - c) Suhu : 36,5°c
 - d) Pernapasan : 22 x/menit
3. Pemeriksaan fisik berfokus
 - a) Lengan : tampak kapsul berbentuk V, tidak ada nyeri tekan dan infeksi
 - b) Payudara : ASI lancar, tidak ada benjolan dan nyeri tekan

Assesment

Ny "D" dengan akseptor KB implant hari ke-42

Planning

Tanggal 12 November 2023, pukul 15.35 WITA

1. Menyampaikan hasil pemerikaan yang telah dilakukan
Hasil : keadaan umum ibu baik, kesadaran composmentis, tanda-tanda vital dalam batas normal, dan tidak ada tanda-tanda infeksi pada lengan, serta tidak ada benjolan pada payudara.
2. Menjelaskan pada ibu yaitu salah satu efek samping implant yaitu kenaikan berat badan atau penurunan berat badan, yang dimana perubahan berat badan 1-2 kg

normal, apabila perubahan brta badan >2 kg maka ibu harus mengatur pola makan ibu serta lakukan aktivitas yang membuat ibu berkeringat seperti melakukan pekerjaan rumah atau berolahraga. (Laelah & Aprilina, 2020) mengemukakan bahwa salah satu efek samping kontrasepsi implant yaitu penambahan berat badan yang disebabkan karena hormon progesreton mempermudah perubahan karbohidrat dan gula menjadi lemak dan merangsang nafsu makan serta menurunkan aktivitas fisik, sehingga adanya implant dapat menyebabkan berat badan bertambah.

Hasil : ibu menegrti dengan penjelasan yang di berikan.



**PENDOKUMETASIAN HASIL ASUHAN KEBIDANAN KELUARGA BERENCANA
PADA NY "D" HARI KE LIMA PULUH ENAM
DENGAN KSEPTOR BARU KB IMPLANT
DI PUSKESMAS JUMPANDANG BARU
TANGGAL 26 NOVEMBERV 2023**

No Register : 757xxx
Tanggal Kunjungan : 26 November 2023 Pukul : 15.30 WITA
Tanggal Pengkajian : 26 November 2023 Pukul : 15.30 WITA
Tempat : Rumah Klien

Identitas Istri/Suami

Nama : Ny "D" / Tn "R"
Umur : 25 tahun / 26 tahun
Nikah : 1 kali / ± 1 Tahun
Suku : Makassar / Makassar
Agama : Islam / Islam
Pendidikan : SMP / SMA
Pekerjaan : IRT / Wiraswasta
Alamat : Jl. Korban

Data Subjektif

1. Ibu mengatakan sudah haid 1 minggu yang lalu, pola haidnya sama seperti haid biasanya.
2. Ibu merasa berat badannya tidak berkurang
3. Ibu sudah mengatur pola makannya dan beraktivitas yang membuat ibu berkeringat

seperti melakukan pekerjaan rumah.

4. Ibu merasakan tidak ada keluhan sampai saat ini.

Data Objektif

1. Pemeriksaan umum

- a) Keadaan umum ibu baik
- b) Kesadaran komposmentis
- c) Berat badan sekarang : 52 kg

2. Pemeriksaan tanda-tanda vital

- a) Tekanan darah : 100/80 mmHg
- b) Nadi : 80 x/menit
- c) Suhu : 36,6°C
- d) Pernapasan : 22 x/ menit

3. Pemeriksaan fisik berfokus

- a) Lengan : tampak kapsul berbentuk V, tidak ada nyeri tekan dan infeksi
- b) Payudara : ASI lancar, tidak ada benjolan dan nyeri tekan.

Assesment

Ny "D" Dengan akseptor baru KB implant hari ke-56

Planning

Tanggal 26 november 2023, pukul 15.30 WITA

1. Menyampaikan hasil pemeriksaan yang telah dilakukan.

Hasil : keadaan umum ibu baik, kesadaran komposmentis, tanda-tanda vital dalam batas normal, dan tidak ada tanda-tanda infeksi pada lengan, serta tidak ada benjolan dan nyeri tekan pada payudara.

2. Mengingatkan pada ibu yaitu salah satu efek samping implant yaitu kenaikan berat badan atau penurunan berat badan yang dimana perubahan berat badan 1-2 kg normal, apabila perubahan brta badan >2 kg maka ibu harus mengatur pola makan ibu serta lakukan aktivitas yang membuat ibu berkeringat seperti melakukan pekerjaan rumah atau berolahraga.

Hasil : ibu mengerti dengan apa yang dijelaskan.



MATRIKS KUNJUNGAN

No	Hari/Tanggal	Masa Kunjungan	Hasil Pemeriksaan	Asuhan	Evaluasi
1	Senin, 02 Oktober 2023, Pukul 10.30 WTA di Puskesmas Jumpandang Baru.	Kunjungan Awal	<p>DS :</p> <ol style="list-style-type: none"> 1. Post partum hari ke-44, ingin ber-KB jangka panjang. 2. G1P1A0, Ibu menyusui dengan ASI eksklusif. 3. Tidak ada riwayat penyakit serius seperti hipertensi, asma, diabetes militus, perdarahan pervaginam yang belum jelas penyebabnya, adanya penyakit hati yang berat, kanker payudara dan penyakit jantung, tidak ada riwayat alergi terhadap obat-obatan dan makanan. <p>DO :</p> <ol style="list-style-type: none"> 1. Pemeriksaan antropometri <ol style="list-style-type: none"> a) Berat badan 48 kg b) Tinggi badan 151 cm 2. Pemeriksaan tanda-tanda vital <ol style="list-style-type: none"> a) Tekanan darah : 100/80 mmHg b) Nadi : 80 x/menit c) Suhu : 36,5°C d) Pernapasan : 22 x/menit 3. Pemeriksaan fisik tidak ada kelainan. 4. Pemeriksaan lab tidak ada kelainan. 	<ol style="list-style-type: none"> 1 Melakukan <i>informed choice</i> sebagai informasi untuk klien mengenai metode kontrasepsi. 2 Lakukan <i>informed consent</i> sebagai bukti bahwa ibu setuju dengan tindakan yang akan dilakukan. 3 Melakukan teknik pemasangan implant yang baik dan bedar sesuai standar yang berlaku. 4 Melakukan konseling pasca pemasangan. 	<ol style="list-style-type: none"> 1. Ibu memahami, dan dilakukan pemasangan KB implant 2. Tidak ada perdarahan

2	Rabu, 04 Oktober 2023, Pukul 16.15 WITA di Rumah Klien.	Kunjungan kedua	<p>DS :</p> <ol style="list-style-type: none"> Ibu merasa nyeri dan bengkak dibagian lengan bekas pemasangan implant. Nyeri yang dirasakan saat ini tidak senyeri hari pertama pasca pemasangan. Ibu merasa cemas dengan bekas pemasangan implant. <p>DO :</p> <ol style="list-style-type: none"> Hari ketiga pasca pemasangan. BB sekarang 48 kg Tanda-tanda vital <ol style="list-style-type: none"> Tekanan darah : 100/80 mmHg Nadi : 80 x/menit Pernapasan : 22 x/menit Pemeriksaan fisik berfokus <ol style="list-style-type: none"> Lengan : tampak merah dibekas pemasangan implant, bengkak dan nyeri tekan. Payudara : ASI lancar, tidak ada benjolan dan nyeri tekan. 	<ol style="list-style-type: none"> Mengingatkan pada ibu bahwa rasa nyeri, bengkak dan tampak kemerahan pada bekas pemasangan implant merupakan hal yang normal, suatu proses penyembuhan dan akan hilang 3 atau 5 hari pasca pemasangan. Menganjurkan pada ibu untuk tidak menekan atau membuka plaster sampai luka insisi sembuh. Menganjurkan pada ibu untuk menyusui bayinya dengan ASI eksklusif tanpa makanan tambahan, pemberian ASI 8 kali sehari selama ± 6 bulan. ASI eksklusif lebih efektif apabila di berikan selama ± 2 tahun untuk pertumbuhan dan perkembangan anak dan menganjurkan ibu untuk selalu berzikir dan mengingankan ke pada Allah swt. Sambil menyusui bayinya. Memberikan <i>health education</i> tentang nutrisi, pola istirahat, personal hygiene 	<ol style="list-style-type: none"> Ibu memahami dan merasa tenang dengan penjelasan yang di berikan. Tidak ada tanda-tanda infeksi.
---	---	-----------------	--	--	---

3	Minggu, 08 Oktober 2023, Pukul 15.40 WITA, di Rumah Klien.	Kunjungan Ketiga	<p>DS :</p> <ol style="list-style-type: none"> 1. Ibu merasa sudah tidak tidak nyeri dan merah pada daerah lengannya. 2. Plaster terlepas sendiri 4 hari setelah pemasangan. 3. Luka bekas pemasangan sudah kering 4. Ibu menyusui anaknya dengan ASI eksklusif. <p>DO :</p> <ol style="list-style-type: none"> 1. Berat badan sekarang 48,3 kg 2. Tanda-tanda vital <ol style="list-style-type: none"> a) Tekanan darah : 110/70 mmHg b) Nadi : 80 x/menit c) Pernapasan : 20 x/ menit 3. Pemeriksaan fisik berfokus tampak luka insisi sudah kering, plaster sudah terlepas, tidak ada memar dan nyeri tekan. ASI ibu banyak, tidak ada benjolan dan nyeri tekan 	<ol style="list-style-type: none"> 1. Mengingatkan pada ibu tentang efek samping implant yaitu adanya perubahan pola haid seperti menorea (tidak haid), spotting (perdarahan bercak), ekspulsi (keluarnya kapsul implant), infeksi, berat badan naik atau turun. 2. Menganjurkan ibu untuk tidak memakai lengan yang terpasang implant mengangkat barang yang berat. 	<ol style="list-style-type: none"> 1. ibu mengerti, Keadaan ibu baik TTV dalam batas normal. 2. tidak ada tanda-tanda infeksi.
---	--	------------------	---	--	--

4	Minggu, 15 Oktober 2023, Pukul 15.20 WITA, di Rumah Klien.	Kunjungan keempat	<p>DS</p> <ol style="list-style-type: none"> 1) Ibu merasa nyeri pada lengan yang terpasangan implant ketika mengangkat barang yang berat, nyeri segera menghilang ketika beban di letakkan. 2) Ibu tidak pernah haid selama melahirkan 3) Ibu menyusui anaknya dengan ASI eksklusif <p>DO:</p> <ol style="list-style-type: none"> 1. BB sekarang 49 kg 2. TTV dalam batas normal <ol style="list-style-type: none"> a) Tekanan darah : 100/80 mmHg b) Nadi : 80x/menit c) Pernapasan : 22x/ menit 3. Pemeriksaan fisik berfokus tidak ada tanda-tanda infeksi serta ASI lancar. 	<ol style="list-style-type: none"> 1. Menganjurkan pada ibu untuk tidak memakai lengan yang terpasang implant mengangkat barang yang berat. 2. Menjelaskan kepada ibu tentang bagaimana proses laktasi sehingga ibu tidak haid sampai sekarag. 	<ol style="list-style-type: none"> 1. Keadaan umum ibu baik, TTV dalam batas normal, di lengan tampak kapsul berbentuk V dan tidak ada tanda-tanda infeksi. 2. Ibu mengerti dengan yang di jelaskan dan ibu menerima keadaannya dan akan tetap menyusui anaknya.
---	--	-------------------	--	--	--

5.	Minggu, 29 Oktober 2023, pukul 14.20 WITA Di Rumah Klien	Kunjungan Kelima	<p>DS :</p> <ol style="list-style-type: none"> 1. Ibu mengatakan belum haid samapai sekarang. 2. Ibu mengatakan merasa berat badannya naik. 3. Riwayat pemenuhan nutrisi Frekuensi makan dalam sehari sebelum memasang KB ibu makan 3 kali sehari dan setelah pemasangan frekuensi makan ibu meningkat, pola istirahat ibu teratur, dan ibu jarang berolahraga. <p>DO :</p> <ol style="list-style-type: none"> 1. Berat badan sekarang 53 kg / 2. Pemeriksaan tanda-tanda vital <ol style="list-style-type: none"> a. Tekanan darah : 100/70 mmHg b. Nadi : 80x/menit c. Pernapasan : 22x/menit 3. Pemeriksaan fisik tidak ada tanda-tanda infeksi 	<ol style="list-style-type: none"> 1. Menjelaskan kembali kepada ibu mengapa sampai sekarang belum haid setelah melahirkan yaitu dimana Kadar prolaktin yang tinggi menyebabkan tahap luteal dan fertilitas yang semakin berkurang, jika ibu menyusui sendiri sepenuhnya pada pada bayi tanpa henti, selama itu ibu tidak akan mengalami haid sama sekali dan rata-rata ibu menyusui tidak akan mengalami haid. 2. Menjelaskan pada ibu yaitu salah satu efek samping impalnt yaitu kenaikan berat badan atau penurunan berat badan. 	<ol style="list-style-type: none"> 1. Ibu mengerti dan menerima keadaannya mengenai kenaikan berat badannya dan ibu belum haid sampai sekarang.
----	--	------------------	--	--	--

6.	Minggu, 12 November 2023, pukul 15.30 WITA di Rumah Klien	Kunjungan keenam	<p>DS : Ibu belum haid sampai sekarang Ibu beberapa hari ini sudah mengatur pola makannya dan melakukan aktivitas yang membuat ibu berkeringat seperti melakukan pekerjaan rumah</p> <p>DO :</p> <ol style="list-style-type: none">1. Berat badan sekrang : 52 kg2. Tanda-tanda vital<ol style="list-style-type: none">a) Tekanan darah : 100/80 mmHgb) Nadi : 80x/menitc) Pernapasan : 22x/menit3. Pemeriksaan fisik berfokus tidak ada tanda-tanda infeksi, serta ASI lancar	<ol style="list-style-type: none">1. Mengingatkan pada ibu salah satu efek samping implant yairu kenaikan berat badan atau penurunan berat badan.	<ol style="list-style-type: none">1. Ibu mengerti dan menerima keadaanya serta tidak ada tanda-tanda infeksi
----	---	------------------	--	---	--

7	Minggu, 26 November 2023, pukul 15.30 WITA. Di Rumah Klien.	Kunjungan ketuju	<p>DS</p> <ol style="list-style-type: none"> 1. Ibu sudah haid 1 minggu yang lalu, dan pola haidnya sama seperti haid biasanya. 2. Ibu merasa berat badannya tidak berkurang <p>DO</p> <ol style="list-style-type: none"> 1. Berat badan : 52 kg 2. Tanda-tanda vital <ol style="list-style-type: none"> a) Tekanan darah : 100/80 mmHg b) Nadi : 80x/menit c) Penapasan : 22x/menit 3. Pemeriksaan fisik tidak ada tanda-tanda infeksi. 	<ol style="list-style-type: none"> 1. Mengingatkan ibu ibu salah satu efek samping implant yaitu kenaikan berat badan. 2. Menganjurkan ibu mengatur pola makan dengan makan makanan yang tinggi protein dan rendah lemak. 	<ol style="list-style-type: none"> 1. Ibu memahami yang dijelaskan dan ibu mengalami kenaikan berat badan 2. Tidak ada tanda-tanda infeksi
---	---	------------------	---	---	--

BAB IV

PEMBAHASAN

Setelah melakukan serangkaian asuhan kebidanan pada kasus Ny “D” dengan Akseptor Baru KB implan di Puskesmas Jumpnadang Baru pada tanggal 02 Oktober 2023 sampai tanggal 26 November 2023. Berikutnya akan dijabarkan tentang keselarasan antara teori dengan tindakan yang diberikan pada masing-masing tahapan.

A. Langkah I : Identifikasi Data Dasar

Pada tahapan ini dilakukan penghimpunan seluruh informasi yang dapat digunakan untuk tahapan berikutnya. Adapun informasi yang dikumpulkan dalam tahapan ini meliputi data obyektif dan data subjektif yang berkaitan dengan klien untuk memperoleh gambaran mengenai kondisi yang tengah dialami oleh klien (Simbolon, 2018).

Hasil pengkajian Ny “D” berusia 25 tahun memiliki profesi sebagai ibu rumah tangga, pendidikan terakhir SMP, berdomisili di Jl. Korban, Kec. Tallo, Kota Makassar. Ketika mengunjungi fasilitas kesehatan klien menyampaikan bahwa klien memiliki keinginan untuk menggunakan kontrasepsi berupa implant, penggunaan kontrasepsi ini merupakan kontrasepsi yang pertama, dari riwayat menstruasi diketahui bahwa klien memiliki riwayat dismenorea yang berlangsung setiap siklus menstruasinya datang, namun hal tersebut tidak mengganggu aktivitas harian klien. Disamping itu dari riwayat keturunan diketahui bahwa klien memiliki satu anak berjenis kelamin laki-laki dengan usia ≤ 1 bulan dan sebelumnya tidak pernah mengalami keguguran,

sementara dari riwayat kesehatan diketahui bahwa klien tidak pernah memiliki riwayat penyakit kronis maupun penyakit turunan selain itu klien juga tidak pernah menerima perawatan intensif dari fasilitas kesehatan serta tidak memiliki alergi terhadap obat maupun makanan tertentu berkaitan dengan keinginan untuk menggunakan kontrasepsi. Hal tersebut telah dikomunikasikan dengan pasangan klien tujuan utama penggunaan tersebut adalah menjaga jarak kelahiran.

Pengumpulan informasi objektif yang berkaitan dengan pasien diketahui bahwa pasien memiliki kondisi tubuh yang normal dengan berat tubuh 48 kg dan tinggi 151 cm, tanda-tanda vitalnya menunjukkan kondisi yang normal yakni tekanan darah 100/80 mmHg, nadi 80x/menit, suhu tubuh 36,5°C, pernafasan 22 x/menit, pada pengecekan bagian-bagian fisik tidak ditemukan adanya trauma maupun kondisi-kondisi kelainan lain seperti pucat atau kemerahan pemeriksaan payudara diketahui bahwa klien memiliki ASI yang lancar dengan tidak ditemukannya benjolan maupun rasa nyeri yang muncul ketika jaringan ditekan hasil yang sama, juga ditemukan pada pemeriksaan abdomen, ekstremitas atas serta ekstremitas bawah, pengecekan organ reproduksi diketahui bahwa klien tidak memiliki maupun menunjukkan tanda-tanda kelainan serta infeksi.

Pemeriksaan penunjang dari laboratorium diketahui bahwa hemoglobin yang dimiliki oleh pasien berkisar antara 11,4 gram% dengan tidak ditemukannya protein pada sampel urine juga glukosa dan negatif untuk tes kehamilan.

Merujuk kepada dasar teori diketahui bahwa penggunaan kontrasepsi berupa implant dapat dilakukan pada wanita usia subur yang menginginkan kontrasepsi jangka panjang serta memiliki efektivitas yang tinggi kontrasepsi jenis ini juga aman digunakan bagi wanita yang sudah melahirkan serta sedang berada dalam masa laktasi maupun pasca keguguran. Sementara itu, kontradiksi implant meliputi ibu hamil pasien dengan riwayat penyakit kronik seperti kardiovaskular diabetes melitus maupun kanker hipertensi serta pendarahan yang belum diketahui penyebabnya.

Ny "D" post partum hari ke-44, umur ibu 25 tahun merupakan usia reproduksi, ibu telah melahirkan dan menyusui bayinya, ibu dipastikan tidak hamil berdasarkan pemeriksaan laboratorium dan pemeriksaan kehamilan menggunakan Test Pack dengan hasil negatif, berdasarkan teori implant tidak boleh diberikan pada ibu yang hamil, ada riwayat penyakit jantung dan hipertensi, penderita kanker payudara serta perdarahan pervaginam yang belum jelas penyebabnya. Ny "D" berdasarkan hasil pemeriksaan tidak ada riwayat kesehatan yang serius seperti hipertensi dan tekanan darah ibu normal 100/80 mmHg, diabetes melitus, kanker payudara dan penyakit jantung.

Merujuk kepada informasi yang telah dijabarkan pada tahapan pertama diketahui bahwa seluruh proses pengumpulan informasi tidak menemukan hambatan serta informasi yang ditemukan pada proses studi kasus sejalan dengan teori-teori yang ada, sehingga dapat disimpulkan pada tahapan pertama tidak terdapat kesenjangan antara informasi yang diperoleh dalam

studi kasus dengan teori yang menjadi landasan.

B. Langkah II : Meremuskan Diagnosa/Masalah Aktual

Identifikasi diagnosa yang dilakukan bidan pada langkah ini sesuai dengan interpretasi dan pengumpulan data yang akurat sehingga diagnosa masalah dapat dirumuskan secara spesifik. Dalam kasus ini penegakan diagnosis aktual didasarkan kepada seluruh informasi objektif maupun subjektif yang telah dikumpulkan pada tahapan sebelumnya.

Merujuk kepada informasi yang dikumpulkan Pada tahapan sebelumnya diketahui bahwa klien mendatangi Puskesmas Jumpandang Baru pada tanggal 02 Oktober 2023 pukul 10.30 WITA dengan maksud untuk melakukan pemasangan kontrasepsi implant untuk pertama kalinya dengan tujuan untuk menjaga jarak kelahiran. Ibu tersebut telah memiliki satu anak laki-laki serta tidak memiliki riwayat keguguran pada kehamilan sebelumnya. Ibu melahirkan pada tanggal 20 Agustus 2023 belum pernah memiliki riwayat penggunaan kontrasepsi serta riwayat kesehatan yang dimiliki oleh ibu cukup baik dengan tidak adanya riwayat pengidap penyakit kronik maupun penyakit turunan.

Sedangkan informasi yang ditunjukkan oleh data objektif diketahui bahwa ibu berada dalam kondisi baik dengan hasil pemeriksaan kondisi umum tanda-tanda vital dan pemeriksaan penunjang seperti laboratorium tidak ditemukan adanya Kelainan pada tubuh ibu.

Data yang ditemukan pada proses studi kasus menunjukkan keselarasan dengan teori yang menyebutkan bahwa metode kontrasepsi

implan adalah metode yang digunakan untuk perempuan-perempuan subur yang menginginkan kontrasepsi jangka panjang yang mana metode implan ini dapat digunakan dengan kisaran waktu 3 hingga 5 tahun.

Indikasi kontrasepsi jenis ini dapat digunakan oleh wanita yang berada dalam usia subur, wanita yang menginginkan kontrasepsi jangka panjang, wanita yang sedang dalam masa laktasi serta wanita yang baru saja mengalami keguguran (Yuhedi dan Kurniawati, 2013). Sedangkan, kontradiksi kontrasepsi jenis ini tidak dapat digunakan oleh perempuan yang sedang mengandung, perempuan yang mengalami gangguan berupa pendarahan, obesitas, depresi hingga gangguan pada hati, perempuan yang mengalami hipertensi, mengidap penyakit kanker atau riwayat penyakit kanker, gangguan pada sistem kardiovaskular serta diabetes melitus (Tresnawati, 2013).

Berdasarkan data yang telah dijabarkan diketahui bahwa teori yang menjadi dasar memiliki keselarasan dengan data tersebut sehingga disimpulkan bahwa tidak terdapat kesenjangan antara keduanya.

C. Langkah III : Identifikasi Diagnosa/Masalah Potensial

Diagnosa atau masalah potensial dilakukan pada langkah ini yang teridentifikasi beserta dengan penanganan antisipasi. Masalah atau diagnosis potensial selanjutnya diidentifikasi sesuai dengan rangkaian identifikasi masalah dan diagnosa. Tahapan ini dimaksudkan untuk mengantisipasi adanya kondisi lain yang mungkin muncul dari diagnosis aktual yang telah ditetapkan sebelumnya (Simbolon, 2018).

Menurut (Sari, N,S, 2021) etode kontrasepsi yang menggunakan implan melibatkan proses pembedahan yakni ini sisi yang dilakukan untuk meletakkan kapsul atau alat kontrasepsi ke bawah kulit sehingga kontrasepsi ini memiliki resiko yang tinggi terhadap terjadinya infeksi semangka dari itu perlu dilakukan pemasangan yang sesuai dengan prosedur dan menjaga sterilisasi selama proses pengerjaan hal ini dimaksudkan untuk menekan risiko infeksi selama tidur pengerjaan pasien juga akan dibekali dengan informasi terkait cara merawat luka pesta proses infeksi agar tidak terjadi komplikasi maupun infeksi akibat penanganan yang tidak benar.

Paska prosedur pemasangan alat kontrasepsi ini pasien akan mengalami kondisi seperti pembengkakan pada area sekitar insisi juga kemerahan dan rasa nyeri yang tidak nyaman. Namun, hal tersebut merupakan kondisi yang normal dan akan mereda pada 3-5 hari paska prosedur. Jika terjadi komplikasi infeksi maupun kondisi lain pasien disarankan untuk segera mencari pertolongan pada layanan kesehatan (Gurnita et al., 2023).

Merujuk kepada seluruh informasi yang diperoleh pada tahapan ini dan teori-teori yang menjadi landasan diketahui bahwa kondisi yang ditemukan pada studi kasus sejalan dengan teori-teori yang ada, yang mana pada studi kasus ditemukan bahwa penerima kontrasepsi mengalami pembengkakan dan rasa nyeri di hari pertama paska pemasangan. Namun hal tersebut tidak lagi terasa ketika pasien menyampaikan kondisinya di hari ke-tujuh setelah pemasangan. Selain itu kondisi luka juga telah mengering dan tidak ditemukan

adanya tanda-tanda infeksi.

D. Langkah IV : Tindakan Segera/Kolaborasi

Tahapan ini merujuk kepada kemungkinan dibutuhkannya tindakan kolaborasi antara bidan dengan dokter maupun tenaga kesehatan lain dalam proses penanganan klien, tindakan-tindakan yang diberikan pada tahapan ini dapat berupa rujukan maupun gawat darurat. Dalam kasus yang dikaji tindakan gawat darurat diperlukan ketika klien mengalami efek samping yang parah hingga mengancam keselamatan dari klien kondisi tersebut mengharuskan adanya kerjasama antara bidan dengan dokter maupun tenaga kesehatan lainnya dalam memberikan tindakan (Simbolon, 2018).

Berdasarkan kasus Ny "D" pada hari ke tiga merasa sedikit nyeri dan bengkak di bagian lengan bekas pemasangan implant, dan pada kunjungan berikutnya ibu sudah tidak merasakan nyeri dan bengkak dan luka bekas pemasangan sudah kering serta tidak ada tanda-tanda infeksi dan tidak perlu dilakukan tindakan kolaborasi.

Merujuk kepada informasi yang telah dijabarkan dalam langkah-langkah ini maka hasil yang ditemukan dianggap sejalan dengan teori dan tidak terdapat kesenjangan.

E. Langkah V : Rencana Tindakan Asuhan Kebidanan

Tahapan ini meliputi penyusunan rancangan asuhan yang akan diberikan kepada klien selama periode asuhan kebidanan. Penyusunan asuhan didasarkan kepada diagnosis aktual dan potensial maupun informasi lain yang telah diperoleh dalam tahapan-tahapan sebelumnya. Seluruh informasi

tersebut kemudian dihimpun dan dianalisis untuk selanjutnya dipersonalisasi menjadi serangkaian langkah-langkah asuhan kebidanan yang diharapkan sesuai dengan kebutuhan dari klien. Selain itu, penyusunan rancangan asuhan kebidanan ini juga mempertimbangkan berbagai aspek lain seperti kondisi lingkungan sekitar dari klien maupun sosial budaya yang berlaku di tempat yang nantinya menjadi lokasi pengaplikasian and asuhan kebidanan tersebut (Simbolon, 2018).

Dalam kasus yang dilakukan diketahui bahwa Ny. "D" memiliki keinginan untuk menggunakan kontrasepsi berupa implant, berdasarkan hal tersebut maka dilakukan penyusunan rencana asuhan kebidanan yang akan diberikan. (Septiani, 2017) menyebutkan bahwa beberapa hal yang harus dilakukan pada penerima kontrasepsi implan yang baru pertama-tama adalah dengan melakukan pendekatan persuasif kepada klien pasangan juga keluarga pendekatan ini dimulai dengan mempersilahkan klien untuk menyampaikan keinginannya atau masalah yang sedang dihadapinya. Selanjutnya petugas memiliki keharusan untuk memaparkan hal-hal yang berkaitan dengan metode kontrasepsi, hal tersebut dapat meliputi pengertian, mekanisme kerja dari alat kontrasepsi, keuntungan serta kerugian dalam penggunaannya, indikasi maupun kontradiksi juga efek samping yang mungkin timbul dari penggunaannya.

Setelah klien memperoleh informasi yang cukup berkaitan dengan kontrasepsi ini petugas kemudian perlu memberikan *informed consent* yang berisi informasi terkait tindakan-tindakan yang akan dilakukan untuk

prosedur pemasangan kontrasepsi, *informed consent* juga meliputi persetujuan pasien maupun pasangan dan keluarga terhadap seluruh tindakan yang akan dilakukan sebagai penerima kontrasepsi. Hasil pemeriksaan yang telah dilakukan terhadap pasien juga perlu untuk dipaparkan kepada pasien agar pasien mengetahui kondisi tubuhnya. Sebelum melakukan pemasangan petugas perlu menjelaskan mengenai prosedur pemasangan implant. Setelah pemasangan petugas harus memberitahukan kepada klien tentang langkah-langkah perawatan luka secara mandiri di rumah juga konseling berkaitan dengan kunjungan ulang yang harus dilakukan oleh klien.

Rencana asuhan kebidanan selanjutnya adalah mengunjungi klien untuk memeriksa kondisinya setelah menggunakan alat kontrasepsi implant dan memberikannya sesuai keluhan klien.

Paska prosedur pemasangan pada 04 Oktober 2023, ibu menyampaikan bahwa ia merasakan nyeri dan terjadi pembengkakan pada lengan yang menjadi area insisi, ibu berada dalam kondisi yang baik, kesadaran penuh dengan berat tubuh 48 kg, tanda-tanda vitalnya menunjukkan hasil yang normal, pemeriksaan fisik pada bagian lengan atas menunjukkan bahwa ibu mengalami nyeri dan pembengkakan di area tersebut. Merujuk kepada (Yusuf Sukman, 2017) kondisi memar, nyeri serta kemerahan yang terjadi pada area insisi merupakan hal yang normal paska prosedur pemasangan kontrasepsi untuk menjaga bekas insisi dari infeksi perlu dilakukan pembersihan secara teratur serta menjaga area tersebut

untuk tetap kering setidaknya 48 jam paska prosedur pemasangan. Selain itu pasien juga harus menjaga plester yang digunakan untuk pembalut luka tinggal luka sembuh dalam kurun waktu 3 sampai 5 hari.

Kondisi kemerahan maupun rasa nyeri yang timbul sesaat setelah pemasangan implant merupakan hal yang wajar dan seluruhnya akan hilang dalam kurun waktu 3-5 hari setelah pemberian prosedur (Septiani, 2017). Menjelaskan pada ibu untuk tidak menekan atau membuka plaster/*band aid* sampai luka insisi sembuh, menjelaskan kepada klien terkait dengan anjuran untuk memberikan ASI eksklusif kepada anak dalam kurun waktu 2 tahun yang mana 6 bulan pertama ASI diberikan secara intensif hingga 8 kali sehari dan tanpa disertai oleh makanan pendamping. Selain itu dalam proses laktasi yang dilakukan oleh ibu petugas juga menyarankan ibu untuk senantiasa berdzikir dan mendekatkan diri kepada Allah Subhanahu Wa Ta'ala sehingga proses atas yang dilakukan oleh ibu dapat memperoleh keberkahan dari Allah subhanahu wa ta'ala. Menganjurkan ibu untuk menjaga personal hygiene, pola istirahat, dan kebutuhan nutrisinya.

Pertemuan berikutnya yakni kunjungan kedua yang dilakukan pada hari ke-tujuh paska proses pemasangan kontrasepsi pada klien, diketahui bahwa Ny. "D" selaku penerima kontrasepsi implant tidak lagi merasakan nyeri pada area insisi. Selain itu, area tersebut juga sudah tidak menunjukkan tanda kemerahan, selain itu plaster yang digunakan untuk pembalut luka bekas insisi juga telah terlepas pada hari keempat paska pemasangan, bekas pembedahan yang terdapat di lengan pasien juga telah kering. Aktivitas harian

ibu masih melanjutkan pemberian ASI kepada anaknya, yang mana proses tersebut dilakukan secara eksklusif dan secara langsung, kondisi tubuh ibu secara umum berada dalam kondisi yang baik dengan kesadaran penuh, kenaikan berat tubuh sebanyak 0,3 kg sehingga ibu memiliki berat tubuh sebesar 48,3 kg. Kondisi lain yang diamati adalah luka insisi juga telah mengering dan tidak menunjukkan gejala adanya infeksi pada pengecekan fisik yang dilakukan di area sekitar bekas insisi tidak dirasakan lagi nyeri maupun memar di area tersebut.

Pada tahapan ini juga dilakukan edukasi untuk memberikan informasi kepada ibu terkait dengan efek samping yang mungkin timbul akibat dari penggunaan kontrasepsi jenis implant.

Menurut (Yusuf Sukman, 2017) efek samping kontrasepsi implant yaitu :

a. Amenorea

Kondisi ini merupakan kondisi di mana perempuan tidak mengalami menstruasi pada masa menstruasi sebagaimana mestinya. Ketika seorang yang menggunakan alat kontrasepsi berupa implan mengalami kondisi ini maka hal yang pertama dilakukan adalah memastikan pasien sedang berada dalam kondisi hamil atau tidak. Jika pasien berada dalam kondisi hamil maka tindakan yang diberikan adalah pelepasan implan dan dilanjutkan dengan pemberian rujukan sedangkan jika hasil pemeriksaan menunjukkan bahwa pasien tidak sedang berada dalam kondisi

hamil maka tidak diperlukan tindakan khusus.

b. Perdarahan bercak ringan (spotting)

Kondisi ini terbilang normal selama pasien tidak berada dalam kondisi hamil. Namun, jika pasien mengeluhkan hal ini secara terus-menerus tindakan yang perlu dilakukan adalah memberikan satu pil kombinasi maupun Ibuprofen dengan dosis 3 kali 800 mg untuk dikonsumsi dalam jangka waktu 5 hari, pemberian obat ini juga disertai dengan informasi yang disampaikan kepada pasien bahwa kondisi ini sangat mungkin untuk terjadi setelah pemberian obat selesai. Jika kondisi pasien menjadi lebih parah atau pendarahan yang muncul lebih banyak maka dosis yang diberikan ditambah menjadi dua pil dengan durasi konsumsi 3 hingga 7 hari dilanjutkan dengan satu kali siklus pil kombinasi.

c. Ekspulsi

Prosedur yang dilakukan untuk menangani kondisi ini adalah dengan melakukan pemeriksaan pada insisi pertama, jika terdapat infeksi maka akan diberikan tindakan berupa pemasangan kapsul baru pada areal insisi yang berbeda. Namun, jika ditemukan infeksi maka kapsul tersebut harus dikeluarkan dan dilakukan pemasangan kapsul baru pada areal insisi yang baru di bagian lengan lain.

d. Infeksi di tempat insisi

Jika terjadi kondisi infeksi yang tidak disertai oleh lendir pada area insisi maka prosedur yang dilakukan adalah membersihkan

areal tersebut dengan menggunakan air serta alat dan bahan yang steril, diikuti juga dengan memberikan antibiotik selama 7 hari dan melakukan pengecekan kembali pada hari ketujuh pasca penanganan. Jika kondisi semakin memburuk perlu dilakukan pencabutan implant.

e. Peningkatan atau penurunan berat badan

Memberitahu klien bahwa perubahan berat badan sekitar 1-2 kg adalah hal yang biasa. Bila ada penyesuaian berat > 2 kg, survei pola makan klien.

Setelah prosedur pemasangan yang dilakukan dan selama periode penyembuhan luka pasca pemasangan, klien perlu memperhatikan aktivitas-aktivitas harian yang dilakukannya, salah satunya adalah aktivitas berat terutama yang mengandalkan kekuatan lengan. Hal ini menjadi sebuah tindakan yang dihindari sebab tekanan yang terlalu besar pada area lengan bekas insersi dapat menyebabkan berbagai kondisi seperti infeksi, rasa nyeri yang berlebihan hingga eksklusif atau pergeseran dari kapsul yang telah dipasang pada lengan penerima. Maka dari itu selama proses penyembuhan dan setelah pemasangan klien perlu memperhatikan aktivitasnya dan sebaiknya tidak mengangkat barang yang terlalu berat menggunakan tangan melainkan mendorongnya untuk mengurangi resiko resiko lain yang tidak diinginkan (Yusuf Sukman, 2017).

Kunjungan ketiga yang dilakukan oleh Ny. "D" diketahui bahwa klien merasakan nyeri di area lengan yang terpasang implant. Perasaan tersebut

timbul ketika klien sedang beraktifitas dengan mengangkat barang-barang yang berat. Klien juga menyampaikan bahwa ia belum pernah mengalami menstruasi pasca melahirkan, selain itu aktivitas menyusui yang dilakukan oleh kelainan masih berjalan secara lancar dengan tetap memberikan ASI eksklusif kepada anaknya secara langsung, ditinjau dari kondisi tubuhnya diketahui bahwa ibu berada dalam kondisi yang baik dengan tanda-tanda vital yang menunjukkan kondisi normal kesadaran penuh, pada minggu ke-3 ibu memiliki bobot tubuh sebesar 49 kg, selain itu pada kunjungan ini juga dilakukan pengecekan pada areal dengan yang telah dipasang implant, luka yang terdapat pada lengan tersebut sudah kering, tidak menunjukkan adanya gejala infeksi, tidak pula terdapat benjolan dan tidak lagi menunjukkan rasa nyeri ketika di tekan, selain itu kapsul yang terdapat di dalam lengan juga telah berbentuk menunjukkan bentuk V.

Terdapat dua faktor utama yang melatarbelakangi tidak terjadinya menstruasi pada ibu yang sedang berada dalam periode laktasi. Pertama aktifitas isapan yang dilakukan oleh bayi ketika mengkonsumsi ASI dapat menimbulkan stimulus kepada hipotalamus tepatnya pada bagian hipofisis anterior, bagian ini akan menstimulasi pengeluaran prolaktin oleh tubuh yang mana prolaktin ini berfungsi untuk membantu produksi ASI menjadi lebih tinggi. Namun sekresi prolaktin oleh tubuh memberikan implikasi yang bertolak belakang dengan sekresi hormon progesteron serta estrogen semakin tinggi sekresi prolaktin yang dihasilkan oleh tubuh maka akan semakin rendah hormon estrogen maupun progesteron yang dihasilkan oleh

tubuh. Hal ini tentu akan berinvestasi kepada hormon lain yang berperan dalam proses ovulasi sehingga dengan adanya kondisi tersebut proses ovulasi kemudian terhambat yang menyebabkan tubuh tidak mengalami menstruasi.

Selain itu aspek lain yang dapat mempengaruhi adalah sekresi oksitosin didalam tubuh, oksitosin sendiri merupakan hormon yang memiliki fungsi untuk membantu pengeluaran ASI dari kelenjar susu namun kadar oksitosin yang tinggi akan berimplikasi terhadap proses ovulasi yang berlangsung di dalam tubuh sehingga menstruasi dapat terhambat pada ibu yang melakukan laktasi hingga satu sampai dua tahun (Marlina & Hilmawan, 2020).

Rencana asuhan menganjurkan ibu untuk tidak memakai lengan yang terpasang implant mengangkat barang yang berat, menjelaskan kepada klien bahwa proses laktasi dapat mempengaruhi siklus menstruasi yang terjadi hal ini dikarenakan pada periode laktasi tubuh akan menghasilkan hormon tertentu yang disebut sebagai leutenazing hormon tersebut kemudian berfungsi untuk menstimulasi keluarnya ASI namun hal tersebut menurunkan produksi hormon lain oleh tubuh kondisi laktasi juga menyebabkan hormon prolaktin diekskresi lebih banyak kondisi ini menyebabkan berkurangnya sensitifitas ovarium dan fertilitas dari ibu sehingga ketika ibu sedang berada dalam periode laktasi maka kesuburan Ibu berkurang dan juga Hal ini dapat berimplikasi pada perubahan pada siklus menstruasi hingga tidak terjadinya sama sekali menstruasi dalam kurun waktu 7 sampai 15 bulan pasca melahirkan (Ernita, 2017).

Pemantauan ke empat hari ke dua puluh delapan pada Ny "D" dengan akseptor baru KB implant, Pada Ny "D" mengeluh belum haid sampai sekarang, ibu menyusui bayinya secara *on demand*, ibu tidak merasakan ada keluhan sampai saat ini, ibu merasa berat badannya naik, riwayat pemenuhan nutrisi : Frekuensi makan dalam sehari sebelum memasang KB ibu makan 3 kali sehari dan setelah pemasangan frekuensi makan ibu meningkat, pola istirahat ibu teratur, dan ibu jarang berolahraga. Keadaan umum ibu baik, kesadaran kompos mentis, berat badan sebelum pemasangan KB : 48 kg, berat badan sekarang 53 kg, tanda-tanda vital dalam batas normal, pemeriksaan fisik berokus yang dilakukan yaitu lengan : tampak kapsul berbentuk V tidak ada nyeri tekan dan infeksi, payudara : ASI lancar, tidak ada benjolan dan nyeri tekan.

Rencana asuhan yang diberikan pada ibu yaitu menjelaskan kembali pada ibu mengapa ibu belum haid sampai sekarang ini. Proses laktasi dapat mempengaruhi siklus menstruasi yang terjadi hal ini dikarenakan pada periode laktasi tubuh akan menghasilkan hormon tertentu yang disebut sebagai leutenazing hormon tersebut kemudian berfungsi untuk menstimulasi keluarnya ASI namun hal tersebut menurunkan produksi hormon lain oleh tubuh kondisi laktasi juga menyebabkan hormon prolaktin diekskresi lebih banyak kondisi ini menyebabkan berkurangnya sensitifitas ovarium dan fertilitas dari ibu sehingga ketika ibu sedang berada dalam periode laktasi maka kesuburan Ibu berkurang dan juga Hal ini dapat berimplikasi pada perubahan pada siklus menstruasi hingga tidak terjadinya sama sekali menstruasi dalam kurun waktu 7 sampai 15 bulan pasca melahirkan (Ernita, 2017).

Adapun rencana asuhan yang akan diberikan berikutnya kepada penerima kontrasepsi implant adalah edukasi atau pemberian informasi yang berhubungan dengan efek samping yang dapat timbul dari penggunaan kontrasepsi tersebut. Salah satu diantara efek samping yang dapat timbul pada penggunaan kontrasepsi implant yakni kenaikan berat badan. Kenaikan berat badan ini dapat diakibatkan oleh berbagai faktor ada yang berasal dari eksternal maupun internal penerima, dari faktor internal hal ini dapat dipengaruhi oleh kondisi genetik, metabolisme tubuh serta kondisi sekresi hormon yang dihasilkan oleh tubuh penerima. Sedangkan dari faktor eksternal atau faktor yang berasal dari luar tubuh pada klien diantaranya adalah asupan nutrisi atau diet yang dijalankan oleh penerima. Selain itu, frekuensi aktivitas fisik yang dilakukan oleh penggunaan kontrasepsi implant juga dapat menjadi salah satu aspek yang berpengaruh.

Secara ilmiah implan memiliki kandungan hormon levonogestrel yang mana hormon ini dapat menjadi stimulus untuk merangsang hipotalamus dalam meningkatkan minat konsumsi makanan individu. Selain itu insersi implant juga dapat mempengaruhi hormon progesteron yang ada di dalam tubuh, hormon progesteron yang dihasilkan oleh tubuh dapat menjadi stimulus untuk mempercepat metabolisme karbohidrat serta gula, peningkatan hormon progesteron dalam tubuh juga dapat menyebabkan kenaikan nafsu makan serta penurunan minat untuk melakukan aktivitas fisik. Kedua faktor ini dapat menjadi penyebab kenaikan berat tubuh pada penerima kontrasepsi jenis ini (Laelah & Aprilina, 2020).

Menurut (Larasati V. A & Rila Rindi A, 2021) umumnya kenaikan berat tubuh yang diakibatkan oleh jenis kontrasepsi hormonal berkisar antara 1 hingga 5 kg dalam setahun nya dengan rata-rata per tahun yang mencapai angka 2,3 hingga 2,9 kg kondisi kenaikan berat tubuh yang berkisar antara 1 hingga 2 kg setelah penggunaan kontrasepsi masih dikategorikan berada dalam batas normal.

Rencana asuhan selanjutnya adalah menjelaskan teknik menyusui yang benar hal ini dilakukan untuk mendukung ibu dalam proses laktasi selama pemberian ASI ibu perlu memperoleh informasi yang tepat terkait dengan metode pemberian ASI yang benar hal ini selain untuk mendukung maksimalnya pertumbuhan dan perkembangan bayi juga untuk mendorong berhasilnya yang dilakukan oleh ibu sehingga baik ibu dan maupun bayi dapat memperoleh manfaat dari proses laktasi (Rinati, E. Rusdyanti, T., & Sari, 2016).

Pemantauan kelima hari keempat puluh dua dan pemantauan keenam hari kelima puluh lima setelah pemasangan pada Ny "D" dengan akseptor baru implant, Ny "D" merasakan berat badannya berkurang dan belum haid sampai sekarang pada kunjungan kelima tapi pada kunjungan keenam ibu sudah haid dan ibu menyusui bayinya. Keadaan umum ibu baik, kesadaran composmentis, BB sekarang 52 kg, hal ini menunjukkan berat badan ibu turun 1 kg dari pemantauan sebelumnya, pemeriksaan tanda-tanda vital dalam batas normal, pemeriksaan fisik berfokus tampak kapsul berbentuk V dan tidak ada tanda-tanda infeksi, ASI lancar serta tidak ada benjolan dan nyeti tekan.

Rencana asuhan yang dilakukan adalah anjurkan ibu mengatur pola makan ibu serta lakukan aktivitas yang membuat ibu berkeringat seperti melakukan pekerjaan rumah yang membuat ibu berkeringat. Menurut (Laelah & Aprilina, 2020) regulasi hormon progesteron yang berlangsung di dalam tubuh dapat memberikan implikasi kepada kenaikan berat tubuh hal ini disebabkan karena hormon progesteron yang diekspresikan oleh tubuh dapat menstimulasi metabolisme karbohidrat dan gula menjadi lemak sehingga proses tersebut dapat beres berjalan lebih cepat di samping itu peningkatan hormon progesteron yang ada di dalam tubuh dapat menurunkan minat untuk melakukan aktivitas fisik sehingga tubuh menjadi lebih rentan terhadap kegemukan.

F. Langkah VI : Implementasi

Pada tahapan ini bidan dapat melaksanakan asuhan kebidanan secara langsung maupun bekerjasama dengan tenaga kesehatan lain dengan tetap memegang kontrol penuh terhadap pelaksanaan tindakan yang diberikan. Tahapan ini mesti terlaksana bicara efektif dan efisien guna memaksimalkan perawatan yang diberikan oleh bidan (Simbolon, 2018). Petugas melakukan pendekatan kepada klien pasangan dan keluarga untuk menjelaskan hal hal yang berkaitan dengan kontrasepsi dan program keluarga berencana setelah melahirkan hal ini disambut baik oleh kelayan maupun keluarga.

Klien diketahui memiliki keinginan untuk menggunakan alat kontrasepsi yang dapat menunda kehamilan untuk waktu yang lama namun kontrasepsi tersebut tidak mempengaruhi kualitas dan kuantitas dari assist

karena ibu sedang berada dalam masa laktasi island sendiri menyajikan serangkaian pedoman yang dapat menjadi tontonan untuk membangun keluarga yang bahagia serta sejahtera. Sistem interval dalam menyusui yaitu tercantum dalam firman Allah swt. (Q.S Al-Baqarah/2:233)

﴿ وَالْوَالِدَاتُ يُرْضِعْنَ أَوْلَادَهُنَّ حَوْلَيْنِ كَامِلَيْنِ لِمَنْ أَرَادَ أَنْ يُتِمَّ الرَّضَاعَةَ ۗ وَعَلَى الْمَوْلُودِ لَهُ رِزْقُهُنَّ وَكِسْوَتُهُنَّ بِالْمَعْرُوفِ ۚ لَا تُكَلَّفُ نَفْسٌ إِلَّا وُسْعَهَا ۚ لَا تُضَارَّ وَالِدَةٌ بِوَلَدِهَا وَلَا مَوْلُودٌ لَهُ بِوَالِدِهِ وَعَلَى الْوَارِثِ مِثْلُ ذَلِكَ ۚ فَإِنْ أَرَادَا فِصَالًا عَنْ تَرَاضٍ مِنْهُمَا وَتَشَاوُرٍ فَلَا جُنَاحَ عَلَيْهِمَا ۗ وَإِنْ أَرَدْتُمْ أَنْ تَسْتَرْضِعُوا أَوْلَادَكُمْ فَلَا جُنَاحَ عَلَيْكُمْ إِذَا سَلَّمْتُمْ مَا اتَّيْتُمْ بِالْمَعْرُوفِ ۚ وَاتَّقُوا اللَّهَ وَاعْلَمُوا أَنَّ اللَّهَ بِمَا تَعْمَلُونَ بَصِيرٌ ﴾ (٢٣٣)

Artinya :

“Para ibu hendaklah menyusukan anak-anaknya selama dua tahun penuh, yaitu bagi yang ingin menyempurnakan penyusuan. Dan kewajiban ayah memberi makan dan pakaian kepada para ibu dengan cara ma’ruf. Seseorang tidak dibebani melainkan menurut kadar kesanggupannya. Janganlah seorang ibu menderita kesengsaraan karena anaknya dan seorang ayah karena anaknya, dan warispun berkewajiban demikian. Apabila keduanya ingin menyapih (sebelum dua tahun) dengan kerelaan keduanya dan permusyawaratan, maka tidak ada dosa atas keduanya. Dan jika kamu ingin anakmu disusukan oleh orang lain, maka tidak ada dosa bagimu apabila kamu memberikan pembayaran menurut yang patut. Bertakwalah kamu kepada Allah dan ketahuilah bahwa Allah Maha Melihat apa yang kamu kerjakan. (Kementrian Agama RI, 2019).

Selain itu dalam proses laktasi yang dilakukan oleh ibu petugas juga menyarankan ibu untuk senantiasa berdzikir dan mendekatkan diri kepada Allah Subhanahu Wa Ta'ala sehingga proses atas yang dilakukan oleh ibu dapat memperoleh keberkahan dari Allah subhanahu wa ta'ala.. Memberikan *health education* mengenai nutrisi, pola istirahat dan personal hygiene. Ny “D”

mengerti dengan apa yang di jelaskan dan melakukan apa yang telah dianjurkan.

Pemantauan kedua pada hari ketujuh yaitu Ny "D" sudah tidak merasakan nyeri dan bengkak serta luka bekas pemasangan implant sudah kering, plaster/*band aid* terlepas empat hari setelah pemasangan implant. pada pemantauan kali ini menjelaskan kembali pada ibu tentang efek samping implant yaitu, adanya perubahan pola haid seperti *amenorea* (tidak haid), *spotting* (perdarahan bercak), eksplusi (keluarnya kapsul implant), infeksi, berat badan naik/turun dan menganjurkan ibu untuk tidak memakai lengan yang terpasang implant memngangkat barang yang berat dan untuk barang yang berat bida dengan cara mendorong (Yusuf Sukman, 2017). Ibu mengerti dengan yang dijelaskan dan akan melakukan apa yang dianjurkan.

Pemantauan ketiga dilakukan pada hari ke empat belas pasca pemasangan, Ny "D" merasa nyeri pada lengan lengan yang terpasang implant ketika mengangkat barang yang berat, nyeri segera hilang ketika beban diletakkan. Dan belum pernah haid selama melahirkan. Menganjurkan ibu untuk tidak memakai lengan yang terpasang implant mengangkat barang yang berat. Dan mejelaskan tentang bagaimana proses laktasi sehingga ibu tidak haid sampai sekarang yaitu dalam proses laktasi keluarnya hormon Leutenezing yang akan merangsang produksi ASI, serta mengurangi kadar hormon tanpa henti mengikuti siklus haid involusi uterus cepat, disebabkan oleh masuknya oxytocin dari kelenjar hipophysis pars posterior oleh rangsangan isapan bayi pada daerah areola, yang kemudian menyebabkan

timbulnya kontraksi uterus dan kembalinya rahim ke ukuran biasanya.

Proses laktasi dapat mempengaruhi siklus menstruasi yang terjadi hal ini dikarenakan pada periode laktasi tubuh akan menghasilkan hormon tertentu yang disebut sebagai leutenazing hormon tersebut kemudian berfungsi untuk menstimulasi keluarnya ASI namun hal tersebut menurunkan produksi hormon lain oleh tubuh kondisi laktasi juga menyebabkan hormon prolaktin diekskresi lebih banyak kondisi ini menyebabkan berkurangnya sensitifitas ovarium dan fertilitas dari ibu sehingga ketika ibu sedang berada dalam periode laktasi maka kesuburan Ibu berkurang dan juga Hal ini dapat berimplikasi pada perubahan pada siklus menstruasi hingga tidak terjadinya sama sekali menstruasi dalam kurun waktu 7 sampai 15 bulan pasca melahirkan (Ernita, 2017). Ibu mengerti dengan apa yang dijelaskan.

Pemantauan keempat di lakukan pada hari ke dua puluh delapan pasca pemasangan, Ny "D" belum haid sampai sekarang, menyusui bayinya secara *on demand* dan ibu merasa berat badannya naik, nafsu makan meningkat dan pola istirahatnya tidak teratur dan biasa melakukan aktifitas rumah. Menjelaskan salah satu efek samping penggunaan implant yaitu kenaikan berat badan atau penurunan berat badan, yang dimana perubahan berat badan 1-2 kg adalah hal yang normal, apabila perubahan berat badan >2 kg maka anjurkan mengatur pola makannya serta rajin berolahraga (Larasati V. A & Rila Rindi A, 2021). Mengajarkan bagaimana teknik menyusui yang benar (Rinati, E. Rusdyanti, T., & Sari, 2016). Ibu mengerti dengan apa yang dijelaskan.

Pemantauan kelima dilakukan pada hari ke empat puluh dua dan pemantau keenam dilakukan pada ada hari kelima puluh lima pasca pemasangan, Ny "D" berat badan ibu kurang 1 kg dari pemantauan sebelumnya. Menjelaskan salah satu efek samping penggunaan implant yaitu kenaikan berat badan atau penurunan berat badan, yang dimana perubahan berat badan 1-2 kg adalah hal yang normal, apabila perubahan berat badan >2 kg maka anjurkan mengatur pola makannya serta rajin berolahraga (Larasati V. A & Rila Rindi A, 2021). Ibu mengerti dengan apa yang dijelaskan.

G. Langkah VII : Evaluasi


Tahapan ini dimaksudkan untuk menganalisis kesesuaian asuhan yang diberikan dengan kebutuhan dari kline dan kemampuan asuhan kebidanan yang diberikan dalam mengatasi masalah dalam diagnosis aktual maupun diagnosis potensial (Simbolon, 2018).

Sebelum proses pemasangan, Ibu telah menyetujui seluruh tindakan yang akan dilakukan, selain itu kondisi tubuh ibu setelah melalui serangkaian pemeriksaan juga menunjukkan kondisi yang baik dan mendukung proses pemasangan implan. Sedangkan setelah proses pemasangan kondisi yang dirasakan oleh ibu adalah nyeri, bengkak serta kemerahan pada areal yang dipasang implant kondisi ini berlangsung dalam kurun waktu 3 hingga 5 hari dan termasuk ke dalam hal yang normal.

Petugas juga memberikan arahan berkaitan dengan langkah-langkah perawatan bekas luka secara mandiri di rumah dan mengingatkan ibu untuk segera mendatangi fasilitas kesehatan terdekat untuk memperoleh

pertolongan. Jika terjadi komplikasi atau infeksi pada luka ketika memasuki periode pemantauan berikutnya luka yang berada di lengan Ibu telah kering, juga ibu mengalami kenaikan berat tubuh.

Merujuk kepada informasi yang telah dijabarkan dalam langkah-langkah ini maka hasil yang ditemukan dianggap sejalan dengan teori dan tidak terdapat kesenjangan.



BAB V

PENUTUP

Adapun kesimpulan yang diperoleh dari serangkaian studi kasus yang telah dilakukan melalui studi kasus tentang manajemen asuhan kebidanan pada Ny "D" dengan akseptor baru implant di Puskesmas Jumpandang Baru, maka bab ini peneliti menarik kesimpulan dan saran.

A. KESIMPULAN

1. Telah dilakukan pengkajian dan analisa data pada Ny "D" akseptor baru implant di Puskesmas Jumpandang Baru 2023. Data Ny "D" umur 25 tahun, P1A0 melahirkan pada tanggal 20 Agustus 2023 di PMB, dan ibu belum pernah menggunakan alat kontrasepsi jenis apapun, dan ibu tidak memiliki riwayat penyakit hipertensi, kanker payudara, diabetes militus, dan penyakit jantung. Hasil pemeriksaan keadaan umum ibu baik, berat badan 48 kg, tekanan darah 100/80 mmhg, dan pada pemeriksaan mata konjungtiva merah muda dan tidak ikterus, payudara tidak ditemukan benjolan dan nyeri tekan, hasil pemeriksaan penunjang tidak ada lelainan serta hasil plano test negatif.
2. Telah dilakukan pengkajian untuk menegakkan diagnosa dan masalah aktual pada Ny "D" akseptor baru implant di Puskesmas Jumpandang Baru 2023. Diagnosa Ny "D" P1A0 dengan calon akseptor baru KB implant.
3. Telah dilakukan pengkajian untuk menegakkan diagnosa dan masalah

potensial pada Ny "D" calon akseptor baru implant di Puskesmas Jumpandang Baru 2023. antisipasi terjadinya infeksi pada luka insisi, amenorhea, spotting, ekspulsi, peningkatan atau penurunan berat badan, dan perdarahan pada saat pemasangan.

4. Telah dilakukan pengkajian untuk melaksanakan tindakan segera pada Ny "D" akseptor baru implant di Puskesmas Jumpandang Baru 2023
5. Telah dilakukan pengkajian untuk merencanakan tindakan dalam asuhan kebidanan pada Ny "D" calon akseptor baru implant di Puskesmas Jumpandang Baru 2023. dengan hasil penelitian merencanakan berdasarkan diagnosa/masalah aktual dan masalah potensial dan dilakukan kunjungan rumah 6 kali, kunjungan pertama pada tanggal 04 oktober 2023, kunjungan kedua pada tanggal 08 oktober 2023, kunjungan ketiga pada tanggal 15 oktober 2023, kunjungan keempat pada tanggal 28 oktober 2023, kunjungan kelima pada tanggal 12 november 2023 dan kunjungan keenam pada tanggal 26 november 2023.
6. Telah dilakukan pengkajian untuk melaksanakan tindakan asuhan kebidanan pada Ny "D" akseptor baru implant di Puskesmas Jumpandang Baru 2023, yaitu dengan semua tindakan yang direncanakan dapat dilaksanakan sluruhnya dengan baik tanpa adanya hambatan.
7. Telah dilakukan pengkajian untuk mengevaluasi hasil tindakan asuhan kebidanan pada Ny "D" akseptor baru implant di Puskemas

Jumpandang Baru 2023, dengan hasil studi yang tidak ditemukan hal-hal yang menyimpang dari evaluasi tinjauan pustaka.

8. Telah dilakukan pengajian untuk pendokumentasian semua temuan dan tindakan yang dilakukan pada Ny "D" akseptor baru implant di Puskesmas Jumpandang Baru 2023,
9. Telah dilakukan penelusuran mendalam tentang terhadap literatur untuk mencari dan mendiskusikan kesenjangan antara teori dan fakta kasus dilapangan.
10. Telah dilakukan penerapan nilai-nilai ke Islaman dalam manajemen asuhan kebidanan keluarga berencana.

B. SARAN

1. Bagi klien
 - a. Pasca pemasangan implant Ibu sebaiknya senantiasa menjaga kebersihan diri juga menghindari pekerjaan berat terlebih yang menggunakan tenaga lengan secara berlebih. Hal ini dilakukan untuk menghindari terjadinya pergeseran kapsul implant.
 - b. Jika Ibu berkeinginan untuk melakukan pelepasan implant akan lebih baik jika Ibu mengkonsultasikan hal tersebut terlebih dahulu kepada petugas kesehatan pada layanan kesehatan.
 - c. Merujuk kepada Al-Qur'an Surah Al-Baqarah ayat 2/233 tentang pemberian ASI kepada anak dalam kurun waktu 2 tahun pasca kelahiran. Ibu disarankan untuk mengikuti hal tersebut sebab secara ilmiah pemberian ASI secara eksklusif dapat membantu

pertumbuhan dan perkembangan anak menjadi lebih maksimal
Selain itu pemberian ASI secara eksklusif hingga usia 2 tahun dapat membantu ibu dan berperan sebagai kontrasepsi alami.

- d. Memahami juga melaksanakan saran-saran yang telah diberikan oleh para petugas kesehatan.
2. Bagi pelaksana pelayanan keluarga
 - a. Senantiasa memperluas pengetahuan dan mengasah keterampilan agar dapat memberikan layanan yang lebih baik. Dalam lingkup yang lebih sempit bidan harus berperan sebagai pemberi informasi terkhusus hal-hal yang berkaitan dengan program Keluarga Berencana.
 - b. Melatih keterampilan sehingga mampu melakukan pemasangan implan dan layanan lainnya Sesuai dengan standar yang berlaku.
 - c. Memberikan layanan yang sama kepada seluruh klien tanpa memperhatikan kondisi sosial ekonomi.
 - d. Senantiasa mengingat Allah Subhanahu Wa Ta'ala dalam melaksanakan pekerjaan.

3. Bagi institusi

Memberikan pengajaran yang lebih maksimal khususnya pada bidang aplikasi Manajemen Asuhan Kebidanan sebab hal tersebut menjadi dasar untuk menghasilkan bidan-bidan yang mampu memberikan layanan berkualitas.

DAFTAR PUSTAKA

Afifah Nurullah, F. (2021). Perkembangan Metode Kontrasepsi di Indonesia.

Cermin

Dunia Kedokteran, 48(3), 166. <https://doi.org/10.55175/cdk.v48i3.1335>

Aisyah, 'Anieq, 'Rahma (2019). Manajemen Asuhan Kebidanan Keluarga Berencana pada Ny" F" Akseptor KB Suntik DMPA dengan Peningkatan Berat Badan di Puskesmas Bara-Baraya Makassar Tanggal 07 Juli-04 Agustus Tahun 2018. *Jurnal Midwifery*. Vol 1, No 2. (101)

Al-Kautzar, A. M., Fahriani, M., & Ahmad, M. (2021). *Kesehatan perempuan dan keluarga berencana* (93-94). Muhammad Zaini.

Ati, E. P., Rahim, H., Rospia, E. D., Putri, H. A., Ismiati, Dewi, L. P., Rahmawati, S. A., & Huda, N. (2019). Modul Kader Matahariku (Informasi Tambahan KontrasepsiKu). *Universitas 'Aisyiyah Yogyakarta*, 1-46. <http://digilib.unisayogya.ac.id/4813/1/Modul Kader.pdf>

Badan Kependudukan dan Keluarga Berencana Nasional. (2019). *Peraturan Badan Kependudukan dan Keluarga Nasional Republik Indonesia Nomor 9 Tahun 2019*.1772, 1-139.

Belajar, K., Di, L., Di, K. L., Koligatif, S., & Di, L. (2014). *Modul 1 Modul 1*. 1-36. <http://repository.ut.ac.id/3891/1/EKSI4417-M1.pdf>

BKKBN. (2017). Laporan Akuntabilitas Kinerja Instansi Pemerintah 2017. *Badan Kependudukan Dan Keluarga Berencana Nasional*, 1(1), 1-108.

Daniyatti, M. (2016). *Tinjauan Hukum Islam Tentang Keluarga Berencana Menurut Yusuf Al-Qaradawi Al-Ahwal Asy-Syakhsiyyah Fakultas Syari ' Ah Dan Hukum Universitas Islam Negeri Sunan Kalijaga*. <http://digilib.uin-suka.ac.id/23323/>

Ernita. (2017). *Hubungan Lama Menyusui Dengan Kembalinya Haid Pertama Post Partum Pada Ibu Menyusui Di Wilayah Kerja Puskesmas Tirawuta Kabupaten Kolaka Timur Sulawesi Tenggara Tahun 2017 Skripsi Kementerian Kesehatan Republik Indonesia*.

Firdayanti. *Unmeet Need For Family Planning (Kebutuhan Keluarga Berencana yang tidak terpenuhi)*. Makassar: Alauddin University press, 2012.

Ghaffar, NURKHALIS A. 2015. "Tasawuf Dan Penyebaran Islam Di Indonesia." *Jurnal Rihlah* 3 (1): 68-79.

Ginting, R. B. (2018). Asuhan Kebidanan Ny.K Akseptor KB Implant Di Puskesmas Medan Tuntungan Kecamatan Medan Tuntungan Kotamadya Medan Tahun 2018. *Energies*,6(1),1-8.

- <http://journals.sagepub.com/doi/10.1177/1120700020921110%0Ahttps://doi.org/10.1016/j.reuma.2018.06.001%0Ahttps://doi.org/10.1016/j.art.2018.03.044%0Ahttps://reader.elsevier.com/reader/sd/pii/S1063458420300078?token=C039B8B13922A2079230DC9AF11A333E295FCD8>
- Gurnita, F. W., Indah Wulaningsih, & Arina Mustafidah. (2023). Analisa Guided Imagery pada Intensitas Nyeri Pasca Pemasangan KB Implant. *Jurnal Kesehatan Qamarul Huda*, 11(1), 409–413. <https://doi.org/10.37824/jkqh.v11i1.2023.465>
- Hanna, Y. (2017). *Manajemen Asuhan Kebidanan Keluarga Berencana Pada Ny "D" Dengan Akseptor Baru KB Implan Di Pukesmas/RSP.1 Jumpandang Baru Makassar Tanggal 17 April - 03 Agustus 2017*. 87(1,2), 149–200.
- Haslan, H., & Indryani, I. (2020). Hubungan Penggunaan KB Implant dengan Berat Badan dan Siklus Haid Akseptor KB. *Jurnal Ilmiah Kesehatan Sandi Husada*, 11(1), 347–352. <https://doi.org/10.35816/jiskh.v11i1.279>
- Herowati, D., & Sugiharto, M. (2019). Hubungan Antara Kemampuan Reproduksi, Kepemilikan Anak, Tempat Tinggal, Pendidikan Dan Status Bekerja Pada Wanita Sudah Menikah Dengan Pemakaian Kontrasepsi Hormonal Di Indonesia Tahun 2017. *Buletin Penelitian Sistem Kesehatan*, 22(2), 91–98. <https://doi.org/10.22435/hsr.v22i2.1553>
- Laelah, N., & Aprilina, H. D. (2020). Hubungan Durasi Pemakaian Alat Kontrasepsi Implan Dengan Perubahan Berat Badan Dan Gangguan Siklus Menstruasi Di Wilayah Kerja Puskesmas Padamara. *Jurnal Keperawatan Muhammadiyah*, 8(September), 171–176.
- Larasati V. A & Rila Rindi A, S. (2021). *Hubungan Lama Pemakaian Kb Implant Dengan Peningkatan Berat Badan Di Puskesmas Konang Kecamatan Konang Kabupaten Bangkalan*. 19, 1–18.
- Marlina, Li., & Hilmawan, R. G. (2020). Hubungan Pemberian ASI Eksklusif dengan Kembalinya Menstruasi di Wilayah Kerja Puskesmas Purbaratu Kota Tasikmalaya. *Jurnal Kesehatan Komunitas Indonesia*, 16(1), 127–134.
- Monayo, E. R., Basir, I. S., & Yusuf, R. M. (2020). Efek Samping Penggunaan Kontrasepsi Hormonal di Wilayah Kerja Puskesmas Buhu Kabupaten Gorontalo. *Jambura Nursing Journal*, 2(1), 131–145. <https://doi.org/10.37311/jnj.v2i1.6860>
- Pemasangan KB Implant.pdf*. (n.d.).
- Permatasari, A. D., Thamrin, H., & Nurhidayati, N. (2020). Manajemen Asuhan Kebidanan Akseptor Baru KB Implan pada Ny. N dengan Kecemasan. *Window of Midwifery Journal*, 01(02), 76–85. <https://doi.org/10.33096/wom.vi.203>
- Rasyid, P. S. (2019). Pengaruh Pemberian Informasi Prosedur Pemasangan

Implan Terhadap Tingkat Kecemasan Calon Akseptor Implan di Kota Gorontalo. *Jurnal Nasional Ilmu Kesehatan*, 1(3), 1–16.

- Rinati, E. Rusdyanti, T., & Sari, P. A. (2016). *TEKNIK MENYUSUI POSISI, PERLEKATAN DAN KEEFEKTIFAN MENGHISAP - STUDI PADA IBU MENYUSUI DI RSUD SIDOARJO*. 12.
- Saleha, Sitti. (2015). Beberapa Faktpr Yang Mempengaruhi Akseptor Memilih Alat Kontrasepsi Suntik Di Puskesmas Batua Makassar Tahun 2015. *Jurnal Kesehatan*. Vol III, No 1. (433).
- Sari, dkk. (2021). Pencegahan Infeksi pada Luka Pasca Pemasangan KB Implan. *Midwifery*, 1(1), 1197–1201.
- Septiani, N. W. (2017). *manajemen asuhan kebidanan keluarga berencana pada ny "n" akseptor baru implan di rsud syekh yusuf gowa tahun 2017*. 151.
- Simbolon, R. K. (2018). *Asuhan Kebidanan Pada Ibu Bersalin Ny. R Usia 44 Tahun P4, A1 Dengan Retensio Plasenta Di Puskesmas Pancur Batu Tahun 2018*.
- Sugiana, E., Hamid, S. A., & Sari, E. P. (2021). Faktor-Faktor yang Mempengaruhi Penggunaan Kontrasepsi Implan. *Jurnal Ilmiah Universitas Batanghari Jambi*, 21(1), 372. <https://doi.org/10.33087/jiubj.v21i1.1142>
- Suhartina, D. (2019). Determinan Penggunaan Alat Kontrasepsi pada Pasangan Usia Subur (PUS) Di Provinsi Sulawesi Selatan (Perbandingan Wilayah Urban dan Rural). *Paper Knowledge . Toward a Media History of Documents*.
- Susiana, S. (2019). Faktor Penyebab dan Upaya Penanganan AKI. *Pusat*
- Syamsul, S., Bakri, B., & Limonu, H. S. (2020). PENGGUNAAN ALAT KB PADA WANITA KAWIN DI PERDESAAN DAN PERKOTAAN (Studi Hasil SDKI 2017 Provinsi Gorontalo). *Jurnal Kependudukan Indonesia*, 15(1), 71. <https://doi.org/10.14203/jki.v15i1.461>
- Widiawati, S. (2016). Pelayanan Kontrasepsi Bagi Dokter dan Bidan di Fasilitas Pelayanan Kesehatan. *Contraceptive*, 29. <http://eprints.ums.ac.id>
- Wirda, W. (2021). Gambaran Pengetahuan Akseptor Kb Implan Tentang Efek Samping Alat Kontrasepsi Implan Di Puskesmas Talang Bakung, Kota Jambi Tahun 2021. *Jurnal Ekonomi Manajemen Sistem Informasi*, 2(4), 490–500. <https://doi.org/10.31933/jemsi.v2i4.453>
- World, B. (2019). Angka Kematian Ibu Indonesia Ketiga Tertinggi di Asia Tenggara. 2019, 2017. <https://databoks.katadata.co.id/datapublish/2021/04/21/angka-kematian-ibu-indonesia-ketiga-tertinggi-di-asia-tenggara>
- Yusuf Sukman, J. (2017). *Manajemen Asuhan Kebidanan Keluarga Berencana Pada Ny D Akseptor Baru KB Implan Di Puskesmas Jumpandang Baru Makassar Tanggal 17 April - 03 Agustus 2017*.

PENDOKUMENTASIAN

Tanggal 02 Oktober 2023



Tanggal 04 Oktober 2023



AL-ADDIN
M A K A S S A R

Tanggal 08 Oktober 2023



Tanggal 15 Oktober 2023



Tanggal 29 Oktober 2023



Tanggal 12 November 2023



Tanggal 26 November 2023



UNIVERSITAS ISLAM INDONESIA

ALAUDDIN

MAKASSAR



KOMISI ETIK PENELITIAN KESEHATAN
 HEALTH RESEARCH ETHICS COMMITTEE
 UNIVERSITAS ISLAM NEGERI ALAUDDIN MAKASSAR
 UNIVERSITAS ISLAM NEGERI ALAUDDIN MAKASSAR

Jl.H.M. Yasin Limpo No. 36 Gowa, Sulawesi Selatan, Indonesia, Telp. 081210016564

KETERANGAN LAYAK ETIK
 DESCRIPTION OF ETHICAL EXEMPTION/EXPEDITED/FULLBOARD
 "ETHICAL EXEMPTION/ EXPEDITED/FULLBOARD"
 No. D.003/KEPK/FKIK/I/2023

Protokol penelitian yang diusulkan oleh :
 The research protocol proposed by

Peneliti utama : Sartika
 Principal In Investigator

Nama Institusi : UIN Alauddin Makassar
 Name of the Institution

Dengan judul:
 Title

**"Manajemen Asuhan Kebidanan Keluarga Berencana pada Ny "x" dengan Calon
 Akseptor Baru KB Implant di Puskesmas Jumpandang Baru Tahun 2023"**

*"Management of Family Planning Midwifery Care for Mrs. "X" with Prospective New
 Acceptor Implants at the Jumpandang Baru Health Center in 2023"*

Dinyatakan layak etik sesuai 7 (tujuh) Standar WHO 2011, yaitu 1) Nilai Sosial, 2) Nilai Ilmiah, 3) Pemerataan Beban dan Manfaat, 4) Risiko, 5) Bujukan/Eksploitasi, 6) Kerahasiaan dan Privacy, dan 7) Persetujuan Setelah Penjelasan, yang merujuk pada Pedoman CIOMS 2016. Hal ini seperti yang ditunjukkan oleh terpenuhinya indikator setiap standar.

Declared to be ethically appropriate in accordance to 7 (seven) WHO 2011 Standards, 1) Social Values, 2) Scientific Values, 3) Equitable Assessment and Benefits, 4) Risks, 5) Persuasion/Exploitation, 6) Confidentiality and Privacy, and 7) Informed Consent, referring to the 2016 CIOMS Guidelines. This is as indicated by the fulfillment of the indicators of each standard.

Pernyataan Laik Etik ini berlaku selama kurun waktu tanggal 28 Agustus 2023 sampai dengan tanggal 28 Agustus 2024.

This declaration of ethics applies during the period August 28, 2023 until August 28, 2024.

August 28, 2023
 Professor and Chairperson,

 DR. Hj. Gemay Nastity Handayani, M.Si., Apt.





**KEMENTERIAN AGAMA REPUBLIK INDONESIA
UNIVERSITAS ISLAM NEGERI ALAUDDIN MAKASSAR
FAKULTAS KEDOKTERAN DAN ILMU KESEHATAN**

Kampus I: Jalan Sultan Alauddin No. 63 Makassar
Kampus II: Jalan H.M. Yasin Limpo No. 36, Romang Polong-Gowa (0411)841879 Fax 0411-8221400 Gowa
Website: fkiik.uin-alauddin.ac.id

Nomor : B-0007/Un.06/FKIK/PP.00.9/06/ 2023
Sifat : Blasa
Lampiran : -
Perihal : Rekomendasi Pengambilan Data Awal

Gowa, 22 Juni 2023

Yth . Kepala Puskesmas Jumpandang Baru
Di
Tempat

Assalamu 'Alaikum Wr. Wb.

Dengan hormat, disampaikan bahwa mahasiswa(i) Universitas Islam Negeri Alauddin Makassar dengan identitas di bawah ini :

Nama : Sartika
N I M : 70400120001
Semester/T.A : VI (Enam) / T.A 2022-2023
Fakultas/Prodi : Kedokteran dan Ilmu Kesehatan/Kebidanan
Alamat : Samata
No. Hp : 081393889431

Bermaksud melakukan pengambilan data awal dalam rangka penyusunan karya tulis ilmiah sebagai salah satu Syarat Untuk Memperoleh gelar Ahli Madya Kebidanan. Adapun judul karya tulis ilmiah :

“ Manajemen Asuhan Kebidanan Keluarga Berencana Pada Akseptor Baru KB Implant.”

Dengan Dosen Pembimbing : 1. Firdayanti, S.Si.T., M.Keb.
2. Anieq Mumthi'ah Al Kautzar, S.ST., M.Keb.

Untuk maksud tersebut, kami mengharapkan kiranya kepada Mahasiswa(i) tersebut dapat di beri izin untuk mengambil data awal mengenai data KB akseptor baru KB Implant di wilayah kerja Puskesmas Jumpandang Baru.

Demikian rekomendasi ini di buat, atas perhatian dan kerjasamanya diucapkan terimakasih.

Wassalam,

a.n. Dekan,
Wakil Dekan Bidang Akademik



Gerny Nastity Mandayany

Tembusan :
-Dekan FKIK UINAM

M A K A S S A R



KEMENTERIAN AGAMA REPUBLIK INDONESIA
UNIVERSITAS ISLAM NEGERI ALAUDDIN MAKASSAR
LEMBAGA PENELITIAN DAN PENGABDIAN KEPADA MASYARAKAT
 Jl. H.M. Yasin Limpo No. 36, Romang Polong-Gowa (0411) 841879
 email : lp2m@uin-alauddin.ac.id website lp2m.uin-alauddin.ac.id

Nomor : B- 01196/Un.06/LP2M/PP.00.9/5/2023
 Sifat : Biasa
 Lamp. : 1 (satu) Rangkap Proposal
 Hal : Rekomendasi Izin Penelitian

Kepada Yth.
 Gubernur Provinsi Sulawesi Selatan
 C.q. Kepala UPT P2T BKPM Provinsi Sulawesi Selatan

di
 Tempat

Assalamu Alaikum Wr. Wb.

Dengan hormat disampaikan bahwa mahasiswa(i) Universitas Islam Negeri Alauddin Makassar dengan identitas di bawah ini:

Nama : Sartika
 NIM : 70400120001
 Semester/T.A. : VI (Enam)/T.A. 2022-2023
 Fakultas : Fakultas Kedokteran dan Ilmu Kesehatan
 Jurusan/Prodi : Kebidanan
 Alamat : Jl. samata
 No. HP. : 081393889431

bermaksud melakukan penelitian dalam rangka penyusunan Skripsi sebagai salah satu syarat untuk memperoleh gelar Sarjana (S1). Dengan judul Skripsi: **Manajemen Asuhan Kebidanan Keluarga Berencana dengan Calon Akseptor Baru KB Implant.**

Untuk maksud tersebut, kami mengharapkan kiranya kepada mahasiswa(i) tersebut dapat diberi izin untuk melakukan penelitian di **Puskesmas Jumpandang Baru Makassar** dari tanggal **01 Agustus - Selesai.**

Demikian rekomendasi ini dibuat, atas perhatian dan kerjasamanya diucapkan terima kasih .

Samata, 01 Agustus 2023
 Ketua

 Prof. Dr. H. Muhammad Ramli, M.Si.
 NIP. 196005051987031004

arsip - mahasiswa yang bersangkutan
 - pertinggal



**PEMERINTAH PROVINSI SULAWESI SELATAN
DINAS PENANAMAN MODAL DAN PELAYANAN TERPADU SATU PINTU**

Jl. Bougenville No.5 Telp. (0411) 441077 Fax. (0411) 448936
Website : <http://simap-new.sulselprov.go.id> Email : ptsp@sulselprov.go.id
Makassar 90231

Nomor	: 23057/S.01/PTSP/2023	Kepada Yth.
Lampiran	: -	Walikota Makassar
Perihal	: <u>Izin penelitian</u>	

di-
Tempat

Berdasarkan surat Ketua LPPM UIN Alauddin Makassar Nomor : B-01290/Un.06/LP2M/PP.00.9/5/2023 tanggal 08 Agustus 2023 perihal tersebut diatas, mahasiswa/peneliti dibawah ini:

Nama	: SARTIKA
Nomor Pokok	: 70400120001
Program Studi	: Kebidanan
Pekerjaan/Lembaga	: Mahasiswa (D3)
Alamat	: Jl. H.M. Yasin Limpo No.36 Romang Polong-Gowa PROVINSI SULAWESI SELATAN

Bermaksud untuk melakukan penelitian di daerah/kantor saudara , dengan judul :

" MANAJEMEN ASUHAN KEBIDANAN KELUARGA BERENCANA PADA NY "X" DENGAN CALON AKSEPTOR BARU KB IMPLANT DI PUSKESMAS JUMPANDANG BARU TAHUN 2023 "

Yang akan dilaksanakan dari : Tgl. **08 Agustus s/d 02 Oktober 2023**

Sehubungan dengan hal tersebut diatas, pada prinsipnya kami *menyetujui* kegiatan dimaksud dengan ketentuan yang tertera di belakang surat izin penelitian.

Demikian Surat Keterangan ini diberikan agar dipergunakan sebagaimana mestinya.

Diterbitkan di Makassar
Pada Tanggal 08 Agustus 2023

**KEPALA DINAS PENANAMAN MODAL DAN PELAYANAN TERPADU
SATU PINTU PROVINSI SULAWESI SELATAN**



ASRUL SANI, S.H., M.Si.
Pangkat : PEMBINA TINGKAT I
Nip : 19750321 200312 1 008

Tembusan Yth

1. Ketua LPPM UIN Alauddin Makassar di Makassar;
2. *Pertinggal.*

M A K A S S A R



PEMERINTAH KOTA MAKASSAR
 DINAS PENANAMAN MODAL DAN PELAYANAN TERPADU SATU PINTU
 Jl. Jendral Ahmad Yani No. 2 Makassar 90171
 Website: dpmpstp.makassarkota.go.id



SURAT KETERANGAN PENELITIAN

Nomor: 070/180/SKP/SB/DPMPSTP/8/2023

DASAR:

- Peraturan Menteri Dalam Negeri Republik Indonesia Nomor 3 Tahun 2018 tentang Penerbitan Keterangan Penelitian.
- Peraturan Daerah Nomor 8 Tahun 2016 tentang Pembentukan Organisasi Perangkat Daerah
- Peraturan Walikota Nomor 4 Tahun 2023 tentang Penyelenggaraan Perizinan Berbasis Resiko, Perizinan Non Berusaha dan Non Perizinan
- Keputusan Walikota Makassar Nomor 954/503 Tahun 2023 Tentang Pendelegasian Kewenangan Perizinan Berusaha Berbasis Resiko, Perizinan Non Berusaha dan Non Perizinan yang Menjadi Kewenangan Pemerintah Daerah Kepada Kepala Dinas Penanaman Modal dan Pelayanan Terpadu Satu Pintu Kota Makassar Tahun 2023
- Surat Kepala Dinas Penanaman Modal Dan Pelayanan Terpadu Satu Pintu Provinsi Sulawesi Selatan nomor 070/180/SKP/SB/DPMPSTP/8/2023, Tanggal 08 Agustus 2023
- Rekomendasi Teknis Badan Kesatuan Bangsa dan Politik Kota Makassar nomor 070/182/SKP-SB/BKBP/8/2023

Dengan Ini Menerangkan Bahwa :

Nama	:	SARTIKA
NIM / Jurusan	:	70400120001 / Kebidanan
Pekerjaan	:	Mahasiswa (D3)
Alamat	:	Jl. H.M. Yasin Limpo No.36 Romang polong-Gowa
Lokasi Penelitian	:	Terlampir-,
Waktu Penelitian	:	08 Agustus 2023 - 02 Oktober 2023
Tujuan	:	Karya Tulis Ilmiah
Judul Penelitian	:	"MANAJEMEN ASUHAN KEBIDANAN KELUARGA BERENCANA PADA NY "X" DENGAN CALON AKSEPTOR BARU KB IMPLANT DI PUSKESMAS JUMPANDANG BARU TAHUN 2023"

Dalam melakukan kegiatan agar yang bersangkutan memenuhi ketentuan sebagai berikut:

- Surat Keterangan Penelitian ini diterbitkan untuk kepentingan penelitian yang bersangkutan selama waktu yang sudah ditentukan dalam surat keterangan ini.
- Tidak dibenarkan melakukan penelitian yang tidak sesuai / tidak ada kaitannya dengan judul dan tujuan kegiatan penelitian.
- Melaporkan hasil penelitian kepada Kepala Badan Kesatuan Bangsa dan Politik Kota Makassar melalui email bidangpoldagrikesbangpolmks@gmail.com.
- Surat Keterangan Penelitian ini dicabut kembali apabila pemegangnya tidak menaati ketentuan tersebut diatas.



Ditetapkan di Makassar

Pada tanggal: 2023-08-14 15:29:50



Ditandatangani secara elektronik oleh
**KEPALA DINAS PENANAMAN MODAL
 DAN PELAYANAN TERPADU SATU PINTU
 KOTA MAKASSAR**

A. ZULKIFLY, S.STP., M.SI.

Tembusan Kepada Yth:

- Pimpinan Lembaga/Instansi/Perusahaan Lokasi Penelitian;
- Pertinggal,-



**PEMERINTAH KOTA MAKASSAR
DINAS KESEHATAN**

Jl. Teduh Bersinar No. 1 Makassar

No : 440/207/PSDK/ VIII /2023

Lamp : -

Perihal : Penelitian

Kepada Yth,

Kepala Puskesmas Jumpandang Baru

Di -

Tempat


Sehubungan surat dari Badan Kesatuan Bangsa dan Kesatuan Politik No : 070/732/SKP/DPMPSTP/VI/2023 tanggal 12 Agustus 2023, maka bersama ini di sampaikan kepada saudara bahwa :

Nama : Sartika
NIM : 70400120001
Jurusan : D3 Kebidanan
Inststitusi :
Tanggal Penelitian : 8 Agustus 2023 - 2 Oktober 2023
Judul : Manajemen asuhan Kebidanan keluarga Berencana pada Ny X dengan calon akseptor baru KB Implant di Puskesmas Jumpandang Baru Tahun 2023

Akan melaksanakan kegiatan persiapan penelitian di wilayah kerja yang saudara pimpin.

Demikian disampaikan,atas kerjasamanya diucapkan terima kasih

Makassar, 21 Agustus 2023
Kepala Dinas kesehatan
Kota Makassar


dr. Nursaidan Sirajuddin, M.Kes
Pangkat : Pembina TK I/IV B
NIP : 19730112 2006042 012



PEMERINTAH KOTA MAKASSAR
DINAS KESEHATAN
PUSKESMAS JUMPANG BARU



Jalan Ir. H. Juanda No. 01 KodePos 90121

Telp.(0411) 448359 Fax. (0411) 412154. Email pkmjumpangbarutallo@gmail.com

SURAT KETERANGAN PENELITIAN

Nomor : 339 / PKM-JB/ XI / 2023

Yang bertandatangan dibawah ini :

Nama : drg. Fauziah Bakhtiar
NIP : 19731231 200501 2 023
Pangkat / Gol : Pembina Tk.1 / IV- B
Jabatan : Plt. Kepala Puskesmas Jumpandang Baru

Dengan ini menerangkan dengan sesungguhnya bahwa:

Nama : Sartika
NIM : 70400120001
Jurusan : D3 Kebidanan
Institusi : UIN Alauddin Makassar

Benar telah selesai melaksanakan penelitian di Puskesmas Jumpandang Baru, dalam rangka dalam rangka menyelesaikan tugas akhir kampus yang di mulai tanggal 02 Oktober 2023 sampai dengan 26 November 2023 . Dengan judul “Manajemen Asuhan Kebidanan Keluarga Berencana pada Ny. D dengan Calon Akseptor lama suntik metode Depo Medroksi Progesteron Asetat (DMPA) dengan Amenorhea di Puskesmas Jumpandang Baru Makassar Tahun 2023”.

Demikian Surat Keterangan ini dibuat untuk dapat dipergunakan sebagaimana mestinya.

Makassar, 27 November 2023

Plt Kepala Puskesmas Jumpandang Baru

drg. Fauziah Bakhtiar

Nip. 19731231 200501 2 023

M A K A S S A R

RIWAYAT HIDUP



A. Identitas Penulis

1. Nama : Sartika
- Nim : 70400120001
- Tempat/Tanggal Lahir : Binanga Bakka, 06 Oktober 2001
- Jenis Kelamin : Perempuan
- Agama : Islam
- Alamat : Sungguminasi

2. Nama Orang Tua

- Ayah : Bakri
- Ibu : Nurmiati

B. Riwayat Pendidikan

1. SD Inpres Bonelambere 1 2009-2014
2. SMP Negeri 3 Pasimasunggu 2014-2017
3. SMA Negeri 4 Selayar 2017-2020
4. Tahun 2020 Melanjutkan Studi Di Universitas Islam Negeri Alauddin Makassar Jurusan Kebidanan Fakultas Kedokteran dan Ilmu Kesehatan