

**MANAJEMEN ASUHAN KEBIDANAN KELUARGA BERENCANA
PADA NY "R" AKSEPTOR KB IUD DENGAN *SPOTTING*
DI PUSKESMAS MINASA UPA
22 MEI s/d 12 JUNI 2024**



RISALAH

**Diajukan Sebagai Salah Satu Syarat Meraih Gelar Ahli Madya Kebidanan
Program studi DIII Kebidanan Fakultas Kedokteran dan Ilmu Kesehatan
Universitas Islam Negeri Alauddin Makassar**

Oleh:

NUR TILAWAH MUSTIQA. Z

NIM : 70400121004

**PROGRAM STUDI DIII KEBIDANAN
FAKULTAS KEDOKTERAN DAN ILMU KESAHATAN
UNIVERSITAS ISLAM NEGERI ALAUDDIN MAKASSAR
TAHUN 2024**

PERNYATAAN KEASLIAN RISALAH

Mahasiswa yang bertanda tangan di bawah ini :


Nama : Nur Tilawah Mustiqa. Z
Nim : 70400121004
Tempat/Tanggal Lahir : Selayar, 21 April 2003
Jurusan/Prodi : Kebidanan
Fakultas : Kedokteran dan Ilmu Kesehatan
Judul : Manajemen Asuhan Kebidanan Keluarga Berencana Pada Ny "R" Akseptor KB IUD Dengan *Spotting* Di Puskesmas Minasa Upa 22 Mei s/d 12 Juni 2024

Dengan penuh kesadaran, penyusun yang bertanda tangan di bawah ini menyatakan bahwa Risalah ini benar adalah hasil karya penyusunan sendiri. Jika kemudian hari terbukti bahwa ini merupakan duplikat, tiruan, plagiat, atau dibuat oleh orang lain, sebagian atau seluruhnya, maka Risalah ini dan gelar yang diperoleh karenanya batal demi hukum.

Samata, 14 Juni 2024

7Dzulhijjah 1445 H

Penyusun


Nur Tilawah Mustiqa. Z
70400121004

PERSETUJUAN RISALAH

Nama : Nur Tilawah Mustiqa. Z
Nim : 70400121004
Judul : Manajemen Asuhan Kebidanan Keluarga Berencana Pada Ny "R" Akseptor KB IUD Dengan *Spotting* Di Puskesmas MInasa Upa 22 Mei s/d 12 Juni 2024

Risalah ini telah diperiksa dan disetujui oleh pembimbing untuk diajukan pada seminar ujian Risalah Program Studi DIII Kebidanan Fakultas Kedokteran dan Ilmu Kesehatan Universitas Islam Negeri Alauddin Makassar


Samata, 14 Juni 2024

Pembimbing I



Ferawati Taherong, S.ST., M.Keb


Pembimbing II



Dr. Bd. Hj. Sitti Saleha, S.SiT., SKM., M.Keb

Diketahui Oleh :

Ketua Prodi Kebidanan



Anieg Mumthi'ah AlKautzar, S.ST., M.Keb
NIP. 19890116 201903 2009

PENGESAHAN RISALAH

Risalah yang berjudul ***“Manajemen Asuhan Kebidanan Keluarga Berencana Pada Ny “R” Akseptor KB IUD dengan Spotting di Puskesmas Minasa Upa 22 Mei s/d 12 Juni 2024”*** yang disusun oleh **Nur Tilawah Mustiqa. Z Nim : 70400121004**, Mahasiswa Jurusan Kebidanan fakultas Kedokteran dan Ilmu kesehatan UIN Alauddin Makassar, telah diuji dan dipertahankan dalam uji Risalah yang diselenggarakan pada hari **Selasa, 25 Juni 2024** bertepatan dengan **18 Dzulhijjah 1445 H**, dinyatakan telah dapat diterima sebagai salah satu syarat untuk memperoleh gelar Ahli Madya Kebidanan Jurusan Kebidanan.

Samata, 25 Juni 2024
18 Dzulhijjah 1445 H

DEWAN PENGUJI

Ketua : Dr. dr. Hj. Dewi Setiawati, SpOG., M.Kes
Sekretaris : Anieq Mumthi'ah al Kautzar, S.ST., M.Keb
Pembimbing I : Ferawati Taherong, S.ST., M.Keb
Pembimbing II : Dr. Bd. Hj. Sitti Saleha, S.SiT., SKM., M.Keb
Penguji I : Andi Dian Diarfah, S.Psi., M.Psi., Psikolog
Penguji II : Dr. Wahyuddin G, M.Ag

(.....)
(.....)
(.....)
(.....)
(.....)
(.....)

Diketahui oleh :

Dekan Fakultas Kedokteran dan Ilmu Kesehatan
Universitas Islam Negeri Alauddin Makassar



Dr. dr. Hj. Dewi Setiawati, Sp.OG., M.Kes
NIP. 198106212006040005

KATA PENGANTAR

Assalamu 'alaikum warahmatulahi wabarakatuh

Puji dan syukur penulis haturkan kehadirat Allah SWT atas segala limpahan rahmat dan karunia-Nya sehingga penulis dapat menyelesaikan Risalah ini dengan baik meskipun dalam bentuk tugas sederhana ini. Shalawat serta salam tidak lupa kita kirimkan kepada Nabi junjungan kita baginda Rasulullah SAW.

Dalam Penulisan Risalah yang berjudul **“Manajemen Asuhan Kebidanan Keluarga Berencana pada Ny “R” Akseptor KB IUD dengan Spotting di Puskesmas Minasa Upa 22 Mei s/d 12 Juni 2024”**. Penulis mengakui bahwa dalam pembuatan Risalah ini mengalami banyak hambatan dan masalah, namun berkat bimbingan dan dukungan dari orang-orang sekitar sehingga Risalah ini dapat diselesaikan.

Risalah ini, penulis persembahkan untuk kedua orang tua yang telah tulus, ikhlas dan sabar dalam memberikan dukungan, nasehat, kasih sayang, cinta, perhatian dan senantiasa selalu berdoa agar penulis sukses dalam menggapai kesuksesan.

Risalah ini diajukan kepada Jurusan Kebidanan pada Fakultas Kedokteran dan Ilmu Kesehatan Universitas Islam Negeri Alauddin Makassar sebagai persyaratan penulis untuk menyelesaikan pendidikan DIII Kebidanan dan memperoleh gelar Ahli Madya Kebidanan.

Penyusunan Risalah ini tidak akan terselesaikan tanpa adanya bantuan dan support dari berbagai pihak, olehnya itu pada kesempatan ini penulis ingin menyampaikan ucapan terima kasih kepada :

1. Bapak Prof. Drs. H. Hamdan Juhannis, M.A., Ph.D sebagai pimpinan Universitas Islam Negeri Alauddin Makassar
2. Ibu Dr. dr. Hj. Dewi Setiawati, Sp.OG, M.Kes selaku Dekan Fakultas Kedokteran dan Ilmu Kesehatan Universitas Islam Negeri Alauddin Makassar
3. Ibu Anieq Mumthi'ah Al-Kautzar, S.ST, M.Keb selaku Ketua Prodi DIII Kebidanan Universitas Islam Negeri Alauddin Makassar
4. Ibu Zelna Yuni Andriyani, S.ST, M.Keb selaku Sekretaris Prodi DIII Kebidanan Universitas Islam Negeri Alauddin Makassar
5. Ibu Ferawati Taherong, S.ST, M.Keb selaku pembimbing I yang senantiasa membagikan ilmunya dan memberikan bimbingan dengan sabar dan penuh semangat.
6. Ibu Dr. Bd. Hj. Sitti Saleha, S.SiT, SKM, M.Keb selaku pembimbing II yang telah meluangkan waktunya demi memberikan bimbingan serta saran yang membangun dalam penyusunan studi kasus laporan tugas akhir ini.
7. Ibu Andi Dian Diarfah, S.Psi, M.Psi, Psikolog selaku penguji akademik yang telah memberikan banyak bantuan dan pengarahan dalam penyusunan Risalah ini

8. Bapak Dr. Wahyuddin G., M. Ag selaku penguji integrasi yang telah banyak memberikan arahan serta nasehat dalam penyusunan Risalah ini.
9. Segenap Dosen khususnya dosen Prodi Kebidanan dan para staf akademik Kebidanan Universitas Islam Negeri Alauddin Makassar yang telah membantu dalam urusan persuratan dan membimbing penulis selama penyusunan Risalah ini.
10. Kepala Puskesmas Minasa Upa dan para stafnya yang telah memberikan izin kepada penulis untuk melakukan penelitian sehingga Risalah ini dapat diselesaikan.
11. Kedua Orang Tua, Adik, Sepupu, Teman-teman Kebidanan EN21M, Sahabat saya, serta pihak-pihak yang tidak dapat saya sebutkan satu per satu penulis ucapkan banyak terima kasih telah memberikan dukungan serta doanya sehingga bisa menyelesaikan penyusunan laporan ini.

Penulis berharap semoga Risalah ini dapat memberikan kontribusi yang baik dalam pelaksanaan maupun pengembangan ilmu penegetahuan di bidang kesehatan khususnya di bidang Kebidanan.

Terima Kasih.

Samata-Gowa, Juni 2024

Penulis



Nur Tilawah Mustiqa. Z
70400121004

DAFTAR ISI

PERNYATAAN KEASLIAN RISALAH	ii
HALAMAN PERSETUJUAN RISALAH	iii
HALAMAN PENGESAHAN RISALAH	iv
KATA PENGANTAR	v
DAFTAR ISI	viii
DAFTAR TABEL	xi
ABSTRAK	xii
BAB I PENDAHULUAN	1
A. Latar Belakang	1
B. Ruang Lingkup Pembahasan	7
C. Tujuan Penulisan.....	7
D. Manfaat Penelitian.....	8
E. Metode Penulisan.....	9
F. Sistematika Penulisan	10
BAB II TINJAUAN PUSTAKA	12
A. Tinjauan Umum Tantang Keluarga Berencana	12
1. Pengertian Keluarga Berencana	12
2. Tujuan Keluarga Berencana	13
3. Pengertian Kontrasepsi.....	14
4. Macam – Macam Kontrasepsi	17

B. Tinjauan Tentang Kontrasepsi IUD (<i>Intra uterine device</i>)	17
1. Pengertian Kontrasepsi IUD.....	17
2. Jenis – Jenis IUD	18
3. Efektifitas IUD.....	19
4. Mekanisme atau Cara Kerja IUD.....	19
5. Keuntungan dan Kerugian IUD	20
6. Efek Samping dan Penanganan IUD	21
7. Komplikasi IUD.....	24
8. Waktu Pemasangan IUD	26
9. Prosedur Pemasangan IUD.....	27
10. Prosedur Pengeluaran IUD.....	29
C. Tinjauan Tentang <i>Spotting</i>	30
1. Definisi <i>Spotting</i>	30
2. Penyebab <i>Spotting</i>	30
3. Prognosis <i>Spotting</i>	31
4. Penanganan <i>Spotting</i>	31
D. Tinjauan Tentang Tentang Keluarga Berencana	32
1. Hukum Penggunaan Alat Kontrasepsi Dalam Rahim.....	32
2. Pandangan Ulama Tentang Keluarga Berencana & Alat Kontrasepsi... 35	
3. Keluarga Berencana Menurut Pandangan Muhammadiyah.....	41
4. Hukum Islam Terkait Darah Haid, Nifas, dan Istihadhah	42
E. Manajemen Asuhan Kebidanan	46
1. Pengertian Asuhan Kebidanan.....	46

2. Tahapan Manajemen Kebidanan.....	46
F. Pendokumentasian Asuhan Kebidana SOAP.....	53
BAB III STUDI KASUS	55
A. Langkah I Identifikasi Data Dasar.....	56
B. Langkah II Identifikasi Diagnosa/Masalah Aktual.....	61
C. Langkah III Identifikasi Diagnosa/Masalah Potensial.....	62
D. Langkah IV Tindakan Segera/Kolaborasi/Rujukan.....	62
E. Langkah V Rencana Asuhan.....	62
F. Langkah VI Implementasi.....	65
G. Langkah VII Evaluasi.....	68
H. Pendokumentasian Hasil Asuhan Kebidanan (SOAP).....	69
MATRIKS KUNJUNGAN	100
BAB IV PEMBAHASAN	107
A. Langkah I Identifikasi Data Dasar.....	107
B. Langkah II Identifikasi Diagnosa/Masalah Aktual.....	111
C. Langkah III Identifikasi Diagnosa/Masalah POTensial.....	112
D. Langkah IV Tindakan Segera/Kolaborasi/Rujukan.....	113
E. Langkah V Rencana Asuhan.....	113
F. Langkah VI Implementasi.....	116
G. Langkah VII Evaluasi.....	117
BAB V PENUTUP	120
DAFTAR PUSTAKA	124
LAMPIRAN.....	130
RIWAYAT HIDUP	138

DAFTAR TABEL

Tabel 3.1 Riwayat Kehamilan, Persalinan, dan Nifas Lalu.....	58
--	----



ABSTRAK

JURUSAN KEBIDANAN
UIN ALAUDDIN MAKASSAR
RISALAH, JUNI 2024

Nama : Nur Tilawah Mustiqa. Z
Nim : 70400121004
Pembimbing I : Ferawati Taherong
Pembimbing II : Sitti Saleha
**“Manajemen Asuhan Kebidanan Keluarga Berencana Pada Ny “R”
Akseptor KB IUD dengan *Spotting* di Puskesmas Minasa Upa Tahun 2024”**

Salah satu proses kegiatan suami istri dalam mencegah kehamilan, mengatur jarak kelahiran sesuai dengan yang mereka inginkan adalah Keluarga Berencana. AKDR adalah suatu alat berbahan plastik atau logam kecil yang dipasang di dalam rahim melalui vagina yang digunakan untuk menahan agar tidak terjadi kehamilan.

Data *World Health Organization* (WHO) menunjukkan presentasi penggunaan KB IUD dibawah 10% yaitu 7,3%, dan alat kontrasepsi lainnya sebesar 11,7%. Pada saat ini telah diperkirakan penggunaan kontrasepsi IUD atau AKDR sebesar 30% terdapat di China, 13% di Eropa, 5% di Amerika Serikat, dan 6,7% di negara-negara berkembang lainnya.

Penelitian ini bertujuan untuk melaksanakan Manajemen Asuhan Kebidanan Keluarga Berencana pada Ny “R” Akseptor KB IUD dengan *Spotting* di Puskesmas Minasa Upa Tahun 2024 sesuai dengan 7 langkah Varney dan SOAP.

Hasil studi kasus yang telah dilakukan pada Ny “R”, menunjukkan bahwa setelah dilakukan asuhan dengan 7 kali kunjungan, diperoleh bahwa ibu teap ingin melanjutkan KB IUD, ibu pernah merasakan keluhan akan tetapi telah teratasi dengan pemberian asuhan hingga masalh teratasi.

Kesimpulan dari studi kasus pada saat melakukan pengkajian berupa anamnesis dan pemantauan pada ibu dimana proses adaptasi berlangsung secara normal sehingga dapat disimpulkan bahwa tidak ditemukan adanya kesenjangan antara teori dengan studi kasus yang dilakukan.

Kata Kunci : Keluarga Berencana (KB), *Spotting*, 7 Langkah Varney

ABSTRACT

DEPARTMENT OF MIDWIFERY
UIN ALAUDDIN MAKASSAR
SCIENTIFIC LITERATURE, JUNE 2024

Name : Nur Tilawah Mustiqa. Z, 70400121004
Supervisor I : Ferawati Taherong
Supervisor II : Sitti Saleha
**"Management of Family Planning Midwifery Care in Mrs. "R" IUD
Acceptor with Spotting at Minasa Upa Health Center in 2024"**

Family Planning is a program for married couples to prevent pregnancy and obtain the birth distance according to the couple's wishes. Intrauterine Contraceptive Device (IUD) is a small plastic or metal device that is inserted in the uterus through the vagina to prevent pregnancy.

Data from the World Health Organization (WHO) shows that the presentation of IUD use is below 10%, which is 7.3% and other contraceptive devices are 11.7%. Currently, it is estimated that 30% of IUD contraceptives or IUDs are used in China, 13% in Europe, 5% in the United States, and 6.7% in other developing countries (Sulastri, 2024).

This study aimed to conduct family planning midwifery care management in Mrs. "R" as an IUD Acceptor with spotting at Minasa Upa Health Center in 2024 following the 7 steps of Varney and SOAP.

The results of the case study on Mrs. "R" showed that after being given midwifery care for seven visits, it was obtained that Mrs. R wanted to continue IUD birth control. The mother had felt complaint, but it had been resolved after being given midwifery care.

This case study showed that when conducting anamnesis and monitoring in Mrs. "R", the adaptation process was normal. Thereby, it can be concluded that there is no gap between the theory and the result of the case study conducted.

Keywords: Family Planning, Spotting, 7 Steps of Varney



BAB I

PENDAHULUAN

A. Latar Belakang

Besarnya jumlah penduduk dengan tingkat pertumbuhan yang relatif tinggi merupakan salah satu pokok permasalahan yang dihadapi Indonesia. Olehnya itu Pemerintah membentuk suatu program pergerakan kependudukan yang dikenal dengan istilah Keluarga Berencana atau disingkat KB sebagai upaya dalam menekan laju pertumbuhan penduduk. Program Keluarga Berencana (KB) ini dimulai sejak tahun 1970 yang diawali dengan pendirian LKBN (Lembaga Keluarga Berencana Nasional) hingga berkembang menjadi BKKBN (Badan Kependudukan dan Keluarga Berencana Nasional) (Dwi & Maulana, 2021)

Keluarga berencana menurut UU No. 52 Tahun 2009 merupakan salah satu program dari pemerintah untuk membantu pasutri dalam menjarakkan atau membatasi kehamilan dan kelahiran anak dengan tujuan menciptakan keluarga yang bermutu. Melalui program ini, diharapkan mampu menurunkan jumlah Angka Kematian Ibu (AKI) dan jumlah Angka Kematian Bayi (AKB) serta mengatasi permasalahan reproduksi dengan maksud menghasilkan keluarga yang berkualitas sebagai bentuk persiapan kehidupan generasi mendatang (BKKBN, 2023).

Program Keluarga Berencana (KB) ini merupakan salah satu bentuk strategi pemerintah untuk menurunkan Angka Kematian Ibu (AKI) dengan kondisi 4 Terlalu (4 T), yakni : Terlalu muda, Terlalu dekat jarak kelahirannya,

Terlalu sering hamil dan melahirkan, serta Terlalu tua untuk melahirkan (usia > 35 tahun). Program Keluarga Berencana (KB) adalah cara yang paling efektif dalam meningkatkan kesehatan, ketahanan keluarga, dan keselamatan ibu serta anak (Kemenkes, 2021)

Penggunaan kontrasepsi menurut data *World Health Organization* (WHO) di dunia saat ini lebih dari 100 jt pasangan telah menjadi akseptor KB dengan efektifitas tinggi, dimana pengguna kontrasepsi hormonal sebesar 75% dan non hormonal sebesar 25%. Pada tahun 2019 Penggunaan alat kontrasepsi di dunia mencapai hingga 89%, kemudian terjadi peningkatan pada tahun 2020 yakni sebesar 92,1%. Di negara Afrika, tercatat sebanyak 82% penduduknya tidak menggunakan kontrasepsi sedangkan di Asia Tenggara, Selatan, dan Barat tercatat sebanyak 43% yang menggunakan kontrasepsi (WHO, 2021).

Berdasarkan data yang diperoleh dari *World Health Organization* (WHO) pada tahun 2020 menunjukkan bahwa penggunaan alat kontrasepsi Intrauterine Device (IUD) di seluruh dunia tercatat masih berada dibawah alat kontrasepsi suntik, pil, kondom dan implant, terutama di negara-negara berkembang. Presentasi penggunaan KB IUD dibawah 10% yaitu 7,3%, dan alat kontrasepsi lainnya sebesar 11,7%. Pada saat ini telah diperkirakan penggunaan kontrasepsi IUD atau AKDR sebesar 30% terdapat di China, 13% di Eropa, 5% di Amerika Serikat, dan 6,7% di negara-negara berkembang lainnya (Sulastri, 2024)

Kontrasepsi memiliki dua macam metode, yaitu metode kontrasepsi kontrasepsi modern dan metode tradisional. Metode tradisional meliputi metode suhu basal, metode coitus interruptus (mengeluarkan penis pada saat bersenggama sebelum terjadinya ejakulasi), metode kelender, serta metode lendir serviks. Sedangkan metode modern meliputi kondom, IUD (Intra Uterine Device), Suntikan KB, Implan (susuk), pil KB, MOW (Metode Operasi wanita) serta MOP (Metode Operasi Pria) (Nurullah, 2021).

Berdasarkan data yang didapatkan, jumlah Pasangan Usia Subur (PUS) di Indonesia pada tahun 2019 mencapai lebih dari 38 juta dimana jumlah peserta KB aktif berdasarkan alat atau cara sebesar 62,5% meliputi akseptor suntik sebesar 63,7%, Pil sebesar 17%, IUD sebesar 7,4%, Implan (susuk) sebesar 7,4%, kondom sebesar 1,2%, Metode Operasi Wanita atau MOW sebesar 2,7%, dan Metode Operasi Pria atau MOP sebesar 0,5% (Profil Kesehatan Indonesia, 2019).

Menurut hasil dari estimasi, populasi Indonesia tahun 2020 yakni sebanyak 271.066.366 jiwa dimana terdiri dari 134.923.865 jiwa perempuan dan sebanyak 136.142.501 jiwa laki - laki, dimana peningkatan populasi ini terbilang sejak tahun 2016 hingga tahun 2020 berdasarkan kriteria jenis kelamin. Penurunan angka pertumbuhan penduduk mulai terjadi di tahun 2019 hingga tahun pada 2020 yakni dari 3,06 juta per tahun, menjadi 2,99 juta per tahun (Kemenkes, 2020).

Berdasarkan Profil Dinas Kesehatan Provinsi SulSel (2021), tingkat keberhasilan pelayanan KB bisa kita lihat berdasarkan beberapa cakupan,

diantaranya adalah Pasangan Usia Subur (PUS) yang sedang terdaftar sebagai peserta KB baru, peserta KB Aktif, tempat pelayanan alat kontrasepsi, serta jenis kontrasepsi apa yang akan digunakan oleh akseptor. Suami ataupun istri mempunyai hak yang sama dalam menentukan jumlah anak yang diinginkan serta menetapkan waktu untuk memiliki anak. Melalui proses konseling pelayanan KB inilah, Pasangan Usia Subur (PUS) dapat menentukan pilihannya terkait penggunaan alat kontrasepsi sesuai dengan kondisi dan kebutuhannya berdasarkan informasi-informasi yang mereka peroleh, termasuk keuntungan serta kerugian dari masing-masing alat kontrasepsi.

Program Keluarga Berencana (KB) dengan peserta baru hingga bulan Agustus tahun 2021 di Sulawesi Selatan berada pada angka 50,86% atau sebanyak 97.692 akseptor, dari target 192.071 akseptor. Sedangkan untuk peserta KB aktif di Sulawesi Selatan berada pada posisi 113,51% atau sebesar 97.7487 akseptor dari target 861.133 total PUS (BKKBN, 2023).

Berdasarkan data dari Profil Kesehatan Provinsi Sulawesi Selatan tahun 2020, persentase dapat dilihat bahwa Kabupaten/Kota dengan peserta KB aktif tertinggi ialah Kabupaten Barru sebanyak 99,17%, kemudian Gowa sebanyak 83,74%, dan Bantaeng sebanyak 83,59%. Sedangkan Kabupaten/Kota dengan persentase peserta KB aktif terendah adalah Enrekang sebanyak 49,54%, Kabupaten Makassar sebanyak 67%, dan Kabupaten Luwu sebanyak 68,70%. Tingkat provinsi persentase peserta KB aktif pada tahun 2020 di Sulawesi Selatan yakni sebesar 73,61%. Suntik merupakan kontrasepsi dengan populasi pengguna terbanyak yakni 53,47%,

kemudian akseptor pil sebanyak 25,16%, akseptor implant sebanyak 12,42%, akseptor IUD sebanyak 4,58%, akseptor kondom sebanyak 2,33%, lalu MOW sebanyak 1,87%, dan MOP sebanyak 0,17% (DinKes Provinsi Sulawesi Selatan, 2021)

Dalam penggunaan alat kontrasepsi juga memiliki efek samping yang membuat para penggunanya merasa tidak nyaman saat menggunakannya yang berujung timbulnya kekhawatiran serta kecemasan berlebih sehingga muncul pemikiran drop out atau henti pemakaian. Salah satu alat kontrasepsi yang memiliki efek samping adalah IUD yaitu perubahan pada siklus menstruasi, haid banyak dan lama, Spotting (bercak darah sebelum siklus haid datang), benang IUD tenggelam (ekspulsi), keputihan berlebihan, serta nyeri pada saat haid yang biasa disebut dengan dismenorhea (Nurullah, 2021)

Metode kontrasepsi IUD (Intra Uterine Device) adalah metode kontrasepsi dimana memasukkan alat ke dalam rahim seorang wanita dengan tujuan mencegah atau menunda kehamilan yang disebut dengan Metode Kontrasepsi Jangka Panjang (MKJP). Jenis kontrasepsi ini juga disebut dengan Alat Kontrasepsi Dalam Rahim (AKDR) yang terbuat dari benda kecil berbahan plastik lentur dengan lilitan tembaga (Cooper) dengan tingkat efektivitas 8 – 10 tahun (Dalimawaty, 2021)

Ada banyak faktor yang mempengaruhi PUS dalam memilih alat kontrasepsi IUD, di antaranya yakni kurangnya sumber informasi terkait IUD, biaya pelayanan IUD yang mahal, adanya perasaan malu dan takut yang dimiliki oleh para ibu, serta hambatan dukungan dari suami dalam pemilihan

alat kontrasepsi IUD sehingga mengakibatkan calon akseptor memilih menggunakan alat kontrasepsi yang banyak digunakan oleh akseptor KB lainnya. Bahkan beberapa memilih untuk tidak menggunakan alat kontrasepsi, sehingga hal tersebut menimbulkan kekhawatiran akan terjadinya kehamilan yang tidak diinginkan (Nanda, 2023).

Penelitian ini menggunakan dua perbandingan data Puskesmas yakni Puskesmas Minasa Upa Makassar dan Puskesmas Kassi-Kassi Makassar. Berdasarkan perolehan data dari Puskesmas Minasa Upa Kota Makassar, dimana menunjukkan bahwa jumlah akseptor KB aktif pada tahun 2023 sebanyak 16,16 %. Jumlah pengguna kontrasepsi yang tercatat sejak bulan Januari hingga bulan Oktober sebanyak 306 akseptor, yang dimana IUD berjumlah 16 akseptor, suntik berjumlah 180 akseptor, Implant berjumlah 47 akseptor, Pil sebanyak 29 akseptor, kondom sebanyak 33 akseptor, dan Tubektomi sebanyak 1 akseptor.

Sedangkan pada Puskesmas Kassi – Kassi Makassar diperoleh data dimana jumlah akseptor KB aktif pada bulan Januari hingga Oktober tahun 2023 sebanyak 326 akseptor, dimana IUD berjumlah 8 akseptor, Implant 64 akseptor, Pil 19 akseptor, Suntik 213 akseptor, kondom 20 akseptor, dan Tubektomi sebanyak 2 akseptor. Berdasarkan perolehan data dari kedua Puskesmas didapatkan keluhan Spotting (bercak darah sebelum siklus haid datang) pada akseptor KB IUD di Puskesmas Minasa Upa Makassar sekitar 68,75% sedangkan di Puskesmas Kassi-Kassi tidak terdapat keluhan pada pengguna akseptor IUD (Data RM Puskesmas Minasa Upa & Kassi-kassi, 2023).

Berdasarkan data yang diperoleh dari hasil observasi saat pengambilan data awal, peneliti tertarik melakukan penelitian pada ibu pengguna kontrasepsi IUD dengan efek samping Spotting dimana harapan kedepannya melalui program Keluarga Berencana, dapat membantu membina keluarga yang bahagia dan berkualitas tinggi.

B. Ruang Lingkup Pembahasan

Pokok pembahasan pada penulisan studi kasus ini adalah Manajemen Asuhan Kebidanan Keluarga Berencana Pada Ny "R" Akseptor KB IUD dengan spotting di Puskesmas Minasa Upa.

C. Tujuan Penulisan

1. Tujuan Umum

Terlaksananya asuhan kebidanan keluarga berencana pada Ny "R" akseptor KB IUD dengan Spotting di Puskesmas Minasa Upa melalui metode manajemen asuhan yang disesuaikan dengan wewenang dan standarisasi bidan.

2. Tujuan Khusus

- a) Dilakukannya pengkajian serta analisa data pada Ny "R" akseptor KB IUD dengan spotting di Puskesmas Minasa Upa
- b) Dirumuskannya diagnosa atau masalah aktual pada data yang diperoleh dari Ny "R" akseptor KB IUD dengan spotting di Puskesmas Minasa Upa
- c) Dirumuskannya diagnosa atau masalah potensial pada data yang diperoleh dari Ny "R" akseptor KB IUD dengan spotting di Puskesmas Minasa Upa

- d) Dilakukannya identifikasi perlu tidaknya tindakan segera ataupun kolaborasi pada Ny "R" akseptor KB IUD dengan spotting di Puskesmas Minasa Upa
- e) Dilakukannya penyusunan rencana tindakan asuhan kebidanan pada Ny "R" akseptor KB IUD dengan spotting di Puskesmas Minasa Upa
- f) Dilakukannya tindakan asuhan kebidanan yang telah disusun pada Ny "R" akseptor KB IUD dengan spotting di Puskesmas Minasa Upa
- g) Dilakukannya evaluasi hasil asuhan yang sudah diberikan pada Ny "R" akseptor KB IUD dengan spotting di Puskesmas Minasa Upa
- h) Dilakukannya pendokumentasian dari semua temuan dan tindakan asuhan yang sudah diberikan pada Ny "R" akseptor KB IUD dengan spotting di Puskesmas Minasa Upa
- i) Dilakukannya penerapan nilai - nilai islam pada asuhan kebidanan Ny "R" akseptor KB IUD dengan spotting di Puskesmas Minasa Upa

D. Manfaat Penulisan

1. Manfaat untuk program Kebidanan di UIN Alauddin Makassar

Penulis memiliki harapan, dimana penelitian ini dapat dijadikan sebagai sumber informasi tambahan dan ilmu pengetahuan pembaca, khususnya mahasiswa kebidanan, memahami bagaimana memberikan asuhan kebidanan yang tepat dan benar kepada akseptor KB IUD yang mengalami spotting.

2. Manfaat bagi Tenaga Kesehatan

Penulis memiliki harapan, dimana penelitian ini mampu membantu mengembangkan kualitas pelayanan para tenaga kesehatan dalam memberikan asuhan kebidanan agar lebih kompeten, demi tercapainya keluarga yang sejahtera melalui program keluarga berencana.

3. Manfaat bagi Penulis

Penelitian ini memberikan manfaat bagi penulis berupa meningkatkan wawasan dan keterampilan yang dapat digunakan sebagai evaluasi untuk terus belajar dari kasus dan teori yang terjadi serta memperoleh pengalaman yang berharga selama meneliti.

4. Manfaat bagi Ibu dan Keluarga

Dengan dilakukannya asuhan kebidanan yang baik dan benar kepada ibu akseptor KB IUD dengan spotting, penulis berharap mampu menambah wawasan ibu pengguna KB, sehingga apabila adanya komplikasi atau masalah dalam keluarga berencana dapat dideteksi sedini mungkin.

E. Metode Penulisan

1. Studi Kepustakaan

Penulis menyelidiki literatur tentang keluarga berencana, termasuk jurnal, buku, dan media internet.

2. Studi Kasus

Penelitian ini dilakukan dengan menggunakan metode pendekatan proses manajemen asuhan kebidana oleh Helen Varney dengan 7 langkah yang terdiri dari : Identifikasi data dasar, Identifikasi diagnosa atau masalah aktual,

Identifikasi diagnosa atau masalah potensial, Tindakan segera atau kolaborasi, Rencana asuhan atau intervensi, Implementasi dan Evaluasi hasil asuhan kebidanan yang diberikan.

3. Studi Dokumentasi

Untuk melakukan penelitian ini, para peneliti memeriksa buku rekam medik atau catatan status pasien yang berisi informasi tentang perawatan dan tindakan yang diambil oleh ibu yang menerima KB IUD dengan spotting.

4. Diskusi


Penelitian ini dilakukan dengan metode diskusi dengan klien, keluarga, serta dosen pembimbing baik di lahan maupun pembimbing di Institusi yang membimbing penulis untuk kemudahan dalam penyusunan Karya Tulis Ilmiah ini.

F. Sistematika Penulisan

Sistem penulisan yang akan digunakan untuk menyusun karya tulis ilmiah terdiri dari:

1. Bab I dimulai pada pendahuluan dengan membahas latar belakang, ruang lingkup pembahasan, tujuan penulisan, manfaat atau keuntungan dari penelitian, metode atau cara penelitian, dan sistematika penulisan
2. Bab II adalah tinjauan teori. Ini mencakup tinjauan umum tentang keluarga berencana, kontrasepsi IUD, kontrasepsi dari perspektif Islam, manajemen asuhan kebidanan, dan pendokumentasian asuhan kebidanan dalam SOAP.

3. Bab III membahas studi kasus tentang manajemen asuhan kebidanan keluarga berencana pada Ny "R" akseptor KB IUD dengan spotting di Puskesmas Minasa Upa
4. Bab IV yakni pembahasan tentang manajemen asuhan kebidanan keluarga berencana pada Ny "R" akseptor KB IUD dengan spotting di Puskesmas Minasa Upa
5. Bab V yakni penutup, mengandung kesimpulan dan rekomendasi (saran) penulis



BAB II

TINJAUAN PUSTAKA

A. Tinjauan Umum Tentang Keluarga Berencana

1. Pengertian Keluarga Berencana

- a. Menurut WHO tahun 2018, Keluarga Berencana (*Family Planning*) merupakan suatu usaha dalam menunda atau mengatur jumlah dan jarak kehamilan dengan menggunakan suatu alat kontrasepsi yang bertujuan untuk mewujudkan sebuah keluarga kecil yang sejahtera (Sumarsih, 2023)
- b. Keluarga Berencana diartikan sebagai salah satu dari program kegiatan untuk membantu seorang pasangan suami istri yang bertujuan untuk mewujudkan keinginan dalam mencegah kehamilan belum diinginkan, mengatur jarak kelahiran sesuai dengan keinginan pasutri, mengatur jumlah kehamilan ibu, menjarakkan periode kehamilan didalam hubungan antar pasangan (Yanti & Wirastri, 2023)
- c. Keluarga Berencana merupakan langkah yang diambil oleh pasangan yang menikah untuk mencegah kelahiran bayi yang belum diinginkannya, mendapatkan waktu kehamilan serta kelahiran yang diinginkan oleh ibu dan suami, mengatur jarak di antara kehamilan serta menentukan jumlah anak dalam sebuah keluarga (Sari, 2019)
- d. Keluarga Berencana merupakan salah satu program yang dibentuk untuk memperluas perhatian oleh pemerintah yang sepenuhnya ditujukan kepada masyarakat dengan harapan meningkatkan kesadaran melalui

- mengatur waktu perkawinan, menambah jarak kehamilan, peningkatan kesejahteraan keluarga, meningkatkan bantuan pemerintah untuk keluarga kecil yang bahagia dan sejahtera (Khairani et al., 2021)
- e. Keluarga berencana (KB) adalah tindakan untuk membantu individu atau pasangan suami istri (Pasutri) dalam mencegah kehamilan dan kelahiran yang tidak diinginkan, membantu dalam mewujudkan kelahiran yang memang diinginkan, serta membantu dalam mengatur jarak atau interval di antara kelahiran anak (Anggraini & dkk, 2021)
 - f. Keluarga Berencana adalah suatu usaha (ikhtiar) manusia dalam mengatur kehamilannya selama tidak bertentangan dengan hukum agama, moral pancasila dan undang-undang negara, demi terwujudnya keluarga yang sejahtera, sakinah, mawaddah dan warahmah (Al-Fauzi, 2017)

Berdasarkan definisi-definisi yang telah dikemukakan dari berbagai sumber, maka penulis menyimpulkan bahwa Keluarga Berencana (KB) merupakan suatu program dengan tujuan menciptakan keluarga yang sehat dan sejahtera dengan cara menjarakkan kehamilan dan kelahiran dalam artian melakukan perencanaan terkaid dengan jumlah anak dalam suatu keluarga.

2. Tujuan Keluarga Berencana

Program Keluarga Berencana ini pada dasarnya memiliki maksud dan tujuan untuk menekan laju pertumbuhan penduduk dengan cara memberikan solusi berupa pemasangan ataupun pemakaian alat kontrasepsi (Dinas Kesehatan Kota Makassar, 2022)

a. Tujuan umum

Membantu dalam proses peningkatan kesejahteraan ibu dan anak serta kualitas terhadap pelayanan Keluarga Berencana sebagai salah satu usaha tenaga kesehatan dalam pengurangan Angka Kematian Ibu (AKI) dan Angka Kematian Bayi (AKB)(Kemenkes, 2021)

b. Tujuan khusus

- 1) Mengembangkan kemampuan terhadap pengelolaan program Keluarga Berencana (KB) dalam pengaturan pelayanan kontrasepsi dan Keluarga Berencana.
- 2) Meningkatkan keikutsertaan peserta KB serta menurunkan angka henti pakai dari pengguna kontrasepsi
- 3) Mengembangkan kemampuan para petugas kesehatan terkait kualitas pemberian pelayanan program KB berdasarkan hasil rekomendasi berbasis bukti (Kemenkes, 2021).

3. Pengertian Kontrasepsi

Kontrasepsi bermula dari 2 suku kata, yakni "*kontra*" yang berarti penolakan serta "*konsepsi*" yang berarti bertemunya sel telur wanita dengan sel sperma pria. Ketentuan dasar teknik kontrasepsi adalah pencegahan sel sperma pria untuk bisa masuk dan bertemu hingga membuahi sel telur perempuan dengan kata lain, membentengi sel ovum dan sel sperma agar tidak terjadi fertilisasi hingga berkembang di rahim.

Kontrasepsi juga dapat didefinisikan sebagai usaha-usaha untuk menunda terjadinya pembuahan di rahim, dimana usaha yang dilakukan

tersebut bisa bersifat impermanen ataupun permanen. Kontrasepsi ini dilakukan oleh Pasangan Usia Subur (PUS) yang aktif melakukan hubungan seksual dan belum menginginkan kehamilan.

Banyak unsur yang menjadi alasan PUS ragu dalam penentuan alat kontrasepsi yang ingin digunakannya nanti. Beberapa unsur penyebab yang menjadi pertimbangan seorang ibu atau suami dalam memilih alat kontrasepsi antara lain faktor pengetahuan, faktor adat dan budaya, faktor agama, faktor individu, faktor kesehatan, takut akan efek samping kontrasepsi, faktor biaya, dan faktor metode kontrasepsi seperti pembedahan dengan pisau (Safitri, 2023).

Penggunaan alat kontrasepsi harus memenuhi syarat-syarat sebagai berikut :

- a. Aman; pemakaiannya dapat dipercaya dan tidak mengakibatkan komplikasi saat digunakan
- b. Memiliki daya guna; mampu mencegah kehamilan jika digunakan sesuai dengan aturan
- c. Dapat diterima; penggunaannya dapat diterima oleh klien, pasangan yang bersangkutan, serta budaya yang ada di masyarakat.
- d. Harga terjangkau
- e. Masa kesuburan kembali segera setelah metode kontrasepsi dihentikan penggunaannya, kecuali kontrasepsi mantap

Dalam penggunaan alat kontrasepsi, ibu dan suami umumnya memiliki perencanaan dalam mengatur jarak kehamilan dan persalinannya. Beberapa perencanaan tersebut dibagi dan dikelompokkan menjadi tiga tahap/fase,

yakni fase menunda kehamilan, fase menjarangkan kehamilan dan fase menghentikan/mengakhiri kehamilannya. Tujuannya untuk menyelamatkan ibu dan anak dari kemungkinan yang dapat terjadi akibat melahirkan di usia yang masih muda, jarak kehamilan yang terlalu dekat dengan kehamilan sebelumnya, dan ibu melahirkan di usia tua.

a. Fase menunda kehamilan

Pasangan yang subur dan istri yang kurang dari 20 tahun disarankan untuk menunda kehamilan. Kondom juga dianggap kurang menguntungkan karena memiliki tingkat efektivitas yang rendah. Oleh karena itu, disarankan dalam menentukan jenis kontrasepsi sebaiknya menggunakan jenis kontrasepsi yang mudah dan efektif.

b. Fase menjarakkan kehamilan

Wanita biasanya menjalani fase ini pada usia 20 hingga 30 tahun, yang merupakan rentang usia ideal untuk mengandung dan melahirkan. Selain itu, pengaturan jarak kehamilan bermanfaat karena memungkinkan bayi dirawat dengan cukup perhatian dan juga kasih sayang. Dengan begitu, kontrasepsi yang tepat untuk digunakan oleh ibu adalah yang efektif dan dapat diubah, tidak mengganggu produksi susu ibu dan bertahan selama 2 hingga 5 tahun, atau sesuai jarak anak yang direncanakan.

c. Fase menghentikan/mencegah kehamilan

Fase ini biasanya dianjurkan kepada wanita atau pasangan usia subur dengan usia > 30 tahun. Karena usia wanita yang relatif tua, penggunaan pil oral tidak disarankan pada tahap ini karena resiko efek samping dan komplikasi

yang dapat muncul dari kontrasepsi pil tersebut. Olehnya itu, jenis kontrasepsi yang dianjurkan pada ibu atau Pasangan Usia Subur yakni kontrasepsi yang memiliki efektivitas sangat tinggi, sehingga dapat digunakan hingga jangka panjang dan tidak menambah berpengaruh pada penyakit yang sudah diderita sebelumnya (Sab'ngatun et al., 2021).

4. Macam – Macam Kontrasepsi

Kontrasepsi dibagi menjadi dua metode yakni metode kontrasepsi jangka pendek dan metode kontrasepsi jangka panjang (Fitri, 2021).

a. Metode kontrasepsi jangka pendek meliputi :

- 1) Pil KB; yakni pil kombinasi dengan kandungan progesteron dan esterogen atau hanya mengandung salah satunya
- 2) suntikan KB terdiri dari suntik 1 bulan (cylofem) dan suntik 3 bulan (DMPA),
- 3) Kondom

b. Metode kontrasepsi jangka panjang meliputi :

- 1) Alat Kontrasepsi Dalam Rahim (AKDR) atau IUD,
- 2) Alat Kontrasepsi Bawah Kulit (AKBK) atau Implant,
- 3) Metode Operasi Wanita (MOW) atau Tubektomi
- 4) Metode Operasi Pria (MOP) atau Vasektomi

B. Tinjauan Tentang Kontrasepsi IUD (Intra Uterine Device)

1. Pengertian Kontrasepsi IUD

AKDR atau dikenal dengan istilah IUD adalah alat kontrasepsi modern berukuran kecil, berbentuk huruf T, bersifat lentur atau elastis dengan lilitan

kawat tembaga yang proses pemasangannya diletakkan di dalam uterus atau rahim melalui vagina dengan perlindungan jangka panjang terhadap kehamilan.

AKDR adalah suatu alat dengan efektifitas tinggi yang digunakan untuk membentengi uterus agar tidak terjadi kehamilan, yang aman serta fleksibel bahan plastik atau logam kecil yang dipasang pada rahim lewat vagina (Nurullah, 2021).

2. Jenis – Jenis IUD

Intra Uterine Device (IUD) atau masyarakat awam kenal dengan istilah Spiral merupakan alat berukuran mini terbuat dari bahan plastik dan elastis, dengan lilitan tembaga yang tidak mengandung hormon dan memiliki benang, serta pemasangannya di dalam rahim melalui vagina (Nurhidayah & Hafifah, 2021).

Adapun Jenis – jenis dari kontrasepsi IUD berdasarkan kandungan atau bahan pembuatannya yang terdiri dari dua jenis, yaitu :

c. Hormonal

- 1) Progestasert (Alza T) yang memiliki ukuran lebar 32 mm, panjang 36 mm, dengan 2 helai benang menyerupai ekor berwarna hitam, dengan kandungan barium sulfat dan progesteron 38 mg, dimana setiap harinya melepaskan progesteron sekitar 36 μ g, serta tabung insersi yang bentuknya lengkung, dengan daya kerja selama 18 bulan.
- 2) LNG (Levonogestrel) 20 dengan pelepasan 20 μ g per hari dari total kandungan 46-60 mg levonogestrel. LNG tercatat sebagai alat

kontrasepsi dengan tingkat kegagalan terendah yaitu $< 0,5$ per 100 wanita per tahun

d. Non – Hormonal

- 1) Open Device (bentuk terbuka), contohnya Cu-T, Nova T, Spring Coil, Lippes Loop, Cu 7, Marguiles, Cu T 380 A dan Multi Load.
- 2) Closed Device (bentuk tertutup), contohnya Atigon, Berg Ring, dan Ota Ring (Handayani, 2022).

3. Efektifitas IUD

Efek IUD sangat baik, dengan tingkat keberhasilan 0,5-0,8 kehamilan per 100 perempuan yang menggunakannya, dan tingkat kegagalan 1 dalam 125-170 kehamilan (Nispiyani et al., 2023).

4. Mekanisme/Cara Kerja IUD

IUD bekerja dengan cara :

1. Menghalangi proses pelekatan atau tertanamnya (implementasi) sel telur.
2. Menghalangi sel sperma menuju ke *tuba fallopi*
3. Mencegah fertilisasi dengan menjadi benteng bertemunya sel telur dan sperma

Mekanisme kerja dari IUD ini adalah melakukan insersi ke dalam rahim sehingga memperlambat kemampuan sel sperma sebelum tiba di *tuba fallopi*. Hal ini berpengaruh pada hasil konsepsi sebelum *ovum* tiba di *cavum uteri* membuat sperma sulit untuk masuk ke dalam reproduksi wanita untuk fertilisasi dan mencegah terjadinya implantasi sel telur di dalam rahim (Nurullah, 2021).

5. Keuntungan dan Kerugian IUD

Beberapa manfaat pengguna akseptor KB IUD, antara lain :

- a. Secara umum hanya membutuhkan 1 kali pemasangan,
- b. Reversible dengan eektivitas tinggi,
- c. Efektif segera setelah terpasang,
- d. Tidak perlu kunjungan ulang jika tidak ada indikasi,
- e. Tidak mengganggu saat berhubungan,
- f. Tidak ada efek samping hormonal seperti kenaikan BB dan munculnya flek pada wajah,
- g. Tidak berpengaruh pada kualitas dan volume ASI,
- h. Dapat dipasang segera setelah persalinan,
- i. Tidak ada interaksi dengan obat-obatan, dan
- j. Dapat digunakan hingga menopause

Beberapa kerugian dari pengguna akseptor KB IUD, antara lain :

- a. Siklus menstruasi berubah. Ini biasanya muncul di 3 bulan pertama dan berkurang pada 3 bulan
- b. Perdarahan (Spotting)
- c. Haid berkepanjangan (Menorhagia)
- d. Tidak dapat mencegah pengguna dari Infeksi Menular Seksual (IMS) termasuk penyakit HIV/AIDS.
- e. Volume darah haid dan kram saat haid dapat meningkat karena penggunaan tembaga dalam IUD

- f. Meskipun sangat jarang ditemukan, IUD bisa tertancap ke dalam rahim (Pradila & Khofiyah, 2022)

6. Efek Samping dan Penanganan IUD

a. Perdarahan

Umunya setelah dilakukan pemasangan IUD, kemungkinan akan ada sedikit perdarahan namun hal tersebut tidak berlangsung lama. Apabila pemasangan IUD dilakukan pada saat menstruasi, perdarahan ini biasanya tidak disadari oleh akseptor itu sendiri. Beberapa keluhan yang kemungkinan akan dirasakan oleh akseptor, diantaranya adalah haid berlangsung lebih lama dan lebih banyak dari sebelumnya (menoragia), perdarahan di luar siklus haid (metroragia), dan perdarahan sedikit berupa bercak (spotting). Jika perdarahan yang dialami terlalu banyak hingga tidak teratasi, maka sebaiknya segera dikeluarkan dan diganti dengan ukuran yang lebih kecil dari sebelumnya.

Rahim memerlukan waktu untuk menyesuaikan karena adanya IUD yang merupakan benda asing di dalam rongga uterus. Perdarahan biasa terjadi di 3 bulan awal yang ditandai dengan munculnya flek/bercak darah (*Spotting*) serta perubahan pada siklus menstruasi yang sedikit lebih lama dan juga banyak (Revinovita, 2020).

b. Rasa Nyeri dan Kejang di Perut

keluhan ini biasanya dirasakan sebagai efek samping segera setelah IUD terpasang. Rasa nyeri ini akan menghilang secara perlahan dengan sendirinya atau dengan bantuan obat analgetik. Namun, apabila nyeri yang

dirasakan tidak kunjung hilang, maka sebaiknya IUD dikeluarkan kemudian diganti dengan ukuran yang sedikit lebih kecil dari sebelumnya.

c. Gangguan pada Suami

Tidak sedikit suaminya mengeluh akibat benang dari IUD yang dirasakan pada saat berhubungan seksual. Hal tersebut dapat terjadi karena benang pada IUD yang dipotong terlalu pendek ataupun terlalu panjang. Olehnya itu untuk mengurangi atau menghilangkan rasa ketidaknyamanan tersebut, maka benang IUD sebaiknya dipotong dengan perkiraan panjang 2 hingga 8 cm dari portio. Jika benang terlalu pendek maka sebaiknya IUD diganti dengan yang baru (Ratna et al., 2020).

d. Nyeri saat Menstruasi

Posisi AKDR/IUD yang salah, kurang sesuai atau tidak sesuai dengan rongga uterus, maka bisa menyebabkan munculnya rasa sakit atau nyeri saat menstruasi setelah pemasangan. Selain itu, infeksi pada rongga rahim juga menjadi salah satu penyebab nyeri (Novianti et al., 2023)

e. Ekspulsi (Pengeluaran Sendiri)

Ekspulsi ini bisa keluar seluruhnya atau hanya sebagian pada saat menstruasi yang bisa disebabkan oleh beberapa faktor, antara lain :

1) Umur dan Paritas

Wanita dengan jumlah riwayat melahirkan satu atau dua kemungkinan mengalami ekspulsi dua kali lebih besar dibandingkan dengan wanita dengan paritas lima atau lebih. Begitupun pada wanita dengan usia yang lebih muda

memiliki peluang lebih besar mengalami ekspulsi dibanding wanita dengan usia yang lebih tua

2) Lama Pemakaian

Pada penggunaan 3 bulan pertama Ekspulsi paling sering terjadi setelah itu angka kejadian akan menurun drastis

3) Ekspulsi sebelumnya

Pada wanita dengan riwayat ekspulsi sebelumnya atau pernah mengalami ekspulsi, maka 50% kemungkinan akan mengalami hal yang sama pada pemasangan yang kedua kalinya. Jika ekspulsi terjadi kembali, pasanglah IUD dengan jenis yang sama namun dengan ukuran yang lebih besar dari ukuran sebelumnya, bisa juga mengganti IUD dengan jenis lain atau pasang 2 IUD jika perlu.

4) Jenis dan Ukuran

Pada IUD jenis Lippes loop, semakin besar ukurannya maka resiko ekspulsi juga semakin rendah karena frekuensi ekspulsi dapat dipengaruhi oleh jenis dan ukuran IUD.

5) Faktor Psikis

Salah satu penyebab ekspulsi adalah faktor psikis seorang akseptor. Pada wanita dengan emosional dan ketakutan yang labil akan cenderung mengalami ekspulsi (Nanda, 2023).

f. Keputihan

Keputihan berlebih pada akseptor KB IUD dapat dipengaruhi oleh reaksi organ genitalia akibat adanya benda asing yang masuk ke dalam rahim wanita (Maheswari et al., 2020).

g. Translokasi

Translokasi yaitu bergeser atau berpindahnya IUD dari lokasi awalnya berada. Hal tersebut dapat diikuti dengan gejala maupun tidak seperti perdarahan dan rasa nyeri.

7. Komplikasi IUD

a. Infeksi

Infeksi dapat terjadi apabila benang atau IUD itu sendiri atau peralatan yang digunakan pada saat pemasangan tidak steril. Jika infeksi terjadi, hal tersebut kemungkinan disebabkan karena adanya infeksi di bawah kulit atau infeksi yang telah ada selama bertahun – tahun.

b. Perforasi

Pada umumnya perforasi dapat terjadi pada saat pemasangan dilakukan atau setelah pemasangan IUD. Perforasi bermula hanya pada ujung IUD yang menembus masuk ke dinding rahim, namun semakin lama IUD akan terdorong jauh lebih dalam ke dinding uterus akibat adanya kontraksi uterus, hingga nantinya menembus ke rongga perut.

Pada saat pemeriksaan dalam vagina dilakukan, perlu diperhatikan apabila benang IUD tidak kelihatan maka bisa saja kemungkinan terjadinya

perforasi. Dalam hal ini sonde uterus atau mikrokuret tidak merasakan adanya IUD di dalam rongga uterus. Apabila muncul kekhawatiran akan terjadinya perforasi, maka sebaiknya dilakukan foto Rongen untuk melihat letak atau posisi IUD apakah berada dibagian dalam atau dibagian luar kavum uteri.

Apabila IUD mengalami perforasi dalam keadaan tertutup, maka harus dikeluarkan segera mungkin untuk mencegah ileus terjadi, begitupun dengan IUD kandungan logam. Proses pengeluaran IUD dilakukan dengan teknik melihat ke dalam rongga perut tanpa adanya tindakan bedah atau disebut laparoskopi. Adapun tindakan Laparatomi namun semata-mata dilakukan jika teknik laparaskopi tidak berhasil, atau pada saat terjadi ileus.

c. Kehamilan

Jika kehamilan terjadi ketika sedang menggunakan IUD dimana benang masih nampak, maka segera keluarkan IUD sehingga kecil kemungkinan abortus terjadi, karena kehamilan pada pengguna IUD tidak akan menimbulkan cacat pada janin karena terletak diantara kantong ketuban dengan dinding rahim, melainkan resiko keguguran lebih tinggi terjadi. Benang IUD mungkin tetap berada di rahim jika tidak dapat dilihat.

8. Waktu Pemasangan IUD

Waktu pemasangan yang paling baik adalah pada saat rahim dalam keadaan lunak dan mulutnya masih terbuka. Misalnya, akhir masa haid dan 40 hari pasca persalinan. Pemasangan IUD ini dapat dilakukan oleh dokter ataupun bidan yang telah mendapatkan pelatihan khusus, prinsipnya adalah menempatkannya IUD setinggi mungkin di dalam rongga uteri (cavum uteri).

Setelah 1 minggu pemasangan, pemeriksaan rutin dilakukan, kemudian tiap 1 kali sebulan selama 3 bulan, dan kemudian tiap 6 bulan sekali.

a. Pada saat sedang Haid

Awaktu pemasanga IUD ketika haid adalah hari pertama atau hari terakhir haid yang dimana dapat diperoleh beberapa keuntungan antara lain :

- 1) Perdarahan akibat pemasangan tidak begitu terasa
- 2) Tidak ada kemungkinan sedang hamil jika dipasang saat haid berlangsung
- 3) Nyeri yang dirasakan tidak terlalu.
- 4) Pemasangan IUD lebih mudah dikarenakan serviks yang sedikit terbuka dan lunak.

b. Postpartum

- 1) *Immadiate insertion* (secara dini) yakni pemasangan IUD pada ibu pasca melahirkan sebelum dipulangkan ke rumah.
- 2) *Direct insertion* (secara langsung) yakni pemasangan IUD dalam masa 3 bulan post partum (melahirkan) atau abortus (keguguran).
- 3) *Indirect insertion* (secara tidak langsung) yakni pemasangan IUD yang dilakukan setelah 3 bulan masa partus (melahirkan), abortus (keguguran), atau waktu pemasangannya tidak berhubungan dengan partus atau abortus.

c. Post abortum

IUD dipasang segera setelah mengalami abortus karena merupakan waktu terbaik jika dilihat dari segi psikologi serta fisiologi pasien. Namun,

apabila ditemukan keadaan septic abortion pada saat pemeriksaan, maka pemasangan IUD tidak diperkenankan.

d. Post SC

- 1) Kosongkan kandung kemih terlebih dahulu,
- 2) Kemudian minta akseptor berbaring di meja genikologi dengan posisi *lititomi*,
- 3) Lakukan pemeriksaan manual untuk memperkirakan letak, besar, dan bentuk uterusnya
- 4) Pasang spekulum (cocor bebek) pada vagina akseptor
- 5) Bersihkan serviks dengan memakai cairan antiseptik (merkurokrom atau tingtura jodi),
- 6) Jepit bibir bagian depan porsio uteri menggunakan cunam serviks,
- 7) Masukkan sonde uterus untuk memastikan ukuran serta arah kanalis servikalis dan kavum uteri
- 8) Melalui *ostium uteri externum*, masukkan IUD ke dalam uterus sambil beri tarikan ringan kepada cunam serviks.
- 9) Terlebih dahulu tentukan arah kavum uteri sebelum memasukkan insertor IUD ke dalam uterus hingga mencapai pada ujung atas kavum uteri.

9. Prosedur Pemasangan IUD

Persiapan :

- a. Meminta calon akseptor untuk berbaring di atas meja ginekologi dan memposisikan tubuhnya ke posisi litotomi.

- b. Lakukan *vulva hygiene* dengan memakai kapas, betadin, hibiscrub, atau desinfektan sejenisnya.
- c. Tentukan arah, posisi, serta besar ukuran uterus dengan melakukan pemeriksaan dalam vagina
- d. Letakkan duk steril pada bokong bagian bawah.
- e. Posisikan spekulum (cocor bebek) untuk melihat ke dalam serviks.
- f. Gunakan kapas, betadine, lisol atau yang sejenisnya untuk membersihkan serviks dan porsio dengan menggunakan kapas,.
- g. Ambil sonde lalu ukur kedalaman rahim serta letak atau arah rahim

Teknik pemasangannya :

- a. Pemasangan pada jenis Lippes Loop
 - 1) Masukkan lippes loop mulai dari pangkal hingga ujung proksimal introdusor dicapai.
 - 2) Tali IUD dapat dipotong sebelum atau setelah pemasangan menyesuaikan kenyamanan
 - 3) Masukkan introdusor sesuai dengan kedalaman rahim setelah pengukukan sebelumnya
 - 4) masukkan pendorong IUD terlebih dahulu ke dalam introdusor lalu memasukkan lippes loop,.
 - 5) Setelah lippes loop terpasang, introdusor dan pendorongnya dikeluarkan secara bersamaan

6) Tali IUD dapat dipotong tidak terlalu pendek ataupun panjang untuk menghindari ketidaknyamanan saat bersenggama serta menurunkan resiko terjadinya infeksi.

b. Pemasangan pada *Seven Copper* dan *Copper T*

- 1) Buka kemasan Copper T sebelum melakukan pemasangan.
- 2) Gunakan handscoon steril, lalu masukkan IUD ke dalam introdusor dari ujung sampai batas yang telah ditentukan
- 3) IUD yang telah terpasang di dalam introdusor kemudian dimasukkan ke dalam rahim sampai mencapai bagian fundus uterus lalu tarik sedikit.
- 4) Setelah itu pasang IUD dengan mendorongnya.
- 5) Setelah terpasang, tarik keluar introdusor dan pendorongnya secara bersamaan.

c. Pemasangan *Multiload* atau *Medusa*

- 1) Buka pembungkus IUD saat mendekati proses pemasangan.
- 2) Lakukan pemasangan dengan teknik mendorong tanpa berhenti hingga mencapai fundus uteri.
- 3) Tarik introdusor setelah mencapai fundus uteri.
- 4) Potong sependek mungkin tali IUD.
- 5) Dibanding pemasangan IUD, Medusa atau Multiload lebih terjamin sterilitasnya

10. Prosedur Pengeluaran IUD

IUD yang masih berada didalam uteri, dapat dilepas dengan pengait IUD. Namun, setelah dilakukan pengecekan dan menunjukkan bahwa IUD

telah masuk atau translokasi ke dalam rongga perut, pengangkatan IUD dapat dilakukan melalui tindakan laparoskopi atau mini laparotomi. Pada proses pengeluaran IUD jika benang IUD terlihat dari bagian luar, pengeluaran IUD biasanya dilakukan dengan menariknya dari *ostium uteri eksternum (OUE)* dengan salah satu dari dua alat yang tersedia, yakni pinset atau cunam. Apabila benangnya tidak nampak dari luar OUE, maka keberadaan IUD dapat diperiksa melalui *ultrasonografi (USG)* atau foto *rontgen*. Jika benang IUD tak nampak, maka hal tersebut bisa saja disebabkan oleh beberapa faktor, antara lain :

- a. Akseptor diduga hamil.
- b. Terjadi perforasi uterus.
- c. Terjadi ekspulsi tanpa disadari oleh akseptor.
- d. Perubahan lokasi atau dispososisi IUD, sehingga benang IUD tertarik masuk sampai ke dalam rongga uterus (Prawirohardjo & Sarwono, 2017).

C. Tinjauan Tentang Spotting

1. Definisi

Spotting adalah keluarnya darah dari vagina diluar siklus haid yang sedikit dan hanya berupa bercak. Keluarnya bercak darah tersebut selama penggunaan kontrasepsi merupakan efek samping yang sering terjadi jika ringan atau tidak terlalu mengganggu tidak perlu diberi obat (Sulistiyanti et al., 2023).

2. Penyebab

Menurut Marni 2016 penyebab spotting adalah faktor mekanik dimana terjadi perlukaan selaput lendir di dalam rahim karena kontraksi rahim serta

adanya ketidakcocokan antara ukuran rongga rahim dan ukuran besar atau panjangnya IUD (incompability) (Dewi et al., 2021).

3. Prognosis

Perdarahan ringan seperti bercak/flek (spotting) sering dijumpai dan lumrah muncul dan tidak memiliki dampak. Namun jika perdarahan terus berlanjut diluar siklus haid, maka perlu ditelusuri dengan baik penyebab dari perdarahan tersebut. Untuk itu perlunya memberi penatalaksanaan terhadap penyebab perdarahan yang dialami dengan teknik dan metode yang sesuai. Namun bila tidak ditemukan penyebab terjadinya perdarahan, maka sampaikan kepada klien untuk tetap melanjutkan kontrasepsi IUD atau beralih ke kontrasepsi lain. (Suhartatik & Mutmainna, 2019).

4. Penanganan

Menurut Irianto (2014), penanganan spotting yaitu dengan memberikan pemahaman pada ibu bahwa hal tersebut lumrah terjadi pada bulan-bulan awal pemasangan.

Menurut Saifuddin (2013), bagi akseptor yang tidak dapat menerima perdarahan bercak tersebut dapat diberikan penanganan yaitu :

- a. Memberikan KIE tentang flek/bercak perdarahan (spotting)
- b. Memberikan KIE seputar *personal hygiene* terutama daerah genitalia
- c. Memberikan dukungan moril (baik dari pihak tenaga kesehatan maupun pihak keluarga)
- d. Memberikan KIE tentang nutrisi dan gizi seimbang

- e. Memberitahu pada ibu akseptor KB untuk kembali melakukan kunjungan ulang 1 minggu lagi atau bila ada keluhan.

D. Tinjauan Islam Tentang Keluarga Berencana

1. Hukum Terkait Penggunaan Alat Kontrasepsi Dalam Rahim

Indonesia dikenal dengan masyarakatnya yang religius, serta banyak yang menganut dan mempercayai suatu agama. Mayoritas penduduk Indonesia menganut agama Islam. Sebagian umat Islam telah menjadikan agama sebagai bagian dari suatu budaya dan kebiasaan. Tidak sedikit dari ajaran Islam telah mendorong dan membangkitkan sikap dan kesadaran masyarakat untuk berusaha sehingga program KB diterima luas oleh masyarakat terutama dikalangan umat Islam.

Rasulullah saw. menganjurkan umatnya untuk tidak membatasi keturunan, namun hal ini tidak bermakna bahwa keluarga muslim terus melahirkan anak setiap tahunnya. Ketika seorang pasangan konsisten terhadap anutan Islam maka sesuai anjuran agama seorang muslim melahirkan anak dengan jarak tiga tahun setiap anak, karena setiap bayi yang dilahirkan diberikan hak untuk menyusu selama dua tahun dan hal tersebut juga telah tercantum pada Q.S Al-Baqarah ayat 233. Selain itu, seorang ibu punya hak untuk istirahat dan memulihkan kondisi rahimnya.

Jika di simak secara seksama, Islam sebenarnya mengajarkan kepada kita tentang bagaimana strategi yang tepat untuk mengelola dan mengatur keluarga dengan sebaik mungkin. Dalam kondisi inilah pemakaian KB diperbolehkan. Sementara upaya parameter genetik secara massal dalam

ruang lingkup suatu umat, maka kondisi tersebut tidak diperkenankan (haram) untuk disebarluaskan informasi penggunaannya, terlebih-lebih jika dipaksakan penggunaannya maka hal tersebut benar-benar haram diterima.

Pada tanggal 17 s/d 20 Oktober 1983 dr. Ali Akbar yang juga merupakan seorang dokter sekaligus agamawan menyatakan pendapatnya dalam Konferensi Nasional mengenai Kependudukan, Kesehatan dan Pembangunan menetapkan antara lain bahwa, "Pemakaian alat kontrasepsi dalam rahim (IUD) dalam pengimplementasian KB dapat diterima, jika pemasangan dan observasinya dilakukan oleh tenaga medis wanita, atau jika dalam keadaan terdesak tetap dapat dilanjutkan oleh dokter laki-laki dengan syarat wajib dikawani oleh suaminya atau boleh juga wanita lain.

Kondom, Tissue KB, Pil, Suntikan, kontrasepsi mantap, Obat Vagina, Implan, Diafragma, dan Spiral (IUD) merupakan kontrasepsi yang paling banyak dipergunakan pada pengaturan kelahiran. Sedangkan kontrasepsi yang memiliki tujuan pengaturan kehamilan yang menginginkan jarak yang sedikit lama dengan tingkat efektivitas tinggi dan tidak mengganggu hormon di dalam tubuh yakni IUD atau Spiral yang juga termasuk dalam kelompok Metode Kontrasepsi Efektif Jangka Panjang (MKEJ).

Menurut islam, terdapat dua perspektif berbeda mengenai keluarga berencana ini yang mana hal tersebut memperkenankan dan melarang pemakaian alat kontrasepsi. Beberapa ulama mengemukakan bahwa alat kontrasepsi itu adalah sesuatu hal yang sangat ditentang oleh ajaran agama isla karena bertolak belakang dengan kehendak Allah SWT. Namun ada juga

yang memiliki pandangan bahwa pemakaian alat kontrasepsi IUD dalam agama itu diperbolehkan atau menghalalkan hal tersebut.

a. Beberapa perspektif islam terkait permasalahan membolehkan pemakaian kontrasepsi IUD:

- 1) Tujuan dari IUD itu sendiri adalah menjarakkan kehamilan demi kemaslahatan ibu. Pengaturan jarak kehamilan yang baik memiliki keuntungan bagi kesehatan ibu dan juga anak yang telah dilahirkan, serta keluarga.
- 2) Dalam kasus dimana ada banyak anak dalam suatu keluarga dengan kondisi perekonomian yang kurang stabil maka penggunaan kontrasepsi ini dapat dilakukan guna memberikan rasa aman kepada ibu karena besarnya resiko persalinan yang dapat mengancam jiwa ibu.

b. Perspektif Islam yang menyangkal penerapan kontrasepsi IUD :

- 1) Beberapa berpendapat bahwa IUD sama dengan tindakan aborsi.
- 2) Cara kerja IUD yang masih kurang jelas dimana IUD di dalam rahim masih memiliki tingkat kegagalan sekian persen yang artinya sel sperma masih ada kemungkinan untuk membuahi sel telur
- 3) Perspektif lain mengatakan bahwa penggunaan IUD dianggap tidak etis karena pemasangannya dilakukan dengan memperlihatkan aurat calon pengguna.

2. Perspektif Ulama Tentang Alat Kontrasepsi dan Keluarga Berencana

a. Perspektif ulama yang tidak memperlakukan program keluarga berencana

Imam al-Ghazali dan Syaikh al-Hariri adalah dua diantara ulama yang tidak memperlakukan penerapan keluarga berencana dengan mencantumkan beberapa ketentuan antara lain, untuk mempertahankan kesehatan/keselamatan ibu, meninggalkan kesusahan ibu, serta dengan tujuan untuk menjarakkan anak. Mereka juga mengutarakan pendapatnya bahwa keluarga berencana itu berbeda dengan pembunuhan dikarenakan pembunuhan dianggap ketika ketika janin mencapai tahap penciptaan ketujuh Allah SWT.

Dalam buku Imam al-Ghazali, Ihya Ulumuddin menyatakan bahwa AL Azl (coitus interruptus) diperbolehkan, melihat dari kesulitan yang dialami ibu akibat dari seringnya melahirkan dengan motif, antara lain:

- 1) Mempertahankan kesehatan dan keselamatan ibu
- 2) Meninggalkan kesusahan ibu
- 3) Menjarakkan usia anak

Syeikh Al-Harir (Mufti besar Mesir) juga mengutarakan pendapatnya bahwa menjalankan program keluarga berencana Individu (perorangan) dapat dilaksanakan secara hukum jika sesuai dengan ketentuan :

- 1) Mengontrol jarak kelahiran anak

- 2) Untuk mencegah penyakit dan kemudharatan akibat keseringan melahirkan
- 3) Untuk menghindari anak lahir dengan kecacatan fisik apabila suami ataupun istri mengidap suatu penyakit menular/menurun.

Dalam ajaran Islam, ada yang dinamakan dengan al-'Azl (mencegah kehamilan) akibat hubungan badan suami istri. Al-Azl sendiri telah ada sejak zaman Nabi Muhammad saw atau dikenal dengan istilah Coitus Interruptus, yaitu jimak terputus. Pembahasan terkait 'azl telah diriwayatkan dari Jabir sebagaimana Nabi Muhammad saw bersabda dalam sebuah hadist yang artinya :

“Dari Jabir, ia berkata; Kami melakukan 'azl pada masa Nabi saw, sedangkan ketika itu al-Qur'an masih turun” (HR Bukhari, Ahmad dan Muslim).

Syeikh Muhammad Yusuf Al-Qardhawi mengungkapkan salah satu tujuan dari sebuah pernikahan adalah memperoleh keturunan/generasi. Dengan adanya keturunan diharapkan mampu melanjutkan keberlangsungan jenis manusia. Islam sangat mengindahkan jumlah keturunan yang banyak di kalangan umatnya. Namun meskipun begitu, Islam juga memperbolehkan kepada setiap orang yang beragama islam untuk mengontrol jumlah keturunannya jika ada dasar yang kuat untuk melakukannya. *Tanzimmunnasal* juga dikenal sebagai pembatasan kelahiran, ialah satu kemudahan yang diberikan Allah SWT pada kaum muslimin untuk mengelola jarak kehamilan dan persalinan suatu keluarga.

Firman Allah dalam Q.S Annisa/ 4:9

وَلِيَخْشَ الَّذِينَ لَوْ تَرَكَوْا مِنْ خَلْفِهِمْ ذُرِّيَّةً ضِعْفًا خَافُوا عَلَيْهِمْ فَلْيَتَّقُوا اللَّهَ
وَلْيَقُولُوا قَوْلًا سَدِيدًا

Terjemahnya:

“Dan hendaklah takut kepada Allah orang-orang yang Seandainya meninggalkan dibelakang mereka anak-anak yang lemah, yang mereka khawatir terhadap (kesejahteraan) mereka. oleh sebab itu hendaklah mereka bertakwa kepada Allah dan hendaklah mereka mengucapkan Perkataan yang benar” (Kemenag, 2019)

Muhammad Sayyid Thanthawi berpendapat bahwa ayat di atas ditujukan kepada semua pihak, siapa pun, karena semua diperintahkan untuk berlaku adil, berucap yang benar dan tepat, dan semua khawatir akan mengalami apa yang digambarkan di atas.

Kata (سَدِيدًا) sadidan, terdiri dari huruf *sin* dan *dal* yang menurut pakar bahasa Ibn Faris menunjuk kepada makna meruntuhkan sesuatu kemudian memperbaikinya. Ia juga berarti istiqdamah/konsistensi. Kata ini juga digunakan untuk menunjuk kepada sasaran. Seorang yang menyampaikan sesuatu/ucapan yang benar dan mengena tepat pada sasarannya, dilukiskan dengan kata ini. Dengan demikian kata sadidan dalam ayat di atas, tidak sekadar berarti benar, sebagaimana terjemahan sementara penerjemah, tetapi ia juga harus berarti tepat sasaran.

Seperti yang dijelaskan dalam Q.S. An-Nisa (9), ayat alquran di atas menunjukkan kepada umatnya bahwa Islam juga mengakui program Keluarga Berencana sebagaimana artinya “Takutlah kalian kepada Allah orang-orang yang meninggalkan anak-anak yang lemah”. Anak lemah yang dimaksud disini

merujuk pada keturunan akan datang yang lemah pada agama, ilmu, dan pengetahuan sehingga KB merupakan salah satu upaya pengaturan jarak kelahiran sementara atas kesepakatan dari pasangan suami dan istri karena adanya situasi dan kondisi tertentu yang bertujuan mewujudkan keluarga yang sejahtera, berkualitas dan melahirkan keturunan yang tangguh. Hal ini selaras dengan tujuan shari'ah Islam untuk mewujudkan keluarga yang sakinah.

b. Pendapat Ulama yang Menentang Penggunaan Kontrasepsi

Selain dari ulama yang menerima adanya kontrasepsi ada pula para ulama yang melarang dan menentang penerapan keluarga berencana salah satu diantaranya adalah: Mutawalli Sya'rawi dalam buku "Fiqh Wanita" yang menyatakan bahwa penggunaan alat kontrasepsi tidak dianjurkan untuk menghindarkan dirinya dari kesusahan ekonomi, karena berpendapat bahwa itu sama halnya dengan tidak mempercayai keberadaan Allah dalam mengatur rezeki setiap individu.

Alat kontrasepsi boleh digunakan pada ibu yang tidak memungkinkan untuk hamil, dengan syarat sebagai berikut:

- 1) Menghentikan sel sperma dan sel telur bertemu
- 2) Tidak membahayakan pengguna.
- 3) Tanpa bahan kimiawi
- 4) Tanpa memotong/menghilangkan bagian tubuh

Profesor Doktor Madkour dan Abu A'la al-Maududi menentang hal tersebut dianggap sebagai pembunuhan sesuai dengan firman Allah SWT dalam Q.S Al-Isra / 17 : 31

وَلَا تَقْتُلُوا أَوْلَادَكُمْ حَسْبِيَ إِمْلَاقٌ نَحْنُ نَرْزُقُهُمْ وَإِيَّاكُمْ إِنَّ قَتْلَهُمْ كَانَ خِطَاً كَبِيراً

Terjemahnya :

“Dan janganlah kamu membunuh anak – anakmu karena takut miskin, kamilah yang memberi rezeki kepada mereka dan kepadamu. Membunuh mereka itu sungguh suatu dosa yang besar”
(Kemenag, 2019)

Dalam Tafsir Al Misbah 2019, salah satu keburukan masyarakat jahiliyah adalah membunuh anak perempuan dengan alasan faktor kemiskinan. Al-Biq'a'i berpendapat bahwa karena dalam membunuh anak terdapat unsur kekikiran, dan dalam perzinahan terdapat unsur pemborosan, maka ayat ayat 32 surah al-Isra' meralarang perzinahan.

Di sisi lain dalam perzinahan terdapat pembunuhan akibat tidak jelasnya siapa ayah sang anak, sebagaimana ia menjadi sebab adanya sesuatu yang bathil sedang membunuh adalah menghilangkan sesuatu yang haq. Janganlah khawatir tentang rezeki mereka bukan kamu sumber rezeki, tetapi kamilah sumbernya. Kami yang akan memberi menyiapkan sarana rezeki kepada mereka dan kepada kamu yang penting kamu masing-masing berusaha memperolehnya.

Anak adalah sebuah anugrah yang dikaruniakan oleh Allah SWT dalam suatu keluarga sebagai pelengkap yang nilainya tak terhingga bagi kedua orangtua maupun orang-orang disekitarnya. Pembelajaran yang dapat kutip dari sejarah bangsa Arab sebelum datangnya Islam dimana, sebuah peradaban

yang tidak mengenal bagaimana cara memanusiakan manusia dalam kehidupan sehari-harinya, antara lain: pembantaian, perzinahan dan penyembahan selain dari Allah SWT. Hal ini selain dianggap bertentangan dengan sikap prikemanusiaan yang terkandung dalam al-Qur'an, juga dianggap sebagai perusak dalam kehidupan sosial.

Islam memberikan kemurahan hati kepada mereka yang ingin melakukan Keluarga Berencana tetapi dengan beberapa syarat, salah satunya adalah karena khawatir akan kehidupan dan kesehatan si Ibu apabila hamil atau melahirkan bayi, yakni setelah dilakukan pemeriksaan oleh dokter yang dapat dipercaya. Hal ini sesuai dengan Al-Qur'an surah Al-Baqarah ayat 195 yang berbunyi :

وَأَنْفِقُوا فِي سَبِيلِ اللَّهِ وَلَا تُلْقُوا بِأَيْدِيكُمْ إِلَى التَّهْلُكَةِ وَأَحْسِنُوا إِنَّ اللَّهَ يُحِبُّ الْمُحْسِنِينَ

Terjemahnya :

“Janganlah jerumuskan dirimu ke dalam kebinasaan, dan berbuat baiklah. Sesungguhnya Allah menyukai orang-orang yang berbuat baik (Kemenag, 2019)

Berdasarkan tafsir Imam al-Thabari dimana yang dimaksud dengan membinasakan diri yaitu dengan melakukan perbuatan dosa, karena ketika seseorang telah berbuat dosa maka berarti dia telah membinasakan dirinya sendiri sehingga dia memperoleh azab atau siksa dari Allah swt karena perbuatan dosa yang diperbuatnya. Al-Thabari juga menyebutkan bahwa, Allah swt melarang kita bersikap pasrah dan melepaskan diri yang berakibat kepada kebinasaan yaitu siksa.

Pernikahan di dalam ajaran islam tidak dapat dianggap hanya sekedar untuk menyatukan jasmani laki-laki dan perempuan atau hanya untuk mendapatkan anak semata, tetapi lebih dari itu dimana perkawinan merupakan salah satu tanda kekuasaan-Nya.

3. Keluarga Berencana Menurut Perspektif Dari Muhammadiyah

Majelis tarjih menjelaskan:

- a. Konsideran berikutnya menyebutkan tentang ayat Al-Qur'an serta hadist-hadist lainnya
- b. Pandangan yang merujuk pada keputusan Keluarga Berencana seringkali ada perspektif yang mengatakan agar generasi berikutnya tidak menjadi beban bagi orang lain dan berupaya menjadikan kaum Muslim sebagai umat yang kokoh. Hal ini menjadi unsur ketidakseimbangan antara maksud perkawinan dengan penggunaan KB.
- c. Mencegah seorang istri untuk hamil dalam sebuah hubungan suami dan istri dianggap tidak sesuai dengan yang diajarkan agama Islam dimana yang dimaksud adalah perkawinan dengan pola pikir enggan melakirkan keturunan dengan cara merubah/merusak organisme tubuh atau sejenisnya, misalnya mengikat atau memotong salah satu organ.
- d. Secara umum Q.S An-Nisa (9) dijadikan sebagai motivasi bagi keluarga dengan program KB, sebagaimana dikemukakan oleh Majelis Tarjih dan Tajdid Pimpinan Pusat Muhammadiyah (PPM) melalui fatwa-fatwa tarjih.

Majelis Tarjih dan Tajdid menjelaskan bahwa Islam memiliki maksud dan tujuan agar kedua orangtua memikirkan kesejahteraan dan kesehatan

mental anaknya kedepan jangan sampai nantinya anak-anak hidup terlantar dan menjadi tanggungan orang lain.

Dari penjelasan diatas jika cermati dengan sudut pandang yang benar maka dapat disimpulkan bahwa Islam tidak melarang kita untuk mengurangi jumlah keturunan tetapi menyuruh kita agar lebih matang lagi dalam membuat keputusan terkait melahirkan keturunan, tidak terkecuali tentang pengelolaan ekonomi keluarga, kesiapan mental, dan juga kesehatan ibunya sendiri yang akan mengandung dan melahirkan bayi. Keluarga berencana merupakan upaya keluarga yang dengan sengaja mengelola jarak kehamilan atau bahkan menghentikan kehamilan yang sudah melewati segenap pertimbangan dalam aspek kesehatan ibu dan anak, sosial ekonomi, kesejahteraan, kepadatan dan tidak ada penentangan terhadap hukum, baik secara agama, Undang-undang Negara, HAM, serta moral pancasila.

4. Hukum Islam Terkait Darah Haid, Nifas, Istihadhah

Secara medis, periode waktu atau siklus haid wanita bisa memanjang atau memendek lantaran gangguan hormon atau penyakit. Realitanya, siklus haid bisa lebih pendek daripada siklus normal itu hingga menjadi 15 hari. Siklus haid juga bisa lebih panjang daripada waktu atau siklus normalnya.

Para ulama dalam hal ini berbeda pendapat mengenai batas maksimal dan minimal haid serta argumen yang lebih kuat adalah tidak ada batasan maksimal dan minimal haid. Pendapat ini didukung oleh fakta medis.

Berikut beberapa argumentasinya :

- a. Syariat tidak menetapkan secara pasti batas waktunya (yakni tidak ada dalil *qath'I* [tegas] terkait batasannya)
- b. Syariat hanya menetapkan tentang *illat* (alasan hukum) bersih dari haid, yaitu bersih dari “kotoran”. Sehingga, kapan saja seorang wanita sudah bersih dari darah haid maka saat itulah masa berhentinya haid.
- c. Para ulama berbeda pendapat seputar batas waktu dan periode haid menurut hitungan hari, dan hitungan hari yang mereka tetapkan tidak konsisten. Sehingga, mana ketetapan yang benar tidak bisa dipastikan.

Berikut nukilan beberapa *Matan abi Syuja' asy-Syafi'iyah* diterangkan:

“Batas minimal waktu haid itu sehari-semalam, maksimalnya adalah 15 hari, dan umumnya 6 atau 7 hari.”

Imam Abu Hanifah berkata: “Batas minimal haid bagi seorang wanita adalah 3 hari serta malamnya, sementara itu maksimalnya adalah 10 hari.”

Imama Malik berkara; “Tidak ada batas waktu minimal. Jika dia (wanita) melihat segumpal darah pun maka itu haid, dan maksimalnya adalah 15 hari.”

Wanita yang sedang haid tidak boleh shalat, puasa, atau berbuat hal yang dilarang syariat; sedangkan wanita yang mengalami istihadhah boleh berbuat apa saja seperti keadaan wanita yang tidak haid.

Imam an-Nawawi menerangkan perihal istihadhah itu: “Istihadhah adalah keluarnya darah dari kemaluan wanita atau farji dan bukan pada waktunya (di luar siklus haid), dan darah itu keluar dari urat atau pembuluh (bukan dari proses peluruhan dinding rahim).”

Jadi, istihadhah ialah keluarnya darah melalui kemaluan wanita secara terus-menerus tanpa henti (kondisi pertama), atau ia keluar terus menerus tetapi berhenti sementara atau sebentar saja (kondisi kedua).

Dalil yang menunjukkan darah istihadhah yang keluar terus menerus, tanpa henti, adalah hadits tentang seorang Sahabiyyah (Sahabat wanita) yang selalu mengalami istihadhah dan tidak pernah suci karenanya.

Dari Aisyah, bahwa Fathimah binti Abu Hubaisy mengadu kepada Rasulullah saw, yang artinya: “wahai Rasulullah, sungguh aku terus mengalami istihadhah” dalam riwayat lain: “Aku mengalami istihadhah hingga tidak pernah suci atau bersih darinya.”

Para ulama menjelaskan bahwa ada dua cara yang dapat digunakan dalam membedakan darah yang keluar dari farji atau kemaluan wanita.

- a. Secara *tamyiz*, maksudnya ialah membedakan melalui karakteristik antara keduanya yakni darah haid dan darah istihadhah.
- b. Secara *'adab*, maksudnya adalah mengetahui atas dasar kebiasaan datang bulan (menstruasi) atau melihat pada siklus haid periode waktu yang biasa dijalani.

Berikut adalah cara membedakan darah haid dan darah istihadhah dengan metode *tamyiz*.

- a. Warnanya: darah haid berwarna hitam (secara umum), sedangkan darah istihadhah berwarna merah segar.
- b. Konsistensinya: darah haid bentuknya keras dan kaku, sedangkan darah istihadhah bentuknya lunak (cair)

- c. Baunya: darah haid beraroma busuk atau berbau tidak sedap, sedangkan sifar darah istihadhah tidak demikian karena ia merupakan darah biasa yang keluar dari farji akibat terputusnya urat/pembuluh.
- d. Kepadatannya: darah haid tidak membeku, sedangkan darah istihadhah dapat membeku seperti darah biasa.
- e. Kepekatannya: darah haid bertekstur kental, sedangkan darah istihadhah kurang kental.

Menurut ilmu kedokteran atau medis, proses alamiah haid bermula dari peluruhan dinding rahim. Di awal peluruhan, darah yang keluar sedikit sehingga bisa saja muncul flek; begitu juga di akhir masa haid, darah yang keluar sehingga bisa juga memunculkan flek.

Para ulama menghukumi darah flek pada wanita dengan tiga dasar waktu keluarnya, yakni sebelum siklus haid dimulai, setelah siklus haid berakhir, dan sesudah suci dari masa haid.

Apabila flek keluar sebelum siklus haid dimulai bisa saja adalah permulaan darah di awal haid, namun bisa jadi juga bukan darah haid melainkan ada gangguan kesehatan lain pada wanita. Misalnya bisa perdarahan pada mulut rahim, atau gangguan hormon.

Al-Mawardi mengutip ucapan Syaikh Taqiyuddin: "Flek bukanlah darah haid secara mutlak" karena itulah, dalam hal ini terdapat perincian. (dr. Raehanul Bahraen, 2018)

E. Manajemen Asuhan Kebidanan

1. Definisi Asuhan Kebidanan

Asuhan kebidanan dipandang sebagai pengaplikasian fungsi dan peran dalam suatu aktivitas atau intervensi yang diberikan bidan terhadap klien/pasien dengan permasalahan yang berkaitan dengan Kesehatan Ibu dan Anak (KIA) dan juga Keluarga Berencana (KB) (Eufrasia, 2022)

2. Tahapan Manajemen Kebidanan

Manajemen Asuhan Kebidanan menurut Helen Varney (1997) adalah metode kerja profesi dengan menggunakan langkah-langkah pemecahan masalah sehingga merupakan alur kerja dari pengorganisasian pemikiran dan langkah-langkah dalam suatu urutan yang logis serta menguntungkan baik bagi pasien maupun bidan (Novianty, 2017)

Manajemen Kebidanan berdasarkan pengertian dari IBI (Ikatan Bidan Indonesia), yaitu metode bidan dalam melakukan proses pendekatan guna memecahkan suatu masalah secara terstruktur. Metode ini bermula dari pengkajian, menganalisa atau menguraikan data, penentuan diagnosis, intervensi, pelaksanaan asuhan, serta pencatatan atau evaluasi. Menurut Halen Varney, manajemen kebidanan yang sesuai dengan standar terdiri dari 7 langkah yang disusun secara berurutan, antara lain : ,

a. Langkah I : Identifikasi Data Dasar

Langkah ini merupakan langkah awal dalam manajemen kebidanan. Disini, semua data dan juga informasi yang diperoleh terkait dengan kondisi pasien dikumpulkan secara terstruktur dan akurat sesuai dengan fakta yang

ada. Dalam kasus KB IUD dengan masalah spotting, pengkajian data biologis berupa pertanyaan terhadap alasan utama yang membawa ibu ke fasilitas kesehatan, data pemeriksaan, serta riwayat lainnya perlu dikumpulkan pada langkah ini. Semua riwayat yang diperlukan termasuk keluhan utama, perkawinan, menstruasi, kehamilan dan nifas, riwayat pengobatan KB, riwayat kesehatan sekarang dan sebelumnya, serta alasan mengapa ibu ingin menggunakan kontrasepsi intrauterin (IUD).

Disamping itu riwayat sosial ekonomi, psikososial dan spiritual, penyakit keluarga, serta kebutuhan dasar ibu juga diperlukan. Pengkajian dilakukan sesuai dengan keluhan utama ibu untuk memperoleh informasi yang diperlukan. Informasi ini mencakup kapan ibu mengalami keluhan darah keluar dari kemaluan diluar siklus haidnya dan bagaimana jenis darah yang dikeluarkan. Apakah keluhan tersebut menjadi penyebab ibu merasa kurang nyaman dan cemas atau khawatir dengan kondisinya sehingga mengganggu aktivitas sehari-harinya. Informasi terkait apakah penggunaan IUD ini atas keinginan sendiri atau perintah dari suami juga perlu dikaji (Diarfah et al., 2024).

Data objektif juga termasuk dalam asuhan kebidanan yang diberikan kepada akseptor KB IUD dengan spotting, yang mencakup pemeriksaan tanda-tanda vital, dan pemeriksaan fisik (kepala hingga kaki), serta pemeriksaan penunjang yang dapat digunakan untuk mengetahui kondisi klien, yang terdiri dari pemeriksaan laboratorium seperti tes darah dan tes kehamilah.

Selain itu, data objektif juga termasuk dalam asuhan kebidanan pada akseptor KB IUD dengan spotting mulai dari pemeriksaan umum ibu, pemeriksaan tanda-tanda vital dan pemeriksaan fisik (head to toe) serta pemeriksaan penunjang yang dapat digunakan untuk mengetahui kondisi klien yang terdiri dari pemeriksaan laboratorium seperti pemeriksaan darah dan tes kehamilan

b. Langkah II : Mengidentifikasi Masalah/Diagnosa Aktual

Langkah ini merupakan langkah kedua setelah dilakukannya pengkajian. Informasi data serta hasil anamnesa pada langkah sebelumnya dikumpulkan dan dianalisa kemudian dicari pokok permasalahan dari kasus tersebut. Dalam praktik kebidanan, diagnosa kebidanan adalah diagnosa yang ditetapkan oleh profesional kebidanan dan memenuhi standar nomenklatur (tata nama) diagnosa kebidanan. Masalah dan diagnosis keduanya dapat digunakan karena adanya beberapa permasalahan seperti diagnosis, dimana tidak dapat diselesaikan tetapi memerlukan solusi yang dimasukkan kedalam rencana asuhan klien. Bidan menemukan masalah yang sering terjadi pada beberapa wanita mengikut dari pengalaman yang dilaluinya.

Pada kasus akseptor KB IUD dengan spotting terdapat kemungkinan adanya dampak terhadap psikologi ibu yakni kecemasan serta ketidaknyamanan yang dirasakan akibat dari perdarahan bercak/flek tersebut.

Diagnosa yang dapat ditegakkan pada kasus akseptor KB IUD dengan spotting yakni dengan hasil penilaian berdasarkan pada anamnesa data

subjektif yang mengatakan bahwa ibu mengalami perdarahan diluar pada siklus haidnya dan data objektif pemeriksaan fisik genitalia tampak bercak darah.

c. Langkah III : Mengidentifikasi Masalah / Diagnosa Potensial

Setelah penegakan diagnosa dilakukan, maka langkah selanjutnya yang perlu dilakukan adalah menganalisa kemungkinan terjadinya masalah potensial jika ditinjau berdasarkan data subjektif dan data objektifnya. Langkah ini memerlukan pengantisipasi terhadap masalah aktual yang telah ditegaskan dengan harapan masalah tersebut tidak terjadi.

Diagnosa potensial pada pengguna KB IUD dengan kasus spotting bukan merupakan kegawatdaruratan. Namun apabila spotting tersebut berlanjut bisa menyebabkan gangguan kecemasan serta kemungkinan adanya kanker apabila disertai dengan nyeri.

d. Langkah IV : Analisa Tindakan Segera/Kolaborasi/Rujukan

Setiap kasus perlu dianalisis dan mengantisipasi kemungkinan perlu tidaknya dilakukan tindakan segera, tindakan yang memerlukan kolaborasi dengan tenaga kesehatan lainnya seperti dokter, atau dilakukannya rujukan jika memungkinkan terjadinya masalah yang dapat mengancam jiwa pasien. Pada kasus pengguna KB IUD dengan masalah spotting tidak memerlukan tindakan segera, kolaborasi ataupun rujukan selama spotting tersebut masih dalam kategori fisiologi (tidak disertai dengan nyeri perut bagian bawah dan keputihan yang berbau)

e. Langkah V : Rencana Asuhan

Langkah ini merupakan kelanjutan dari langkah sebelumnya setelah penegakan diagnosa dilakukan. Intervensi atau rencana asuhan disusun berbasis pada masalah yang telah teridentifikasi dengan pasti, serta sejalan dengan tujuan dan kriteria pencapaian. Selanjutnya, dilakukan proses pengamatan atau pemantauan terhadap TTV dan perubahan keluhan ibu, edukasi tentang *health education*, serta teraphy sesuai dengan instruksi dokter. Setiap asuhan yang akan diberikan harus bersifat rasional dan jelas serta pemberiannya sesuai dengan situasi, kondisi, dan kebutuhan klien menyangkut fisik juga psikologisnya.. (Saleha & Hanum, 2022)

Pada kasus askseptor KB IUD dengan spotting asuhan yang akan diberikan kepada ibu yang pertama adalah pemberian konseling terkait dengan keluhan ibu, dimana spotting yang dialami merupakan bagian dari efek samping penggunaan IUD. Selain itu anjuran untuk menjaga personal hygiene juga perlu terutama pada area genitalia sehingga mencegah munculnya infeksi akibat perawatan yang kurang baik (Saleha & Hanum, 2022)

Asuhan lain yang dapat diberikan pada kasus IUD dengan spotting adalah menganjurkan untuk mengurangi kelelahan fisik dan stress, mencukupkan waktu istirahat, bukti persetujuan tindakan (informed consent), pemberian dukungan sebagai bentuk kepedulian bidan kepada ibu sehingga tidak merasa sendiri dan merasa memiliki teman tempat mencerikatan keluhannya, mengajak ibu untuk bertawakkal, berdo'a kepada Allah SWT berharap keluhan yang dirasakan segera hilang, terapi pernapasan

juga dapat dianjurkan pada ibu untuk mengatasi rasa cemas yang kemungkinan dapat terjadi, ibu juga dianjurkan untuk murottal dan lebih banyak menenangkan pikiran sambil mendengarkan lantunan ayat suci Al-Qur'an, menganjurkan ibu untuk melakukan kontrol ulang seminggu sekali sampai perdarahan sembuh.

Setiap tindakan medis memerlukan perizinan atau persetujuan langsung dari yang bersangkutan sehingga dapat menjadi pegangan bagi tenaga kesehatan maupun pasien itu sendiri untuk menghindari kesalahpahaman yang mungkin terjadi nantinya, hal ini berlandaskan pada Peraturan Menteri Kesehatan Nomor 1464 Tahun 2010 Pasal 18 ayat (1) huruf d, yang berbunyi: "Meminta persetujuan tindakan yang akan dilakukan ". Informed consent ialah adalah bentuk persetujuan pernyataan tertulis yang berisi tentang kesediaan keluarga atau pasien itu sendiri setelah memperoleh pemahaman dan penjelasan terkait informasi tentang tindakan apa yang akan diterimanya (BKKBN, 2021).

Bidan sebelum melanjutkan ke tindakan asuhan, terlebih dahulu menunjukkan atau menyampaikan secara langsung informasi-informasi terkait alat kontrasepsi berupa jenis, prosedur tindakan, efek samping, serta keuntungan dan kerugian dari KB tersebut. Tindakan tersebut dinamakan informed choice. Kemudian bidan meminta persetujuan tindakan kepada calon akseptor setelah menentukan pilihannya dan melakukan tindakan kepada ibu (Al Kautzar, 2021).

f. Langkah VI : Implementasi

Implementasi adalah penerapan dari rencana asuhan yang telah disusun sebelumnya. Asuhan kebidanan dilakukan dengan memperhatikan keamanan dan kenyamanan serta kehygienisan suatu tindakan. Penatalaksanaan asuhan dapat dilakukan secara mandiri maupun melakukan kolaborasi dengan tenaga kesehatan lainnya.

Bidan hendaknya melaksanakan penatalaksanaan yang tepat guna yang dimana hal ini bermaksud mengefisienkan waktu pengobatan dan akan mengembangkan mutu layanan kebidanan pada klien.

Setiap asuhan diberikan secara menyeluruh sesuai perencanaan sebelumnya dan hendaklah mengingat Allah dengan mengucapkan *basmalah* terlebih dahulu sebelum memulai dan berdoa agar diberi kemudahan dan kelancaran dalam setiap pemberian tindakan terhadap klien, bagaimana hasilnya serahkanlah kepada Allah SWT.

Bidan yang melakukan kolaborasi dengan dokter ataupun tenaga medis lainnya juga memiliki tanggungjawab bersama secara penuh terhadap pemberian asuhan kepada klien.

g. Langkah VII : Evaluasi

Tujuan dari langkah ini adalah untuk melihat sejauh mana perubahan yang terjadi setelah asuhan diberikan. Di tahap ini, pengamatan tetap berlanjut untuk memastikan apakah masalah benar-benar teratasi seluruhnya, hanya terpecahkan sebagian atau malah muncul keluhan baru setelah pemberian asuhan.

Pada kasus akseptor IUD kemungkinan yang dapat terjadi setelah dilakukannya pemberian asuhan adalah munculnya gangguan kecemasan apabila tidak diberikan edukasi terkait dengan keluhan yang dirasakan.

Setelah asuhan diberikan, kita kembalikan lagi kepada Allah SWT setelah berusaha dan berikhtiar. Bagaimanapun dan apapun hasilnya hanya Allah yang memegang kendali atas segalanya. Jika hasilnya diluar dari yang hita harapkan, maka tepalah meninggikan rasa sabar dan tetap mencoba dengan cara yang lebih efektif.

F. Pencatatan Asuhan Kebidanan SOAP

Pendokumentasian diartikan sebagai pencatatan hasil tindakan sebagai dokumen arsip, yang ditulis secara sadar sesuai dengan apa yang dilihat dan dilakukan pada pemberian asuhan terhadap klien.

Pencatatan hasil tindakan ditulis dengan akurat, jelas, serta logis sesuai dengan tindakan yang telah dilakukan sebelumnya sehingga nantinya tidak menuai pro dan kontra. Pencatatan tersebut kemudian dituai dalam bentuk SOAP, sebagai berikut::

1. S (Subjektif) :

Data subjektif diperoleh berdasarkan sudut pandang atau semua pernyataan yang disampaikan oleh klien/pasien, termasuk dengan keluhan serta rasa khawatir yang kemungkinan dirasakannya. Hal ini dapat mempertegas dan menguatkan diagnosa atau masalah yang ditetapkan selanjutnya.

2. O (Objektif) :

Data objektif diperoleh berdasarkan sudut pandang tenaga medis atau berdasarkan hasil pemeriksaan yang dilakukan terhadap klien/pasien termasuk dokumen catatan medis pasien, pemeriksaan fisik serta pemeriksaan penunjang yang dirumuskan dalam data fokus sebagai pendukung asuhan.

3. A (Assesment) :

Assesment didapatkan berdasarkan data subjektif dan data objektif yang kemudian dianalisa sebelum menarik kesimpulan terkait dengan penegakan diagnosa yang akan diberikan, termasuk diagnosa aktual, antisipasi terjadinya masalah potersial, serta identifikasi perlu tidaknya tindakan segera, kolaborasi, ataupun rujukan.

4. P (Planning) :

Planning atau perencanaan asuhan disusun berdasarkan dengan assesment atau diagnosa yang ditegakkan dengan tujuan masalah dapat teratasi dengan pemberian asuhan yang tepat terhadap klien/pasien.

B. Data Biologis / Fisiologis

1. Keluhan

Ibu mengeluh adanya perdarahan berupa bercak atau flek serta keputihan diluar siklus haid dan merasakan nyeri perut saat haid pasca pemasangan KB IUD

2. Riwayat Keluhan

- a. Bercak dan keputihan dialami sejak 2 hari yang lalu
- b. Bercak darah berwarna merah kecoklatan serta keputihan bening dan tidak berbau busuk
- c. Nyeri dirasakan saat haid hari pertama dan kedua tanggal 3-4 Mei 2024

3. Riwayat Kesehatan yang lalu

Ibu tidak pernah mengidap penyakit menurun seperti asma, hipertensi, DM, radang panggul, kanker serviks, keputihan abnormal dan penyakit menular seperti sifilis, Tuberculosis, Hepatitis, HIV/AIDS, serta tidak mempunyai alergi terhadap makanan ataupun ketergantungan terhadap obat-obatan.

4. Riwayat Kesehatan Keluarga

Ibu mengatakan keluarganya tidak ada yang menderita penyakit menurun seperti hipertensi, asma, diabetes melitus, kanker, ataupun penyakit jantung.

5. Riwayat Menstruasi

- a. Menarche/Haid pertama : 15 tahun
- b. Siklus : 28 – 30 hari

- c. Lamanya : 4-5 hari
- d. Volume/Banyaknya : 3 – 4 kali mengganti pembalut dalam sehari
- e. Keluhan Haid : Tidak ada
- f. Ibu telah mendapatkan haid 1 x setelah pemasangan IUD

6. Riwayat Kehamilan, Persalinan, dan Nifas yang lalu

Tabel 3.1 : Riwayat Kehamilan, Persalinan, dan Nifas yang lalu

No	Kehamilan			Persalinan						Nifas	
	Thn lahir	GA	Kom	Tmpt Bersalin	Penolong Persalinan	BBL	PBL	JK	Komp	ASI	Kondisi
1	2015	39 mg	-	RS	Dokter	3,2	48	Pr	-	Ya	Hidup
2	2018	39 mg	-	RS	Dokter	3,2	51	Lk	-	Ya	Hidup
3	2022	40 mg	-	RS	Dokter	3,8	53	Lk	Gawat Janin	Ya	Hidup

Sumber: Data Primer, 2024

7. Riwayat KB

- a. Ibu menjadi akseptor KB IUD sejak 06 April 2024
- b. Ibu tidak pernah menjadi akseptor KB sebelumnya
- c. Ibu belum ada rencana untuk hamil lagi

8. Riwayat Kebiasaan sehari-hari

- a. Pola Nutrisi

Ibu mengatakan makan 3 kali sehari dengan porsi makan yang cukup serta minum air putih ± 7-8 gelas air putih.

b. Pola eliminasi

Ibu BAB 1-2 x dalam sehari dan BAK 3-4 x dalam sehari.

c. Personal Hygiene

Ibu selalu menjaga kebersihan dirinya dengan cara mandi dan sikat gigi 2 kali sehari dan ibu mencuci rambutnya sebanyak 2-3 kali dalam seminggu, dan mengganti pembalut 3-4 kali sehari.

d. Pola Istirahat dan Tidur

Tidur siang \pm 1-2 jam dan tidur malam \pm 7-8 jam.

e. Pola aktivitas

Ibu adalah seorang Guru dan juga Ibu rumah tangga dengan aktivitas sehari-hari mengajar di sekolah dan mengurus anak, melakukan pekerjaan rumah pada umumnya seperti memasak, bersihkan rumah, cuci pakaian dan lain sebagainya.

f. Pola hubungan Seksual

Ibu melakukan hubungan seksual 1-2 x dalam satu minggu dan tidak ada keluhan, dan saat menstruasi ibu tidak melakukan hubungan seksual.

C. Data Pemeriksaan

1. Pemeriksaan Umum

- a. Keadaan umum baik
- b. Kesadaran : Composmentis
- c. Berat badan : 50 kg
- d. Tinggi badan : 155 cm

2. Pemeriksaan Tanda-tanda Vital

- a. Tekanan Darah : 110/70 mmHg
- b. Nadi : 80 x/menit
- c. Suhu : 36,7°C
- d. Pernapasan : 20 x/menit

3. Pemeriksaan Fisik

a. Wajah

Inspeksi : Tidak pucat dan tidak ada cloasma

Palpasi : Tidak ada oedema

b. Mata

Inspeksi : Konjungtiva merah muda

c. Mulut dan Gigi

Inspeksi : Bibir lembab, tidak pucat, tampak bersih dan tidak ada caries

d. Leher

Palpasi : Tidak ada pembesaran kelenjar tyroid, kelenjar limfe dan vena jugularis

e. Payudara

Inspeksi : Simetris kiri dan kanan, puting susu menonjol

Palpasi : Tidak ada benjolan dan nyeri tekan

f. Abdomen

Inspeksi : Tampak bekas operasi

Palpasi : Tidak ada pembesaran uterus dan terdapat nyeri tekan pada perut bagian bawah

g. Genetalia

Inspeksi : Tidak ada varices, tampak bercak darah di pembalut ibu berwarna merah kecoklatan, dan tampak benang IUD

h. Ekstremitas

Inspeksi : Tidak ada varises

Palpasi : Tidak ada oedema dan nyeri tekan

4. Pemeriksaan Penunjang

Plano Test : Negatif

Test IVA : Negatif

D. Data Psikologis, Sosial, Budaya, Ekonomi dan Spiritual

1. Ibu merasa cemas dengan keluhan yang dialaminya
2. Hubungan antara suami dan istri serta keluarga yang lainnya baik.
3. Keputusan utama dalam keluarga ditentukan oleh suami sebagai kepala keluarga
4. Ibu mengatakan tidak ada budaya khusus terkait dengan pemasangan alat kontrasepsi
5. Ibu telah mendapat izin setelah mendiskusikan dengan suami terkait keinginannya untuk menggunakan kontrasepsi IUD.
6. Suami adalah penanggung jawab keluarga
7. Kewajiban ibu sebagai muslimis selalu dijaga oleh ibu dan keluarga

LANGKAH II MERUMUSKAN DIAGNOSA/MASALAH AKTUAL

Diagnosa Aktual : Ny "R" Akseptor KB IUD dengan Spotting

A. Data Subjektif

1. Ibu menjadi akseptor KB IUD sejak 06 April 2024
2. Ibu mengatakan adanya bercak atau flek disertai dengan keputihan diluar siklus haid dan nyeri perut bagian bawah
3. Ibu belum ada rencana untuk hamil lagi.

B. Data Objektif

1. Keadaan umum ibu baik
2. Kesadaran komposmentis
3. Hb 11 gr/dL
4. Tanda Tanda Vital

TD : 110/70 mmHg

P : 20 x/i

N : 82 x/i

S : 36,5° C

5. Pemeriksaan genitalia terdapat benang IUD dan darah merah kecoklatan

C. Analisa dan Interpretasi Data

1. Keluarga berencana (KB) adalah tindakan untuk membantu individu atau pasangan suami istri (Pasutri) dalam mencegah kehamilan dan kelahiran yang tidak diinginkan, membantu dalam mewujudkan kelahiran yang memang diinginkan, serta membantu dalam mengatur jarak atau interval di antara kelahiran anak (Anggraini & dkk, 2021).
2. AKDR adalah suatu alat dengan efektifitas tinggi yang digunakan untuk membentengi uterus agar tidak terjadi kehamilan, yang aman serta

fleksibel bahan plastik atau logam kecil yang dipasang di dalam rahim melalui vagina (Nurullah, 2021).

3. Efek samping dari penggunaan KB IUD diantaranya adalah perdarahan sedikit berupa bercak (spotting) dan nyeri pada saat menstruasi (Revinovita, 2020).

LANGKAH III. IDENTIFIKASI DIAGNOSA / MASALAH POTENSIAL

Masalah ditemukan adanya data yang menunjang

LANGKAH IV TINDAKAN SEGERA ATAU KOLABORASI

Tidak ditemukan adanya data yang menunjang untuk dilakukan tindakan segera, kolaborasi, ataupun rujukan

LANGKAH V RENCANA TINAKAN ASUHAN KEBIDANAN

A. Tujuan

Penggunaan kontrasepsi IUD pada Ibu berlangsung normal

B. Kriteria

1. Keadaan umum ibu baik
2. Kesadaran komposmentis
3. Tanda – tanda vital dalam batas normal
 - a. Tekanan Darah : Sistole 90–120 mmHg dan Diastole 60–90 mmHg
 - b. Suhu : 36,5° – 37,5° C
 - c. Nadi : 60 – 100 x/i
 - d. Pernapasan : 16 – 24 x/i
4. Perdarahan bercak /flek berhenti

5. Tidak mengalami keputihan abnormal (berwarna hijau, gatal, dan berbau busuk)
6. Tidak terdapat tanda tanda infeksi seperti peradangan pada serviks, portio tampak kemerahan dan terasa nyeri
7. Ibu dapat beradaptasi dengan keluhan dan tetap melanjutkan KB IUD

C. Rencana Tindakan

Tanggal 22 Mei 2024

1. Sampaikan pada ibu hasil pemeriksaan yang telah dilakukan.

Rasional : Hasil pemeriksaan disampaikan jelas agar masalah yang kemungkinan ditemukan dapat didiskusikan bersama dengan klien terkait dengan pengambilan keputusan untuk tindakan selanjutnya

2. Berikan penjelasan pada ibu bahwa perdarahan (spotting), keputihan, serta nyeri yang dirasakan bagian efek samping dari penggunaan kontrasepsi KB IUD

Rasional : Informasi-informasi yang disampaikan terkait dengan masalah yang dialami oleh klien dapat mengurangi rasa penasaran dan cemas yang dirasakan terkait dengan kondisinya

3. Sampaikan pada ibu bahwa bercak darah yang keluar jauh dari jadwal atau diluar siklus haid adalah darah Istihadhah dan bisa melaksanakan Sholat 5 waktu

Rasional : Istihadhah adalah darah yang keluar dari kemaluan wanita atau farji yang bukan pada waktunya (di luar siklus haid), dan darah itu keluar dari urat atau pembuluh (bukan dari proses peluruhan dinding rahim). (Imam An-Nawawi)

4. Ajarkan pada ibu cara merawat genitalia agar tetap bersih dan tidak lembab

Rasional : Kebersihan organ intim yang tidak terjaga dapat memicu terjadinya infeksi yang mengakibatkan munculnya suatu penyakit yang dapat mengganggu aktivitas fisik

5. Sampaikan pada ibu doa yang baik dibaca untuk mengurangi rasa nyeri perut yang dirasakan sambil meletakkan tangan di bagian perut yang sakit dan dilanjutkan dengan membaca basmalah 3 x

بِسْمِ اللَّهِ الرَّحْمَنِ الرَّحِيمِ

Bismillahirrahmaanirrahiim

Terjemahnya:

“Dengan nama Allah Yang Maha Pengasih lagi Maha Penyayang”

Kemudian membaca doa sakit perut sebanyak 7 x

أَعُوذُ بِاللَّهِ وَقُدْرَتِهِ مِنْ شَرِّ مَا أَجِدُ وَأُحَاذِرُ

A'uudzu billaahi waqudrotihi min syarrimaa 'ajidu wa'uhaadziru

Terjemahnya:

“Aku berlindung kepada Allah dan kekuasaan-Nya dari keburukan yang sedang aku rasakan dan yang aku khawatirkan”

Rasional : berdo'a sebagai bentuk perndekatan diri kepada Allah SWT meminta agar diangkat segala penyakit yang tertanam di dalam tubuh sehingga dapat beraktivitas seperti sedia kala.

6. Anjurkan pada ibu agar mengurangi aktivitas fisik yang terlalu berat yang membuat ibu mudah lelah.

Rasional : Aktifitas fisik baik dilakukan untuk mengurangi atau mengalihkan rasa cemas dan stres yang dirasakan, namun apabila dilakukan secara berlebihan maka akan membahayakan kesehatan, termasuk jantung yang berpengaruh pada perdarahan yang dialami ibu.

7. Berikan dukungan secara psikologi sehingga ibu tidak merasa sendiri dan memendam keluhan yang dirasakan

Rasional : Kesehatan mental berpengaruh pada suasana hati seseorang yang dapat mempengaruhi kinerja seseorang dalam bekerja

8. Minta persetujuan pada ibu untuk dilakukan kunjungan rumah

Rasional : Untuk memantau perubahan keluhan yang dialaminya setelah pemberian asuhan

LANGKAH VI IMPLEMENTASI

Tanggal 22 Mei 2024, Pukul 13.45 WITA

1. Menyampaikan pada ibu hasil pemeriksaan bahwa tanda-tanda vital ibu dalam batas normal namun mengalami spotting fisiologi pasca pemasangan alat kontrasepsi.

Hasil : Tekanan Darah : 110/70 mmHg

Nadi : 80 x/menit

Suhu : 36,7°C

Pernapasan : 20 x/menit

Ibu mendengarkan dengan seksama hasil pemeriksaan yang disampaikan dan merasa cemas setelah mendengar istilah spotting

2. Menjelaskan pada ibu bahwa perdarahan (spotting) yang dialaminya merupakan bagian efek samping dari penggunaan kontrasepsi KB IUD dimana pada IUD terdapat lilitan tembaga yang bergesekan dengan dinding rahim. Hal inilah yang membuat munculnya flek atau bercak serta nyeri akibat benda asing pada rahim.

Hasil : Rasa penasaran sekaligus cemas yang dirasakan ibu sedikit berkurang setelah diberi penjelasan terkait dengan keluhan spottingnya

3. Menyampaikan pada ibu bahwa bercak darah yang keluar jauh dari jadwal atau diluar siklus haid adalah darah Istihadhah atau darah yang keluar tidak pada waktunya (diluar siklus haid) jadi masih bisa melaksanakan Sholat 5 waktu

Hasil : Ibu telah mengetahui hukum tersebut dan tetap melaksanakan sholat 5 waktu

4. Menjelaskan pada ibu cara merawat genitalia agar tetap bersih dan tidak lembab yang dapat mengakibatkan munculnya suatu penyakit sehingga mengganggu aktivitas fisik

Hasil : Ibu mengganti pembalut setiap kali lembab dan membasuh area vagina dari arah depan ke belakang

5. Menyampaikan pada ibu doa yang baik dibaca sedng khawatir atau gelisah

بِسْمِ اللَّهِ الرَّحْمَنِ الرَّحِيمِ

Bismillahirrahmaanirrahiim

Terjemahnya:

“Dengan nama Allah Yang Maha Pengasih lagi Maha Penyayang”

أَعُوذُ بِاللَّهِ وَقُدْرَتِهِ مِنْ شَرِّ مَا أَجِدُ وَأُحَاذِرُ

A'uudzu billaahi waqudrotihi min syarrimaa 'ajidu wa'uhaadziru

Terjemahnya:

“Aku berlindung kepada Allah dan kekuasaan-Nya dari keburukan yang sedang aku rasakan dan yang aku khawatirkan”

Hasil : Ibu menerapkan doa yang telah disampaikan

6. Menganjurkan ibu untuk mengurangi aktivitas fisik yang terlalu berat yang membuat ibu mudah lelah karena apabila dilakukan secara berlebihan maka akan membahayakan kesehatan, termasuk jantung yang berpengaruh pada perdarahan yang dialami ibu.

Hasil : Ibu naik motor hampir setiap hari ke sekolah dan kadang merasa kelelahan.

7. Memberikan dukungan secara psikologi sehingga ibu tidak merasa sendiri dan memendam keluhan yang dirasakan sehingga dapat mempengaruhi kinerja seseorang dalam bekerja

Hasil : Ibu menceritakan keluhannya secara terbuka tanpa ada rasa takut dan malu

8. Meminta persetujuan kepada ibu untuk dilakukan kunjungan berikutnya untuk memantau kembali perubahan yang terjadi setelah diberikan asuhan terkait dengan keluhan yang dirasakan

Hasil : Ibu memberikan izin untuk melakukan kunjungan ke rumahnya minggu depan

LANGKAH VII EVALUASI

Tanggal 22 Mei 2024, pukul 14.00 WITA

1. Keadaan umum ibu baik ditandai dengan tanda-tanda vital dalam batas normal yaitu tekanan darah 110/70 mmHg, Pernapasan 20x/i, Nadi 82x/i, dan Suhu 36,6° C
2. Ibu masih ingin menjadi akseptor KB IUD setelah mendengar penjelasan terkait dengan keluhannya
3. Ibu mengerti dan paham tentang spotting yang dirasakan
4. Ibu belum beradaptasi dengan keluhan yang dirasakan
5. Ibu bersedia dikunjungi di rumah

3. Ibu menjadi akseptor KB IUD sejak 06 April 2024 dan tidak pernah menjadi akseptor KB sebelumnya
4. Ibu mengatakan adanya bercak darah berwarna merah kecoklatan diluar siklus haid
5. Ibu merasakan nyeri pada perut bagian bawah saat haid hari pertama tanggal 03 Mei 2024
6. Ibu merasa cemas dengan keadaannya sekarang
7. Ibu dan suami belum ada rencana untuk hamil lagi

DATA OBJEKTIF

1. Keadaan umum ibu baik
2. Kesadaran composmentis
3. Berat Badan 50 kg
4. Tinggi Badan 155 cm
5. Tanda-tanda Vital

Tekanan Darah : 110/70 mmHg Pernapasan : 20 x/i

Nadi : 82 x/i Suhu : 36,5° C

6. Pemeriksaan fisik

Wajah : Tampak meringis saat bergerak, tidak pucat, tidak ada cloasma, dan tidak oedema

Mata : Konjungtiva merah muda

Abdomen : Tampak bekas operasi dan terdapat nyeri tekan pada perut bagian bawah

Genitalia : Tampak bercak darah berwarna merah kecoklatan disertai keputihan dan tampak benang IUD

7. Plano Test : Negatif

8. IVA Test : Negatif

ANALISA (A)

Ny "R" Akseptor KB IUD dengan Spotting

PENATALAKSANAAN (P)

Tanggal 22 Mei 2024, Pukul 13.45 WITA

1. Menyampaikan pada ibu hasil pemeriksaan bahwa tanda-tanda vital ibu dalam batas normal namun mengalami spotting fisiologi pasca pemasangan alat kontrasepsi.

Hasil : Tekanan Darah : 110/70 mmHg

Nadi : 80 x/menit

Suhu : 36,7°C

Pernapasan : 20 x/menit

Ibu mendengarkan dengan seksama hasil pemeriksaan yang disampaikan dan merasa cemas setelah mendengar istilah spotting

2. Menjelaskan pada ibu bahwa perdarahan (spotting) yang dialaminya merupakan bagian efek samping dari penggunaan kontrasepsi KB IUD dimana pada IUD terdapat lilitan tembaga yang bergesekan dengan dinding rahim. Hal inilah yang membuat munculnya flek atau bercak serta nyeri akibat benda asing pada rahim.

Hasil : Rasa penasaran sekaligus cemas yang dirasakan ibu sedikit berkurang setelah diberi penjelasan terkait dengan keluhan spottingnya

3. Menyampaikan pada ibu bahwa bercak darah yang keluar jauh dari jadwal atau diluar siklus haid adalah darah Istihadhah atau darah yang keluar tidak pada waktunya (diluar siklus haid) jadi masih bisa melaksanakan Sholat 5 waktu

Hasil : Ibu telah mengetahui hukum tersebut dan tetap melaksanakan sholat 5 waktu

4. Menjelaskan pada ibu cara merawat genitalia agar tetap bersih dan tidak lembab yang dapat mengakibatkan munculnya suatu penyakit sehingga mengganggu aktivitas fisik

Hasil : Ibu mengganti pembalut setiap kali lembab dan membasuh area vagina dari arah depan ke belakang

5. Menyampaikan pada ibu doa yang baik dibaca untuk mengurangi rasa nyeri perut yang dirasakan sambil meletakkan tangan di bagian perut yang sakit dan dilanjutkan dengan membaca basmalah 3 x

Bismillahirrahmaanirrahiim

Terjemahnya:

“Dengan nama Allah Yang Maha Pengasih lagi Maha Penyayang”

Kemudian membaca doa sakit perut sebanyak 7 x

أَعُوذُ بِاللَّهِ وَقُدْرَتِهِ مِنْ شَرِّ مَا أَجِدُ وَأُحَاذِرُ

A'uudzu billaahi waqudrotihi min syarrimaa 'ajidu wa'uhaadziru

Terjemahnya:

“Aku berlindung kepada Allah dan kekuasaan-Nya dari keburukan yang sedang aku rasakan dan yang aku khawatirkan”

Hasil : Ibu menerapkan doa yang telah disampaikan

6. Menganjurkan ibu untuk mengurangi aktivitas fisik yang membuat ibu lelah karena akan membahayakan kesehatan, termasuk jantung yang berpengaruh pada perdarahan yang dialami ibu.

Hasil : Ibu naik motor hampir setiap hari ke sekolah dan kadang merasa kelelahan

7. Memberikan dukungan secara psikologi sehingga ibu tidak merasa sendiri dan memendam keluhan yang dirasakan sehingga dapat mempengaruhi kinerja seseorang dalam bekerja

Hasil : Ibu menceritakan keluhannya secara terbuka tanpa ada rasa takut dan malu

8. Meminta persetujuan pada ibu untuk dilakukan kunjungan rumah untuk memantau kembali perubahan yang terjadi setelah diberikan asuhan terkait dengan keluhan yang dirasakan

Hasil : Ibu memberikan izin untuk melakukan kunjungan ke rumahnya minggu depan

**PENDOKUMENTASIAN HASIL ASUHAN KEBIDANAN KELUARGA
BERENCANA PADA NY "R" AKSEPTOR KB IUD DENGAN
SPOTTING KUNJUNGAN RUMAH
TANGGAL 28 MEI 2024**

Tanggal Kunjungan : 28 Mei 2024 Pukul : 16.30 WITA

Tanggal Pengkajian : 28 Mei 2024 Pukul : 16.30 WITA

Nama Pengkaji : Nur Tilawah Mustiqa. Z

IDENTITAS ISTRI/SUAMI

Nama : Ny "R" / Tn "A"
Umur : 33 tahun / 32 tahun
Nikah / Lamanya : 1 X / ± 10 tahun
Suku : Makassar / Makassar
Agama : Islam / Islam
Pendidikan : S1 / S2
Pekerjaan : Guru / Guru
Alamat : Panciro

DATA SUBJEKTIF (S)

1. Ibu mengatakan bercak berkurang namun masih mengalami keputihan dan tidak gatal
2. Ibu mengatakan cemas dengan keadaannya

3. Ibu mengatakan sudah tidak menggunakan pembalut dan hanya menggunakan pentilener

DATA OBJEKTIF

1. Keadaan umum ibu baik
2. Kesadaran composmentis
3. Tanda-tanda Vital

Tekanan Darah : 110/70 mmHg

Suhu : 36,6° C

Nadi : 82 x/i

Pernapasan : 20 x/i

4. Pemeriksaan fisik

Wajah : Tidak pucat, tidak ada cloasma, dan tidak oedema

Abdomen : Tidak ada nyeri tekan

Genetalia : keputihan (+)

ANALISA (A)

Ny "R" akseptor KB IUD dengan Spotting

PENATALAKSANAAN (P)

Tanggal 28 Mei 2024, Pukul 16.35 WITA

1. Memberikan kesempatan kepada ibu untuk mengungkapkan kekhawatirannya

Hasil : Ibu mengatakan cemas darah dan keputihan yang keluar akan membuat area vaginanya menjadi gatal jika terus keluar

2. Memberitahu pada ibu efek samping yang bisa terjadi pada ibu pengguna akseptor KB IUD antara lain perdarahan (spotting), keputihan, rasa nyeri pasca pemasangan dan menjelang menstruasi, dan translokasi (IUD bergeser dari tempatnya)

Hasil : Ibu mengatakan paham serta mengerti dengan penjelasan yang telah disampaikan

3. Menyampaikan pada ibu kemungkinan terjadinya infeksi apabila tidak menjaga kebersihan genitalia

Hasil : Ibu mengatakan paham dan mengerti dengan penjelasan yang telah diberikan

4. Menganjurkan ibu makan makanan yang banyak mengandung protein seperti telur, daging ayam, ikan, tahu, tempe dan zat besi seperti sayur bayam, brokoli, dan sayuran hijau lainnya

Hasil : Ibu paham dan bersedia mengikuti anjuran yang disampaikan

5. Menganjurkan ibu untuk menjaga pola istirahat dan pola tidurnya minimal tidur malam ± 8 jam dan tidur siang ± 2 jam per hari sehingga tidak merasa terlalu lelah dan mempengaruhi spotting yang dialaminya

Hasil : ibu mengatakan mengerti dan bersedia mengikuti anjuran yang disampaikan sebelumnya

6. Menganjurkan ibu agar selalu menjaga kebersihan area genitalia dan mengganti pakaian dalam ketika terasa lembab atau basah sehingga mengurangi resiko berkembang biaknya bakteri yang dapat membuat area genitalia menjadi gatal

Hasil : Ibu mengatakan paham dan bersedia melakukan anjuran yang disampaikan

7. Mengajarkan pada ibu teknik relaksasi pernapasan dengan menarik nafas dalam-dalam melalui hidung dan dihembuskan secara perlahan melalui mulut, kemudian ulangi beberapa kali hingga rasa cemas berkurang

Hasil : Ibu menerapkan teknik relaksasi yang diajarkan pada ibu

8. Menyampaikan kepada ibu dzikir yang baik dibaca ketika sedang merasa cemas atau gelisah tentang suatu hal

اللَّهُ رَبِّي لَا شَرِيكَ لَهُ

Allaahu rabbi laa syariika lah

Terjemahnya:

“Ya Allah, Ya Tuhanku, tak ada sesuatu yang disekutukan bagi-Nya.”

(HR Nasa'i & Ibnu Sunni)

Hasil : Ibu bersedia menerapkan dzikir yang telah disampaikan

9. Memberikan ibu dukungan secara psikologi agar tidak stres memikirkan keluhan yang masih dirasakannya sehingga tidak mempengaruhi aktivitas sehari-harinya

Hasil : Ibu kembali semangat dan mencoba mengatasi rasa cemasnya

UNIVERSITAS ISLAM NEGERI
ALAUDDIN
 MAKASSAR

**PENDOKUMENTASIAN HASIL ASUHAN KEBIDANAN KELUARGA
BERENCANA PADA NY "R" AKSEPTOR KB IUD DENGAN
SPOTTING KUNJUNGAN RUMAH
TANGGAL 31 MEI 2024**

Tanggal Kunjungan : 31 Mei 2024 Pukul : 14.30 WITA

Tanggal Pengkajian : 31 Mei 2024 Pukul : 14.30 WITA

Nama Pengkaji : Nur Tilawah Mustiqa. Z

IDENTITAS ISTRI/SUAMI

Nama	: Ny "R" / Tn "A"
Umur	: 33 tahun / 32 tahun
Nikah / Lamanya	: 1 X / ± 10 tahun
Suku	: Makassar / Makassar
Agama	: Islam / Islam
Pendidikan	: S1 / S2
Pekerjaan	: Guru / Guru
Alamat	: Panciro

DATA SUBJEKTIF

1. Ibu mengatakan tidak lagi mengalami flek/bercak sejak 2 hari yang lalu
2. Ibu mengatakan masih keputihan berwarna bening, tidak gatal, dan tidak berbau busuk
3. Ibu cemas karena keputihan yang tidak pernah dialami sebelumnya

4. Ibu mengganti pentilener setiap 2-4 jam atau ketika merasa tidak nyaman
5. Ibu merasakan benang IUD ketika mengeceknya
6. Ibu mengatakan aktivitasnya akhir-akhir ini sangat padat

DATA OBJEKTIF

1. Keadaan umum ibu baik
2. Kesadaran composmentis
3. Tanda-tanda vital

Tekanan Darah : 100/80 mmHg

Nadi : 88 x/i

Pernapasan : 20 x/i

4. Pemeriksaan fisik

Wajah : Tidak pucat, tidak ada cloasma, dan tidak oedema

Abdomen : Tidak ada nyeri tekan

Genetalia : Keputihan (+)

ASSESSMENT (A)

Ny "R" akseptor KB IUD dengan Spotting

PLANNING (P)

Tanggal 31 Mei 2024, pukul 14.35 WITA

1. Memberitahu ibu hasil pemeriksaan bahwa tanda-tanda vitalnya dalam batas normal

Hasil : Tekanan Darah : 100/80 mmHg

Nadi : 88 x/i

Pernapasan : 20 x/i

Ibu mengetahui dan merasa senang dengan hasil pemeriksaan

2. Memberikan *health education* kepada ibu mengenai personal hygiene, pola istirahat dan nutrisi

a. Personal Hygiene

Menganjurkan ibu untuk selalu menjaga personal hygienenya terutama pada area vagina seperti mengganti pakaian dalam setiap kali lembab atau basah, membasuh vagina dari arah depan ke belakang, dan tidak menggunakan cairan pembersih apapun

b. Pola Istirahat

Menganjurkan ibu untuk istirahat yang cukup dengan waktu tidur siang minimal 1 jam sehari dan tidur malam minimal 7 jam sehari untuk menghindari stress dan rasa cemas

c. Nutrisi

Menganjurkan ibu untuk makan secara teratur dengan menu makanan sayur, ikan, dan selingan buah-buahan serta memperbanyak minum air putih minimal 8 gelas per hari

Hasil : Ibu selalu makan tepat waktu dengan menu makan nasi, sayur, dan lauk, istirahat ketika selesai mengajar, namun jarang tidur siang

3. Mengingatkan kembali ibu untuk memeriksa benang IUD secara mandiri dengan memasukkan jari ke vagina dan memastikan benangnya masih teraba dan tidak terjadi translokasi

Hasil : Ibu paham dan bersedia mengikuti anjuran yang diberikan

4. Mengingatkan ibu untuk menerapkan teknik relaksasi yang diajarkan ketika rasa cemas atau perasaan tidak tenang kembali muncul

Hasil : Ibu akan menerapkan teknik relaksasi pernapasan yang pernah diajarkan

5. Menganjurkan ibu untuk tetap berdoa meminta kesehatan kepada Allah

وَأَيُّوبَ إِذْ نَادَى رَبَّهُ أَنِّي مَسَّنِيَ الضُّرُّ وَأَنْتَ أَرْحَمُ الرَّحِيمِينَ ۝

“Wa Ayyuuba idznaadaa robbahuuu annii massaniyadh-dhurru wa anta arhamur-roohimiin”

Terjemahnya:

(Ingatlah) Ayyub ketika dia berdoa kepada Tuhannya, “(Ya Tuhanku,) sesungguhnya aku telah ditimpa penyakit, padahal Engkau Tuhan Yang Maha Penyayang dari semua yang penyayang.” (Q.S. Al-Anbiya’ : 83)

Hasil : ibu bersedia menerapkan doa yang telah disampaikan

6. Memberikan dukungan secara psikologi kepada ibu untuk menghindari stress dan rasa cemas

Hasil : ibu senang dengan dukungan yang diberikan dan selalu mengelola emosinya

**PENDOKUMENTASIAN HASIL ASUHAN KEBIDANAN KELUARGA
BERENCANA PADA NY "R" AKSEPTOR KB IUD DENGAN
SPOTTING DI PUSKESMAS MINASA UPA
TANGGAL 03 JUNI 2024**

Tanggal Kunjungan : 03 Juni 2024 Pukul : 09.00 WITA

Tanggal Pengkajian : 03 Juni 2024 Pukul : 09.00 WITA

Nama Pengkaji : Nur Tilawah Mustiqa. Z

IDENTITAS ISTRI/SUAMI

Nama	: Ny "R" / Tn "S"
Umur	: 33 tahun / 32 tahun
Nikah / Lamanya	: 1 X / ± 10 tahun
Suku	: Makassar / Makassar
Agama	: Islam / Islam
Pendidikan	: S1 / S2
Pekerjaan	: Guru / Guru
Alamat	: Panciro

DATA SUBJEKTIF

1. Ibu mengatakan sudah tidak mengalami flek/bercak sejak 29 Mei 2024
2. Ibu mengatakan masih keputihan yang tidak gatal dan tidak berbau busuk
3. Ibu merasakan adanya benang IUD ketika mengeceknya
4. Ibu mengatakan tidak ada keluhan saat berhubungan seksual

5. Ibu cemas IUD akan bergeser dari tempatnya

DATA OBJEKTIF

1. Keadaan umum ibu baik
2. Kesadaran composmentis
3. Tanda-tanda Vital

Tekanan Darah : 110/70 mmHg

Suhu : 36,6° C

Nadi : 82 x/i

Pernapasan : 20 x/i

4. Pemeriksaan fisik

Wajah : Tidak pucat, tidak ada cloasma, dan tidak oedema

Abdomen : nyeri tekan (-)

Genetalia : Keputihan (+)

ANALISA (A)

Ny "R" akseptor KB IUD dengan riwayat Spotting

PENATALAKSANAAN (P)

Tanggal 03 Juni 2024, Pukul 09.10 WITA

1. Menyampaikan pada ibu hasil pemeriksaan yang telah dilakukan bahwa tanda-tanda vitalnya dalam batas normal

Hasil : Tekanan Darah 110/70 mmHg dan ibu merasa tenang setelah mengetahui hasilnya

2. Menganjurkan ibu untuk mengurangi aktivitas fisik seperti mengangkat barang berat, dan menganjurkan untuk istirahat minimal siang 2 jam dan malam 6-8 jam.

Hasil : Ibu terbiasa mengangkat barang berat dan jarang tidur siang karena pulang sore dari tempat kerja

3. Mengingatkan kembali kepada ibu dzikir yang baik dibaca ketika sedang merasa cemas atau gelisah tentang suatu hal

اللَّهُ رَبِّي لَا شَرِيكَ لَهُ

Allaahu rabbi laa syariika lah

Terjemahnya:

"Ya Allah, Ya Tuhanku, tak ada sesuatu yang disekutukan bagi-Nya."
(HR Nasa'i & Ibnu Sunni)

Hasil : Ibu menerapkan dzikir yang telah disampaikan

4. Menganjurkan ibu makan makanan yang banyak mengandung protein seperti telur, daging ayam, ikan, tahu, tempe dan zat besi seperti sayur bayam, brokoli, dan sayuran hijau lainnya

Hasil : Ibu makan tempe, tahu, ikan


5. Memberitahu ibu untuk selalu memeriksa benang IUD secara mandiri dengan memasukkan jari tengah ke vagina dan memastikan benangnya masih teraba dan tidak terjadi translokasi

Hasil : ibu rajin memeriksa benang IUD setiap kali ibu mandi

6. Mengingatkan kembali ibu agar selalu menjaga kebersihan area genitalia dan mengganti pakaian dalam ketika terasa lembab atau basah dan membersihkan area genitalia dari arah depan ke belakang sehingga

mengurangi resiko berkembang biaknya bakteri yang dapat membuat area genitalia menjadi gatal

Hasil : Ibu mengatakan paham dan bersedia melakukan anjuran yang disampaikan



**PENDOKUMENTASIAN HASIL ASUHAN KEBIDANAN KELUARGA
BERENCANA PADA NY "R" AKSEPTOR KB IUD DENGAN
SPOTTING DI PUSKESMAS MINASA UPA
TANGGAL 06 JUNI 2024**

Tanggal Kunjungan : 06 Juni 2024 Pukul : 08.00 WITA

Tanggal Pengkajian : 06 Juni 2024 Pukul : 08.00 WITA

Nama Pengkaji : Nur Tilawah Mustiqa. Z

IDENTITAS ISTRI/SUAMI

Nama	: Ny "R" / Tn "A"
Umur	: 33 tahun / 32 tahun
Nikah / Lamanya	: 1 X / ± 10 tahun
Suku	: Makassar / Makassar
Agama	: Islam / Islam
Pendidikan	: S1 / S2
Pekerjaan	: Guru / Guru
Alamat	: Panciro

DATA SUBJEKTIF

1. Ibu mengatakan sedang haid hari pertama
2. Ibu merasakan nyeri pada perut bagian bawah dengan sifat hilang timbul
3. Ibu mengatakan nyeri yang dirasakan sedikit berkurang dibanding ketika haid sebelumnya

4. Ibu mengganti pembalut setiap 2-4 jam atau ketika merasa sudah full

DATA OBJEKTIF

1. Keadaan umum ibu baik
2. Kesadaran composmentis
3. Tanda-tanda vital

Tekanan Darah : 100/80 mmHg

Nadi : 88 x/i

Pernapasan : 20 x/i

4. Pemeriksaan fisik

Wajah : Tidak pucat, tidak ada cloasma, dan tidak oedema

Abdomen : Nyeri tekan (+)

Genetalia : Darah (+)

ASSESSMENT (A)

Ny "R" akseptor KB IUD dengan riwayat Spotting

PLANNING (P)

Tanggal 06 Juni 2024, pukul 08.10 WITA

1. Memberitahu ibu hasil pemeriksaan bahwa tanda-tanda vitalnya dalam batas normal

Hasil : Tekanan Darah 100/80 mmHg, Nadi 88 x/I, Pernapasan 20 x/I,

dan ibu merasa lega setelah mendengar hasilnya

2. Mengingatkan kembali kepada ibu mengenai personal hygiene, terutama pada area vagina seperti mengganti pembalut setiap 4 jam atau ketika sudah full, mengganti pakaian dalam setiap kali lembab atau basah, dan membasuh vagina dari arah depan ke belakang

Hasil : Ibu mengganti pembalutnya setiap 4 jam atau ketika pembalutnya terasa full

3. Menyampaikan pada ibu doa yang baik dibaca ketika haid pada hari pertama

الْحَمْدُ لِلَّهِ عَلَى كُلِّ حَالٍ وَأَسْتَغْفِرُ اللَّهَ مِنْ كُلِّ ذَنْبٍ

Alhamdulillah 'ala kulli haalin wa astaghfirullah min kulli dzanbin

Terjemahnya:

“segala puji bagi Allah atas segala perkara dan aku memohon ampunan kepada-Mu Ya Allah dari semua dosaku”

Hasil : ibu menghafal dan segera menerapkan doa yang disampaikan

4. Menganjurkan ibu untuk minum atau mengompres perut dengan air hangat ketika terasa nyeri untuk mengurangi ketegangan otot-otot pada perut

Hasil : Ibu telah mencoba minum air hangat dan berencana akan mengompres perutnya dengan air hangat ketika nyeri perutnya muncul

5. Memberikan semangat kepada ibu sebagai bentuk dukungan psikologi untuk menghindari ibu mengalami stress akibat rasa cemasnya

Hasil : Ibu senang dengan dukungan yang diberikan dan selalu mengelola emosinya

DATA OBJEKTIF

1. Keadaan umum ibu baik
2. Kesadaran composmentis
3. Tanda-tanda vital

Tekanan Darah : 100/80 mmHg

Nadi : 88 x/i

Pernapasan : 20 x/i

Suhu : 36,5° C

4. Pemeriksaan fisik

Wajah : Tidak pucat, tidak ada cloasma, dan tidak oedema

Abdomen : Nyeri tekan (-)

Genetalia : Darah (+)

ASSESSMENT (A)

Ny "R" akseptor KB IUD dengan riwayat Spotting

PLANNING (P)

Tanggal 08 Juni 2024, pukul 14.40 WITA

1. Memberitahu ibu hasil pemeriksaan bahwa tanda-tanda vitalnya dalam batas normal

Hasil : Tekanan Darah 110/80 mmHg, Nadi 86 x/I, Pernapasan 20 x/I,

Suhu 36,5° C, dan ibu merasa senang dengan hasil pemeriksaanya

2. Mengingatkan kembali kepada ibu mengenai personal hygiene, pola istirahat dan nutrisi

a. Personal Hygiene

Menganjurkan ibu untuk selalu menjaga personal hygienenya terutama pada area vagina seperti mengganti pembalut setiap 4 jam atau ketika terasa full serta pakaian dalam setiap kali lembab atau basah, membasuh vagina dari arah depan ke belakang, dan tidak menggunakan cairan pembersih apapun

b. Pola Istirahat

Menganjurkan ibu untuk istirahat yang cukup dengan waktu tidur siang minimal 1-2 jam sehari dan tidur malam minimal 7-8 jam sehari untuk mengistirahatkan tubuh setelah beraktivitas dan menghindari stress atau rasa cemas pada ibu

c. Nutrisi

Menganjurkan ibu untuk makan secara teratur dengan menu makanan nasi, telur, tahu, tempe, sayur, ikan, dan selingan buah-buahan serta memperbanyak minum air putih minimal 8 gelas per hari

Hasil : Ibu selalu makan tepat waktu dengan menu makan nasi, sayur, dan lauk, istirahat sejenak ketika selesai mengajar, namun jarang tidur siang karena sedang di tempat kerja. Ibu mengganti pembalut setiap 4 jam atau setiap kali pembalut full

3. Mengingatkan kepada ibu untuk senantiasa berdzikir di sela-sela waktu dan meminta agar diberi kesehatan oleh Allah Swt

اللَّهُ رَبِّي لَا شَرِيكَ لَهُ

Allaahu rabbi laa syariika lah

Terjemahnya:
"Ya Allah, Ya Tuhanku, tak ada sesuatu yang disekutukan bagi-Nya." (HR Nasa'i & Ibnu Sunni)

Hasil : Ibu selalu menerapkan dzikir yang telah disampaikan

4. Memberikan semangat kepada ibu sebagai bentuk dukungan psikologi untuk menghindari ibu mengalami stress akibat rasa cemasnya

Hasil : Ibu senang dengan dukungan yang diberikan dan selalu berusaha untuk mengelola stres atau emosinya

**PENDOKUMENTASIAN HASIL ASUHAN KEBIDANAN KELUARGA
BERENCANA PADA NY "R" AKSEPTOR KB IUD DENGAN
SPOTTING DI PUSKESMAS MINASA UPA
TANGGAL 10 JUNI 2024**

Tanggal Kunjungan : 10 Juni 2024 Pukul : 09.10 WITA

Tanggal Pengkajian : 10 Juni 2024 Pukul : 09.10 WITA

Nama Pengkaji : Nur Tilawah Mustiqa. Z

IDENTITAS ISTRI/SUAMI

Nama	: Ny "R" / Tn "A"
Umur	: 33 tahun / 32 tahun
Nikah / Lamanya	: 1 X / ± 10 tahun
Suku	: Makassar / Makassar
Agama	: Islam / Islam
Pendidikan	: S1 / S2
Pekerjaan	: Guru / Guru
Alamat	: Panciro

DATA SUBJEKTIF

1. Ibu mengatakan sudah bersih dari darah haid
2. Ibu mengatakan tidak lagi merasakan nyeri pada perut bagian bawah
3. Ibu tidak merasa cemas lagi dengan keadaannya sekarang

DATA OBJEKTIF

1. Keadaan umum ibu baik
2. Kesadaran composmentis
3. Tanda-tanda vital

Tekanan Darah : 110/80 mmHg

Nadi : 78 x/i

Pernapasan : 20 x/i

Suhu : 36,5° C

4. Pemeriksaan fisik

Wajah : Tidak pucat, tidak ada cloasma, dan tidak oedema

Abdomen : Nyeri tekan (-)

Genetalia : Darah (-)

ASSESSMENT (A)

Ny "R" akseptor KB IUD dengan riwayat Spotting

PLANNING (P)

Tanggal 10 Juni 2024, pukul 09.20 WITA

1. Memberitahu ibu hasil pemeriksaan bahwa tanda-tanda vitalnya dalam batas normal

Hasil : Tekanan Darah 110/80 mmHg, Nadi 78 x/I, Pernapasan 20 x/I,

Suhu 36,5° C, dan ibu merasa senang dengan hasil pemeriksaanya

2. Mengingatkan kepada ibu untuk selalu mengecek benang IUD dengan cara memasukkan jari tengah ke dalam vagina dan beraba ada tidaknya benang

Hasil : ibu selalu memeriksa atau mengecek benang IUD setiap kali mandi

3. Menganjurkan ibu untuk tetap berolahraga ringan seperti bersepeda, jogging, yoga, atau senam ringan

Hasil : ibu biasa melakukan olahraga ringan seperti jogging pada waktu senggang

4. Mengingatkan kepada ibu untuk senantiasa berdzikir di sela-sela waktu dan meminta agar diberi kesehatan oleh Allah Swt

Allaahu rabbi laa syariika lah الله رَبِّي لَا شَرِيكَ لَهُ

Terjemahnya:

"Ya Allah, Ya Tuhanku, tak ada sesuatu yang disekutukan bagi-Nya." (HR Nasa'i & Ibnu Sunni)

Hasil : ibu selalu menerapkan dzikir yang telah diberikan

5. Mengingatkan kembali kepada ibu untuk selalu menjaga kebersihan area genitalianya dan tidak menggunakan sabun pembersih kewanitaian secara terus-menerus

Hasil : ibu selalu berusaha menjaga kebersihan genitalianya dan tidak pernah menggunakan sabun pembersih kewanitaian

6. Menganjurkan ibu untuk menjaga pola makan dan pola istirahatnya sehingga tubuh tidak merasa kelelahan dan membuat ibu merasa lemas

Hasil : ibu selalu makan tepat waktu dan istirahat di sela-sela waktu jam kerja

**PENDOKUMENTASIAN HASIL ASUHAN KEBIDANAN KELUARGA
BERENCANA PADA NY "R" AKSEPTOR KB IUD DENGAN
SPOTTING DI PUSKESMAS MINASA UPA
TANGGAL 12 JUNI 2024**

Tanggal Kunjungan : 12 Juni 2024 Pukul : 07.10 WITA

Tanggal Pengkajian : 12 Juni 2024 Pukul : 07.10 WITA

Nama Pengkaji : Nur Tilawah Mustiqa. Z

IDENTITAS ISTRI/SUAMI

Nama	: Ny "R" / Tn "A"
Umur	: 33 tahun / 32 tahun
Nikah / Lamanya	: 1 X / ± 10 tahun
Suku	: Makassar / Makassar
Agama	: Islam / Islam
Pendidikan	: S1 / S2
Pekerjaan	: Guru / Guru
Alamat	: Panciro

DATA SUBJEKTIF

1. Ibu mengatakan tidak mengalami bercak/flek darah sejak 29 Mei 2024
2. Ibu tidak merasa cemas lagi
3. Ibu merasa senang dan nyaman dengan keadaanya saat ini
4. Ibu mengatakan tetap ingin menggunakan KB IUD

DATA OBJEKTIF

1. Keadaan umum ibu baik
2. Kesadaran composmentis
3. Tanda-tanda vital

Tekanan Darah : 100/80 mmHg

Nadi : 82 x/i

Pernapasan : 20 x/i

Suhu : 36,5° C

4. Pemeriksaan fisik

Wajah : Tidak pucat, tidak ada cloasma, dan tidak oedema

Abdomen : Nyeri tekan (-)

Genetalia : Darah (-)

ASSESSMENT (A)

Ny "R" akseptor KB IUD dengan riwayat Spotting

PLANNING (P)

Tanggal 12 Juni 2024 Pukul 07.30 WITA

7. Menyampaikan pada ibu hasil pemeriksaan tanda-tanda vital dalam batas normal dan tidak ada kelainan pada pemeriksaan umum

Hasil : ibu merasa senang setelah diberitahu hasil pemeriksaan tekanan darah yaitu 100/80 mmHg

8. Mengingatkan kembali kepada ibu mengenai personal hygiene, pola istirahat dan nutrisi

a. Personal Hygiene

Menganjurkan ibu untuk selalu menjaga personal hygienenya dengan mandi 2 kali sehari menggunakan sabun mandi bersih, keramas 2 kali seminggu menggunakan shampo, sikat gigi 2 kali sehari sebelum tidur dan sesudah makan, serta mengganti pakaian dalam setiap kali lembab atau basah untuk mencegah berkembang biaknya bakteri

b. Pola Istirahat

Menganjurkan ibu untuk istirahat yang cukup dengan waktu tidur siang minimal 1-2 jam sehari dan tidur malam minimal 7-8 jam sehari untuk mengistirahatkan tubuh setelah beraktivitas dan menghindari stress atau rasa cemas pada ibu

c. Nutrisi

Menganjurkan ibu untuk makan secara teratur dengan menu makanan nasi, telur, tahu, tempe, sayur, ikan, dan selingan buah-buahan serta memperbanyak minum air putih minimal 8 gelas per hari

d. Aktivitas

Menganjurkan ibu melakukan olahraga ringan seperti yoga, jogging, senam ringan atau bersepeda pada pagi atau sore hari untuk membuat sirkulasi darah dan proses metabolisme tubuh lebih lancar.

Hasil : Ibu menjaga personal hygenenya dengan mandi 2 kali sehari, sikat gigi pada saat mandi dan sebelum tidur malam, keramas 2 kali dalam satu minggu, serta mengganti pakaian dalam setelah mandi atau saat lembab

9. Mengingatnkan ibu untuk menerapkan teknik relaksasi yang diajarkan ketika rasa cemas atau perasaan tidak tenang kembali muncul

Hasil : Ibu akan menerapkan teknik relaksasi pernapasan yang pernah diajarkan

10. Mengingatnkan kembali ibu untuk senantiasa berdzikir mengucapkan lafadz **اسْتَغْفِرُ الله** (Istigfar) meminta agar diberikan kesehatan dan keselamatan oleh Allah Swt

Hasil : Ibu senantiasa berdzikir membaca lafadz tasbih, tahmid, takbir dan tahlil, serta istigfar

MATRIKS KUNJUNGAN

No	Hari / Tanggal	Masa Kunjungan	Hasil Pemeriksaan	Asuhan	Evaluasi
1	Selasa 28 Mei 2024 Pukul : 16.30 WITA Di Rumah Pasien	Kunjungan 1	<p>DS :</p> <ol style="list-style-type: none"> Ibu mengatakan bercak berkurang namun masih mengalami keputihan Ibu mengatakan sudah tidak merasakan nyeri ketika bergerak ataupun saat duduk terlalu lama Ibu mengatakan sudah tidak menggukan pembalut dan hanya menggunakan pentilener <p>DO :</p> <ol style="list-style-type: none"> Tanda-tanda vital : <ul style="list-style-type: none"> TD : 110/70 mmHg Nadi : 80x/i Pernapasan : 20x/i Suhu : 36.7°C BB 50 kg dan TB 155 cm Wajah : pucat (-), meringis saat bergerak, <i>cloasma</i> (-) Mata : konjungtiva merah muda Abdomen : nyeri tekan (-) Genitalia : keputihan (+), darah (+), dan tampak benang IUD Plano Test (-) 	<ol style="list-style-type: none"> Memberikan kesempatan pada ibu untuk menyampaikan kekhawatirannya saat ini Memberitahu ibu efek samping dari penggunaan KB IUD Menyampaikan kepada ibu kemungkinan terjadinya infeksi jika tidak menjaga kebersihan genitalia Menganjurkan ibu untuk makan makanan bergizi yang banyak mengandung protein dan zat besi Menganjurkan ibu menjaga pola istirahat dan tidur Menganjurkan ibu untuk menjaga personal hygiene Menyampaikan pada ibu dzikir yang dianjurkan dibaca ketika merasa cemas atau gelisah Memberikan ibu dukungan secara psikologi agar tidak stress 	<ol style="list-style-type: none"> Keadaan umum ibu baik TTV dalam batas normal: Ibu paham dengan efek samping yang bisa terjadi pada pengguna KB IUD Ibu bersedia mengikuti anjuran tentang makanan bergizi dan personal hygiene Ibu akan menerapkan dzikir yang disampaikan Ibu bersedia untuk dikunjungi pada kunjungan berikutnya

2	<p>Jumat 31 Mei 2024 Pukul 16.00 WITA</p> <p>Di Tempat Kerja Pasien</p>	Kunjungan 2	<p>DS :</p> <ol style="list-style-type: none"> 1. Ibu mengatakan bercak/flek hanya sekali sejak 2 hari yang lalu 2. Ibu mengatakan masih keputihan berwarna bening, tidak gatal, dan tidak berbau busuk 3. Ibu belum mendapat haid setelah pemasangan IUD <p>DO :</p> <ol style="list-style-type: none"> 1. Tanda-tanda vital : <ul style="list-style-type: none"> • TD : mmHg • Nadi : 80x/i • Pernapasan : 20x/i • Suhu : 36.7°C 2. Wajah : pucat (-), meringis saat bergerak, <i>cloasma</i> (-) 3. Abdomen : nyeri tekan (-) 4. Genitalia : keputihan (+), darah (+), dan tampak benang IUD 	<ol style="list-style-type: none"> 1. Memberitahu ibu hasil pemeriksaan yang dilakukan 2. Memberikan health education tentang personal hygiene, nutrisi, dan pola istirahat 3. Memberitahu ibu untuk memeriksa benang IUD secara mandiri 4. Menganjurkan ibu untuk tetap berdzikir dan meminta kesehatan kepada Allah 5. Memberikan dukungan secara psikologi kepada ibu untuk menghindari stress dan rasa cemas 	<ol style="list-style-type: none"> 1. Keadaan umum ibu baik 2. TTV dalam batas normal 3. Ibu paham dengan penjelasan terkait health education yang telah diberikan 4. Ibu mengetahui cara memeriksa benang IUD 5. Ibu bersedia menerapkan dzikir yang disampaikan 6. Ibu termotivasi dengan dukungan psikologi yang diberikan 7. Ibu bersedia untuk dikunjungi pada kunjungan berikutnya
---	---	-------------	---	---	---

3	<p>Selasa, 04 Juni 2024 Pukul 09.00 WITA</p> <p>Di Tempat Kerja Pasien</p>	Kunjungan 3	<p>DS :</p> <ol style="list-style-type: none"> 1. Ibu mengatakan masih keputihan berwarna putih, tidak gatal, dan tidak berbau busuk 2. Ibu mengatakan sudah tidak mengalami flek/bercak sejak 29 Mei 2024 3. Ibu merasakan adanya benang IUD ketika mengeceknya <p>DO :</p> <ol style="list-style-type: none"> 1. Tanda-tanda vital : <ul style="list-style-type: none"> • TD : 110/80 mmHg • Nadi : 80x/i • Pernapasan : 20x/i • Suhu : 36.7°C 2. Wajah : pucat (-), meringis saat bergerak, <i>cloasma</i> (-) 3. Abdomen : nyeri tekan (-) 4. Genitalia : keputihan (+), darah (+), dan tampak benang IUD 	<ol style="list-style-type: none"> 1. Menyampaikan kepada ibu hasil pemeriksaan 2. Menganjurkan ibu untuk mengurangi aktivitas berat seperti mengangkat barang yang terlalu berat 3. Mengingatkan kembali pada ibu untuk selalu membaca dzikir terutama ketika merasa cemas 4. Menganjurkan ibu untuk makan makanan yang banyak mengandung protei dan zat besi 5. Menganjurkan ibu untuk istirahat yang cukup dan menjaga pola tidurnya 6. Menganjurkan ibu agar selalu menjaga kebersihan area genitalianya untuk menghindari resiko terjadinya infeksi 	<ol style="list-style-type: none"> 1. Keadaan umum ibu baik 2. TTV dalam batas normal 3. Ibu paham dengan penjelasan yang diberikan dan bersedia mengikuti anjuran yang telah disampaikan 4. Ibu menerapkan dzikir yang telah diberikan 5. Ibu selalu menjaga personal hygienenya 6. Ibu bersedia untuk dikunjungi kembali pada kunjungan berikutnya
---	--	-------------	---	--	--

4	<p>Kamis, 06 Juni 2024 Pukul 08.00 WITA</p> <p>Di Tempat Kerja Pasien</p>	Kunjungan 4	<p>DS :</p> <ol style="list-style-type: none"> Ibu mengatakan sedang haid hari pertama Ibu merasakan nyeri perut bagian bawah dengan sifat nyeri hilang timbul Ibu ganti pembalut tiap 2-4 jam atau saat full <p>DO :</p> <ol style="list-style-type: none"> Tanda-tanda vital : TD : 100/80 mmHg N : 88 x/I P : 20 x/i Wajah pucat (-), <i>cloasma</i> (-) Abdomen nyeri tekan (-) Genitalia adanya pengeluaran darah 	<ol style="list-style-type: none"> Memberitahu ibu hasil pemeriksaan Mengingatkan kembali pada ibu terkait personal hygiene terutama area genitalia, ganti pembalut tiap 4 jam atau saat full, ganti pakaian dalam saat lembab, dan basuh vagina dari depan ke belakang Menyampaikan pada ibu untuk membaca doa ketika haid hari pertama Menganjurkan ibu untuk minum atau kompres perut dengan air hangat ketika terasa nyeri untuk mengurangi ketegangan otot pada perut Memberikan semangat kepada ibu sebagai bentuk dukungan psikologis 	<ol style="list-style-type: none"> Keadaan umum ibu baik Tanda-tanda vital dalam batas normal Ibu menjaga personal hygienya dengan mengganti pembalut setiap 4 jam Ibu menerapkan doa yang diberikan padanya Ibu bersedia melakukan anjuran yang diberikan yaitu mengompres perut dengan air hangat Ibu menerima dukungan yang diberikan dan tetap semangat beraktivitas Ibu bersedia dikunjungi kembali
---	---	-------------	---	---	---

5	<p>Sabtu, 08 Juni 2024 Pukul 14.30 WITA</p> <p>Di Tempat Kerja Pasien</p>	Kunjungan 5	<p>DS :</p> <ol style="list-style-type: none"> 1. Ibu mengatakan haid hari kedua 2. Ibu sudah tidak lagi merasakan nyeri pada perut bagian bawah 3. Ibu tidak merasa gatal atau nyeri pada area vagina <p>DO :</p> <ol style="list-style-type: none"> 1. Tanda-tanda vital : TD : 100/80 mmHg N : 88 x/I P : 20 x/i 2. Wajah pucat (-), <i>cloasma</i> (-) 3. Abdomen nyeri tekan (-) 4. Genitalia adanya pengeluaran darah 	<ol style="list-style-type: none"> 1. Memberitahu ibu hasil pemeriksaan 2. Mengingatkan kembali kepada ibu mengenai personal hygiene, pola istirahat dan nutrisi 3. Mengingatkan ibu untuk senantiasa berdzikir di sela-sela waktu 4. Memberikan semangat kepada ibu sebagai bentuk dukungan psikologi 	<ol style="list-style-type: none"> 1. Keadaan umum ibu baik 2. Tanda-tanda vital dalam batas normal 3. Ibu menjaga personal hygiene, pola istirahat, dan nutrisinya 4. Ibu selalu menerapkan dzikir yang disampaikan 5. Ibu selalu berusaha mengelola stress atau emosinya
---	---	-------------	--	--	---

6	<p>Senin, 10 Juni 2024 Pukul 09.10 WITA</p> <p>Di tempat kerja pasien</p>	Kunjungan 6	<p>DS :</p> <ol style="list-style-type: none"> 1. Ibu mengatakan sudah bersih dari darah haid 2. Ibu mengatakan tidak lagi merasakan nyeri pada perut bagian bawah 3. Ibu tidak merasa cemas lagi dengan keadaannya sekarang <p>DO :</p> <ol style="list-style-type: none"> 1. Tanda-tanda vital : TD : 100/80 mmHg N : 88 x/I P : 20 x/i 2. Wajah pucat (-), <i>cloasma</i> (-) 3. Abdomen nyeri tekan (-) 4. Genitalia adanya pengeluaran darah 	<ol style="list-style-type: none"> 1. Memberitahu ibu hasil pemeriksaan tanda-tanda vital 2. Mengingatkan ibu untuk selalu mengecek benang IUD 3. Menganjurkan ibu untuk tetap berolahraga ringan 4. Mengingatkan ibu untuk senantiasa berdzikir di sela-sela waktu 5. Mengingatkan kembali ibu untuk selalu menjaga kebersihan area genitalianya 6. Menganjurkan ibu untuk menjaga pola makan dan pola istirahatnya 	<ol style="list-style-type: none"> 1. Keadaan umum ibu baik 2. Tanda-tanda vital dalam batas normal 3. Ibu mengecek benang IUD setiap kali mandi 4. Ibu berolahraga ringan seperti bersepeda, jogging, yoga, dan senam ringan
---	---	-------------	--	--	---

7	<p>Rabu, 12 Juni 2024 Pukul 07.10 WITA</p> <p>Di tempat kerja pasien</p>	Kunjungan 7	<p>DS :</p> <ol style="list-style-type: none"> 1. Ibu mengatakan tidak mengalami bercak/flek darah sejak 29 Mei 2024 2. Ibu tidak merasa cemas lagi 3. Ibu merasa senang dan nyaman dengan keadaannya saat ini 4. Ibu tetap ingin menggunakan KB IUD <p>DO:</p> <ol style="list-style-type: none"> 1. Tanda-tanda vital : TD : 100/80 mmHg N : 88 x/I P : 20 x/i 2. Wajah pucat (-), <i>cloasma</i> (-) 3. Abdomen nyeri tekan (-) 4. Genitalia bersih dan tidak ada darah ataupun keputihan 	<ol style="list-style-type: none"> 1. Menyampaikan hasil pemeriksaan TTV 2. Mengingatkan kembali kepada ibu terkait personal hygiene, pola istirahat dan juga nutrisi 3. Mengingatkan ibu untuk menerapkan teknik relaksasi yang diajarkan sebelumnya ketika merasa cemas kembali muncul 4. Mengingatkan kembali ibu untuk senantiasa berdzikir mengingat Allah SWT 	<ol style="list-style-type: none"> 1. Keadaan umum ibu baik 2. Tanda-tanda vital dalam batas normal 3. Ibu selalu menerapkan teknik relaksasi yang diberikan sebelumnya 4. Ibu tetap ingin menggunakan KB IUD
---	--	-------------	--	---	---

BAB IV

PEMBAHASAN

Pada bab ini, ketimpangan atau kesenjangan akan dibahas berdasarkan teori dan hasil temuan kasus yang dilakukan pada penatalaksanaan Manajemen Asuhan Kebidanan Keluarga Berencana Pada Ny "R" Akseptor KB IUD dengan Spotting di Puskesmas Minasa Upa tanggal 22 Mei – 13 Juni 2024.

Penulis akan menjabarkan 7 langkah varney dan pendokumentasian SOAP dalam penerapan asuhan kebidanan secara teoritis yang dimulai dari identifikasi data dasar, merumuskan diagnosa/masalah aktual dan potensial, tindakan segera/kolaborasi/rujukan, rencana tindakan, implementasi, serta evaluasi asuhan kebidanan yang terjadi pada Ny "R".

A. Langkah I Identifikasi Data Dasar

Tahap awal dari manajemen asuhan kebidanan adalah pengumpulan data-data atau informasi lengkap, akurat dan terfokus yang bersifat fakta sesuai dengan kondisi nyata pasien. Tahapan ini dilakukan dengan mengajukan pertanyaan tentang data biologis/fisiologis, data psikososial, ekonomi, budaya, dan spiritual, serta melakukan pemeriksaan fisik yang dilakukan mulai dari kepala sampai kaki. Informasi tersebut diperoleh melalui wawancara langsung terhadap klien.

AKDR atau dikenal dengan istilah IUD adalah alat kontrasepsi berukuran kecil, berbentuk huruf T, bersifat elastis dengan lilitan kawat tembaga yang pemasangannya diletakkan di dalam uterus atau rahim melalui

vagina dengan perlindungan jangka panjang terhadap kehamilan. Mekanisme kerja dari IUD ini adalah melakukan insersi ke dalam rahim sehingga menghambat daya sel sperma sebelum sampai ke *tuba fallopi*. Hal ini berpengaruh pada fertilitas atau hasil pembuahan sebelum *ovum* tiba di *cavum uteri* yang mempersulit sperma masuk ke dalam reproduksi wanita untuk fertilisasi dan mencegah terjadinya implantasi sel telur di dalam rahim (Nurullah, 2021).

Berdasarkan pengkajian asuhan kebidanan yang dilakukan pada Ny "R" diperoleh data awal mulai dari identitas Ibu/Suami, keluhan utama, riwayat menstruasi, riwayat kehamilan, persalinan, dan nifas yang lalu, riwayat KB, riwayat kesehatan dan kebiasaan sehari-hari seperti nutrisi, eliminasi, pola istirahat, personal hygiene, aktivitas, dan pola seksual, serta data psikososial, ekonomi, budaya, dan spiritual.

Data subjektif yang diperoleh dari pertanyaan-pertanyaan yang diajukan yakni Ny "R" usia 33 tahun seorang Guru Sekolah Menengah Kejuruan datang ke Puskesmas Minasa Upa dengan keluhan adanya pengeluaran bercak/flek darah diluar siklus haid pasca pemasangan IUD dan merasa nyeri ketika bergerak atau duduk terlalu lama. Riwayat menstruasi sebelumnya normal dan tidak ada dismenorhea, selama menggunakan KB IUD ibu tidak pernah merasa tidak nyaman saat melakukan hubungan seksual bersama suaminya.

Ibu memiliki 1 anak perempuan dan 2 anak laki-laki. Ibu menjadi akseptor KB IUD sejak 06 April 2024 dan tidak pernah menggunakan

kontrasepsi apapun sebelumnya sejak melahirkan anak pertama. Ibu tidak punya riwayat penyakit menurun seperti asma, DM, hipertensi dan penyakit menular seperti Hepatitis, TBC, dan lainnya, serta riwayat alergi ataupun ketergantungan obat-obatan.

Data objektif yang diperoleh dari pemeriksaan yang dilakukan pada Ny "R" yakni keadan umum baik, kesadaran composmentis, BB sekarang 50 kg, tinggi badan 155 cm, pemeriksaan tanda-tanda vital ibu dalam batas normal. Pada pemeriksaan fisik wajah tidak pucat, tidak ada cloasma, dan tidak oedema, konjungtiva mata merah muda, mulut dan gigi tampak bersih dan tidak ada caries. Pada leher tidak ada pembesaran kelenjar tyroid, kelenjar limfe dan vena jugularis. Payudara simetris kiri dan kanan, putting susu menonjol dan tidak ada nyeri tekan.

Pada pemeriksaan abdomen tampak bekas operasi, tidak ada pembesaran uterus, dan terdapat nyeri tekan pada perut bagian bawah. Pada genitalia ditemukan pengeluaran darah berwarna merah kecoklatan dan tampak benang IUD. Ekstremitas atas dan bawah tidak terdapat oedema dan tidak ada nyeri tekan.

Kunjungan ulang tanggal 28 Mei 2024 tampak bercak berkurang, dan sudah tidak ada nyeri nyeri tekan pada abdomen, keadaan umum ibu baik, pemeriksaan tanda-tanda vital dalam batas normal, abdomen tidak nyeri saat ditekan serta tampak keputihan pada genitalia.

Pada kunjungan kedua tanggal 31 Mei 2024 ibu sudah tidak mengalami bercak/flek darah dan masih keputihan, keadaan umum ibu baik, kesadaran

composmentis, pemeriksaan tanda-tanda vital dalam batas normal. pada kunjungan ketiga tanggal 03 Juni 2024 keadaan ibu baik, kesadaran composmentis, pemeriksaan tanda-tanda vital dalam batas normal.

Pada kunjungan tanggal 06 Juni 2024 ibu mengalami dismenorhea, keadaan umum ibu baik, kesadaran composmentis, tanda-tanda vital ibu dalam batas normal. Pada kunjungan tanggal 08 Juni 2024 ibu sudah tidak dismenorhea, keadaan umum ibu baik, kesadaran composmentis, tanda-tanda vital dalam batas normal. Pada kunjungan tanggal 11 Juni 2024 keadaan ibu baik, kesadaran composmentis, dan tanda-tanda vital dalam batas normal.

Berdasarkan tinjauan teoritis dan studi kasus pada Ny "R" dengan spotting ditemukan banyak persamaan dengan tinjauan teoritis dan studi kasus sehingga tidak terjadi perbedaan dan kesenjangan antara teori dan studi kasus.

B. Langkah II Merumuskan Diagnosa/Masalah Aktual

Pada tahap ini, data yang dikumpulkan kemudian dianalisa untuk penegakan doagnosa kebidanan dan masalah aktual. Ini dilakukan karena ada beberapa masalah yang tidak dapat diselesaikan, tetapi dapat ditangani dengan cara yang ditulis dalam rencana asuhan kebidanan.

Masalah kebidanan didasarkan pada data objektif yang dikumpulkan dari penelitian. Diagnosa bahwa Ny "R" adalah akseptor IUD dengan spotting dibuat berdasarkan data subjektif dan objektif yang dikumpulkan pada kasus Ny "R".

Berdasarkan tinjauan teori dimana spotting adalah perdarahan berupa bercak dengan volume sedikit yang keluar diluar siklus haid. Spotting pada IUD merupakan faktor mekanik dimana terjadi perlukaan dinding rahim karena bahan dasar IUD yang padat (Dewi et al., 2021)

Pada ibu akseptor KB IUD diharapkan berlangsung normal yang ditandai dengan perdarahan bercak/flek berhenti, tidak mengalami keputihan abnormal (berwarna hijau, terasa gatal, dan berbau busuk), tidak terdapat tanda-tanda infeksi seperti peradangan pada serviks, portio tampak kemerahan dan terasa nyeri, serta ibu mampu beradaptasi dengan keluhan yang dirasakannya.

Pada kasus Ny "R" diperoleh data subjektif ibu mengalami perdarahan bercak/flek di luar siklus haidnya sejak 2 hari yang lalu, ibu menjadi akseptor KB IUD sejak tanggal 06 April 2024. Sedangkan data objektif diperoleh keadaan umum ibu baik, kesadaran compos mentis, tanda-tanda vital dalam batas normal. Pemeriksaan fisik pada abdomen tampak luka bekas operasi dan adanya nyeri tekan pada perut bagian bawah, serta pada genitalia tampak darah dan benang IUD.

Efek samping KB IUD adaah masalah umum bagi akseptor KB. Efek samping ini termasuk perdarahan bercak yang menyebabkan ketidaknyamanan dan kecemasan. Hasil anamnesis yang mengatakan bahwa ibu melihat bercak darah sebelum siklus haidnya, dapat membantu menentukan diagnosis dalam kasus akseptor KB IUD dengan spotting.

C. Langkah III Merumuskan Diagnosa/Masalah Potensial

Pada langkah ini diagnosa dan masalah potensial diidentifikasi berdasarkan rangkaian diagnosa dan masalah yang sudah teridentifikasi pada langkah sebelumnya. Oleh karena itu, langkah ini memungkinkan untuk melakukan pencegahan sambil mengobservasi pasien.

Pencegahan tersebut berupa perdarahan bercak yang terjadi terus menerus, nyeri pada perut bagian bawah dan pada saat berhubungan seksual, muncul keputihan dengan karakteristik berwarna hijau, terasa gatal, dan berbau busuk, dan masalah psikologis seperti kecemasan berlebih.

Berdasarkan studi kasus yang dilakukan terhadap kasus Ny "R" tidak ada masalah potensial yang ditemukan berdasarkan keluhan yang dialami pasien. Hal ini dikarenakan pada kasus Ny "R" hanya mengalami spotting tanpa disertai dengan rasa nyeri serta tidak ada pengeluaran keputihan yang abnormal. Sehingga dapat disimpulkan bahwa berdasarkan tinjauan pustaka dan tinjauan khusus tidak ditemukan adanya kesenjangan.

D. Langkah IV Tindakan Segera/Kolaborasi/Rujukan

Perlunya tindakan segera, kolaborasi, atau rujukan dilakukan apabila pada langkah sebelumnya teridentifikasi kondisi pasien yang memerlukan tindakan segera untuk menyelamatkan pasien ataupun kolaborasi dengan tenaga medis lainnya untuk menangani kondisi pasien serta melakukan rujukan fasilitas kesehatan tingkat II. Pada kasus akseptor KB IUD dengan spotting fisiologi kondisi pasien yang harus diantisipasi yaitu perdarahan

secara terus menerus, nyeri pada perut bagian bawah dan pada saat berhubungan seksual, serta mengalami keputihan abnormal yang berwarna hijau, berbau busuk dan terasa gatal pada area vagina.

Berdasarkan studi kasus pada Ny "R" akseptor KB IUD dengan spotting tidak ditemukan data yang menunjukkan adanya indikasi untuk dilakukannya tindakan segera, konsultasi dengan dokter, kolaborasi dengan tenaga medis yang lainnya yang lebih profesional di bidangnya, maupun rujukan ke fasilitas kesehatan tingkat selanjutnya. Sehingga dapat disimpulkan dimana penerapan tinjauan pustaka dan study kasus tidak ditemukan adanya kesenjangan.

E. Langkah V Rencana Tindakan/Intervensi

Pada langkah ini dilakukan suatu tindakan komprehensif sesuai dengan kondisi pasien langkah-langkah sebelumnya, yang dimana rencana tindakan tersebut harus bersifat rasional yang kebenarannya diakui serta mendapatkan persetujuan oleh pasien yang bersangkutan sebelum menerapkan asuhan. Tujuan dan kriteria yang akan dicapai didasarkan pada diagnosa klien, masalah aktual dan masalah potensial.

Pada kasus Ny "R" akseptor KB IUD penulis akan merencanakan asuhan kebidanan berdasarkan masalah aktual dengan tujuan agar penggunaan KB IUD pada ibu berlangsung normal. Pemantauan rutin setiap kali melakukan kunjungan dengan menilai keadaan umum ibu dilihat dari tanda-tanda vital yang didapatkan dalam batas normal.

Pada langkah sebelumnya dilakukan pengkajian didapatkan keluhan ibu dengan perdarahan bercak/flek tanpa disertai rasa nyeri, oleh karena itu

rencana asuhan yang dapat diberikan pada ibu adalah menjelaskan pada ibu bahwa salah satu efek samping dari kontrasepsi IUD adalah perdarahan (spotting) dimana pada IUD terdapat lilitan tembaga yang bergesekan dengan dinding rahim. Hal inilah yang membuat munculnya flek atau bercak serta nyeri akibat benda asing pada rahim.

Asuhan selanjutnya yang dapat diberikan pada ibu menganjurkan ibu untuk mengurangi aktivitas fisik yang terlalu berat yang membuat ibu mudah lelah karena apabila dilakukan secara berlebihan maka akan membahayakan kesehatan, termasuk jantung yang berpengaruh pada perdarahan yang dialami ibu. Kemudian menjelaskan pada ibu cara merawat genitalia agar tetap bersih dan tidak lembab yang dapat mengakibatkan munculnya suatu penyakit sehingga mengganggu aktivitas fisik.

Selain anjuran untuk fisik, diberikan juga asuhan dalam bentuk spiritual seperti menyampaikan pada ibu bahwa darah diluar siklus haid adalah darah Istihadhah atau darah yang keluar tidak pada waktunya (diluar siklus haid) jadi masih bisa melaksanakan Sholat 5 waktu dan menyampaikan pada ibu doa yang baik dibaca untuk mengurangi rasa nyeri perut yang dirasakan sambil meletakkan tangan di bagian perut yang sakit dan dilanjutkan dengan membaca basmalah 3 x dilanjutkan membaca doa sakit perut sebanyak 7x.

Selain itu, dukungan psikologi juga perlu diberikan kepada ibu sebagai bentuk perhatian sehingga ibu tidak merasa sendiri dan memendam keluhan yang dirasakan dan mempengaruhi aktifitas sehari-harinya. Teknik relaksasi

sangat bagus diberikan pada ibu dengan kecemasan sehingga mampu mengatur nafasnya dan menstabilkan irama jantung dan mengurangi rasa cemas yang timbul.

Pada langkah ini tidak ditemukan kesenjangan antara teori dan kasus sehingga rencana tindakan yang akan dilakukan memiliki kesamaan.

F. Langkah VI Implementasi

Sesuai perencanaan di langkah sebelumnya, bidan mampu melaksanakan implementasi secara penuh, kolaborasi dengan petugas medis lainnya ataupun oleh ibunya sendiri sesuai dengan asuhan yang telah direncanakan pada langkah sebelumnya.

Pada studi kasus Ny "R", asuhan yang telah direncanakan diberikan kepada ibu sejak di Puskesmas Minasa Upa tanggal 22 Mei 2024 yang tidak ditemukan kontraindikasi saat pemeriksaan fisik maupun pemeriksaan penunjang. Asuhan yang dilakukan yakni memberikan penjelasan pada ibu terkait dengan spotting, mengurangi aktivitas fisik yang terlalu berat, cara merawat genitalia, menjelaskan perbedaan darah haid dan darah istihadhah, menyampaikan doa yang baik untuk mengurangi rasa nyeri, mengajarkan ibu cara merawat genitalia, memberikan dukungan secara psikologis.

Asuhan tersebut telah dilaksanakan dengan baik disertai respon ibu yang sangat terbuka dan menerima peneliti dengan ramah selama proses pengkajian dilakukan. Hasil pemeriksaan yang diperoleh telah disampaikan kepada ibu bahwa kondisinya baik ditandai dengan tanda-tanda vital dalam batas normal, tidak adanya kelaian saat pemeriksaan fisik dilakukan, dan ibu

telah memahami dan diterapkan dengan baik terkait dengan asuhan yang dianjurkan dan diajarkan.

Selanjutnya kunjungan rumah dilakukan sebanyak 7 kali yaitu kunjungan pertama tanggal 28 Mei 2024 dan kunjungan kedua tanggal 31 Mei 2024 pada minggu kedua, kunjungan ketiga tanggal 03 Juni 2024, kunjungan keempat tanggal 06 Juni 2024, kunjungan kelima tanggal 08 Juni 2024 dilakukan pada minggu ketiga, kunjungan keenam pada tanggal 10 Juni 2024 dan kunjungan ketujuh tanggal 12 Juni 2024 pada minggu keempat.

Asuhan diberikan dengan tetap melakukan pemantauan tidak adanya pengeluaran darah pada tanda-tanda vital dalam batas normal, memberikan kembali pada ibu pendidikan kesehatan tentang personal hygiene, pola istirahat, nutrisi, olahraga ringan, mengingatkan ibu mengecek benang IUD, serta menganjurkan ibu melakukan pengompresan air hangat pada perut ibu.

Semuanya berjalan dengan baik pada langkah ini karena asuhan diberikan kepada ibu sesuai dengan kebutuhannya. Selain itu berbagai informasi dan anjuran juga telah diberikan pada ibu dan diterima serta diterapkan dengan baik.

G. Langkah VII Evaluasi

Langkah terakhir manajemen kebidanan adalah evaluasi yang dilakukan setelah langkah-langkah sebelumnya terselesaikan, dimana pada langkah ini tingkat keberhasilan suatu asuhan dinilai untuk memastikan bahwa kebutuhan yang diidentifikasi pada diagnosa dan masalah terpenuhi. Suatu asuhan dikatakan berhasil apabila terbukti efektif dalam penerapannya.

Pada Ny "R" akseptor KB IUD dengan kasus spotting, hasil pemeriksaan pada hari pertama keadaan umum ibu menunjukkan bahwa semua tanda vital berada dalam batas normal, adanya perdarahan bercak/flek yang tidak disertai dengan nyeri. Dijelaskan tentang efek samping yang bisa saja muncul pada pengguna KB IUD dan ibu mampu memahaminya serta beradaptasi dengan kondisi yang dialaminya, ibu juga menerapkan dzikir yang telah diberikan.

Selanjutnya evaluasi pada kunjungan pertama, kondisi ibu membaik sesuai dengan penilaian terhadap tanda-tanda vital normal, perdarahan bercak/flek berkurang, adanya keputihan fisiologi berwarna putih, tidak berbau busuk, dan tidak ada rasa gatal. Ibu sudah mampu beradaptasi dengan perdarahan bercak yang dialaminya sehingga tidak mengganggu aktivitas sehari-harinya.

Pada kunjungan kedua, kondisi ibu baik ditandai dengan tanda-tanda vital dalam batas normal, perdarahan bercak/flek pada vagina sudah tidak ada, adanya keputihan tanpa disertai bau busuk dan rasa gatal, tidak ada nyeri serta mengetahui cara mengecek benang IUD dan selalu memeriksanya setiap kali ibu mandi sehingga lebih mudah mengidentifikasi terjadi tidaknya translokasi pada IUD.

Pada kunjungan ketiga, kondisi ibu baik ditandai dengan tanda-tanda vital baik dalam batas normal, bercak/flek sudah tidak ada keluar, ibu mengetahui cara merawat genitalia yang benar dengan selalu mengganti pakaian dalam setiap kali habis mandi atau lembab, dan area genitalia

dibersihkan dari depan ke belakang membersihkan area genitalia dari arah depan ke belakang sehingga mengurangi resiko berkembang biaknya bakteri yang dapat membuat area genitalia menjadi gatal.


Pada kunjungan keempat, tanda-tanda vital ibu baik menandakan ibu dalam kondisi baik, ibu haid hari pertama dan mengalami dismenorhea sedang. Ibu menerapkan anjuran untuk mengompres perut dengan air hangat untuk mengurangi ketegangan otot-otot pada perut sehingga lebih rileks, ibu membaca doa ketika mendapat haid di hari pertama, ibu mengganti pembalut setiap 4 jam atau ketika full.

Kunjungan kelima, kondisi ibu menunjukkan dalam keadaan baik ditandai dengan tanda-tanda vital dalam batas normal, adanya pengeluaran darah haid berwarna merah segar tanpa disertai rasa nyeri pada perut bagian bawah dimana dismenorhea yang sebelumnya dialami sudah teratasi, dan ibu menerapkan dzikir yang telah disampaikan sebelumnya.

Kunjungan keenam, kondisi ibu menunjukkan kesadaran komposmentis dan tanda-tanda vital ibu normal, keputihan yang dialami sebelumnya sudah hilang, ibu tidak lagi merasa cemas, adanya benang IUD, ibu melakukan olahraga ringan dengan jogging.

Kunjungan ketujuh, kondisi ibu baik ditandai dengan kesadaran komposmentis dan tanda-tanda vital dalam batas normal, pemeriksaan fisik tidak ada kelainan, ibu merasa nyaman dengan keadaannya saat ini, ibu tetap ingin menggunakan KB IUD dan tidak memiliki keluhan.

Berdasarkan studi kasus yang dilakukan pada Ny “R” akseptor KB IUD dengan spotting tidak didapatkan ketimpangan atau kesenjangan apabila dilakukan perbandingan antara tinjauan pustaka dan studi kasus.



BAB V

PENUTUP

Setelah mempelajari teori dan pengalaman langsung dari lahan praktek melalui studi kasus tentang asuhan kebidanan pada Ny "R" akseptor KB IUD dengan spotting di Puskesmas Minasa Upa, penulis menarik kesimpulan dan saran serta kritik yang membangun sehingga mampu meningkatkan kualitas pelayanan asuhan kebidanan pada akseptor KB IUD dengan Spotting.

A. Kesimpulan

1. Asuhan kebidanan pada Ny "R" akseptor KB IUD dengan spotting menggunakan teknik pendekatan manajemen asuhan kebidanan mulai dari pengumpulan data dasar, pemeriksaan fisik dan pemeriksaan penunjang, hingga didapatkan data subjektif dan data objektif pada Ny "R". Data subjektif saat ini ibu mengeluh adanya perdarahan bercak/flek di luar siklus haid pasca pemasangan KB IUD. Data objektif yang didapatkan pada Ny "R", pada pemeriksaan genitalia tampak darah dan benang IUD.
2. Diagnosa/masalah aktual yang ditegakkan pada Ny "R" akseptor KB IUD berdasarkan data subjektif dan data objektif yakni akseptor KB IUD dengan Spotting.
3. Perumusan masalah potensial pada Ny "R" akseptor KB IUD tidak ditemukan adanya data yang mengarah pada masalah potensial karena mengalami perdarahan fisiologis pasca pemasangan IUD.

4. Pada kasus Ny "R" akseptor KB IUD dengan spotting tidak memerlukan tindakan segera, kolaborasi, maupun rujukan karena tidak ditemukan adanya indikasi.
5. Rencana tindakan asuhan kebidanan telah disusun pada Ny "R" akseptor KB IUD dengan spotting yaitu pemantauan tanda-tanda vital, pemberian konseling tentang *health education*, cara menegecek benang IUD, anjuran mengurangi aktivitas fisik, anjuran untuk senantiasa berdoa dan berdzikir, dan ajarkan teknik relaksasi pernapasan.
6. Asuhan telah diberikan kepada Ny "R" akseptor KB IUD sesuai dengan rencana tindakan yang telah disusun dan dilakukan secara menyeluruh tanpa adanya hambatan.
7. Telah dilakukan evaluasi hasil asuhan kebidanan pada Ny "R" akseptor KB IUD dengan spotting yang berjalan dengan baik ditandai dengan perdarahan bercak/flek teratasi dan ibu tetap ingin menggunakan KB IUD.
8. Telah dilakukan pendokumentasian seluruh asuhan kebidanan pada Ny "R" akseptor KB IUD dengan spotting dalam bentuk SOAP.

B. Saran

1. Untuk Klien
 - a. Diharapkan ibu selalu menjaga kebersihan tubuhnya terutama pada areaewanitaan dengan mengganti pakaian dalam setiap kali lembab atau basah

- b. Diharapkan ibu menjaga pola makan, istirahat, dan aktivitasnya sehingga tubuh dapat ternutrisi dan mengistirahatkan anggota tubuh dari aktivitas fisik yang melelahkan.
- c. Diharapkan ibu selalu mengecek benang IUD dan tidak menariknya untuk mencegah IUD keluar dengan sendirinya.
- d. Diharapkan ibu untuk datang ke fasilitas kesehatan terdekat apabila ibu mengalami keluhan atau ketidaknyamanan pada alat kontrasepsi dan ada keinginan untuk melepas atau mengganti ke alat kontrasepsi lain.

2. Untuk Pelaksana pelayanan Kesehatan

- a. Sebagai seorang tenaga kesehatan khususnya bidan diharapkan mampu memberikan pelayanan secara menyeluruh untuk setiap klien yang datang tanpa membeda-bedakannya
- b. Sebagai seorang bidan diharapkan mampu meningkatkan pengetahuan dan keterampilan dalam pelaksanaan pelayanan kesehatan yang lebih profesional.
- c. Diharapkan dalam pemberian asuhan pada klien stidaknya menerapkan nilai-nilai spiritual keislaman agar klien dapat memahami perbedaan antara darah haid dan darah istihadhah sehingga tidak melewatkan kewajibannya sebagai seorang muslim.
- d. Diharapkan setiap asuhan dilengkapi dengan pendokumentasian yang dapat dijadikan pegangan sebagai bukti pertanggungjawaban bidan terhadap klien.

3. Untuk Puskesmas

Diharapkan dapat meningkatkan pelayanan kesehatan melalui upaya penyuluhan pada Pasangan Usia Subur (PUS) mengenai metode kontrasepsi AKDR

4. Untuk Institusi

Diharapkan institusi bisa menambah bahan kepustakaan referensi buku ataupun jurnal terkait KB IUD dengan spotting sehingga memudahkan dalam memperoleh informasi-informasi terkait KB IUD dengan spotting dan menjadikan penelitian ini sebagai data awal bagi peneliti selanjutnya.



DAFTAR PUSTAKA

- Al Kautzar, A. M. (2021). *Kesehatan Perempuan dan Keluarga Berencana*. Yayasan Penerbit Muhammad Zaini.
- Al-Fauzi. (2017). Keluarga Berencana Perspektif Islam Dalam Bingkai Keindonesiaan. *Jurnal Lentera: Kajian Keagamaan, Keilmuan Dan Teknologi*, 3(1), 1-20.
- Anggraini, D. D., & dkk. (2021). Pelayanan Kontrasepsi. In K. Abdul & J. Simarmata (Eds.), *Pelayanan Kontrasepsi* (1st ed.). Yayasan Kita Menulis.
- BKKBN. (2021). Pelayanan Kontrasepsi Bagi Dokter Dan Bidan Di Fasilitas Pelayanan Kesehatan. In *Modul Pelatihan: Vol. 6 (7)* (Issue Pelayanan KB, pp. 86-193).
- BKKBN. (2023). *Peraturan Badan Kependudukan Dan Keluarga Berencana Nasional Republik Indonesia Nomor 1 Tahun 2023* (Issue 206, pp. 1-15). BKKBN.
- Dalimawaty, K. (2021). Faktor yang Mempengaruhi Minat Ibu Menggunakan KB IUD di Puskesmas Binjai Estate. *Jurnal Ilmiah Kebidanan Indonesia*, 4(4), 519.
- Dewi, I. N., Sambas, E. K., & Hersoni, S. (2021). Gambaran Efek Samping Penggunaan Alat Kontrasepsi Dalam Rahim Pada Pasangan Usia Subur. *Jurnal of BTH Nurshing*, 1(1), 42-53.

Dinas Kesehatan Kota Makassar. (2022). *Profil Dinas Kesehatan Kota Makassar Tahun 2021*.

DinKes Provinsi Sulawesi Selatan. (2021). *Profil Kesehatan Provinsi Sulawesi Selatan*.

Dwi, Y., & Maulana, F. (2021). Perubahan Topik Media Tentang Program Keluarga Berencana Pasca Rebranding Bkkbn: Pendekatan Pemodelan Topik Digital. *Jurnal Keluarga Berencana*, 6(02), 10–20.

Handayani, S. (2022). Faktor-Faktor Yang Berhubungan Dengan Ibu Tidak Memilih Alat Kontrasepsi Iud. *Jurnal Ilmiah Multi Science Kesehatan*, 14(1), 140–149. <https://doi.org/10.36729/bi.v14i1.823>

Kemenag. (2019). Qur'an & Terjemahnya Kementerian Agama Republik Indonesia. *Qur'an Dan Terjemahnya*.

Kemenkes. (2021). Pedoman Pelayanan Kontrasepsi dan Keluarga Berencana. *Paper Knowledge . Toward a Media History of Documents*, 3(April), 49–58.

Khairani, Sholihin, R., & Faizah, A. (2021). Penundaan Kehamilan Melalui Alat Kontrasepsi Jenis Implan Ditinjau Dari Teori Masalah Mursalah (Studi Kasus di Kecamatan Bubon, Kabupaten Aceh Barat). *Jurnal El-Hadhanah: Indonesian Journal Of Family Law And Islamic Law*, 1(1), 1–22.

- Maheswari, A. N., Windayanti, H., Fitri, S. A., & Novianti, E. (2020). *Literature Review : Keputusan Sebagai Salah Satu Efek Samping Penggunaan IUD*. 219–225.
- Mirnawati, F., Al Kautzar, A. M., & Diarfah, A. D. (2023). Manajemen Asuhan Kebidanan pada Remaja Nn “A” dengan Dismenorea Primer di Pesantren Guppi Samata. *Jurnal Midwifery*, 5(1), 34–40. <https://doi.org/10.24252/jmw.v5i1.33432>
- Nanda, P. W. (2023). Hubungan Pengetahuan Ibu Tentang Alat Kontrasepsi Dengan Pemilihan Alat Kontrasepsi Mkjp Di Klinik S Tahun 2023. *Jurnal Ilmiah Kesehatan BPI*, 7(2), 1–5.
- Nispiyani, B., Izzati, N. A., Kamariah, B. A., Suraedah, Fitriawati, Rohayati, & Lestari, C. I. (2023). Pendidikan Kesehatan Tentang Alat Kontrasepsi IUD (Spiral) Pada Pasangan Usia Subur Di Wilayah Kerja Puskesmas Labuapi. *Selaparang: Jurnal Pengabdian Masyarakat Berkemajuan*, 7(1), 537–541. <https://doi.org/10.31764/jpmb.v7i1.13667>
- Novianti, Hikmanti, A., & Rini, S. (2023). Efektifitas Akupresure Terhadap Dismenorea Pada Akseptor KB IUD. *Proceedings Series on Health & Medical Sciences*, 4, 23–25. <https://doi.org/10.30595/pshms.v4i.548>
- Nurhidayah, & Hafifah, W. (2021). Faktor-Faktor Yang Berhubungan Dengan Pemilihan Alat Di Puskesmas Kecamatan Nanggung. *Kesehatan Dan Kebidanan*, 10(2), 43–50.

Nurullah, F. A. (2021). Perkembangan Metode Kontrasepsi di Indonesia. *Continuing Medical Education*, 48(3), 166–172.

Pradila, S., & Khofiyah, N. (2022). Asuhan Kebidanan dengan Akseptor KB IUD di Bantul. *Buletin Ilmu Kebidanan Dan Keperawatan*, 1(01), 1–7. <https://doi.org/10.56741/bikk.v1i01.34>

Prawirohardjo, & Sarwono. (2017). *Ilmu Kandungan (IV)*. Bina Pustaka.

Ratna, Kasim, J., & Termature, A. S. (2020). Hubungan Lama Penggunaan Kontrasepsi Iud terhadap Efek Samping IUD pada Akseptor IUD di Puskesmas Sudiang Kota Makassar. *Jurnal Kebidanan Mutiara Mahakam*, 8(2), 84–93. <https://doi.org/10.36998/jkmm.v8i2.109>

Revinovita. (2020). Hubungan Lama Penggunaan Intrauterine Device Dengan Kadar Hemoglobin Pada Akseptor KB IUD Di Wilayah Kerja Puskesmas Bangko Tahun 2020. *Jurnal Kebidanan Dan Keperawatan*, 11(1), 264–271. <https://doi.org/10.33859/dksm.v11i1.609>

Sab'ngatun, Hanifah, L., & Sulistyorini, E. (2021). Hubungan Antara Usia Dan Pendidikan Dengan Pemilihan Kontrasepsi Suntik. *Jurnal Kebidanan Indonesia*, 12(1), 134–144.

Safitri, M. W. (2023). Analisis Determinan Pemilihan Alat Kontrasepsi Akseptor KB Kelurahan Wiyung Surabaya. *Seminar Nasional*, 958–967.

- Saleha, S., & Hanum, Z. (2022). Pengalaman Ibu Nifas Tentang Personal Hygiene dan Adab Menyusui Dalam Perspektif Islami. *Journal Of Health Care Technology and Medicine*, 8(2).
- Sari, E. (2019). Keluarga Berencana Perspektif Ulama Hadis. *SALAM: Jurnal Sosial Dan Budaya Syar-i*, 6(1), 55–70. <https://doi.org/10.15408/sjsbs.v6i1.10452>
- Suhartatik, & Mutmainna, A. (2019). Pengaruh Penggunaan Alat Kontrasepsi Iud Dan Suntik Terhadap Siklus Haid Diwilayah Kerja Puskesmas Tamalanrea Jaya Kota Makassar. *Jurnal Ilmiah Kesehatan Diagnosis*, 14(1), 79–84. <https://doi.org/10.35892/jikd.v14i1.103>
- Sulastri. (2024). Faktor-faktor yang berhubungan dengan pemilihan Kontrasepsi IUD di Wilayah Kerja Puskesmas Betung Tahun 2023 Kebidanan , Fakultas Kebidanan dan Keperawatan , Universitas Kader Bangsa ,. *Jurnal Ilmiah Obgin*, 16(1), 72–80.
- Sulistiyanti, A., Ifalahma, D., & Pratiwi, T. (2023). Hubungan Antara Lama Penggunaan Metode Kontrasepsi Iud Dengan Kejadian Anemia Pada Akseptor KB IUD. *OVUM : Journal of Midwifery and Health Sciences*, 3(1), 46–53. <https://doi.org/10.47701/ovum.v3i1.2573>
- Sumarsih. (2023). Hubungan Karakteristik Ibu Nifas Terhadap Pemilihan Metode Kontrasepsi Pascasalin Di Puskesmas Selopampang Kabupaten Temanggung. *Sinar Jurnal Kebidanan*, 05(1), 1–14.

Tafsir Al Misbah. (2019). *Tafsir Al-Misbah : Muhammad Quraish Shihab* (Issue December). <https://doi.org/10.13140/RG.2.2.23808.17926>

Taherong, F., Ibrahim, S. A., Suriani, Y., Adriana, V., Mustarin, Y., & Andryani, Z. Y. (2023). Kualitas Tidur dan Kejadian Anemia pada Ibu Hamil. *Jurnal Penelitian Kesehatan Suara Forikes*, 14(September), 558–561. <https://doi.org/10.33846/sf1431>

Yanti, E. M., & Wirastri, D. (2023). Meningkatkan Pengetahuan Dan Pemilihan Alat Kontrasepsi Pada Wanita Usia Subur (Wus) Di Dusun Anjani Timur Desa Anjani Kecamatan Suralaga Kabupaten. *Indonesian Journal of Community Dedication*, 5, 7–12.



LAMPIRAN





**KEMENTERIAN AGAMA REPUBLIK INDONESIA
UNIVERSITAS ISLAM NEGERI ALAUDDIN MAKASSAR
FAKULTAS KEDOKTERAN DAN ILMU KESEHATAN**

Kampus I: Jalan Sultan Alauddin No. 63 Makassar
Kampus II: Jalan H.M. Yasin Limpo No. 36, Romang Polong-Gowa (0411)841879 Fax 0411-8221400 Gowa
Website: fkik.uin-alauddin.ac.id

Nomor : B-4600 / Un.06/FKIK/PP.00.9/09/ 2023
Sifat : Blasa
Lampiran : -
Perihal : Rekomendasi Pengambilan Data Awal

Gowa, 27 September 2023

Yth . Kepala Puskesmas Minasa Upa
Di
Tempat

Assalamu 'Alaikum Wr. Wb.

Dengan hormat, disampaikan bahwa mahasiswa(i) Universitas Islam Negeri Alauddin Makassar dengan identitas di bawah ini :

Nama : **Nur Tilawah Mustiqa. Z**
N I M : 70400121004
Semester/T.A : V (Lima) / T.A 2023-2024
Fakultas/Prodi : Kedokteran dan Ilmu Kesehatan/Kebidanan
Alamat : BTN Zarindah Japing, Pattallassang
No. Hp : 085757480530

Bermaksud melakukan pengambilan data awal dalam rangka penyusunan karya tulis ilmiah sebagai salah satu Syarat Untuk Memperoleh gelar Ahli Madya Kebidanan. Adapun judul karya tulis ilmiah :

" Manajemen Asuhan Kebidanan Keluarga Berencana Pada Akseptor KB IUD Dengan Spotting."

Dengan Dosen Pembimbing : 1. Anieq Mumtiah, S.ST., M.Keb.
2. A. Dian Diarfah, S.Psi., M.Psi., Psiko.

Untuk maksud tersebut, kami mengharapkan kiranya kepada Mahasiswa(i) tersebut dapat di beri izin untuk mengambil data awal di wilayah kerja Puskesmas Minasa Upa.

Demikian rekomendasi ini di buat, atas perhatian dan kerjasamanya diucapkan terimakasih.

Wassalam,

a.n. Dekan,
Wakil Dekan Bidang Akademik



Istiany Ismail

Tembusan :
-Dekan FKIK UINAM



KEMENTERIAN AGAMA REPUBLIK INDONESIA
UNIVERSITAS ISLAM NEGERI ALAUDDIN MAKASSAR
LEMBAGA PENELITIAN DAN PENGABDIAN KEPADA MASYARAKAT
Jl. H.M. Yasin Limpo No. 36, Romang Polong Gowa (0411) 841879
email: ippt@uim-alauddin.ac.id website: www.uim-alauddin.ac.id

Nomor : B- 03472/Un.06/LP2M/PP.00.9/05/2024
Sifat : Biasa
Lamp. : 1 (satu) Rangkap Proposal
Hal : Rekomendasi Izin Penelitian

Kepada Yth.
Gubernur Provinsi Sulawesi Selatan
C.q. Kepala UPT P2T BKPM Provinsi Sulawesi Selatan

di
Tempat

Assalamu Alaikum Wr. Wb.

Dengan hormat disampaikan bahwa mahasiswa(i) Universitas Islam Negeri Alauddin Makassar dengan identitas di bawah ini:

Nama : NUR TILAWAH MUSTIQA. Z
NIM : 70400121004
Semester/T.A. : VI (Enam)/T.A. 2023-2024
Fakultas : Fakultas Kedokteran dan Ilmu Kesehatan
Jurusan/Prodi : Kebidanan
Alamat : Bumi Zarindah Pattallassang Gowa
No. HP. : 085757480530

bermaksud melakukan penelitian dalam rangka penyusunan Skripsi sebagai salah satu syarat untuk memperoleh gelar Sarjana (S1). Dengan judul Skripsi: **Manajemen Asuhan Kebidanan Keluarga Berencana Akseptor KB IUD Dengan Spotting Di Puskesmas Minasa Upa Tahun 2024.**

Untuk maksud tersebut, kami mengharapkan kiranya kepada mahasiswa(i) tersebut dapat diberi izin untuk melakukan penelitian di **Puskesmas Minasa Upa** dari tanggal **16 Mei 2024 - 11 Juli 2024.**

Demikian rekomendasi ini dibuat, atas perhatian dan kerjasamanya diucapkan terima kasih

Demasa, 03 Mei 2024
Ketua

Dr. Rosmini, S. Ag., M. Th. I.
NIP. 197212311999032004

arsip - mahasiswa yang bersangkutan
- pertinggal



PEMERINTAH PROVINSI SULAWESI SELATAN
DINAS PENANAMAN MODAL DAN PELAYANAN TERPADU SATU PINTU

Jl. Bougenville No.5 Telp. (0411) 441077 Fax. (0411) 448938
Website : <http://simap-new.sulselprov.go.id> Email : ptsp@sulselprov.go.id
Makassar 90231

Nomor : 10689/S.01/PTSP/2024 Kepada Yth.
Lampiran : - Walikota Makassar
Perihal : Izin penelitian

di-
Tempat

Berdasarkan surat Ketua LPPM UIN Alauddin Makassar Nomor :
B.03472/Un.06/LP2M/PP.00.9/5/2024 tanggal 03 Mei 2024 perihal tersebut diatas,
mahasiswa/peneliti dibawah ini:

N a m a : NUR TILAWAH MUSTIQA. Z
Nomor Pokok : 70400121004
Program Studi : Kebidanan
Pekerjaan/Lembaga : Mahasiswa (S1)
Alamat : Jl. H. M. Yasin Limpo No. 36 Romang polong-Gowa
PROVINSI SULAWESI SELATAN

Bermaksud untuk melakukan penelitian di daerah/kantor saudara dalam rangka menyusun SKRIPSI,
dengan judul :

" Manajemen Asuhan Kebidanan Keluarga Berencana Akseptor KB IUD Dengan Spotting Di
Puskesmas Minasa Upa Tahun 2024 "

Yang akan dilaksanakan dari : Tgl. 16 Mei s.d 11 Juli 2024

Sehubungan dengan hal tersebut diatas, pada prinsipnya kami *menyetujui* kegiatan dimaksud
dengan ketentuan yang tertera di belakang surat izin penelitian.

Demikian Surat Keterangan ini diberikan agar dipergunakan sebagaimana mestinya.

Diterbitkan di Makassar
Pada Tanggal 03 Mei 2024

KEPALA DINAS PENANAMAN MODAL DAN PELAYANAN TERPADU
SATU PINTU PROVINSI SULAWESI SELATAN



ASRUL SANI, S.H., M.Si.
Pangkat : PEMBINA TINGKAT I
Nip : 19750321 200312 1 008

Tembusan Yth
1. Ketua LPPM UIN Alauddin Makassar di Makassar,
2. Peringgal.



KEMENTERIAN AGAMA REPUBLIK INDONESIA
UNIVERSITAS ISLAM NEGERI ALAUDDIN MAKASSAR
FAKULTAS KEDOKTERAN DAN ILMU KESEHATAN

Kampus I : Jalan Sultan Alauddin No. 63 Makassar
Kampus II : Jalan H.M. Yasin Limpo No. 36, Romang Polong Gowa (0411)841879 Fax 0411-8221400 Gowa
Website: fkik.uin-alauddin.ac.id

Nomor : B- 1467/ Un.06/FKIK/PP.00.9/03/ 2024
Sifat : Biasa
Lampiran : -
Perihal : **Permohonan Pengajuan Kode Etik**

Gowa, 06 Maret 2024

Yth :

Ketua Komisi Etik Fakultas Kedokteran dan Ilmu Kesehatan UIN Alauddin Makassar
Di
Tempat

Assalamu Alaikum Warahmatullahi Wabarakatu

Sehubungan dengan penyelesaian karya tulis ilmiah mahasiswa Fakultas Kedokteran dan Ilmu Kesehatan UIN Alauddin Makassar, maka kami mohon kesediaan Bapak/Ibu memberikan persetujuan ethical clearance kepada mahasiswa tersebut di bawah ini :

Nama : **Nur Tilawah Mustiqa. Z**
NIM : 70400121004
Program Studi : Kebidanan
Judul Penelitian : Manajemen Asuhan Kebidanan Keluarga Berencana Akseptor KB IUD Dengan Spotting di Puskesmas Minasa Upa.
Dosen Pembimbing : 1. Ferawati Taherong, S.ST., M.Keb.
2. Dr. Bd. Hj. Sitti Saleha, S.SiT., M.Keb.

Demikian permohonan kami, atas perhatian dan bantuan Bapak diucapkan terimakasih.

Wassalam,

a.n. **Dekan,**
Wakil Dekan Bidang Akademik

Isriany Ismail

Tembusan :
-Dekan FKIK UINAM



KOMISI ETIK PENELITIAN KESEHATAN
HEALTH RESEARCH ETHICS COMMITTEE
UNIVERSITAS ISLAM NEGERI ALAUDDIN MAKASSAR
UNIVERSITAS ISLAM NEGERI ALAUDDIN MAKASSAR

Jl.H.M. Yasin Limpo No. 36 Gowa, Sulawesi Selatan, Indonesia, Telp. 081210016564, E-mail: kepik.fkik@uin-alauddin.ac.id

KETERANGAN LAYAK ETIK
ETHICAL CLEARANCE
DESCRIPTION OF ETHICAL EXEMPTION/EXPEDITED/FULLBOARD
"ETHICAL EXEMPTION/EXPEDITED/FULLBOARD"

No.D.022/KEPK/FKIK/V/2024

Protokol penelitian yang diusulkan oleh :
The research protocol proposed by

Peneliti utama : Nur Tilawah Mustiqa. Z
Principal In Investigator

Nama Institusi : UIN Alauddin Makassar
Name of the Institution

Dengan judul:
Title

"MANAJEMEN ASUHAN KEBIDANAN KELUARGA BERENCANA PADA NY "..."
AKSEPTOR KB IUD DENGAN SPOTTING DI PUSKESMAS
MINASA UPA TANGGAL"

"FAMILY PLANNING MIDWIFERY CARE MANAGEMENT IN NY "..."
CONTRACTION ACCEPTOR WITH SPOTTING AT MINASA UPA
HEALTH CENTER DATE"

Dinyatakan layak etik sesuai 7 (tujuh) Standar WHO 2011, yaitu 1) Nilai Sosial, 2) Nilai Ilmiah, 3) Pemerataan Beban dan Manfaat, 4) Risiko, 5) Bujukan/Eksploitasi, 6) Kerahasiaan dan Privacy, dan 7) Persetujuan Setelah Penjelasan, yang merujuk pada Pedoman CIOMS 2016. Hal ini seperti yang ditunjukkan oleh terpenuhinya indikator setiap standar.

Declared to be ethically appropriate in accordance to 7 (seven) WHO 2011 Standards, 1) Social Values, 2) Scientific Values, 3) Equitable Assessment and Benefits, 4) Risks, 5) Persuasion/Exploitation, 6) Confidentiality and Privacy, and 7) Informed Consent, referring to the 2016 CIOMS Guidelines. This is as indicated by the fulfillment of the indicators of each standard.

Pernyataan Laik Etik ini berlaku selama kurun waktu tanggal 08 Mei 2024 sampai dengan tanggal 08 Mei 2025.

This declaration of ethics applies during the period May 08, 2024 until May 08, 2025.

May 08, 2024
Professor and Chairperson,

Dr. Rofiqul Anam Ismail, S.Si., M.Si.




PEMERINTAH KOTA MAKASSAR
DINAS KESEHATAN

Jl. Teduh Bersinar No. 1 Telp. (0411) 881549 Fax (0411) 887710 Makassar 90221
email, dmk@kotamakassar.go.id home page, dinkes.kotamakassar.go.id

Makassar, 14 Mei 2024

Nomor : 440/ 93 /PSDK/DKK/V/2024
Lampiran : -
Perihal : Izin Penelitian

Kepada
Yth. Kepala Puskesmas Minasa Upa

Di.
Tempat

Sehubungan dengan surat dari Dinas Penanaman Modal dan Pelayanan Terpadu Satu Pintu dengan No Surat : 070/2148/SKP/SB/DPMPSTP/5/2024 Tanggal 13 Mei 2024, maka disampaikan kepada saudara/(i) :

Nama : NUR TILAWAH MUSTIQA. Z
NIM/Jurusan : 70400121004 / Kebidanan
Pekerjaan : D3 / UIN Alauddin Makassar
Waktu Penelitian : 16 Mei s/d 11 Juli 2024
Judul : Manajemen Asuhan Kebidanan Keluarga Berencana Akseptor KB IUD dengan Spotting di Puskesmas Minasa Upa Tahun 2024.

Bermaksud untuk melakukan penelitian di wilayah Puskesmas yang saudara/(i) pimpin, Demikian disampaikan atas perhatian dan kerjasamanya diucapkan terima kasih.


Kepala Dinas Kesehatan
Kota Makassar
Dr. Nuraidah Sirajuddin, M.Kes
Pangkat : Ners/SpA TK I / IV.b
NIP : 19730112 2006042012



PEMERINTAH KOTA MAKASSAR
DINAS KESEHATAN
PUSKESMAS MINASA UPA



Jalan Minasa Upa Raya 18, Rappocini, Makassar, Sulawesi Selatan, Kode Pos 90221
Telp. 0411-882998 Makassar, Pos. El. pkmminasupa@gmail.com

SURAT KETERANGAN

No : *501 y*/PKM MUI/VI/2024

Yang bertanda tangan di bawah ini Kepala Puskesmas Minasa Upa menerangkan bahwa :

Nama : Nur Tilawah Mustiqa. Z
Nim/Jurusan : 70400121004 / D3 Kebidanan
Instansi : UIN Alauddin Makassar
Judul : Manajemen Asuhan Kebidanan Keluarga Berencana
Akseptor KB IUD dengan Spotting
di Puskesmas Minasa Upa Tahun 2024.

Adalah benar telah melaksanakan Penelitian di Puskesmas Minasa Upa pada tanggal 16 Mei s/d 20 Juni 2024 .

Demikian surat keterangan ini dibuat untuk dipergunakan sebagaimana mestinya.

Makassar, 20 Juni 2024
Plt. Kepala Puskesmas Minasa Upa


dr. Yulianingsih Thamrin
Nip. 19790703 200502 2 005

RIWAYAT HIDUP



A. Identitas

Nama : Nur Tilawah Mustiqah. Z
Nama Panggilan : Tilawah
NIM : 70400121004
Tempat, Tanggal Lahir : Selayar, 21 April 2003
Agama : Islam
Alamat : Bumi Zarindah Japing, Pattallasang, Gowa
Orang Tua
Ayah : Zaenuddin
Ibu : Marwati

B. Riwayat Pendidikan

1. Tahun 2021 – 2024 UIN Alauddin Makassar
2. Tahun 2018 – 2021 SMKN 5 Selayar
3. Tahun 2015 – 2018 SMPN 1 Bontomanai
4. Tahun 2009 – 2015 SDN Benteng II