

**MANAJEMEN ASUHAN KEBIDANAN PADA Nn "A" DENGAN  
ANEMIA RINGAN DI MTs MADANI ALAUDDIN GOWA  
09 MARET S/D 25 APRIL 2024**



**RISALAH**

Diajukan Sebagai Salah Satu Syarat Untuk Meraih Gelar Ahli Madya Kebidanan  
Jurusan Kebidanan Pada Fakultas Kedokteran dan Ilmu Kesehatan  
Universitas Islam Negeri Alauddin Makassar

**Oleh:**

**NADIATUL UMRANA**  
**NIM: 70400121015**

UNIVERSITAS ISLAM NEGERI  
**ALAUDDIN**  
PROGRAM STUDI KEBIDANAN  
FAKULTAS KEDOKTERAN DAN ILMU KESEHATAN  
UNIVERSITAS ISLAM NEGERI ALAUDDIN MAKASSAR

**2024**

## PERNYATAAN KEASLIAN RISALAH

Mahasiswa yang bertanda tangan dibawah ini:

Nama : Nadiatul Umrana  
NIM : 70400121015  
Tempat/Tanggal Lahir : Bulukumba, 19 Mei 2003  
Jurusan/Prodi : Kebidanan  
Fakultas : Kedokteran dan Ilmu Kesehatan

Dengan penuh kesadaran, penyusun yang bertanda tangan dibawah ini menyatakan bahwa Risalah ini benar-benar adalah hasil karya penyusun sendiri. Jika dikemudian hari terbukti bahwa ini merupakan duplikat, tiruan, plagiat atau dibuat oleh orang lain maka Risalah dan gelar yang diperoleh karenanya batal demi hukum.

Samata, 19 Mei 2024

Penyusun

UNIVERSITAS ISLAM NEGERI  
**ALAUDDIN**

M A K A S S A R

**Nadiatul Umrana**  
**70400121015**


## PERSETUJUAN RISALAH

**Nama** : Nadiatul Umrana  
**NIM** : 70400121015  
**Judul** : Manajemen Asuhan Kebidanan Pada Nn "A" Dengan Anemia  
Ringan Di MTs Madani Alauddin Tanggal 09 Maret S/D 25 April  
2024

Risalah ini telah disetujui untuk diajukan dalam Seminar Hasil Risalah Jurusan  
Kebidanan Fakultas Kedokteran dan Ilmu Kesehatan Universitas Islam Negeri  
Alauddin Makassar.


Samata, 24 Juni 2024

Pembimbing I



**Zelna Yuni Andryani A. S.ST. M.Keb**  
NIP. 19890328 201903 2 018

Pembimbing II



**Andi Dian Diarfah. M.Psi. Psikolog**  
NIP. 19900303 201903 2 014

Diketahui Oleh:

Ketua Prodi Kebidanan



**Anien Mumthi'ah AlKautzar. S.ST. M.Keb**  
NIP. 19890116 201903 2 009

## PENGESAHAN RISALAH

Risalah yang berjudul "Manajemen Asuhan Kebidanan Pada Nn "A" Dengan Anemia Ringan Di MTs Madani Alauddin Tanggal 09 Maret S/D 25 April 2024", yang disusun Nadiatul Umrana NIM 70400121015 Mahasiswa Jurusan Kebidanan Pada Fakultas Kedokteran dan Ilmu Kesehatan UIN Alauddin Makassar, telah diuji dan dipertahankan dalam ujian Risalah yang diselenggarakan pada hari **Senin, 24 Juni 2024**, bertepatan dengan **Tanggal 17 Dzulhijjah 1445 H**, dinyatakan telah dapat diterima sebagai salah satu syarat memperoleh gelar Ahli Madya Kebidanan, Jurusan Kebidanan (dengan beberapa perbaikan).

Samata, 24 Juni 2024  
17 Dzulhijjah 1445 H

### DEWAN PENGUJI

Ketua	: Dr. dr. Hj. Dewi Setiawati, Sp.OG., M.Kes (.....)	
Sekretaris	: Anieq Mumthi'ah Alkautzar, S.ST., M.Keb (.....)	
Pembimbing I	: Zelna Yuni Andryani A, S.ST., M.Keb (.....)	
Pembimbing II	: Andi Dian Diarfah, M.Psi., Psikolog (.....)	
Penguji I	: Firdayanti, S.Si.T., M.Keb (.....)	
Penguji II	: Dr. Hj. Rahmi Damis, M.Ag (.....)	

Diketahui Oleh:

Dekan Fakultas Kedokteran dan Ilmu Kesehatan  
Universitas Islam Negeri Alauddin Makassar



  
Dr. dr. Hj. Dewi Setiawati, Sp.OG., M.Kes  
NIP. 198106212006040005

## KATA PENGANTAR

Puji syukur penulis panjatkan kepada Allah Swt atas segala limpahan rahmat dan hidayah-Nya sehingga penulis dapat menyelesaikan laporan tugas akhir ini dengan judul **“Manajemen Asuhan Kebidanan Pada Nn “A” Dengan Anemia di MTs Madani Alauddin Tanggal 09 Maret S/D 25 April 2024”**. Penulis menyadari bahwa risalah ini masih jauh dari kesempurnaan, maka dari itu kritik dan saran yang bersifat membangun sangat diharapkan oleh penulis demi menyempurnakan hasil kerja tugas akhir ini agar lebih baik lagi.

Sholawat serta salam semoga senantiasa tercurahkan kepada baginda Rasulullah Muhammad SAW, Nabi yang telah memberikan keberkahan dan petunjuk kebenaran kepada seluruh umat islam yang ada di muka bumi ini. Risalah ini di susun dalam rangka untuk memenuhi salah satu syarat untuk meraih gelar Ahli Madya Kebidanan di Jurusan Kebidanan Fakultas Kedokteran Dan Ilmu Kesehatan Universitas Islam Negeri Alauddin Makassar.

Rasa cinta, terima kasih dan penghormatan terbesarku ku persembahkan kepada kedua orang tuaku tercinta, ayahanda Syamsir dan Ibunda Lisna, dua orang yang menjadi kekuatanku hingga saat ini, mereka adalah orang yang selalu ada dalam perjalanan hidupku, memberikan kasih sayang yang begitu luar biasa, memberikan bimbingan dan dukungan tiada henti serta do'a tulus yang selalu tercurah untuk membersamai perjalananku.

Dalam penyelesaian tugas akhir ini penulis mendapat bimbingan dan arahan dari berbagai pihak. Untuk itu, penulis mengucapkan banyak terima kasih kepada:

1. Pimpinan Universitas Islam Negeri Alauddin Makassar, Prof. Hamdan Juhannis, M. A., Ph. D.
2. Dekan Fakultas Kedokteran dan Ilmu Kesehatan Universitas Islam Negeri Alauddin Makassar, Dr. dr. Dewi Setiawati, Sp.0G., M.Kes periode 2023-2027, beserta seluruh Dosen dan Staf Fakultas Kedokteran dan Ilmu Kesehatan Universitas Islam Negeri Alauddin Makassar.
3. Ibunda Anieq Mumthi'ah Alkautzar, S.ST., M.Keb selaku Ketua Jurusan Prodi Kebidanan Universitas Islam Negeri Alauddin Makassar.
4. Ibunda Zelna Yuni Andryani A, S.ST., M.Keb selaku sekretaris Prodi kebidanan Universitas Islam Negeri Alauddin Makassar, sekaligus sebagai pembimbing 1, yang telah meluangkan waktunya membantu, membimbing, dan memberi saran serta dukungan dalam penyusunan Risalah.
5. Ibunda Andi Dian Diarfah, M.Psi., Psikolog sebagai pembimbing kedua, yang telah meluangkan waktunya membantu, membimbing serta mengarahkan saya dalam penyusunan Risalah.
6. Ibunda Firdayanti, S.Si.T., M.Keb selaku penguji I yang senantiasa memberikan masukan dan dukungan dalam penyusunan Risalah ini.




7. Ibunda Dr. Hj. Rahmi Damis, M.Ag selaku penguji II yang senantiasa memberikan masukan dan dukungan dalam penyusunan Risalah ini.
8. Segenap Dosen Prodi Kebidanan dan Staf akademik Kebidanan Universitas Islam Negeri Alauddin Makassar yang telah membantu dan membimbing penulis selama dalam penyusunan.
9. Ucapan yang tak ternilai harganya untuk Ayahanda Syamsir, Ibunda Lisna, Kakak Indra dan Adek Rafa serta Kakek Nenek dan keluarga tercinta atas do'a, dukungan serta pengorbanannya hingga saat ini.
10. Ucapan terima kasih kepada saudari-saudari seperjuangan Enzim Kebidanan 2021 yang senantiasa membantu, mendukung dan memberikan semangat.
11. Ucapan terima kasih kepada sobat-sobat Rezky, Ulil, Tilawah, Nurul, Mentari, Wana, Dilla, Warni, Yerick, Taswin, Kurnia dan Ima yang senantiasa membantu, kebersamai, memberikan semangat serta berbagi canda tawa dan tempat berkeluh kesah Penulis.
12. Semua pihak yang peneliti tidak bisa sebutkan satu-persatu yang telah membantu penulis menyelesaikan tugas akhir ini.

Tugas akhir ini masih jauh dari kata sempurna dan masih banyak menemui beberapa hambatan dan kesalahan, namun penulis berharap kritik dan saran yang sifatnya membangun dari semua pihak sehingga penulis dapat

menyelesaikannya dengan baik. Akhir kata penulis ucapkan Jazakallah  
semoga risalah ini dapat bermanfaat bagi kita semua, Aamiin Allahumma  
Aamiin.

**Samata, 19 Mei 2024**

**Nadiatul Umrana**  
**NIM: 70400121015**





## DAFTAR ISI

<b>HALAMAN JUDUL .....</b>	<b>i</b>
<b>HALAMAN PENYATAAN KEASLIAN RISALAH.....</b>	<b>ii</b>
<b>HALAMAN PERSETUJUAN RISALAH.....</b>	<b>iii</b>
<b>PENGESAHAN RISALAH .....</b>	<b>iv</b>
<b>KATA PENGANTAR.....</b>	<b>v</b>
<b>DAFTAR ISI .....</b>	<b>viii</b>
<b>DAFTAR TABEL .....</b>	<b>xi</b>
<b>ABSTRAK.....</b>	<b>xii</b>
<b>BAB I PENDAHULUAN</b>	
A. Latar Belakang.....	1
B. Ruang Lingkup.....	6
C. Tujuan Penulisan.....	6
D. Manfaat Penulisan .....	7
E. Metode Penulisan.....	8
F. Sistematika Penulisan.....	9
<b>BAB II TINJAUAN PUSTAKA</b>	
<b>A. Tinjauan Umum Tentang Remaja .....</b>	<b>10</b>
1. Pengertian Remaja.....	10


2. Tahap-Tahap Perkembangan dan Batasan Remaja .....	10
3. Perubahan Psikososial Pada Masa Remaja .....	12
4. Kebutuhan Gizi Remaja.....	12
<b>B. Tinjauan Khusus Tentang Anemia Remaja.....</b>	<b>20</b>
1. Pengertian Remaja.....	20
2. Batas Normal Kadar Hb Menurut Umur dan Jenis Kelamin.....	21
3. Klasifikasi Anemia Berdasarkan Batasan Hemoglobin .....	22
4. Etiologi.....	22
5. Tanda dan Gejala Anemia .....	24
6. Dampak Anemia .....	25
7. Pencegahan dan Penanganan Anemia .....	26
<b>C. Proses Manajemen Asuhan Kebidanan.....</b>	<b>31</b>
1. Pengertian Manajemen Asuhan Kebidanan .....	31
2. Tahapan Dalam Manajemen Asuhan Kebidanan.....	32
3. Pendokumentasian Asuhan Kebidanan (SOAP).....	37

### **BAB III STUDI KASUS**

<b>A. MANAJEMEN ASUHAN KEBIDANAN PADA Nn "A" DENGAN ANEMIA RINGAN DI MTs MADANI ALAUDDIN PADA TANGGAL 09 MARET S/D 25 APRIL 2024.....</b>	<b>39</b>
1. Langkah I: Identitas Data Dasar .....	39
2. Langkah II: Interpretasi Data Dasar .....	43
3. Langkah III: Merumuskan Diagnosa/Masalah Potensial.....	45

4. Langkah IV: Tindakan Segera Atau Kolaborasi .....	46
5. Langkah V: Rencana Tindakan/Intervensi.....	46
6. Langkah VI: Implementasi Tindakan .....	49
7. Langkah VII: Evaluasi Asuhan Kebidanan .....	50
B. Pendokumentasian Asuhan Kebidanan Tanggal 09 Maret 2024.....	52
C. Pendokumentasian Asuhan Kebidanan Tanggal 17 Maret 2024.....	56
D. Pendokumentasian Asuhan Kebidanan Tanggal 24 Maret 2024.....	60
E. Pendokumentasian Asuhan Kebidanan Tanggal 30 Maret 2024.....	65
F. Pendokumentasian Auhan Kebidanan Tanggal 03 April 2024.....	70
G. Pendokumentasian Asuhan Kebidanan Tanggal 15 April 2024.....	75
H. Pendokumentasian Asuhan Kebidanan Tanggal 21 April 2024.....	80
I. Pendokumentasian Asuhan Kebidanan Tanggal 25 April 2024.....	84
J. Matriks Kunjungan.....	88
K. Kuisisioner Pengambilan Data Awal .....	104
<b>BAB IV PEMBAHASAN</b>	
A. Langkah I: Identifikasi Data Dasar.....	112
B. Langkah II: Identifikasi Diagnosa/Masalah Aktual.....	114

C. Langkah III: Antisipasi Diagnosa/Masalah Potensial .....	115
D. Langkah IV: Tindakan Segera atau Kolaborasi .....	116
E. Langkah V: Rencana Asuhan Kebidanan.....	117
F. Langkah VI: Implementasi Asuhan Kebidanan.....	119
G. Langkah VII: Evaluasi Hasil Asuhan Kebidanan.....	123
<b>BAB V PENUTUP</b>	
A. Kesimpulan.....	125
B. Saran.....	126
<b>DAFTAR PUSTAKA.....</b>	<b>.....</b>
<b>LAMPIRAN.....</b>	<b>130</b>
<b>DAFTAR RIWAYAT HIDUP.....</b>	<b>143</b>



## DAFTAR TABEL

Tabel 2.1 Batas Normal Kadar Hb Menurut Umur dan Jenis Kelamin .....	21
Tabel 2.2 Klasifikasi Anemia Berdasarkan Batasan Hemoglobin .....	22
Tabel 3.1 Matriks Kunjungan.....	88



## ABSTRAK

**JURUSAN KEBIDANAN  
UIN ALAUDDIN MAKASSAR  
RISALAH, MEI 2024**

Nadiatul Umrana, 70400121015

Pembimbing I : Zelna Yuni Andryani A

Pembimbing II : Andi Dian Diarfah

“Manajemen Asuhan Kebidanan Pada Nn “A” Dengan Anemia Ringan Di MTs Madani Alauddin Tanggal 09 Maret S/D 25 April 2024”

---

---

Anemia didefinisikan sebagai tingkat hemoglobin dalam darah dibawah nilai yang dianggap normal untuk seseorang berdasarkan usia dan jenis kelamin. Anemia defisiensi besi umum terjadi pada anak-anak prasekolah dan wanita usia reproduktif yang diakibatkan oleh kurangnya asupan gizi dengan tidak menerapkan pola makan yang sehat sehingga mengalami defisiensi zat besi.

Tujuan dilakukannya penelitian ini untuk mengimplementasikan asuhan kebidanan remaja pada Nn “A” dengan anemia ringan berdasarkan manajemen asuhan kebidanan di MTs Madani Alauddin. Metode yang diterapkan pada penelitian ini yaitu menggunakan analisis 7 langkah varney.

Hasil studi kasus yang dilakukan pada Nn “A” dengan anemia ringan usia 15 tahun yang mengalami keluhan mudah merasa pusing, lelah, lesu, letih, sering mengantuk dan sesekali merasa sakit kepala serta merasa cemas dengan keadaannya. Berdasarkan hal tersebut maka dilakukan tindakan pemeriksaan serta pemberian terapi non-farmakologi dan obat farmakologi. Bidan berperan memberikan asuhan kebidanan terkait kasus anemia kepada individu, keluarga, dan masyarakat.

Kesimpulan yang didapatkan dari penelitian ini adalah penatalaksanaan yang diberikan pada Nn “A” dengan mengimplementasikan asuhan kebidanan dengan kasus anemia ringan dilakukan dengan baik dan tepat sesuai wewenang dalam asuhan kebidanan sehingga masalah aktual/potensial dapat teratasi dan keadaan Nn “A” dengan kadar hemoglobin dalam batas normal.

Kata Kunci: Remaja, Anemia Ringan, 7 Langkah Varney



## ABSTRACT

DEPARTMENT OF MIDWIFERY  
UIN ALAUDDIN MAKASSAR  
RISALAH, MAY 2024

Nadiatul Umrana, 70400121015

Supervisor I : Zelna Yuni Andryani A

Supervisor II : Andi Dian Diarfah

"Midwifery Care Management in Ms. "A" with Mild Anemia at MTs Madani Alauddin on March 9 - April 25, 2024"

---

---

Anemia is defined as a lower-than-normal hemoglobin level in a person's blood based on age and gender. Iron deficiency anemia is common in preschool children and women of reproductive age, resulting from a lack of nutritional intake by not implementing a healthy diet.

This study aimed to implement adolescent midwifery care in Ms. "A" with mild anemia based on midwifery care management at MTs Madani Alauddin. This study utilized a 7-step Varney analysis method.

The results of a case study on Ms. "A" aged 15 years with mild anemia, showed that Ms. "A" reported complaints of easily feeling dizzy, tired, lethargic, often drowsy, and occasionally feeling headaches and anxious about her condition. According to these data, the authors conducted an examination and provided non-pharmacological and pharmacological therapies. Midwives play a role in providing midwifery care related to anemia cases to individuals, families, and the community.

The conclusion obtained from this study is that the implementation of midwifery care management for Ms. "A" with mild anemia case was carried out appropriately and adequately according to the authority in midwifery care. Therefore, the actual or potential problems can be resolved and the hemoglobin level of Ms. "A" is within normal limits.

Keywords: Adolescents, Mild Anemia, 7 Steps of Varney



## **BABI**

### **PANDAHULUAN**

#### **A. Latar Belakang Masalah**

Pada Era Indonesia saat ini sedang mengalami beberapa masalah gizi diantaranya stunting, wasting, obesitas serta kekurangan zat gizi mikro contohnya anemia. Sekitar 30% dari keseluruhan jumlah penduduk dunia mengalami anemia (Amanda dkk, 2023). Usia remaja merupakan fase yang dikategorikan berisiko terhadap Kesehatan tinggi. Banyaknya masalah kesehatan yang terjadi dikalangan remaja menjadikan masa remaja adalah tahapan kehidupan yang kritis. Diantara permasalahan yang marak diderita oleh para remaja yakni anemia. Kondisi ini didefinisikan sebagai keadaan diaman tubuh mengalami kekurangan kadar hemoglobin yang mampu mengikat oksigen sehingga tubuh mengalami defisit oksigen (Ariani dkk, 2023).

Data yang dihimpun oleh organisasi kesehatan dunia memperlihatkan bahwa kondisi anemia berlangsung pada wanita usia produktif dengan persentase sebesar 20% pada 2015 kemudian naik menjadi 29,9% pada 2019 dengan persentase penderita perempuan tidak hamil dan remaja sebanyak 29,6% (*World Health Statistics*, 2021).

*World Health Organization* (WHO) dalam (Baharuddin dkk, 2023) secara global persentase kejadian anemia pada remaja perempuan terbilang tinggi dengan prevalensi 50% hingga 80% dari nilai ini diperkirakan terdapat 1,32 miliar jiwa yang berarti sebesar 25% dari populasi dunia menderita

anemia, wilayah Afrika, Asia menjadi yang tertinggi dengan jumlah berturut turut 44,4% dan 25-33,0% serta paling rendah di Amerika utara yakni 7,6%. Remaja merupakan periode peralihan antara anak-anak dan remaja, periode ini umumnya berlangsung ketika individu menginjak umur 10 sampai dengan 19 tahun. Periode ini dapat dibagi ke dalam dua waktu yang berbeda yakni remaja awal pada yang berlangsung pada umur 10-16 tahun serta periode akhir pada umur 17 hingga 18 tahun.

Anemia yang berlangsung pada remaja dapat disebabkan oleh banyak faktor diantara yang paling utama adalah pola makan yang dimiliki, perilaku makan yang tidak sehat akan mempengaruhi asupan gizi yang diterima oleh tubuh, ketidakseimbangan gizi ini akan membuat tubuh rentan terhadap berbagai gangguan kesehatan dan penyakit (Fitriyani dkk, 2023).

Merujuk kepada hasil laporan Riset Kesehatan Dasar (RISKESDAS) pada 2018 ditemukan sebesar 27,2% remaja perempuan yang berada pada umur 15 hingga 24 tahun yang menderita anemia, angka ini cukup untuk menjadikan anemia sebagai salah satu permasalahan kesehatan remaja, faktor utama yang memberikan implikasi kepada kondisi ini adalah buruknya pola nutrisi yang diterima oleh tubuh, sehingga tidak dapat mengimbangi aktifitas tubuh (Aulya dkk, 2022).

Pada wanita yang berada dalam usia prdouktif, anemia sangat rentang terjadi teruamat pada periode menstruasi. Kondisi ini didukung dengan kurangnya kadar zat besi dalam tubuh. Rendahnya kadar zat besi

dalam tubuh merupakan pemicu anemia, hal ini dapat diatasi dengan mengkonsumsi makanan yang kaya akan kandungan zat besi serta melakukan konsumsi tablet tambah darah (TTD) jika diperlukan. Mencukupi kebutuhan zat besi tubuh dengan tablet penambah darah dapat dilakukan sebagai upaya mencegah terjadinya anemia serta gangguan lainnya akibat kekurangan zat besi seperti BBLR, pendarahan persalinan serta stunting. Pada 2019 terdapat 46,56% remaja perempuan di Indonesia yang telah menerima TTD (Nur Fauziah dkk, 2022).

Pemerintah memberikan rekomendasi program untuk menangkal anemia melalui suplementasi Fe ditargetkan lebih tinggi kepada remaja khususnya dikalangan remaja putri. Konsumsi TTD yang lebih awal yakni pada periode remaja, cenderung memberikan implikasi yang lebih optimal dibanding dengan konsumsi yang dilakukan selama kehamilan. Tingkat kesehatan perempuan pada usia remaja tekhusus pada kecukupan kadar zat besi dalam tubuh, akan berimplikasi kepada kondisi kehamilannya pada masa yang akan datang. Hal ini telah dijelaskan dalam berbagai studi yang mengkaji suplementasi TTD dengan dosis serta pola pemberian yang berlainan.

Remaja yang mengalami Anemia biasanya muncul gejala yang dirasakan dalam aktivitas sehari-hari dengan sebutan 5 L yakni lelah, letih, lesu lemah dan lunglai. Pada masa pubertas, perempuan akan mengalami haid secara berkala setiap bulannya. Hal ini yang kemudian dapat meningkatkan resiko terjadinya anemia ditambah lagi dengan pola makan yang kurang baik

sebab keinginan untuk tampil menarik dan menguruskan tubuh sebagaimana standar kecantikan yang berlaku, menambah risiko defisiensi zat besi (Bakri dkk,2018).

Gaya hidup yang dilakukan seorang menampilkan bagaimana dalam mengatur aktivitas kehidupan pribadinya, cara menjalin interaksi pada Masyarakat sikap di lingkungan umum dan usaha dalam menampilkan pembela dari dirinya dengan orang lain melalui ketentuan-kretentuan sosial. Maka dari itu, remaja akan lebih berisiko mengalami anemia jika pola gaya hidupnya yang tidak seimbang. Pengaruh keadaan psikis pada remaja dapat mempengaruhi kadar *hemoglobin* rendah (anemia) dan diduga terdapat kelainan perilaku psikososial emosional. Remaja putri dengan tingkat emosi psikososial dan perilaku mempengaruhi fungsi kognitif pada remaja putri, dengan demikian dapat mempengaruhi pola aktivitas dan pola makan dalam kehidupan sehari-hari sehingga berdampak pada pemenuhan pola nutrisi (Abidin dkk, 2020).

Penelitian terdahulu yang telah dilakukan oleh Yuliana Sapfitri (2023) menunjukkan bahwa remaja yang mengalami anemia pada usia 16 tahun akan mengeluruhkan kondisi tubuh yang lemas, lelah, kantuk berlebih, pusing hinngga sakit kepala, diikuti dengan perasaan khawatir dan cemas akan kondisinya (Amaliah dkk, 2019). Riset dari Simanungkalit (2019) menemukan bahwa terdapat korelasi antara pola makan dengan kondisi anemia yang terjadi pada perempuan usia remaja di SMA Muhammadiyah 4

Depok serta SMK Al-Hidayah Cinere. Riset sebelumnya yang dilaksanakan pada SMPN 4 Desa Tajur Wilayah Kerja Puskesmas Long Ikis, dari 120 sampel yang telah mengalami menstruasi hanya 30 orang diantaranya yang tidak menderita anemia, sementara sisanya mengalami anemia ringan (40%), sedang (33,3%) hingga berat (6,7%) (Fitriyani dkk, 2023).

Berdasarkan penelitian menunjukkan bahwa data wawancara yang dilakukan pada penderita anemia, klien menyampaikan bahwa dirinya sedang berada dalam diet, tidak melakukan sarapan, pola makan tidak teratur serta sedikit mengonsumsi makanan yang tinggi zat besi (Fitriyani dkk, 2023). Kondisi anemia yang diderita oleh perempuan memiliki implikasi yang besar terhadap kemungkinan komplikasi kehamilan dan persalinan hingga dapat berujung kematian (Dinni, 2021).

Komplikasi kehamilan serta persalinan akibat defisiensi zat besi terjadi sebab ibu tidak mampu untuk memenuhi kebutuhan tubuh dan janinnya. Sehingga kondisi ini berpotensi besar menjadi faktor penyebab BBLR, Pendarahan serta peningkatan resiko kematian ibu dan bayi (Suwanto dkk, 2023).

Berdasarkan data Riset Kesehatan Dasar (RISKESDAS) tahun 2018 untuk daerah Sulawesi Selatan prevalensi anemia yaitu 13,4%, sedangkan hasil analisis didapatkan prevalensi pada remaja putri di MTs Negeri Gowa kelas IX 1 tahun 2023 terdapat 14 orang remaja putri yang sudah menstruasi. Melalui pemeriksaan awal *hemoglobin* pada 14 orang remaja putri diperoleh



remaja putri yang tidak anemia atau normal sebanyak 13 orang (92,9%), sedangkan remaja yang mengalami anemia sebanyak 1 orang (7,1%) dengan kategori anemia sedang sebanyak 1 orang (7,1%).

Hasil analisis kedua didapatkan prevalensi pada remaja putri di MTs Madani Alauddin kelas IX A tahun 2023 terdapat 16 orang remaja putri yang sudah menstruasi. Melalui pemeriksaan awal *hemoglobin* pada 14 orang remaja putri diperoleh remaja putri yang tidak anemia atau normal sebanyak 8 orang (57,1%), sedangkan remaja yang mengalami anemia sebanyak 6 orang (42,9%), dengan kategori anemia ringan sebanyak 4 orang (66,7%) dan anemia sedang sebanyak 2 orang (33,3%).

Merujuk kepada seluruh informasi yang telah dijabarkan maka dapat dipahami bahwa anemia masih memiliki prevalensi yang tinggi, khususnya bagi perempuan yang berada pada usia remaja di Indonesia. Guna mengatasi hal tersebut perlu dilakukan dengan memahami gejala awal dari anemia hingga dapat diambil langkah preventif untuk mencegah hal tersebut terjadi.

Berdasarkan latar belakang permasalahan yang telah diuraikan, maka penulis tertarik untuk mendalami serta menelaah masalah tersebut dalam sebuah penelitian yang berjudul "Manajemen Asuhan Kebidanan Pada Remaja Putri Dengan Anemia Ringan di MTs Madani Alauddin Tanggal 09 Maret S/D 25 April 2023".

## **B. Ruang Lingkup Pembahasan**

Ruang lingkup pembahasan penulisan karya tulis ilmiah ini meliputi Manajemen Asuhan Kebidanan Pada Nn"A" dengan Anemia Ringan di MTs Madani Alauddin Tanggal 09 Maret S/D 25 April 2024".

## **C. Tujuan Penulisan**

Penulisan karya tulis ilmiah ini bertujuan untuk:

### 1. Tujuan Umum

Mampu mengetahui dan Menyusun pelaksanaan asuhan kebidanan pada remaja yang mengalami anemia dengan pendekatan manajemen asuhan kebidanan berdasarkan wilayah kerja Bidan.

### 2. Tujuan Khusus

- a. Dilaksanakannya pengkajian dan analisis data pada kasus anemia pada remaja melalui pendekatan manajemen asuhan kebidanan pada remaja dengan anemia ringan.
- b. Didapatkannya data subjektif dan objektif dari tanda dan gejala dari berbagai referensi tentang remaja dengan anemia.
- c. Dirumuskannya diagnosa/masalah aktual pada kasus remaja dengan anemia.
- d. Dirumuskannya diagnosa/masalah potensial pada remaja dengan anemia
- e. Didapatkannya informasi dari berbagai referensi tentang keadaan darurat yang dapat terjadi serta penanganannya pada remaja dengan anemia.
- f. Menetapkan rencana tindakan asuhan kebidanan pada kasus remaja

dengan anemia.

- g. Melaksanakan tindakan asuhan yang disusun pada kasus remaja dengan anemia.
- h. Mengetahui hasil tindakan yang telah dilakukan pada kasus remaja dengan anemia
- i. Didokumentasikan semua temuan dan tindakan yang telah diberikan pada kasus remaja dengan anemia.
- j. Dilakukannya penerapan nilai-nilai islami pada remaja dalam kehidupan sehari-harinya.

#### **D. Manfaat Penulisan**

Berikut ini manfaat yang diharapkan dapat timbul dari karya ilmiah ini, antara lain:

1. Bagi Prodi Kebidanan UIN Alauddin Makassar

Riset ini diharapkan dapat menjadi referensi untuk para mahasiswa dalam melakukan kegiatan pembelajaran serta melaksanakan asuhan kebidanan.

2. Bagi Tenaga Kesehatan

Riset ini diharapkan bisa menjadi bahan evaluasi guna memaksimalkan pelayanan yang diberikan, khususnya kepada remaja.

3. Bagi Penulis

Riset ini digunakan sebagai bahan evaluasi guna mengkaji teori serta kondisi yang berlangsung.

4. Bagi Remaja

Riset ini diharapkan dapat menjadi referensi guna memperluas wawasan remaja terkait dengan kondisi defisiensi zat besi, pencegahan serta penanggulangan yang dapat diambil.

## **E. Metode Penulisan**

Karya ilmiah ini disusun dengan beberapa model antara lain:

### 1. Studi Kepustakaan

Tahapan ini dilakukan dengan mengkaji beberapa sumber literatur yang memuat topik terkait dapat berupa buku, jurnal dan lain-lain.

### 2. Studi Kasus

Penyusunan riset ini dilakukan dengan aplikasi manajemen asuhan kebidanan yang kemukakan Helen Varney, tahapan ini meliputi beberapa proses yakni pengenalan kondisi dasar, diagnosis aktual, diagnosis potensial, tindakan segera/kolaborasi, rancangan asuhan, aktualisasi asuhan serta evaluasi. Adapun proses penghimpunan informasi digunakan beberapa metode antara lain:

#### a. Anamnesa

Tahapan ini dilakukan lewat komunikasi dua arah dengan pasien, keluarga dari pasien serta tenaga kesehatan yang memiliki informasi terkait dengan hal-hal yang diperlukan untuk menyusun data.

#### b. Pemeriksaan Fisik

Penulis melakukan pemeriksaan fisik pada remaja putri yang sudah *menarche* yaitu pemeriksaan kadar *haemoglobin* dalam darah untuk menentukan remaja yang mengalami anemia.

### 3. Diskusi Penulis

Tahapan ini dilaksanakan dengan proses diskusi dengan pasien, keluarga pasien serta dosen pembimbing dalam lingkup institusi maupun diluar institusi.

### **F. Sistematika Penulisan**

Karya tulis ilmiah ini tersusun atas lima BAB, dimulai dengan BAB I yang memuat dasar riset, tujuan, manfaat, teknik serta sistematika penyusunan tulisan. Kemudian BAB II yang berisi tinjauan literatur terkait, selanjutnya BAB III yang memuat hasil studi kasus dengan 7 langkah varney, BAB IV pembahasan hasil temuan dengan kesesuaian teori serta BAB V bagian penutup yang berisi kesimpulan.

## **BAB II**

### **TINJAUAN PUSTAKA**

#### **A. Tinjauan Umum Tentang Remaja**

##### **1. Pengertian Remaja**

Periode remaja merupakan masa berlangsungnya perubahan baik pada tubuh dan kejiwaan, sebab ada masa ini tubuh sedang menyesuaikan kondisi kanak-kanak untuk memasuki periode dewasa. Pertumbuhan dan perkembangan yang cepat pada periode ini membuat kebutuhan energi menjadi lebih tinggi (Fikawati dkk, 2017).

Menurut pandangan ahli gizi, pertumbuhan dan perkembangan yang berlangsung pada usia remaja sama cepatnya dengan proses yang berlangsung pada usia bayi. Maka dari itu dibutuhkan asupan gizi yang lebih tinggi, hal ini berbanding lurus dengan keleluasaan mengambil keputusan terkait pola makan yang diinginkan. Meski begitu, pada usia ini pola pikir individu belum maksimal sehingga masih sangat terpengaruh oleh lingkungan sekitarnya (Fikawati et al., 2017)

##### **2. Tahap-Tahap Perkembangan dan Batasan Remaja**

Menurut (Adriani, 2016) masa perkembangan pada remaja dapat dibagi menjadi beberapa tahapan yang dimulai dengan waktu prapubertas (12-18 tahun) periode ini menjadi waktu awal peralihan dari anak-anak menjadi remaja, ketika berada pada masa ini anak tidak lagi ingin diberikan perlakuan layaknya anak-anak selain itu anak juga menunjukkan sikap yang



kritis. Berikutnya yakni tahap pubertas (14-16 Tahun) pada periode ini anak mulai menunjukkan perubahan fisik, memiliki kecenderungan untuk tampil menarik, belum memiliki pendirian yang tetap, senang bersosialisasi serta membangun relasi dengan individu yang seusia dengannya. Tahapan ini berlanjut pada pubertas akhir (17-18 tahun), ketika memasuki periode ini individu telah mencapai kematangan fisik yang maksimal namun belum matang secara kejiwaan, proses ini berlangsung lebih cepat pada perempuan dibanding dengan pria.

Periode terakhir kemudian disebut sebagai Adoleses (19-21 tahun), ketika memasuki periode ini remaja akan fokus pada kehidupan yang nyata, mulai memiliki pendirian hidup serta menunjukkan kecondongan minat serta bakat. Remaja dengan usia tersebut dalam Al-Qur'an disebut dengan gulam yang terdapat dalam QS. Yusuf/ 12 : 19 berikut ini.

وَجَاءَتْ سَيَّارَةٌ فَأَرْسَلُوا وَارِدَهُمْ فَأَدْلَى دَلْوَهُ ۚ قَالَ يَبُشْرَىٰ هَذَا غُلَامٌ

وَأَسْرُوهُ بِضَعَّةٍ ۚ وَاللَّهُ عَلِيمٌ بِمَا يَعْمَلُونَ

Terjemahnya:

Kemudian datanglah kelompok orang-orang musafir, lalu mereka menyuruh seorang pengambil air, maka dia menurunkan timbanya, dia berkata: "Oh; kabar gembira, iniseorang anak muda!" Kemudian mereka menyembunyikan dia sebagai barang dagangan. Dan Allah Maha Mengetahuiapa yang mereka kerjakan.

Tafsir Quraish Shihab:

Kemudian datanglah sekelompok orang musafir, yang akan menuju Mesir, ke sumur itu. Mereka mengutus orang yang akan mengambil air untuk memberi minum mereka. Orang itu menurunkan timba, kemudian mengangkatnya. Tiba-tiba Yusuf terangkat dan bergantung di timba tersebut. Pengambil air itu berteriak gembira, "Ada berita gembira...! Aku menemukan seorang anak muda....!" Mereka lalu menyembunyikan Yusuf di antara barang-barang dagangan yang diperjualbelikan. Allah Maha Mengetahui apa yang mereka lakukan.

### **3. Perubahan Psikososial Pada Masa Remaja**

Aspek psikososial didefinisikan sebagai pengaruh yang datang dari luar diri individu. Salah satu bentuk aspek psikososial yang muncul pada diri remaja adalah gambaran tubuh ideal sebagaimana standar kecantikan yang telah ditetapkan oleh lingkungan sekitar, seperti kulit putih, tubuh tinggi dan kurus.

Menurut (Adriani 2016) individu yang berada dalam usia remaja perlu menguasai kemampuan bersosialisasi yang baik sehingga dapat berbaur dengan lingkungan sekitarnya dan membangun relasi yang sehat antara orang lain, diri sendiri serta pihak-pihak lainnya. Sedangkan dalam definisi yang diajukan oleh (Victoranto Amseke et al., 2021) kepribadian adalah segala sesuatu yang meliputi kondisi tubuh serta kejiwaan yang nampak pada sikap serta tidak nampak pada pemikiran. Kepribadian adalah hal yang melatarbelakangi tindakan-tindakan yang diambil oleh individu.

#### 4. **Kebutuhan Gizi Remaja**

Di luar tahun pertama kehidupan, masa remaja merupakan periode pertumbuhan dan perkembangan terbesar sepanjang masa hidup. Tinggi badan memanjang meningkat 20%, berat badan berlipat ganda, 40% hingga 60% massa tulang puncak bertambah, massa otot meningkat, volume darah membesar, dan jantung, otak, paru-paru, hati, dan ginjal semuanya bertambah besar. Akibatnya, kebutuhan nutrisi meningkat drastis dan mungkin melebihi kebutuhan saat dewasa. Pada masa remaja, perbedaan ukuran dan komposisi tubuh antara anak laki-laki dan perempuan menjadi menonjol dan mempengaruhi kebutuhan gizi.

Masa remaja merupakan masa peningkatan otonomi dengan berkurangnya pengawasan orang tua terhadap makan dan jajanan. Tekanan teman sebaya menggantikan otoritas orang tua dan kebiasaan makan yang buruk sering kali terjadi pada masa remaja. Melewatkan waktu makan (terutama sarapan) menjadi lebih umum dan terjadi peningkatan konsumsi makanan ringan, makanan cepat saji, minuman manis, dan makanan tinggi natrium dan lemak jenuh, dengan berkurangnya asupan buah-buahan, sayuran, produk susu, biji-bijian, daging tanpa lemak, dan ikan. Masa remaja juga sering menjadi masa timbulnya gangguan makan, ketika remaja menjadi sibuk dengan bentuk tubuh dan berat badan dan secara sukarela melakukan diet ketat untuk mencapai berat badan “kurus ideal” yang mereka anggap.

#### a. Energi

Remaja rentan terhadap ketidakseimbangan energi, kebutuhan energi bergantung pada tingkat aktivitas dan lebih tinggi dibandingkan orang dewasa. Remaja perempuan yang cukup aktif membutuhkan sekitar 2300 kkal/hari dan remaja laki-laki yang cukup aktif membutuhkan 2700 kkal/hari. Ketidakseimbangan energi dapat menyebabkan obesitas dan gangguan makan. Defisit energi mungkin disengaja pada mereka yang mencoba menurunkan berat badan atau tidak disengaja pada mereka yang tidak memenuhi kebutuhan energinya.

#### b. Protein

Protein dianggap sebagai makronutrien yang paling penting bagi manusia. Nilai gizi protein sangat berbeda tergantung pada komposisi asam amino dan daya cernanya. Memang nilai gizi atau kualitasnya berbeda secara struktural protein bervariasi dan diatur oleh komposisi asam amino, rasio asam amino esensial, kerentanan terhadap hidrolisis selama pencernaan, kemurnian, dan efek pemrosesan seperti perlakuan panas. Protein dapat diperoleh dari makanan hewani yakni daging, keju, kerang, udang maupun nabati seperti kacang, tahu serta tempe.

#### c. Lemak

Pedoman nutrisi berbasis populasi merekomendasikan asupan lemak tidak lebih dari 30–35% total asupan energi harian (31). Berbagai rekomendasi saat ini ada dalam pedoman orang dewasa, mulai dari tidak ada

rekomen dasi khusus untuk persentase total energi hingga 35% energi dari lemak (2, 4, 6). Asupan lemak total yang tinggi telah terbukti meningkatkan risiko kelebihan berat badan dan obesitas (31). Asupan lemak jenuh dan lemak trans yang tinggi telah dikaitkan dengan peningkatan risiko penyakit kardiovaskular. Pembatasan lemak hewani dapat menyebabkan asupan Fe dan Zn rendah. Hal ini dikarenakan bahan makanan hewani merupakan sumber Fe dan Zn.

#### d. Vitamin

Ketika berada pada usia remaja, individu akan membutuhkan tambahan asupan vitamin guna mendukung proses pertumbuhan yang berlangsung lebih cepat. Remaja membutuhkan vitamin A, D, E serta B6.

#### e. Mineral

##### 1) Kalsium

Kalsium diperlukan untuk pertumbuhan tulang dan pencapaian puncak massa tulang yang optimal, dan kekurangan kalsium dalam makanan sering terjadi pada remaja. Sumber utama kalsium adalah produk susu. Konsumsi susu pada remaja mengalami penurunan di saat yang bersamaan dengan peningkatan konsumsi soda. Kebutuhan zat besi meningkat selama masa remaja untuk mendukung peningkatan massa otot dan kadar hemoglobin yang lebih tinggi baik pada anak laki-laki maupun perempuan, dan untuk mengimbangi kehilangan menstruasi pada anak perempuan yang sedang menstruasi.

## 2) Fe (Zat Besi)

Kebutuhan zat besi meningkat selama masa remaja untuk mendukung peningkatan massa otot dan kadar hemoglobin yang lebih tinggi baik pada anak laki-laki maupun perempuan, dan untuk mengimbangi kehilangan menstruasi pada anak perempuan yang sedang menstruasi.

## 3) Zink (seng)

Seng ada di mana-mana di semua sistem biologis dan memainkan peran yang sangat serbaguna. Seng merupakan komponen lebih dari 300 enzim dan banyak protein lainnya, dan memainkan peran ganda dalam metabolisme asam nukleat dan protein yang optimal, pertumbuhan dan diferensiasi sel. Ini juga terlibat dalam imunitas seluler. Keterlibatan seng secara universal dalam semua proses kehidupan menjadikannya penting bagi kesehatan dan kesejahteraan manusia.

Rendahnya asupan zinc yang dapat diserap tubuh berhubungan dengan gangguan pertumbuhan pada masa kanak-kanak, peningkatan morbiditas dan mortalitas anak, serta dampak buruk pada kesehatan ibu dan kehamilan. Suplementasi zinc pada populasi yang berisiko mengalami defisiensi telah menunjukkan penurunan kejadian kelahiran prematur, penurunan morbiditas akibat diare dan infeksi saluran pernapasan bawah akut, penurunan durasi dan tingkat keparahan episode diare, serta peningkatan pertumbuhan linier dan penambahan berat badan pada anak di bawah usia 5 tahun.

#### 4) Yodium

Yodium adalah elemen non-logam yang terdapat dalam jumlah minimal di dalam tubuh (total 15-20 mg pada orang dewasa), sebagian besar terkonsentrasi di tiroid. Ini memainkan peran penting sejak saat pertama pembuahan, karena mengawasi pembentukan hormon tiroid. Selain itu, kekurangan yodium sejak bulan-bulan pertama kehidupan berdampak signifikan terhadap perkembangan psikosomatis anak.

Perkiraan nilai asupan yodium dari makanan tanpa suplemen pada kelompok umur yang berbeda diperkirakan sebesar 44  $\mu\text{g}/1000\text{Kkal}$  untuk anak-anak, 45 $\mu\text{g}/1000\text{Kkal}$  untuk remaja perempuan dan 35 $\mu\text{g}/1000\text{Kkal}$  untuk remaja laki-laki. Beberapa makanan, seperti sayuran yang termasuk dalam famili Brassicaceae, singkong, dan millet, berperan dalam malabsorpsi yodium, meskipun hal ini hanya berlaku jika makanan tersebut dikonsumsi dalam jumlah besar dan dalam kondisi yang ditandai dengan malabsorpsi yodium.

#### 5) Serat

Rekomendasi asupan serat harian adalah 3,3g serat per megajoule. Asupan berbagai makanan yang mengandung serat antara lain kacang-kacangan, buah-buahan, sayur-sayuran, dan sereal gandum utuh harus dianjurkan. Serat larut dalam sayur-sayuran, polong-polongan, dan buah-buahan membantu mengurangi kadar lipid. Pektin yang terkandung dalam buah juga berguna dalam meningkatkan perlindungan terhadap penyakit kardiovaskular. Serat tidak larut yang ditemukan dalam biji-bijian dan sereal



meningkatkan fungsi usus yang sehat. Makanan berserat tinggi dapat membantu meningkatkan rasa kenyang dan menggantikan makanan padat energi (Adriani, 2016). Dalam kehidupan sehari-hari, pemenuhan nutrisi pada tubuh juga dijelaskan dalam QS. Al-Baqarah/2:168 yang menjelaskan tentang anjuran makanan yang halal dan thoyyib berikut ini.

يَا أَيُّهَا النَّاسُ كُلُوا مِمَّا فِي الْأَرْضِ حَلَالًا طَيِّبًا وَلَا تَتَّبِعُوا خُطُوَاتِ الشَّيْطَانِ  
إِنَّهُ لَكُمْ عَدُوٌّ مُّبِينٌ

Terjemahnya:

Wahai manusia! Makanlah dari (makanan) yang halal dan baik yang terdapat di bumi, dan janganlah kamu mengikuti langkah-langkah setan. Sungguh, setan itu musuh yang nyata bagimu (QS. Al-Baqarah/2 : 168).

Menurut Quraish Shihab dalam (Tarigan, 2012) kata halal bermakna boleh, tidak terikat atau bebas. Apa-apa yang halal mengandung arti tidak terikat atau terbebas dari segala petaka dunia dan akhirat. Halal dapat pula bermakna boleh yang dalam bahasa hukum berarti agama memperbolehkan, dalam hal ini dapat bersifat sunnah, makruh atau boleh saja mubah. Ketika manusia memakan atau mengonsumsi makanan halal, berarti dia telah memakan makanan yang dibenarkan secara syara'.

Yusuf Alimenyebutkan bahwa thayyibat berarti "barang-barang yang baik", "barang-barang yang baik lagi suci" sehingga apa yang dikonsumsi berkaitan erat dengan berbagai nilai Islam, nilai kesucian, nilai kebaikannya

nilai keindahan. Sedangkan apa yang tidak baik, tidak suci dan tidak memiliki nilai, tidak bisa dimanfaatkan dan dianggap tidak bisa digunakan sebagai barang yang bisa dikonsumsi.

Merujuk kepada Ibnu Katsir dijelaskan di dalamnya bahwa ayat ini memaparkan mengenai Allah swt yang menjadi Maha pemberi rizki serta karunia bagi manusia memperkenankan manusia dalam memakan seluruh hal yang disediakan oleh-Nya di alam semesta, selama itu semua masih tergolong ke dalam hal-hal yang halal serta baik bagi diri manusia. Dalam ayat tersebut juga dijelaskan mengenai larangan dari Allah SWT dalam mengikuti syaitan, salah satunya dengan menghalalkan hal yang haram.

Sementara itu dalam Tafsir Fi Zhillalil Qur'an menyebutkan bahwa ayat ini berisi seruan Allah Swt bagi manusia guna mengkonsumsi hal-hal yang ada di bumi, namun terbatas pada sesuatu yang dihalalkan saja. Sementara yang haram haruslah ditinggalkan. Dalam ayat ini Allah SWT juga menyeru manusia untuk meninggalkan langkah-langkah syaitan yang mengarahkan pada kesesatan dan melanggar larangan Allah Swt.

Dalam tafsir Al-Maraghi dijelaskan bahwa makna dari "kuluu mimma fi al-ardh halalaan thayyibaa" adalah perintah bagi manusia dalam mengkonsumsi seluruh yang disediakan di muka bumi yang bersumber dari hal yang dihalalkan. Ketetapan ini telah ditentukan oleh Allah Swt. Meski begitu ada beberapa kaum yang justru mengharamkan hal yang dihalalkan.

Dari penjelasan diatas dapat dipahami, makanan yang harus dikonsumsi harus halal dan thoyyib, baik dari segi jenis maupun jumlah

makanan yang dikonsumsi harus halal, sementara thoyyib harus memenuhi standar gizi, protein, serat dan segala zat yang dibutuhkan oleh tubuh karena itu bagi penderita anemia memerlukan makanan yang mengandung zat besi.

## **B. Tinjauan Khusus Tentang Anemia Remaja**

### **1. Pengertian Anemia**

Anemia didefinisikan sebagai kondisi rendahnya kadar hemoglobin (Hb) darah di dalam tubuh, kadarnya berada dibawah batas normal. Kondisi anemia juga kerap disebut sebagai kurang darah karena rendahnya kadar sel eritrosit yang mengandung Hb (Taufiq dkk, 2020). Menurut Kemenkes (2019) anemia merupakan suatu keadaan tubuh dimana kadar hemoglobin dalam darah kurang dari jumlah normal atau sedang mengalami penurunan.

Anemia didefinisikan sebagai suatu kondisi di mana tubuh mengalami penurunan jumlah eritrosit yang bersirkulasi, atau sel darah merah (sel eritrosit). Hal ini juga dapat didefinisikan sebagai penurunan konsentrasi hemoglobin atau massa sel darah merah dibandingkan dengan kelompok kontrol yang disesuaikan dengan usia. Organisasi Kesehatan Dunia (WHO) mendefinisikan anemia sebagai hemoglobin yang kurang dari 13 g/dL pada pria dewasa dan kurang dari 12 g/dL pada wanita dewasa yang tidak hamil. Sementara itu, sebagian besar laboratorium mendefinisikan anemia sebagai 2,5% terendah dari distribusi nilai hemoglobin dari populasi normal dan sehat (WHO, 2015).

Kondisi anemia disebabkan karena rendahnya kadar Hb yang terdapat dalam sel eritrosi yang memiliki kemampuan untuk mengikat

oksigen, hal ini kemudian berimplikasi kepada rendahnya kadar oksigen yang bersirkulasi dalam tubuh. Anemia diikuti dengan berbagai gejala berupa lemah, letih dan lesu. Gangguan anemia dapat menyerang bayi, orang yang mengalami infeksi cacing tambahnng serta orang dengan asupan zat besi yang rendah.

Anemia didefinisikan sebagai tingkat hemoglobin dalam darah di bawah nilai yang dianggap normal untuk seseorang berdasarkan usia dan jenis kelamin. Anemia defisiensi besi umum terjadi pada anak-anak prasekolah dan wanita usia reproduktif yang diakibatkan oleh kurangnya asupan gizi dengan tidak menerapkan pola makan yang sehat sehingga mengalami defisiensi zat besi (Yilmaz dkk, 2023).

## 2. Batas Normal Kadar Hb Menurut Umur dan Jenis Kelamin

Adapun batas norma dari kadar Hb di dalam tubuh dengan merujuk kepada usia serta jenis kelamin individu disajikan pada tabel berikut ini:

**Tabel 2.1**  
**Batas normal kadar Hb menurut umur dan jenis kelamin**

<b>Umur</b>	<b>Batas Nilai Hemoglobin (gr/dl)</b>
Anak 6 bulan – 6 tahun	11,0
Anak 6 tahun – 14 tahun	12,0
Pria Dewasa	13,0
Wanita Dewasa	12,0
Ibu Hamil	11,0

*Sumber: Devita (2020)*

### 3. Klasifikasi Anemia Berdasarkan Batasan Hemoglobin

Anemia diklasifikasikan menjadi beberapa macam menurut batasan hemoglobin seperti yang diperlihatkan dalam tabel dibawah ini:

**Tabel 2.2**  
**Klasifikasi Anemia Berdasarkan Batas Hemoglobin**

Klasifikasi Anemia	Batasan Hemoglobin
Normal	12 - 14 gr/dl
Ringan	11,0 - 11,9 gr/dl
Sedang	8,0 - 10,9 gr/dl
Berat	< 8,0 gr/dl

*Sumber: Kemenkes RI (2018)*

### 4. Etiologi

Berdasarkan etiologinya, (John Wiley, 2019) menerangkan kondisi kekurangan Hb merupakan implikasi dari rendahnya kadar eritrosit yang bersirkulasi jika dibandingkan dengan eritrosit yang dihasilkan oleh tubuh. Kondisi ini dapat berlangsung akibat daur sel eritrosit tubuh yang tidak berlangsung secara maksimal sebagai implikasi dari berbagai kondisi contohnya karena kekurangan nutrisi, peradangan, atau kelainan genetic Hb. Anemia juga dapat disebabkan karena kehilangan eritrosit yang berlebihan akibat hemolisis, kehilangan darah, atau keduanya. Penyebab lain yang menjadi latar belakang dari kondisi anemia adalah kerja sumsum tulang tubuh yang tidak maksimal akibat dari beberapa kondisi yang menyerang sumsum tulang, antara lain:

- 1) Terdapat penyakit keganasan yakni kanker, obat-obatan yang memiliki efek beracun serta tindakan-tindakan yang menyebabkan efek

samping pada fungsi fisiologis tubuh.

- 2) Terdapat penyakit kronik yang menyerang organ ginjal serta hepar, infeksi serta kekurangan hormon, vitamin B12, vitamin C serta zat besi yang mempengaruhi kemampuan tubuh untuk menghasilkan eritrosit.

Titin (2015) menyebutkan bahwa terdapat tiga aspek utama yang memberikan implikasi kepada kemunculan kondisi anemia pada individu antara lain:

- 1) Penyebab langsung, hal ini merupakan implikasi dari rendahnya kadar asupan zat besi yang diterima oleh tubuh serta kondisi infeksi yang terjadi. Konsumsi harian yang kurang mengandung zat besi serta kemampuan tubuh untuk menyerap zat besi menjadi penyebab dari kondisi tersebut. Sementara itu infeksi yang disebabkan oleh cacing tambang serta malaria juga dapat mendukung terjadinya kondisi anemia.
- 2) Penyebab tidak langsung diantaranya adalah kurangnya kepedulian keluarga terhadap kondisi wanita, kesibukan wanita, pola konsumsi serta istirahat.
- 3) Penyebab dasar yakni permasalahan ekonomi, taraf pendidikan yang rendah, lingkungan sosial serta keterjangkauan tempat tinggal.

Sementara itu, dalam riset yang dilampirkan oleh Depkes (2016), terdapat beberapa aspek yang melatar belakangi kondisi anemia yang terjadi pada perempuan dan remaja:

- 1) Asupan di dominasi oleh buah dan sayur serta kurang mengandung

makanan yang berasal dari hewan.

- 2) Kerap mengurangi asupan makanan atau diet.
- 3) Menstruasi yang mengurangi zat besi dalam darah.
- 4) Pola istirahat yang tidak teratur.

#### 5. Tanda dan gejala Anemia

Anemia dapat kita ketahui melalui pemeriksaan di laboratorium. Namun demikian, ada beberapa tanda dan gejala yang dapat dijadikan petunjuk bahwa anemia. Berikut ini adalah tanda dan gejala yang biasanya terjadi pada seseorang yang mengalami anemia:

- a. Cepat merasa lelah, seseorang yang mengalami anemia akan mudah mengantuk dan sulit untuk berkonsentrasi.
- b. Lemah, malas beraktivitas, seolah kekurangan energi
- c. Sesak napas, pada keadaan yang cukup berat, anemia juga sering kali disertai dengan sesak napas.
- d. Pucat, dapat dilihat pada konjungtiva mata dan dapat juga membandingkan telapak tangan dengan orang lain.
- e. Pusing, terutama saat berubah posisi, perasaan pusing paling banyak dirasakan saat dalam posisi duduk kemudian berdiri
- f. Sakit kepala
- g. Jantung berdebar-debar
- h. Tangan terasa dingin
- i. Nyeri dada



Tidak semua tanda dan gejala harus ada, namun bila tampak pucat dan sering mengantuk dikelas padahal jam tidur cukup dan nyenyak, maka sebaiknya segera memeriksakan diri untuk mengetahui kondisi tubuh (Taufiq dkk, 2020).

## 6. Dampak Anemia

Kondisi anemia dialami oleh anak balita, usia sekolah, remaja, perempuan pada umur reproduktif serta ibu hamil dan menyusui memiliki resiko yang lebih tinggi sebab individu yang termasuk dalam katgori tersebut rentan mengalami kekurangan gizi. Anemia mempunyai dampak yang signifikan terhadap kesehatan manusia, serta pembangunan sosial dan ekonomi. Pada tahun 2010, anemia menyumbang 68,4 juta tahun hidup dengan disabilitas, atau 9% dari total beban disabilitas global dari semua kondisi.

Anemia telah dikaitkan dengan hasil kesehatan dan pembangunan yang negatif, termasuk kematian neonatal dan perinatal, berat badan lahir rendah, kelahiran prematur, dan keterlambatan perkembangan anak. Dampak negatif anemia terhadap hasil kesehatan dan pembangunan timbul dari dampak penurunan pengiriman oksigen ke jaringan (yang dapat mempengaruhi banyak sistem organ), serta dampak yang berkaitan dengan penyebab utama anemia, yang sulit diuraikan. Misalnya, pada anemia defisiensi besi (IDA), penurunan ketersediaan zat besi mempunyai efek negatif terhadap perkembangan dan fungsi otak bahkan sebelum terjadinya anemia (Angelina dkk, 2020).

### C. Pencegahan dan Penanganan Anemia

#### 1. Terapkan pola makan gizi seimbang setiap hari

Bagilah piring makan menjadi dua, bagian yang kiri isi setengah bagian dengan makanan pokok, dan sisanya dengan jumlah lebih sedikit dengan lauk pauk sumber protein. Pada bagian lain, isi dengan buah kurma dan alpukat dan sayuran bayam, dengan jumlah sayur lebih banyak. Ini adalah proporsi yang ideal setiap kali makan dengan porsi jangan terlalu sedikit dan jangan terlalu banyak.

#### 2. Perhatikan asupan protein

Protein berperan dalam membangun tubuh agar kuat bertumbuh dengan baik. Protein adalah bahan baku penting untuk pembentukan sel darah merah. Namun demikian, tidak semua protein mengandung zat besi yang sama. Adapun beberapa makanan yang mengandung zat besi yaitu hati ayam, hati sapi, daging sapi, daging kambing, dan daging ayam, daging bebek, sayuran hijau seperti bayam. Untuk mencukupi kebutuhan harian zat besi, remaja putri sebaiknya mengonsumsi minimal 3 sumber protein hewani, dan 1 diantaranya berupa protein hewani yang berdaging seperti daging sapi, hati sapi atau ayam, daging ayam atau ikan.

#### 3. Mengonsumsi bahan makanan mengandung asam folat (B9) dan vitamin B12

Beberapa vitamin B terlibat dalam sintesis Hb atau metabolisme zat besi, termasuk riboflavin (B2), piridoksin (B6), cobalamin (B12), dan folat.

Kekurangan nutrisi ini telah dikaitkan dengan anemia. Defisiensi vitamin B12 (cobalamin) dan folat dapat menyebabkan anemia makrositik. Kekurangan nutrisi ini mempengaruhi sintesis DNA dan pembelahan sel di sumsum tulang (perubahan megaloblastik). Defisiensi folat juga dapat menyebabkan penurunan masa hidup eritrosit.

Defisiensi vitamin B12 paling sering disebabkan oleh rendahnya asupan nutrisi. Bentuknya yang tersedia secara hayati hanya ditemukan pada makanan sumber hewani; namun kekurangan vitamin B12 juga dapat disebabkan oleh malabsorpsi, terutama pada orang lanjut usia yang sering mengalami penyakit matrik, anemia pernisiiosa, suatu penyakit autoimun yang membentuk autoantibodi yang melawan faktor intrinsik yang penting untuk penyerapan B12, dan koinfeksi bakteri dan parasit. Guna menghindari hal ini, individu dapat melakukan konsumsi makanan yang mengandung vitamin jenis ini seperti daging, ayam, ikan, pisang, jeruk, wortel.

4. Hindari mengkonsumsi makanan yang menghambat penyerapan zat besi

Hindari mengonsumsi minuman yang mengandung tanin seperti teh, kopi, coklat dan susu secara bersamaan atau berdakatan dengan waktu waktu makan.

5. Konsumsilah makanan yang akan membantu penyerapan zat besi

Dampingi menu utama dengan makanan kaya vitamin C untuk meningkatkan penyerapan zat besi.

6. Pemberian dukungan moral dan psikis serta edukasi kesehatan

Pada remaja yang mengalami anemia, diberikan konseling dengan menerapkan komunikasi terapeutik sehingga remaja lebih terbuka dan mampu menerima saran dan masukan terkait dengan penanganan anemia dan rasa cemas.

7. Perhatikan pola istirahat dan pola tidur

Pola istirahat sangat mempengaruhi imunitas tubuh, dalam batas yang normal seseorang dianjurkan untuk tidur malam selama 7-8 jam perhari dan tidur siang 30 menit hingga 1 jam perhari dan menghindari tidur terlalu larut malam agar stimulasi tubuh dapat berjalan dengan baik.

8. Mengonsumsi Tablet Tambah Darah (TTD) secara teratur

Anemia dapat dicegah dengan mengonsumsi Tablet Tambah Darah (TTD) secara teratur. TTD mengandung 60 mg besi elemental dan 400 mcg asam folat yang penting dalam pembentukan sel darah merah (Taufiq, 2020).

Anjuran untuk mengonsumsi makanan yang bergizi terdapat dalam QS. An- Nahl/16 : 69)

ثُمَّ كُلِي مِنْ كُلِّ الثَّمَرَاتِ فَاسْلُكِي سُبُلَ رَبِّكِ ذُلُلًا ۗ يَخْرُجُ مِنْ بُطُونِهَا  
شَرَابٌ مُخْتَلَفٌ أَلْوَنُهُ فِيهِ شِفَاءٌ لِلنَّاسِ ۗ إِنَّ فِي ذَلِكَ لَآيَةً لِقَوْمٍ

يَتَفَكَّرُونَ

Terjemahnya:

Kemudian makanlah dari tiap-tiap (macam) buah-buahan dan tempuhlah jalan Tuhanmu yang telah dimudahkan (bagimu). Dari perut lebah itu ke luar minuman (madu) yang bermacam-macam warnanya, di dalamnya terdapat obat yang menyembuhkan bagi manusia. Sesungguhnya pada yang demikian itu benar-benar terdapat tanda (kebesaran Tuhan) bagi orang-orang yang memikirkan (QS. An-Nahl/16 : 69).

1. Makna ayat:

Firman-Nya “Kemudian makanlah dari segala jenis buah-buahan” Allah mengilhamkan kepada lebah untuk makan dari segala jenis bunga dan tanaman yang mereka temukan. Dan Firman-Nya “Maka tempuhlah jalan yang telah dimudahkan oleh Rabbmu.” Allah mengilhamkan untuk berjalan pada jalan yang telah dimudahkan oleh Allah untuk berpindah tempat mencari sari makanan untuk dibawa pulang menuju sarangnya, ia tidak akan kesulitan atau tersesat karena Allah telah memudahkan dan mengatur jalur untuknya, sehingga ia tidak lupa dan tidak salah jalan. Firman-Nya “Keluardari perutnya” yaitu perut lebah “minuman” madu yang diminum “warnanya berbeda-beda” putih, merah, dan hitam atau putih kemerah-merahan, dan kekuning-kuningan.

Firman-Nya “di dalamnya terdapat kesembuhan” yaitu obat-obatan. Penyebutan ini dalam firmanNya “terdapat kesembuhan” menunjukkan bahwa madu merupakan salah satu bagian pengobatan, dapat dicampur dengan obat yang lain apabila diperlukan. Jika seorang mukmin meminumnya dengan niat kesembuhan, maka ia akan menjadi obat dari segala penyakit

tanpa perlu dicampur dengan bahan yang lain. Dalam sebuah hadits shahih, yang ringkasannya, bahwa seseorang mengadu kepada Rasulullah shalallahu 'alaihi wa sallam mengenai perut saudaranya, maka beliau berkata : "Berikan ia madu!" maka ia pun diberi minum madu, lalu ia kembali namun ia tidak melihat hasil darinya, kemudian beliau memerintahkan sebagaimana yang di awal sebanyak tiga kali. Lalu pada yang keempat atau yang ketiga kalinya Rasulullah shalallahu 'alaihi wa sallam bersabda, "Maha benar Allah dan perut saudaramu telah berdusta, berikan ia madu." Lalu ia pun memberinya minum madu, kemudian sembuh seakan-akan ia terlepas dari kekangan.

Firman-Nya "sungguh pada yang demikian" yaitu pada hal yang telah disebutkan berupa pengilhaman Allah serta pengajaran-Nya kepada lebah bagaimana cara membuat madu, kemudian keluar dari perutnya minuman dengan berbagai macam warna yang terdapat kesembuhan di dalamnya bagi manusia. Ini adalah tanda yang jelas akan ilmu Allah, kekuasaan, rahmat, dan hikmah-Nya yang berkonsekuensi seorang hamba hanya beribadah kepada-Nya, serta hanya menjadikan-Nya sesembahan, namun itu semua bagi kaum yang memikirkan sesuatu dengan seksama, maka ia akan mendapat petunjuk menuju apa yang diminta dari mereka berupa agar mereka ingat dan mengambil pelajaran serta bertaubat kepada Pencipta mereka dan menyerahkan diri hanya beribadah kepada-Nya.

## 2. Pelajaran dari ayat:

- a. Penjelasan mengenai pemberian Allah ta'ala kepada para hamba-Nya dengan menyebutkan beberapa rezeki yang diberikan kepada mereka, agar mereka bersyukur kepada Allah atas nikmat-nikmat tersebut  
Penjelasan tanda-tanda kekuasaan Allah ta'ala yang menunjukkan kekuasaan, ilmu, dan hikmah-Nya, seperti menciptakan minuman, makanan, dan obat untuk manusia.
- b. Keutamaan akal dan fikiran agar dapat berfikir dan memahami (Syaiikh Abu Bakar Jabir al-Jazairi, 2019).

## **D. Manajemen Asuhan Kebidanan**

### **1) Pengertian Manajemen Asuhan Kebidanan**

Menurut Helen Varney, manajemen asuhan kebidanan adalah serangkaian yang dilakukan oleh bidan dengan tujuan menyelesaikan masalah yang dialami klien lewat organisasi pemikiran serta langkah-langkah yang sesuai dengan teori, hasil observasi serta pengambilan keputusan yang mempertimbangkan kebutuhan pasien. Definisi lain yang diajukan oleh Depkes RI menyebutkan bahwa asuhan kebidana merupakan serangkaian langkah yang ditempuh oleh bidan untuk menyelesaikan berbagai permasalahan yang dialami klien (Melawati, 2023). Menurut KEPMENKES RI, Asuhan kebidanan adalah rangkaian kegiatan yang didasarkan pada proses pengambilan keputusan dan tindakan yang dilakukan oleh bidan sesuai dengan wewenang dan ruang lingkup praktiknya berdasarkan ilmu dan kiat kebidanan (Keputusan Menteri



Kesehatan Republik Indonesia No. 320 Tahun 2020 Tentang Standar Profesi Bidan, 2020).

Dalam definisi yang diajukan oleh (Yulifah & Surachmindari, 2014: 125-137) manajemen kebidanan merupakan metode pendekatan yang diterapkan petugas kesehatan dalam hal ini bidan untuk mengaplikasikan asuhan kebidanan kepada klien yang memiliki masalah. Beberapa tindakan ini meliputi pemikiran yang sistematis, aplikasi keterampilan, organisasi temuan serta pengambilan tindakan yang merujuk kepada kebutuhan dari klien serta bersesuaian dengan teori serta tahapan yang dijelaskan masing-masing pada asuhan kebidanan.

## **2) Tahapan Dalam Manajemen Asuhan Kebidanan**

Manajemen asuhan kebidanan terbagi menjadi beberapa tahapan yang dijabarkan sebagai berikut:

### **a. Langkah I : Identifikasi Data Dasar**

Dalam tahapan awal petugas kesehatan akan melakukan penghimpunan informasi yang diperlukan untuk tahapan berikutnya, adapun aspek yang dievaluasi antara lain adalah kondisi remaha secara umum baik dari segi fisik, kondisi kesehatan yang telah lalu, pengecekan laboratorium kemudian membandingkan data temuan sebelumnya dengan kondisi terbaru klien (Saminem, 2009). Adapun informasi yang dihimpun berasal dari diskusi dengan klien, pengecekan kondisi tubuh luar serta pengecekan tambahan yang dilakukan di laboratorium.

Temuan informasi awal pada tahapan ini meliputi kondisi klien yang mengalami lemah letih serta lesu, sering mengalami kantuk, pusing, kurang enak badan, sakit pada bagian kepala. Sementara pengecekan yang dilakukan pada fisik, meliputi pengamatan ciri berupa tangan mengalami kekakuan, pucat, konjungtiva pucat serta keluaran pemeriksaan laboratorium diperoleh hasil bahwa Hb berada dibawah ambang batas (<12 gr/dl).

b. Langkah II : Mengidentifikasi diagnosis atau masalah aktual

Tahapan ini meliputi penetapan diagnosis aktual dari klien dengan disandarkan kepada seluruh temuan pada tahapan sebelumnya, penetapan diagnosis ini dimaksudkan untuk mempersempit permasalahan yang coba diselesaikan selama proses pemberian asuhan (Nurhayati dkk, 2019).

Berdasarkan temuan pada informasi subjektif serta objektif maka dilakukan penetapan kondisi dengan merujuk kepada temuan laboratorium yakni kadar Hb <12gr/dl. Sementara itu, temuan pada kondisi fisik berupa lemah letih serta lesu, sering mengalami kantuk, pusing, kurang enak badan, sakit pada bagian kepala, tangan mengalami kekakuan, pucat, konjungtiva pucat menjadi data pendukung.

Berdasarkan rujukan yang dikeluarkan oleh (Kemenkes, 2016) penetapan diagnosa anemia disandarkan kepada temuan laboratorium yang menunjukkan bahwa kadar Hb <12gr/dl serta kondisi fisik yang menunjukkan lemah letih serta lesu, sering mengalami kantuk, pusing, kurang enak badan, sakit pada bagian kepala, pucat, konjungtiva pucat menjadi data pendukung.

c. Langkah III : Mengidentifikasi diagnosis atau masalah potensial

Pada tahapan ini bidan akan melakukan penetapan diagnosis potensial atau permasalahan yang mungkin dapat menyertai kondisi utama atau diagnosis aktual yang telah ditetapkan terkait dengan kondisi klien pada tahapan sebelumnya. Tahapan ini dimaksudkan sebagai langkah preventif dari kemungkinan berbahaya yang dapat muncul serta langkah kolaborasi dan tindakan yang mungkin diambil berikutnya (Saminem,2009).

Menurut (Kemenkes, 2016) terdapat beberapa kondisi yang berpotensi ikut muncul pada perempuan yang mengalami anemia ketika menginjak usia produktif antara lain penurunan sistem imunitas tubuh, kemungkinan infeksi, turunnya kemampuan tubuh untuk beraktifitas lebih banyak, rendahnya asupan oksigen yang masuk ke sel otak serta otot. Seluruh kondisi ini dapat berimplikasi kepada aktivitas sehari-hari

Hemoglobin merupakan komponen sel darah merah yang memiliki kemampuan untuk mengikat oksigen sehingga oksigen dapat dialirkan ke seluruh tubuh (Sherwood, 2011). Turunnya kadar Hb dalam sirkulasi darah akan berimplikasi kepada kadar oksigen yang juga bersirkulasi dalam darah sehingga akan berimplikasi kepada kebugaran tubuh. Disamping itu, kondisi anemia yang menyerang perempuan usia produktif serta remaja perempuan berpotensi untuk terus terjadi hingga memasuki kehamilan. Jika hal ini terjadi maka kondisi ini bisa berimplikasi kepada kondisi janin, proses persalinan serta pertumbuhan anak (Kemenkes, 2016).

d. Langkah IV : Tindakan segera

Tahapan ini meliputi identifikasi kemungkinan diperlukannya tindakan emergency maupun kerja sama dengan tenaga kesehatan lainnya dalam melakukan penanganan klien. Dalam melalui tahapan ini, klien perlu memperhatikan diagnosis potensial yang telah ditetapkan pada tahapan sebelumnya kemudian merumuskan langkah untuk mengatasi kemungkinan yang dapat muncul (Patimah, 2016).

Kondisi anemia yang berlangsung pada individu dapat menyebabkan keadaan yang memerlukan penanganan cepat jika klien mengalami sesak nafas, tidak sadarkan diri, syok maupun hilang kesadaran tiba-tiba yang disebabkan karena kurangnya asupan oksigen yang diterima oleh otak sehingga tubuh akan mengalami pusing serta kabur pada penglihatannya.

Sementara itu, syok adalah kondisi dimana tubuh mengalami hambatan aliran darah sehingga kadar darah yang tidak diterima oleh organ tidak sesuai dengan kebutuhan tubuh.

e. Langkah V: Intervensi/ Perencanaan tindakan asuhan kebidanan

Dalam tahapan ini dilakukan penyusunan asuhan kebidanan untuk kemudian diaplikasikan kepada klien guna menyelesaikan permasalahan, proses penyusunan tindakan disesuaikan dengan teori juga temuan yang telah diperoleh dalam tahapan sebelumnya (Saminem, 2009). Perencanaan asuhan yang akan dilakukan pemeriksaan kadar hemoglobin untuk memastikan apakah remaja tersebut mengalami anemia pada tingkat ringan, sedang atau berat. Selain itu, akan dilakukan evaluasi mengenai pola hidup remaja tersebut

yang meliputi polanutrisi, pola aktivitas, dan pola istirahat.

Setelah dilakukan evaluasi, akan diberikan konseling mengenai anjuran kepada remaja dalam melakukan konsumsi terhadap makanan yang memiliki kandungan zat besi yang tinggi contohnya daging dagingan serta sayuran hijau dan kacang-kacangan. Selain itu, terapi farmakologi dengan mengonsumsi tablet tambah darah (Fe) dimaksimalkan dengan penerapan konsumsi vitamin C atau makanan yang kaya akan vitamin C guna membantu proses penyerapan zat besi dalam tubuh (Taufiq, 2020). Selain itu, remaja akan diberikan edukasi mengenai bagaimana mengetahui dan mengatur suasana hati (*mood swing*) yang berpotensi mengganggu pola aktivitas maupun istirahat misalnya gangguan pola tidur. Selanjutnya remaja juga akan dianjurkan memperbanyak membaca do'a Nabi Ayub AS yang terdapat dalam QS. Al-Anbiya/21:83 sebagai berikut.

وَأَيُّوبَ إِذْ نَادَى رَبَّهُ أَنِّي مَسَّنِيَ الضُّرُّ وَأَنْتَ أَرْحَمُ الرَّاحِمِينَ

Terjemahnya:

Dan (ingatlah kisah) Ayub, ketika ia menyeru Tuhannya: "(Ya Tuhanku), sesungguhnya aku telah ditimpa penyakit dan Engkau adalah Tuhan Yang Maha Penyayang di antara semua penyayang".

(QS. Al-Anbiya/21:83)

f. Langkah VI : Implementasi/pelaksanaan asuhan

Tahapan ini meliputi aplikasi dari perencanaan yang telah dirancang pada tahapan sebelumnya, proses penindakan harus dilakukan secara efektif

dan efisien serta diaplikasikan langsung oleh bidan didukung dengan kerjasama dengan klien serta tenaga kesehatan lainnya. Sebagaimana rujukan dalam tahapan sebelumnya maka akan dilakukan pemeriksaan kadar hemoglobin untuk memastikan apakah remaja tersebut mengalami anemia pada tingkat ringan, sedang atau berat. Selain itu, akan dilakukan evaluasi mengenai pola hidup remaja tersebut yang meliputi pola nutrisi, pola aktivitas (Nurhayati dkk, 2019). Memberikan anjuran kepada remaja untuk melakukan konsumsi makanan yang memiliki kandungan zat besi tinggi contohnya daging dagingan serta sayuran hijau dan kacang-kacangan serta buah buahan kaya vitamin C guna mendukung penyerapan zat besi tubuh.

g. Langkah VII :. Evaluasi

Pada langkah terakhir ini dilakukan evaluasi keefektifan dari asuhan yang sudah diberikan, meliputi apakah masalah anemia pada remaja dapat diatasi dari rencana asuhan yang telah diberikan serta meninjau kembali kemungkinan terjadinya masalah potensial dalam kasus anemia pada remaja. Menurut (Miratu Megasari dkk, 2015) efektifitas tindakan diukur dengan keberhasilan selama proses pelaksanaan. Dalam kasus anemia efisiensi tindakan merujuk kepada temuan pada pengujian laboratorium yakni kadar Hb yang berada di ambang batas normal  $>12$  gr%.

### 3) Pendokumentasian Asuhan Kebidanan SOAP

Proses pendokumentasian pada riset ini dilakukan dengan menggunakan metode SOAP yang dijabarkan sebagai berikut:

- a. S (Informasi Subjektif), seluruh informasi ini meliputi temuan pada tahapan awal yakni data yang didapatkan dalam proses anamnesis dan disajikan dalam bentuk kutipan langsung maupun ringkasan dalam data.
- b. O (Informasi Objektif), seluruh informasi ini meliputi temuan pada tahapan awal yakni data yang didapatkan dalam proses pengecekan kondisi fisik, pengecekan laboratorium, riwayat kesehatan, juga informasi yang berasal dari keluarga.
- c. A (Assessment), informasi yang didokumentasikan pada tahapan ini meliputi seluruh tindakan serta temuan pada tahapan kedua, ketiga serta keempat dari langkah varney yakni diagnosis utama serta potensial juga kemungkinan tindakan segera yang dibutuhkan untuk mengatasi permasalahan klien sebagaimana lingkup kerja bidan dan kemungkinan kerja sama dengan pihak lain.
- d. P (Planning), dokumentasi dalam tahapan ini meliputi langkah kelima dan keenam serta ketujuh yakni berupa penyusunan rencana tindakan yang dilakukan oleh bidan, aktualisasi tindakan pada klien serta penilaian kembali dari asuhan yang telah diberikan kepada klien.



**BAB III**  
**STUDI KASUS**

**MANAJEMEN ASUHAN KEBIDANAN REMAJA PADA Nn "A" DENGAN  
ANEMIA RINGAN DI MTs MADANI ALAUDDIN  
TANGGAL 09 MARET 2024**

No. Register : xxx.xxx  
Tanggal Kunjungan : 09 Maret 2024 Pukul: 16.30 WITA  
Tanggal Pengkajian : 09 Maret 2024 Pukul: 16.30 WITA  
Tempat Pengkajian : MTs Madani Alauddin dan Rumah Nn "A"  
Nama Mahasiswa : Nadiatul Umrana

**LANGKAH I : IDENTIFIKASI DATA DASAR**

**A. Identitas Pasien**

Nama : Nn "A"  
Umur : 15 Tahun  
Nikah : Belum Menikah  
Suku : Makassar  
Agama : Islam  
Pendidikan : SMP/MTs  
Pekerjaan : Pelajar  
Alamat : BTN Bumi Samata Permai

## B. Keluhan

Nn "A" menyampaikan bahwa ia kerap merasakan pusing, mudah ngantuk lemas, lelah serta sesekali merasakan sakit kepala pada saat berdiri dari tempat duduk atau lama berdiri.

## C. Riwayat Keluhan

1. Kondisi yang dialami oleh Nn "A" telah berlangsung hampir tiap hari selama setahun belakangan.
2. Nn "A" memiliki pola tidur/istirahat yang kurang baik yaitu sering begadang
3. Nn "A" memiliki pola nutrisi yang kurang baik yaitu sering mengonsumsi junkfood

## D. Riwayat Kesehatan Sekarang

Klien mengatakan bahwa ia merasakan lemas dan mudah ngantuk dan sesekali merasakan pusing atau sakit kepala.

## E. Riwayat Kesehatan Yang Lalu

1. Pasien pernah diopname 11 bulan yang lalu dengan diagnosa penyakit bronkitis.
2. Tidak memiliki riwayat penyakit kardiovaskular, DM serta gangguan pada organ ginjal
3. Pasien memiliki Riwayat penyakit maag
4. Tidak ada respon imunitas berlebih kepada obat-obatan tertentu.

#### F. Riwayat Kesehatan Keluarga

Klien menyampaikan bahwa tidak ada riwayat penyakit turunan dari keluarga maupun penderita penyakit menular berbahaya dari lingkungan keluarga.

#### G. Riwayat Menstruasi

- a) Menarche : 12 Tahun
- b) Siklus : 28-30 Hari
- c) Lamanya : 7-8 Hari
- d) Dimenorhea : Tidak merasakan nyeri saat haid

#### H. Pola Aktivitas

##### 1. Pola Nutrisi

- a. Klien menyampaikan bahwa pola konsumsi hariannya adalah 2x dalam sehari.
- b. Klien menyampaikan bahwa ia mengkonsumsi air sebanyak 5-6 gelas tiap harinya.
- c. Makanan yang dikonsumsi berupa nasi, mie, telur serta ikan
- d. Klien menyampaikan bahwa konsumsi hariannya, khususnya pada makanan utama cenderung memiliki porsi sedikit serta didominasi dengan cemil instan dan jarang melakukan konsumsi sayur dan buah-buahan.
- e. Klien sering tidak melakukan sarapan
- f. Klien belum pernah melakukan konsumsi tablet penambah darah (Fe)

## 2. Pola Eliminasi

- a) BAB 1 kali sehari
- b) BAK 5-6 kali sehari

## 3. Pola Istirahat/Tidur

- a) Pasien jarang tidur siang
- b) Tidur malam 5-6 jam

## 4. Pola Aktivitas

Kegiatan sehari-hari dari Nn "A" antar lain adalah bersekolah selama 7 hari dalam seminggu dan menghabiskan waktu selama 7 jam disekolah setiap harinya, kemudian untuk kegiatan rumah klien ikut menolong ibunya mengerjakan berbagai pekerjaan rumah yakni membersihkan rumah, mencuci baju serta sesekali membantuk nenek menjaga toko.

## I. Pemeriksaan Fisik Umum

- 1) Keadaan Umum : Klien dalam kondisi yang baik
- 2) Kesadaran : Composmentis

## J. Pemeriksaan Antropometri

- 1) BB : 37 kg
- 2) TB : 156 cm
- 3) LILA : 19,0 cm

## K. Pemeriksaan Tanda-Tanda Vital

- 1) Tekanan Darah : 90/60 mmHg
- 2) Nadi : 71 x/i

3) Suhu Badan : 36,6°C

4) Pernapasan : 21 x/i

L. Pemeriksaan Fisik Terfokus

a) Wajah

Inspeksi : Tampak lesuh, pucat, sklera putih

Palpasi : Nyeri tidak muncul saat ditekan

b) Mata

Inspeksi : Konjungtiva tampak pucat, sklera putih, simetris

c) Mulut, gigi dan gusi

Inspeksi : Bersih, tidak ada caries, gusi tidak berdarah, tidak stomatitis

M. Pemeriksaan Penunjang

Kadar Hemoglobin (Hb) : 11,2 gr/dl

N. Riwayat sosial budaya, psikologi dan spiritual

1) Klien tinggal dengan kedua orang tua serta nenek

2) Pada keluarga klien ayah merupakan pihak yang memutuskan hal-hal dalam rumah tangga

3) Klien cemas serta khawatir dengan kondisinya

4) Klien serta menjalankan sholat 5 waktu

5) Klien senantiasa memanjatkan doa agar diberi kesehatan serta kebaikan

## LANGKAH II : IDENTIFIKASI MASALAH/MASALAH AKTUAL

Nn "A" berusia 15 tahun mengalami anemia ringan dan KEK (Kekurangan Energi Kronik)

### 1. Anemia Ringan

Data Subjektif:

- a. Nn "A" kerap menderita pusing serta sesekali merasakan sakit kepala
- b. Nn "A" mudah merasa ngantuk dan lemas
- c. Nn "A" memiliki porsi makan yang sedikit serta didominasi dengan ceminal instan dan jarang melakukan konsumsi sayur dan buah-buahan.
- d. Nn "A" tidak pernah mengonsumsi obat tablet tambah darah (Fe)

Data Objektif:

- a. Pemeriksaan Fisik
  - 1) Tampak lemas
  - 2) Konjungtiva tampak pucat
- b. Pemeriksaan Penunjang

Kadar Hemoglobin (Hb) : 11,2 gr/dl

Analisa dan interpretasi data:

Anemia didefinisikan sebagai tingkat hemoglobin dalam darah di bawah nilai yang dianggap normal untuk seseorang berdasarkan usia dan jenis kelamin. Anemia defisiensi besi umum terjadi pada anak-anak prasekolah dan wanita usia reproduktif yang diakibatkan oleh kurangnya asupan gizi dengan

tidak menerapkan pola makan yang sehat sehingga mengalami defisiensi zat besi (Yilmaz, 2023).

## 2. KEK (Kekurangan Energi Kronik)

Data Subjektif:

- a. Nn "A" mudah merasa ngantuk dan lemas
- b. Nn "A" memiliki porsi makan yang sedikit serta didominasi dengan ceminal instan dan jarang melakukan konsumsi sayur dan buah-buahan.

Data Objektif:

- a. Pemeriksaan Fisik
  - 1) Tampak lemas
  - 2) Konjungtiva tampak pucat
- b. Pemeriksaan Antropometri
  - 1) BB : 37 kg
  - 2) LILA : 19,0 cm

Analisa dan interpretasi data:

Pola konsumsi remaja umumnya kurang bervariasi serta dengan jumlah yang sedikit dan dikonsumsi tidak lengkap tiap kali makan sehingga menyebabkan asupan energi dari sumber karbohidrat, protein, lemak, energi, vitamin D dan kalsium sangat kurang jika dibandingkan dengan anjuran kecukupan gizi pada remaja (Nindi, 2023).



### LANGKAH III : IDENTIFIKASI DIAGNOSA/MASALAH POTENSIAL

Masalah Potensial : Anemia sedang

Data Subjektif:

- a. Nn "A" sering mengalami pusing dan sesekali sakit kepala
- b. Nn "A" mudah merasa ngantuk dan lemas
- c. Nn "A" memiliki kebiasaan makan dengan porsi yang sedikit, lebih sering mengonsumsi cemilan instan serta jarang mengonsumsi sayur dan buah-buahan.
- d. Nn "A" belum pernah melakukan konsumsi tablet penambah darah (Fe)

Data Objektif:

- a. Pemeriksaan Fisik
  - 1) Tampak lemas
  - 2) Konjungtiva tampak pucat
- b. Pemeriksaan Penunjang

Kadar Hemoglobin (Hb) : 11,2 gr/dl

Analisa dan interpretasi data:

Anemia adalah keadaan kurangnya sel eritrosit pada peredaran darah atau hemoglobin (Hb), hal ini menyebabkan kondisi kekurangan oksigen dalam darah akibat rendahnya sirkulasi dari Hb yang mampu mengikat oksigen. Terdapat beberapa ciri yang muncul pada penderita anemia antara

lain wajah yang nampak pucat, lemas, letih, terserang kantuk serta sakit kepala (Sri Maharani 2020).

#### **LANGKAH IV : TINDAKAN SEGERA/KOLABORASI**

Berdasarkan perolehan data tidak ditemukan adanya hal-hal yang memerlukan tindakan segera.

#### **LANGKAH V : INTERVENSI/RENCANA ASUHAN**

##### 1. Tujuan

Asuhan kebidanan yang diberikan bertujuan memperbaiki asupan gizi dari klien dalam keseharian agar mempengaruhi kadar hemoglobin (Hb) hingga dapat sampai pada batas normal.

##### 2. Kriteria

##### a. Tanda-tanda vital dalam batas yang normal

- 1) Tekanan darah (90/60 – 120/90 mmHg)
- 2) Nadi (60-80x/i)
- 3) Suhu badan (36,6 – 37,5°C)
- 4) Pernapasan (16-24 x/i)

##### b. Kadar hemoglobin meningkat

##### c. Wajah tidak terlihat pucat

##### d. Konjungtiva memiliki warna merah muda

##### e. Rasa cemas serta kekhawatiran dari klien dapat berkurang

### 3. Rencana Tindakan

Tanggal 09 Maret 2024

Pukul : 16.30 WITA

- 1) Penjelasan pada klien tentang temuan yang diperoleh selama proses pemeriksaan.

Rasional: proses ini dimaksudkan untuk membantu klien memahami kondisinya.

- 2) Penjelasan pada klien hal-hal terkait dengan anemia

Rasional: membantu klien memahami asuhan yang hendak diberikan

- 3) Sampaikan kepada pasien untuk menjaga pola tidur/istirahat

Rasional: klien dengan kondisi anemia disarankan melakukan untuk memperhatikan aktivitas hariannya, hal ini dilakukan agar tubuh energi yang dihabiskan dapat seimbang dengan energi yang dikeluarkan.

- 4) Penjelasan pada terkait dengan asupan gizi seimbang

Rasional: pasien dengan kondisi anemia disarankan untuk lebih memperhatikan asupan yang diterima oleh tubuhnya lewat makanan, sebab makanan yang dikonsumsi dapat membantu pemulihan kondisi ini, maka dari itu penderita anemia disarankan untuk mengonsumsi makanan hewani serta nabati yang kaya akan kandungan zat besi. Selain itu, guna mendukung penyerapan zat besi oleh tubuh klien perlu mengonsumsi makanan yang kaya akan vitamin C.

- 5) Sampaikan pada klien untuk mengurangi konsumsi junkfood

Rasional: klien yang mengalami kondisi anemia sebaiknya lebih memilih makanan yang bergizi dibanding makanan instan yang tidak baik untuk kesehatan.

- 6) Berikan penjelasan mengenai komplikasi yang dapat berlangsung menyertai kondisi anemia

Rasional: Hal ini dimaksudkan untuk membantu klien memahami bahwa kondisi anemia berpotensi menimbulkan gangguan kepada aktivitas harian sehingga klien bisa memahamin kondisi tubuhnya.

- 7) Berikan bantuan psikologi serta spiritual kepada klien lewat mendukung keterlibatan dari keluarga selama proses pemberian asuhan kepada klien

Rasional: Bantuan moril yang diberikan kepada klien serta keikutsertaan keluarga dalam seluruh proses yang dilalui oleh klien dapat membantu peningkatan semangat serta mempercepat proses pemulihan, sebab klien akan memiliki rasa optimis yang lebih tinggi serta berserah diri kepada Allah SWT.

- 8) Berikan saran kepada klien untuk lebih meningkatkan kedekatan pada Allah SWT lewat membaca do'a Nabi Ayub AS serta melakukan dzikir juga tetap memohon kesembuhan dari Allah SWT.

وَأَيُّوبَ إِذْ نَادَى رَبَّهُ أَيُّ مَسْنِي الضُّرِّ وَأَنْتَ أَرْحَمُ الرَّحِيمِينَ

Terjemahnya:

Dan (ingatlah kisah) Ayub, ketika ia menyeru Tuhannya: "(Ya Tuhanku), sesungguhnya aku telah ditimpa penyakit dan Engkau adalah Tuhan Yang Maha Penyayang di antara semua penyayang".

Rasional: Lewat meningkatkan kegiatan ibadah, individu dapat menjadi memiliki perasaan lebih dekat dengan Tuhan sehingga mampu berserah diri dan terus memohon kepada Tuhan untuk pemulihan kondisinya. InsyaAllah, peningkatan frekuensi ibadah mampu mempercepat pengabulan doa klien dan proses penyembuhannya.

#### **LANGKAH VI: IMPLEMENTASI TINDAKAN**

Tanggal 09 Maret 2024

Pukul : 16.30 WITA

- 1) Penjelasan pada klien tentang temuan yang diperoleh selama proses pemeriksaan. TTV berupa tekanan darah 90/60 mmHg, denyut nadi 71x/menit, temperatur tubuh 36,6°C, nafas 20x/menit, pengecekan mata menunjukkan bahwa konjungtiva nampak pucat dengan hasil laboratorium Hb 11,2 gr/dl  
Hasil: klien memahami kondisinya
- 2) Penjelasan pada klien hal-hal terkait dengan anemia yaitu beberapa hal beresiko dapat terjadi ketika terjadi anemia antara lain turunnya fungsi reproduksi, melambatnya perkembangan motorik serta psikis pada remaja, melemahnya kebugaran tubuh, menurunnya konsentrasi dalam

melakukan aktivitas, menghalangi tumbuh kembang pada fisik juga kemampuan kerja otak.

Hasil: klien memahami seluruh penyampaian

- 3) Menyarankan klien melakukan istirahat yang cukup dengan tidur di siang hari minimal 1 jam serta mencukupkan tidur malam hari paling sedikit 7 jam.

Hasil: klien ingin mengikuti anjuran

- 4) Menyarankan klien memperbaiki asupan makanan serta pola makan sehingga menjadi lebih seimbang dan teratur. Klien disarankan untuk mengkonsumsi makanan dengan kandungan zat besi yang tinggi yakni daging-dagingan, telur kurma, alpukat juga sayur hijau seperti brokoli dan bayam. Konsumsi ini dibarengi dengan makanan lain yang juga memiliki kandungan protein, vitamin serta mineral

Hasil: klien memahami seluruh penyampaian serta ingin mengikuti anjuran.

- 5) Sampaikan pada klien untuk mengurangi konsumsi junkfood seperti pop ice, cimol, mie instan terlalu sering, dan junkfood lainnya

Hasil: klien memahami seluruh penyampaian serta ingin mengikuti anjuran.

- 6) Berikan penjelasan mengenai komplikasi yang dapat berlangsung menyertai kondisi anemia

Hasil: klien memahami seluruh penyampaian

7) Berikan bantuan psikologi serta spiritual kepada klien lewat mendukung keterlibatan dari keluarga selama proses pemberian asuhan kepada klien

Hasil : pasien merasa tenang

8) Berikan saran kepada klien untuk lebih meningkatkan kedekatan pada Allah Swt lewat membaca do'a Nabi Ayub AS serta melakukan dzikir juga tetap memohon kesembuhan dari Allah Swt.

Hasil: Klien senang serta ingin mengamalkan do'a yang dianjurkan

#### **LANGKAH VII : EVALUASI**

Tanggal 09 Maret 2024

Waktu : 17.00 WITA

1. Tanda-tanda vital klien dalam batas normal
2. Kondisi klien dengan anemia ringan masih belum terselesaikan
3. Klien memahami kondisi anemia ringan yang sedang dideritanya
4. Klien memiliki rasa cemas serta khawatir terkait dengan kondisinya
5. Klien ingin mengikuti saran untuk melakukan konsumsi makanan dengan kandungan zat besi
6. Klien merasakan ketenangan serta selalu memanjatkan doa pada Allah SWT serta menerima saran untuk mengamalkan do'a nabi Ayub AS sebagaimana anjuran.



**PENDOKUMENTASIAN HASIL ASUHAN KEBIDANAN REMAJA PADA Nn "A"  
DENGAN ANEMIA RINGAN DI MTs MADANI ALAUDDIN  
TANGGAL 09 MARET 2024**

No. Register : xxx.xxx  
Tanggal Kunjungan : 09 Maret 2024 Pukul : 16.30 WITA  
Tanggal Pengkajian : 09 Maret 2024 Pukul : 16.30 WITA  
Tempat Pengkajian : MTs Madani Alauddin dan Rumah Nn "A"  
Nama Mahasiswa : Nadiatul Umrana

**IDENTITAS PASIEN**

Nama : Nn "A"  
Umur : 15 Tahun  
Nikah : Belum Menikah  
Suku : Makassar  
Agama : Islam  
Pendidikan : SMP/MTs  
Pekerjaan : Pelajar  
Alamat : BTN Bumi Samata Permai

**DATA SUBJEKTIF (S)**

1. Nn "A" mudah merasa ngantuk dan lemas
2. Keluhan klien telah berjalan selama 1 bulan lebih
3. Klien sering tidak melakukan sarapan
4. Klien belum pernah melakukan konsumsi tablet penambah darah
5. Makanan klien di dominasi dengan makanan instan

**DATA OBJEKTIF (O)**

## 1. Pemeriksaan Fisik Umum

Keadaan Umum : Baik

Kesadaran : Composmentis

## 2. Pemeriksaan Antropometri

BB : 37 kg

TB : 156 cm

LILA : 19,0 cm

## 3. Pemeriksaan Tanda-Tanda Vital

Tekanan Darah : 90/60 mmHg

Nadi : 71 x/i

Suhu Badan : 36,6°C

Pernapasan : 21 x/i

## 4. Pemeriksaan Fisik Terfokus

## a. Wajah

Inspeksi : Tampak lesuh, pucat, sklera putih

Palpasi : Nyeri tidak muncul saat ditekan

## b. Mata

Inspeksi : Konjungtiva tampak pucat, sklera putih, simetris

## c. Mulut, gigi dan gusi

Inspeksi : Bersih, tidak ada caries, gusi tidak berdarah, tidak stomatitis

## 5. Pemeriksaan Penunjang

Kadar Hemoglobin (Hb) : 11,2 gr/dl

### **ASSESSMENT (A)**

Nn "A" umur 15 tahun dengan anemia ringan

### **PLANNING (P)**

Tanggal 09 Maret 2024

Pukul : 16.30 WITA

- 1) Penjelasan pada klien tentang temuan yang diperoleh selama proses pemeriksaan. TTV berupa tekanan darah 90/60 mmHg, denyut nadi 78x/menit, temperatur tubuh 36,6°C, nafas 20x/menit, pengecekan mata menunjukkan bahwa konjungtiva nampak pucat dengan hasil laboratorium Hb 12,2 gr/dl  
Hasil: klien memahami kondisinya
- 2) Penjelasan pada klien hal-hal terkait dengan anemia yaitu beberapa hal beresiko dapat terjadi ketika terjadi anemia antara lain turunnya fungsi reproduksi, melambatnya perkembangan motorik serta psikis pada remaja, melemahnya kebugaran tubuh, menurunnya konsentrasi dalam melakukan aktivitas, menghalangi tumbuh kembang pada fisik juga kemampuan kerja otak  
Hasil: klien memahami seluruh penyampaian
- 3) Menyarankan klien melakukan istirahat yang cukup dengan tidur di siang hari minimal 1 jam serta mencukupkan tidur malam hari paling sedikit 7 jam

Hasil: klien ingin mengikuti anjuran

- 4) Menyarankan klien memperbaiki asupan makanan serta pola makan sehingga menjadi lebih seimbang dan teratur. Klien disarankan untuk mengkonsumsi makanan dengan kandungan zat besi yang tinggi yakni daging-dagingan, telur kurma, alpukat juga sayur hijau seperti brokoli dan bayam. Konsumsi ini dibarengi dengan makanan lain yang juga memiliki kandungan protein, vitamin serta mineral.

Hasil: klien memahami seluruh penyampaian serta ingin mengikuti anjuran

- 5) Sampaikan kepada pasien untuk mengurangi konsumsi junkfood seperti pop ice, cimol, mie instan terlalu sering, dan junkfood lainnya

Hasil: pasien paham dan bersedia melakukan apa yang telah di anjurkan

- 6) Berikan penjelasan mengenai komplikasi yang dapat berlangsung menyertai kondisi anemia.

Hasil: klien memahami seluruh penyampaian

- 7) Berikan bantuan psikologi serta spiritual kepada klien lewat mendukung keterlibatan dari keluarga selama proses pemberian asuhan kepada klien

Hasil : pasien merasa tenang

- 8) Memberikan saran kepada klien untuk lebih meningkatkan kedekatan pada Allah SWT lewat membaca do'a Nabi Ayub AS serta melakukan

dzikir dan memn baca Al-Qur'an juga tetap memohon kesembuhan dari Allah SWT

وَأَيُّوبَ إِذْ نَادَى رَبَّهُ أَنِّي مَسَّنِيَ الضُّرُّ وَأَنْتَ أَرْحَمُ الرَّحِيمِينَ

Terjemahnya:

Dan (ingatlah kisah) Ayub, ketika ia menyeru Tuhannya: "(Ya Tuhanku), sesungguhnya aku telah ditimpa penyakit dan Engkau adalah Tuhan Yang Maha Penyayang di antara semua penyayang".

Hasil: Klien senang serta ingin mengamalkan do'a yang dianjurkan

**PENDOKUMENTASIAN HASIL ASUHAN KEBIDANAN REMAJA PADA Nn "A"**  
**DENGAN ANEMIA RINGAN DI MTs MADANI ALAUDDIN**  
**TANGGAL 17 MARET 2024**

No. Register : xxx.xxx  
Tanggal Kunjungan : 17 Maret 2024 Pukul : 16.45 WITA  
Tanggal Pengkajian : 17 Maret 2024 Pukul : 16.45 WITA  
Tempat Pengkajian : Rumah Nn "A"  
Nama Mahasiswa : Nadiatul Umrana

**IDENTITAS PASIEN**

Nama : Nn "A"  
Umur : 15 Tahun  
Nikah : Belum Menikah  
Suku : Makassar  
Agama : Islam  
Pendidikan : SMP/MTs  
Pekerjaan : Pelajar  
Alamat : BTN Bumi Samata Permai

**DATA SUBJEKTIF (S)**

1. Nn "A" menyampaikan bahwa ia kerap merasa lemas dan sesekali pusing atau sakit kepala
2. Nn "A" memiliki kebiasaan makan dengan porsi kecil dengan komposisi nasi goreng, telur, mie dan lebih sering mengonsumsi makanan instan
3. Nn "A" mengatakan memilih-milih jenis sayuran yang dikonsumsi

4. Nn "A" mengatakan selama seminggu belakangan ini tidur larut malam pada pukul 01.00 - 02.00 WITA dikarenakan belajar untuk ujian semester dan bermain sosial media

#### DATA OBJEKTIF (O)

1. Pemeriksaan Fisik Umum

Keadaan Umum : Baik

Kesadaran : Composmentis

2. Pemeriksaan Antropometri

BB : 36,8 kg

TB : 156 cm

LILA : 18,7 cm

3. Pemeriksaan Tanda-Tanda Vital

Tekanan Darah : 100/60 mmHg

Nadi : 74 x/i

Suhu Badan : 36,6 °C

Pernapasan : 19 x/i

4. Pemeriksaan Fisik Terfokus

a. Wajah

Inspeksi : Tampak lesuh, pucat, sklera putih

Palpasi : Nyeri tidak muncul saat ditekan

b. Mata

Inspeksi : Konjungtiva tampak pucat, sklera putih, simetris



c. Mulut, gigi dan gusi

Inspeksi : Bersih, tidak ada caries, gusi tidak berdarah, tidak stomatitis

d. Pemeriksaan Penunjang

Kadar Hemoglobin (Hb) : 10,4 gr/dl

**ASSESSMENT (A)**

Nn "A" umur 15 tahun dengan anemia sedang

**PLANNING (P)**

Tanggal 17 Maret 2024

Pukul : 16.45 WITA

- 1) Penjelasan pada klien tentang temuan yang diperoleh selama proses pemeriksaan. TTV berupa tekanan darah 100/60 mmHg, denyut jantung 74x/menit, temperatur tubuh 36,6°C, nafas 19x/menit, pengecekan mata menunjukkan bahwa konjungtiva nampak pucat dengan hasil laboratorium Hb 10,4 gr/dl

Hasil: Klien memperoleh informasi terkait hasil

- 2) Lakukan pemeriksaan antropometri pada pasien yaitu BB 36,8 kg dan LILA 18,7 cm

Hasil: Klien memperoleh informasi terkait hasil

- 3) Penjelasan pada klien hal-hal terkait dengan anemia

Hasil: klien memahami seluruh penyampaian

- 4) Menyarankan klien melakukan istirahat yang cukup dengan tidur di siang hari minimal 1 jam serta mencukupkan tidur malam hari paling sedikit 7 jam serta tidak tidur terlalu larut.

Hasil: klien ingin mengikuti anjuran

- 5) Menyarankan klien memperbaiki asupan makanan serta pola makan sehingga menjadi lebih seimbang dan teratur. Klien disarankan untuk mengkonsumsi makanan dengan kandungan zat besi yang tinggi yakni daging-dagingan, telur kurma, alpukat juga sayur hijau seperti brokoli dan bayam.

Hasil: klien memahami seluruh penyampaian serta ingin mengikuti anjuran

- 6) Anjurkan pada klien menerapkan terapi nonfarmakologi yaitu dengan rajin mengkonsumsi buah kurma minimal 3-4 biji pada saat sahur dan berbuka puasa

Hasil: klien ingin mengikuti anjuran

- 7) Sampaikan kepada pasien untuk mengurangi konsumsi makanan instan seperti pop ice, cimol, mie instan terlalu sering dan junkfood lainnya

Hasil: klien memahami seluruh penyampaian serta ingin mengikuti anjuran

- 8) Berikan penjelasan mengenai komplikasi yang terjadi pada anemia

Hasil: klien memahami seluruh penyampaian

9) Berikan bantuan psikologi serta spiritual kepada klien lewat mendukung keterlibatan dari keluarga selama proses pemberian asuhan kepada klien

Hasil : pasien merasa tenang

10) Memberikan saran kepada klien untuk lebih meningkatkan kedekatan pada Allah SWT lewat membaca do'a Nabi Ayub AS serta melakukan dzikir dan memmbaca Al-Qur'an juga tetap memohon kesembuhan dari Allah SWT.

Hasil : Klien senang serta ingin mengamalkan do'a yang dianjurkan

11) Memberitahukan kepada klien terkait dengan kunjungan berikutnya yang akan dilakukan di rumah klien

Hasil : klien bersedia menerima kunjungan selanjutnya.

**PENDOKUMENTASIAN HASIL ASUHAN KEBIDANAN REMAJA PADA Nn "A"**  
**DENGAN ANEMIA RINGAN DI MTs MADANI ALAUDDIN**  
**TANGGAL 24 MARET 2024**

No. Register : xxx.xxx  
Tanggal Kunjungan : 24 Maret 2024 Pukul : 15:50WITA  
Tanggal Pengkajian : 24 Maret 2024 Pukul : 15:50WITA  
Tempat Pengkajian : Rumah Nn "A"  
Nama Mahasiswa : Nadiatul Umrana

**IDENTITAS PASIEN**

Nama : Nn "A"  
Umur : 15 Tahun  
Nikah : Belum Menikah  
Suku : Makassar  
Agama : Islam  
Pendidikan : SMP/MTs  
Pekerjaan : Pelajar  
Alamat : BTN Bumi Samata Permai

**DATA SUBJEKTIF (S)**

1. Nn "A" masih merasa lemas dan sesekali merasa pusing atau sakit kepala saat berdiri
2. Nn "A" mempunyai kebiasaan makan dengan porsi yang sedikit dengan komposisi nasi, sayur, telur, tempe

3. Nn "A" mengatakan sering mengonsumsi sayur bayam sejak 5 hari yang lalu
4. Nn "A" mengatakan sering mengonsumsi kurma setiap sahur dan buka puasa 2-3 biji kurma
5. Nn "A" mengatakan sudah mengurangi konsumsi makanan instan
6. Nn "A" sudah tidak sering begadang, pasien mengatakan tidur lebih awal pada pukul 22.00 WITA dan pernah begadang 2 hari dikarenakan belajar untuk ujian semester
7. Nn "A" mengatakan sulit tidur ketika terlanjur begadang dan pekan ini overthinking dengan ujian semester

#### **DATA OBJEKTIF (O)**

1. Pemeriksaan Fisik Umum
  - Keadaan Umum : Baik
  - Kesadaran : Composmentis
2. Pemeriksaan Antropometri
  - BB : 37,6 kg
  - TB : 156 cm
  - LILA : 18,7 cm
3. Pemeriksaan Tanda-Tanda Vital
  - Tekanan Darah : 100/75 mmHg
  - Nadi : 81 x/i
  - Suhu Badan : 36,7 °C
  - Pernapasan : 18 x/i

#### 4. Pemeriksaan Fisik Terfokus

##### a. Wajah

Inspeksi : Tampak lesuh, pucat, sklera putih

Palpasi : Nyeri tidak muncul saat ditekan

##### b. Mata

Inspeksi : Konjungtiva tampak pucat, sklera putih, simetris

##### c. Mulut, gigi dan gusi

Inspeksi : Bersih, tidak ada caries, gusi tidak berdarah, tidak stomatitis

#### 5. Pemeriksaan Penunjang

Kadar Hemoglobin (Hb) : 11,3 gr/dl

#### **ASSESSMENT (A)**

Nn "A" umur 15 tahun dengan anemia ringan

#### **PLANNING (P)**

Tanggal 24 Maret 2024

Pukul : 15:50 WITA

1. Penjelasan pada klien tentang temuan yang diperoleh selama proses pemeriksaan. TTV berupa tekanan darah 100/60 mmHg, denyut jantung 81x/menit, temperatur tubuh 36,7°C, nafas 18x/menit, pengecekan mata menunjukkan bahwa konjungtiva nampak pucat dengan hasil laboratorium Hb 11,3 gr/dl

Hasil: Klien memperoleh informasi terkait hasil

2. Lakukan pemeriksaan antropometri pada pasien yaitu BB dan LILA  
Hasil: Pasien sudah mengetahui hasil pemeriksaan yaitu BB 37,6 kg dan LILA 18,7 cm
3. Menjelaskan pada klien hal-hal terkait dengan anemia yaitu beberapa hal beresiko dapat terjadi ketika terjadi anemia antara lain turunnya fungsi reproduksi, melambatnya perkembangan motorik serta psikis pada remaja, melemahnya kebugaran tubuh, menurunnya konsentrasi dalam melakukan aktivitas, menghalangi tumbuh kembang pada fisik juga kemampuan kerja otak  
Hasil: klien memahami seluruh penyampaian
4. Anjurkan pasien untuk tidur malam lebih awal jika tidak ada urusan yang mengharuskan tidur larut malam maksimal pukul 22.00 WITA  
Hasil: klien memahami seluruh penyampaian serta ingin mengikuti anjuran
5. Anjurkan pada klien rutin mengonsumsi buah alpukat minimal sekali dalam dua hari atau olahan lainnya seperti jus alpukat  
Hasil: klien memahami seluruh penyampaian serta ingin mengikuti anjuran
6. Anjurkan pada klien konsisten menerapkan terapi nonfarmakologi yaitu dengan rajin mengonsumsi buah kurma minimal 3-4 biji pada saat sahur dan berbuka puasa  
Hasil: klien ingin mengikuti anjuran



7. Anjurkan pasien mengurangi kebiasaan konsumsi makanan instan saat berbuka puasa maupun saat sahur dengan menggantikannya dengan anjuran olahan makanan yang disarankan

Hasil: klien memahami seluruh penyampaian serta ingin mengikuti anjuran

8. Anjurkan pada klien duduk sejenak dan perlahan-lahan berdiri untuk menghindari rasa pusing atau sakit kepala

Hasil : Pasien mengerti dan bersedia melakukannya

9. Berikan bantuan psikologi serta spiritual kepada klien lewat mendukung keterlibatan dari keluarga selama proses pemberian asuhan kepada klien, tindakan ini dilakukan dengan menginformasikan pada Ibu klien terkait dengan makanan yang memiliki kandungan zat besi tinggi serta memantau pola istirahat dari klien

Hasil : Klien merasa tenang dan Ibu Nn "A" memahami informasi yang disampaikan.

10. Memberikan saran kepada klien untuk lebih meningkatkan kedekatan pada Allah SWT lewat membaca do'a Nabi Ayub AS serta melakukan dzikir dan memnbaca Al-Qur'an juga tetap memohon kesembuhan dari Allah SWT

Hasil : Klien senang serta ingin mengamalkan do'a yang dianjurkan

11. Memberitahukan kepada klien terkait dengan kunjungan berikutnya yang akan dilakukan di rumah klien

Hasil : klien bersedia menerima kunjungan selanjutnya

**PENDOKUMENTASIAN HASIL ASUHAN KEBIDANAN REMAJA PADA Nn "A"**  
**DENGAN ANEMIA RINGAN DI MTs MADANI ALAUDDIN**  
**TANGGAL 30 MARET 2024**

No. Register : xxx.xxx  
Tanggal Kunjungan : 30 Maret 2024 Pukul : 17:15WITA  
Tanggal Pengkajian : 30 Maret 2024 Pukul : 17:15WITA  
Tempat Pengkajian : Rumah Nn "A"  
Nama Mahasiswa : Nadiatul Umrana

**IDENTITAS PASIEN**

Nama : Nn "A"  
Umur : 15 Tahun  
Nikah : Belum Menikah  
Suku : Makassar  
Agama : Islam  
Pendidikan : SMP/MTs  
Pekerjaan : Pelajar  
Alamat : BTN Bumi Samata Permai

**DATA SUBJEKTIF (S)**

1. Nn "A" sesekali masih merasa lemas
2. Nn "A" memiliki kebiasaan konsumsi makanan dengan porsi kecil dengan komposisi nasi, sayur, telur, tempe, ikan
3. Nn "A" mengatakan sering mengonsumsi sayur bayam sejak 2 minggu yang lalu

4. Nn "A" mengonsumsi buah alpukat setiap sahur
5. Nn "A" mengatakan sering mengonsumsi kurma setiap buka puasa sebanyak 2-3 biji kurma
6. Nn "A" telah membatasi konsumsi makanan instan
7. Nn "A" sudah tidak pernah begadang selama 1 pekan terakhir

#### **DATA OBJEKTIF (O)**

##### 1. Pemeriksaan Fisik Umum

Keadaan Umum : Baik

Kesadaran : Composmentis

##### 2. Pemeriksaan Antropometri

BB : 36,9 kg

TB : 156 cm

LILA : 18,9 cm

##### 3. Pemeriksaan Tanda-Tanda Vital

Tekanan Darah : 100/65 mmHg

Nadi : 84 x/i

Suhu Badan : 36,6 °C

Pernapasan : 19 x/i

##### 4. Pemeriksaan Fisik Terfokus

###### a. Wajah

Inspeksi : Tampak lesuh, sklera putih

Palpasi : Nyeri tidak muncul saat ditekan

## b. Mata

Inspeksi : Konjungtiva tampak pucat, sklera putih, simetris

## c. Mulut, gigi dan gusi

Inspeksi : Bersih, tidak ada caries, gusi tidak berdarah, tidak stomatitis

## 5. Pemeriksaan Penunjang

Kadar Hemoglobin (Hb): 11,6 gr/dl

**ASSESSMENT (A)**

Nn "A" umur 15 tahun dengan anemia ringan

**PLANNING (P)**

Tanggal 30 Maret 2024

Pukul : 17:15 WITA

1. Penjelasan pada klien tentang temuan yang diperoleh selama proses pemeriksaan. TTV berupa tekanan darah 100/65 mmHg, denyut nadi 84x/menit, temperatur tubuh 36,6°C, nafas 19x/menit, pengecekan mata menunjukkan bahwa konjungtiva nampak pucat dengan hasil laboratorium Hb 11,6 gr/dl

Hasil: Klien memperoleh informasi terkait hasil

2. Lakukan pemeriksaan antropometri pada pasien yaitu BB dan LILA

Hasil: Pasien sudah mengetahui hasil pemeriksaan yaitu BB 36,9 kg dan LILA 18,9 cm

3. Penjelasan pada klien hal-hal terkait dengan anemia yaitu beberapa hal beresiko dapat terjadi ketika terjadi anemia antara lain turunnya fungsi

reproduksi, melambatnya perkembangan motorik serta psikis pada remaja, melemahnya kebugaran tubuh, menurunnya konsentrasi dalam melakukan aktivitas, menghalangi tumbuh kembang pada fisik juga kemampuan kerja otak.

Hasil: klien memahami seluruh penyampaian serta ingin mengikuti anjuran

4. Anjurkan pasien untuk konsisten mempertahankan pola tidur dan tidak sering begadang

Hasil: klien memahami seluruh penyampaian serta ingin mengikuti anjuran

5. Tanyakan pada pasien terkait konsumsi buah alpukat serta anjurkan untuk tetap konsumsi buah alpukat setiap waktu buka puasa atau sahur

Hasil: Pasien rutin mengonsumsi buah alpukat setiap waktu buka puasa

6. Anjurkan kepada pasien untuk menerapkan terapi nonfarmakologi yaitu dengan rajin mengonsumsi buah kurma minimal 3-4 biji pada saat sahur atau berbuka puasa

Hasil: klien ingin mengikuti anjuran

7. Anjurkan pasien untuk mengonsumsi makanan yang mengandung glukosa yang dapat berubah menjadi energi sehingga rasa lemas berkurang seperti cokelat, susu atau yogurt

Hasil: klien ingin mengikuti anjuran

8. Berikan bantuan psikologi serta spiritual kepada klien lewat mendukung keterlibatan dari keluarga selama proses pemberian asuhan kepada klien.

Hasil : pasien merasa tenang

9. Memberikan saran kepada klien untuk lebih meningkatkan kedekatan pada Allah SWT lewat membaca do'a Nabi Ayub AS serta melakukan dzikir dan memmbaca Al-Qur'an juga tetap memohon kesembuhan dari Allah SWT

Hasil : Klien senang serta ingin mengamalkan do'a yang dianjurkan

10. Minta persetujuan izin kepada orang tua pasien untuk melakukan pemeriksaan medis dan penerapan terapi farmakologi pada kunjungan berikutnya

Hasil : Orang tua pasien mengizinkan untuk dilakukan pemeriksaan medis dan penerapan terapi farmakologi

**PENDOKUMENTASIAN HASIL ASUHAN KEBIDANAN REMAJA PADA Nn "A"**  
**DENGAN ANEMIA RINGAN DI MTs MADANI ALAUDDIN**  
**TANGGAL 03 APRIL 2024**

No. Register : xxx.xxx  
Tanggal Kunjungan : 03 April 2024 Pukul : 10:03 WITA  
Tanggal Pengkajian : 03 April 2024 Pukul : 10:03 WITA  
Tempat Pengkajian : Klinik Dian Makassar dan Rumah Nn "A"  
Nama Mahasiswa : Nadiatul Umrana

**IDENTITAS PASIEN**

Nama : Nn "A"  
Umur : 15 Tahun  
Nikah : Belum Menikah  
Suku : Makassar  
Agama : Islam  
Pendidikan : SMP/MTs  
Pekerjaan : Pelajar  
Alamat : BTN Bumi Samata Permai

**DATA SUBJEKTIF (S)**

1. Nn "A" sesekali masih merasa lemas
2. Nn "A" merasa demam saat pagi hari pada pukul 06.30 WITA dan merasa mual
3. Nn "A" meminum minuman kopi goodday pada saat sahur



4. Nn "A" mempunyai kebiasaan makan dengan porsi yang sedikit dengan komposisi nasi, sayur, telur, tempe, ikan
5. Nn "A" masih sering mengonsumsi sayur bayam
6. Nn "A" masih rutin mengonsumsi buah alpukat setiap sahur
7. Nn "A" mengatakan sering mengonsumsi kurma setiap buka puasa sebanyak 2-3 biji kurma
8. Nn "A" mengatakan sudah mengurangi konsumsi makanan instan
9. Nn "A" sudah tidak pernah begadang selama 2 pekan terakhir

#### **DATA OBJEKTIF (O)**

1. Pemeriksaan Fisik Umum
  - Keadaan Umum : Baik
  - Kesadaran : Composmentis
2. Pemeriksaan Antropometri
  - BB : 37,1 kg
  - TB : 156 cm
  - LILA : 18,9 cm
3. Pemeriksaan Tanda-Tanda Vital
  - Tekanan Darah : 100/60 mmHg
  - Nadi : 79 x/i
  - Suhu Badan : 37,8°C
  - Pernapasan : 20 x/i
4. Pemeriksaan Fisik Terfokus

## a. Wajah

Inspeksi : Tampak lesuh, sklera putih

Palpasi : Nyeri tidak muncul saat ditekan

## b. Mata

Inspeksi : Konjungtiva tampak pucat, sklera putih, simetris

## c. Mulut, gigi dan gusi

Inspeksi : Bersih, tidak ada caries, gusi tidak berdarah, tidak stomatitis

## 5. Pemeriksaan Penunjang

Kadar Hemoglobin (Hb): 11,8 gr/dl

**ASSESSMENT (A)**

Nn "A" umur 15 tahun dengan anemia ringan

**PLANNING (P)**

Tanggal 03 April 2024

Pukul : 10:03 WITA

1. Penjelasan pada klien tentang temuan yang diperoleh selama proses pemeriksaan. TTV berupa tekanan darah 100/60 mmHg, denyut nadi 79x/menit, temperatur tubuh 37,8°C, nafas 20x/menit, pengecekan mata menunjukkan bahwa konjungtiva nampak pucat dengan hasil laboratorium Hb 11,8 gr/dl  
Hasil: Klien memperoleh informasi terkait hasil
2. Lakukan pemeriksaan antropometri pada pasien yaitu BB dan LILA

Hasil: Pasien sudah mengetahui hasil pemeriksaan yaitu BB 37,1 kg dan LILA 18,9 cm

3. Jelaskan pada pasien terkait penyebab mual yang dirasakan pada pagi hari yaitu disebabkan karena mengonsumsi minuman yang berkafein yang berpotensi menjadi pemicu timbulnya rasa mual yang diakibatkan oleh naiknya asam lambung.

Hasil : Klien memahami seluruh penyampaian

4. Penjelasan pada klien hal-hal terkait dengan anemia yaitu beberapa hal beresiko dapat terjadi ketika terjadi anemia antara lain turunnya fungsi reproduksi, melambatnya perkembangan motorik serta psikis pada remaja, melemahnya kebugaran tubuh, menurunnya konsentrasi dalam melakukan aktivitas, menghalangi tumbuh kembang pada fisik juga kemampuan kerja otak.

Hasil: Klien memahami seluruh penyampaian

5. Anjurkan pasien untuk konsisten mempertahankan pola tidur dan tidak sering begadang

Hasil: Klien memahami seluruh penyampaian serta ingin mengikuti anjuran

6. Anjurkan pasien untuk tetap lanjut mengonsumsi buah alpukat yang dapat membantu peningkatan Hb

Hasil: Pasien rutin mengonsumsi buah alpukat setiap waktu buka puasa

7. Anjurkan pasien untuk mengonsumsi makanan yang mengandung glukosa yang dapat berubah menjadi energi sehingga rasa lemas berkurang seperti cokelat, susu atau yogurt

Hasil: klien ingin mengikuti anjuran

8. Anjurkan pasien untuk mengonsumsi daging merah minimal 1 kali seminggu

Hasil : klien memahami seluruh penyampaian serta ingin mengikuti anjuran

9. Memberikan terapi obat farmakologi berupa Sangobion 1x1 (Setelah Makan), Ranitidine Hydrochloride 2x1 (Sebelum makan dan jika masih merasa mual) dan Paracetamol 3x1 (Setelah makan dan Jika masih demam/nyeri)

Hasil: klien menerima terapi obat farmokologi

10. Anjurkan kepada pasien untuk membaca basmalah sebelum meminum obat farmakologi yang akan diminum

Hasil: Klien mengherti dan bersedia menerapkannya

11. Anjurkan kepada pasien untuk menerapkan terapi nonfarmakologi yaitu dengan rajin mengonsumsi buah kurma minimal 3-4 biji pada saat sahur atau berbuka puasa

Hasil: klien ingin mengikuti anjuran

12. Menyarankan pada klien untuk menghindari konsumsi makanan maupun minuman yang dapat menjadi

Hasil : klien memahami seluruh penyampaian serta ingin mengikuti anjuran untuk menghindari makanan pemicu asam lambung naik

13. Berikan bantuan psikologi serta spiritual kepada klien lewat mendukung keterlibatan dari keluarga selama proses pemberian asuhan kepada klien

Hasil : pasien merasa tenang

14. Memberikan saran kepada klien untuk lebih meningkatkan kedekatan pada Allah Swt lewat membaca do'a Nabi Ayub AS serta melakukan dzikir dan memnaca Al-Qur'an juga tetap memohon kesembuhan dari Allah Swt

Hasil : Klien senang serta ingin mengamalkan do'a yang dianjurkan

15. Anjurkan pasien untuk tidak menggunakan pewarna kuku untuk memudahkan pengkajian dengan melihat warna pada jari-jari tangan

Hasil : Pasien mengerti dan akan membersihkan warna pada kuku tangan

16. Memberitahukan kepada klien terkait dengan kunjungan berikutnya yang akan dilakukan di rumah klien

Hasil : klien bersedia menerima kunjungan selanjutnya

**PENDOKUMENTASIAN HASIL ASUHAN KEBIDANAN REMAJA PADA Nn "A"**  
**DENGAN ANEMIA RINGAN DI MTs MADANI ALAUDDIN**  
**TANGGAL 15 APRIL 2024**

No. Register : xxx.xxx  
Tanggal Kunjungan : 15 April 2024 Pukul : 16:47 WITA  
Tanggal Pengkajian : 15 April 2024 Pukul : 16:47 WITA  
Tempat Pengkajian : Rumah Nn "A"  
Nama Mahasiswa : Nadiatul Umrana

**IDENTITAS PASIEN**

Nama : Nn "A"  
Umur : 15 Tahun  
Nikah : Belum Menikah  
Suku : Makassar  
Agama : Islam  
Pendidikan : SMP/MTs  
Pekerjaan : Pelajar  
Alamat : BTN Bumi Samata Permai

**DATA SUBJEKTIF (S)**

1. Nn "A" sedang menstruasi hari pertama
2. Nn "A" rutin mengonsumsi tablet tambah darah (Sangobion) setiap malam sebelum tidur
3. Nn "A" sudah tidak lagi merasa pusing atau sakit kepala
4. Nn "A" sudah membiasakan sarapan pagi

5. Nn "A" mempunyai kebiasaan makan dengan komposisi nasi, sayur, telur, ikan, daging ayam
6. Nn "A" masih sering mengonsumsi sayur bayam
7. Nn "A" pernah mengonsumsi daging merah 2 kali seminggu
8. Nn "A" masih rutin mengonsumsi buah alpukat 2 kali seminggu
9. Nn "A" masih mengonsumsi kurma sebanyak 3 kali seminggu
10. Nn "A" mengatakan sudah mengurangi konsumsi makanan instan
11. Nn "A" sudah tidak pernah tidur larut malam diatas jam 22.00 WITA

#### **DATA OBJEKTIF (O)**

##### 1. Pemeriksaan Fisik Umum

Keadaan Umum : Baik

Kesadaran : Composmentis

##### 2. Pemeriksaan Antropometri

BB : 38,2 kg

TB : 156 cm

LILA : 19,1 cm

##### 3. Pemeriksaan Tanda-Tanda Vital

Tekanan Darah : 110/65 mmHg

Nadi : 84 x/i

Suhu Badan : 36,7°C

Pernapasan : 18 x/i



#### 4. Pemeriksaan Fisik Terfokus

##### a. Wajah

Inspeksi : Tidak pucat, sklera putih

Palpasi : Nyeri tidak muncul saat ditekan

##### b. Mata

Inspeksi : Konjungtiva merah muda, sklera putih, simetris

##### c. Mulut, gigi dan gusi

Inspeksi : Bersih, tidak ada caries, gusi tidak berdarah, tidak stomatitis

#### 5. Pemeriksaan Penunjang

Kadar Hemoglobin (Hb): 13,5 gr/dl

#### **ASSESSMENT (A)**

Nn "A" umur 15 tahun dengan anemia ringan yang sudah teratasi

#### **PLANNING (P)**

Tanggal 15 April 2024

Pukul : 16.47 WITA

1. Penjelasan pada klien tentang temuan yang diperoleh selama proses pemeriksaan. TTV berupa tekanan darah 110/60 mmHg, denyut jantung 84x/menit, temperatur tubuh 36,7°C, nafas 18x/menit, pengecekan mata menunjukkan bahwa konjungtiva nampak pucat dengan hasil laboratorium Hb 13,5 gr/dl

Hasil: Klien memperoleh informasi terkait hasil

2. Lakukan pemeriksaan antropometri pada pasien yaitu BB dan LILA  
Hasil: Pasien sudah mengetahui hasil pemeriksaan yaitu BB 38,2 kg dan LILA 19,1 cm
3. Berikan penjelasan pendidikan kesehatan terkait pola hidup agar terhindar dari anemia yaitu dengan menjaga pola makan dan istirahat/tidur  
Hasil: klien memahami seluruh penyampaian
4. Anjurkan pasien untuk konsisten mempertahankan pola tidur  
Hasil: klien memahami seluruh penyampaian serta ingin mengikuti anjuran
5. Anjurkan pasien untuk tetap lanjut mengonsumsi buah alpukat  
Hasil: Pasien rutin mengonsumsi buah alpukat 2 kali seminggu
6. Anjurkan pasien untuk mengonsumsi daging merah minimal 1 kali seminggu  
Hasil : klien memahami seluruh penyampaian serta ingin mengikuti anjuran
7. Menyarankan klien rutin mengonsumsi obat farmakologi berupa Sangobion 1x1 (Setelah Makan)  
Hasil: klien bersedia menerima terapi obat farmakologi
8. Anjurkan kepada pasien untuk menerapkan terapi nonfarmakologi yaitu dengan rajin mengonsumsi buah kurma minimal 2-3 kali seminggu  
Hasil: Klien bersedia menerima anjuran

9. Berikan bantuan psikologi serta spiritual kepada klien lewat mendukung keterlibatan dari keluarga selama proses pemberian asuhan kepada klien

Hasil : pasien merasa tenang

10. Menyarankan klien untuk senantiasa membaca do'a ketika haid saat membersihkan kemaluan dan do'a hari pertama haid

اللَّهُمَّ طَهِّرْ قَلْبِي مِنَ النِّفَاقِ وَحَصِّنْ فَرْجِي مِنَ الْفَوَاحِشِ

Terjemahnya:

Ya Allah bersihkan hatiku dari kemunafiqan dan jagalah farajku dari perbuatan keji.

الْحَمْدُ لِلَّهِ عَلَى كُلِّ حَالٍ وَأَسْتَغْفِرُ اللَّهَ مِنْ كُلِّ ذَنْبٍ

Terjemahnya:

Segala puji bagi Allah atas segala hal dan aku mohon ampun kepada Allah dari segala dosa

Hasil: pasien mengerti dan bersedia mengamalkannya

11. Memberitahukan kepada klien terkait dengan kunjungan berikutnya yang akan dilakukan di rumah klien

Hasil : klien bersedia menerima kunjungan selanjutnya

**PENDOKUMENTASIAN HASIL ASUHAN KEBIDANAN REMAJA PADA Nn "A"**  
**DENGAN ANEMIA RINGAN DI MTs MADANI ALAUDDIN**  
**TANGGAL 21 APRIL 2024**

No. Register : xxx.xxx  
Tanggal Kunjungan : 21 April 2024 Pukul : 15:52 WITA  
Tanggal Pengkajian : 21 April 2024 Pukul : 15:52 WITA  
Tempat Pengkajian : Rumah Nn "A"  
Nama Mahasiswa : Nadiatul Umrana

**IDENTITAS PASIEN**

Nama : Nn "A"  
Umur : 15 Tahun  
Nikah : Belum Menikah  
Suku : Makassar  
Agama : Islam  
Pendidikan : SMP/MTs  
Pekerjaan : Pelajar  
Alamat : BTN Bumi Samata Permai

**DATA SUBJEKTIF (S)**

1. Nn "A" merasa senang dengan keadaannya sebab ia tidak lagi merasakan lemas, kantung berlebihan, pusing maupun sakit kepala
2. Nn "A" sudah jarang mengonsumsi makanan instan
3. Nn "A" masih menerapkan pemenuhan gizi yang dianjurkan
4. Nn "A" sudah membiasakan sarapan pagi

5. Nn "A" tidak lagi cemas serta khawatir dengan kondisinya
6. Nn "A" sudah menjaga pola istirahat dengan tidak tidur larut malam diatas jam 22.00 WITA

#### **DATA OBJEKTIF (O)**

##### 1. Pemeriksaan Fisik Umum

Keadaan Umum : Baik

Kesadaran : Composmentis

##### 2. Pemeriksaan Antropometri

BB : 39,4 kg

TB : 156 cm

LILA : 19,1 cm

##### 3. Pemeriksaan Tanda-Tanda Vital

Tekanan Darah : 110/70 mmHg

Nadi : 78 x/i

Suhu Badan : 36,6°C

Pernapasan : 20 x/i

##### 4. Pemeriksaan Fisik Terfokus

###### a. Wajah

Inspeksi : Tidak pucat, sklera putih

Palpasi : Nyeri tidak muncul saat ditekan

###### b. Mata

Inspeksi : Konjungtiva merah muda, sklera putih, simetris

c. Mulut, gigi dan gusi

Inspeksi : Bersih, tidak ada caries, gusi tidak berdarah, tidak stomatitis

5. Pemeriksaan Penunjang

Kadar Hemoglobin (Hb): 13,7 gr/dl

**ASSESSMENT (A)**

Nn "A" umur 15 tahun dengan anemia ringan yang sudah teratasi

**PLANNING (P)**

Tanggal 21 April 2024

Pukul : 15.52 WITA

1. Penjelasan pada klien tentang temuan yang diperoleh selama proses pemeriksaan. TTV berupa tekanan darah 110/70 mmHg, denyut jantung 78x/menit, temperatur tubuh 36,6°C, nafas 20x/menit, pengecekan mata menunjukkan bahwa konjungtiva nampak pucat dengan hasil laboratorium Hb 13,7 gr/dl

Hasil: Klien memperoleh informasi terkait hasil

2. Lakukan pemeriksaan antropometri pada pasien yaitu BB dan LILA

Hasil: Pasien sudah mengetahui hasil pemeriksaan yaitu BB 39,4 kg dan LILA 19,1 cm

3. Berikan penjelasan pendidikan kesehatan terkait pola hidup agar terhindar dari anemia yaitu dengan menjaga pola makan dan istirahat/tidur

Hasil: klien memahami seluruh penyampaian serta ingin mengikuti anjuran

4. Anjurkan klien untuk senantiasa menjaga kebersihan diri.

Hasil : klien memahami seluruh penyampaian serta ingin mengikuti anjuran

5. Anjurkan klien agar konsisten mempertahankan pola tidur

Hasil: klien memahami seluruh penyampaian serta ingin mengikuti anjuran

6. Anjurkan pasien untuk tetap lanjut mengonsumsi buah alpukat

Hasil: Pasien rutin mengonsumsi buah alpukat 2 kali seminggu

7. Anjurkan pasien untuk melakukan aktivitas atau olahraga yang ringan

Hasil : klien memahami seluruh penyampaian serta ingin mengikuti anjuran

8. Anjurkan kepada pasien untuk menerapkan terapi nonfarmakologi yaitu dengan rajin mengonsumsi buah kurma minimal 2-3 kali seminggu

Hasil: pasien bersedia melakukannya

9. Berikan dukungan moril kepada Nn "A" dengan senantiasa berdo'a untuk kesehatannya

Hasil : pasien merasa tenang dan mengerti

10. Memberitahukan kepada klien terkait dengan kunjungan berikutnya yang akan dilakukan di rumah klien

Hasil : klien bersedia menerima kunjungan selanjutnya



**PENDOKUMENTASIAN HASIL ASUHAN KEBIDANAN REMAJA PADA Nn "A"**  
**DENGAN ANEMIA RINGAN DI MTs MADANI ALAUDDIN**  
**TANGGAL 25 APRIL 2024**

No. Register : xxx.xxx  
Tanggal Kunjungan : 25 April 2024 Pukul : 16.48 WITA  
Tanggal Pengkajian : 25 April 2024 Pukul : 16.48 WITA  
Tempat Pengkajian : Rumah Nn "A"  
Nama Mahasiswa : Nadiatul Umrana

**IDENTITAS PASIEN**

Nama : Nn "A"  
Umur : 15 Tahun  
Nikah : Belum Menikah  
Suku : Makassar  
Agama : Islam  
Pendidikan : SMP/MTs  
Pekerjaan : Pelajar  
Alamat : BTN Bumi Samata Permai

**DATA SUBJEKTIF (S)**

1. Nn "A" tidak lagi pernah merasa pusing, sakit kepala, lemas, letih serta kantuk berlebih
2. Nn "A" sudah rutin sarapan pagi
3. Nn "A" sudah mengurangi konsumsi makanan instan
4. Nn "A" telah menjaga pola makan serta istirahatnya

5. Nn "A" sudah tidak pernah tidur larut malam
6. Nn "A" merasa tenang dan senang dengan keadaanya saat ini

### **DATA OBJEKTIF (O)**

#### 1. Pemeriksaan Fisik Umum

Keadaan Umum : Baik  
Kesadaran : Composmentis

#### 2. Pemeriksaan Antropometri

BB : 40,1 kg  
TB : 156 cm  
LILA : 19,1 cm

#### 3. Pemeriksaan Tanda-Tanda Vital

Tekanan Darah : 110/90 mmHg  
Nadi : 85 x/i  
Suhu Badan : 36,7°C  
Pernapasan : 19 x/i

#### 4. Pemeriksaan Fisik Terfokus

##### a. Wajah

Inspeksi : Tidak pucat, sklera putih  
Palpasi : Nyeri tidak muncul saat ditekan

##### b. Mata

Inspeksi : Konjungtiva merah muda, sklera putih, simetris

c. Mulut, gigi dan gusi

Inspeksi : Bersih, tidak ada caries, gusi tidak berdarah, tidak stomatitis

5. Pemeriksaan Penunjang

Kadar Hemoglobin (Hb): 14,0 gr/dl

**ASSESSMENT (A)**

Nn "A" umur 15 tahun dengan anemia ringan yang sudah teratasi

**PLANNING (P)**

Tanggal 25 April 2024

Pukul : 16.48 WITA

1. Menyakan keadaan klien serta keluhan yang masih dirasakan

Hasil: Klien menyampaikan bahwa ia sudah tidak mempunyai keluhan

2. Penjelasan pada klien tentang temuan yang diperoleh selama proses pemeriksaan. TTV berupa tekanan darah 110/60 mmHg, denyut nadi 85x/menit, suhu tubuh 36,7°C, pernafasan 19x/menit, konjungtiva merah muda dengan hasil pemeriksaan kadar hemoglobin 14,0 gr/dl

Hasil: Klien mengerti dengan hasil pemeriksaan

3. Lakukan pemeriksaan antropometri pada pasien yaitu BB dan LILA

Hasil: Pasien sudah mengetahui hasil pemeriksaan yaitu BB 40,1 kg dan LILA 19,1 cm

4. Anjurkan pasien untuk konsisten mempertahankan pola makan

Hasil: klien memahami seluruh penyampaian serta ingin mengikuti anjuran

5. Anjurkan pasien untuk konsisten mempertahankan pola tidur dan aktivitasnya

Hasil: klien memahami seluruh penyampaian serta ingin mengikuti anjuran

6. Anjurkan pasien untuk selalu menjaga kebersihan diri dan personal hygiene

Hasil: klien memahami seluruh penyampaian serta ingin mengikuti anjuran

7. Anjurkan pasien untuk menerapkan do'a-do'a yang telah dianjurkan

Hasil: Pasien bersedia menerapkan do'a-do'a yang telah dianjurkan

8. Beritahu pasien untuk rajin beribadah dan mendekatkan diri kepada Allah SWT dengan mengamalkan amalan-amalan misalnya senantiasa membaca Al-Qur'an, rutin puasa sunnah dan amalan-amalan lainnya

Hasil: klien memahami seluruh penyampaian serta ingin mengikuti anjuran

9. Sampaikan kepada klien jika mengalami gangguan pada kondisi kesehatannya untuk segera mengunjungi layanan kesehatan terdekat

Hasil: Klien mengerti

10. Sampaikan rasa terima kasih kepada pasien atas kesediaan dan kerjasamanya serta bantuan dalam proses penelitian selama beberapa pekan untuk memenuhi tugas akhir

Hasil: Klien senang

### Matriks Kunjungan

No	Tanggal Kunjungan	Hasil Pemeriksaan	Asuhan	Evaluasi
1.	Sabtu, 09 Maret 2024 Pukul 07.00 WITA di MTs Madani Alauddin dan Pukul 16.30 WITA di rumah klien (Kunjungan 1)	<ol style="list-style-type: none"> <li>1. Pasien sering merasa pusing dan sesekali sakit kepala saat berdiri dari duduk atau berdiri dalam waktu yang lama</li> <li>2. Pasien sering merasa lemas, mudah Lelah dan sering merasa ngantuk</li> <li>3. Keluhan dirasakan sejak 1 bulan yang lalu</li> <li>4. Keadaam umum baik, kesadaran composmentis</li> <li>5. TTV dalam batas normal               <ol style="list-style-type: none"> <li>a) Tekanan Darah: 90/60 mmHg</li> <li>b) Nadi: 71 x/i</li> <li>c) Suhu Badan: 36,6°C</li> <li>d) Pernapasan: 21x/i</li> </ol> </li> <li>6. Pemeriksaan Antropometri               <ol style="list-style-type: none"> <li>a) BB: 37 kg</li> <li>b) TB: 156 cm</li> <li>c) LILA: 19 cm</li> </ol> </li> <li>7. Pemeriksaan Penunjang Hb: 11,2 gr/dl</li> <li>8. Pemeriksaan fisik terfokus               <ol style="list-style-type: none"> <li>a) Wajah: tampak lesuh, pucat, sklera putih</li> <li>b) Mata: Konjungtiva tampak pucat, sklera putih, simetris</li> </ol> </li> </ol>	<ol style="list-style-type: none"> <li>1. Menjelaskan kepada pasien mengenai hasil pemeriksaan yang telah dilakukan.</li> <li>2. Memberikan edukasi kesehatan terkait anemia pada pasien.</li> <li>3. Menganjurkan pasien untuk istirahat yang cukup pada siang minimal tidur 1 jam dan pada malam hari minimal tidur 7 jam.</li> <li>4. Menganjurkan pasien untuk menjaga pola makan.</li> <li>5. Menganjurkan kepada pasien untuk mengurangi konsumsi makanan instan.</li> <li>6. Memberikan penjelasan tentang komplikasi yang terjadi pada anemia.</li> <li>7. Memberikan dukungan psikologis dan spiritual pada pasien.</li> <li>8. Menganjurkan pada pasien untuk lebih banyak mendekatkan diri pada Allah SWT dengan menganjurkan membaca do'a Nabi Ayyub AS dan rajin berdzikir serta membaca Al-Qur'an.</li> </ol>	<ol style="list-style-type: none"> <li>1. Keadaan umum pasien baik, kesadaran composmentis, TTV dalam batas normal, Hb 11,2 gr/dl dibawah batas normal.</li> <li>2. Pasien mengerti dengan penjelasan yang diberikan terkait anemia.</li> <li>3. Pasien masih merasa cemas dan khawatir dengan keadaannya.</li> <li>4. Pasien bersedia mengkonsumsi makanan yang mengandung banyak zat besi.</li> <li>5. Pasien senantiasa bedzikir dan berdo'a kepada Allah SWT</li> </ol>

2.	Minggu, 17 Maret 2024 Pukul 16.45 WITA di rumah klien (Kunjungan 2)	<ol style="list-style-type: none"> <li>1. Pasien sering merasa lemas dan sesekali merasa pusing atau sakit kepala.</li> <li>2. Pasien mempunyai kebiasaan makan dengan porsi sedikit</li> <li>3. Belakangan ini pasien tidur larut malam pada pukul 01.00-02.00 WITA</li> <li>4. Keadaam umum baik, kesadaran composmentis</li> <li>5. TTV dalam batas normal             <ol style="list-style-type: none"> <li>a) Tekanan Darah: 100/60 mmHg</li> <li>b) Nadi: 74 x/i</li> <li>c) Suhu Badan: 36,6°C</li> <li>d) Pernapasan: 19x/i</li> </ol> </li> <li>6. Pemeriksaan Antropometri             <ol style="list-style-type: none"> <li>a) BB: 36,8 kg</li> <li>b) TB: 156 cm</li> <li>c) LILA: 18,7 cm</li> </ol> </li> <li>7. Pemeriksaan Penunjang Hb: 10,4 gr/dl</li> <li>8. Pemeriksaan fisik terfokus             <ol style="list-style-type: none"> <li>a) Wajah: tampak lesuh, pucat, sklera putih</li> <li>b) Mata: Konjungtiva tampak pucat, sklera putih, simetris</li> </ol> </li> </ol>	<ol style="list-style-type: none"> <li>1. Menyampaikan pada pasien hasil pemeriksaan yang telah dilakukan</li> <li>2. Memberikan penjelasan kesehatan terkait anemia</li> <li>3. Menganjurkan pasien untuk menjaga pola tidur/istirahat</li> <li>4. Menganjurkan pasien untuk menjaga pola makan</li> <li>5. Menganjurkan pasien untuk menerapkan terapi non-farmakologi yaitu mengonsumsi buah kurma minimal 3-4 biji setiap hari</li> <li>6. Menganjurkan pasien untuk mengurangi konsumsi makanan instan</li> <li>7. Memberikan penjelasan kepada pasien terkait komplikasi yang ditimbulkan anemia</li> <li>8. Memberikan dukungan psikologis dan spiritual pada pasien.</li> <li>9. Menganjurkan pada pasien untuk lebih banyak mendekatkan diri pada Allah SWT dengan menganjurkan membaca do'a Nabi Ayyub AS dan rajin berdzikir serta membaca Al-Qur'an.</li> </ol>	<ol style="list-style-type: none"> <li>1. Keadaan umum pasien baik, kesadaran composmentis, TTV dalam batas normal, Hb 10,4 gr/dl dibawah batas normal.</li> <li>2. Pasien bersedia menerapkan terapi non-farmakologi yang telah dianjurkan.</li> <li>3. Pasien mengerti dengan penjelasan yang telah diberikan dan akan melakukan anjuran-anjuran yang diberikan.</li> <li>4. Pasien senantiasa berdzikir dan berdo'a kepada Allah SWT</li> </ol>
----	--	---	---	--

3.	Minggu, 24 Maret 2024 Pukul 15.50 WITA di rumah klien (Kunjungan 3)	<ol style="list-style-type: none"> <li>1. Pasien masih merasa lemas dan sesekali merasa pusing atau sakit kepala</li> <li>2. Pasien sudah melakukan pemenuhan nutrisi sesuai yang dianjurkan</li> <li>3. Pasien mengatakan rutin mengonsumsi kurma setiap hari</li> <li>4. Pasien sudah mengurangi konsumsi makanan instan</li> <li>5. Pasien sudah mulai menjaga pola tidur atau istirahat</li> <li>6. Hasil pemeriksaan TTV dalam batas normal             <ol style="list-style-type: none"> <li>e) Tekanan Darah: 100/75 mmHg</li> <li>f) Nadi: 81 x/i</li> <li>g) Suhu Badan: 36,7°C</li> <li>h) Pernapasan: 18 x/i</li> </ol> </li> <li>7. Pemeriksaan Antropometri             <ol style="list-style-type: none"> <li>d) BB: 37,6 kg</li> <li>e) TB: 156 cm</li> <li>f) LILA: 18,7 cm</li> </ol> </li> <li>8. Pemeriksaan Penunjang Hb: 11,3 gr/dl</li> <li>9. Pemeriksaan fisik terfokus             <ol style="list-style-type: none"> <li>a) Wajah: tampak lesuh, pucat, sklera putih</li> <li>b) Mata: Konjungtiva tampak pucat, sklera putih, simetris</li> </ol> </li> </ol>	<ol style="list-style-type: none"> <li>1. Menyampaikan hasil pemeriksaan yang telah dilakukan pada pasien.</li> <li>2. Menganjurkan pasien untuk menjaga pola tidur/istirahat</li> <li>3. Menganjurkan pasien untuk rutin mengonsumsi buah alpukat minimal sekali dalam dua hari atau olahan lainnya seperti jus alpukat</li> <li>4. Menganjurkan pasien untuk tetap lanjut mengonsumsi kurma setiap hari</li> <li>5. Menganjurkan pasien untuk duduk sejenak dan perlahan-lahan berdiri untuk menghindari rasa pusing atau sakit kepala</li> <li>6. Memberikan dukungan psikologis dan spiritual pada pasien.</li> <li>7. Menganjurkan pada pasien untuk lebih banyak mendekatkan diri pada Allah SWT dengan menganjurkan membaca do'a Nabi Ayyub AS dan rajin berdzikir serta membaca Al-Qur'an.</li> </ol>	<ol style="list-style-type: none"> <li>1. Keadaan umum pasien baik, kesadaran composmentis, TTV dalam batas normal, Hb 11,3 gr/dl dibawah batas normal.</li> <li>2. Pasien mengerti dengan penjelasan yang diberikan bersedia menerapkan terapi non-farmakologi yang telah dianjurkan.</li> <li>3. Pasien senantiasa berdzikir dan berdo'a kepada Allah SWT</li> </ol>
----	--	---	---	--



4.	Sabtu, 30 Maret 2024 Pukul 17.15 WITA di rumah klien (Kunjungan 4)	<ol style="list-style-type: none"> <li>1. Pasien mengatakan sesekali merasa lemas</li> <li>2. Pasien mengatakan sudah menjaga pola tidur/istirahat</li> <li>3. Pasien mengatakan sudah mengonsumsi makanan yang mengandung zat besi tinggi</li> <li>4. Pasien mengatakan sudah mengurangi konsumsi makanan instan</li> <li>5. Keadaan umum baik, kesadaran composmentis</li> <li>6. Hasil pemeriksaan TTV dalam batas normal             <ol style="list-style-type: none"> <li>i) Tekanan Darah: 100/65 mmHg</li> <li>j) Nadi: 84 x/i</li> <li>k) Suhu Badan: 36,6°C</li> <li>l) Pernapasan: 19 x/i</li> </ol> </li> <li>7. Pemeriksaan Antropometri             <ol style="list-style-type: none"> <li>g) BB: 37,9 kg</li> <li>h) TB: 156 cm</li> <li>i) LILA: 18,9 cm</li> </ol> </li> <li>8. Pemeriksaan Penunjang Hb: 11,6 gr/dl</li> <li>9. Pemeriksaan fisik terfokus             <ol style="list-style-type: none"> <li>a) Wajah: tampak lesuh, pucat, sklera putih</li> <li>b) Mata: Konjungtiva tampak pucat, sklera putih, simetris</li> </ol> </li> </ol>	<ol style="list-style-type: none"> <li>1. Menyampaikan hasil pemeriksaan yang telah dilakukan pada pasien.</li> <li>2. Menganjurkan pasien untuk konsisten menjaga pola tidur/istirahat</li> <li>3. Menganjurkan pasien untuk rutin mengonsumsi buah alpukat minimal sekali dalam dua hari atau olahan lainnya seperti jus alpukat</li> <li>4. Menganjurkan pasien untuk tetap lanjut mengonsumsi kurma setiap hari</li> <li>5. Menganjurkan pasien untuk mengonsumsi makanan yang mengandung glukosa tinggi yang dapat berubah menjadi energi sehingga rasa lemas dapat berkurang seperti coklat, susu, atau yogurt.</li> <li>6. Memberikan dukungan psikologis dan spiritual pada pasien.</li> <li>7. Menganjurkan pada pasien untuk lebih banyak mendekatkan diri pada Allah SWT dengan menganjurkan membaca do'a Nabi Ayyub AS dan rajin berdzikir serta membaca Al-Qur'an.</li> </ol>	<ol style="list-style-type: none"> <li>1. Keadaan umum pasien baik, kesadaran composmentis, TTV dalam batas normal, Hb 11,6 gr/dl dibawah batas normal.</li> <li>2. Pasien mengerti dengan penjelasan yang diberikan bersedia menerapkan terapi non-farmakologi yang telah dianjurkan.</li> <li>3. Pasien senantiasa berdzikir dan berdo'a kepada Allah SWT</li> </ol>
----	---	---	--	--

5.	Rabu, 03 April 2024 Pukul 10.03 WITA di Klinik Dian Makassar dan rumah klien (Kunjungan 5)	<ol style="list-style-type: none"> <li>1. Pasien sesekali masih merasa lemas</li> <li>2. Pasien merasa demam dan mual pada pagi hari</li> <li>3. Pasien sudah tidak pernah lagi tidur larut malam</li> <li>4. Keadaan umum baik, kesadaran composmentis</li> <li>5. Hasil pemeriksaan TTV dalam batas normal             <ol style="list-style-type: none"> <li>m) Tekanan Darah: 100/60 mmHg</li> <li>n) Nadi: 79 x/i</li> <li>o) Suhu Badan: 37,8°C</li> <li>p) Pernapasan: 20 x/i</li> </ol> </li> <li>6. Pemeriksaan Antropometri             <ol style="list-style-type: none"> <li>j) BB: 37,1 kg</li> <li>k) TB: 156 cm</li> <li>l) LILA: 18,9 cm</li> </ol> </li> <li>7. Pemeriksaan Penunjang Hb: 11,8 gr/dl</li> <li>8. Pemeriksaan fisik terfokus             <ol style="list-style-type: none"> <li>a) Wajah: tampak lesuh, pucat, sklera putih</li> <li>b) Mata: Konjungtiva tampak pucat, sklera putih, simetris</li> </ol> </li> </ol>	<ol style="list-style-type: none"> <li>1. Menyampaikan hasil pemeriksaan yang telah dilakukan pada pasien.</li> <li>2. Menganjurkan pasien untuk konsisten menjaga pola tidur/istirahat</li> <li>3. Menganjurkan pasien untuk rutin mengonsumsi buah alpukat minimal sekali dalam dua hari atau olahan lainnya seperti jus alpukat</li> <li>4. Menganjurkan pasien untuk tetap lanjut mengonsumsi kurma setiap hari</li> <li>5. Menganjurkan pasien untuk konsisten mempertahankan pola makan</li> <li>6. Menganjurkan pasien untuk tidak menggunakan pewarna kuku untuk memudahkan pengkajian dengan melihat warna pada jari-jari tangan pasien</li> <li>7. Menganjurkan pasien untuk mengonsumsi daging merah minimal 1 kali seminggu</li> <li>8. Memberikan terapi obat farmakologi yaitu sangobion 1x1 (setelah makan), ranitidine hydrochloride 2x1 (sebelum makan dan jika masih merasa mual), dan paracetamol 3x1 (setelah makan dan jika masih demam/nyeri)</li> <li>9. Memberikan dukungan psikologis dan spiritual pada pasien.</li> <li>10. Menganjurkan pada pasien untuk lebih banyak mendekatkan diri pada Allah SWT dengan menganjurkan membaca do'a Nabi Ayyub AS dan rajin berdzikir serta membaca Al-Qur'an.</li> </ol>	<ol style="list-style-type: none"> <li>1. Keadaan umum pasien baik, kesadaran composmentis, TTV dalam batas normal, Hb 11,8 gr/dl dibawah batas normal.</li> <li>2. Pasien bersedia mengonsumsi obat yang telah diberikan oleh dokter</li> <li>3. Pasien mengerti dengan penjelasan yang diberikan bersedia menerapkan terapi non-farmakologi yang telah dianjurkan.</li> <li>4. Pasien senantiasa berdzikir dan berdo'a kepada Allah SWT</li> </ol>
----	--	---	---	--

6.	Minggu, 15 April 2024 Pukul 16.47 WITA di rumah klien (Kunjungan 6)	<ol style="list-style-type: none"> <li>1. Pasien sudah tidak pernah merasa lemas, pusing atau sakit kepala</li> <li>2. Pasien sedang menstruasi hari pertama</li> <li>3. Pasien mengatakan rutin mengonsumsi obat yang diberikan oleh dokter</li> <li>4. Pasien sudah membiasakan sarapan pagi</li> <li>5. Pasien sudah menjaga pola makan dan pola tidur/istirahat</li> <li>6. Keadaan umum baik, kesadaran composmentis</li> <li>7. Hasil pemeriksaan TTV dalam batas normal             <ol style="list-style-type: none"> <li>a) Tekanan Darah: 110/65 mmHg</li> <li>b) Nadi: 84 x/i</li> <li>c) Suhu Badan: 36,7°C</li> <li>d) Pernapasan: 18 x/i</li> </ol> </li> <li>8. Pemeriksaan Antropometri             <ol style="list-style-type: none"> <li>a) BB: 38,2 kg</li> <li>b) TB: 156 cm</li> <li>c) LILA: 19,1 cm</li> </ol> </li> <li>9. Pemeriksaan Penunjang Hb: 13,5 gr/dl</li> <li>10. Pemeriksaan fisik terfokus             <ol style="list-style-type: none"> <li>a) Wajah: tidak pucat, bibir lembab</li> <li>b) Mata: Konjungtiva merah muda, sklera putih, simetris</li> </ol> </li> </ol>	<ol style="list-style-type: none"> <li>1. Menyampaikan hasil pemeriksaan yang telah dilakukan pada pasien.</li> <li>2. Memberikan penjelasan terkait pencegahan anemia</li> <li>3. Menganjurkan pasien untuk konsisten menjaga pola tidur/istirahat</li> <li>4. Menganjurkan pasien untuk konsisten mempertahankan pola makan</li> <li>5. Menganjurkan pasien untuk mengonsumsi daging merah minimal 1 kali seminggu</li> <li>6. Menganjurkan pasien untuk rutin mengonsumsi obat yang diberikan oleh dokter</li> <li>7. Menganjurkan pasien untuk senantiasa membaca do'a ketika haid saat membersihkan kemaluan dan do'a hari pertama haid</li> <li>8. Memberikan dukungan psikologis dan spiritual pada pasien.</li> <li>9. Menganjurkan pada pasien untuk lebih banyak mendekatkan diri pada Allah SWT dengan rajin berdzikir serta membaca Al-Qur'an.</li> </ol>	<ol style="list-style-type: none"> <li>1. Keadaan umum pasien baik, kesadaran composmentis, TTV dalam batas normal, Hb 13,5 gr/dl dalam batas normal.</li> <li>2. Pasien rutin mengonsumsi obat yang telah diberikan oleh dokter</li> <li>3. Pasien mengerti dengan penjelasan yang diberikan bersedia menerapkan terapi non-farmakologi yang telah dianjurkan.</li> <li>4. Pasien senantiasa berdzikir dan berdo'a kepada Allah SWT</li> </ol>
----	--	--	---	---

7.	Minggu, 21 April 2024 Pukul 15.52 WITA di rumah klien (Kunjungan 7)	<ol style="list-style-type: none"> <li>1. Pasien sudah tidak pernah merasa lemas, mudah mengantuk, pusing dan sakit kepala</li> <li>2. Pasien merasa senang dengan keadaannya</li> <li>3. Pasien masih menerapkan pemenuhan gizi dan pola aktivitas/tidur yang dianjurkan</li> <li>4. Pasien sudah membiasakan sarapan pagi</li> <li>5. Pasien sudah tidak merasa cemas dan khawatir lagi dengan keadaannya</li> <li>6. Keadaan umum baik, kesadaran composmentis</li> <li>7. Hasil pemeriksaan TTV dalam batas normal <ol style="list-style-type: none"> <li>a) Tekanan Darah: 110/70 mmHg</li> <li>b) Nadi: 78 x/i</li> <li>c) Suhu Badan: 36,6°C</li> <li>d) Pernapasan: 20 x/i</li> </ol> </li> <li>8. Pemeriksaan Antropometri <ol style="list-style-type: none"> <li>a) BB: 39,4 kg</li> <li>b) TB: 156 cm</li> <li>c) LILA: 19,1 cm</li> </ol> </li> <li>9. Pemeriksaan Penunjang Hb: 13,7 gr/dl</li> <li>10. Pemeriksaan fisik terfokus <ol style="list-style-type: none"> <li>a) Wajah: tidak pucat, bibir lembab</li> <li>b) Mata: Konjungtiva merah muda, sklera putih, simetris</li> </ol> </li> </ol>	<ol style="list-style-type: none"> <li>1. Menyampaikan hasil pemeriksaan yang telah dilakukan pada pasien.</li> <li>2. Memberikan penjelasan terkait pencegahan anemia</li> <li>3. Menganjurkan pasien untuk konsisten konsisten pola tidur/istirahat</li> <li>4. Menganjurkan pasien untuk konsisten mempertahankan pola makan</li> <li>5. Menganjurkan pasien untuk menjaga kebersihan diri dan personal hygiene</li> <li>6. Menganjurkan pasien untuk melakukan aktivitas atau olahraga yang ringan</li> <li>7. Menganjurkan pasien untuk tetap menerapkan terapi non-farmakologi</li> <li>8. Memberikan dukungan psikologis dan spiritual pada pasien.</li> <li>9. Menganjurkan pada pasien untuk lebih banyak mendekatkan diri pada Allah SWT dengan rajin berdzikir serta membaca Al-Qur'an.</li> </ol>	<ol style="list-style-type: none"> <li>1. Keadaan umum pasien baik, kesadaran composmentis, TTV dalam batas normal, Hb 13,7 gr/dl dalam batas normal.</li> <li>2. Pasien mengerti dengan penjelasan yang diberikan bersedia menerapkan terapi non-farmakologi yang telah dianjurkan.</li> <li>3. Pasien senantiasa berdzikir dan berdo'a kepada Allah SWT</li> </ol>
----	--	--	---	--

8.	Minggu, 25 April 2024 Pukul 16.48 WITA di rumah klien (Kunjungan 8)	<ol style="list-style-type: none"> <li>1. Pasien sudah tidak pernah merasa pusing, sakit kepala, lemas, mudah lelah dan mengantuk</li> <li>2. Pasien sudah rutin sarapan pagi</li> <li>3. Pasien sudah mengurangi konsumsi makanan instan</li> <li>4. Pasien sudah tidak pernah tidur larut malam</li> <li>5. Pasien merasa senang dan tenang dengan keadaannya saat ini</li> <li>6. Keadaan umum baik, kesadaran composmentis</li> <li>7. Hasil pemeriksaan TTV dalam batas normal <ol style="list-style-type: none"> <li>a) Tekanan Darah: 110/90 mmHg</li> <li>b) Nadi: 85 x/i</li> <li>c) Suhu Badan: 36,7°C</li> <li>d) Pernapasan: 19 x/i</li> </ol> </li> <li>8. Pemeriksaan Antropometri <ol style="list-style-type: none"> <li>a) BB: 40,1 kg</li> <li>b) TB: 156 cm</li> <li>c) LILA: 19,1 cm</li> </ol> </li> <li>9. Pemeriksaan Penunjang Hb: 14,0 gr/dl</li> <li>10. Pemeriksaan fisik terfokus <ol style="list-style-type: none"> <li>a) Wajah: tidak pucat, bibir lembab</li> <li>b) Mata: Konjungtiva merah muda, sklera putih, simetris</li> </ol> </li> </ol>	<ol style="list-style-type: none"> <li>1. Menyampaikan hasil pemeriksaan yang telah dilakukan pada pasien</li> <li>2. Menanyakan kondisi pasien dan keluhan yang dirasakan</li> <li>3. Menganjurkan pasien untuk konsisten konsisten pola tidur/istirahat</li> <li>4. Menganjurkan pasien untuk konsisten mempertahankan pola makan</li> <li>5. Menganjurkan pasien untuk menjaga kebersihan diri dan personal hygiene</li> <li>6. Menganjurkan pasien untuk melakukan aktivitas atau olahraga yang ringan</li> <li>7. Menganjurkan pasien untuk menerapkan do'a-do'a yang dianjurkan dalam kehidupan sehari-hari</li> <li>8. Memberikan dukungan psikologis dan spiritual pada pasien.</li> <li>9. Menganjurkan pada pasien untuk lebih banyak mendekatkan diri pada Allah SWT dengan rajin beribadah dan rajin berdzikir serta membaca Al-Qur'an dan amalan-amalan sunnah lainnya.</li> </ol>	<ol style="list-style-type: none"> <li>1. Keadaan umum pasien baik, kesadaran composmentis, TTV dalam batas normal, Hb 14,0 gr/dl dalam batas normal</li> <li>2. Pasien sudah tidak memiliki keluhan</li> <li>3. Pasien melakukan semua anjuran yang telah diberikan</li> <li>4. Pasien merasa tenang dan senang dengan keadaannya saat ini</li> <li>5. Pasien mengerti dengan penjelasan yang diberikan bersedia menerapkan anjuran-anjuran yang diberikan</li> <li>6. Pasien senantiasa berdzikir dan berdo'a kepada Allah SWT serta rajin beribadah</li> </ol>
----	--	---	---	---

## KUISIONER PENGAMBILAN DATA AWAL

### PENGETAHUAN MENGENAI ANEMIA

*Untuk pertanyaan di bawah ini, beri tanda silang (X) untuk jawaban yang kamu pilih*

1. Menurut kamu apakah itu anemia?
  - a. Kurangnya kadar Hb dalam darah
  - b. Darah rendah
  - c. Kurang darah
  - d. Tidak tahu
  
2. Menurut kamu apa saja penyebab anemia? **(jawaban boleh lebih dari satu)**
  - a. Penyakit seperti cacingan, malaria dan TBC
  - b. Menstruasi
  - c. Kurangnya konsumsi makanan yang mengandung zat besi atau Fe
  - d. Perdarahan
  - e. Kurangnya konsumsi makanan yang mengandung protein
  - f. Terlalu banyak makanan berlemak
  - g. Tidak tahu
  
3. Menurut kamu bagaimana cara mengetahui anemia? **(jawaban boleh lebih dari satu)**
  - a. Periksa darah untuk mengetahui kadar Hb
  - b. Sering merasa mual
  - c. Melihat ciri-ciri fisik (kulit dan telapak tangan pucat)
  - d. Merasa sering pusing
  - e. Mata sering berkunang-kunang
  - f. Mengecek apakah ada bintik-bintik merah di kulit
  - g. Tidak tahu



4. Menurut kamu apa saja sumber zat besi yang berasal dari makanan?

***(jawaban boleh lebih dari satu)***

- a. Daging
- b. Jambu
- c. Tomat
- d. Ikan
- e. Ayam
- f. Jeruk
- g. Hati
- h. Telur
- i. Wortel
- j. Daun singkong
- k. Kentang
- l. Bayam
- m. Kacang Tanah
- n. Tidak Tahu

5. Menurut kamu gejala apa saja yang ditimbulkan oleh anemia?

***(jawaban boleh lebih dari satu)***

- a. Pusing
- b. Lelah
- c. Mata berkunang-kunang
- d. Lalai
- e. Kelopak mata dan kulit menjadi
- f. Berat Badan Turun
- g. Pucat
- h. Bintik-Bintik Merah di Kulit
- i. Lesu
- j. Rasa Pahit di Mulut



- k. Lemah
  - l. Tidak Tahu
  - m. Letih
6. Menurut kamu apa dampak anemia terhadap prestasi belajar?
- a. Tidak pengaruh
  - b. Menurun
  - c. Meningkatkan
  - d. Tidak tahu
7. Menurut kamu apakah anemia dapat dicegah?
- a. Ya
  - b. Tidak (*lanjut ke pertanyaan no.9*)
  - c. Tidak Tahu (*lanjut ke pertanyaan no.9*)
8. Menurut kamu bagaimana caranya untuk mencegah anemia?  
*(jawaban boleh lebih dari satu)*
- a. Makan sayur dan buah yang banyak mengandung vitamin C
  - b. Menjaga diri dan lingkungan agar bebas cacingan
  - c. Mengonsumsi ayam, hati dan telur
  - d. Minum Tablet Tambah Darah (TTD)
  - e. Berolah raga secara teratur
  - f. Mengurangi makanan berlemak
  - g. Tidak Tahu
9. Menurut kamu apakah anemia dapat diobati?
- a. Ya
  - b. Tidak (*Pertanyaan no.10 tidak dijawab*)
  - c. Tidak Tahu (*Pertanyaan no. 10 tidak dijawab*)

10. Menurut kamu bagaimanakah cara mengobati anemia?

*(jawaban boleh lebih dari satu)*

- a. Mengobati cacingan, malaria dan penyakit TBC
- b. Meningkatkan Konsumsi Makanan yang mengandung zat besi
- c. Menambah pemasukan zat besi dengan minum tablet besi
- d. Olahraga secara teratur
- e. Istirahat yang cukup
- f. Tidak mengkonsumsi makanan berlemak terlalu banyak
- g. Tidak Tahu

**SIKAP MENGENAI ANEMIA**

Beri tanda centang (✓) untuk jawaban yang kamu pilih

No.	Keterangan	Sangat Setuju	Setuju	Kurang Setuju	Tidak Setuju
1	Remaja perlu mengkonsumsi makanan yang mengandung zat besi				
2	Tidak perlu makan sayur-sayuran hijau				
3	Makan pagi bermanfaat bagi setiap orang				
4	Setiap orang seharusnya makan makanan bergizi seimbang (4 sehat 5 sempurna)				
5	Senang makan buah-buahan yang banyak mengandung vitamin C				

6	Perlunya mengkonsumsi daging				
7	Tidak merasa perlu untuk mendapatkan informasi mengenai anemia				
8	Jika kita sudah menemukan gejala anemia maka diamkan saja				
9	Setujukah anda bahwa anemia adalah masalah kesehatan yang berbahaya				
10	Setujukah anda bahwa anemia bisa mengganggu kondisi belajar				
11	Merasa khawatir jika terkena anemia				
12	Setujukah anda bahwa Tablet Tambah Darah bisa mencegah anemia				
13	Menjaga kebersihan diri agar bebas cacingan				

**KEBIASAAN SARAPAN**

***Untuk pertanyaan di bawah ini , beri tanda silang (X) untuk jawaban yang kamu pilih***

1. Apakah kamu makan pagi di rumah sebelum berangkat sekolah?
  - a. Selalu (***lanjut ke pertanyaan no.3***)
  - b. Kadang-kadang, seminggu = .....kali
  - c. Tidak pernah
  
2. Apakah alasan kamu tidak suka makan pagi? (***jawaban boleh lebih dari satu***)
  - a. Tidak menyukai makanan pagi hari
  - b. Terburu-buru berangkat sekolah
  - c. Merasa mual jika makan pagi
  - d. Malas
  - e. Dan lain-lain.....
  
3. (***Pertanyaan no.1 yang menjawab selalu dan kadang-kadang***)  
 Makanan dan minuman apa saja yang biasa kamu makan ketika pagi hari?
 

a. Nasi	f. Buah-Buahan
b. Roti	g. Susu
c. Mie	h. Teh
d. Nasi Goreng	i. Air Putih
e. Sayur-sayuran	j. Dan lain-lain, sebutkan
  
4. Apakah kamu jajan pagi sebelum mulai belajar di sekolah?
  - a. Selalu
  - b. Kadang-kadang (seminggu = ..... kali)
  - c. Tidak pernah

5. ***(Pertanyaan no.4 yang menjawab selalu dan kadang-kadang)***

Jajan makanan apa saja ketika sebelum mulai belajar di sekolah?

- a. Nasi goreng
- b. Soft Drink
- c. Nasi uduk
- d. Teh
- e. Roti
- f. Kopi
- g. Chiki
- h. Dan lain-lain sebutkan.....

**KEBIASAAN JAJAN**

- 1. Apakah kamu suka jajan?
  - a. Ya
  - b. Tidak ***(lanjut ke pertanyaan no.6)***
  
- 2. Apakah alasan utama kamu jajan?
  - a. Ikut-ikutan teman
  - b. Tidak membawa bekal
  - c. Menghabiskan uang jajan
  - d. Lapar dan Haus
  - e. Tidak suka makanan dirumah
  - f. Alasan lain.....
  
- 3. Kapan saja kamu jajan dalam 1 hari? (jawaban boleh lebih dari satu)
  - a. Pagi sebelum belajar di sekolah
  - b. Istirahat 1
  - c. Pulang Sekolah
  - d. Di Rumah, Sebutkan berapa kali

4. Jenis jajanan apa yang biasa kamu beli (makanan dan minuman)?

- 1) ..... 4).....  
 2) ..... 5).....  
 3) .....

5. Berapakah uang jajan yang dikeluarkan untuk jajan dalam 1 hari?

Rp.....

6. Apakah orangtuamu pernah melarangmu jajan?

- 1) Ya 2) Tidak

### **MENSTRUASI**

1. Apakah kamu sudah menstruasi?

- a. Sudah menstruasi  
 b. Belum menstruasi (tidak lanjut ke pertanyaan berikutnya)

2. Kapan mulai menstruasi pertama kali?

- a. umur : .....  
 b. kelas : .....

3. Apakah menstruasi kamu teratur atau tidak ?

- a. Sebulan sekali  
 b. 2 bulan sekali  
 c. 3 bulan sekali  
 d. Tidak tentu, sebutkan.....

4. Berapa hari biasanya kamu menstruasi? ..... hari

**KEBIASAAN TIDUR**

***Untuk pertanyaan di bawah ini , beri tanda silang (X) untuk jawaban yang kamu pilih***

1. Apakah kamu tidur siang?
  - a. Ya
  - b. Tidak
  - c. Kadang-kadang
  
2. Jam berapa kamu tidur malam?
  - a. Dibawah jam 22.00 WITA
  - b. Diatas jam 22.00 WITA
  - c. Diatas jam 00.00 WITA

**KEBIASAAN MINUM TABLET TAMBAH DARAH (TTD)**

***Untuk pertanyaan di bawah ini , beri tanda silang (X) untuk jawaban yang kamu pilih***

1. Apakah kamu minum tablet tambah darah (TTD)?  
*(Jika menjawab ya maka lanjut menjawab no. 2)*
  - a. Ya
  - b. Tidak
  - c. Kadang-kadang
  
2. Berapa kali minum tablet tambah darah (TTD)?
  - a. 1 kali seminggu
  - b. 2 kali semingg



## **BAB IV**

### **PEMBAHASAN**

Dalam BAB ini akan diuraikan terkait dengan temuan yang telah diperoleh selama melakukan asuhan kebidanan kepada Nn "A" yang menderita anemia ringan, temuan kasus diperoleh pada MTs Madani Alauddin. Proses asuhan kebidanan dijalankan selama 8 minggu dengan kunjungan yang dimulai pada MTs Madani Alauddin hingga di rumah klien dengan pemeriksaan medis yang dilaksanakan di Klinik Dian Makassar.

#### **A. LANGKAH I: IDENTIFIKASI DATA DASAR**

Data subjektif pada langkah 1 didapatkan dengan anamnesa pasien melalui tanya jawab terkait identitas, riwayat keluhan, riwayat kesehatan diri dan keluarga, riwayat menarche, riwayat obstetric, riwayat pemenuhan kebutuhan dasar, riwayat sosial ekonomi, psikologis dan spiritual. Sedangkan data objektif, didapatkan melalui hasil pemeriksaan langsung pada pasien meliputi pemeriksaan keadaan umum, pemeriksaan antropometri, pemeriksaan tanda-tanda vital, pemeriksaan fisik dan pemeriksaan penunjang.

Pada Nn "A" didapatkan data subjektif dan objektif bahwa pasien sering mengalami pusing lemas, mudah Lelah dan mengantuk serta sakit kepala disaat berdiri terlalu lama atau baru bangun dari tidur. Keluhan yang dirasakan oleh pasien Pada Nn "A" didapatkan data subjektif dan objektif bahwa pasien sering mengalami pusing lemas, mudah Lelah dan mengantuk serta sakit

kepala disaat berdiri terlalu lama atau baru bangun dari tidur. Keluhan yang dirasakan oleh pasien sudah cukup lama yaitu sejak 1 bulan yang lalu, pasien memiliki pola makan sebanyak 2x dalam sehari dengan porsi kecil, tidak sering makan pagi, kurang mengonsumsi sayuran dan buah-buahan, dan lebih menyukai makanan instan. Pasien pernah di opname 11 bulan yang lalu dengan diagnosa bronchitis dan tidak mempunyai riwayat penyakit genetik yang berasal dari keluarga. Klien menyampaikan bahwa siklus menstruasinya teratur dengan hasil pengecekan antropometri menunjukkan bahwa klien memiliki tinggi 156 cm dengan berat 37 kg serta lingkar lengan 19 cm. Pengecekan kondisi TTV menunjukkan bahwa tekanan darah 90/60 mmHg; denyut nadi 71x/menit; pernafasan 21x/menit; temperatur tubuh 36,6°C serta hasil pemeriksaan laboratorium memperlihatkan bahwa Hb berada dalam kadar 11,2 gr/dl.

Anemia didefinisikan sebagai tingkat hemoglobin dalam darah dibawah nilai yang dianggap normal untuk seseorang berdasarkan usia dan jenis kelamin. Anemia defisiensi besi umum terjadi pada anak-anak prasekolah dan wanita usia reproduktif yang diakibatkan oleh kurangnya asupan gizi dengan tidak menerapkan pola makan yang sehat sehingga mengalami defisiensi zat besi (Yilmaz dkk, 2023).

Anemia memiliki beberapa tanda dan gejala yang dapat dijadikan petunjuk bahwa seseorang yang mengalami anemia yaitu cepat merasa lelah,

lemah, sesak napas, pucat, pusing, sakit kepala, jantung berdebar-debar, tangan terasa dingin, nyeri dada (Taufiq dkk, 2020).

Merujuk kepada urian data dan teori, diketahui bahwa teori memiliki keselarasan dengan temuan yang diperoleh selama proses pemberian asuhan.

## **B. LANGKAH II: INTERPRETASI DIAGNOSA AKTUAL**

Tahapan ini meliputi penetapan diagnosis aktual dari klien dengan disandarkan kepada seluruh temuan pada tahapan sebelumnya, penetapan diagnosis ini dimaksudkan untuk mempersempit permasalahan yang coba diselesaikan selama proses pemberian asuhan (Nurhayati dkk, 2019).

Analisis terhadap informasi subjektif yang telah dikumpulkan merujuk kepada kondisi anemia ringan pada remaja, pengecekan kondisi klien secara langsung di MTs Madani Alauddin pada tanggal 09 Maret 2024 pada pukul 07.30 WITA, dengan keluhan sering merasa pusing, lemas, mudah lelah dan mengantuk, serta sesekali merasakan sakit kepala saat berdiri terlalu lama atau bangun dari tidur, kondisi klien telah berlangsung lebih dari sebulan, klien berumur 15 tahun serta belum menikah. Klien menyampaikan bahwa ia makan sebanyak 2 kali dalam sehari dengan porsi kecil, jarang mengkonsumsi sayur serta buah dan makannya di dominasi oleh makanan instan, klien juga jarang makan pada pagi hari. Klien pernah di rawat selama 11 bulan dengan diagnosis bronkitis, belum pernah melakukan konsumsi tablet penambah darah, hasil pengecekan laboratorium menunjukkan bahwa kadar Hb klien adalah 11,2 gr/dl.

Anemia adalah keadaan kurangnya sel eritrosit pada peredaran darah atau hemoglobin (Hb), hal ini menyebabkan kondisi kekurangan oksigen dalam darah akibat rendahnya sirkulasi dari Hb yang mampu mengikat oksigen. Terdapat beberapa ciri yang muncul pada penderita anemia antara lain wajah yang nampak pucat, lemas, letih, terserang kantuk serta sakit kepala (Sri Maharani 2020).

Anemia diklasifikasikan berdasarkan kadar hemoglobin menjadi beberapa macam yaitu batas normal 12 - 14 gr/dl, anemia ringan 11,0 - 11,9 gr/dl, anemia sedang 8,0 - 10,9 gr/dl, dan anemia berat < 8,0 gr/dl (Kemenkes RI, 2018).

Merujuk kepada seluruh informasi yang telah dihimpun, maka ditegakan diagnosis bahwa klien Nn "A" mengalami kondisi anemia ringan. Hal ini sejalan dengan teori sehingga tidak ditemukan kesenjangan pada tahapan ini.

### **C. LANGKAH III: DIAGNOSIS/MASALAH POTENSIAL**

Tahapan ini dilakukan penetapan diagnosis potensial atau permasalahan yang mungkin dapat menyertai kondisi utama atau diagnosis aktual yang telah ditetapkan terkait dengan kondisi klien pada tahapan sebelumnya. Tahapan ini dimaksudkan sebagai langkah preventif dari kemungkinan berbahaya yang dapat muncul (Amaliah, 2019).

Pada Langkah ini dilakukan identifikasi terkait masalah potensial yang kemungkinan terjadi berdasarkan hasil diagnosa yang sudah didapatkan pada Langkah kedua. Langkah ketiga ini memerlukan perhatian agar bidan dapat berantisipasi ketika memerlukan pencegahan dalam penanganan pasien dan

masalah potensial terjadi pada pasien. Pada remaja dengan anemia ringan memiliki potensi terkena anemia sedang hingga berat jika tidak ditangani secara dini.

Berdasarkan hasil kajian pada kunjungan pertama didapatkan Nn "A" dengan kadar hemoglobin dalam kategori anemia ringan yaitu 11,2 gr/dl kemudian kunjungan kedua didapatkan kadar hemoglobin yang menurun yaitu 10,4 gr/dl dalam kategori anemia sedang dengan kondisi tubuh yang masih sering merasa pusing lemas dalam aktivitas sehari-hari.

Adapun beberapa masalah potensial yang dapat ditimbulkan pada penderita anemia yaitu keadaan anemia ringan yang menjadi anemia sedang hingga ke tingkat berat, terganggunya imunitas tubuh yang menyebabkan tubuh menjadi lebih rentan terhadap agen infeksius menurunnya kemampuan berpikir akibat dari rendahnya kadar oksigen di otak serta otot (Kemenkes, 2016).

Anemia diklasifikasikan berdasarkan kadar hemoglobin menjadi beberapa macam yaitu batas normal 12 - 14 gr/dl, anemia ringan 11,0 - 11,9 gr/dl, anemia sedang 8,0 - 10,9 gr/dl, dan anemia berat < 8,0 gr/dl (Kemenkes RI, 2018).

Merujuk kepada seluruh informasi yang telah dihimpun maka diagnosis potensial yang ditegakkan pada klien Nn "A" yang berumur 15 Tahun adalah penurunan kadar Hb hingga memasuki kategori sedang yakni 10,4 gr/dl. Tinjauan pustaka yang menjadi landasan memiliki keselarasan dengan temuan

serta diagnosis yang ditegakkan maka dipahami bahwa tidak terdapat kesenjangan antara kasus dengan teori.

#### **D. LANGKAH IV: IDENTIFIKASI TINDAKAN SEGERA ATAU KOLABORASI**

Tahapan ini meliputi identifikasi kemungkinan diperlukannya tindakan emergency maupun kerja sama dengan tenaga kesehatan lainnya dalam melakukan penanganan klien. Dalam melalui tahapan ini, klien perlu memperhatikan diagnosis potensial yang telah ditetapkan pada tahapan sebelumnya kemudian merumuskan langkah untuk mengatasi kemungkinan yang dapat muncul.

Pada remaja dengan anemia ringan dan sedang tidak dibutuhkan tindakan emergency jika keadaan atau kondisi pasien tidak merasakan sesak nafas, pingsan, syok atau tidak sadarkan diri. Remaja dengan anemia berat diberikan penanganan yaitu transfusi darah. Maka dari itu jika anemia dalam kategori ringan ataupun sedang hanya pemberian asuhan yang dapat meningkatkan kadar hemoglobin (Hb) kedalam batas normal atau dalam batas paling minimal adalah munculnya kenaikan pada kadar Hb klien. Kondisi ini memerlukan kerja sama yang baik antara kesehatan dalam hal pemberian terapi obat serta menstimulasi kecukupan gizi klien (Patimah, 2016).

Beberapa penanganan anemia yang dapat dilakukan yaitu menerapkan pola makan gizi seimbang, menghindari makanan yang menghambat penyerapan zat besi serta penanganan farmakologi lewat konsumsi tablet penambah darah yang teratur, tablet jenis ini memiliki 60 mg besi elemental

serta 400 mcg asam folat yang juga mendorong tubuh menghasilkan sel eritrosit (Taufiq, 2020).

Tindakan segera yang diperlukan pada kasus ini dilakukan ketika status klien meningkat menjadi anemia sedang, kondisi ini memerlukan kolaborasi dengan dokter untuk pemberian terapi obat. Merujuk kepada teori yang menjadi dasar serta penanganan yang diambil maka disimpulkan bahwa tidak terdapat kesenjangan antara teori dan temuan dalam riset.

#### **E. LANGKAH V: INTERVENSI ASUHAN KEBIDANAN**

Pada tahapan ini dilakukan penyusunan rencana untuk asuhan kebidanan yang dilakukan dengan merujuk kepada kondisi yang dialami oleh klien. Proses pada tahapan ini berorientasi kepada pemulihan klien dari kondisi yang tengah dialami. Pertimbangan yang menjadi dasar pengambilan tindakan tidak hanya merujuk kepada data temuan namun juga berbagai kemungkinan penyerta.

Seluruh rancangan tindakan wajib memperoleh persetujuan dari masing-masing pihak terkait sehingga proses aktualisasinya dapat berlangsung efektif dan efisien. Guna memungkinkan hal ini terwujud maka bidan perlu merancang tindakan yang benar-benar rasional serta valid sebagaimana pemahaman dan teori terbaru.

Tahapan aktualisasi tindakan dilakukan dalam kurun waktu 7—8 minggu hingga kadar Hb klien memasuki batas normal atau minimal mengalami kenaikan. Tindakan dilakukan dengan pemantauan rutin juga



memberikan informasi kepada ibu serta keluarga klien terkiat dengan seluruh tindakan yang akan dilakukan juga maksud dari tindakan tersebut.

Rancangan asuhan klien Nn "A" dilaksanakan mulai 9 Maret 2024 hingga 25 April 2024 dengan total waktu 8 minggu, tindakan yang dilakukan berfokus kepada pemantauan Hb. Rencana asuhan yang diberikan antara lain pengecekan Hb secara berkala guna memantau status kenaikan maupun penurunan Hb, menganjurkan klien melakukan konsumsi makanan yang kaya akan zat besi, memaparkan pemicu anemia, menganjurkan terapi non-farmakologi dengan rutin mengonsumsi kurma serta buah alpukat untuk meningkatkan Hb dan menerapkan terapi farmakologi sesuai anjuran dokter, serta menerapkan do'a-do'a Islami dalam proses penyembuhan dan kondisi tertentu.

Rancangan tindakan asuhan merujuk kepada seluruh data yang dihimpun pada tahapan sebelumnya serta berorientasi kepada perbaikan pada pola makan, istirahat, aktivitas juga kenaikan Hb dari klien. Menurut (Nurhayati dkk, 2019) anemia merupakan kondisi kurangnya kadar Hb dalam sirkulasi darah sehingga tubuh mengalami kekurangan oksigen akibat tidak maksimalnya fungsi Hb dalam mengikat oksigen. Kondisi ini melatarbelakangi pentingnya perbaikan gizi serta pola makan juga pola istirahat pada klien yang mengalami anemia selain itu dapat dilakukan penerapan terapi farmakologi jika diperlukan.

Merujuk kepada rancangan asuhan yang sudah dibaut dengan bersandar kepada diagnosis aktual dan potensial. Seluruh rancangan yang

telah ditentukan sejalan dengan teori yang ada sehingga tidak terdapat kesenjangan antara teori maupun rancangan.

#### **F. LANGKAH VI: IMPLEMENTASI ASUHAN KEBIDANAN**

Tahapan ini meliputi aplikasi dari perencanaan yang telah dirancang pada tahapan sebelumnya, proses penindakan harus dilakukan secara efektif dan efisien serta diaplikasikan langsung oleh bidan didukung dengan kerjasama dengan klien serta tenaga kesehatan lainnya.

Pada studi kasus klien Nn "A" yang mengalami kondisi anemia ringan pada remaja, seluruh tindakan sudah disusun secara maksimal antara lain menginformasikan klien terkait dengan temuan pada proses pemeriksaan, membuka kesempatan bagi klien maupun keluarga untuk memaksimalkan pemahaman terkait dengan seluruh tindakan, memperlihatkan dukungan moril pada klien serta keluarga juga melibatkan mereka pada hal-hal yang berkaitan dengan pengambilan keputusan. Memastikan klien serta keluarga memahami kondisinya, memberikan informasi terkait dengan Hb dan relasinya dengan status gizi yang dicukupi lewat konsumisi asupan kaya zat besi, pola makan teratur, cukup konsumsi air juga membatasi konsumsi makanan cepat saji, menjaga pola istirahat, mencegah kegiatan berlebih serta anjuran doa yang diberikan.

Pemantauan pertama yang dilakukan di MTs Madani Alauddin pada tanggal 09 Maret 2024, yaitu Nn "A" menyampaikan bahwa ia kerap merasakan pusing, mudah ngantuk lemas, lelah serta sesekali merasakan sakit kepala, klien dalam kondisi yang baik, memiliki rasa cemas serta khawatir terkait

dengan kondisinya, hasil pengecekan menunjukkan bahwa TTV berupa tekanan darah 90/60 mmHg, denyut nadi 71x/menit, temperatur tubuh 36,6°C, nafas 20x/menit, pengecekan mata menunjukkan bahwa konjungtiva nampak pucat dengan hasil laboratorium Hb 11,2 gr/dl. Langkah yang dilakukan pada tanggal 09 Maret 2024 yakni dengan menyampaikan pada klien hal-hal terkait dengan anemia sedang, pentingnya menjaga kadar Hb pada remaja perempuan, menyarankan klien memperbaiki asupan makanan serta pola makan sehingga menjadi lebih seimbang dan teratur, menyarankan klien melakukan istirahat yang cukup, menyarankan klien untuk mengurangi konsumsi junkfood, serta melakukan kadar Hb setiap satu kali dalam seminggu guna memahami perkembangan kondisi klien.

Pemantauan kedua yang dilakukan di rumah pasien pada tanggal 17 Maret 2024 diperoleh keterangan bahwa ia kerap merasakan pusing, mudah ngantuk lemas, lelah serta sesekali merasakan sakit kepala, hasil pengecekan menunjukkan bahwa klien dalam kondisi yang baik, TTV berupa tekanan darah 100/60 mmHg, denyut nadi 74x/menit, temperatur tubuh 36,6°C, nafas 19x/menit, pengecekan mata menunjukkan bahwa konjungtiva nampak pucat dengan hasil laboratorium Hb 11,2 gr/dl. Pemeriksaan antropometri pada klien menunjukkan BB 36,8 kg dan LILA 18,7 cm. Tindakan yang dilakukan dalam rencana tindakan pada pemantauan tanggal 17 Maret 2024 yaitu yakni dengan menyampaikan pada klien hal-hal terkait dengan anemia, pentingnya menjaga kadar Hb pada remaja perempuan, menyarankan klien memperbaiki asupan makanan serta pola makan sehingga menjadi lebih seimbang dan

teratur, menyarankan klien melakukan istirahat yang cukup, menyarankan klien untuk mengurangi konsumsi junkfood, serta melakukan kadar Hb setiap satu kali dalam seminggu guna memahami perkembangan kondisi klien.

Pemantauan ketiga sampai keempat dilakukan di rumah pasien pada tanggal 24-30 Maret 2024, temuan pada proses anamnesis diketahui bahwa klien masih merasa lemas dan sesekali merasa pusing atau sakit kepala saat berdiri, sudah mengurangi konsumsi makanan instan, sering mengonsumsi kurma setiap sahur dan buka puasa serta mulai memperbaiki pola tidur dan makan. Hasil pengecekan menunjukkan bahwa klien dalam kondisi yang baik, TTV berupa tekanan darah 100/65 mmHg, denyut nadi 84x/menit, temperatur tubuh 36,6°C, nafas 19x/menit, pengecekan mata menunjukkan bahwa konjungtiva nampak pucat dengan hasil laboratorium Hb 11,6 gr/dl. Kunjungan keempat meliputi peninjauan lanjutan tentang asupan gizi dari klien, konsumsi kurma yang dilakukan klien, memperbaiki pola istirahat, membatasi konsumsi makanan instan serta melakukan ibadah guna memohon kesembuhan juga mendukung klien secara moril.

Pada kunjungan kelima dilakukan pemeriksaan dan konsultasi dokter di Klinik Dian Makassar pada tanggal 03 April 2024, dengan hasil anamnesa didapatkan pasien sesekali merasa lemas, pasien merasa demam dan mual pada pagi hari, konsumsi kurma yang dilakukan klien, memperbaiki pola istirahat, membatasi konsumsi makanan instan. Pada pemeriksaan keadaan umum baik, kesadaran composmentis, pola istirahat terjaga, pasien sudah mulai menjaga pola makan, pemeriksaan tanda-tanda vital didapatkan TD:

100/60 mmHg, N: 79x/menit, P: 20x/menit, S: 37,8°C dan pemeriksaan penunjang Hb: 11,8 gr/dl. Pada kunjungan kelima di Klinik Dian Makassar diberikan health education tentang pelaksanaan pemenuhan gizi dengan rutin mengonsumsi sayuran yang tinggi zat besi dan mengonsumsi daging merah minimal sekali seminggu, konsumsi kurma yang dilakukan klien, memperbaiki pola istirahat, membatasi konsumsi makanan instan serta melakukan ibadah guna memohon kesembuhan juga mendukung klien secara moril. Kemudian diberikan terapi farmakologi yaitu sangobion, paracetamol dan ranitidine.

Pada kunjungan keenam sampai dengan kunjungan kedelapan tetap dijalankan di rumah Nn "A" pada tanggal 15-25 April 2024, berdasarkan anamnesis yang dilakukan didapatkan pasien sudah tidak pernah merasa pusing dan senang sebab kondisi Hb tubuhnya sudah mencapai kadar normal yakni 13,5-14,0 gr/dl sebagaimana yang diinginkan pada pemberian asuhan pada waktu belakangan, konsumsi kurma yang dilakukan klien berlangsung secara rutin, diikuti dengan konsumsi sayur serta ikan dengan frekuensi konsumsi 3 kali dalam sehari dengan porsi yang sedang, klien juga sudah membiasakan makan pada pagi hari dan membatasi konsumsi makanan instan. Pengecekan kondisi umum klien menunjukkan bahwa klien berada dalam kondisi baik, memiliki kesadaran composmentis, TTV normal selama 3 pekan terakhir yakni TD 110/90 mmHg, Denyut Nadi 85x/menit, Frekuensi nafas 19x/menit, temperatur tubuh 36,7°C serta pengecekan laboratorium menunjukkan kadar Hb 14,0 gr/dl, nilai ini sudah memenuhi standar.

Pasca pemantauan yang dilakukan dalam kurun waktu 8 minggu klien dianjurkan untuk senantiasa menjaga pola makan serta pola istirahat sehingga Hb bisa sampai pada standar normal yakni 12 gr%-14gr% serta senantiasa berdoa kepada Allah Swt untuk kesehatan juga mengamalkan doa-doa yang telah dianjurkan.

Pada kasus Nn "A" seluruh tindakan yang telah dilaksanakan dapat berlangsung maksimal dengan kerjasama yang baik antara petugas kesehatan dengan klien serta keluarga. Selama proses pelaksanaan asuhan tidak ditemui adanya kendala yang berat dan menghalangi proses asuhan.

#### **G. LANGKAH VII: EVALUASI ASUHAN KEBIDANAN**

Langkah VII merupakan akhir dari seluruh rangkaian asuhan dan proses manajemen asuhan kebidanan dengan melihat apakah asuhan yang diberikan untuk menangani masalah tersebut teratasi pada pasien. Pada langkah terakhir ini dilakukan evaluasi keefektifan dari asuhan yang sudah diberikan, meliputi apakah masalah anemia pada remaja dapat diatasi dari rencana asuhan yang telah diberikan serta meninjau kembali kemungkinan terjadinya masalah potensial dalam kasus anemia pada remaja.

Dalam kasus yang dialami oleh klien Nn "A" dengan peninjauan embali terhadap hasil asuhan yang telah dilakukan 09 Maret 2024 hingga 25 April 2024 klien mengalami kenaikan kadar Hb hingga mencapai ambang batas normal, disamping itu klien juga mengalami perbaikan pola makan serta istirahat. Dalam masa pemberian asuhan klien juga telah memahami hal-hal terkait dengan pentingnya menjaga kadar Hb tetap normal terlebih pada usia



remaja. Klien telah menerima asuhan yang sesuai dengan kebutuhannya, hal ini diukur dengan TTV klien yang berada dalam batas normal, memiliki semangat untuk tetap mempertahankan pola makan serta istirahat yang sehat, menjaga kedekatan dengan Allah SWT lewat doa dan dzikir yang disarankan

Berdasarkan asuhan yang telah dilakukan sehingga bisa ditarik kesimpulan bahwa dari kunjungan pertama sampai kunjungan terakhir, didapatkan pada kunjungan kedua terjadi masalah potensial yaitu penurunan kadar hemoglobin (Hb) sehingga masalah potensial terjadi yaitu remaja mengalami anemia sedang dan pada kunjungan selanjutnya hingga terakhir pasien mengalami peningkatan hemoglobin (Hb), selain itu seluruhnya berjalana dengan normal, tidak ditemui permasalahan, kondisi ini membuktikan bahwa asuhan yang diberikan sejalan dengan teori yang menjadi landasan serta berada dalam lingkup kerja bidan.



## **BAB V**

### **PENUTUP**

#### **A. Kesimpulan**

Adapun kesimpulan yang diperoleh dari serangkaian asuhan kebidanan yang telah dilakukan pada kasus Nn "A" yang mengalami anemia ringan antara lain:

1. Analisis terhadap data objektif yang didapatkan melalui pemeriksaan kadar hemoglobin menunjukkan hasil 11,2 gr/dl, pemeriksaan fisik tampak wajah dan konjungtiva pucat merujuk pada kondisi anemia ringan pada Nn "A". Selain itu, data subjektif yang didapatkan melalui anamnesa pada klien Nn "A" sering mengalami keluhan pusing, lemas, mudah lelah dan mengantuk, serta sesekali merasakan sakit kepala saat berdiri terlalu lama atau bangun dari tidur.
2. Diagnosa/masalah aktual yang ditegakkan pada Nn "A" berdasarkan data subjektif dan data objektif yakni anemia ringan.
3. Perumusan masalah potensial pada Nn "A" ditemukan adanya data yang mengarah pada masalah potensial yakni anemia sedang dan anemia berat.
4. Pada kasus "A" dengan anemia ringan dan sedang tidak memerlukan tindakan segera namun perlu adanya tindakan kolaborasi dengan dokter untuk pemberian terapi farmakologi.

5. Rencana tindakan asuhan kebidanan yang disusun untuk kasus Nn "A" dengan anemia ringan yakni pemantauan tanda-tanda vital, pemeriksaan kadar hemoglobin, pemberian konseling terkait anemia dan *health education*, pemberian tablet tambah darah (Fe) dan vitamin C, anjuran untuk menjaga pola makan dan istirahat, serta anjuran untuk senantiasa berdo'a dan beribadah.
6. Asuhan yang diberikan kepada Nn "A" sesuai dengan rencana tindakan yang telah disusun dan dilakukan secara menyeluruh.
7. Evaluasi akhir menunjukkan bahwa Nn "A" mengalami kenaikan kadar Hb dari 11,2 gr/dl menjadi 14,0 gr/dl.
8. Pendokumentasian dilakukan pada tanggal 09 Maret s/d 25 April 2024 yang dilakukan di MTs Madani Alauddin sampai dengan kunjungan rumah Nn "A" serta pemeriksaan di Klinik Dian Makassar. Pengkajian ini dilakukan sejak pasien dalam keadaan anemia hingga terjadinya peningkatan Hb ke dalam batas normal dan anemia pada Nn "A" teratasi.

## **B. Saran**

1. Saran untuk institusi  
Menambah dan melengkapi referensi terkait anemia pada remaja sehingga mampu mendukung peluasan informasi terkait dengan topik tersebut khususnya bagi mahasiswa pada lingkup kampus.
2. Saran untuk pelayanan kesehatan  
Pelayanan kesehatan memaksimalkan mutu layanan menjadi lebih maksimal sehingga kasus anemia pada remaja dapat diatasi.

### 3. Saran untuk bidan

Seorang Bidan perlu untuk lebih memperhatikan dan meningkatkan pelayanan asuhan kebidanan terutama dalam pencegahan terjadinya anemia pada remaja sehingga tingkat kejadian anemia pada remaja tidak meningkat dengan cara melakukan pendekatan dan memberikan edukasi pada remaja serta memberikan fasilitas untuk penanganan secara farmakologi maupun non-farmakologi agar dapat menjadi tenaga kesehatan yaitu seorang Bidan yang memiliki mutu pelayanan yang optimal dan berkualitas sesuai dengan perkembangan IPTEK.

### 4. Saran untuk pembaca/masyarakat umum

Pembaca diharapkan memperhatikan kondisi tubuh dan meningkatkan pengetahuan terkait penyakit-penyakit yang rentan berpotensi terjadi pada masa remaja yang memberikan dampak berkepanjangan di masa selanjutnya salah satunya anemia, pembaca juga diharapkan dapat mempertahankan pola pemenuhan nutrisi, pola aktivitas, pola istirahat untuk tetap dalam batas Hb yang normal yaitu 12,0 – 14,0 gr/dl. Pada saat seseorang sudah dalam batas Hb yang normal, maka diharapkan tetap mempertahankan pola kebiasaan yang telah di implementasikan untuk mencapai kadar hemoglobin (Hb) yang normal.

## DAFTAR PUSTAKA

- Abidin Septaria Diana', Irawan Roedi', & Purnomo Windhu'. (2020). *Effect of Nutritional Status, Hemoglobin Levels and Psychosocial Emotional Behavior with Cognitive Function of Female Teenager*.
- Adriani, M., & Wirjatmadi, B. (2016). *Peranan Gizi Dalam Siklus Kehidupan*.
- Amaliah, N., Mumthi'ah Al Kautsar, A., & Syatirah. (2019). Manajemen Asuhan Kebidanan Remaja pada Nn"M" dengan Anemia Sedang di SMA Guppi Samata Gowa.
- Amanda, F., Studi Sarjana Kebidanan, P., Tinggi Kesehatan Citra Delima, S., & Studi DIII Kebidanan, P. (2023). *JAI: Jurnal Abdimas ITEKES Bali Institut Teknologi dan Kesehatan (ITEKES) Bali*. Pencegahan Anemia Dengan Edukasi Konsumsi Tablet Tambah Darah Dan Infused Water.
- Angelina, C., Novita Siregar, D., Siregar, P. S., Anggeria, E., Keperawatan, F., & Kebidanan, D. (2020). Pengetahuan Siswi Kelas Xi Tentang Dampak Anemia Terhadap Kesehatan Reproduksi.
- Ariani, A., Wijayanti Eko Dewi, D., Yuliantini, A., Siti Nurfitriya, R., Mulyana, A., & Ermilda, E. (2023). Edukasi Gaya Hidup, Pola Jajan Sehat dan Pemberian Jus Abc (Apple Bit Carrot) untuk Pencegahan Anemia pada Remaja Putri.
- Aulya, Y., Siauta, J. A., & Nizmadilla, Y. (2022). Analisis Anemia Pada Remaja Putri.
- Bakri, K., Taherong, F., Hasan, M., & Amul, L. (2018). Hubungan Pola Menstruasi Dengan Kadar Hemoglobin (Hb) Remaja Siswi Smp Negeri I Lasusua Kabupaten Kolaka Utara Tahun 2018.
- Damopili, M., Samin, S., & Khalik, S. (2023). Pedoman Penulisan Karya Tulis Ilmiah. Universitas Islam Negeri Islam Alauddin.
- Fitriyani, R., Sipasulta, G. C., Palin, Y., & Kalimantan Timur, P. (2023). *Humantech Jurnal Ilmiah Multi Disiplin Indonesia* Hubungan Perilaku Makan Dengan Kejadian Anemia Pada Remaja Putri Di Smpn 4 Desa Tajur Wilayah Kerja Puskesmas Long Ikis Tahun 2022.
- Ilmia, A., Hasan Ridwan, A., & Sunan Gunung Djati Bandung, U. (2023). Tafsir Qs. Al-Baqarah Ayat 168 Dan Korelasinya Dengan Undang-Undang Nomor 33 Tahun 2014 Tentang Jaminan Produk Halal.
- Melawati, M. (2023). *Manajemen Asuhan Kebidanan*.
- Megasari, Miratu dkk. 2015. Panduan Asuhan Kebidanan I. Ed 1. Yogyakarta:

Deepublish

- Nur Fauziah, A., Suparti, S., & Maesaroh, S. (2022). Faktor- Faktor Yang Berhubungan Dengan Anemia Pada Siswi Kelas Xi Di Smk Negeri Musuk Boyolali.
- Novi Aryanti, H., Kalsum, U., Syah, J., Khatimah, H., Kesehatan Universitas Sulawesi Barat & Nani Hasanuddin, S. (2023). Tingkat Pengetahuan Dan Status Gizi Dengan Kejadian Anemia Pada Remaja Putri Di Kecamatan Galesong Selatan Kabupaten Takalar.
- Nurhayati, E. (2019). Patologi dan Fisiologi Persalinan Distosia dan Konsep Dasar Persalinan. PT. Pustaka Baru. Hal 98-101
- Patimah, Siti. (2016). Praktikum Konsep Kebidanan Dan Etika Legal Dalam Praktik Kebidanan. Jakarta: Pusdik Sdm Kesehatan.
- Suwarto, T., Maulida Rahmawati, A., & Maryati, A. (2023). Pengaruh Pemberian Tablet Fe Terhadap Kadar Hb Pada Remaja Dengan Anemia.
- Syaikh Abu Bakar Jabir al-Jazairi. (2019). Aisarut Tafasir / Syaikh Abu Bakar Jabiral-Jazairi, mudarris tafsir di Masjid Nabawi.
- Sherwood L. (2011). Fisiologi Manusia: dari Sel ke Sistem. Ed 6. Jakarta; Penerbit Buku Kedokteran EGC. Hal 230-243.
- Taufiq, Z., Ekawidyani, K. R., & Sari, T. P. (2020). Aku Sehat Tanpa Anemia. Hal 67-69.
- Victoranto Amseke, F., Ratna Wahyu Wulandari, Ms., Liah Rosdiani Nasution, Mp., Eka Selvi Handayani, M., Ns Ria Setia Sari, Mp., Ardhana Reswari, Mk., Rika Purnamasari, Mp., Khaidir, Mp., Andi Dian Diarfah, Ma., & Imetrimawati Tafonao, P. (2021). Teori Dan Aplikasi Psikologi Perkembangan.
- Yilmaz, Y., Terzi, H., & Taşova, B. (2023). *Executive functions and psychiatric disorders in adults with iron deficiency anemia.*

M A K A S S A R



**LAMPIRAN**  
**DOKUMENTASI KUNJUNGAN 1**

Hari/Tanggal : Sabtu, 09 Maret 2024

Tempat : MTs Madani Alauddin dan Rumah Nn "A"



M A K A S S A R

**DOKUMENTASI KUNJUNGAN 2**

Hari/Tanggal : Minggu, 17 Maret 2024

Tempat : Rumah Nn "A"



ALAUDDIN  
M A K A S S A R



**DOKUMENTASI KUNJUNGAN 3**

Hari/Tanggal : Minggu, 24 Maret 2024

Tempat : Rumah Nn "A"



ALAUDDIN  
M A K A S S A R

**DOKUMENTASI KUNJUNGAN 4**

Hari/Tanggal : Sabtu, 30 Maret 2024

Tempat : Rumah Nn "A"



**DOKUMENTASI KUNJUNGAN 5**

Hari/Tanggal : Rabu, 03 April 2024

Tempat : Klinik Dian Makassar dan Rumah Nn "A"



UNIVERSITAS ISLAM NEGERI  
**ALAUDDIN**  
M A K A S S A R

**DOKUMENTASI KUNJUNGAN 6**

Hari/Tanggal : Senin, 15 April 2024

Tempat : Rumah Nn "A"



UNIVERSITI  
ALAUDDIN  
MAKASSAR



**DOKUMENTASI KUNJUNGAN 7**

Hari/Tanggal : Minggu, 21 April 2024

Tempat : Rumah Nn "A"



ALAUDDIN  
M A K A S S A R

**DOKUMENTASI KUNJUNGAN 8**

Hari/Tanggal : Kamis, 25 April 2024

Tempat : Rumah Nn "A"



UNIVERSITI  
ALAUDDIN  
MAKASSAR



ALAUDDIN  
MAKASSAR  
Jl.H.M. Yasin Limpo No. 36 Gowa, Sulawesi Selatan, Indonesia, Telp. 081210016564, E-mail: [kepk.fkik@uin-alauddin.ac.id](mailto:kepk.fkik@uin-alauddin.ac.id)

KOMISI ETIK PENELITIAN KESEHATAN  
HEALTH RESEARCH ETHICS COMMITTEE  
UNIVERSITAS ISLAM NEGERI ALAUDDIN MAKASSAR  
UNIVERSITAS ISLAM NEGERI ALAUDDIN MAKASSAR

**KETERANGAN LAYAK ETIK**  
**ETHICAL CLEARANCE**  
DESCRIPTION OF ETHICAL EXEMPTION/EXPEDITED/FULLBOARD  
"ETHICAL EXEMPTION/ EXPEDITED/FULLBOARD"

No.D.018/KEPK/FKIK/II/2024

Protokol penelitian yang diusulkan oleh :  
The research protocol proposed by

Peneliti utama : Nadiatul Umrana  
Principal In Investigator

Nama Institusi : UIN Alauddin Makassar  
Name of the Institution

Dengan judul:  
Title

**"MANAJEMEN ASUHAN KEBIDANAN PADA REMAJA DENGAN ANEMIA RINGAN  
DI MTs MADANI ALAUDDIN GOWA TAHUN 2023"**

**"MTS. MADANI ALAUDIN GOWA WILL MANAGE MIDWIFERY CARE FOR  
ADOLESCENTS WITH MILD ANEMIA IN 2023"**

Dinyatakan layak etik sesuai 7 (tujuh) Standar WHO 2011, yaitu 1) Nilai Sosial, 2) Nilai Ilmiah, 3) Pemerataan Beban dan Manfaat, 4) Risiko, 5) Bujukan/Eksploitasi, 6) Kerahasiaan dan Privacy, dan 7) Persetujuan Setelah Penjelasan, yang merujuk pada Pedoman CIOMS 2016. Hal ini seperti yang ditunjukkan oleh terpenuhinya indikator setiap standar.

*Declared to be ethically appropriate in accordance to 7 (seven) WHO 2011 Standards, 1) Social Values, 2) Scientific Values, 3) Equitable Assessment and Benefits, 4) Risks, 5) Persuasion/Exploitation, 6) Confidentiality and Privacy, and 7) Informed Consent, referring to the 2016 CIOMS Guidelines. This is as indicated by the fulfillment of the indicators of each standard.*

Pernyataan Laik Etik ini berlaku selama kurun waktu tanggal 15 Februari 2024 sampai dengan tanggal 15 Februari 2025.

*This declaration of ethics applies during the period February 15, 2024 until February 15, 2025.*

February 15, 2024

Professor and Chairperson,



Dr. Hanny Ismail, S.Si., M.Si., Apt.





**KEMENTERIAN AGAMA REPUBLIK INDONESIA  
UNIVERSITAS ISLAM NEGERI ALAUDDIN MAKASSAR  
FAKULTAS KEDOKTERAN DAN ILMU KESEHATAN**

Kampus I: Jalan Sultan Alauddin No. 63 Makassar  
Kampus II: Jalan H.M. Yasin Limpo No. 36 Telp. (0411) 841879 Fax. 0411-8221400 Gowa  
Email: www.fkik.uin-alauddin.ac.id

Nomor : B-751 / Un.06/FKIK/PP.00.9/2/2024  
Sifat : Biasa  
Lampiran : -  
Perihal : **Permohonan Pengajuan Kode Etik**

Gowa, 1 Februari 2024

Yth : **Ketua Komisi Etik Fakultas Kedokteran dan Ilmu Kesehatan UIN Alauddin Makassar**  
Di  
Tempat

*Assalamu Alaikum Warahmatullahi Wabarakatu*

Sehubungan dengan penyelesaian skripsi mahasiswa Fakultas Kedokteran dan Ilmu Kesehatan UIN Alauddin Makassar, maka kami mohon kesediaan Bapak/Ibu memberikan persetujuan ethical clearance kepada mahasiswa tersebut di bawah ini :

Nama	: Nadiatul Umrana
NIM	: 70400121015
Program Studi	: Kebidanan
Judul Penelitian	: Manajemen Asuhan Kebidanan pada Remaja dengan Anemia Ringan di MTs Madani Alauddin Tahun 2023
Dosen Pembimbing	: 1. Zelna Yuni Andryani A, S.ST.,M.Keb.. 2. A. Dian Diarfah, S.Psi.,M.Psi.Psikolog.

Demikian permohonan kami, atas perhatian dan bantuan Bapak diucapkan terimakasih.

Gowa, Februari 2024

Dekan Fakultas Kedokteran dan Ilmu Kesehatan  
Dekan Bidang Akademik,



Ismail

Tembusan:  
- Dekan FKIK (sebagai laporan)



**KEMENTERIAN AGAMA REPUBLIK INDONESIA**  
**UNIVERSITAS ISLAM NEGERI ALAUDDIN MAKASSAR**  
**LEMBAGA PENELITIAN DAN PENGABDIAN KEPADA MASYARAKAT**

Jl. H.M. Yasin Limpo No. 36, Romang Polong-Gowa (0411) 841879  
 email : lp2m@uin-alauddin.ac.id website lp2m.uin-alauddin.ac.id

Nomor : B- 02843/Un.06/LP2M/PP.00.9/2/2024  
 Sifat : Biasa  
 Lamp. : 1 (satu) Rangkap Proposal  
 Hal : Rekomendasi Izin Penelitian

Kepada Yth.  
**Gubernur Provinsi Sulawesi Selatan**  
**C.q. Kepala UPT P2T BKPM Provinsi Sulawesi Selatan**

di  
 Tempat

Assalamu Alaikum Wr. Wb.

Dengan hormat disampaikan bahwa mahasiswa(i) Universitas Islam Negeri Alauddin Makassar dengan identitas di bawah ini:

Nama : NADIATUL UMRANA  
 NIM : 70400121015  
 Semester/T.A. : VI (Enam)/T.A. 2023-2024  
 Fakultas : Fakultas Kedokteran dan Ilmu Kesehatan  
 Jurusan/Prodi : Kebidanan  
 Alamat : Jl. H.M Yasin Limpo, Kec. Romang Polong  
 No. HP. : 082194745277

bermaksud melakukan penelitian dalam rangka penyusunan Skripsi sebagai salah satu syarat untuk memperoleh gelar Sarjana (S1). Dengan judul Skripsi: **Manajemen Asuhan Kebidanan Pada Remaja Dengan Anemia Ringan di MTs Madani Alauddin Tahun 2023.**

Untuk maksud tersebut, kami mengharapkan kiranya kepada mahasiswa(i) tersebut dapat diberi izin untuk melakukan penelitian di **MTs Madani Alauddin** dari tanggal **Februari-Maret**.

Demikian rekomendasi ini dibuat, atas perhatian dan kerjasamanya diucapkan terima kasih

Makassar, 20 Februari 2024  
 Kepala  
  
**Dr. Romadhani, S. Ag., M. Th. I.**  
 NIP. 197212311999032004

arsip - mahasiswa yang bersangkutan  
 - pertinggal



**PEMERINTAH KABUPATEN GOWA**  
**DINAS PENANAMAN MODAL DAN PELAYANAN TERPADU SATU PINTU**

Alamat Jl. Masjid Raya No. 38 Tlp. 0411-887188 Sungguminasa 92111 Website: dprmtsp.gowakab.go.id email perzinan.kab.gowa@gmail.com

Nomor : 503/210/DPM-PTSP/PENELITIAN/II/2024  
 Lampiran :  
 Perihal : Surat Keterangan Penelitian

**Kepada Yth.**  
 Kepala Sekolah MTs Madani Alauddin

di-  
**Tempat**

Berdasarkan Surat Dinas Penanaman Modal dan Pelayanan Terpadu Satu Pintu Provinsi Sul-Sel Nomor: 4139/S.01/PTSP/2024 tanggal 22 Februari 2024 tentang Izin Penelitian.

Dengan ini disampaikan kepada saudara bahwa yang tersebut di bawah ini:

Nama : **NADIATUL UMRANA**  
 Tempat/Tanggal Lahir : Bulukumba / 19 Mei 2003  
 Jenis Kelamin : Perempuan  
 Nomor Pokok : 70400121015  
 Program Studi : D3 Kebidanan  
 Pekerjaan/Lembaga : Mahasiswa(D3)  
 Alamat : Mattoangng

Bermaksud akan mengadakan Penelitian/Pengumpulan Data dalam rangka penyelesaian Skripsi/Tesis/Disertasi/Lembaga di wilayah/tempat Bapak/Ibu yang berjudul :

**"Manajemen Asuhan Kebidanan Pada Remaja Dengan Anemia Ringan di MTs Madani Alauddin Tahun 2023"**

Selama : 22 Februari 2024 s/d 22 April 2024  
 Pengikut :

Sehubungan dengan hal tersebut di atas, maka pada prinsipnya kami dapat menyetujui kegiatan tersebut dengan ketentuan :

1. Sebelum melaksanakan kegiatan kepada yang bersangkutan harus melapor kepada Bupati Cq. Dinas Penanaman Modal dan Pelayanan Terpadu Satu Pintu Kab.Gowa;
2. Penelitian tidak menyimpang dari surat yang diberikan.;
3. Mentaati semua peraturan perundang-undangan yang berlaku dan mengindahkan adat istiadat setempat;
4. Surat Keterangan akan dicabut dan dinyatakan tidak berlaku apabila ternyata pemegang surat keterangan ini tidak mentaati ketentuan tersebut diatas.

Demikian disampaikan dan untuk lancarnya pelaksanaan dimaksud diharapkan bantuan seperlunya.

Diterbitkan di Sungguminasa, tanggal : 26 Februari 2024

Dilandatangani secara elektronik Oleh:  
**a.n. Bupati Gowa**  
**Kepala DPMPTSP Kabupaten Gowa,**



**H.INDRA SETIAWAN ABBAS.S.Sos.M.Si**  
 Pangkat : Pembina Utama Muda  
 Nip : 19721026 199303 1 003

**Tembusan Yth:**  
 1. Bupati Gowa (sebagai laporan)  
 2. Ketua LPPM UIN Alauddin Makassar di Makassar  
 3. Arsip





**PEMERINTAH PROVINSI SULAWESI SELATAN  
DINAS PENANAMAN MODAL DAN PELAYANAN TERPADU SATU PINTU**

Jl. Bougenville No.5 Telp. (0411) 441077 Fax. (0411) 448936  
Website : <http://simap-new.sulselprov.go.id> Email : [ptsp@sulselprov.go.id](mailto:ptsp@sulselprov.go.id)  
Makassar 90231

Nomor	: 4139/S.01/PTSP/2024	Kepada Yth.
Lampiran	: -	Bupati Gowa
Perihal	: <u>Izin penelitian</u>	

di-  
Tempat

Berdasarkan surat Ketua LPPM UIN Alauddin Makassar Nomor : B-02843/Un.06/LP2M/PP.00.9/2/2024 tanggal 20 Februari 2024 perihal tersebut diatas, mahasiswa/peneliti dibawah ini:

N a m a	: NADIATUL UMRANA
Nomor Pokok	: 70400121015
Program Studi	: Kebidanan
Pekerjaan/Lembaga	: Mahasiswa (D3)
Alamat	: Jl. H. M. Yasin Limpo No. 36 Romang polong-Gowa PROVINSI SULAWESI SELATAN

Bermaksud untuk melakukan penelitian di daerah/kantor saudara , dengan judul :

**" MANAJEMEN ASUHAN KEBIDANAN PADA REMAJA DENGAN ANEMIA RINGAN DI MTs  
MADANI ALAUDDIN GOWA TAHUN 2023 "**

Yang akan dilaksanakan dari : Tgl. **22 Februari s/d 22 April 2024**

Sehubungan dengan hal tersebut diatas, pada prinsipnya kami *menyetujui* kegiatan dimaksud dengan ketentuan yang tertera di belakang surat izin penelitian.

Demikian Surat Keterangan ini diberikan agar dipergunakan sebagaimana mestinya.

Diterbitkan di Makassar  
Pada Tanggal 22 Februari 2024

KEPALA DINAS PENANAMAN MODAL DAN PELAYANAN TERPADU  
SATU PINTU PROVINSI SULAWESI SELATAN



**ASRUL SANI, S.H., M.Si.**  
Pangkat : PEMBINA TINGKAT I  
Nip : 19750321 200312 1 008

Tembusan Yth  
1. Ketua LPPM UIN Alauddin Makassar di Makassar;  
2. *Pertinggal.*



## RIWAYAT HIDUP



### 1. Identitas Peneliti

Nama Lengkap : Nadiatul Umrana  
NIM : 70400121015  
Tempat/Tanggal Lahir : Bulukumba, 19 Mei 2003  
Agama : Islam  
Jenis Kelamin : Perempuan  
Jurusan/Fakultas : Kebidanan  
Alamat : Jl. H.M Yasin Limpo, Kec. Romang Polong  
Telepon : 082194745277  
Email : nadiatulumrana1919@gmail.com

### 2. Nama Orang Tua

Ayah : Syamsir  
Ibu : Lisna

### 3. Riwayat pendidikan

TK Pertiwi (2007 – 2009)  
SD Negeri 226 Balleanging (2009 – 2015)  
SMP Negeri 11 Bulukumba (2015 – 2018)  
UPT SMA Negeri 9 Bulukumba (2018 – 2021)  
Universitas Islam Negeri Alauddin Makassar (2021 – 2024)