

**ANALISIS ASUHAN KEPERAWATAN PADA LANSIA YANG  
MENGALAMI *IMMOBILITY* DENGAN MASALAH NYERI  
MENGUNAKAN KOMBINASI KOMPRES AIR HANGAT  
SEREI DAN RELAKSASI NAPAS DALAM  
DI SENTRA GAU MABAJI GOWA**



**Tugas Akhir Ners**



**Oleh:**

**HESTI WULANDARI, S.KEP**

**NIM:70900122041**

**FAKULTAS KEDOKTERAN DAN ILMU KESEHATAN  
UIN ALAUDDIN MAKASSAR**

**2023**

**ANALISIS ASUHAN KEPERAWATAN PADA LANSIA YANG  
MENGALAMI *IMMOBILITY* DENGAN MASALAH NYERI  
MENGUNAKAN KOMBINASI KOMPRES AIR HANGAT  
SEREI DAN RELAKSASI NAPAS DALAM  
DI SENTRA GAU MABAJI GOWA**



**Tugas Akhir Ners**

Diajukan Untuk Memenuhi Salah Satu Syarat  
Memperoleh Gelar Ners Program Studi Ners  
Fakultas Kedokteran dan Ilmu Kesehatan  
UIN Alauddin Makassar

**Oleh:**

**HESTI WULANDARI, S.KEP**

**NIM:70900122041**

**FAKULTAS KEDOKTERAN DAN ILMU KESEHATAN  
UIN ALAUDDIN MAKASSAR**

**2023**

## PERNYATAAN KEASLIAN TUGAS AKHIR NERS

Mahasiswa yang bertanda tangan di bawah ini:

Nama : Hesti Wulandari, S.Kep

NIM : 70900122041

Tempat/Tgl. Lahir : Kampung Berua, 17 September 1999

Jurusan : Program Studi Profesi Ners

Fakultas : Fakultas Kedokteran dan Ilmu Kesehatan

Alamat : Kampung Berua, Kel. Manjangloe, Kec. Tamalatea,  
Kab. Jeneponto

Judul : Analisis Asuhan Keperawatan pada Lansia Yang Mengalami *Immobility* dengan Masalah Nyeri Menggunakan Kombinasi Kompres Air Hangat Serei dan Relaksasi Napas Dalam di Sentra Gau Mabaji Gowa.

Menyatakan dengan sesungguhnya dan penuh kesadaran, bahwa Tugas Akhir Ners ini benar adalah hasil karya sendiri. Jika dikemudian hari terbukti bahwa ia merupakan duplikat, tiruan, plagiat, atau dibuat oleh orang lain, Sebagian atau seluruhnya, maka skripsi dan gelar yang diperoleh karenanya batal demi hukum.



Makassar, 15 Desember 2023

Penyusun,

A handwritten signature in black ink, appearing to read 'Hesti Wulandari'.

Hesti Wulandari, S.Kep

NIM: 70900122041

### PERSETUJUAN PEMBIMBING

Pembimbing penulisan Tugas Akhir Ners saudari(i) Hesti Wulandari, S.kep NIM: 70900122041, mahasiswa program studi Profesi Ners Fakultas Kedokteran Dan Ilmu Kesehatan UIN Aluddin Makassar, setelah melakukan analisis kasus tugas akhir ners yang berjudul "Analisis Asuhan Keperawatan pada Lansia yang Mengalami *Immobility* dengan Masalah Nyeri Menggunakan Kombinasi Kompres Air Hangat Serei Dan Relaksasi Napas Dalam di Sentra Gau Mabaji Gowa", memandang bahwa tugas akhir ners tersebut ialah memenuhi syarat-syarat ilmiah dan dapat disetujui untuk diseminarkan.

Demikian persetujuan ini diberikan untuk diproses lebih lanjut.

Gowa, 22 Desember 2023



Aidah Fitriani, S.Kep.,Ns.,M.Kep  
Pembimbing I



Syamsiah Rauf, S.Kep.,Ns.,M.Kep  
Pembimbing II

## PENGESAHAN TUGAS AKHIR NERS

Tugas Akhir Ners yang berjudul “Analisis Asuhan Keperawatan Pada Lansia Yang Mengalami *Immobility* Dengan Masalah Nyeri Menggunakan Kombinasi Kompres Air Hangat Serei Dan Relaksasi Napas Dalam”, yang disusun oleh Hesti Wulandari, S.Kep, NIM: 70900122041, Mahasiswa program studi profesi Ners Fakultas Kedokteran dan Ilmu Kesehatan UIN Alauddin Makassar, telah diuji dan dipertahankan dalam sidang munaqasyah yang diselenggarakan hari Jumat, Tanggal 22 September 2023 M, bertepatan dengan 9 Jumadil Akhir 1445 H, dinyatakan telah dapat diterima sebagai salah satu syarat untuk memperoleh gelar Ners dalam program studi Profesi Ners (dengan beberapa perbaikan).

Gowa, 22 Desember 2023 M.  
9 Jumadil Akhir 1445 H

### DEWAN PENGUJI:

Ketua	: Dr.dr. Hj. Dewi Setiawati, Sp.,OG.,M.Kes	(.....)
Sekretaris	: Dr. Hasnah, S.Kep.Ns.,M.Kes	(.....)
Munaqisy I	: Rasdianah, S.Kep.,Ns.,M.Kep,Sp.Kep.Kom	(.....)
Munaqisy II	: H. Abdul Rahim, Lc., M.Pd.I	(.....)
Pembimbing I	: Aidah Fitriani, S.Kep.Ns.,M.Kep	(.....)
Pembimbing II	: Syamsiah Rauf, S.Kep.,Ns.,M.Kep	(.....)

Diketahui oleh :

Dekan Fakultas Kedokteran dan Ilmu Kesehatan UIN Alauddin Makassar,



Dewi Setiawati, Sp. OG., M. Kes

NIP: 19810621 200604 2 005

## KATA PENGANTAR

بِسْمِ اللَّهِ الرَّحْمَنِ الرَّحِيمِ

### **Assalamu'alaikum Warahmatullahi Wabarakatuh**

*Alhamdulillah Rabbil 'Alamin*, Maha Suci Allah atas limpahan rahmat dan nikmatnya sehingga penulis dapat menyelesaikan Tugas Akhir Ners yang berjudul “Analisis Asuhan Keperawatan pada Lansia yang Mengalami *Immobility* dengan Masalah Nyeri Menggunakan Kombinasi Kompres Air Hangat Serei dan Relaksasi Napas Dalam di Sentra Gau Mabaji Gowa”, Sebagai syarat akademik untuk mendapatkan gelar Ners dari program studi profesi Ners Fakultas Kedokteran dan Ilmu kesehatan UIN Alauddin Makassar. Shalawat serta salam kita curahkan kepada baginda Rasulullah, Nabiullah Muhammad SAW sebagai rahmatanlil'amin dan uswatun hasanah.

Penyelesaiain Karya Akhir Ners ini penulis mengalami banyak kendala dan tantangan, tetapi rasa syukur alhamdulillah semua dapat dilalui dan terselesaikan, tentunya tidak lepas dari bantuan dari berbagai pihak yang terlibat dalam memberikan bantuan, dorongan serta bimbingan, terutama dan teristimewa dipersembahkan untuk kedua orang tua peneliti yakni kepada Ayahanda Jabal dan ibunda Rahmatia yang tercinta atas doa dan kasih sayangnya. Terimakasih pula kepada saudara-saudaraku yang telah banyak membantu. Penulis menyadari bahwa dalam proses penyusunan Karya Akhir Ners ini melibatkan banyak pihak. Oleh karena ini, pada kesempatan ini penulis ingin memberikan ucapan terima kasih kepada yang terhormat:

1. Prof. Dr. Hamdan Juhannis MA.PhD, selaku Rektor UIN Alauddin Makassar beserta seluruh staf dan jajarannya.
2. Dr.dr. Dewi Setiawati, Sp.OG., M.Kes, selaku Dekan Fakultas Kedokteran dan Ilmu Kesehatan, pimpinan fakultas sejawaran, serta Staf Akademik yang telah membantu administrasi penulis.

3. Dr. Hasnah, S.Kep, Ns, M.Kes, selaku ketua Program Profesi Ners, serta dosen-dosen pengajar yang telah memberikan ilmu yang bermanfaat serta seluruh staf Prodi Keperawatan yang telah banyak membantu dalam proses admistrasi dalam rangka penyusunan karya tulis ilmiah ini.
4. Aidah Fitriani, S.Kep., Ns., M.Kep., selaku pembimbing I dan Syamsiah Rauf, S.Kep., Ns., M.Kep, selaku pembimbing II, terima kasih yang sebesar-besarnya atas segala bimbingan, arahan dan bantuannya dengan sabar, tulus dan ikhlas meluangkan waktu, tenaga serta pikiran memberikan bimbingan, motivasi, arahan dan saran yang sangat berharga kepada penulis sehingga penulis mampu merampungkan karya tulis ilmiah ini.
5. Rasdiyanah, S.Kep., Ns., M.Kep, Sp.Kep.Kom, selaku penguji I dan H. Abdul Rahim, Lc., M.Pd.I selaku penguji II yang telah sabar dan ikhlas telah meluangkan waktu, dan pikiran untuk memberikan saran dan kritik yang membangun untuk perbaikan karya tulis akhir ini sehingga penelitian ini dapat menjadi penelitian yang berkualitas dan komprehensif.
6. Para dosen dan seluruh staf program studi profesi ners yang telah mendidik dan membimbing penulis dalam pendidikan.
7. Andhy Pratama suami tercinta dan tersayang yang selalu memberi dukungan, motivasi dan membantu dalam proses pengerjaan karya tulis ilmiah dan menemani penulis dalam menyelesaikan studinya
8. Kepada teman-teman seperjuangan program profesi ners angkatan XXII yang telah memberikan support, bantuan dan kebersamai dalam menimba pendidikan.
9. Semua pihak yang membantu dalam penyusunan karya tulis ilmiah ini yang tak terhingga yang tidak dapat penulis sebutkan satu persatu dalam membantu penyusunan tugas akhir ners ini.

Penulis sadari bahwa karya tulis ilmiah ini masih sangat jauh dari kata sempurna. Karena itu penulis mengucapkan permohonan maaf atas segala kesalahan yang mungkin saja terjadi. Bahwa kesalahan tersebut murni dari penulis sebagai manusia dan segala hal positif serta yang bermanfaat dalam tulisan ini datangnya dari Allah SWT. Penulisnya sangat berkenan menerima kritik dan saran untuk melengkapi penelitian yang akan dilakukan selanjutnya.

**Wassalamualaikum Warahmatullahi Wabarakatuh.**

Makassar, 15 Desember 2023

Penyusun,



**Hesti Wulandari, S.Kep**

**NIM:70900112041**



UNIVERSITAS ISLAM NEGERI  
**ALAUDDIN**  
M A K A S S A R



## DAFTAR ISI

### Sampul

Halaman Sampul.....	i
Halaman Pernyataan Keaslian .....	ii
Halaman Persetujuan .....	iii
Halaman Pengesahan .....	iv
Kata Pengantar .....	v
Daftar Isi .....	viii
Halaman Abstrak .....	x

### BAB I PENDAHULUAN

A. Latar Belakang.....	1
B. Rumusan Masalah.....	6
C. Tujuan .....	6
D. Manfaat .....	7

### BAB II TINJAUAN PUSTAKA

A. Konsep Teori Sindrom Geriatri Immobility.....	8
B. Konsep Keperawatan .....	12
C. Pendekatan Teori Yang Digunakan .....	36
D. Evidence Based Practice In Nursing.....	37

### BAB III METODOLOGI PENELITIAN

A. Rancangan Studi Kasus .....	46
B. Subyek Studi Kasus .....	46
C. Fokus Studi Kasus .....	46

D. Instrumen Studi Kasus .....	47
E. Prosedur Pengambilan Data .....	48
F. Tempat/Waktu Pengambilan Data.....	48
G. Analisis Data Dan Penyaji Data.....	48
H. Etika Studi Kasus.....	49
 <b>BAB IV LAPORAN KASUS</b>	
A. Pengkajian.....	52
B. Diagnosis .....	80
C. Intervensi .....	82
D. Implementasi dan Evaluasi .....	86
E. Grafik Analisis Intervensi Kombinasi Kompres Air Hangat Serei dan Relaksasi Napas Dalam .....	95
 <b>BAB V PEMBAHASAN</b>	
A. Analisis Pengkajian.....	96
B. Analisis Diagnosis .....	98
C. Analisis Intervensi .....	100
D. Analisis Implementasi.....	102
E. Analisis Evaluasi.....	106
F. Analisis EBPN .....	108
G. Keterbatasan.....	112
 <b>BAB VI PENUTUP</b>	
A. Kesimpulan .....	113
B. Saran .....	114
 <b>DAFTAR PUSTAKA.....</b>	<b>115</b>
 <b>LAMPIRAN</b>	

## ABSTRAK

Nama : Hesti Wulandari  
NIM : 70900122041  
Judul : Analisis Asuhan Keperawatan pada Lansia yang Mengalami *Immobility* dengan Masalah Nyeri Menggunakan Kombinasi Kompres Air Hangat Serei dan Relaksasi Napas Dalam di Sentra Gau Mabaji Gowa

---

---

Latar Belakang: sindrom geriatri *immobility* pada lansia dengan masalah nyeri dapat membuat lansia sulit untuk bergerak dan melakukan aktivitas sehari-hari. Salah satu intervensi dalam menurunkan nyeri adalah kombinasi kompres air hangat serei dan relaksasi napas dalam.

Tujuan: diketahui analisis asuhan keperawatan pada lansia yang mengalami sindrom geriatri *immobility* dengan masalah nyeri menggunakan kombinasi kompres air hangat serei dan relaksasi napas dalam di Sentra Gau Mabaji Gowa.

Metode: Jenis penelitian yang digunakan adalah studi kasus, subjek yang digunakan ialah lansia yang berusia >60 tahun. Instrumen yang digunakan pada kasus ini adalah format pengkajian lansia, standar operasional prosedur (SOP) dalam melakukan intervensi kombinasi kompres air hangat serei dan relaksasi napas dalam serta pengkajian skala nyeri menggunakan *Numerical Rating Scale* (NRS) untuk mengukur skala nyeri pada lansia.

Hasil: Pemberian kombinasi kompres air hangat serei dan relaksasi napas dalam pada lansia dilakukan selama 3 hari pada tanggal 25-27 September 2023 di Sentra Gau Mabaji Gowa didapatkan hasil skala nyeri pasien menurun dari skala nyeri 9 NRS kategori (nyeri berat) menjadi skala nyeri 3 NRS kategori (nyeri sedang)

Kesimpulan: Berdasarkan hasil evaluasi kasus intervensi kombinasi kompres air hangat serei dan relaksasi napas dalam, efektif dalam menurunkan skala nyeri pada lansia

Kata kunci: Sindrom Geriatri, Nyeri, Kompres Hangat Serei, Napas Dalam

# BAB I

## PENDAHULUAN

### A. Latar belakang

Lansia adalah tahap akhir dari siklus hidup manusia, dimana manusia tersebut pastinya akan mengalami perubahan baik secara fisik maupun mental. Proses penuaan merupakan proses alami yang dapat menyebabkan perubahan anatomis, psikologis, dan biokimia pada jaringan tubuh yang dapat mempengaruhi fungsi, kemampuan badan dan jiwa (Nugroho, 2014). Lansia merupakan seseorang yang telah memasuki usia 60 tahun keatas. Kelompok yang dikategorikan lansia ini akan terjadi suatu proses yang disebut proses penuaan. Meningkatnya usia lansia berarti akan bertambahnya masalah kesehatan pada lansia. Hal tersebut diakibatkan oleh adanya perubahan-perubahan fisiologis pada lansia. Berbagai masalah kesehatan pada lansia yang menjadi kondisi kronik adalah penyakit sendi yang menyebabkan terjadinya *immobility* (Purwandari, 2023). *Immobility* adalah dimana seseorang tidak dapat bergerak bebas /tirah baring lama dengan gerak anatomi tubuh menghilang akibat perubahan fungsi fisiologis.

Kemudian Allah telah menjelaskan seiring berjalanya usia lansia dalam QS Ghafir/40:67, sebagaimana firman Allah:

هُوَ الَّذِي خَلَقَكُمْ مِنْ تُرَابٍ ثُمَّ مِنْ نُطْفَةٍ ثُمَّ مِنْ عَلَقَةٍ ثُمَّ يُخْرِجُكُمْ طِفْلاً ثُمَّ لِتَبْلُغُوا أَشُدَّكُمْ ثُمَّ لِتَكُونُوا شُيُوخًا وَمِنْكُمْ مَنْ يُتَوَفَّى مِنْ قَبْلُ وَلِتَبْلُغُوا أَجْلاً مُّسَمًّى وَآلَعَلَّكُمْ تَعْقِلُونَ

Tejemahnya:

“Dialah yang menciptakanmu dari tanah, kemudian dari setetes mani, lalu dari darah yang menggumpal, kemudian Dia lahirkan kamu sebagai seorang anak kecil, kemudian (Dia membiarkan) kamu sampai dewasa, lalu menjadi tua. (Akan tetapi,) di antara kamu ada yang dimatikan sebelum itu.

(Dia pun membiarkan) agar kamu sampai kepada kurun waktu yang ditentukan dan agar kamu mengerti”.

Dalam tafsir Al-Misbah pada ayat tersebut bahwa menjelaskan Allah swt. Yang Maha Esa telah menciptakan manusia dari tanah kemudian setetes mani pertemuan antara setetes mani dengan indung telur menyatu dalam rahim setelah itu ‘alaqah setelah enam bulan atau lebih lahirlah seorang anak kecil dalam kandungan ibunya yang kemudian dipelihara dengan kekuatan lahir batin. Kemudian, saat mencapai usia dewasa, kamu dibiarkan hidup hingga menjadi orangtua yang lemah fisik dan pikun. Diantaranya ada yang dimatikan sebelum masa tua begitupun sebaliknya. Demikian itu, Allah swt. Melakukan hal tersebut agar masing-masing seseorang diantara kamu sampai kepada ajal yang telah ditentukan dan kamu berakal untuk memikirkannya.(Shihab, M. Quraish, 2012).

Keterkaitan surah QS Ghafir/40:67 dengan penelitian ini ialah menjelaskan tentang penciptaan manusia dari dalam rahim seorang ibu hingga mencapai usia lansia >60 tahun. Memasuki fase lansia, terdapat berbagai penurunan atau perubahan sistem tubuh yang terjadi pada usia tersebut seperti perubahan fisik, psikis, sosial, budaya dan spiritual. disamping itu, memasuki tahap usia lansia sistem imun mulai menurun yang mengakibatkan berbagai penyakit yang dapat dilaluinya sehingga gejala-gejala yang timbulkan mulai muncul seperti lemah, aktifitas menurun, pendengaran dan penglihatan berkurang, perubahan dan lain sebagainya.

Data *World Health Organization* (WHO) di kawasan Asia Tenggara populasi Lansia sebesar 8% atau sekitar 142 juta jiwa. Jumlah lansia di Indonesia berdasarkan badan pusat statistik (BPS) Pada tahun 2022, jumlah lansia usia 60

tahun ke atas sebesar 10,8% atau sekitar 29,3 juta orang. Jumlah tersebut diproyeksikan akan berlipat ganda menjadi 1,5 miliar pada tahun 2050. Jumlah lansia di provinsi Sulawesi Selatan adalah sebesar 1.001.919 jiwa berdasarkan badan pusat statistik pada tahun 2022. Kemudian jumlah lansia di kota Makassar berdasarkan badan pusat statistik 2022 sebesar 129.994 jiwa, di kabupaten Gowa tercatat jumlah penduduk lansia 8.911 jiwa. Jumlah lansia yang tercatat di Sentra Gau Mabaji sebanyak 26 jiwa dan terdapat 5 lansia yang mengalami sindrom *immobility*.

Semua sistem dalam tubuh lansia mengalami kemunduran, termasuk pada sistem muskuloskeletal dapat dirasakan pada gangguan persendian, terkadang memicu adanya nyeri sehingga lansia sulit untuk melakukan aktivitas dan bergerak dengan ini penurunan sistem muskuloskeletal lansia sering mengalami rematik, penyakit gout, nyeri sendi dan lumbago. Nyeri sendi adalah suatu peradangan sendi yang ditandai dengan pembengkakan sendi, warna kemerahan, panas, nyeri dan terjadinya gangguan gerak. Pada keadaan ini lansia sangat terganggu, apabila lebih dari satu sendi yang terserang (Indarti & Laili, 2023).

Nyeri sendi terjadi karena kartilago yang menebal mulai menipis secara progresif, kartilago berfungsi sebagai bantalan antara tulang dan sendi. Kartilago yang mulai menipis menyebabkan terjadinya gesekan terus-menerus antar ujung tulang penyusun sendi, gesekan berulang ini menyebabkan inflamasi sendi sehingga menimbulkan sensasi nyeri pada sendi. Nyeri sendi tersebut bila tidak segera ditangani dapat menimbulkan ketidaknyamanan sendi menjadi kaku, otot-otot disekitarnya mengecil karena jarang digunakan, dan fungsinya akan menurun, selain itu, juga mengakibatkan penurunan kemampuan mempertahankan

keseimbangan tubuh, hambatan dalam berjalan, mengganggu aktivitas sehari-hari dan resiko jatuh (Indarti & Laili, 2023).

Penanganan nyeri sendi pada lansia perlu diberikan penanganan yang tepat baik secara farmakologi maupun non farmakologi. Penanganan farmakologi adalah penanganan dengan menggunakan obat-obatan yang berisiko menimbulkan dampak lanjutan bagi lansia. Oleh karena itu, penanganan non farmakologi dapat menjadi solusi dan aman dalam mengatasi nyeri sendi, penanganan dengan tindakan non farmakologi adalah upaya yang mudah dilakukan oleh lansia. Salah satu cara non farmakologis yang dapat dilakukan untuk mengurangi nyeri adalah intervensi kombinasi kompres hangat serai dan relaksasi napas dalam untuk menurunkan nyeri sendi pada lansia.

Kompres hangat serai memiliki kandungan zat yang bermanfaat dalam menurunkan nyeri sendi pada lansia. Daun serai memiliki banyak kandungan yang mampu mengatasi rasa nyeri yaitu minyak atsiri, kalium, magnesium yang mampu mengatur fungsi otot agar berjalan dengan baik. Minyak atsiri pada serai memiliki sifat kimiawi dan efek farmakologi rasa pedas dan hangat, untuk menghilangkan rasa sakit atau nyeri, serta melancarkan sirkulasi darah untuk menghilangkan nyeri otot dan nyeri sendi pada penderita rematoid arthritis, badan pegal linu dan sakit kepala.

Berdasarkan penelitian yang dilakukan oleh (Sarah, 2019), yang berjudul Pengaruh kompres serai hangat terhadap intensitas nyeri arthritid rheumatoid pada lanjut usia di panti jompo graha residen senior karya kasih medan didapatkan hasil bahwa Hasil dari penelitian ini didapatkan bahwa terdapat pengaruh penurunan intensitas nyeri setelah pemberian kompres hangat serai. Penelitian ini sejalan

yang dilakukan oleh (Nurfitriani & Fatmawati, 2020), yang berjudul Pengaruh kompres serei hangat terhadap intensitas nyeri arthritid rheumatoid pada lanjut usia di panti sosial tresna werha budi luhur didapatkan hasil penelitian bahwa ada pengaruh kompres hangat serei terhadap penurunan intensitas nyeri pada lansia

Teknik relaksasi nafas dalam dapat menurunkan tingkat nyeri pada pasien artritis. Relaksasi nafas dalam mampu menenangkan pikiran dan tubuh dan melepaskan ketegangan otot-otot sehingga menghilangkan nyeri reumatoid artritis tanpa menggunakan obat pereda nyeri. Berdasarkan penelitian yang dilakukan oleh (Maelani dkk., 2022), terkait Pengaruh kombinasi kompres hangat dengan nafas dalam terhadap penurunan nyeri sendi pada lansia dengan rheumatoid artritis didapatkan hasil ada pengaruh kombinasi kompres hangat dengan nafas dalam terhadap penurunan nyeri sendi pada lansia dengan rheumatoid artritis. Pemberian kombinasi kompres hangat dengan nafas dalam ini dapat menurunkan nyeri sendi, merileksasikan otot, dan melancarkan peredaran darah. Sejalan dengan penelitian yang dilakukan oleh (Ferdiansyah dkk., 2021), terkait pengaruh teknik relaksasi napas dalam terhadap nyeri sendi gout athritis pada lansia di BPSLUT cerah paniki bawah manado hasil penelitian didapatkan ada pengaruh teknik relaksasi napas dalam terhadap penurunan nyeri sendi pada lansia.

Berdasarkan urian diatas, maka penulis merasa penting untuk menganalisis terkait “Asuhan Keperawatan pada Lansia yang Mengalami Sindrom Geriatri *Immobility* dengan Masalah Nyeri Menggunakan Kombinasi Kompres Air Hangat Serei Dan Relaksasi Napas Dalam di Sentra Gau Mabaji Gowa”



## B. Rumusan masalah

Bagaimana “Analisis Asuhan Keperawatan pada Lansia yang Mengalami Sindrom Geriatri *Immobility* dengan Masalah Nyeri Menggunakan Kombinasi Kompres Air Hangat Serei dan Relaksasi Napas Dalam di Sentra Gau Mabaji Gowa”?

## C. Tujuan

### 1. Tujuan umum

Diketahui analisis asuhan keperawatan pada lansia yang mengalami sindrom geriatri *immobility* dengan masalah nyeri menggunakan kombinasi kompres air hangat serei dan relaksasi napas dalam di Sentra Gau Mabaji Gowa.

### 2. Tujuan khusus

- a. Diketahui analisis hasil pengkajian pada lansia yang mengalami sindrom geriatri *immobility*.
- b. Diketahui analisis diagnosis pada lansia yang mengalami sindrom geriatri *immobility*.
- c. Diketahui analisis intervensi pada lansia yang mengalami sindrom geriatri *immobility*.
- d. Diketahui analisis implementasi pada lansia yang mengalami sindrom geriatri *immobility*.
- e. Diketahui analisis evaluasi pada lansia yang mengalami sindrom geriatri *immobility*.
- f. Diketahui analisis asuhan keperawatan pada lansia yang mengalami sindrom geriatri *immobility* dengan masalah nyeri menggunakan kombinasi kompres air hangat serei dan relaksasi napas.

#### **D. Manfaat**

1. Manfaat Teoritis

Penelitian ini diharapkan menjadi bahan ilmu yang bermanfaat bagi pembaca sehingga menjadi referensi untuk pembuatan artikel atau jurnal kesehatan yang membahas tentang asuhan keperawatan pada lansia yang mengalami sindrom geriatri *immobility* dengan masalah nyeri menggunakan kombinasi kompres air hangat serei dan relaksasi napas.

2. Manfaat Aplikatif

Penelitian ini diharapkan dapat digunakan sebagai salah satu referensi dalam pemberian intervensi pada lansia yang mengalami sindrom geriatri *immobility* dengan masalah nyeri.



## BAB II

### TINJAUAN PUSTAKA

#### A. Konsep teori sindrom geriatri *immobility*

##### 1. Pengertian

Sindrom geriatri merupakan serangkaian kondisi klinik pada orang tua yang dapat mempengaruhi kualitas hidup dan dikaitkan dengan kecatatatan (disfungsi status fungsional). Sindrom geriatri memiliki lima karakteristik yang membedakan gejala penuaan yaitu multipatologi (memiliki lebih dari satu penyakit kronis degeneratif), daya cadangan faali menurun karena fungsi organ yang menurun, gejala dan penyakit yang tidak jelas tandanya, mengalami penurunan status fungsional, dan malnutrisi. (Sunarti dkk., 2019).

Sindrom geriatri yang biasa ditemui pada lansia adalah *immobility* (kondisi dimana seseorang tidak bergerak), *instabilitas* (mudah terjatuh karena gangguan keseimbangan), *inkontinensia urin dan alvi/fekal* (keluarnya urin yang tidak terkendali dan diwaktu yang tidak tepat), *insomnia* (gangguan tidur), *infaction* (infeksi), *impairment of senses* (gangguan fungsi indra), *inanination* (gangguan gizi), *iatrogenik* (masalah yang disebabkan tindakan medis atau obat-obatan), *insomnia* (gangguan pola tidur), *intellectual impairment* (gangguan fungsi kognitif) *isolation* (isolasi atau menarik diri), *impecunity* (berkurangnya kemampuan memperoleh keuangan), *impaction* (konstipasi), *immune deficiency* (gangguan sistem imun) dan *impotence* (gangguan fungsi seksualitas). (Kamila & Dewi, 2023).

*Immobility* adalah keadaan tidak bergerak atau tirah baring selam 3 (tiga) hari atau lebih, diiringi gerak anatomis tubuh yang menghilang akibat

perubahan fungsi fisiologis. *Immobility* merupakan salah satu masalah kesehatan yang cukup besar di bidang geriatri, sebagai akibat dari penyakit atau masalah psikososial yang diderita pasien. Immobilitas menyebabkan komplikasi lain yang lebih besar pada pasien geriatri bila tidak ditangani dengan baik. Misalnya, gangguan keseimbangan (*instabilitas*) akan memudahkan pasien geriatri terjatuh dan dapat mengalami patah tulang (Sunarti dkk., 2019).

## 2. Penyebab sindrom geriatri *immobility*

Penyebab dari sindrom geriatri *immobility* dapat disebabkan oleh beberapa faktor baik fisik, psikologis, dan lingkungan dapat menyebabkan *immobility* pada lansia. Beberapa penyebab utama *immobility* pada lansia ialah adanya rasa nyeri, lemah, kekuatan otot menurun, ketidakseimbangan, dan masalah psikologis. Rasa nyeri yang dirasakan baik dari tulang (osteoporosis, osteomalasia, penyakit paget, metastase kanker pada tulang, trauma), sendi (osteoarthritis, arthritis ramatoid, gout), otot (polimialgi, pseudoklaudikasio), atau masalah pada kaki dapat menyebabkan *immobility* (Sunarti dkk., 2019). Sebagaimana firman Allah pada QS Al-Ar-Rum/30:54 :

اللَّهُ الَّذِي خَلَقَكُمْ مِنْ ضَعْفٍ ثُمَّ جَعَلَ مِنْ بَعْدِ ضَعْفٍ قُوَّةً ثُمَّ جَعَلَ مِنْ بَعْدِ قُوَّةٍ ضَعْفًا وَشَيْبَةً يَخْلُقُ مَا يَشَاءُ وَهُوَ الْعَلِيمُ الْقَدِيرُ

Terjemahnya:

“Allah adalah Zat yang menciptakanmu dari keadaan lemah, kemudian Dia menjadikan(-mu) kuat setelah keadaan lemah. Lalu, Dia menjadikan(-mu) lemah (kembali) setelah keadaan kuat dan berubah. Dia menciptakan apa yang dia kehendaki. Dia Maha mengetahui lagi Mahakuasa”

Penafsiran ayat diatas berdasarkan dalam tafsir Al-Misbah mendiskripsikan pertumbuhan fisik. Ada kelemahan manusia yang

menghadapi banyak tantangan dan godaan menjadikan rasa semangatnya kendor. Di sisi lain, terdapat kekuatan yang dianugerahkan oleh Allah swt. Berupa kekuatan jiwa dalam menghadapi tantangan (Shihab, M. Quraish, 2012).

### 3. Manifestasi klinis sindrom geriatri *immobility*

Manifestasi klinis pada sindrom geriatri *immobility* menurut (Anisa, 2019).

- a. Gangguan immobilisasi permanen
- b. Tidak mampu bergerak atau beraktivitas sesuai kebutuhan
- c. Keterbatasan menggerakkan sendi
- d. Adanya gangguan aktivitas
- e. Penurunan ADL dibantu orang lain
- f. Kehilangan daya tahan
- g. Kekuatan otot menurun
- h. Atrofi

### 4. Pemeriksaan diagnostik sindrom geriatri *immobility*

Pemeriksaan diagnostik sindrom geriatri *immobility* dapat dilakukan dengan cara melakukan pengkajian atau anamnesis secara menyeluruh, antara lain:

- a. Melakukan pengkajian secara komprehensif terhadap sistem tubuh, seperti pengkajian tentang sistem kardiovaskular, sistem muskuloskeletal (gangguan mobilitas, kekakuan sendi, penurunan kekuatan otot, sistem eliminasi (inkontinensia tinja dan inkontinensia urin), sistem saraf pusat,

dan sistem pernapasan baik saluran pernapasan bagian atas maupun saluran pernapasan bagian bawah

- b. Pengkajian terkait kebiasaan buruk bagi kesehatan seperti minum alkohol atau kebiasaan merokok
  - c. Pengkajian terhadap lingkungan dan keseharian lansia, misalnya kondisi rumah tempat tinggal
  - d. Pengkajian terkait obat yang dikonsumsi atau pernah dikonsumsi sebelumnya
  - e. Pengkajian nutrisi
  - f. Pemeriksaan tambahan atau pemeriksaan penunjang
  - g. Pemeriksaan penunjang biasanya dilakukan sesuai dengan keadaan yang dialami pasien, pemeriksaan umum Yang dilakukan adalah pemeriksaan darah rutin, EKG, pemeriksaan foto thorax, dan sebagainya
5. Penatalaksanaan sindrom geriatri *immobility*

Penatalaksanaan sindrom geriatri *immobility* menurut (Yulianti, 2015), dibagi menjadi dua cara yaitu dengan cara farmakologis dan non-farmakologis, antara lain:

- a. Farmakologis

Cara yang dapat dilakukan pada pasien yang mengalami sindrom *immobility* adalah dengan cara pemberian antikogulan seperti *Low Dose Heparin* (LDG) dan *Low Molecular Weight Heparin* (LMWH) yaitu profilaksis yang efektif untuk pasien gangguan mobilisasi.

b. Non farmakologi

Penatalaksanaan nonfarmakologi yang dapat kita lakukan yaitu dengan cara melakukan beberapa terapi fisik serta latihan jasmani secara rutin seperti memberikan latihan *Range Of Motion* (ROM) secara rutin dan teratur untuk meningkatkan kekuatan otot, mencegah terjadinya kekakuan sendi, serta memperlancar sirkulasi darah khususnya pada lansia yang sedang mengalami tirah baring lama. Pada pasien lansia yang sedang mengalami *immobility* dapat dilakukan latihan mobilisasi dini sesuai kemampuan pasien secara rutin dan bertahap seperti melatih berpegangan di pinggiran tempat tidur, duduk ditempat tidur, miring kanan dan kiri, dan lain lain untuk meningkatkan fungsi kardiovaskuler dan meningkatkan kekuatan serta ketahanan otot.

**B. Konsep keperawatan**

1. Pengkajian keperawatan

Pengkajian keperawatan kepada lansia adalah pengkajian yang dilakukan secara menyeluruh dengan memperhatikan aspek biologis, psikologis, sosial, spiritual lanisa. Data pengkajian dapat diperoleh baik dari data subyektif (data yang didapatkan atau disampaikan langsung oleh pasien) dan data obyektif (data yang didapatkan melalui observasi dan hasil peeriksaan terhadap pasien) (Damanik, 2019) . Berikut hal-hal yang perlu dikaji pada asuhan keperawatan lansia antara lain:

a. Data demografi

Pada data demografi, data-data yang akan didapatkan meliputi identitas pasien seperti nama, sia, jenis kelamin, agama, dan alamat pasien.

Kemudian data terkait jumlah keturunan pasien seperti jumlah anak dan cucu pasien, serta nama suami/ istri pasien dan umurnya dan tanggal berapa pasien masuk.

b. Pengkajian fisik

Data yang perlu dikaji melalui wawancara adalah

- 1) Pandangan lansia tentang kesehatannya
- 2) Kegiatan yang masih mampu dilakukan lansia
- 3) Kebiasaan lansia dalam merawat dirinya sendiri
- 4) Kemampuan kekuatan fisik lansia
- 5) Kebiasaan makan, minum, istirahat/tidur, buang air besar/kecil.
- 6) Kebiasaan gerak badan/olahraga/ senam lansia
- 7) Perubahan-perubahan pada fungsi tubuh yang paling bermakna dirasakan
- 8) Kebiasaan lansia dalam memelihara kesehatannya serta kebiasaan dalam penggunaan obat.
- 9) Masalah seksual yang dirasakan lansia

Pemeriksaan fisik

Data yang perlu dikaji melalui pemeriksaan inspeksi, palpasi, auskultasi, dan perkusi dengan cara head to toe untuk mengetahui perubahan sisten tubuh antara lain:

- 1) Temperature: hasil yang diperoleh melalui pemeriksaan pada suhu tubuh pasien menggunakan termometer
- 2) Pulse/ denyut nadi : kecepatan, rama, dan tempat pengukuran
- 3) Respirasi/ pernapasan: kecepatan, irama, kedalaman, dan bunyi napas



- 4) Tekanan darah: teknik dalam pengukuran/pemeriksaan tekanan darah pasien dalam keadaan saat duduk, baring atau berdiri
- 5) Berat dan tinggi badan terakhir
- 6) Tingkat orientasi: mengkaji terkait waktu, tempat dan orang
- 7) Memori/ingatan
- 8) Tidur, yang dikaji yaitu kuantitas (lama tidur), kualitas dan pola tidur
- 9) Istirahat : kuantitas (lama istirahat), kualitas dan pola istirahat
- 10) Penyesuaian psikososial

#### Pengkajian sistem persyarafan

- 1) Kesemestrisan raut wajah
- 2) Tingkat kesadaran: apakah lansia mengalami pikun atau mengalami penurunan daya ingat
- 3) Mata: pergerakan, penglihatan, penyakit penyerta
- 4) Pupil: kesamaan: isikor/anisokor
- 5) Ketajaman penglihatan : tidak boleh diuji didepan jendela, menggunakan tangan atau gambar, cek kondisi kecamata jika memakai
- 6) Mengkaji adanya gangguan sensorik
- 7) Ketajaman pendengaran : apakah lansia menggunakan alat bantu mendengar, ada tunituss dan serumen.
- 8) Mengkaji rasa sakit/nyeri yang dirasakan lansia: kaji menggunakan PQRST

### Sistem kardiovaskuler

- 1) Sirkulasi perifer: warna, waktu, dan akral, denyut nadi apical, pembengkakan vena jugularis, pusing, nyeri dada dan edema

### Sistem gastrointestinal

- 1) Mengkaji Status gizi
- 2) Pemasukan diet
- 3) Anoreksia
- 4) Mual dan muntah
- 5) Kemampuan menguyah dan menelan
- 6) Keadaan gigi
- 7) Rahang
- 8) Rongga mulut
- 9) Bising usus
- 10) Keadaan perut
- 11) Konstipasi
- 12) Diare
- 13) Inkontinensia alvi atau sering berkemih tanpa disadari

### Sistem genitourinarius

- 1) Adanya warna dan bauh urien
- 2) Distensi kandung kemih
- 3) Inkontinensia
- 4) Frekuensi
- 5) Tekanan/deseakan
- 6) Pemasukan cairan

- 7) Pengeluaran cairan
- 8) Disuria
- 9) Kaji seksualitas yaitu minat melaksanakan hubungan seks dan frekuensinya.

#### Sistem kulit

- 1) Kulit: temperature, tingkat kelembaban kulit, kedaan luka yaitu adanya luka terbuka/tertutup dan robekan pada kulit, turgor yaitu kekenyalan kulit, dan pigmen.
- 2) Jaringan perut
- 3) Kedaan kuku
- 4) Kedaan rambut
- 5) Gangguan-gangguan umum

#### Sistem muskuloskeletal

- 1) Kontrakur: meliputi otot, tendon dan gerakan sendi
- 2) Tingkat mobilisasi: meliputi ambulasi (gerakan atau tanpa bantuan/peralatan), gerakan, kekuatan otot, dan kemampuan melangkah atau berjalan
- 3) Gerakan sendi
- 4) Paralisis
- 5) Kifosis

#### c. Pengkajian Psikologis

- 1) Pengenalan-pengenalan masalah-masalah utama pada lansia
- 2) Sikap lansia terhadap proses penuaan
- 3) Apakah lansia merasa dirinya dibutuhkan

- 4) Bagaimana pandangan lansia terhadap kehidupan
- 5) Koping stress yaitu bagaimana lansia mengatasi masalah stress yang di alami
- 6) Menyusaikan diri
- 7) Apakah lansia mengalami kegagalan dalam hidup
- 8) Apa harapan lansia pada saat ini dan yang akan datang
- 9) Fungsi kognitif lansia: meliputi daya ingat, proses pikir, alam perasaan, orientasi, dan kemampuan dalam penyelesaian masalah.

d. Sosial ekonomi

- 1) Sumber keuangan lansia
- 2) Kesibukan dalam mengisi waktu luang
- 3) Teman tinggal lansia
- 4) Apakah lansia mengikuti kegiatan organisasi
- 5) Pandangan lansia terhadap lingkungan sekitarnya
- 6) Hubungan lansia terhadap orang lain diluar rumah
- 7) Siapa yang biasa mengunjunginya
- 8) Penyaluran hobi/keinginan sesuai fasilitas yang ada

e. Spiritual

- 1) Apakah agama yang dianut oleh lansia
- 2) Kegiatan ibadah lansia
- 3) Kegiatan keagamaan yang dilakukan lansia
- 4) Bagaimana cara lansia menyelesaikan masalahnya
- 5) Penampilan lansia

f. Psikososial

- 1) Tingkat ketergantungan lansia
  - 2) Fokus diri
  - 3) Perhatian lansia
  - 4) Rasa kasih sayang yang dirasakan oleh lansia.
- g. Pengkajian status fungsional menggunakan Indeks Katz terdiri dari 6 pertanyaan untuk mencocokkan kondisi lansia dengan skor yang didapatkan
- h. Pengkajian status kognitif dan efektif dengan menggunakan *Short Portable Mental* (SPMSQ) terdiri dari 10 pertanyaan dengan interpretasi kesalahan 0-2: fungsi intelektual utuh, kesalahan 3-4: fungsi intelektual ringan, kesalahan 5-7: fungsi intelektual sedang, kesalahan 8-10: fungsi intelektual berat
- i. Pengkajian skala depresi geriatri (*Geriatric Depression Scale/GDS*) dengan *Short Form* terdiri dari 15 pertanyaan dengan interpretasi 0-5: Normal, 6-10: Kemungkinan depresi dan >10: Depresi
- j. Pengkajian skala jatuh morse (*Morse Fall Scale/MFS*) yang terdiri dari 6 pertanyaan. Adapun interpretasinya yaitu tidak berisiko jatuh: 0-24, berisiko rendah: 25-50 dan berisiko tinggi  $\geq 51$
- k. Pengkajian status sosial dengan menggunakan APGAR keluarga yang terdiri dari 5 pertanyaan dengan total skor 10. Adapun interpretasi penilaian 0-5: fungsi sosial kurang dan 6-10: fungsi sosial baik
- l. Pengkajian *Barthel Indeks* yang terdiri dari 13 pertanyaan. Interpretasi penilaiannya lansia mandiri: 130, lansia ketergantungan sebagian: 60-125 dan lansia ketergantungan total: 55

- m. Penilaian potensi dekubitus (Skor Norton) yang terdiri dari 5 pertanyaan dengan interpretasi 15-20: kecil sekali/tidak terjadi, 12-15: kemungkinan kecil terjadi dan
  - n. Identifikasi aspek kognitif dan fungsi mental dengan menggunakan MMSE (*Mini Mental Status Exam*) dengan mengkaji orientasi, registrasi, perhatian, kalkulasi dan mengingat kembali
  - o. Pengkajian Keseimbangan yang terdiri dari beberapa pertanyaan dengan melakukannya secara langsung. Adapun interpretasinya 0-5: risiko jatuh rendah, 6-10: risiko jatuh sedang dan 11-15: risiko jatuh tinggi
  - p. Pengkajian waktu duduk dan berdiri pasien, interpretasinya  $\leq 10$  detik: risiko jatuh rendah, 11-19 detik: risiko jatuh sedang, 20-29 detik: risiko jatuh tinggi dan  $\geq 30$  detik: gangguan mobilitas dan risiko jatuh tinggi
2. Diagnosis keperawatan

Diagnosis keperawatan yang dapat terjadi pada lansia dengan sindrom geriatri *immobility* (SDKI, 2017), sebagai berikut:

- a. Gsngguan mobilitas fisik  
Definisi: keterbatasan dalam gerakan fisik dari satu atau lebih ekstremitas secara mandiri  
Penyebab
  - 1) Kerusakan integritas struktur tulang
  - 2) Perubahan metabolisme
  - 3) Ketidakbugaran fisik
  - 4) Penurunan kendali otot
  - 5) Penurunan massa otot

- 6) Penurunan kekuatan otot
- 7) Keterlambatan perkembangan
- 8) Kekakuan sendi
- 9) Kontraktur
- 10) Malnutrisi
- 11) Gangguan muskuloskeletal
- 12) Gangguan neuromuskular
- 13) Indeks massa tubuh di atas persentil ke 75 sesuai usia
- 14) Efek agen farmakologis
- 15) Program pembatasan gerak
- 16) Nyeri
- 17) Kurang terpapar informasi tentang aktivitas fisik
- 18) Kecemasan
- 19) Gangguan kognitif
- 20) Keengganan melakukan pergerakan
- 21) Gangguan sensori persepsi

Batasan karakteristik

Gejala dan tanda mayor	Gejala dan tanda minor
Subjektif 1. Mengeluh sulit menggerakkan ekstremitas Objektif 1. Kekuatan otot menurun 2. Rentang gerak (ROM) menurun	Subjektif 1. Nyeri saat bergerak 2. Enggan melakukan pergerakan 3. Merasa cemas saat bergerak Objektif 1. Sendi kaku 2. Gerakan tidak terkoordinasi 3. Gerakan terbatas 4. Fisik lemah

b. Nyeri kronik

Definisi: pengalaman sensori atau emosional yang berkaitan dengan kerusakan jaringan aktual atau fungsional, dengan onset mendadak atau lambat dan berintensitas ringan berat dan konstan, yang berlangsung lebih dari 3 bulan.

Penyebab:

- 1) Kondisi muskuloskeletal kronik
- 2) Kerusakan sistem saraf
- 3) Penekanan saraf
- 4) Infiltrasi tumor
- 5) Ketidakseimbangan neurotransmitter, neuromodulator, dan reseptor
- 6) Gangguan imunitas (mis. Neuropati terkait HIV, virus varicella-zoster)
- 7) Gangguan fungsi metabolik
- 8) Riwayat posisi kerja statis
- 9) Peningkatan indeks massa tubuh
- 10) Kondisi pasca trauma
- 11) Tekanan emosional
- 12) Riwayat penganiayaan (mis. Fisik, psikologis, seksual)
- 13) Riwayat penyalahgunaan obat/zat

Batasan karakteristik

Gejala dan tanda mayor	Gejala dan tanda minor
Subjektif 1. Mengeluh nyeri 2. Merasa depresi (tertekan)	Subjektif 1. Merasa takut mengalami cedera berulang
Objektif 1. Tempak meringis 2. Gelisah 3. Tidak mampu menuntaskan	Objektif 1. Bersikap protektif (mis. Menghindari nyeri) 2. Waspada



aktivitas	3. Pola tidur berubah 4. Anoreksia 5. Fokus menyempit 6. Berfokus pada diri sendiri
-----------	--

c. Nyeri akut

Definisi: pengalaman sensori atau emosional yang berkaitan dengan kerusakan jaringan aktual atau fungsional, dengan onset mendadak atau lambat dan berintensitas ringan berat dan konstan, yang berlangsung kurang dari 3 bulan.

Penyebab:

- 1) Agen pencedera fisiologis (mis. Inflamasi, Iskemia, neoplasma)
- 2) Agen pencedera kimiawi (mis. Terbakar, bahan kimia iritan)
- 3) Agen pencedera fisik (mis. Abses, amputasi, trrbakar, terpototng, mengangkat berat, prosedur operasi, trauma, latihan fisik berlebihan)

Batasan karakteristik

Gejala dan tanda mayor	Gejala dan tanda minor
Subjektif 1. Mengeluh nyeri Objektif 1. Tempak meringis 2. Bersikap protektif (mis. Menghindari nyeri) 3. Gelisah 4. Frekuensi nadi meningkat 5. Sulit tidur	Subjektif (tidak tersedia) Objektif 1. Tekanan darah meningkat 2. Pola napas berubah 3. Nafsu makan berubah 4. Proses berpikir terganggu 5. Menarik diri 6. Berfokus pada diri sendiri 7. Diaforesis

d. Intoleransi aktivitas

Definisi: keterbatasan dalam gerakan fisik dari satu atau lebih ekstremitas secara mandiri

Penyebab:

- 1) Ketidakseimbangan antara suplai dan kebutuhan oksigen

- 2) Tirah baring
- 3) Kelemahan
- 4) Imobilitas
- 5) Gaya hidup monoton

Batasan karakteristik

Gejala dan tanda mayor	Gejala dan tanda minor
Subjektif 1. Mengeluh lelah Objektif 1. Frekuensi jantung meningkat >20% dan konsisi istirahat	Subjektif 1. Dyspnea saat/setelah beraktivitas 2. Merasa tidak nyaman setelah beraktivitas 3. Merasa lemah Objektif 1. Tekanan darah berubah 2. Gambaran EKG menunjukkan aritmia saat/setelah beraktivitas 3. Gambaran EKG menunjukkan iskemia 4. sianosis

e. Defisit perawatan diri

Definisi: tidak mampu melakukan atau menyelesaikan aktivitas perawatan diri

Penyebab:

- 1) Gangguan muskuloskeletal
- 2) Gangguan neuromuskuler
- 3) Kelemahan
- 4) Gangguan psikologis dan/ psikotik
- 5) Penurunan motivasi/ minat

Batasan karakteristik

Gejala dan tanda mayor	Gejala dan tanda minor
Subjektif 1. Menolak melakukan perawatan diri Objektif 1. Tidak mampu mandi/mengeakan	Subjektif (tidak tersedia) Objektif (tidak tersedia)

pakaian/makan/ket toilet/berhias secara mandiri	
2. Minat melakukan perawatan diri kurang	

f. Risiko jatuh

Definisi: berisiko mengalami kerusakan fisik dan gangguan kesehatan akibat terjatuh

Faktor risiko:

- 1) Berusia >65 tahun (pada dewasa) atau < 2 tahun (pada anak)
- 2) Riwayat jatuh
- 3) Anggota gerak bawah prostesis (bautan)
- 4) Penggunaan alat bantu berjalan
- 5) Penurunan tingkat kesadaran
- 6) Perubahan fungsi kognitif
- 7) Lingkungan tidak aman (mis. Licin, gelap, lingkungan asing)
- 8) Kondisi pasca operasi
- 9) Hipotensi ortostatik
- 10) Perubahan kadar glukosa darah
- 11) Anemia
- 12) Kekuatan otot menurun
- 13) Gangguan pendengaran
- 14) Gangguan keseimbangan
- 15) Gangguan penglihatan (mis. Glukoma, katarak, ablasio retina, neuritis optikus)
- 16) Neuropati
- 17) Efek agen farmakologi

### 3. Intervensi keperawatan

Intervensi keperawatan disusun berdasarkan data dari masalah yang ditemukan. Intervensi yang dapat diterapkan berdasarkan (SIKI, 2018) pada lasnia dengan sindrom geriatri *immobility* antara lain :

#### a. Gangguan mobilitas fisik

Tujuan: setelah dilakukan tindakan selama ... x 24 jam, diharapkan mobilitas fisik meningkat dengan

Kreteria hasil:

- 1) Pergerakan ekstremitas meningkat
- 2) Kekuatan otot meningkat
- 3) Rentang gerak (ROM) meningkat
- 4) Nyeri menurun
- 5) Kecemasan menurun
- 6) Kaku sendi menurun
- 7) Gerakan tidak terkoordinasi menurun
- 8) Gerakan terbatas menurun
- 9) Kelemahan fisik menurun

Intervensi	Rasional
Dukungan ambulasi	
Observasi	
1. Identifikasi adanya nyeri atau keluhan fisik lainnya	1. Untuk mengurangi cedera pada bagian tubuh lain
2. Identifikasi toleransi fisik melalui pergerakan	2. Untuk meminimalkan gerakan pada bagian tersebut
3. Monitor frekuensi jantung dan tekanan darah sebelum memulai mobilisasi	3. Untuk mengidentifikasi faktor resiko terkena penyakit lain
4. Monitor kondisi umum selama melakukan mobilisasi	4. Untuk menghindari terjadinya komplikasi
Terapeutik	
1. Fasilitasi aktivitas mobilisasi	1. Untuk memudahkan proses

<p>dengan alat bantu</p> <ol style="list-style-type: none"> <li>2. Fasilitasi melakukan pergerakan, jika perlu</li> <li>3. Libatkan keluarga untuk membantu pasien dalam meningkatkan pergerakan</li> </ol>	<p>mobilisasi</p> <ol style="list-style-type: none"> <li>2. Agar memudahkan melakukan pergerakan</li> <li>3. Untuk membantu proses mobilisasi tersebut</li> </ol>
<p>Edukasi</p> <ol style="list-style-type: none"> <li>1. Jelaskan tujuan dan prosedur mobilisasi</li> <li>2. Anjurkan melakukan mobilisasi dini</li> <li>3. Ajarkan mobilisasi sederhana yang harus dilakukan (mis. duduk di tempat tidur, duduk di sisi tempat tidur, pindah dari tempat tidur ke kursi)</li> </ol>	<ol style="list-style-type: none"> <li>1. Agar pasien paham mengenai prosedur tindakan yang diberikan</li> <li>2. Untuk meminimalisir pergerakan mobilisasi yang banyak</li> <li>3. Agar pasien dan keluarga dapat melakukannya dengan individu</li> </ol>

b. Nyeri kronik

Tujuan: setelah dilakukan tindakan kepearwatan selama ... x 24 jam, diharapkan nyeri kronik menurun dengan

Kriteria hasil:

- 1) Keluhan nyeri menurun
- 2) Merasa depresi menurun
- 3) Gelisah menurun
- 4) Perasaan takut mengalami cedera berulang menurun
- 5) Sikap protektif menurun
- 6) Pola tidur membaik
- 7) Anoreksia menurun
- 8) Fokus membaik

Intervensi	Rasional
<p>Manajemen nyeri</p> <p>Observasi</p> <ol style="list-style-type: none"> <li>1. Identifikasi lokasi, karakteristik, durasi, frekuensi, kualitas, intensitas nyeri</li> <li>2. Identifikasi skala nyeri</li> <li>3. Identifikasi respon nyeri non verbal</li> <li>4. Identifikasi faktor yang memperberat dan memperingan nyeri</li> <li>5. Identifikasi pengetahuan dan keyakinan tentang nyeri</li> <li>6. Identifikasi pengaruh budaya terhadap respon nyeri</li> <li>7. Identifikasi pengaruh nyeri pada kualitas hidup</li> <li>8. Monitor keberhasilan terapi komplementer yang sudah diberikan</li> <li>9. Monitor efek samping penggunaan analgetic</li> </ol>	<ol style="list-style-type: none"> <li>1. Untuk mengetahui lokasi, karakteristik, durasi, frekuensi, kualitas, intensitas nyeri</li> <li>2. Untuk mengetahui skala nyeri</li> <li>3. Untuk mengetahui mimik wajah yang diperlihatkan pasien saat nyeri muncul</li> <li>4. Untuk mengetahui apa saja yang memperberat dan memperingan keadaan nyeri</li> <li>5. Untuk mengetahui pengetahuan dan keyakinan tentang nyeri</li> <li>6. Untuk mengetahui bagaimana pengaruh budaya terhadap respon nyeri</li> <li>7. Untuk mengetahui pengaruh nyeri pada kualitas hidup</li> <li>8. Untuk mengetahui keberhasilan terapi komplementer yang sudah diberikan</li> <li>9. Untuk mengetahui efek samping penggunaan analgetic</li> </ol>
<p>Terapeutik</p> <ol style="list-style-type: none"> <li>1. Berikan teknik nonfarmakologis untuk mengurangi rasa nyeri (mis. TENS, hipnosis, akupresur, terapi musik, biofeedback, terapi pijat, aroma terapi, teknik imajinasi terbimbing, kompres hangat/dingin, terapi bermain)</li> <li>2. Kontrol lingkungan yang memperberat rasa nyeri (mis. suhu ruangan, pencahayaan, kebisingan)</li> <li>3. Fasilitasi istirahat dan tidur</li> <li>4. Pertimbangkan jenis dan sumber nyeri dalam pemilihan strategi meredakan nyer</li> </ol>	<ol style="list-style-type: none"> <li>1. Untuk mengurangi rasa nyeri yang dirasakan pasien dengan menggunakan teknik nonfarmakologis</li> <li>2. Untuk mengurangi rasa nyeri yang dirasakan pasien dan memberikan kenyamanan</li> <li>3. Untuk mengurangi rasa nyeri yang dirasakan pasien</li> <li>4. Agar strategi yang diberikan bisa efektif dalam meredakan nyeri</li> </ol>
<p>Edukasi</p>	

<ol style="list-style-type: none"> <li>1. Jelaskan penyebab, periode, dan pemicu nyeri</li> <li>2. Jelaskan strategi meredakan nyeri</li> <li>3. Anjurkan memonitor nyeri secara mandiri</li> <li>4. Anjurkan menggunakan analgetik secara tepat</li> <li>5. Ajarkan teknik nonfarmakologis untuk mengurangi rasa nyeri</li> </ol>	<ol style="list-style-type: none"> <li>1. Untuk memberikan pemahaman agar pasien tidak gelisah saat nyeri timbul</li> <li>2. Untuk mengontrol mengatasi nyeri ketika nyeri muncul</li> <li>3. Untuk manajemen nyeri secara mandiri</li> <li>4. Penggunaan analgetik yang tepat dapat mengurangi rasa nyeri</li> <li>5. Untuk menghindari peningkatan nyeri</li> </ol>
<p>Kolaborasi</p> <ol style="list-style-type: none"> <li>1. Kolaborasi pemberian analgetik, jika perlu</li> </ol>	<ol style="list-style-type: none"> <li>1. Untuk membantu menekan rasa nyeri</li> </ol>

c. Nyeri akut

Tujuan: setelah dilakukan tindakan keperawatan selama ... x 24 jam, diharapkan nyeri akut menurun dengan

Kriteria hasil:

- 1) Keluhan nyeri menurun
- 2) Meringis menurun
- 3) Sikap protektif menurun
- 4) Gelisah menurun
- 5) Frekuensi nadi membaik
- 6) Kesulitan tidur membaik
- 7) Tekanan darah membaik
- 8) Pola napas membaik
- 9) Nafsu makan membaik
- 10) Prioses berpikir membaik
- 11) Mearik diri membaik
- 12) Berfokus pada diri sendiri menurun
- 13) Diaforesis menurun

Intervensi	Rasional
<p>Manajemen nyeri</p> <p>Observasi</p> <ol style="list-style-type: none"> <li>1. Identifikasi lokasi, karakteristik, durasi, frekuensi, kualitas, intensitas nyeri</li> <li>2. Identifikasi skala nyeri</li> <li>3. Identifikasi respon nyeri non verbal</li> <li>4. Identifikasi faktor yang memperberat dan memperingan nyeri</li> <li>5. Identifikasi pengetahuan dan keyakinan tentang nyeri</li> <li>6. Identifikasi pengaruh budaya terhadap respon nyeri</li> <li>7. Identifikasi pengaruh nyeri pada kualitas hidup</li> <li>8. Monitor keberhasilan terapi komplementer yang sudah diberikan</li> <li>9. Monitor efek samping penggunaan analgetic</li> </ol>	<ol style="list-style-type: none"> <li>1. Untuk mengetahui lokasi, karakteristik, durasi, frekuensi, kualitas, intensitas nyeri</li> <li>2. Untuk mengetahui skala nyeri</li> <li>3. Untuk mengetahui mimik wajah yang diperlihatkan pasien saat nyeri muncul</li> <li>4. Untuk mengetahui apa saja yang memperberat dan memperingan keadaan nyeri</li> <li>5. Untuk mengetahui pengetahuan dan keyakinan tentang nyeri</li> <li>6. Untuk mengetahui bagaimana pengaruh budaya terhadap respon nyeri</li> <li>7. Untuk mengetahui pengaruh nyeri pada kualitas hidup</li> <li>8. Untuk mengetahui keberhasilan terapi komplementer yang sudah diberikan</li> <li>9. Untuk mengetahui efek samping penggunaan analgetic</li> </ol>
<p>Terapeutik</p> <ol style="list-style-type: none"> <li>1. Berikan teknik nonfarmakologis untuk mengurangi rasa nyeri (mis. TENS, hipnosis, akupresur, terapi musik, biofeedback, terapi pijat, aroma terapi, teknik imajinasi terbimbing, kompres hangat/dingin, terapi bermain)</li> <li>2. Kontrol lingkungan yang memperberat rasa nyeri (mis. suhu ruangan, pencahayaan, kebisingan)</li> <li>3. Fasilitasi istirahat dan tidur</li> <li>4. Pertimbangkan jenis dan sumber nyeri dalam pemilihan strategi meredakan nyeri</li> </ol>	<ol style="list-style-type: none"> <li>1. Untuk mengurangi rasa nyeri yang dirasakan pasien dengan menggunakan teknik nonfarmakologis</li> <li>2. Untuk mengurangi rasa nyeri yang dirasakan pasien dan memberikan kenyamanan</li> <li>3. Untuk mengurangi rasa nyeri yang dirasakan pasien</li> <li>4. Agar strategi yang diberikan bisa efektif dalam meredakan nyeri</li> </ol>
<p>Edukasi</p> <ol style="list-style-type: none"> <li>1. Jelaskan penyebab, periode, dan pemicu nyeri</li> <li>2. Jelaskan strategi meredakan nyeri</li> </ol>	<ol style="list-style-type: none"> <li>1. Untuk memberikan pemahaman agar pasien tidak gelisah saat nyeri timbul</li> <li>2. Untuk mengontrol mengatasi nyeri ketika nyeri muncul</li> </ol>



3. Anjurkan memonitor nyeri secara mandiri	3. Untuk manajemen nyeri secara mandiri
4. Anjurkan menggunakan analgetik secara tepat	4. Penggunaan analgetik yang tepat dapat mengurangi rasa nyeri
5. Ajarkan teknik nonfarmakologis untuk mengurangi rasa nyeri	5. Untuk menghindari peningkatan nyeri
Kolaborasi	
1. Kolaborasi pemberian analgetik, jika perlu	1. Untuk membantu menekan rasa nyeri

d. Intoleransi aktivitas

Tujuan: setelah dilakukan tindakan keperawatan selama ... x 24 jam, diharapkan toleransi aktivitas meningkat dengan

Kriteria hasil:

- 1) Frekuensi nadi menurun
- 2) Kemudahan dalam melakukan aktivitas sehari-hari meningkat
- 3) Kecepatan berjalan meningkat
- 4) Jarak berjalan meningkat
- 5) Kekuatan tubuh bagian atas meningkat
- 6) Kekuatan tubuh bagian bawah meningkat
- 7) Keluhan lelah menurun
- 8) Dispnea saat aktivitas menurun
- 9) Dispnea setelah aktivitas menurun
- 10) Perasaan lemah menurun
- 11) Aritmia saat aktivitas menurun
- 12) Aritmia setelah aktivitas menurun
- 13) Sianosis menurun
- 14) Tekanan darah membaik
- 15) Frekuensi napas membaik

Intervensi	Rasional
<p>Manajemen energi</p> <p>Observasi</p> <ol style="list-style-type: none"> <li>1. Identifikasi gangguan fungsi tubuh yang mengakibatkan kelelahan</li> <li>2. Monitor kelelahan fisik dan emosional</li> <li>3. Monitor pola dan jam tidur</li> <li>4. Monitor lokasi dan ketidaknyamanan selama melakukan aktivitas</li> </ol>	<ol style="list-style-type: none"> <li>1. Mengetahui faktor penyebab kelelahan agar dapat menentukan intervensi yang sesuai</li> <li>2. Mengetahui adanya kelelahan baik fisik maupun emosional</li> <li>3. Pola tidur yang kurang baik dapat mempengaruhi tingkat kelelahan</li> <li>4. Mengetahui hambatan selama melakukan aktivitas</li> </ol>
<p>Teraupetik</p> <ol style="list-style-type: none"> <li>1. Sediakan lingkungan nyaman dan rendah stimulus</li> <li>2. Lakukan latihan rentang gerak pasif dan/atau pasif</li> <li>3. Berikan aktivitas distraksi yang menyenangkan</li> <li>4. Fasilitasi duduk disisi tempat tidur jika tidak dapat berpindah atau berjalan</li> </ol>	<ol style="list-style-type: none"> <li>1. Mengurangi paparan stimulus yang dapat mempengaruhi kondisi pasien</li> <li>2. Meningkatkan rentang gerak pasien, melancarkan peredaran darah dan mencegah kelemahan</li> <li>3. Mengalihkan pasien dari kelelahan</li> <li>4. Meningkatkan aktivitas pasien</li> </ol>
<p>Edukasi</p> <ol style="list-style-type: none"> <li>1. Anjurkan tirah baring</li> <li>2. Ajarkan melakukan aktivitas secara bertahap</li> <li>3. Anjurkan menghubungi perawat jika ada tanda dan gejala kelelahan tidak berkurang</li> <li>4. Ajarkan strategi koping untuk mengurangi kelelahan</li> </ol>	<ol style="list-style-type: none"> <li>1. Meningkatkan istirahat</li> <li>2. Agar dapat beradaptasi dalam melakukan aktivitas sederhana</li> <li>3. Memberikan intervensi lebih lanjut jika kelelahan tidak berkurang</li> <li>4. Mengurangi kelelahan</li> </ol>
<p>Kolaborasi</p> <ol style="list-style-type: none"> <li>1. Kolaborasi dengan ahli gizi tentang cara meningkatkan asupan makanan</li> </ol>	<ol style="list-style-type: none"> <li>1. Asupan makanan dapat meningkatkan aktivitas dan imunitas pasien</li> </ol>

e. Defisit perawatan diri

Tujuan: setelah dilakukan tindakan keperawatan selama ... x 24 jam, diharapkan perawatan diri meningkat dengan

Kreteria hasil:

- 1) Kemampuan memberi asuhan meningkat
- 2) Kemampuan merawat pasien meningkat
- 3) Kemampuan menyelesaikan tugas merawat pasien meningkat
- 4) Kekhawatiran dirawat kembali menurun
- 5) Kekhawatiran kelanjutan perawatan menurun

Intervensi	Rasional
Perawatan diri Observasi 1. Identifikasi usia dan budaya dalam membantu kebersihan diri 2. Identifikasi jenis bantuan yang dibutuhkan 3. Monitor kebersihan tubuh (mis. rambut, mulut, kulit, kuku) 4. Monitor integritas kulit	1. Memandirikan pasien sesuai dengan umur 2. Mengetahui jenis bantuan yang dibutuhkan pasien 3. Menentukan intervensi lebih lanjut 4. Mencegah terjadinya iritasi pada kulit pasien
Terapeutik 1. Sediakan peralatan mandi (mis. sabun, sikat gigi, shampoo, pelembab kulit) 2. Sediakan lingkungan yang aman dan nyaman 3. Fasilitasi menggosok gigi, sesuai kebutuhan 4. Fasilitasi mandi, sesuai kebutuhan 5. Pertahankan kebiasaan kebersihan diri 6. Berikan bantuan sesuai tingkat kemandirian	1. Mempermudah pasien untuk mandi, keramas, gosok gigi 2. Agar pasien menjadi nyaman 3. Agar mempermudah menggosok gigi 4. Memudahkan pasien mandi 5. Agar pasien biasa dalam menjaga kebersihan diri 6. Memandirikan pasien sesuai dengan umur
Edukasi 1. Jelaskan manfaat mandi dan dampak tidak mandi terhadap kesehatan 2. Ajarkan kepada keluarga cara memandikan pasien, jika perlu	1. Meningkatkan pemahaman pasien tentang manfaat mandi terhadap kesehatan 2. Agar keluarga dapat termotivasi menjaga kebersihan pasien

f. Risiko jatuh

Tujuan: setelah dilakukan intervensi keperawatan selama ... x 24 jam, diharapkan tingkat jatuh menurun dengan

Kriteria hasil:

- 1) Jatuh dari tempat tidur menurun
- 2) Jatuh saat berdiri menurun
- 3) Jatuh saat duduk menurun
- 4) Jatuh saat berjalan menurun
- 5) Jatuh saat dipindahkan menurun
- 6) Jatuh saat naik tangga menurun
- 7) Jatuh saat di kamar mandi menurun
- 8) Jatuh saat membungkuk menurun

Intervensi	Rasional
<p>Pencegahan jatuh</p> <p>Observasi</p> <ol style="list-style-type: none"> <li>1. Identifikasi faktor risiko jatuh</li> <li>2. Identifikasi risiko jatuh setidaknya sekali setiap shift atau sesuai dengan kebijakan institusi</li> <li>3. Identifikasi faktor lingkungan yang meningkatkan faktor risiko</li> <li>4. Hitung risiko jatuh dengan menggunakan skala</li> <li>5. Monitor kemampuan berpindah dari tempat tidur ke kursi roda dan sebaliknya</li> </ol>	<ol style="list-style-type: none"> <li>1. Mengenal perilaku dan faktor-faktor yang berpotensi mengakibatkan jatuh.</li> <li>2. Memonitor adanya risiko jatuh guna melakukan pencegahan</li> <li>3. Mengenal keadaan lingkungan sekitar yang berkontribusi terhadap risiko jatuh</li> <li>4. Mengetahui tingkat risiko jatuh</li> <li>5. Untuk meningkatkan keamanan dan kemandirian pasien</li> </ol>
<p>Terapeutik</p> <ol style="list-style-type: none"> <li>1. Orientasi ruangan pada pasien dan keluarga</li> <li>2. Pastikan roda tempat tidur dan kursi roda selalu dalam kondisi terkunci</li> <li>3. Pasang handrell tempat tidur</li> </ol>	<ol style="list-style-type: none"> <li>1. Untuk mengenal ruangan dan mengidentifikasi tempat yang memiliki risiko jatuh</li> <li>2. Meminimalisir risiko jatuh dari tempat tidur atau kursi roda</li> <li>3. Dapat menciptakan aktivitas yang mandiri dengan aman dan nyaman</li> </ol>

<ol style="list-style-type: none"> <li>4. Atur tempat tidur mekanis pada posisi terendah</li> <li>5. Tempatkan pasien berisiko tinggi jatuh dekat dengan pantauan perawat dari nurse station</li> <li>6. Dekatkan bell pemanggil dalam jangkauan pasien</li> </ol>	<ol style="list-style-type: none"> <li>4. Dapat merasa takut jatuh karena perubahan ukuran dan tinggi tempat tidur</li> <li>5. Memudahkan perawat untuk mengawasi pasien dengan resiko jatuh</li> <li>6. Membuat pasien memiliki rasa aman, dapat mengatur diri dan mengurangi ketakutan karena ditinggal sendiri</li> </ol>
<p>Edukasi</p> <ol style="list-style-type: none"> <li>1. Anjurkan memanggil perawat jika membutuhkan bantuan untuk berpindah</li> <li>2. Anjurkan menggunakan alas kaki yang tidak licin</li> <li>3. Anjurkan berkonsentrasi untuk menjaga keseimbangan tubuh</li> <li>4. Anjurkan melebarkan jarak kedua kaki untuk meningkatkan keseimbangan saat berdiri</li> <li>5. Ajarkan cara menggunakan bel pemanggil untuk memanggil perawat</li> </ol>	<ol style="list-style-type: none"> <li>1. Menurunkan resiko terjatuh</li> <li>2. Membantu pasien untuk berjalan dengan langkah yang menetap/mempertahankan keseimbangan diri dengan mencegah terjadinya kaki terkilir</li> <li>3. Meminimalisir risiko jatuh</li> <li>4. Meminimalisir risiko jatuh</li> <li>5. Membuat pasien memiliki rasa aman dan mengurangi ketakutan karena ditinggal sendiri</li> </ol>

#### 4. Implementasi keperawatan

Implementasi keperawatan merupakan salah satu ide dari rencana tindakan dalam membantu mencapai tujuan secara khusus. Proses pelaksanaannya diawali dengan penyusunan rencana tindakan dan ditujukan kepada perintah keperawatan (*nursing orders*) dalam membantu pasien mencapai tujuan yang diinginkan

#### 5. Evaluasi keperawatan

Evaluasi keperawatan adalah langkah terakhir dalam proses tindak lanjut. Langkah evaluasi ini akan menilai keberhasilan tindakan yang telah dilakukan.

Adapun evaluasi keperawatan menurut Danamik (2019) terbagi menjadi beberapa tahap

1) Evaluasi struktur

Evaluasi struktur adalah evaluasi yang memfokuskan pada kondisi lingkungan tempat pemberian atau pelayanan keperawatan dengan memperhatikan tata cara pemberian pelayanan keperawatan karena hal ini dapat mempengaruhi baik secara langsung maupun tidak langsung dalam proses keperawatan

2) Evaluasi proses

Evaluasi proses adalah evaluasi yang memfokuskan pada kinerja perawat dalam melakukan asuhan keperawatan baik pada saat melakukan wawancara, melakukan pemeriksaan fisik, keakuratan dalam merumuskan suatu diagnose keperawatan, serta kemampuan perawat dalam melaksanakan itervensi keperawatan yang sesuai dengan standar operasional prosedur

3) Evaluasi hasil

Evaluasi hasil adalah evaluasi yang berfokus pada respon klien setelah diberikan intervensi keperawatan dengan memperhatikan tujuan pencapaian dan kriteri hasil.

Hasil evaluasi yang menentukan apakah masalah teratasi, teratasi sebagian, atau tidak teratasi, adalah dengan cara membandingkan antara SOAP (*Subjektive, Objektive, Assesment, Planning*) dengan tujuan dan kriteria hasil yang telah ditetapkan.

S : (Subjective) adalah informasi berupa ungkapan yang didapat dari lansia setelah tindakan diberikan.

O : (Objective) adalah informasi yang didapat berupa hasil pengamatan, penilaian, pengukuran yang dilakukan oleh perawat setelah tindakan dilakukan.

A : (Assessment) adalah membandingkan antara informasi subjective dan objective dengan tujuan dan kriteria hasil, kemudian diambil kesimpulan bahwa masalah teratasi, teratasi sebagian, atau tidak teratasi. P : (Planning) adalah rencana keperawatan lanjutan yang akan dilakukan berdasarkan hasil analisis.

### **C. Pendekatan teori yang digunakan**

Pendekatan teori yang digunakan adalah teori comfort yang dikembangkan oleh Kolcaba. Teori comfort membahas terkait keperawatan dalam memperoleh kenyamanan. Kolcaba menawarkan dan menekankan bahwa kenyamanan sebagai bagian terdepan atau prioritas utama dalam proses keperawatan. Konsep kenyamanan yang dijelaskan Kolcaba erat sekali kaitannya dengan rasa aman dan nyaman. Kolcaba menjelaskan kenyamanan yang holistik adalah kenyamanan yang menyeluruh seperti kenyamanan fisik, psikospiritual, lingkungan, psikososial, dan psikologis. Kolcaba menjelaskan tingkat kenyamanan terbagi menjadi tiga antara lain: relief yaitu pasien memerlukan kebutuhan kenyamanan yang spesifik, ease yaitu pasien yang terbatas dari rasa ketidaknyamanan atau meningkatnya rasa nyaman, dan transcendence yaitu pasien mampu mentoleransi atau dapat beradaptasi dengan ketidaknyamanan yang dirasakan (Ilmiasih dkk., 2015).

Teori comfort kolcaba menyatakan kenyamanan sebagai suatu keadaan yang telah terpenuhi kebutuhan dasar manusia. Kebutuhan yang dimaksud adalah kebutuhan akan ketentraman (suatu kepuasan yang meningkatkan penampilan sehari-hari), kelegaan (kebutuhan telah terpenuhi), dan trasenden (keadaan tentang suatu yang melebihi masalah atau nyeri). Dan untuk memenuhi kebutuhan kenyamanan yang holistik yang meliputi kenyamanan fisik, psikospiritual, lingkungan, psikosial dan psikologis dibutuhkan seorang perawat atau tenaga kesehatan dalam memberikan kenyamanan pada pasien dengan melakukan berbagai tindakan pencegahan atau mencari intervensi dalam mengatasi nyeri. Dalam memahami ketidaknyamanan dengan nyeri dengan holistik, maka perawat dapat mengembangkan strategi yang lebih baik pada penanganan nyeri yang berhasil sehingga memeberikan efek kepuasan pada pasien. (ilmiasih, 2015)

#### **D. *Evidence based practice in nursing (EBPN)***

##### 1. EBPN kompres hangat serei

###### a. Definisi kompres hangat serei

Tanaman serei adalah salah satu tanaman yang memiliki zat sebagai penghangat, anti radang dan dapat memperlancar aliran darah. Serei mengandung minyak atsiri yang memiliki efek dalam mengurangi nyeri sendi. Khasiat tanaman serei mengandung minyak atsiri yang memiliki sifat kimiawi dan efek farmakologi yaitu rasa pedas dan bersifat hangat sebagai anti radang dan menghilangkan rasa sakit yang bersifat analgesik serta melancarkan sirkulasi darah dan diindikasikan untuk mengurangi nyeri sendi, nyeri otot badan pegeliniu dan sakit kepala (Olviani & Sari, 2020).



Kompres hangat serei merupakan penatalaksanaan non-farmakologis untuk menurunkan skala nyeri. Pemberian kompres hangat serei yang dilakukan untuk mengurangi nyeri, nyeri yang dirasakan berkurang dapat terjadi karena terjadinya pemindahan panas dari kompres ke dalam tubuh sehingga akan menyebabkan pelebaran pembuluh darah, dan akan terjadi penurunan ketegangan sehingga nyeri sendi yang dirasakan dapat berkurang bahkan menghilang (Sattu & Sumi, 2023)

b. Tujuan kompres hangat serei

Kompres hangat serei dapat menurunkan skala nyeri, dapat menurunkan iskemia dengan menurunkan kontraksi otot dan melancarkan pembuluh nyeri dengan mengurangi ketegangan, memberikan rasa nyaman dan memperlancar aliran darah pada persendian (Sattu & Sumi, 2023)

c. Indikasi

Lansia yang mengalami ketidaknyamanan dan rasa nyeri pada sendi

d. Kontraindikasi

Kompres hangat serei ini tidak mempunyai efek samping apapun (Ferahwati, 2017)

e. Prosedur kompres hangat serei

1) Tahap orientasi

Tahap orientasi adalah tahap dimana perawat melakukan perkenalan diri kepada pasien agar pasien lebih dekat serta percaya kepada perawat.

a) Mengucapkan salam

b) Perkenalkan diri perawat kepada pasien

- c) Menanyakan identitas pasien
  - d) Jelaskan tindakan apa yang akan dilakukan kepada pasien
  - e) Berikan kesempatan kepada pasien untuk bertanya dan jawab seluruh pertanyaan pasien
  - f) Tanyakan kesiapan pasien
  - g) Kontrak waktu dan tempat pada pasien
- 2) Tahap kerja
- a) Persiapan alat
    - (1) Baskom
    - (2) Waslap atau handuk kecil
    - (3) 5-7 batang serei
    - (4) Air hangat 38-40°C
  - b) Pelaksanaan
    - (1) Siapkan air yang sudah dipanaskan
    - (2) Campurkan serei yang telah dihancurkan sebanyak 5-7 batang
    - (3) Biarkan sebentar sampai suhu 40°C
    - (4) Masukkan handuk kecil kedalam air hangat campuran serei
    - (5) Kemudian letakkan handuk di area yang nyeri
    - (6) Diamkan selama 15-20 menit kemudian diangkat
    - (7) Lakukan kompres hangat serei beberapa kali hingga nyeri yang dirasakan berkurang
    - (8) Setelah selesai dilakuakn mompres hangat serei kemudian keringkan bagian tubuh yang telah dikompres
    - (9) Lakukan kembali tindakan siatas jika nyeri kembali muncul.

3) Tahap terminasi

- a) Rapihan alat yang telah digunakan
- b) Rapihan pasien
- c) Evaluasi hasil intensitas nyeri sebelum dan setelah diberikan kompres hangat serei kemudian catat pada lembar observasi

f. Kriteria evaluasi

Setelah dilakukan intervensi kompres hangat serei skala nyeri sedang menurun menjadi skala nyeri ringan (Wahyuningsih dkk., 2023)

g. Jurnal utama dan pendukung

1) Jurnal utama

Penulis: Sri wahyuningsih, afrieany deasy, reini astuti

Tahun : 2023

Judul: Pengaruh pemberian kompres hangat rebusan serei terhadap penurunan skala nyeri pada lansia nyeri sendi di panti wredha karitas cibeber kota cimahi

Jurnal publikasi: jurnal Osadhawedyah NEGERI

Hasil penelitian: Setelah dilakukan intervensi didapatkan hasil bahwa ada pengaruh pemberian terapi kompres hangat rebusan daun serei terhadap nyeri sendi pada lansia

2) Jurnal pendukung

Penulis: Nurfitriani, tina yuli fatmawati

Tahun: 2020

Judul: Pengaruh kompres serei hangat terhadap intensitas nyeri arthritid rheumatoid pada lanjut usia di panti sosial tresna werha budi luhur

Jurnal publikasi: Jurnal akademika baiturrahim

Hasil penelitian: Didaptkan hasil bahwa ada pengaruh kompes hangat serei terhadap penurunan intensitas nyeri pada lansia

3) Jurnal pendukung

Penulis : devi indah anggraeni, tri susilowati

Tahun : 2022

Judul: penerapan kompres serei hangat untuk menurunkan nyeri sendi pada lansia di pacitan

Jurnal publikasi: jurnal keperawatan duta medika

Hasil penelitian: skala nyeri sebelum diberikan penerapan kompres serei hangat pada lansia menunjukkan skala nyeri sedang. Kemudian Skala nyeri sesudah diberikan kompres serai hangat menunjukkan skala nyeri ringan.

4) Jurnal pendukung

Penulis: Maita sarah

Tahun: 2019

Judul: Pengaruh kompres serei hangat terhadap intensitas nyeri arthritid rheumatoid pada lanjut usia di panti jompo graha residen senior karya kasih medan

Jurnal publikasi: Jurnal mutiara ners

Hasil penelitian: Hasil dari penelitian ini didapatkan bahwa terdapat pengaruh penurunan intensitas nyeri setelah pemberian kompres hangat serei

5) Jurnal pendukung

Penulis: Ridha hidayat

Tahun: 2020

Judul: efektivitas kompres serei hangat terhadap penurunan skala nyeri arthritis rheumatoid pada lansia di desa naumbai wilayah kerja puskesmas kampar

Jurnal publikasi: jurnal ners

Hasil penelitian: terdapat perbedaan skala nyeri responden sebelum dan sesudah diberikan kompres serei hangat pada lansia.

2. EBPN relaksasi napas dalam

a. Definisi relaksasi napas dalam

Teknik relaksasi napas dalam adalah salah satu cara non farmakologi yang dapat dipakai untuk menurunkan tingkat nyeri pada pasien yang mengalami nyeri. Teknik relaksasi ini akan menciptakan ketenangan dan mengurangi tekanan pada lansia, sehingga merasa nyaman dan nyeri berkurang (Ferdiansyah dkk., 2021)

b. Tujuan relaksasi napas dalam

Untuk mengurangi atau menghilangkan rasa nyeri

c. Indikasi

Terapi dilakukan pada pasien yang mengalami nyeri

d. Prosedur relaksasi napas dalam

1) Tahap orientasi

- a) Memberikan salam terapeutik
- b) Validasi kondisi pasien
- c) Menjaga privasi pasien
- d) Menjelaskan tujuan dan prosedur yang akan dilakukan kepada pasien

2) Tahap kerja

- a) Ciptakan lingkungan yang tenang
- b) Usahakan pasien tetap rileks dan tenang
- c) Menarik napas dalam dari hidung dan mengisi paru-paru dengan udara melalui hitungan 1,2,3, Kemudian tahan napas selama 2 detik.
- d) Perlahan-lahan udara dihembuskan melalui mulut sambil merasakan ekstremitas atas dan bawah rileks
- e) Anjurkan bernapas dengan irama normal 3 kali
- f) Menarik napas lagi melalui hidung dan menghembuskan melalui mulut secara perlahan-lahan
- g) Anjurkan untuk mengulangi prosedur hingga nyeri teraa berkurang dan ulangi sampai 15 kali, dengan selingi istirahat singkat 5 kali

3) Tahap terminasi

- a) Evaluasi hasil tindakan
- b) Lakukan kontrak untuk kegiatan selanjutnya

- c) Akhiri kegiatan dengan baik
- d) Cuci tangan
- 4) Tahap dokumentasi
  - a) Catat waktu pelaksanaan tindakan
- e. Jurnal utama dan pendukung
  - 1) Jurnal utama
    - Penulis: Agus Ferdiansyah, Sri Wahyuni, Silvia Dewi Mayasari Riu
    - Tahun: 2021
    - Judul: pengaruh teknik relaksasi napas dalam terhadap nyeri sendi gout arthritis pada lansia di bpslut cerah paniki bawah manado
    - Jurnal publikasi: jurnal kesehatan amanah
    - Hasil penelitian: hasil penelitian didapatkan ada pengaruh teknik relaksasi napas dalam terhadap penurunan nyeri sendi pada lansia
  - 2) Jurnal pendukung
    - Penulis: Windy Silegar Maelani, Shelfi Dwi Retnani Putri Santoso, Arif Wijaya
    - Tahun: 2022
    - Judul: Pengaruh kombinasi kompres hangat dengan nafas dalam terhadap penurunan nyeri sendi pada lansia dengan rheumatoid arthritis
    - Jurnal publikasi: jurnal keperawatan
    - Hasil penelitian: hasil penelitian didapatkan ada pengaruh kombinasi kompres hangat dengan nafas dalam terhadap penurunan nyeri sendi pada lansia dengan rheumatoid arthritis. Pemberian kombinasi

kompres hangat dengan nafas dalam ini dapat menurunkan nyeri sendi, merileksasikan otot, dan melancarkan peredaran darah

3) Jurnal pendukung

Penulis: dimas alfana bouries doliarn'do, sandy kurniajati, erva elli kristanti

Tahun: 2018

Judul: kompes hangat dan relaksasi napas dalam efektif menurunkan nyeri paisen reumatoid arthritis

Jurnal publikasi: jurnal penelitian keperawatan

Hasil penelitian: hasil penelitian menunjukkan bahwa kompres hangat dan relaksasi napas dalam terbukti sama sama efektif menurunkan nyeri pada lansia

4) Jurnal pendukung

Penulis: nur azizah, shanty chloranyta, jupri kartono

Tahun: 2021

Judul: penerapan relaksasi napas dalam saat melakukan range of motion pada responden asam urat terhadap nyeri

Jurnal publikasi: jurnal ilmu kesehatan indonesia

Hasil penelitian: hasil penelitian menunjukkan tingkat nyeri pada responden sebelum dilakukan relaksasi napas dalam saat dilakukan ROM yakni nyeri sedang (skala 4-5) dan setelah dilakukan relaksasi napas dalam saat dilakukan ROM dengan skala nyeri ringan (skala 1-2).



## **BAB III**

### **METODOLOGI PENELITIAN**

#### **A. Rancangan studi kasus**

Jenis penelitian yang digunakan pada penelitian ini adalah studi kasus. Menurut (Nursalam, 2018) menyatakan studi kasus merupakan penelitian yang mencakup pengkajian yang bertujuan untuk melihat gambaran secara teliti, mengenai sifat, latar belakang, dan karakteristik yang ada pada suatu kasus. Dengan begitu studi kasus lebih mengutamakan secara detail dan terperinci. Penelitian secara mendalam untuk melihat kondisi yang dirasakan oleh pasien dengan cara yang sistematis.

#### **B. Subyek studi kasus**

Subjek yang digunakan dalam studi kasus penelitian ini adalah individu atau satu pasien lansia yang mengalami masalah *immobility* dengan nyeri, lansia yang berusia >60 tahun, tidak mengalami gangguan pendengaran, mampu diajak berkomunikasi dan bersedia menjadi reponden

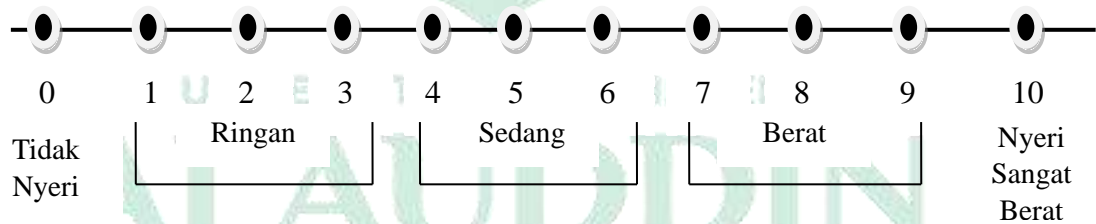
#### **C. Fokus studi kasus**

Fokus studi kasus penelitian ini bertujuan untuk menganalisis asuhan keperawatan pada lansia yang mengalami *immobility* dengan masalah nyeri menggunakan intervensi kombinasi kompres air hangat serei dan relaksasi napas dalam di Sentra Gau Mabaji Gowa.

#### D. Instrumen studi kasus

Instrumen yang digunakan pada kasus ini adalah format pengkajian lansia dan standar operasional prosedur (SOP), serta pengkajian skala nyeri menggunakan *Numerical Rating Scale* (NRS) dalam melakukan intervensi kompres hangat serei dan relaksasi napas dalam perlu dilakukan pengkajian nyeri dengan PQRST P : provoking atau pemicu, yaitu faktor yang munculnya nyeri, Q : quality atau kualitas nyeri (mis. tumpul, tajam), R: Region atau daerah, yaitu daerah perjalanan ke daerah lain, S: Severity atau keganasan, yaitu keparahan atau intensitas nyeri dan T: Time atau waktu, yaitu lama serangan atau frekuensi nyeri. Analisa data pada kasus ini untuk melihat skala nyeri sebelum perlakuan kompres hangat serei dan relaksasi napas dalam dan sekala nyeri setelah perlakuan perlakuan kompres hangat serei dan relaksasi napas dalam.

Instrumen penilaian skala nyeri *Numerical Rating Scala* (NRS)



Keterangan:

- 0 : Tidak Nyeri
- 1-3 : Nyeri Ringan
- 4-6 : Nyeri Sedang
- 7-9 : Nyeri Berat
- 10 : Nyeri Sangat Berat

### **E. Prosedur pengambilan data**

Prosedur pengambilan data dilakukan setelah diberi izin untuk melakukan penelitian di Sentra Gau mabaji gowa. Adapun tahapan dalam melakukan studi kasus antara lain:

1. Persiapan

Mencari beberapa literatur terkait masalah yang dialami lansia serta intervensi dalam menagangan masalah yang dialami lansia

Melakukan pengajuan judul studi kasus sesuai masalah yang dialami lansia

Mendapatkan persetujuan pembimbing untuk melakukan intervensi sesuai masalah yang dialami lansia

2. Pengumpulan data

Pengumpulan data dilakukan dengan metode observasi dan wawancara dilakukan selama satu pekan pada lansia

3. Penyusunan laporan

Laporan disusun berdasarkan tahapan dalam penulisan karya tulis ilmiah

### **F. Tempat/waktu pengambilan data**

Penelitian studi kasus ini dilakukan di Sentra Gau Mabaji Gowa yang dilaksanakan pada tanggal mulai pengkajian 21 september 2023 sampai 23 september 2023 dan pelaksanaan intervensi dilaksanakan pada tanggal 25 september 2023 sampai dengan 27 september 2023.

### **G. Analisis data dan penyajian data**

Analisis data untuk mengetahui pengaruh intervensi pada subjek studi kasus yaitu menggunakan lima proses keperawatan dalam hal ini pengkajian, diagnosis,

intervensi, implementasi dan evaluasi keperawatan. pengolahan data yang sudah didapatkan dari hasil pengkajian dari proses wawancara, pemeriksaan fisik dan observasi kemudian memasukan data yang telah didapatkan kedalam tabel analisa data dan kemudian dilakukan kategorisasi data untuk menentukan diagnosis keperawatan yang sesuai dengan keadaan pasien berdasarkan Buku Standar Diagnosis Keperawatan Indonesia (SDKI), menentukan rencana tindakan keperawatan berdasarkan Buku Standar Intervensi Keperawatan Indonesia (SIKI) dan menentukan kriteria hasil yang ditetapkan berdasarkan Buku Standar Luaran Keperawatan Indonesia (SLKI) kemudian melakukan tindakan keperawatan sesuai rencana yang ditetapkan dan yang terakhir mengevaluasi respon pasien menggunakan format SOAP setelah dilakukan tindakan khususnya pemberian terapi benson, penyajian data disajikan secara deskriptif yaitu menjelaskan serta menggambarkan bagaimana hasil pengkajian sampai dengan evaluasi.

#### **H. Etika studi kasus**

Menurut (Dharma, 2017), etika penelitian yang mendasari penyusunan studi kasus antara lain:

1. Menghormati harkat dan martabat manusia (*respect for human dignity*)

Penelitian harus dilaksanakan dengan menjunjung tinggi harkat dan martabat manusia. Subjek memiliki hak asasi dan kebebasan untuk menentukan pilihan ikut atau menolak penelitian (*autonomy*). Tidak boleh ada paksaan atau penekanan tertentu agar subjek bersedia ikut dalam penelitian. Subjek dalam penelitian juga berhak mendapatkan informasi yang terbuka dan lengkap tentang pelaksanaan penelitian meliputi tujuan dan manfaat penelitian,

prosedur penelitian, resiko penelitian, keuntungan yang mungkin didapat dan kerahasiaan informasi;

2. Menghormati privasi dan kerahasiaan subjek (*respect for privacy and confidentiality*)

Manusia sebagai subjek penelitian memiliki privasi dan hak asasi untuk mendapatkan kerahasiaan informasi. Namun tidak bisa dipungkiri bahwa penelitian menyebabkan terbukanya informasi tentang subjek. Sehingga peneliti perlu merahasiakan berbagai informasi yang menyangkut privasi subjek yang tidak ingin identitas dan segala informasi tentang dirinya diketahui oleh orang lain. Prinsip ini dapat diterapkan dengan cara meniadakan identitas seperti nama dan alamat subjek kemudian diganti dengan kode tertentu. dengan demikian segala informasi yang menyangkut identitas subjek tidak terekspos secara luas


3. Menghormati keadilan dan inklusivitas (*respect for justice inclusiveness*)

Prinsip keterbukaan dalam penelitian mengandung makna bahwa penelitian dilakukan secara jujur, tepat, cermat, hati-hati dan dilakukan secara profesional. Sedangkan prinsip keadilan mengandung makna bahwa penelitian memberikan keuntungan dan beban secara merata sesuai dengan kebutuhan dan kemampuan subjek.

4. Memperhitungkan manfaat dan kerugian yang ditimbulkan (*Balancing harm and benefits*)

Prinsip mengandung makna bahwa setiap penelitian harus mempertimbangkan manfaat yang sebesar-besarnya bagi subjek penelitian dan populasi dimana hasil penelitian akan diterapkan (*beneficience*). Kemudian meminimalisir

resiko /dampak yang merugikan bagi subjek penelitian (*nonmaleficience*). Prinsip ini yang harus diperhatikan oleh peneliti ketika mengajukan usulan penelitian untuk mendapatkan persetujuan etik dari komite etik penelitian. Peneliti harus mempertimbangkan rasio antara manfaat dan kerugian/resiko dari penelitian.



**BAB IV**  
**LAPORAN KASUS**

**A. PENGKAJIAN**

**DATA DEMOGRAFI**

Nama Lansia : “Ny. M”  
Umur : 73 tahun  
Alamat : Pasuruan  
Jenis Kelamin : Perempuan  
Jumlah Keturunan  
- Anak : 4 (1 cewek dan 3 cowok)  
- Cucu : 2 (2 cowok)  
Nama Suami/Istri : Tn.Y (Alm)  
Umur : -  
Tgl Pengkajian : Kamis, 21 September 2023

**KELUHAN**

➤ **Keluhan Utama:**

Klien mengatakan nyeri pada lutut bagian kanan

➤ **Riwayat Keluhan:**

Klien mengatakan tidak bisa meluruskan kedua lututnya klien mengatakan nyeri pada lutut bagian kananya jika digerakkan

P: nyeri dirasakan ketika bergerak

Q: klien mengatakan nyeri seperti ditusuk-tusuk

R: nyeri pada lutut bagian kanan

S: skala nyeri 9 NRS (Nyeri Berat)

T: Nyeri yang dirasakan terus menerus

Klien mengatakan sudah tidak bisa duduk, berjalan, klien mengatakan pernah mengalami kecelakaan sejak SD jatuh dari pohon jambu. Rentang gerak menurun, kekuatan otot menurun, klien nampak lemah, tampak kedua lutut pasien menekuk tidak dapat diluruskan, klien nampak hanya terbaring terus menerus di tempat tidur, klien terpasang popok

## 1. PENGKAJIAN FISIK

### Wawancara

➤ Pandangan lanjut usia tentang kesehatannya:

Klien mengatakan bahwa sehat dan sakit itu berasal dari Tuhan, jadi klien tidak merasa risau dan tetap tenang dalam menghadapi sakitnya.

➤ Kegiatan yang mampu dilakukan lanjut usia:

Klien mengatakan sebelum sakit, masih mampu melakukan kegiatan sehari-hari secara mandiri tanpa bantuan orang lain. Klien mengatakan sering membersihkan rumah, melakukan kegiatan lainnya seperti mandi, makan dan aktivitas ringan lainnya. Selama sakit, klien tidak dapat bergerak bebas dan tidak mampu berjalan.

➤ Kebiasaan lanjut usia merawat diri sendiri:

Klien mengatakan suka dengan kebersihan, sebelum sakit klien melakukan perawatan diri secara mandiri (mandi, BAB, BAK, ganti pakaian, menggosok gigi). Klien mengatakan sejak sakit kadang dimandi oleh petugas dan dilap-lap tissue basah oleh petugas, klien mengatakan sering melap lap badanya menggunakan tissue basah, memakai bedak dan wangi-wangian.



➤ Kekuatan fisik lanjut usia :

- Kekuatan otot dan sendi:

4	4
1	1

Klien mengatakan sudah tidak bisa duduk, berjalan, klien mengatakan pernah mengalami kecelakaan sejak SD jatuh dari pohon jambu. Rentang gerak menurun, kekuatan otot menurun, klien nampak lemah, tampak kedua lutut pasien menekuk tidak dapat diluruskan, klien nampak hanya terbaring terus menerus di tempat tidur, klien terpasang popok,

- Penglihatan dan pendengaran:

Penglihatan: Klien mengatakan penglihatan klien masih baik

Pendengaran: Klien mengatakan klien dapat mendengar dengan baik.

➤ Kebiasaan makan, minum, istirahat/tidur, buang air besar/kecil:

Klien mengatakan makan 3 kali sehari dan porsi makan dihabiskan

Istirahat/tidur klien merasa cukup dan BAK, BAB 2 kali hari

➤ Kebiasaan gerak badan/olahraga/senam lanjut usia:

Klien mengatakan sebelum sakit ia rajin berolahraga dengan berjalan jalan di pagi hari, namun saat ini klien tidak pernah berolahraga lagi karena sakit

➤ Perubahan-perubahan fungsi tubuh yang sangat bermakna dirasakan:

Klien mengatakan fungsi tubuh yang paling dia rasakan perubahan adalah otot dan sendinya karena kedua kakinya tidak dapat diluruskan dan mengeluh nyeri pada lutut bagian kananya. Klien mengatakan jika dulu dia masih dapat beraktivitas berat, akan tetapi semakin bertambahnya

umur, klien makin susah dalam melakukan aktivitas berat, aktivitasnya sudah terbatas

- Kebiasaan lanjut usia dalam memelihara kesehatan dan kebiasaan dalam minum obat: klien mengatakan jarang minum obat, kuku klien nampak kotor.
- Masalah-masalah seksual yang dirasakan: klien mengatakan tidak memiliki masalah.

#### **Pemeriksaan Fisik:**

- Pemeriksaan dilakukan dengan cara inspeksi, palpasi, perkusi dan auskultasi untuk mengetahui perubahan sistem tubuh
- Pendekatan yang digunakan dalam pemeriksaan fisik, yaitu:
  - *Head to toe*
  - Sistem tubuh
- Temperatur : 36,5° C
  - Tempat pengukuran : Pada aksila
- *Pulse* (denyut nadi)
  - Kecepatan : 80x/menit
  - Irama : Reguler
  - Tempat pengukuran : Arteri Radialis pada pergelangan tangan
- Respirasi (Pernapasan)
  - Kecepatan : 20x/menit
  - Irama : Teratur
  - Kedalaman : Dada bergerak secara simetris
  - Bunyi : Vesikuler

- Tekanan darah : 155/90 mmHg  
Posisi pengukuran : Klien dalam posisi baring, pemeriksaan pada lengan atas sebelah kiri
- Berat dan tinggi badan terakhir : LILA 23 cm
- Tingkat orientasi
  - Waktu : Saat ditanya tanggal, hari, bulan dan tahun berapa hari ini, klien hanya menjawab hari ini hari Kamis tanggal dan bulan lupa
  - Tempat : Saat ditanya klien berada dimana sekarang, klien menjawab bahwa dia berada di tempat perawatan lansia dibawa oleh keluarganya
  - Orang : Saat klien ditanya siapa yang berada di sampingnya, klien hanya tersenyum dan menjawab yang kemarin datang
- *Memory* (ingatan) : Klien mampu mengingat nama suami, anak dan cucu-cucunya, pasien juga mampu menceritakan masa lalunya dulu bahwa ia ingin menjadi bidan tapi ayahnya menikahnya di usia yang masih mudah, dan menceritakan jika ia pernah jatuh dari pohon waktu masih SD
- Tidur :
  - Kuantitas (lama tidur) : pada malam hari  $\pm$ 8 jam, sedangkan pada siang hari  $\pm$ 4-5 jam
  - Kualitas : Kualitas tidur klien baik
  - Pola : Pola tidur klien tidak ada masalah
- Istirahat
  - Kuantitas (lama tidur) : klien selalu beristirahat di dalam kamar sambil berbaring
  - Kualitas : baik

- Pola : Teratur
- Penyesuaian psikososial : klien mengatakan merasa puas akan kehidupannya, tidak mengalami masalah batin.

### **Sistem Persyarafan**

- Kesimetrian raut wajah : Raut wajah klien tampak simetris kiri dan kanan, klien nampak kadang meringis, klien sering tersenyum
- Tingkat kesadaran :
  - Snile (pikun) : Klien masih mampu mengingat kejadian yang barusan terjadi dan mengenal yang merawatnya kemarin
  - Daya ingat : klien mampu mengingat masa lalunya
- Mata
  - Pergerakan : baik, klien mampu mengikuti pergerakan jari tangan perawat
  - Penglihatan : Klien mampu melihat tanpa alat bantu
  - Penyakit penyerta : Riwayat hipertensi
- Pupil
  - Kesamaan : Isokor
- Ketajaman penglihatan : klien mampu melihat dengan jarak jauh dan dekat
- Sensori *deprivation* (gangguan sensorik) : Tidak ada gangguan
- Ketajaman pendengaran
  - Apakah menggunakan alat bantu dengar : Tidak
  - Tinitus : Tidak
  - Serumen : Tidak

- Fungsi pendengara: Klien mampu mendengar dengan baik

➤ Rasa sakit dan nyeri :

P: klien mengatakan nyeri dirasakan jika ia menggerakkan lututnya

Q: klien mengatakan nyeri yang dirasakan seperti tusuk-tusuk

R: klien mengatakan nyeri yang dirasakan dibagian lutut sebelah kanan

S: skala nyeri: 9 NRS (nyeri berat)

T: pasien mengatakan nyeri yang dirasakan terus menerus selama

Klien tampak berteriak kesakitan jika lutut sebelah kanannya digerakkan atau dipegang. klien tampak ingin mennagis karena kesakitan

#### **Sistem Kardiovaskuler**

➤ Sirkulasi perifer

- Warna : Merah muda

- Waktu : < 2 detik

➤ Denyut nadi apikal : 80x/menit

➤ Pembengkakan vena jugularis : Tidak ada pembengkakan

➤ Pusing : klien tidak mengalami pusing

➤ Nyeri dada : Tidak ada nyeri dada

➤ Edema : Tidak ada edema

#### **Sistem Gastrointestinal**

➤ Status gizi : LILA 23 CM

➤ Pemasukan diet : Klien mengatakan bahwa klien makan selalu dihabiskan

➤ Anoreksia : Tidak

➤ Mual : Tidak

➤ Muntah : Tidak

- Mengunyah dan menelan : klien mampu mengunyah dan menelan makanan dengan baik
- Keadaan gigi : Klien tidak menggunakan gigi palsu, gigi klien sudah banyak tercabut
- Rahang : Normal, tidak ada kelainan pada rahang
- Rongga mulut : Normal, tidak terdapat stomatitis
- Keadaan perut : tidak terdapat nyeri tekan dan tidak ada pembengkakan
- Konstipasi (sembelit) : Klien mengatakan BAB 1 x/hari
- Diare : Tidak mengalami diare
- Intontinesia alvi : Klien mengatakan merasakan sensasi ketika hendak buang air kecil/besar

#### **Sistem Genitourinarius**

- Warna dan bau urin : Berwarna kuning dan bau khas urin
- Distensi kandung kemih : Tidak ada distensi kandung kemih
- Inkontinensia : tidak terjadi inkontinensia
- Frekuensi : Klien mengatakan menyadari BAK 3-5x/hari, klien memakai popok
- Tekanan/desakan : Tidak ada tekanan atau desakan
- Pemasukan cairan : 5-8 gelas/hari
- Pengeluaran cairan : -
- Disuria : Tidak mengalami disuria (nyeri saat kencing)
- Seksualitas
- Minat melaksanakan hubungan seks : Klien mengatakan tidak minat melakukan seksualitas karena sudah tua

### **Sistem Kulit**

- Kulit
  - Temperatur : 36,5°C
  - Tingkat kelembaban : Kulit tampak lembab
  - Keadaan luka : tidak ada luka
  - Turgor (kekenyalan kulit) : Kulit tampak keriput
- Jaringan parut : Tidak ada jaringan parut
- Keadaan kuku : kuku nampak pendek dan bersih
- Keadaan rambut : pendek, lurus bersih dan beruban
- Gangguan-gangguan umum : Tidak ada

### **Sistem Muskuloskeletal**

- Kontraktur
  - Otot : Mengalami penurunan kekuatan otot
  - Tendon : terjadinya penurunan fungsi tendon
  - Gerakan sendi : Mengalami penurunan fungsi sendi, klien mengatakan ia tidak dapat menggerakkan kedua kakinya dan meluruskan lututnya
- Tingkat mobilisasi
  - Ambulasi (dengan atau tanpa bantuan/ perlatan) : Klien mengatakan hanya berbaring terus menerus, klien tampak berbaring ditempat tidur
  - Gerakan : Lambat, gemetar pada lutut, klien nampak menekuk kedua kakinya
  - Kekuatan otot : menurun/melemah

4	4
1	1

- Kemampuan melangkah atau berjalan : klien nampak hanya berbaring terus menerus tidak bisa berjalan
- Pemeriksaan sendi: klien mengatakan kedua lututnya tidak bisa di luruskan, apabila lutut bagian kananya dilurukan atau digerakkan akan mengalami nyeri hebat.
- Paralisis : Tidak
- Kifosis : Tidak

## 2. PENGKAJIAN PSIKOLOGIS

- Pengenalan masalah-masalah utama : Klien menyadari bahwa tidak dapat berjalan
- Sikap terhadap proses penuaan : Klien mengatakan bahwa penyakit yang dideritanya karena dirinya sudah tua, dan klien tetap bersyukur karena diberi kesehatan untuk menjalani hidupnya yang sekarang.
- Perasaan dibutuhkan : Klien mengatakan selalu merasa dibutuhkan, terutama oleh cucu-cucunya, anak-anaknya,teman-teman sebayanya dan petugas di Balai
- Pandangan terhadap kehidupan : Klien nampak bersemangat dalam menjalani kehidupannya dan semua orang pasti akan kembali kepada tuhan
- Koping stressor : Klien mengatakan ketika lelah langsung beristirahat dan ketika klien memiliki masalah, klien akan berdo'a dan menceritakan pada tuhan
- Penyesuaian diri : Klien mampu berkomunikasi dan beradaptasi dengan lingkungannya



- Kegagalan : Klien mengatakan pernah mengalami kegagalan karena ingin jadi bidan akan tetapi ayah klien malah menikahkan klien di usianya yang masih mudah
- Harapan saat ini dan yang akan datang : Klien berharap agar segera sembuh dan dapat beraktivitas dengan baik kembali
- Fungsi kognitif
  - Daya ingat : Daya ingat klien tidak kuat
  - Proses pikir : proses pikir agak lama
  - Alam perasaan : Baik
  - Orientasi : Baik
  - Kemampuan dalam penyelesaian masalah : Klien mengatakan penyelesaian masalah dibantu oleh petugas kesehatan di Balai

### **3. PENGKAJIAN SOSIAL EKONOMI**

- Sumber keuangan : dari Balai
- Kesibukan dalam mengisi waktu luang: klien mengatakan hanya berbaring didalam kamar dan sering berdoa kepada tuhan untuk meminta kesembuhan
- Teman tinggal: klien tinggal di BRSLU bersama teman sebaya di ruangan asrama sakura, tetapi klien sendiri di dalam kamar
- Kegiatan organisasi: tidak ada
- Pandangan terhadap lingkungannya: klien mengatakan suka dengan lingkungannya
- Yang biasa mengunjungi: tidak ada

- Penyaluran hobi/kegiatan sesuai fasilitas yang ada: klien mengatakan hanya berbaring dirempat tidur, dan beroda kepada tuhan

#### **4. PENGKAJIAN SPIRITUAL**

- Agama: Kristen Protestan
- Kegiatan ibadah : Klien mengatakan jarang melaksanakan ibadah
- Kegiatan keagamaan : berdoa
- Cara lanjut usia menyelesaikan masalah: Klien mengatakan menyelesaikan masalah dengan berdoa
- Penampilan lansia : penampilan klien tampak kurang rapi

#### **5. PSIKOSOSIAL**

- Tingkat ketergantungan : Klien dibantu total dalam melakukan aktivitas
- Fokus diri : Baik
- Perhatian : Klien dapat memperhatikan diri maupun lingkungannya
- Rasa kasih sayang : Klien menunjukkan rasa kasih sayangnya kepada temannya.



## PENGAJIAN STATUS FUNGSIONAL

INDEKS KATZ	
SCORE	KRITERIA
A	Kemandirian dalam hal makan, kontinen, berpindah, ke kamar kecil, berpakaian, dan mandi
B	Kemandirian dalam semua aktivitas hidup sehari-hari, kecuali satu dari fungsi tersebut (berpindah)
C	Kemandirian dalam semua aktivitas hidup sehari-hari, kecuali mandi dan satu fungsi tambahan
D	Kemandirian dalam semua aktivitas hidup sehari-hari, kecuali mandi, berpakaian dan satu fungsi tambahan
E	Kemandirian dalam semua aktivitas hidup sehari-hari, kecuali mandi, berpakaian, ke kamar kecil dan satu fungsi tambahan
F	Kemandirian dalam semua aktivitas hidup sehari-hari, kecuali mandi, berpakaian, berpindah dan satu fungsi Tambahan
G√	Ketergantungan pada enam fungsi tersebut

Interpretasi : Beri tanda (√) pada point yang sesuai kondisi klien Analisis.

Hasil : Ny.M mengalami ketergantungan pada semua fungsi diatas

## PENGKAJIAN STATUS KOGNITIF DAN AFEKTIF

<i>Short Portable Mental Status Questionnaire (SPMSQ)</i>				
Score		No	Pertanyaan	Jawab
+	-			
	-	1	Tanggal berapa hari ini ?	Klien menjawab lupa tanggal
+	-	2	Hari apa sekarang ini ? (hari, tanggal, tahun)	Klien menjawab kamis
+		3	Apa nama tempat ini ?	Klien menjawab tempat perawatan lansia
	-	4a	Berapa nomor telpon anda ?	Klien lupa nomor telponnya
+		4b	Dimana alamat anda ? (tanyakan hanya bila klien tidak mempunyai no.telepon)	Klien menjawab alamat tempat tinggalnya di jawa
	-	5	Berapa umur anda ?	Klien menjawab lupa berapa umurnya
	-	6	Kapan anda lahir ?	Klien lupa tanggal, bulan dan tahun lahirnya
+	-	7	Siapa presiden sekarang ?	Klien mengatakan pak jokowi
+		8	Siapa presiden sebelumnya ?	Klien mengatakan megawati
	-	9	Siapa nama kecil ibu anda ?	Klien menjawab agak lupa nama kecil ibunya
	-	10	Kurangi 3 dari 20 dan tetap pengurangan 3 dari setiap angka baru, semua secara menurun	Klien belum terlalu tepat perhitungannya

### Penilaian :

- Kesalahan 0– 2            fungsi intelektual utuh
- Kesalahan 3– 4            fungsi intelektual ringan
- **Kesalahan 5– 7            fungsi intelektual sedang**
- Kesalahan 8– 10            fungsi intelektual berat

**SKALA DEPRESI GERIATRIK (GERIATRIK DEPRESION SKALE) (Short Form)**

No	Pertanyaan	Ya	Tdk
1	Apakah pada dasarnya anda puas dengan kehidupan anda ?	0	1√
2	Apakah anda telah banyak meninggalkan kegiatan dan minat/kesenangan anda?	1√	0
3	Apakah anda merasa kosong dengan kehidupan yang dijalani saat ini ?	1	0√
4	Apakah anda sering bosan ?	1	0√
5	Apakah anda mempunyai semangat yang baik setiap waktu ?	0√	1
6	Apakah anda takut sesuatu akan terjadi pada anda ?	1	0√
7	Apakah anda merasa bahagia di setiap waktu ?	0√	1
8	Apakah anda merasa tidak berdaya?	1	0√
9	Apakah anda lebih suka tinggal di rumah pada malam hari, daripada pergi dan melakukan sesuatu yang baru ?	1√	0
10	Apakah anda memiliki banyak masalah dengan daya ingat dibandingkan kebanyakan orang?	1√	0
11	Apakah anda berpikir sangat menyenangkan hidup sekarang ini?	0√	1
12	Apakah anda merasa Saya sangat tidak berharga/ berguna?	1	0√
13	Apakah anda merasa penuh semangat?	0√	1
14	Apakah anda merasa tidak memiliki harapan?	1√	0
15	Apakah anda berpikir keadaan orang lain lebih baik daripada anda?	1	0√
	<b>Skor</b>	4	1

**Penilaian :**

**0 – 5 : Normal**

6 – 10 : Kemungkinan depresi

>10 : Depresi

**SKALA JATUH MORSE (MORSE FALL SCALE/ MFS)**

No.	Item	Skala	Skor
1	<b>Riwayat jatuh</b> Apakah lansia pernah jatuh dalam 3 bulan terakhir?	Tidak	0
		Ya	25
2	<b>Diagnosis sekunder</b> Apakah lansia memiliki lebih dari satu penyakit?	Tidak	0
		Ya	15
3	<b>Alat bantu pergerakan</b> <i>Bed rest</i> /dibantu perawat/keluarga		0
	Walker/kruk/tongkat		15
	Berpegangan pada benda sekitar (kursi, meja, lemari)		30
4	<b>Terapi intravena:</b> Apakah saat ini lansia terpasang infus?	Tidak	0
		Ya	0
5	<b>Gaya berjalan/cara berpindah</b> Normal		0
	Lemah		10
	Gangguan/tidak normal		20
6	<b>Status mental</b> Lansia menyadari kondisinya		0
	Lansia mengalami keterbatasan daya ingat		15
Total nilai			95

**Keterangan:**

Tingkat Risiko	Nilai MPS	Tindakan
Tidak berisiko	0 -24	Perawatan dasar
Risiko rendah	25 – 50	Pelaksanaan intervensi pencegahan jatuh standar
<b>Risiko tinggi</b>	<b>≥ 51</b>	<b>Pelaksanaan intervensi pencegahan jatuh risiko tinggi</b>

## PENGKAJIAN STATUS SOSIAL

<b>APGAR Keluarga</b>					
No	Fungsi	Uraian	Selalu	Kadang	Hampir tidak pernah
			2	1	0
1	Adaptasi	Saya puas bahwa saya dapat kembali pada keluarga (teman-teman) saya untuk membantu pada waktu sesuatu menyusahkan saya	√		
2	Hubungan	Saya puas dengan cara keluarga (teman-teman) saya membicarakan sesuatu dengan saya dan mengungkapkan masalah dengan saya	√		
3	Pertumbuhan	Saya puas bahwa keluarga (teman-teman) saya menerima dan mendukung keinginan saya untuk melakukan aktivitas atau arah baru	√		
4	Afeksi	Saya puas dengan cara keluarga (teman-teman) saya mengekspresikan afek dan berespons terhadap emosi-emosi saya, seperti marah, sedih atau mencintai	√		
5	Pemecahan	Saya puas dengan cara teman-teman saya dan saya menyediakan waktu bersama-sama	√		
<b>SKOR</b>			<b>10</b>		

**Penilaian :**

0 – 5 : Fungsi sosial kurang

6 – 10 : Fungsi sosial baik

### BARTHEL INDEKS

No	Kriteria	Dengan Bantuan	Mandiri	Keterangan
1	Makan	5	10	Frekuensi : 3x/hari Jumlah : dihabiskan Jenis : nasi, sayur, ikan dan daging
2	Minum	5	10	Frekuensi : 10-15 Jumlah : sedang Jenis : Air putih
3	Berpindah dari kursi roda ke tempat tidur dan sebaliknya	5 – 10	15	Klien tidak menggunakan kursi roda
4	Personal toilet (cuci muka, menyisir rambut, gosok gigi)	0	5	Frekuensi : setiap hari
5	Keluar masuk toilet (membuka pakaian, menyeka tubuh, menyiram)	5	10	Dibantu oleh perawat di balai
6	Mandi	5	15	Frekuensi : klien mengatakan jarang mandi hanya di washlap menggunakan tissue basah
7	Jalan di permukaan datar	0	5	Klien tidak mampu berjalan dipermukaan datar
8	Naik turun tangga	5	10	Klien tidak mampu duduk dan berjalan
9	Mengenakan pakaian	5	10	Dengan bantuan
10	Kontrol bowel (BAB)	5	10	Frekuensi : BAB 1 kali sehari
11	Kontrol bladder (BAK)	5	10	Klien menggunakan popok
12	Olahraga/latihan	5	10	Klien jarang berolahraga mandiri
13	Rekreasi/pemanfaatan waktu luang	5	10	Jenis : Frekuensi :
Total			55	

**Keterangan :**

130 : Mandiri

60-125 : Ketergantungan sebagian

**55 : Ketergantungan total**



## PENILAIAN POTENSI DEKUBITUS (SKOR NORTON)

*Kondisi Fisik Umum: Lumayan*

<b>Baik</b>	<b>4</b>
<b>Lumayan</b>	<b>3</b>
<b>Buruk</b>	<b>2</b>
<b>Sangat buruk</b>	<b>1</b>

*Kesadaran: Kompos Mentis*

a) Kompos mentis	4
b) Apatis	3
c) Sopor	2
d) Koma	1

*Aktivitas*

a) Ambulan	4
b) Ambulan dengan bantuan	3
c) Hanya bisa duduk	2
d) Tiduran	1

*Mobilisasi*

a) Bergerak bebas	4
b) Sedikit terbatas	3
c) Sangat terbatas	2
d) Tidak bisa bergerak	1

*Inkontinen*

a) Tidak	4
b) Kadang-kadang	3
c) Sering inkontinensia urine	2
d) Inkontinensia alvi & urine	1

### **Interpretasi :**

**15-20 : Kecil sekali/tak terjadi**

12-15 : Kemungkinan kecil terjadi

< 12 : Kemungkinan besar terjadi

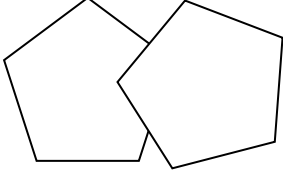
**Identifikasi aspek kognitif dan fungsi mental dengan menggunakan MMSE**

*(Mini Mental Status Exam)*

- Orientasi
- Registrasi
- Perhatian
- Kalkulasi
- Mengingat kembali

No.	Aspek Kognitif	Nilai Maks	Nilai Klien	Kriteria
1	Orientasi Waktu	5	3 Karena pasien hanya menyebutkan tahun, hari dan musim	Menyebutkan dengan benar : (Nilai 1 untuk tiap jawaban) - Tahun - Bulan - Hari - Musim - Tanggal
	Orientasi Tempat	5	3 Karena pasien hanya menjawab propinsi, diruangan mana dan dilantai berapa	Dimana kita sekarang berada? (Nilai 1 untuk setiap jawaban) - Kota - Propinsi/Kabupaten/Kecamatan - Propinsi - Di ruangan mana - Di lantai berapa - Nama wisma
2	Registrasi	3	3 Karena pasien mampu menyebut semua objek dengan benar	Sebutkan nama 3 obyek/benda (oleh pemeriksa), 1 detik untuk menyebutkan masing-masing obyek. Kemudian tanyakan kepada klien ketiga obyek yang disebutkan tadi. (Nilai 1 untuk setiap jawaban) - Gelas - Kasur - Gelang
3	Perhatian dan kalkulasi	5	0 Karena pasien tidak mampu mengeja kata dari belakang	Minta klien mengeja 5 kata dari belakang, misal "BAPAK" K A P A B

				Minta klien hitung mundur dari 100 ke bawah dengan pengurangan 5. Berhenti setelah mendapat nilai 75. (Nilai 1 setiap jawaban benar)
4	Mengingat	3	3 Karena pasien mampu menyebutkan kembali objek yang ada di no 2	Minta klien untuk mengulangi ketiga obyek pada No.2 (registrasi) tadi. Bila benar, 1 poin untuk masing-masing obyek. - Gelas - kasur - gelang
5	Bahasa (9) Menamai	2	2 Karena pasien mampu menyebutkan nama benda dengan benar	Tunjukkan pada klien suatu benda dan tanyakan namanya pada klien. - (pulpen) - (jam tangan)
	Pengulangan	1	1 Karena pasien mampu menyebutkan ulang kata dengan benar	Minta klien untuk mengulang kata berikut : “Tak ada jika, dan, atau, tetapi.” Bila benar, nilai satu poin. - Pernyataan benar 2 buah (contoh : tak ada, tetapi)
	Pemahaman	3	3 Karena pasien mampu mengikuti perintah dengan benar	Minta klien untuk mengikuti perintah berikut yang terdiri dari 3 langkah : Ambil kertas di tangan anda, lipat dua, dan taruh di lantai.” - Ambil kertas di tangan anda - Lipat dua - Taruh di lantai
	Membaca	1	1 Karena pasien mampu mengikuti perintah dengan benar	Perintahkan pada klien untuk hal Berikut (bila aktivitas sesuai perintah nilai 1 point) “Tutup mata Anda”
	Menulis	1	0 Karena pasien tidak mampu menulis satu kalimat	Perintahkan pada klien untuk menulis satu kalimat dan menyalin gambar. Tulis satu kalimat

	Menggambar	1	0 Karena pasien tidak mampu menggambar	Perintahkan klien untuk menggambar, gambar di bawah ini : 
--	------------	---	---	---

**Interpretasi hasil :** klien berada pada skor 19 yaitu terdapat kerusakan aspek fungsi mental sedang

26-30 : Aspek kognitif dan fungsi mental baik

21-25 : Aspek kognitif dari fungsi mental ringan

**11-20 : Kerusakan aspek fungsi mental sedang**

0-10 : Terdapat kerusakan aspek fungsi mental berat

## PENGAJIAN KESEIMBANGAN

Pengkajian keseimbangan dinilai dari dua komponen utama dalam bergerak, dari kedua komponen tersebut dibagi dalam beberapa gerakan yang perlu di observasi oleh perawat. Kedua komponen tersebut adalah:

➤ Perubahan posisi atau gerakan keseimbangan

Beri nilai 0 jika klien tidak menunjukkan kondisi di bawah ini, dan 1 bila menunjukkan kondisi berikut ini.

- *Bangun dari tempat duduk (dimasukkan dalam analisis) dengan mata terbuka*  
Tidak bangun dari tempat tidur dengan sekali gerakan, akan tetapi lansia mendorong tubuhnya ke atas dengan tangan atau bergerak ke bagian depan kursi terlebih dahulu, tidak stabil pada saat berdiri pertama kali
- *Duduk ke kursi (dimasukkan ke dalam analisis) dengan mata terbuka*  
Menjatuhkan diri ke kursi, tidak duduk di tengah kursi
- *Bangun dari tempat duduk (dimasukkan ke dalam analisis) dengan mata tertutup*  
Tidak bangun dari tempat duduk dengan sekali gerakan, akan tetapi lansia mendorong tubuhnya ke atas dengan tangan atau bergerak ke bagian depan kursi terlebih dahulu, tidak stabil pada saat berdiri pertama kali
- *Duduk ke kursi (dimasukkan ke dalam analisis) dengan mata tertutup*  
Menjatuhkan diri ke kursi, tidak duduk ke tengah kursi  
Keterangan : Kursi harus yang keras tanpa lengan
- *Menahan dorongan pada sternum (Pemeriksa mendorong sternum sebanyak 3 kali dengan hati-hati) dengan mata terbuka*

Klien menggerakkan kaki, memegang objek untuk dukungan, kaki tidak menyentuh sisi-sisinya

- *Menahan dorongan pada sternum (pemeriksa mendorong sternum sebanyak 3 kali dengan hati-hati) dengan mata tertutup*

Klien menggerakkan kaki, memegang objek untuk dukungan, kaki tidak menyentuh sisi-sisinya

- *Perputaran leher (klien sambil berdiri)*

Menggerakkan kaki, menggenggam objek untuk dukungan kaki; keluhan vertigo, pusing, atau keadaan tidak stabil

- *Gerakan menggapai sesuatu)*

Tidak mampu untuk menggapai sesuatu dengan bahu fleksi sepenuhnya sementara berdiri pada ujung-ujung jari kaki, tidak stabil memegang sesuatu untuk dukungan

- *Membungkuk*

Tidak mampu membungkuk untuk mengambil objek-objek kecil (misalnya pulpen) dari lantai, memegang objek untuk bisa berdiri lagi, dan memerlukan usaha-usaha yang keras untuk bangun

- *Komponen gaya berjalan atau pergerakan*

Beri nilai 0 jika klien tidak menunjukkan kondisi di bawah ini, atau

beri nilai 1 jika klien menunjukkan salah satu dari kondisi di bawah ini :

- *Minta klien untuk berjalan ke tempat yang ditentukan*

Ragu-ragu, tersandung, memegang objek untuk pegangan

➤ *Ketinggian langkah kaki (mengangkat kaki saat melangkah)* Kaki tidak naik dari lantai secara konsisten (menggeser atau menyeret kaki), mengangkat kaki terlalu tinggi (> 5 cm)

➤ *Kontinuitas langkah kaki (lebih baik diobservasi dari samping klien)*

Setelah langkah-langkah awal menjadi tidak konsisten, memulai mengangkat satu kaki sementara kaki yang lain menyentuh lantai

➤ *Kesimetrisan langkah (lebih baik diobservasi dari samping klien)*

Langkah tidak simetris, terutama pada bagian yang sakit

➤ *Penyimpangan jalur pada saat berjalan (lebih baik diobservasi dari samping kiri klien)*

Tidak berjalan dalam garis lurus, bergelombang dari sisi ke sisi

➤ *Berbalik*

Berhenti sebelum mulai berbalik, jalan sempoyongan, bergoyang, memegang objek untuk dukungan

Interpretasi hasil : nilai yang diperoleh adalah 7 dan masuk ke dalam risiko jatuh sedang

Jumlahkan semua nilai yang diperoleh klien, kemudian diinterpretasikan sebagai berikut :

**(Pengkajian keseimbangan tidak dilakukan karena pasien tidak mampu berdiri)**

0 – 5 risiko jatuh rendah

6 – 10 risiko jatuh sedang

11 – 15 risiko jatuh tinggi

### WAKTU DUDUK DAN BERDIRI KLIEN

No	Langkah
1.	Posisi klien duduk di kursi
2.	Minta klien berdiri dari kursi, berjalan 10 langkah (3 meter), kembali ke kursi, ukur waktu dalam detik

**Interpretasi : (klien tidak mampu melakukan tes waktu duduk dan berdiri karena tidak bisa duduk, berdiri dan berjalan)**

≤ 10 detik : Risiko jatuh rendah

11-19 detik: Risiko jatuh sedang

20-29 detik: Risiko jatuh tinggi

≥ 30 detik : Gangguan mobilitas dan risiko jatuh tinggi





## ANALISA DATA

Data	Etiologi	Masalah
<p>DS:</p> <ol style="list-style-type: none"> <li>1. Pasien mengatakan nyeri pada lutut bagian kananya jika digerakkan</li> <li>2. P: pasien mengatakan nyeri dirasakan jika ia menggerakkan lututnya</li> <li>Q: pasien mengatakan nyeri yang dirasakan seperti tusuk-tusuk</li> <li>R: pasien mengatakan nyeri yang dirasakan dibagian lutut sebelah kanan</li> <li>S: skala nyeri: 9 NRS</li> <li>T: pasien mengatakan nyeri yang dirasakan terus menerus selama kurang lebih 5 menit</li> </ol> <p>DO:</p> <ol style="list-style-type: none"> <li>1. Pasien tampak meringis</li> <li>2. Pasien tampak berteriak kesakitan jika lutut sebelah kanannya digerakkan atau dipegang.</li> <li>3. Pasien tampak ingin menangis karena kesakitan</li> <li>4. TTV            TD: 155/90 mmHg            N: 80/menit            S: 36,5° C            P: 20x/menit</li> </ol>	<p>Gangguan muskuloskeletal kronik</p>	<p>Nyeri kronik</p>
<p>DS:</p> <ol style="list-style-type: none"> <li>1. Pasien mengatakan ia tidak dapat menggerakkan kedua kakinya dan meluruskan lututnya apabila apabila lutut bagian kananya diluruskan atau digerakkan akan mengalami nyeri hebat</li> <li>2. Pasien mengatakan sudah tidak bisa duduk, berjalan.</li> </ol> <p>DO:</p> <ol style="list-style-type: none"> <li>1. Pasien tampak lemah</li> <li>2. Tampak kedua lutut pasien menekuk tidak dapat diluruskan</li> <li>3. Pasien tampak hanya terbaring terus</li> </ol>	<p>kekakuan sendi</p>	<p>Gangguan mobilitas fisik</p>

<p>menerus di tempat tidur</p> <ol style="list-style-type: none"> <li>4. Pasien dibantu total dalam melakukan aktivitas</li> <li>5. Pasien mengalami kekakuan pada lutut</li> <li>6. Pasien mengalami penurunan fungsi sendi</li> <li>7. Pasien mengalami penurunan fungsi tendon</li> <li>8. kekuatan otot</li> </ol> <table border="1" data-bbox="354 558 560 636"> <tr> <td>4</td> <td>4</td> </tr> <tr> <td>1</td> <td>1</td> </tr> </table> <ol style="list-style-type: none"> <li>9. Didapatkan pemeriksaan pengkajian status fungsional yaitu ketergantungan pada 6 fungsi tersebut, pasien tidak mandiri dalam hal makan, berpindah, ke kamar kecil, berpakaian dan mandi</li> </ol> <p>Pada pengkajian barthel indeks didapatkan hasil skor 55 yaitu klien mengalami ketergantungan total pada meriksaan barthel indeks</p>	4	4	1	1		
4	4					
1	1					
<p>Faktor risiko</p> <ol style="list-style-type: none"> <li>1. Pasien berusia 73 tahun</li> <li>2. Kekuatan otot menurun</li> <li>3. Pasien tidak mampu duduk, berdiri dan berjalan</li> <li>4. Skala jatuh morse pasien mengalami risiko jatuh tinggi dengan skor penilaian 95</li> </ol>	<p>Kekuatan otot menurun</p>	<p>Risiko jatuh</p>				

## B. DIAGNOSIS KEPERAWATAN

No	Diagnosis
1	<p>Nyeri kronik berhubungan dengan kondisi muskuloskeletal kronik dibuktikan dengan:</p> <p>DS:</p> <ol style="list-style-type: none"> <li>1. Pasien mengatakan nyeri pada lutut bagian kananya jika digerakkan</li> <li>2. P: pasien mengatakan nyeri dirasakan jika ia menggerakkan lututnya</li> <li>Q: pasien mengatakan nyeri yang dirasakan seperti tusuk-tusuk</li> <li>R: pasien mengatakan nyeri yang dirasakan dibagian lutut sebelah kanan</li> <li>S: skala nyeri: 9 NRS</li> <li>T: pasien mengatakan nyeri yang dirasakan terus menerus selama kurang lebih 5 menit</li> </ol> <p>DO:</p> <ol style="list-style-type: none"> <li>1. Pasien tampak meringis</li> <li>2. Pasien tampak berteriak kesakitan jika lutut sebelah kanannya digerakkan atau dipegang.</li> <li>3. Pasien tampak ingin menangis karena kesakitan</li> <li>4. TTV           <ul style="list-style-type: none"> <li>TD: 155/90 mmHg</li> <li>N: 80/menit</li> <li>S: 36,5° C</li> <li>P: 20x/menit</li> </ul> </li> </ol>
2	<p>Gangguan mobilitas fisik berhubungan dengan kekakuan sendi dibuktikan dengan:</p> <p>DS:</p> <ol style="list-style-type: none"> <li>1. Pasien mengatakan ia tidak dapat menggerakkan kedua kakinya dan meluruskan lututnya apabila apabila lutut bagian kananya diluruskan atau digerakkan akan mengalami nyeri hebat</li> <li>2. Pasien mengatakan sudah tidak bisa duduk, berjalan.</li> </ol> <p>DO:</p> <ol style="list-style-type: none"> <li>1. Pasien tampak lemah</li> <li>2. Tampak kedua lutut pasien menekuk tidak dapat diluruskan</li> <li>3. Pasien tampak hanya terbaring terus menerus di tempat tidur</li> <li>4. Pasien dibantu total dalam melakukan aktivitas</li> <li>5. Pasien mengalami kekakuan pada lutut</li> <li>6. Pasien mengalami penurunan fungsi sendi</li> <li>7. Pasien mengalami penurunan fungsi tendon</li> </ol>

	<p>8. kekuatan otot</p> <table border="1" data-bbox="521 338 729 415"> <tr> <td>4</td> <td>4</td> </tr> <tr> <td>1</td> <td>1</td> </tr> </table> <p>9. Didapatkan pemeriksaan pengkajian status fungsional yaitu ketergantungan pada 6 fungsi tersebut, pasien tidak mandiri dalam hal makan, berpindah, ke kamar kecil, berpakaian dan mandi</p> <p>10. Pada pengkajian barthel indeks didapatkan hasil skor 55 yaitu klien mengalami ketergantungan total pada pemeriksaan barthel indeks</p>	4	4	1	1
4	4				
1	1				
3	<p>Risiko jatuh dibuktikan dengan</p> <p>Faktor risiko</p> <ol style="list-style-type: none"> <li>1. Pasien berusia 73 tahun</li> <li>2. Kekuatan otot menurun</li> <li>3. Pasien tidak mampu duduk, berdiri dan berjalan</li> <li>4. Skala jatuh morse pasien mengalami risiko jatuh tinggi dengan skor penilaian 95</li> </ol>				

### C. INTERVENSI KEPARAWATAN

No	Diagnosis	Kriteria hasil	Intervensi	Rasional
1	Nyeri kronis	Setelah dilakukan tindakan keperawatan 3 x 24 jam diharapkan tingkat nyeri menurun Kriteria hasil: 1. Keluhan nyeri menurun (skala 0-3) 2. Meringis menurun	<p>Manajemen nyeri</p> <p>Observasi</p> <ol style="list-style-type: none"> <li>1. Identifikasi lokasi, karakteristik nyeri, durasi, frekuensi, intensitas nyeri</li> <li>2. Identifikasi skala nyeri</li> <li>3. Identifikasi faktor yang memperberat dan memperingan nyeri</li> </ol> <p>Terapeutik</p> <ol style="list-style-type: none"> <li>1. Berikan terapi nonfarmakologis untuk mengurangi rasa nyeri (mis: akupuntur, terapi musik hopnosis, biofeedback, teknik majinasi terbimbing, kompres hangat/dingin)</li> <li>2. Kontrol lingkungan yang memperberat rasa nyeri (mis: suhu ruangan, pencahayaan, kebisingan)</li> </ol> <p>Edukasi</p> <ol style="list-style-type: none"> <li>1. Anjurkan memonitor nyeri secara mandiri</li> <li>2. Ajarkan teknik nonfarmakologis untuk mengurangi nyeri</li> </ol> <p>Kolaborasi</p> <ol style="list-style-type: none"> <li>1. Kolaborasi pemberian analgetik, jika perlu</li> </ol>	<p>Observasi</p> <ol style="list-style-type: none"> <li>1. Untuk mengetahui lokasi, karakteristik, durasi dan frekuensi nyeri</li> <li>2. Untuk mengetahui skala nyeri</li> <li>3. Untuk meringankan rasa nyeri</li> </ol> <p>Terapeutik</p> <ol style="list-style-type: none"> <li>1. Untuk meminimalkan rasa nyeri yang dirasakan</li> <li>2. Untuk meringkan rasa nyeri</li> </ol> <p>Edukasi</p> <ol style="list-style-type: none"> <li>1. Untuk mengurangi rasa nyeri</li> <li>2. Untuk membantu pasien mengatasi saat nyeri muncul</li> </ol> <p>Kolaborasi</p> <ol style="list-style-type: none"> <li>1. Untuk mengurangi dan menghilangkan rasa nyeri yang</li> </ol>

				dirasakan
2	Gangguan mobilitas fisik	Setelah dilakukan asuhan keperawatan 3 x 24 jam maka diharapkan mobilitas fisik meningkat dengan kriteria hasil: (Rentang 3-5) 1. Pergerakan ekstremitas meningkat 2. Kekuatan otot meningkat 3. Kaku sendi menurun 4. Kelemahan fisik menurun	Dukungan Ambulasi Observasi 1. Identifikasi adanya nyeri atau keluhan fisik lainnya 2. Identifikasi toleransi fisik melakukan pergerakan 3. Monitor frekuensi dan tekanan darah sebelum dan memulai mobilisasi 4. Monitor kondisi umum selama melakukan mobilisasi Terapeutik 1. Fasilitasi aktivitas mobilisasi dengan alat bantu (mis Berpegang pada pagar tempat tidur) 2. Fasilitasi melakukan pergerakan, jika perlu 3. Libatkan keluarga untuk membantu pasien dalam meningkatkan pergerakan Edukasi 1. Jelaskan tujuan dan Prosedur	Observasi 1. Mengetahui keluhan lain pasien dan rencana tindakan berikutnya yang dapat dilakukan 2. Mengetahui kemampuan dan batasan pasien terkait latihan/gerak yang akan dilakukan berikutnya 3. Mengetahui adanya perubahan status kerja frekuensi tekanan darah pasien 4. Mengetahui kondisi terkini pasien dan perubahan yang dapat terjadi selama melakukan mobilisasi Terapeutik 1. Memberikan bantuan kepada pasien saat akan melakukan mobilisasi dan mengurangi resiko jatuh/ sakit saat berpindah 2. Meningkatkan status mobilitas fisik pasien 3. Keluarga dapat secara mandiri membantu pasien melakukan latihan pergerakan Edukasi 1. Memberikan informasi kepada

			<p>Tindakan</p> <ol style="list-style-type: none"> <li>Anjurkan mobilisasi dini</li> <li>Ajarkan mobilisasi sederhana yang dapat dilakukan (mis. Duduk ditempat tidur, duduk disisi tempat tidur)</li> <li>Atur pemantauan sesuai kondisi pasien</li> <li>Dokumentasikan hasil pemantauan</li> </ol>	<p>pasien dan keluarga terkait tindakan yang akan diberikan</p> <ol style="list-style-type: none"> <li>Untuk mengurangi resiko kekakuan dan kelemahan otot yang berkepanjangan</li> <li>Melatih kekuatan otot dan pergerakan pasien agar tidak terjadi kekakuan otot maupun sendi.</li> <li>Untuk memantau perubahan yang terjadi pada pasien</li> <li>Untuk mencatat hasil informasi yang diperoleh</li> </ol>
3	Risiko jatuh	<p>Setelah dilakukan tindakan 3x24 jam Risiko jatuh menurun dengan kriteria hasil: (Rentang 3-5)</p> <ol style="list-style-type: none"> <li>Jatuh dari tempat tidur menurun</li> <li>Jatuh saat duduk menurun</li> </ol>	<p>Pencegahan Jatuh</p> <p>Observasi</p> <ol style="list-style-type: none"> <li>Identifikasi factor resiko jatuh (mis.usia &gt;65 tahun, gangguan keseimbangan, gangguan penglihatan, neuropati, dst)</li> <li>Identifikasi factor lingkungan yang meningkatkan resiko jatuh</li> <li>Hitung resiko jatuh dengan menggunakan skala</li> <li>Monitor kemampuan berpindah dari tempat tidur ke kursi roda dan sebaliknya</li> </ol> <p>Terapeutik</p> <ol style="list-style-type: none"> <li>Orientasikan ruang pada anggota</li> </ol>	<p>Observasi</p> <ol style="list-style-type: none"> <li>Untuk mengetahui penyebab resiko jatuh pada pasien</li> <li>Untuk mengetahui kondisi lingkungan yang dapat membahayakan pasien</li> <li>Mengetahui tingkat kemampuan atau keseimbangan pasien dalam bergerak</li> <li>Mengetahui kemampuan pasien dalam bergerak</li> </ol> <p>Terapeutik</p>

			<p>keluarga</p> <ol style="list-style-type: none"> <li>2. Pastikan roda tempat tidur dan kursi roda selalu dalam kondisi terkunci</li> <li>3. Pasang handrail tempat tidur</li> <li>4. Tempatkan pasien beresiko tinggi jatuh dekat dengan pantauan perawat/keluarga</li> <li>5. Gunakan alat bantu berjalan</li> </ol> <p>Edukasi</p> <ol style="list-style-type: none"> <li>1. Anjurkan memanggil perawat jika dibutuhkan bantuan untuk berpindah</li> <li>2. Anjurkan menggunakan alas kaki yang tidak licin</li> <li>3. Anjurkan melebarkan jarak kedua kaki untuk meningkatkan keseimbangan saat berdiri</li> </ol>	<ol style="list-style-type: none"> <li>1. Agar anggota keluarga mengetahui hal-hal dalam ruangan yang dapat membahayakan pasien</li> <li>2. Mencegah terjadinya cedera/jatuh pada pasien ketika berbaring atau duduk</li> <li>3. Agar pasien tidak terjatuh ketika bergerak di tempat tidur</li> <li>4. Agar pasien lebih mudah dan tetap selalu dipantau oleh perawat</li> <li>5. Mencegah pasien terjatuh saat berjalan</li> </ol> <p>Edukasi</p> <ol style="list-style-type: none"> <li>1. Memudahkan pasien ketika membutuhkan bantuan perawat</li> <li>2. Agar klien tidak terjatuh ketika berjalan</li> <li>3. Untuk meningkatkan keseimbangan saat berdiri</li> </ol>
--	--	--	--	--



#### D. IMPLEMENTASI DAN EVALUASI

Kode diagnosis	Tgl/jam	Implementasi	Evaluasi
1	<p>25/09/2023</p> <p>09:00 WITA</p> <p>09:05 WITA</p> <p>09:10 WITA</p>	<p>Manajemen Nyeri</p> <p>Observasi</p> <p>1. Mengidentifikasi lokasi, karakteristik, durasi, frekuensi, kualitas nyeri            Hasil: pasien mengatakan nyeri pada lutut bagian kananya jika digerakkan            P: pasien mengatakan nyeri dirasakan jika ia menggerakkan lututnya            Q: pasien mengatakan nyeri yang dirasakan seperti terusuk-tusuk            R: pasien mengatakan nyeri yang dirasakan dibagian lutut sebelah kanan            S: skala nyeri: 9 NRS (nyeri berat)            T: pasien mengatakan nyeri yang dirasakan terus menerus</p> <p>2. Mengidentifikasi skala nyeri            Hasil: Skala nyeri 9 NRS (nyeri berat)</p> <p>3. Mengidentifikasi faktor yang memperberat dan memperingan nyeri            Hasil: Pasien mengatakan nyeri bertambah apabila lututnya digerakkan</p> <p>Terapeutik</p> <p>1. Memberikan tehnik nonfarmakolgi untuk mengurangi rasa nyeri            Hasil: Melakukan kombinasi kompres air hangat serei</p>	<p>25/09/2023</p> <p>14:00 WITA</p> <p>S: Pasien mengatakan merasa nyaman apabila diberi kompres air hangat karena tembus sampai kedalam ototnya dan nyeri lututnya sedikit berkurang setelah dilakukan kompres air hangat dan relaksasi napas dalam</p> <p>O:</p> <ul style="list-style-type: none"> <li>- Pasien nampak tenang saat dilakukan kompres air hangat serei namun masih meringis ketika menggerakkan kakinya</li> <li>- Skala nyeri 7 NRS (nyeri berat)</li> <li>- TTV</li> </ul> <p>TD: 155/90 mmhg            N: 80 x/i            S : 36,5 C            P : 20 x/i</p> <p>A: Masalah nyeri kronis belum teratasi</p> <p>P : Lanjutkan intervensi</p> <p>Manajemen nyeri</p> <ol style="list-style-type: none"> <li>1. Identifikasi lokasi, karakteristik, durasi, frekuensi, kualitas nyeri</li> <li>2. Identifikasi skala nyeri</li> <li>3. Identifikasi factor yang memperberat dan memperingan nyeri</li> </ol>

	09:45 WITA	<p>dan relaksasi napas dalam</p> <p>Edukasi</p> <ol style="list-style-type: none"> <li>1. Menjelaskan strategi mengatasi nyeri</li> </ol> <p>Hasil: Menjelaskan kepada pasien beberapa teknik mengurangi nyeri yaitu dengan kompres air hangat serei, relaksasi napas dalam.</p>	<ol style="list-style-type: none"> <li>4. Berikan teknik nonfarmakologis untuk mengurangi rasa nyeri (kombinasi kompres air hangat serei dan relaksasi napas dalam)</li> </ol>
	26/09/2023 07:30 WITA	<p>Manajemen Nyeri</p> <p>Observasi</p> <ol style="list-style-type: none"> <li>1. Mengidentifikasi lokasi, karakteristik, durasi, frekuensi, kualitas nyeri</li> </ol> <p>Hasil: klien mengatakan nyeri pada lutut bagian kananya jika digerakkan</p> <p>P: klien mengatakan nyeri dirasakan jika ia menggerakkan lututnya</p> <p>Q: klien mengatakan nyeri yang dirasakan seperti tusuk-tusuk</p> <p>R: klien mengatakan nyeri yang dirasakan dibagian lutut sebelah kanan</p> <p>S: skala nyeri: 8 NRS (nyeri berat)</p> <p>T: pasien mengatakan nyeri yang dirasakan terus menerus selama</p>	<p>26/09/2023 14:00 WITA</p> <p>S: Pasien mengatakan merasa nyaman apabila diberi kompres air hangat karena tembus sampai kedalam ototnya dan nyeri lututnya sedikit berkurang setelah dilakukan intervensi kombinasi kompres air hangat serei dan relaksasi napas dalam</p> <p>O:</p> <ul style="list-style-type: none"> <li>- Pasien tampak tenang saat dilakukan kompres air hangat serei namun masih meringis ketika menggerakkan kakinya</li> <li>- Skala nyeri 6 NRS (sedang)</li> <li>- TTV</li> </ul> <p>TD: 155/90 mmhg</p> <p>N: 80 x/i</p> <p>S: 36,5 °C</p> <p>P: 20 x/i</p>
	07:35 WITA	<ol style="list-style-type: none"> <li>2. Mengidentifikasi skala nyeri</li> </ol> <p>Hasil: Skala nyeri 8 NRS (nyeri berat)</p>	
	07:36 WITA	<ol style="list-style-type: none"> <li>3. Mengidentifikasi faktor yang memperberat dan memperingan nyeri</li> </ol> <p>Hasil: Pasien mengatakan nyeri bertambah apabila lututnya digerakkan</p>	<p>A: Masalah nyeri kronis belum teratasi</p> <p>P: Lanjutkan intervensi</p>
	07:38 WITA	<p>T erapeutik</p> <ol style="list-style-type: none"> <li>1. Memberikan tehnik nonfarmakolgi untuk mengurangi</li> </ol>	<p>Manajemen nyeri</p> <ol style="list-style-type: none"> <li>1. Identifikasi lokasi, karakteristik, durasi, frekuensi, kualitas nyeri</li> <li>2. Identifikasi skala nyeri</li> </ol>

		<p>rasa nyeri          Hasil: Melakukan intervensi kombinasi kompres air hangat serei dan relaksasi napas dalam</p>	<p>3. Identifikasi factor yang memperberat dan memperingan nyeri          4. Berikan teknik nonfarmakologis untuk mengurangi rasa nyeri (kombinasi kompres air hangat serei dan relaksasi napas dalam)</p>
27/09/2023	<p>08:00 WITA</p> <p>08:05 WITA</p> <p>08:10 WITA</p> <p>08:15 WITA</p>	<p>Manajemen Nyeri          Observasi</p> <p>1. Mengidentifikasi lokasi, karakteristik, durasi, frekuensi, kualitas nyeri          Hasil: klien mengatakan nyeri pada lutut bagian kananya jika digerakkan, nyeri yang dirasakan seperti tertusuk-tusuk</p> <p>1. Mengidentifikasi skala nyeri          Hasil: Skala nyeri 5 NRS (sedang)</p> <p>2. Mengidentifikasi faktor yang memperberat dan memperingan nyeri          Hasil: Pasien mengatakan nyeri bertambah apabila lututnya digerakkan</p> <p>Terapeutik</p> <p>1. Memberikan tehnik nonfarmakolgi untuk mengurangi rasa nyeri.          Hasil: Melakukan kombinasi kompres air hangat serei dan relaksasi napas dalam</p>	<p>27/09/2023 14:00 WITA</p> <p>S: Pasien mengatakan merasa nyaman apabila diberi kompres air hangat karena tembus sampai kedalam ototnya dan nyeri lututnya sedikit berkurang setelah dilakukan intervensi kombinasi kompres air hangat serei dan relaksasi napas dalam</p> <p>O:</p> <ul style="list-style-type: none"> <li>- Pasien tampak tenang saat dilakukan kompres air hangat serei dan relaksasi napas dalam</li> <li>- Pasien tampak tidak berteriak lagi</li> <li>- Meringis berkurang</li> <li>- Skala nyeri 3 NRS (ringan)</li> </ul> <p>A: Masalah nyeri kronis teratasi</p> <p>P: Pertahankan intervensi</p> <p>Manajemen nyeri</p> <p>1. Identifikasi lokasi, karakteristik, durasi, frekuensi, kualitas nyeri          2. Identifikasi skala nyeri          3. Identifikasi factor yang memperberat dan memperingan nyeri          4. Berikan teknik nonfarmakologis untuk mengurangi rasa nyeri dengan (kombinasi kompres air hangat serei dan napas dalam)</p>

2	25/09/2023 09:00 WITA  12:00 WITA  12:10 WITA  12:15 WITA  12:17 WITA  12:20 WITA	<p>Dukungan mobilisasi Observasi</p> <p>1. Mengidentifikasi adanya nyeri atau keluhan fisik lainnya Hasil: pasien mengatakan nyeri pada lutut sebelah kananya. Pasien mengatakan nyeri pabila bergerak</p> <p>2. Mengidentifikasi toleransi fisik melakukan pergerakan Hasil: pasien sulit menggerakkan badanya, pasien tidak mampu miring kiri dan kanan, pasien, Klien mengalami penurunan otot, klien tidak bisa menggerakkan kedua kakinya</p> <table border="1" data-bbox="600 630 804 706"> <tr><td>4</td><td>4</td></tr> <tr><td>1</td><td>1</td></tr> </table> <p>3. Memonitor frekuensi dan tekanan darah sebelum dan memulai mobilisasi Hasil TD: 155/90 mmhg N: 80x/i S: 36,5 °C P: 20 x/i</p> <p>4. Memonitor kondisi umum selama melakukan mobilisasi Hasil: klien tidak bisa menggerakkan kedua kakinya</p> <p>Terapeutik</p> <p>1. Memfasilitasi aktivitas mobilisasi dengan alat bantu (mis. Berpegang pada pagar tempat tidur) Hasil: pasien berpegangan pada tempat tidur jika ingin miring kiri dan kanan</p> <p>2. Memfasilitasi melakukan pergerakan, jika perlu</p>	4	4	1	1	<p>25/09/2023 14:10 WITA S: Pasien mengatakan tidak bisa bergerak O:</p> <ul style="list-style-type: none"> <li>- Kekuatan otot menurun</li> </ul> <table border="1" data-bbox="1392 410 1596 487"> <tr><td>4</td><td>4</td></tr> <tr><td>1</td><td>1</td></tr> </table> <ul style="list-style-type: none"> <li>- TTV TD: 150/90 mmhg N: 80x/i S: 36,5 °C P: 20 x/i</li> </ul> <p>A: Gangguan mobilisasi fisik belum teratasi P: Lanjutkan Intervensi Dukungan Mobilisasi</p> <p>1. Identifikasi adanya nyeri atau keluhan fisik lainnya</p> <p>2. Identifikasi toleransi fisik melakukan pergerakan</p> <p>3. Monitor frekuensi dan tekanan darah sebelum dan memulai mobilisasi</p> <p>4. Monitor kondisi umum selama melakukan mobilisasi</p> <p>5. Fasilitasi aktivitas mobilisasi dengan alat bantu (mis. Berpegang pada pagar tempat tidur)</p>	4	4	1	1
4	4										
1	1										
4	4										
1	1										

		Hasil: Melatih pasien melakukan ROM aktif dan ROM pasif, namun klien hanya mampu melakukan beberapa gerakan ROM karena klien merasa nyeri ketika melakukan pergerakan					
26/09/2023	Dukungan mobilisasi Observasi		26/09/2023 14:10 WITA				
08:00 WITA	1. Mengidentifikasi adanya nyeri atau keluhan fisik lainnya Hasil : pasien mengatakan masih nyeri pada lutut sebelah kananya. Pasien mengatakan nyeri apabila bergerak		S: Pasien mengatakan sudah bisa menggerakkan badanya dengan berpegangan				
08:02 WITA	2. Mengidentifikasi toleransi fisik melakukan pergerakan Hasil : pasien sulit menggerakkan badanya, pasien tidak mampu miring kiri dan kanan, pasien Klien mengalami penurunan otot, klien tidak bisa menggerakkan kedua kakinya		O:				
			- Kekuatan otot menurun				
			<table border="1"> <tr> <td>4</td> <td>4</td> </tr> <tr> <td>1</td> <td>2</td> </tr> </table>	4	4	1	2
4	4						
1	2						
			- TTV				
			TD: 150/80 mmhg				
			N: 85x/i				
			S: 36,5 °C				
			P: 20 x/i				
08:05 WITA	3. Memonitor frekuensi dan tekanan darah sebelum dan memulai mobilisasi Hasil TD: 150/90 mmhg N: 80x/i S: 36,5 °C P: 20 x/i		A: Gangguan mobilisasi fisik belum teratasi				
			P: Lanjutkan Intervensi				
			Dukungan Mobilisasi				
			1. Identifikasi adanya nyeri atau keluhan fisik lainnya				
			2. Identifikasi toleransi fisik melakukan pergerakan				
			3. Monitor frekuensi dan tekanan darah sebelum dan memulai mobilisasi				
			4. Monitor kondisi umum selama melakukan mobilisasi				
			5. Fasilitasi aktivitas mobilisasi dengan alat bantu				
08:10 WITA	4. Memonitor kondisi umum selama melakukan mobilisasi Hasil: klien tidak bisa menggerakkan kedua kakinya						
	Terapeutik						
08:12 WITA	1. Fasilitasi aktivitas mobilisasi dengan alat bantu (mis.						

	08:15 WITA	Berpegang pada pagar tempat tidur) Hasil: pasien berpegangan pada tempat tidur jika ingin miring kiri dan kanan 2. Menfasilitasi melakukan pergerakan, jika perlu Hasil: Melatih pasien melakukan ROM aktif dan ROM pasif, namun klien hanya mampu melakukan beberapa gerakan ROM karena klien merasa nyeri ketika melakukan pergerakan	(mis. Berpegang pada pagar tempat tidur)								
	27/09/2023 07:30 WITA 07:32 WITA 07:35 WITA 07:40 WITA	Dukungan mobilisasi Observasi 1. Mengidentifikasi adanya nyeri atau keluhan fisik lainnya Hasil : pasien mengatakan masih nyeri pada lutut sebelah kananya. Pasien mengatakan nyeri apabila bergerak 2. Mengidentifikasi toleransi fisik melakukan pergerakan Hasil : pasien sulit menggerakkan badannya, pasien tidak mampu miring kiri dan kanan, pasien, Klien mengalami penurunan otot, klien tidak bisa menggerakkan kedua kakinya <table border="1" data-bbox="562 922 772 1003"> <tr><td>4</td><td>4</td></tr> <tr><td>1</td><td>2</td></tr> </table> 3. Memonitor frekuensi dan tekanan darah sebelum dan memulai mobilisasi Hasil TD: 150/90 mmHg N: 80x/i S: 36,5 °C P: 20 x/i 4. Memonitor kondisi umum selama melakukan	4	4	1	2	27/09/2023 14:10 WITA S: Pasien mengatakan sudah bisa menggerakkan badannya serta miring kiri dan kanan dengan berpegangan di tempat tidur O: - Kekuatan otot menurun <table border="1" data-bbox="1390 776 1600 857"> <tr><td>4</td><td>4</td></tr> <tr><td>2</td><td>2</td></tr> </table> - TTV TD: 150/80 mmhg N: 85x/i S: 36,5 °C P: 20 x/i A : Gangguan mobilisasi fisik belum teratasi P : Lanjutkan Intervensi : Dukungan Mobilisasi 1. Identifikasi adanya nyeri atau keluhan fisik lainnya 2. Identifikasi toleransi fisik melakukan pergerakan	4	4	2	2
4	4										
1	2										
4	4										
2	2										

	07:42 WITA	<p>mobilisasi</p> <p>Hasil: klien tidak bisa menggerakkan kedua kakinya</p> <p>Terapeutik</p> <p>1. Memfasilitasi aktivitas mobilisasi dengan alat bantu (mis. Berpegang pada pagar tempat tidur)</p> <p>Hasil: pasien berpegangan pada tempat tidur jika ingin miring kiri dan kanan</p>	<p>3. Monitor frekuensi dan tekanan darah sebelum dan memulai mobilisasi</p> <p>4. Monitor kondisi umum selama melakukan mobilisasi</p> <p>5. Fasilitasi aktivitas mobilisasi dengan alat bantu (mis. Berpegang pada pagar tempat tidur)</p>
	07:45 WITA	<p>2. Memfasilitasi melakukan pergerakan, jika perlu</p> <p>Hasil: Melatih pasien melakukan ROM aktif dan ROM pasif, namun klien hanya mampu melakukan beberapa gerakan ROM karena klien merasa nyeri ketika melakukan pergerakan</p>	<p>6. Fasilitasi aktivitas mobilisasi dengan alat bantu (mis. Berpegang pada pagar tempat tidur)</p>
3	25/09/2023	<p>Pencegahan Jatuh</p> <p>Observasi</p> <p>1. Mengidentifikasi faktor risiko jatuh</p> <p>Hasil: Klien nampak lemah, tidak bisa menggerakkan kedua kakinya, usia klien sekitar 73 tahun</p> <p>2. Mengidentifikasi faktor lingkungan yang meningkatkan resiko jatuh</p> <p>Hasil: ruangan klien nampak lantai sering kotor, terdapat lantai berkelok didepan ruangan klien, wc kadang nampak sedikit licin</p> <p>3. Menghitung risiko jatuh dengan menggunakan skala</p> <p>Hasil: Skala morse 95 Pelaksanaan intervensi pencegahan jatuh risiko tinggi, penilaian keseimbangan 12 risiko jatuh tinggi.</p> <p>Terapeutik</p> <p>1. Memastikan roda tempat tidur dan kursi roda selalu dalam kondisi terkunci</p>	<p>25/09/2023</p> <p>14: 05 WITA</p> <p>S: Pasien mengatakan sulit bergerak karena kedua kakinya terasa sakit</p> <p>O:</p> <ul style="list-style-type: none"> <li>- Pasien tampak belum dapat duduk lama</li> <li>- Pasien tampak belum dapat berjalan</li> <li>- Pasien tampak sering memegang benda sekitarnya saat ingin menggerakkan badannya</li> <li>- Pasien tampak lemah</li> </ul> <p>A: Resiko jatuh tidak terjadi</p> <p>P: Lanjutkan Intervensi</p> <p>Pencegahan Jatuh</p> <p>1. Identifikasi faktor lingkungan yang meningkatkan resiko jatuh (mis. lantai licin, penerangan kurang)</p> <p>2. Hitung risiko jatuh dengan menggunakan skala</p>

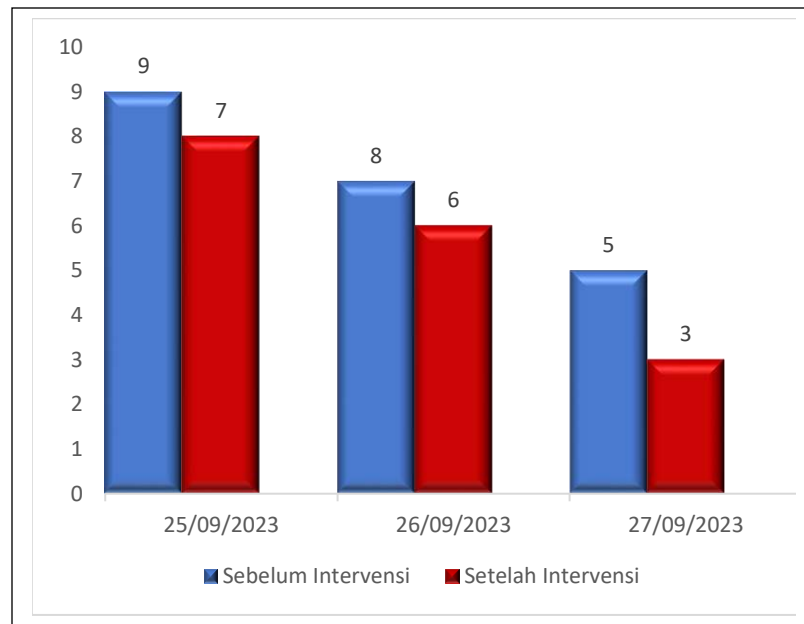
	09:22 WITA	Hasil: Klien menggunakan tempat tidur berupa ranjang yang terbuat dari kayu	( <i>more scale</i> , penilaian keseimbangan)
	09:25 WITA	2. Mengatur tempat tidur mekanis pada posisi terendah Hasil: Ranjang klien dengan posisi mudah dijangkau oleh klien	3. Anjurkan memanggil perawat jika membutuhkan bantuan untuk berpindah
	09:26 WITA	Edukasi 1. Menganjurkan memanggil perawat jika membutuhkan bantuan untuk berpindah Hasil: Klien mengatakan jika membutuhkan bantuan ia memanggil perawat	
		2. Menganjurkan menggunakan alas kaki yang tidak licin Hasil: Klien tidak pernah menggunakan alas kaki di Balai selalu tinggal dalam ruangan dan hanya berbaring terus menerus	
26/09/2023	07:30 WITA	Pencegahan Jatuh Observasi 1. Mengidentifikasi faktor lingkungan yang meningkatkan resiko jatuh Hasil: ruangan klien nampak lantai sering kotor, terdapat lantai berkelok didepan ruangan klien, wc kadang nampak sedikit licin	26/09/2023 14:15 WITA S: Pasien mengatakan hanya berbaring terus menerus ditempat tidur O:
	07:34 WITA	2. Menghitung risiko jatuh dengan menggunakan skala Hasil: Skala morse 95 Pelaksanaan intervensi pencegahan jatuh risiko tinggi, penilaian keseimbangan 12 risiko jatuh tinggi,	- Pasien tampak belum dapat duduk lama - Pasien tampak belum dapat berjalan, - Pasien tampak sering memegang benda sekitarnya saat ingin miringkan badan, - Pasien tampak lemah
	07:40 WITA	Edukasi 1. Menganjurkan memanggil perawat jika membutuhkan bantuan untuk berpindah	A: Resiko jatuh tidak terjadi P : Lanjutkan intervensi Pencegahan Jatuh 1. Identifikasi faktor lingkungan yang



		Hasil: Klien sering memanggil perawat jika membutuhkan bantuan	meningkatkan resiko jatuh (mis. lantai licin, penerangan kurang) 2. Hitung risiko jatuh dengan menggunakan skala (skala mors, penilaian keseimbangan)
27/09/2023	Pencegahan Jatuh Observasi	1. Mengidentifikasi faktor lingkungan yang meningkatkan resiko jatuh Hasil: Ruangan klien nampak lantai sering kotor, terdapat lantai berkelok didepan ruangan klien, kamar klien kadang nampak sedikit licin	27/09/2023, 14:05 WITA S: Klien nampak lemah dan hanya berbaring terus menerus ditempat tidur O:
09:00 WITA		2. Menghitung risiko jatuh dengan menggunakan skala Hasil: Skala morse 95 Pelaksanaan intervensi pencegahan jatuh risiko tinggi, penilaian keseimbangan 12 risiko jatuh tinggi	- Pasien nampak belum dapat duduk lama, klien tampak belum dapat berjalan, - Pasien tampak sering memegang benda sekitarnya saat ingin menggerakkan badannya di tempat tidur, - Pasien tampak lemah, lutut nampak bergertar
09:05 WITA	Edukasi	1. Menganjurkan memanggil perawat jika membutuhkan bantuan untuk berpindah Hasil: Klien selalu memanggil perawat jika membutuhkan bantuan	A: Resiko jatuh tidak terjadi P: Lanjutkan intervensi Pencegahan Jatuh
09:10 WITA			1. Identifikasi faktor lingkungan yang meningkatkan resiko jatuh (mis. lantai licin, penerangan kurang) 2. Hitung risiko jatuh dengan menggunakan skala (skala <i>mors scale</i> , penilaian keseimbangan)

**E. Grafik analisis intervensi kombinasi kompres air hangat serei dan relaksasi napas dalam pada Ny.M yang mengalami *immobility* dengan masalah nyeri**

Diagram Perubahan skala nyeri



Dari diagram grafik diatas dapat dilihat bahwa hari pertama sebelum diberikan intervensi kombinasi kompres air hangat serei dan relaksasi napas dalam nyeri yang dirasakan Ny.M berada pada skala nyeri 9 NRS, sedangkan setelah diberikan intervensi kombinasi kompres air hangat serei dan relaksasi napas dalam dapat menurun menjadi skala nyeri 7. Pada hari kedua sebelum diberikan intervensi skala nyeri yang dirasakan Ny.M berada pada skala nyeri 8, setelah diberikan intervensi intervensi kombinasi kompres air hangat serei dan relaksasi napas dalam menurun menjadi skala nyeri 6. Pada hari ketiga sebelum diberikan intervensi nyeri yang dirasakan Ny.M berada pada skala nyeri 5, setelah diberikan intervensi intervensi kombinasi kompres air hangat serei dan relaksasi napas dalam menurun menjadi skala nyeri 3.

## **BAB V**

### **PEMBAHASAN**

#### **A. Analisis pengkajian**

Pengkajian pada Ny. M di lakukan pada tanggal 21 September 2023 di Sentra Gau Mabaji Gowa. Saat ini Ny.M berumur 73 tahun ia mengeluh nyeri pada bagian lutut kanannya. Hal ini sejalan dengan penelitian yang dilakukan oleh (Indriani, 2023) bahwa lansia seseorang yang telah memasuki usia 60 tahun keatas yang berarti telah memasuki usia tua yang mengalami kemunduran, seperti, kemunduran fisik yang ditandai dengan kulit yang mengendur, rambut memutih, gigi mulai imong, pendengaran kurang jelas, penglihatan semakin memburuk, gerakan lambat, dan figure tubuh tidak proporsional.

Semua sistem dalam tubuh lansia telah mengalami kemunduran, termasuk pada sistem muskuloskeletal lansia sering kali mengalami rematik, penyakit gout, nyeri sendi dan lumbago. Dari hasil pengkajian, Ny.M mengatakan bahwa nyeri yang dialami sudah lebih dari 3 bulan, nyeri yang dirasakan sangat berat apabila lutut bagian kanannya digerakkan. Sesuai dengan teori yang dijelaskan oleh (Olviani & Sari, 2020) nyeri sendi terjadi karena kartilago yang menebal mulai menipis secara progresif, kartilago berfungsi sebagai bantalan antara tulang dan sendi. Kartilago yang mulai menipis menyebabkan terjadinya gesekan terus menerus antar ujung tulang penyusun sendi, gesekan berulang ini dapat menyebabkan inflamasi sendi hingga menyebabkan sensasi nyeri pada sendi.

Pemeriksaan uji kekuatan otot pada Ny. M didapatkan bahwa Ny.M mengalami penurunan kekuatan otot dimana kedua kaki klien tidak dapat diangkat hanya sedikit gerakan pada lutut. Pada ekstremitas bawah kanan dan kiri klien tidak mampu mengangkat kakinya hanya sedikit gerakan dengan masing-masing (skor 1), pada ekstremitas atas kedua tangan kanan dan kiri mampu di gerakkan dan diangkat namun klien tidak mampu melawan tekanan yang diberikan didapatkan (skor 4) pada kedua ekstremitas atas. Sesuai dengan teori yang dijelaskan oleh (Nugroho dkk., 2023) mobilisasi adalah suatu gangguan gerak dimana pasien mengalami ketidakmampuan berpindah posisi selama tiga hari atau lebih, dengan gerak anatomi tubuh menghilang akibat perubahan fungsi fisiologi. Ny. M juga mengatakan bahwa selama sakit klien sudah tidak mampu duduk dan berjalan hanya tirah baring terus menerus. Hal ini Sejalan dengan teori (Dohanis & Rantesigi, 2023) menjelaskan bahwa penurunan kekuatan otot pada ekstremitas bawah pada lansia dapat menyebabkan terjadinya penurunan kemampuan mempertahankan keseimbangan tubuh pada lansia sehingga dapat menyebabkan terjadinya risiko jatuh dan mengalami kesulitan untuk berjalan.

Pengkajian pada Ny. M didapatkan hasil pengkajian bahwa Ny.M memiliki riwayat jatuh dan hasil pemeriksaan skala jatuh morse didapatkan hasil skor penilaian 95 dan pemeriksaan keseimbangan didapatkan hasil skor 12 yang artinya klien mengalami risiko jatuh tinggi. Hal ini sesuai dengan teori yang dijelaskan oleh (Adliah dkk., 2022) menjelaskan bahwa salah satu permasalahan yang dialami oleh lansia adalah masalah keseimbangan tubuh. Lansia memiliki resiko jatuh tinggi dikarenakan gangguan keseimbangan

postural yang dialami akibat dari proses penuaan yang akan mengalami kelemahan otot yang tentunya dapat menurunkan kekuatan. penurunan otot ekstremitas bawah dapat mengakibatkan kelambatan gerak, langkah pendek, kaki tidak dapat menapak dengan kuat dan lebih mudah goyah dan menurunnya mobilitas lansia sehingga menyebabkan akan terjadinya risiko jatuh tinggi pada lansia. Sejalan dengan penelitian yang dilakukan oleh (Sholehudin & Elmaghfuroh, 2023) Risiko jatuh dapat disebabkan oleh kondisi tubuh yang sedang mengalami rasa sakit, terutama yang mengalami gangguan ekstremitas sehingga mengakibatkan keterbatasan fisik/ gerak, mengurangi kapasitas untuk melaksanakan aktivitas sehari-hari, kegagalan sistem pernapasan dan muskuloletal, kerusakan fisik, fraktur pada panggul radius, ulna, humerus, kaki, leher, injuri seperti luka memar, lecet dan terkilir.

## **B. Analisis diagnosis**

Berdasarkan hasil pengkajian dan analisis data terdapat 3 diagnosis keperawatan yang ditegakkan pada klien. Diagnosis keperawatan utama pada kasus ialah nyeri kronis. Adapun definisi nyeri kronik adalah pengalaman sensorik atau emosional yang berkaitan dengan kerusakan jaringan aktual atau fungsional, dengan onset mendadak atau lambat dan berintensitas ringan sehingga berat dan konstan, yang berlangsung lebih dari 3 bulan (SDKI, 2017). Masalah tersebut ditemukan sejak pertama kali melakukan pengkajian di Sentra Gau Mabaji Gowa. Tanda dan gejala yang ditemukan pada Ny.M ialah mengeluh nyeri pada lutut bagian kanannya apabila digerakkan, klien tampak meringis, dan berteriak kesakitan jika lututnya digerakkan dan klien tampak menangis. Hal ini sejalan dengan penelitian yang dilakukan oleh

(Aisyah, 2022) menjelaskan bahwa dampak yang ditimbulkan nyeri pada lansia ialah munculnya keluhan nyeri serta klien tampak meringis, gelisah dan imobilitas yang merupakan akibat dari perasaan nyeri, diperkuat dengan buku (SDKI, 2017) dengan tanda dan gejala mayor subjektif ialah mengeluh nyeri, kemudian gejala dan tanda mayor objektif tampak meringis dan gelisah.

Diagnosis keperawatan kedua adalah gangguan mobilitas fisik karena Ny.M mengatakan tidak dapat menggerakkan kedua kakinya dan meluruskan lututnya. Klien juga mengatakan tidak bisa menggerakkan badanya dan tidak bisa duduk dan berjalan, tampak kedua lutut pasien menekuk tidak dapat diluruskan.. Hal ini sesuai dengan buku (SDKI, 2017) menjelaskan bahwa gangguan mobilitas fisik adalah keterbatasan dalam gerakan fisik dari satu atau lebih ekstremitas secara mandiri. Tanda dan gejalanya yang dialami oleh klien sesuai dengan (SDKI, 2017) bahwa gejala dan tanda mayor subjektif ialah klien mengeluh sulit menggerakkan ekstremitas, sedangkan untuk tanda dan gejala mayor objektif ialah kekutan otot menurun dan rentang gerak gerak (ROM) menurun, kemudian gejala dan tanda minor subjektif ialah sulit menggerakkan kaki, sedangkan gejala dan tanda minor objektif ialah sendi kaku. Hal ini sejalan dengan teori yang dijelaskan oleh (Asyifa, 2023) bahwa seseorang yang mengalami gangguan gerak atau gangguan pada kekuatan ototnya akan berdampak pada aktivitas sehari-harinya, efek dari imobilitas dapat menyebabkan terjadinya penurunan fleksibilitas sendi.

Diagnosis ketiga adalah risiko jatuh, dapat dibuktikan dengan klien berusia 73 tahun, kekuatan otot klien menurun. Hal ini dapat kita lihat berdasarkan penelitian yang dilakukan oleh (Sholehudin & Elmaghfuroh,

2023) seiring bertambahnya usia lansia banyak mengalami penurunan fungsi fisiologis dan perubahan pada semua sistem tubuh dengan proses degeneratif, hal tersebut sangat berpengaruh terhadap semakin tinggi gangguan keseimbangan akan semakin meningkat risiko jatuh pada lansia. Risiko jatuh dapat disebabkan oleh kondisi tubuh yang sedang mengalami rasa sakit, terutama yang mengalami gangguan ekstremitas. Kemudian didapatkan hasil pengkajian pada Ny.M pada pengkajian Skala jatuh morse didapatkan skor 95 yang artinya klien mengalami risiko jatuh tinggi. Hal ini sejalan dengan penelitian yang dilakukan oleh Pasaribu, (2018) dalam (Nurhikmah, 2022) menjelaskan bahwa kekuatan otot ekstremitas sangat berpengaruh pada kejadian jatuh, petugas kesehatan dapat menilai risiko jatuh setiap pasien dengan menggunakan skala jatuh morse pada lansia. Sesuai dengan buku (SDKI, 2017) faktor risiko jatuh ialah usai lebih dari 65 tahun, ada riwayat jatuh, perubahan fungsi kognitif, lingkungan tidak aman, dan kekuatan otot menurun.

### **C. Analisis intervensi**

Diagnosis keperawatan utama pada kasus ini ialah nyeri kronis, Intervensi keperawatan dapat dilakukan untuk mengatasi nyeri kronis bersumber dari buku (SIKI, 2018) manajemen nyeri ialah mengidentifikasi dan mengelola pengalaman sensorik atau emosional yang berkaitan dengan kerusakan jaringan atau fungsional dengan onset mendadak atau lambat dan berintensitas ringan hingga berat dan konstan, dengan rencana tindakannya ialah mengidentifikasi lokasi, karakteristik, durasi, frekuensi, kualitas, intensitas dan skala nyeri. Manajemen keperawatan non farmakologi dapat

menurunkan nyeri dengan risiko lebih rendah. Meskipun tindakan tersebut merupakan bukan pengganti dari obat-obatan, tapi tindakan tersebut dapat mengurangi nyeri (Wahyuningsih dkk., 2023). Salah satu tindakan keperawatan nonfarmakologi untuk menghilangkan nyeri yaitu kombinasi kompres hangat serebral dan relaksasi napas dalam.

Intervensi yang dapat diberikan pada diagnosis gangguan mobilitas fisik menurut (SIKI, 2018) dukungan mobilisasi ialah memfasilitasi pasien untuk meningkatkan aktivitas gerak fisik, dengan rencana tindakan memonitor frekuensi jantung, tekanan darah sebelum memulai mobilisasi, memonitor kondisi umum selama melakukan mobilisasi, fasilitasi aktivitas dalam mobilisasi dengan alat bantu (mis. Berpegangan pada pagar tempat tidur), libatkan orang terdekat membantu pasien dalam meningkatkan pergerakan, jelaskan tujuan prosedur tindakan mobilisasi dan anjurkan mobilisasi sederhana yang harus dilakukan pasien (mis, duduk ditempat tidur, duduk disisi tempat tidur. Pada kasus Ny.M salah satu rencana tindakan yang akan dilakukan dengan meningkatkan pergerakan dan memberikan mobilisasi *range of motion* (ROM). ROM merupakan salah satu bentuk intervensi mandiri pada masalah keperawatan dengan gangguan mobilitas fisik. Sesuai dengan dengan penjelasan yang dilakukan oleh (Wardani dkk., 2022) menjelaskan bahwa ROM dapat mempertahankan atau meningkatkan tingkat integritas dalam kemampuannya untuk menggerakkan persendian secara normal dan dapat meningkatkan massa dan tonus pada otot.

Pada diagnosis risiko jatuh intervensi yang dapat diberikan menurut buku (SIKI, 2018) adalah pencegahan jatuh. Pencegahan jatuh yaitu



identifikasi dan menurunkan risiko terjatuh akibat kondisi fisik atau psikologis dengan rencana tindakan mengidentifikasi faktor risiko jatuh, identifikasi faktor lingkungan yang meningkatkan risiko jatuh, hitung risiko jatuh dengan menggunakan skala morse, pastikan roda tempat tidur selalu dalam kondisi terkunci, pasang handrail tempat tidur, dan anjurkan memanggil petugas kesehatan jika membutuhkan bantuan untuk berpindah. Sesuai dengan penjelasan yang dilakukan oleh (Sulistiyo dkk., 2023) menjelaskan bahwa pelaksanaan pencegahan resiko jatuh adalah serangkaian tindakan yang dilakukan dan menjadi pedoman dalam keselamatan pada pasien yang berisiko jatuh sehingga tidak menyebabkan cedera atau patah tulang. Pada kasus Ny.M salah-satu rencana yang akan dilakukan adalah identifikasi risiko jatuh dengan menggunakan skala morse, skala morse merupakan instrumen penilaian risiko jatuh yang dirancang untuk mengantisipasi pasien jatuh karena kondisi fisiologis (Harun dkk., 2022).

#### **D. Analisis Implementasi**

Proses implementasi keperawatan pada Ny. M diberikan selama 3 hari dimulai dari hari senin 25 september 2023 sampai rabu, 27 september 2023 dengan melaksanakan intervensi yang telah disusun. Diagnosis utama yaitu nyeri kronik telah diberikan intervensi manajemen nyeri dan di implementasikan dengan cara mengidentifikasi lokasi, karakteristik, durasi, frekuensi, kualitas, intensitas nyeri dan skala nyeri. Kemudian teknik non farmakologi yang telah diberikan untuk mengurangi rasa nyeri ialah diberikan intervensi kombinasi kompres hangat serei dan relaksasi napas dalam. Intervensi ini dilakukan selama 3 hari berturut-turut sehingga membuat rasa

nyeri menjadi menurun dimana sebelum melakukan intervensi ini skala nyeri pada Ny.M dengan hasil 9 NRS (nyeri berat) turun menjadi skala nyeri 3 NRS (nyeri ringan) setelah diberikan intervensi kombinasi kompres hangat serei dan relaksasi napas dalam.

Penelitian ini sesuai dengan penelitian (Wahyuningsih dkk., 2023) yang menunjukkan bahwa skala nyeri sebelum diberikan intervensi kompres hangat serei berada pada skala nyeri sedang, setelah diberikan intervensi kompres hangat serei turun menjadi skala nyeri ringan. Hal ini sejalan dengan penelitian yang dilakukan oleh (Nurfitriani & Fatmawati, 2020) menunjukkan hasil bahwa terdapat penurunan skala nyeri dimana sebelum dilakukan intervensi kompres hangat serei berada pada skala nyeri berat, setelah diberikan intervensi kompres hangat serei menurun menjadi skala nyeri sedang.

Kombinasi relaksasi napas dalam ini sesuai dengan penelitian yang dilakukan oleh (Ferdiansyah dkk., 2021) terkait pengaruh teknik relaksasi napas dalam terhadap nyeri sendi pada lansia menunjukkan hasil bahwa ada pengaruh relaksasi napas dalam untuk menurunkan nyeri dimana sebelum dilakukan teknik relaksasi napas dalam skala nyeri berada pada skala nyeri sedang setelah dilakukan intervensi relaksasi napas dalam skala nyeri pasien berada pada skala nyeri ringan. Hal ini sejalan dengan penelitian yang dilakukan oleh (Azizah dkk., 2021) terkait penerapan relaksasi napas dalam saat melakukan *range of motion* pada responden asam urat terhadap nyeri. Didapatkan hasil penelitian bahwa tingkat nyeri pada responden sebelum

dilakukan relaksasi napas dalam yakni berada pada nyeri sedang dan setelah dilakukan relaksasi napas dalam berada pada skala nyeri ringan.

Asumsi peneliti sendiri kompres hangat serei mengandung minyak atsiri yang memiliki rasa pedas dengan bersifat hangat sebagai anti peradangan, sehingga dengan adanya efek panas tersebut dapat memperlancar sirkulasi darah yang kemudian dapat meningkatkan suplai oksigen ke jaringan, sel-sel tubuh mendapatkan oksigen sehingga dapat meredakan nyeri dan napas dalam dapat membantu mengurangi persepsi nyeri dengan melepaskan endorfin dan meredakan ketegangan otot, setelah diberikan intervensi selama 3 hari terdapat penurunan tingkat nyeri.

Diagnosis kedua adalah gangguan mobilitas fisik pada diagnosis ini diberikan intervensi dukungan mobilisasi dan di implementasikan mengobservasi tekanan darah, sebelum melakukan mobilisasi, memonitor kondisi umum selama melakukan mobilisasi, memberikan ROM dalam meningkatkan pergerakan, menjelaskan tujuan prosedur mobilisasi. Penelitian ini sejalan dengan penelitian yang dilakukan oleh (Yusuf, 2021) terkait pengaruh latihan ROM aktif terhadap peningkatan kekuatan ekstremitas bawah lansia yang mengalami gangguan mobilitas fisik menunjukkan bahwa ada pengaruh pemberian ROM aktif terhadap peningkatan kekuatan otot lansia. Penelitian ini sejalan dengan penelitian yang dilakukan oleh (Rahmadani & Rustandi, 2019) yang menjelaskan bahwa ada pengaruh ROM terhadap peningkatan kekuatan otot pada ekstremitas pasein.

Asumsi peneliti terkait pemberian latihan ROM pasif, dimana ROM dapat meningkatkan rentang gerak sendi dan mengurangi kekakuan otot dan

sendi serta dapat membantu mengurangi nyeri otot dan sendi dengan memperbaiki sirkulasi darah dan mengurangi ketegangan otot. Dengan melakukan gerakan secara rutin otot dan sendi yang kaku dapat menjadi lebih longgar. setelah diberikan intervensi selama 3 hari pasien sudah mampu melakukan pergerakan sedikit dengan geseran tapi penulis berasumsi bahwa masalah pasien belum teratasi sepenuhnya karena pasien belum bisa meluruskan lututnya yang kaku.

Diagnosis ketiga yakni risiko jatuh diberikan intervensi pencegahan jatuh dan di implementasikan dengan menghitung risiko jatuh menggunakan skala morse, memastikan roda tempat tidur dalam keadaan terkunci, pasang *handrail* tempat tidur dan mengedukasi pasien untuk memanggil perawat jika membutuhkan bantuan untuk berpindah. Hal ini sejalan dengan penelitian yang dilakukan oleh (Nurhikmah, 2022) menjelaskan bahwa pada diagnosis risiko jatuh peneliti memberikan implementasi dengan cara menghitung risiko jatuh menggunakan skala morse, memastikan roda tempat tidur selalu dalam kondisi terkunci, pasang handrell tempat tidur, mengedukasi untuk memanggil perawat jika membutuhkan bantuan untuk berpindah. Hal ini disebabkan karena pasien berusia 75 tahun, kekuatan otot pasien menurun, pasien mengalami kekakuan pada sendi, sulit bergerak, dan skala morse didapatkan nilai 95 skor pasien mengalami risiko tinggi jatuh sehingga perlu dilakukan pencegahan jatuh. Asumsi peneliti terkait pencegahan jatuh, setelah dilakukan intervensi selama 3 hari pasien tidak pernah terjatuh dari tempat tidur.

## E. Analisis evaluasi

Hasil evaluasi pada diagnosis pertama yaitu nyeri kronik, dilakukan implementasi selama tiga hari dengan kriteria hasil keluhan nyeri menurun dengan (skala 0-3) dan meringis menurun didapatkan hasil bahwa terjadi penurunan skala nyeri yang dirasakan pasien sebelum diberikan intervensi pasien mengalami nyeri dengan skala 9 NRS (nyeri berat) setelah diberikan intervensi selama 3 hari skala nyeri yang dialami pasien turun menjadi skala nyeri 3 NRS (nyeri ringan). Pasien mengatakan merasa nyaman setelah diberikan intervensi kombinasi kompres air hangat serei dan relaksasi napas dalam, pasien juga tidak nampak meringis jika menggerakkan lututnya dan masalah nyeri kronik tidak terjadi. Sehingga dapat disimpulkan bahwa intervensi kombinasi kompres hangat serei dan relaksasi napas dalam efektif menurunkan skala nyeri yang dialami oleh pasien. Hal ini sesuai dengan penelitian yang dilakukan oleh (Anggraeni & Susilowati, 2022) didapatkan hasil skala nyeri sebelum diberikan intervensi skala nyeri berada pada skala nyeri sedang setelah dilakukan intervensi skala nyeri menuruna menjadi skala nyeri ringan pada pasien nyeri sendi dengan penerapan kompres serei hangat untuk menurunkan sendi pada lansia. Sejalan dengan penelitian yang dilakukan oleh (Sari & Wardiyah, 2023) didapatkan hasil penelitian bahwa terdapat menurunan skala nyeri setelah diberikan intervensi teknik relaksasi napas dalam dan kompres hangat dalam menurunkan intensitas nyeri pada penderita gastritis.

Terdapat peningkatan sebelum dilakukan intervensi pada hari kedua dimana pada hari pertama menurun menjadi skala nyeri 7 kemudian

meningkat menjadi skala nyeri 8 di hari kedua, yang menyebabkan nyeri pasien meningkat karena terlalu banyak pergerakan atau melakukan aktivitas ditempat tidur tanpa bantuan.

Hasil evaluasi pada diagnosis kedua yaitu gangguan mobilitas fisik, dilakukan implementasi selama tiga hari dengan kriteria hasil rentang 3-5 dengan pergerakan ekstremitas meningkat, kekuatan otot meningkat, kaku sendi menurun dan kelemahan fisik menurun didapatkan hasil evaluasi masalah gangguan mobilitas fisik belum teratasi dengan hasil pasien mengatakan dapat menggerakkan kedua kakinya dimana kekuatan otot ekstremitas bawah pasien sebelum diberikan intervensi yaitu 1 dan setelah diberikan intervensi dapat diperoleh hasil kekuatan otot ekstremitas bawah pasien meningkat menjadi skor 2, pasien sudah bisa menggerakkan kedua lututnya, mampu mengangkat ekstremitas bawahnya dengan sedikit gerakan, pasien juga sudah mampu miring menggerakkan badannya keatas dengan berpegangan di *handrail* tempat tidur, pasien juga sudah mampu duduk ditempat tidur dengan bantuan. Hal ini sesuai dengan penelitian yang dilakukan oleh (Purqoti, 2020) didapatkan hasil bahwa sebelum dilakukan ROM, derajat kekuatan otot pasien kategori derajat 0 setelah dilakukan intervensi berada pada kategori derajat 2 pada pasien yang mengalami gangguan mobilitas fisik

Hasil evaluasi pada diagnosis ketiga adalah risiko jatuh selama tiga hari sesuai kriteria hasil adalah jatuh dari tempat tidur menurun. Didapatkan hasil risiko jatuh tidak terjadi selama perawatan pada pasien, tempat tidur

pasien selalu dalam kondisi terkunci dan selalu terpasang *handrail* tempat tidur pasien.

#### **F. Analisis intervensi EBP**

Diagnosis prioritas utama dalam kasus Ny.M ialah nyeri kronik, intervensi utama yang diberikan ialah manajemen nyeri dengan tindakan non farmakologi kombinasi kompres air hangat serei dan relaksasi napas dalam untuk mengurangi rasa nyeri yang dialami pasien berdasarkan *evidence based nursing*. Kombinasi kompres hangat serei dan relaksasi napas dalam dapat mengurangi rasa nyeri, Kompres hangat serei sendiri dapat mengurangi rasa nyeri pada pasien yang mengalami nyeri sendi (Pebrianti & Sari, 2022) dan relaksasi napas dalam merupakan penanganan nyeri, napas dalam teknik dalam menghirup udara secara dalam, kemudian bernapas secara optimal dan napas dikeluarkan secara perlahan (Maelani dkk., 2022)

Pada diagram perubahan skala nyeri setelah dilakuakn implementasi dengan menggunakan intervensi kombinasi kompres hangat serei dan relaksasi napas dalam didapatkan hasil:

1. Hari pertama sebelum diberikan intervensi kombinasi kompres air hangat serei dan relaksasi napas dalam nyeri yang dirasakan Ny.M berada pada skala nyeri 9 NRS (nyeri berat), sedangkan setelah diberikan intervensi kombinasi kompres air hangat serei dan relaksasi napas dalam dapat menurun menjadi skala nyeri 7 NRS (nyeri berat).
2. Hari kedua sebelum diberikan intervensi skala nyeri yang dirasakan Ny.M berada pada skala nyeri 8 NRS (nyeri berat), setelah diberikan intervensi

intervensi kombinasi kompres air hangat serei dan relaksasi napas dalam menurun menjadi skala nyeri 6 NRS (nyeri sedang).

3. Hari ketiga sebelum diberikan intervensi nyeri yang dirasakan Ny.M berada pada skala nyeri 5 NRS (nyeri sedang), setelah diberikan intervensi intervensi kombinasi kompres air hangat serei dan relaksasi napas dalam menurun menjadi skala nyeri 3 NRS (nyeri ringan)

Selama pemberian intervensi pasien merasa rileks dan nyaman. Maka dapat disimpulkan bahwa intervensi kombinasi kompres air hangat serei dan relaksasi napas dalam ini efektif dalam menurunkan nyeri sendi pada lansia.

Intervensi kombinasi kompres air hangat serei dan relaksasi napas dalam dapat menurunkan skala nyeri pada lansia yang mengalami nyeri sendi. Kompres adalah pemberian intervensi yang menimbulkan efek fisiologis dari penggunaan suatu suhu hangat. Dimana dalam intervensinya memanfaatkan larutan atau peralatan yang dapat atau mampu memunculkan perasaan hangat untuk tubuh yang membutuhkan. Kompres hangat dapat meningkatkan aliran darah keseluruh tubuh atau bagian cedera, membuat otot menjadi rileks, meredakan nyeri yang diakibatkan oleh otot yang kaku, dan memberikan rasa nyaman dan tenang. menaikkan pergerakan zat sisa, serta nutrisi adalah efek yang ditimbulkan dari pemberian kompres hangat (Agustiningrum, 2019)

Kompres hangat serai memiliki kandungan zat yang bermanfaat dalam menurunkan nyeri sendi pada lansia. Daun serai memiliki banyak kandungan yang mampu mengatasi rasa nyeri yaitu minyak atsiri, kalium, magnesium yang mampu mengatur fungsi otot agar berjalan dengan baik.



Minyak atsiri pada serai memiliki sifat kimiawi dan efek farmakologi rasa pedas dan hangat, untuk menghilangkan rasa sakit atau nyeri, serta melancarkan sirkulasi darah untuk menghilangkan nyeri otot dan nyeri sendi pada penderita rematoid arthritis, badan pegal linu dan sakit kepala. Minyak atsiri dapat menimbulkan efek relaksasi fisik dan psikis karena mengandung zat bioaktif linalool, linyl acetate dan easter yang tinggi sehingga memiliki efek analgesik alami untuk meredakan nyeri otot selain itu minyak atsiri memiliki efek anti stress dan antidepresan yang memberikan respons tubuh untuk mengatasi rasa sakit (Wahyuningsih dkk., 2023). Sesuai dengan penjelasan yang dikemukakan oleh (Pebrianti & Sari, 2022) disebutkan bahwa khasiat tanaman serai mengandung minyak atsiri yang memiliki sifat kimiawi dan efek farmakologi yaitu rasa pedas dan bersifat hangat sebagai anti radang dan menghilangkan rasa sakit yang bersifat analgesik serta melancarkan sirkulasi darah dan diindikasikan untuk mengurangi nyeri sendi, nyeri otot, badan pegelinu dan sakit kepala. Terapi kompres hangat dengan kombinasi serai ini telah dibuktikan dari *The Science and Tecnology*. Dimana serai memiliki senyawa analgetik yang dapat mengurangi rasa nyeri.

Kemudian relaksasi napas dalam merupakan teknik relaksasi dapat dipercaya menurunkan intensitas nyeri melalui mekanisme yaitu: Dengan merelaksasikan otot-otot skelet yang mengalami spasma yang disebabkan oleh peningkatan prostaglandin sehingga terjadi vasodilatasi pembuluh darah dan akan meningkatkan aliran darah ke daerah yang mengalami spasme atau iskemik, Teknik relaksasi nafas dalam dipercaya mampu merangsang tubuh untuk melepaskan opioid endogen yaitu endorfin dan enkefalin dan mudah

dilakukan dan tidak memerlukan alat relaksasi melibatkan system otot dan respirasi dan tidak membutuhkan alat lain sehingga mudah dilakukan kapan saja atau sewaktu-waktu. (Ferdiansyah dkk., 2021) Sejalan dengan penjelasan yang dikemukakan oleh (Zalukhu, 2021) Latihan pernafasan dan teknik relaksasi dapat menurunkan konsumsi oksigen, frekuensi jantung dan ketegangan otot yang menghentikan siklus nyeri, ansietas dan ketegangan otot. Teknik relaksasi nafas dalam merupakan suatu tindakan keperawatan dengan menghembuskan napas secara perlahan, selain dapat menurunkan intensitas nyeri, teknik relaksasi nafas dalam juga dapat meningkatkan ventilasi paru dan meningkatkan oksigenasi darah. Selain dapat menurunkan nyeri, teknik relaksasi nafas dalam ini dapat juga menciptakan kondisi rileks seluruh tubuh.

Sesungguhnya Allah telah menjelaskan bahwa datangnyah sehat sakit dari dia sendiri, dan kita sebagai manusia perlu mencari tahu cara memperoleh penyembuhan dengan memberikan intervensi non farmakologi untuk mengurangi rasa sakit yang dialami lansia, hal tersebut telah dicantumkan pada firman Allah pada Qs. Asy Syu'ara' /26:80

وَإِذَا مَرِضْتُ فَهُوَ يَشْفِينِ

Terjemahnya:

“Dan apabila aku sakit, Dialah yang menyembuhkan aku” (Qs Asy Syu'ara' /26:80)

Dalam tafsir al misbah menjelaskan bahwa ayat tersebut menandakan bahwa sehat sakit adalah suatu kepastian dalam hidup manusia yang harus dicari kesembuhannya. Nabi Ibrahim a.s menegaskan bahwa penyerahan diri

keada allah terhadap suatu penyakit yang diderita bukan berarti upaya manusia untuk mencapai kesembuhan atau pemulihan tidak diperlukan lagi. Sekian dari banyaknya hadis Nabi saw. Yang memerintahkan umatnya untuk berobat. Kemudian ucapan Nabi Ibrahim a.s hanya bermaksud menyatakan bahwa sebab dari segala penyebab penyakit adalah dari Allah swt. Maksud dari penjelasan ayat ini bahwa allah yang menyembuhkan manusia dari sakit, allah berkuasa menyembuhkan penyakit apa saja yang diderita oleh seseorang, meskipun demikian, manusia juga harus mencari tahu cara untuk memperoleh kesembuhan itu (Shihab, M. Quraish, 2012)

#### **G. Keterbatasan**

Pada karya tulis ilmiah ini di Sentra Gau Mabaji Gowa memiliki berbagai macam keterbatasan penelitian, sehingga dimunculkan saran yang dapat dijadikan sebagai suatu perbaikan. Keterbatasan pada karya tulis ilmiah ini ialah Peneliti hanya memberikan intervensi selama tiga hari sebaiknya pemberian intervensi dengan rentang waktu yang cukup lama agar keefektifan pemberian intervensi kombinasi relaksasi napas dalam ini dapat berpengaruh dengan maksimal pada lansia.

## BAB VI

### PENUTUP

#### A. Kesimpulan

Berdasarkan hasil studi kasus yang dilakukan penulis kepada Ny.M, dapat disimpulkan bahwa:

1. Hasil pengkajian yang dilakukan pada Ny.M di Sentra Gau Mabaji Gowa didapatkan bahwa Ny.M mengalami sindrom geriatri *immobility* yang disebabkan karena nyeri pada sendinya.
2. Diagnosis keperawatan yang didapatkan pada Ny.M antara lain: diagnosis pertama nyeri kronik, diagnosis kedua gangguan mobilitas fisik, dan diagnosis ketiga risiko jatuh
3. Intervensi keperawatan yang akan dilakukan pada Ny.M antara lain: pada diagnosis pertama dilakukan manajemen nyeri, diagnosis kedua dilakukan intervensi dukungan mobilisasi, dan diagnosis ketiga dilakukan pencegahan jatuh.
4. Implementasi keperawatan yang telah dilakukan pada Ny.S dilakukan selama 3x24 jam atau selama 3 hari dan semua implementasi yang dilakukan sesuai dengan intervensi yang telah tersusun
5. Hasil evaluasi keperawatan pada Ny.M bahwa diagnosis nyeri kronis didapatkan hasil evaluasi telah teratasi dengan intervensi di pertahankan, dan gangguan mobilitas fisik didapatkan hasil evaluasi belum teratasi dan pada diagnosis risiko jatuh didapatkan hasil evaluasi risiko jatuh tidak terjadi
6. Hasil analisis EBPN kombinasi kompres air hangat serei dan relaksasi napas dalam dilakukan selama 3 hari didapatkan bahwa sebelum pemberian

intervensi skala nyeri yang dialami pasien berada pada skala nyeri 9 NRS (nyeri berat) dan setelah pemberian intervensi menurun menjadi skala nyeri 3 NRS (nyeri ringan). Jadi dapat disimpulkan bahwa intervensi kombinasi kompres air hangat serei dan relaksasi napas dalam efektif dalam menurunkan skala nyeri pada lansia yang mengalami *immobility* dengan nyeri

## **B. Saran**

### 1. Bagi institusi

Karya tulis ini diharapkan dapat dijadikan sebagai referensi tambahan dalam memberikan asuhan keperawatan pada lansia yang mengalami sindrom geriatri *immobility* dengan masalah nyeri

### 2. Bagi pelayanan kesehatan

Karya tulis ini dapat menjadi bahan referensi bagi para perawat dalam memberikan asuhan keperawatan pada lansia yang mengalami sindrom geriatri *immobility* dengan masalah nyeri dan dapat mengetahui keefektifan pemberian intervensi kombinasi kompres air hangat serei dan relaksasi napas dalam untuk mengatasi nyeri

## DAFTAR PUSTAKA


- Adliah, F., Rini, I., Aulia, N. T., & Rahman. (2022). Edkasi, deteksi risiko jatuh, dan latihan keseimbangan pada lansia di kabupaten takalar. *jurnal panrita abdi*.
- Agustiningrum, R. D. (2019). *Efektivitas penggunaan kompres hangat dan kompres dingin terhadap tingkat nyeri pada balita pasca imunisasi ori diteri*. Doctoral dissertation, Universitas Airlangga.
- Anggraeni, D., Indah, & Susilowati, T. (2022). Pengaruh Kompres Serei Hangat terhadap Intensitas Nyeri Arthritis Rheumatoid pada Lanjut Usia di Panti Sosial Tresna Werha Budi Luhur. *Jurnal Keperawatan Duta Medika*.
- Asyifa, A. (2023). *THE EFFECT OF RANGE OF MOTION CYLINDRICAL GRIP EXERCISE ON INCREASING MUSCLE STRENGTH IN STROKE PATIENTS IN AL-KAUTSAR WARD OF*.
- Azizah, N., Chloranyta, S., & Kartono, J. (2021). Penerapan relaksasi napas dalam saat melakukan range of motion pada responden asam urat terhadap nyeri. *jurnal ilmu kesehatan indonesia*.
- Damanik. (2019). *Modul Bahan Ajar Keperawatan Gerontik*. Universitas Kristen Indonseia Bmp.Uki.
- Dohanis, P. D., & Rantesigi, N. (2023). *FOOT MASSAGE DAN LATIHAN RANGE OF MONTION DAPAT MENGATASI GANGGUAN MOBILITAS FISIK PADA LANSIA DENGAN STROKE*. 4(2).
- Ferdiansyah, A., Wahyuni, S., & Riu, S. D. M. (2021). *Pengaruh Teknik Relaksasi Nafas Dalam Terhadap Nyeri Sendi Gout Athritis Pada Lansia di Bpslut Senja Cerah Paniki Bawah Manado*. 5(1).
- Harun, Sigit, Sujianto, U., & Johan, A. (2022). Pengkajian Risiko Jatuh Skala Morse dan Stratify. *Jurnal Ilmiah*.
- Ilmiasih, R., Nurhaeni, N., & Waluyanti, F. T. (2015). *APLIKASI TEORI COMFORT KOLCABA DALAM MENGATASI NYERI PADA ANAK PASCA PEMBEDAHAN LAPARATOMI DI RUANG BCH RSUPN DR. CIPTO MANGUNKUSUMO JAKARTA*. 6.
- Indarti, E. T., & Laili, S. N. (2023). Tingkat nyeri sendi pada lansia di posyandu lansia desa kerep kidul kecamatan Bagor Kabupaten Nganjuk. *Jurnal Sabhaga*, 5 No 2.

- Kamila, S., & Dewi, T. K. (2023). Badan Pengasuhan bagi Keluarga yang Merawat Lansia dengan Sindrom Geriatri. *Jurnal Ilmu Psikologi dan Kesehatan*, 2 No 1.
- Maelani, W. S., Santoso, S. D. R. P., & Wijaya, A. (2022). Pengaruh kombinasi kompres hangat dengan nafas dalam terhadap penurunan nyeri sendi pada lansia dengan rheumatoid arthritis. *jurnal keperawatan*, 20 No 3.
- Nugroho. (2014). *Keperawatan Gerontik dan geriatrik* (3 ed.).
- Nugroho, S. D., Tamtomo, D., & Prasetya, H. (2023). Effects of Virtual Reality Therapy and Range of Motion Exercise on Range of Motion in Stroke Patients: Meta-Analysis. *Indonesian Journal of ...*  
<https://theijmed.com/index.php?journal=theijmed%5C&page=article%5C&op=view%5C&path%5B%5D=606>.
- Nurfitriani, & Fatmawati, T. Y. (2020). Pengaruh Kompres Serai Hangat terhadap Intensitas Nyeri Arthritis Rheumatoid pada Lanjut Usia di Panti Sosial Tresna Werdha Budi Luhur. *Jurnal Akademika Baiturrahim Jambi*, 9 No 1.
- Nurhikmah. (2022). *Analisis Asuhan Keperawatan pada Lansia yang Mengalami Immobilty dengan Masalah Nyeri Menggunakan Relaksasi Benaon di RSUP Dr. Wahasin Sudirohusodo Makassar*. Universitas Islam Negeri Aluddin Makassar.
- Nursalam. (2018). *Konsep dan Penerapan Metodologi Penelitian Ilmu Keperawatan. Pedoman Skripsi, Tesis dan Instrument Penelitian* (Edisi 2). Jakarta: Selemba Medika.
- Olviani, Y., & Sari, E. L. (2020). Pengaruh Kompres Hangat Rebusan Air Serai Terhadap Penurunan Nyeri Arthritis Rheumatoid Pada Lansia di Panti Sosial Tresna Werdha Budi Sejahtera Banjarbaru Provinsi Kalimantan Selatan. *DINAMIKA KESEHATAN: JURNAL KEBIDANAN DAN KEPERAWATAN*, 11 No 1.
- Pebrianti, D. K., & Sari, M. T. (2022). *Kompres Serai Hangat Mengurangi Nyeri Rheumatoid Arthritis*. 4(1).
- Purwandari, K. P. (2023). *EFEKTIVITAS KOMPRES HANGAT JAHE MERAH DAN SERAI TERHADAP NYERI RHEUMATOID ARTHRITIS PADA LANSIA DI DESA BALEPANJANG*. 12(2).

- Rahmadani, E., & Rustandi, H. (2019). *Peningkatan Kekuatan Otot Pasien Stroke Non Hemoragik dengan Hemiparese melalui Latihan Range of Motion (ROM) Pasif*.
- Sarah, M. (2019). PENGARUH KOMPRES SEREI HANGAT TERHADAP INTENSITAS NYERI ARTRITIS RHEUMATOID PADA LANJUT USIA DI PANTI JOMPO GRAHA RESIDEN SENIOR KARYA KASIH MEDAN. *Jurnal Mutiara*.
- Sari, L. Y., & Wardiyah, A. (2023). *TEKNIK RELAKSASI NAFAS DALAM DAN KOMPRES HANGAT UNTUK PENURUNAN INTENSITAS NYERI PADA PENDERITA GASTRITIS DI DESA BUMI SARI KECAMATAN NATAR LAMPUNG SELATAN*. 6.
- Sattu, B., & Sumi, S. S. (2023). *Efektifitas Terapi Kompres Jahe Dan Serai Hangat untuk Menurunkan Intensitas Nyeri Arthritis Rheumatoid Pada Lanjut Usia*. 3.
- Shihab, M. Quraish. (2012). *Tasfir Al Mishbah: Pesan, Kesan dan Keserasian Al-Qur'an*.
- Sholehudin, M. A., & Elmaghfuroh, D. R. (2023). *Efektivitas Intervensi Balance Exercise terhadap Masalah Keperawatan Risiko Jatuh pada Lansia di UPT Pelayanan Sosial Tresna Werdha Jember*. 1.
- Sulistiyo, I. A., Handayani, F., & Erawati, M. (2023). *INTERVENSI KEPERAWATAN PADA PENATALAKSANAAN PASIEN RESIKO JATUH*.
- Sunarti, S., Ratnawati, Retty, Nugrahenny, Dian, Mattalitti, & Prakasa. (2019). *Prinsip Dasar Kesehatan Lanjut Usia (Geriatric)*. Malang UB Press.
- Tim Pokja SDKI DPP PPNI. (2017). *Standar Diagnosis Keperawatan Indonesia: Definisi dan Indikator Diagnostik* (Edisi I Cetakan III). Jakarta: DPP PPNI.
- Tim Pokja SIKI DPP PPNI. (2018). *Standar Intervensi Keperawatan Indonesia: Definisi dan Tindakan Keperawatan* (Edisi I Cetakan II). Jakarta: DPP PPNI.
- Wahyuningsih, T., Deasy, A., Astuti, R., & Cimahi, Stik. B. L. (2023). *PENGARUH PEMBERIAN KOMPRES HANGAT REBUSAN SERAI TERHADAP PENURUNAN SKALA NYERI PADA LANSIA NYERI SENDI DI PANTI WREDHA KARITAS CIBEKER KOTA CIMAHI*. 1(2).
- Wardani, F. D., Faradisi, F., & Fajriyah, N. (2022). *Application Of Rom (Range Of Motion) Exercise Therapy In Increasing Muscle Strength In Batang Hospital*.



- Yulianti. (2015). *Laporan Pendahuluan Gerontology “Geriatric Syndrome.”* Universitas Brawijaya Malang.
- Yusuf, Y. (2021). *Pengaruh Latihan Range Of Motion (ROM) Aktif dan Pasif pada Lansia yang Mengalami Sindrom Geriatric Immobility dengan Masalah Gangguan Mobilitas Fisik.* Universitas Islam Negeri Aluddin Makassar.
- Zalukhu, L. E. (2021). *Literatur review: Efektivitas teknik relaksasi napas dalam terhadap penurunan tingkat nyeri pada lansia dengan rheumathoid athritis.* poiteknik kesehatan kemnekes medan.



## LAMPIRAN

Jurnal OSADHAWEDYAH Vol. 1 No. 2, hal. 50-56  
eISSN: Copyright @ NAFATIMAH GRESEK PUSTAKA  
Homepage: <https://nafatimahpustaka.org/osadhawedyah>

### PENGARUH PEMBERIAN KOMPRES HANGAT REBUSAN SERAI TERHADAP PENURUNAN SKALA NYERI PADA LANSIA NYERI SENDI DI PANTI WREDDHA KARITAS CIBEER KOTA CIMAH

### THE EFFECT OF GIVING A WARM COMPRESS OF LEMONGRASS DECOCTION ON REDUCING THE PAIN SCALE IN ELDERLY JOINT PAIN IN THE NURSING HOME KARITAS CIBEER CIMAH CITY

Tri Wahyuningih<sup>1</sup>, Africany Deasy<sup>2</sup>, Reini Asuti<sup>1</sup>  
STIKes Budi Lubur Cimahi, Indonesia

ARTICLE INFORMATION	ABSTRACT
Received : 20. Mei, 2023 Revised : 24. Mei, 2023 Accepted : 23. Juni, 2023	
<b>KEYWORDS</b> Kompres hangat, Rebusan serai, Lansia, Elderly	
<b>CORRESPONDING AUTHOR</b> Nama : Tri Wahyuningih E-mail : <a href="mailto:tri.wah@ gmail.com">tri.wah@ gmail.com</a> No. Tlp : +62-56907151	

Nyeri sendi adalah gangguan yang sering dikeluhkan oleh lansia. Nyeri sendi yang bila tidak segera ditangani akan mengganggu aktifitas sehari-hari lansia. Oleh karena itu, diperlukan upaya yang tepat dalam menanggulanginya baik farmakologi dan non farmakologi. Kompres hangat dan serai merupakan salah satu upaya non farmakologi yang bermanfaat untuk mengatasi nyeri sendi pada lansia. Penelitian ini bertujuan untuk mengetahui pengaruh kompres hangat rebusan serai terhadap penurunan skala nyeri pada lansia nyeri sendi di Panti Wreddha Karitas Cimahi. Jenis penelitian ini tergolong Pre-Experimental Design dengan menggunakan desain penelitian One Group Pretest-Posttest Design. Sampel dalam penelitian adalah 12 lansia yang mengalami nyeri sendi. Terdapat 2 jenis variabel dalam penelitian ini yaitu variabel independent adalah nyeri sendi dan variabel dependen yaitu kompres hangat rebusan serai. Teknik pengumpulan data yang digunakan dalam penelitian ini adalah observasi dengan penggunaan instrumen skala nyeri. Data dianalisis dengan univariat dan bivariat dengan uji Wilcoxon diperoleh  $p = 0,002 < \alpha = 0,05$ , maka  $H_0$  ditolak dengan tingkat signifikansi 5% menunjukkan bahwa terdapat penurunan skala nyeri pada lansia yang mengalami nyeri sendi setelah diberikan kompres hangat rebusan serai. Kesimpulan bahwa terdapat pengaruh terapi kompres hangat rebusan serai terhadap nyeri sendi pada lansia.

Joint pain is a disorder that is often complained of by the elderly. Joint pain, which if not treated immediately, will interfere with the daily activities of the elderly. Therefore, appropriate efforts are needed to overcome both pharmacology and non-pharmacology. Lemongrass leaf warm compress is one of the non-pharmacological efforts that are useful for treating joint pain in the elderly. This study aims to determine the effect of warm compresses of lemongrass leaf decoction on reducing the pain scale in elderly joint pain at Panti Wreddha Karitas Cimahi. This type of research is classified as Pre-Experimental Design using the One Group Pretest-Posttest Design research design. The sample in the study were 12 elderly people who experienced joint pain. There are 2 types of variables in this study: the independent variable is joint pain and the dependent variable is warm compresses of lemongrass leaf decoction. The data collection technique used in this study was observation with the use of pain scale instruments. The data were analyzed by univariate and bivariate with the Wilcoxon test, obtained  $p = 0,002 < 0,05$ , then  $H_0$  was rejected with a significance level of 5% indicating that there was a decrease in the pain scale in the elderly who experienced joint pain after being given a warm compress of lemongrass leaf decoction. The conclusion is that there is an effect of warm compress therapy of lemongrass leaf decoction on joint pain in the elderly.

#### PENDAHULUAN

Pertumbuhan lansia di dunia semakin berkembang pesat termasuk Indonesia. Indonesia

adalah negara berkembang dengan jumlah lansia terbanyak di dunia dan selalu meningkat dalam setiap dekadennya. Indonesia termasuk ke dalam lima besar negara dengan jumlah lansia terbanyak. Proporsi lansia di dunia diperkirakan

50

Jurnal OSADHAWEDYAH Vol. 1 No. 2, hal. 50-56  
eISSN: Copyright @ NAFATIMAH GRESEK PUSTAKA  
Homepage: <https://nafatimahpustaka.org/osadhawedyah>

mencapai 22% dari penduduk dunia atau sekitar 2 miliar pada tahun 2020, sekitar 80% lansia hidup di negara berkembang. (Kemenkes, 2022).

Berdasarkan data dari Kementerian Kesehatan Republik Indonesia tahun 2020 jumlah lansia di Indonesia itu sudah mencapai 28,8 juta atau 11,34% dari total populasi dan pada tahun 2025 jumlah lansia sudah diperkirakan akan berjumlah 73,3 juta jiwa. Pertumbuhan jumlah lansia di Indonesia sudah mencapai diatas 7% dengan jumlah perempuan satu persen lebih banyak dibandingkan lansia laki-laki (10,10 % banding 9,10 %). Oleh karena itu, Indonesia saat ini masuk ke dalam era ageing population.

Peningkatan jumlah lansia beresiko menimbulkan penurunan derajat kesehatan. Pada proses menua, seseorang akan mengalami kemunduran baik dari segi kemampuan fisik, mental ataupun sosial yang akan berdampak pada berbagai aspek kehidupannya. Salah satu gangguan yang sangat beresiko terhadap kehidupan lansia adalah nyeri sendi. Terdapat 5 jenis penyakit yang sering menyerang lansia (di atas 60 tahun) yaitu: hipertensi, penyakit sendi, obesitas, DM jantung (Kemenkes RI, 2022).

Gangguan persendian sering dikeluhkan oleh lansia. Prevalensi tertinggi penyakit sendi dialami oleh kelompok lansia (18%) dan pada kelompok pra lansia (12%) (Kemenkes RI,

Penderita nyeri sendi perlu dilakukan penanganan yang dapat dilakukan dengan upaya farmakologi dan non farmakologi. Penanganan farmakologi adalah penanganan dengan penggunaan obat-obatan yang beresiko menimbulkan dampak lanjutan bagi lansia. Oleh karena itu, penanganan non farmakologi dapat menjadi solusi dalam mengatasi nyeri sendi. Penanganan dengan non farmakologi adalah upaya yang mudah dilakukan oleh lansia dan dapat dilakukan dengan beberapa cara yaitu kompres jahe dan kompres serai. Kompres adalah kegiatan yang mudah dilakukan oleh lansia di panti. Kompres hangat dapat memberikan rasa hangat pada penderita nyeri sendi dan memperlancar sirkulasi darah sehingga dapat mengurangi rasa sakit, memberi rasa nyaman dan tenang.

Terapi kompres hangat dengan serai dapat dijadikan alternatif terapi dalam penurunan skala nyeri pada penderita nyeri sendi. Penelitian yang dilakukan oleh Dwi, et.al (2018), terdapat pengaruh kompres hangat rebusan air serai terhadap penurunan nyeri hiperuresemia pada lansia di pantiwasi lansia Serdang Rejo, Kec. Jombangk. Hasil survey awal kepada lansia di Panti Wreddha Karitas Kota Cimahi bahwa terdapat 12 lansia yang mengeluh mengalami nyeri sendi di bagian jari kaki, tangan dan lutut. Berdasarkan pemeriksaan dari 12 lansia tersebut

### Pengaruh Teknik Relaksasi Nafas Dalam Terhadap Nyeri Sendi Gout Atrhritis Pada Lansia di Bpslut Senja Cerah Paniki Bawah Manado

Agus Ferdiansyah<sup>1</sup>, Sri Wahyuni<sup>2</sup>, Silvia Dewi Mayasari Riu<sup>3</sup>

<sup>1,2,3</sup>STIKES Muhammadiyah Manado

Jl. Sasuit Tubun No. 9 (Istiqlal), Manado, Sulawesi Utara 95121, Indonesia

#### Abstract

*The disease that often accompanies old age is gouty arthritis. Complaints that often arise is pain in the joints. This study aims to analyze breathing relaxation techniques for gout joint pain of gout in the elderly at BPSLUT Senja Cerah Paniki Bawah Manado. This study uses cross quantitative analytic methods the are cross sectional. This type of research design used is a pre experimental design with the type of one group pretest-posttest. Samples were taken using total sampling, they are 30 elderly respondents. Data collection in one time furthermore, the data processed using the SPSS computer program version 16.0 to be analyzed by chi-square test with a significance level ( ) 0.05. This study uses the Wilcoxon test in which the results of the study obtained P value = 0.000 where this means the value of P sign < 0.05 so that it can be accepted that there is support for breathing relaxation techniques against decreasing gout atrhritis joints in the elderly at BPSLUT senja cerah paniki bawah manado. In this study there as in influence of deep breathing relaxation techniques on the reduction of joint pain in gout atrhritis in the elderly in BPSLUT senja cerah paniki bawah manado.*

**Keywords:** Deep Breath relaxation, joint pain.

#### Abstrak

Penyakit yang sering menyertai usia lanjut adalah gout arthritis. Keluhan yang sering timbul adalah nyeri pada sendi. Penelitian ini bertujuan untuk menganalisis pengaruh teknik relaksasi nafas dalam terhadap nyeri sendi gout atrhritis pada lansia di BPSLUT Senja Cerah Paniki Bawah Manado. Penelitian ini menggunakan metode analitik kuantitatif yang bersifat cross sectional. Jenis rancangan penelitian yang digunakan adalah pre experimental designs dengan tipe One Group Pretest-Posttest. Sampel di ambil berdasarkan jumlah responden 30 lansia dengan menggunakan total sampling. Pengumpulan data dilakukan dengan cara observasi. Selanjutnya data yang terkumpul diolah dengan menggunakan komputer program SPSS versi 16.0 untuk dianalisa dengan uji chisquare dengan tingkat kemaknaan ( ) 0,05. Penelitian ini menggunakan uji Wilcoxon dimana hasil penelitian di dapat nilai p = 0.000 dimana hal ini berarti nilai p sign < 0.05 sehingga Ha dapat diterima artinya ada pengaruh teknik relaksasi nafas dalam terhadap penurunan nyeri sendi gout atrhritis pada lansia di BPSLUT Senja Cerah Paniki Bawah Manado. Dalam penelitian ini ada pengaruh teknik relaksasi nafas dalam terhadap penurunan nyeri sendi gout atrhritis pada lansia di BPSLUT Senja Cerah Paniki Bawah Manado.

**Kata kunci:** Relaksasi nafas dalam, nyeri sendi

---

Received Maret 07, 2021; Revised April 2, 2021; Mei 22, 2021  
\* Aditya Arinditha Dg. Salae



## DAFTAR RIWAYAT HIDUP



Penulis Karya Tulis Ilmiah merupakan Tugas Akhir Ners yang berjudul “Analisis Asuhan Keperawatan Pada Lansia Yang Mengalami Immobilty Dengan Kombinasi Kompres Hangat Serei Dan Relaksasi Napas Dalam Di Sentra Gau Mabaji Gowa”. Penulis bernama Hesti Wulandari, S.Kep, Nim: 70900122041, putri pertama dari 3 bersaudara dari pasangan

Bapak Jabal dan Ibunda Rahmatia yang lahir pada tanggal 17 September 1999 di Jeneponto. Penulis mengawali jenjang pendidikan formal di Kabupaten Jeneponto pada tahun 2005-2011 yakni di SDN 202 Ka'nea, selanjutnya pada tahun 2011 sampai 2014 penulis menempuh pendidikan di SMPN 4 Tamalatea, selanjutnya pada tahun 2014 sampai 2017 penulis melanjutkan pendidikan di MAN 1 Jeneponto, dan pada tahun 2017 itu juga penulis memutuskan untuk melanjutkan pendidikan ke perguruan tinggi Universitas Islam Negeri Alauddin Makassar di Fakultas Kedokteran dan Ilmu Kesehatan Jurusan Keperawatan. Selanjutnya penulis melanjutkan kuliah Profesi Ners di Universitas Islam Negeri Alauddin Makassar di Fakultas Kedokteran dan Ilmu Kesehatan. Alhamdulillah penulis sangat bersyukur saat ini masih diberi kesehatan sehingga bisa melewati perjuangan keras berserta do'a dari kedua orangtua, keluarga dan rekan-rekan yang dapat membantu penulis sehingga dapat menyelesaikan pendidikan dan berhasil menyusun karya tulis ilmiah ini.