

**PROFIL PENGGUNAAN OBAT ANTIHIPERTENSI PADA PASIEN RAWAT  
JALAN DI RUMAH SAKIT HAPSAH KABUPATEN BONE**



**SKRIPSI**

Diajukan Untuk Memenuhi Salah Satu Syarat Meraih Gelar Sarjana Farmasi  
Pada Jurusan Farmasi Fakultas Kedokteran Dan Ilmu Kesehatan  
Universitas Islam Negeri Alauddin Makassar

**Oleh :**

**CICI JUMIANTI EKA SAPUTRI**

**NIM : 70100120072**

**UNIVERSITAS ISLAM NEGERI  
ALAUDDIN  
MAKASSAR**

**JURUSAN FARMASI**

**FAKULTAS KEDOKTERAN DAN ILMU KESEHATAN**

**UNIVERSITAS ISLAM NEGERI ALAUDDIN MAKASSAR**

**2024**

## PERNYATAAN KEASLIAN SKRIPSI

Mahasiswa yang bertanda tangan di bawah ini:

Nama : Cici Jumianti Eka Saputri  
NIM : 70100120072  
Tempat Tanggal Lahir : Kelurahan Tanete, 20 Desember 2002  
Jurusan : Farmasi  
Alamat : Samata  
Judul : Profil Penggunaan Obat Antihipertensi Pada  
Pasien Rawat Jalan Di Rumah Sakit Hapsah  
Kabupaten Bone

Menyatakan dengan sesungguhnya dan penuh kesadaran bahwa skripsi ini benar adalah hasil karya sendiri. Jika di kemudian hari terbukti bahwa ia merupakan duplikat, tiruan, plagiat, atau dibuat oleh orang lain, sebagian atau seluruhnya, maka skripsi dan gelar yang diperoleh karenanya batal demi hukum.

Gowa, 15 Juli 2024

UNIVERSITAS ISLAM NEGERI

Penyusun

ALAUDDIN

M A K A S S A R

**CICI JUMIANTI EKA SAPUTRI**

**NIM. 70100120072**

## PENGESAHAN SKRIPSI

Skripsi yang berjudul " **Profil Penggunaan Obat Antihipertensi Pada Pasien Rawat Jalan di Rumah Sakit Hapsah Kabupaten Bone**" yang disusun oleh Cici Jumianti Eka Saputri. NIM. 70100120072, Mahasiswa Jurusan Farmasi Fakultas Kedokteran dan Ilmu Kesehatan UIN Alauddin Makassar, telah diuji dan dipertahankan dalam ujian sidang skripsi (Munaqasyah) yang diselenggarakan pada hari Selasa yang bertepatan dengan tanggal 20 Agustus 2024 dinyatakan telah dapat diterima sebagai salah satu syarat untuk memperoleh gelar Sarjana dalam Fakultas Kedokteran dan Ilmu Kesehatan, Jurusan Farmasi.

**GOWA, 20 AGUSTUS 2024**

**15 Safar 1446 H**

### DEWAN PENGUJI

**Nomor SK 2024**

Ketua : Dr. dr. Dewi Setiawati, Sp. OG., M Kes (.....)  
Sekretaris : apt. Muh. Rusdi, S.Si., M.Si. (.....)

### DEWAN PENGUJI

Dr. Wahyuddin, M. Ag (.....)  
apt. Muhammad Fitrah., S.Si., M.Farm., Ph.D (.....)  
apt. Nurshalati Tahar, S.Farm., M.Si (.....)  
apt. Indah, S.Si., M.Si. (.....)

Diketahui oleh:

Dekan Fakultas Kedokteran Ilmu Kesehatan  
UIN Alauddin Makassar,



Dr. dr. Dewi Setiawati, Sp. OG., M. Kes. (.....)  
NIP.1981062120060420

## KATA PENGANTAR

Puji syukur kepada Allah SWT. atas segala rahmat dan Karunia-Nya sehingga penulis dapat menyelesaikan skripsi ini. Shalawat beserta salam tak henti-hentinya penulis haturkan kepada Nabi Muhammad SAW. Skripsi ini dengan judul “Profil Penggunaan Obat Antihipertensi Pada Pasien Rawat Jalan Di Rumah Sakit Hapsah Kabupaten Bone” merupakan salah satu syarat untuk memperoleh gelar sarjana pada Jurusan Farmasi Fakultas Kedokteran dan Ilmu Kesehatan Universitas Islam Negeri Alauddin Makassar.

Penulis mengucapkan banyak terima kasih atas doa dan dukungan dari banyak pihak terutama kepada kedua orang tua tercinta Ibunda Eka Ria S.Pd dan Ayahanda Muh. Aris serta kepada saudara terkasih Agustina Riska Eka Saputri S.Hum, Muh. Ilham Eka Saputra dan Muhammad Fahmi atas dukungan dan doa diberikan sehingga penulis dapat menyelesaikan penelitian dan penulisan skripsi ini Semoga Allah swt, memberikan rahmat dan melindungi mereka di dunia dan juga di akhirat, serta menjadikan mereka golongan orang-orang beriman.

Pada penelitian ini, penulis ingin mengucapkan terima kasih yang sebesar-besarnya kepada:Penulis tak lupa menyampaikan terima kasih yang sebesar-besarnya kepada:

1. Bapak Prof. H. Hamdan Juhannis, M.A.,Ph.D. Selaku Rektor Universitas Islam Negeri Alauddin Makassar.
2. Bapak Prof. Dr. H. Kamaluddin Abunawas, M.Ag. selaku wakil rektor I Universitas Islam Negeri Alauddin Makassar
3. Bapak Dr. H. Andi , Aderus, Lc., M.Ag. selaku wakil rektor II Universitas Islam Negeri Alauddin Makassar

4. Bapak Prof. Dr. H. Muhammad Khalifa Mustamin, M.Pd selaku wakil rektor III Universitas Islam Negeri Alauddin Makassar
5. Bapak Prof. H. Muhammad Amry, Lc., M.Ag selaku wakil rektor IV Universitas Islam Negeri Alauddin Makassar
6. Ibu Dr. Dewi Setiawati, Sp.OG., M.Kes. selaku Dekan Fakultas Kedokteran dan Ilmu Kesehatan Universitas Islam Negeri Alauddin Makassar.
7. Ibu Dr. apt. Isriany Ismail, S.Si selaku Wakil Dekan I, Bapak Dr. H. Fais Satrianegara, SKM., Mars, Selaku Wakil Dekan II dan ibu Dr. Patimah, S.Kep., Ns., M.Si. Selaku Wakil Dekan III Fakultas Kedokteran dan Ilmu Kesehatan Universitas Islam Negeri Alauddin Makassar.
8. Bapak apt. Muh. Rusdi, S.Si., M.Si selaku ketua jurusan farmasi dan ibu apt. Nur Azizah Syahrana, S.Farm., M.Farm. Selaku Sekretaris Jurusan Farmasi Universitas Islam Negeri Alauddin Makassar
9. Ibu Dr. apt. Mukhriani, M.Si. selaku dosen pembimbing akademik, terima kasih atas dedikasi dan bimbingan yang tulus yang telah diberikan kepada penulis.
10. Ibu apt. Nurshalati Tahar, S.Farm., M.Si. selaku Pembimbing I terima kasih atas dedikasi dan bimbingan yang tulus yang telah diberikan kepada penulis. Terima kasih juga atas motivasi dan waktu yang telah ibu luangkan dalam membimbing penulis sejak awal perencanaan penelitian hingga penyelesaian skripsi ini
11. Ibu apt. Indah, S.Si., M.Si. selaku Pembimbing II terima kasih atas dedikasi dan bimbingan yang tulus yang telah diberikan kepada penulis. Terima kasih juga atas motivasi dan waktu yang telah ibu

luangkan dalam membimbing penulis sejak awal perencanaan penelitian hingga penyelesaian skripsi ini.

12. Bapak apt. Muhammad Fitrah., S.Si., M.Farm., Ph.D Penguji Kompetensi terima kasih atas masukan, saran, dan kritik yang telah diberikan demi membantu penulis mencapai kesempurnaan dalam skripsi ini
13. Bapak Dr. Wahyuddin, M. Ag selaku Penguji Agama terima kasih atas bimbingan, tuntunan, dan arahan yang Bapak berikan dalam mengoreksi seluruh kekurangan pada skripsi ini
14. Bapak/Ibu dosen Jurusan Farmasi yang terhormat, terima kasih yang sebesar-besarnya atas arahan dan bimbingan yang Bapak/Ibu berikan dalam penyusunan skripsi ini
15. Teman-teman Angkatan 2020 (Xenon), teman-teman KKN Desa Bontolangkasa Selatan, Virusgirl, ZANUCIRA, CANDERHUN dan semua pihak yang telah memberi doa, semangat dan meluangkan waktunya untuk saya selama proses mencapai gelar S.Farm ini.

Penulis menyadari bahwa skripsi ini masih banyak kekurangan dan kelemahan. Namun, besar harapan kiranya dapat bermanfaat bagi penelitian dalam pengembangan ilmu pengetahuan, khususnya dalam bidang farmasi dan bernilai disisi Allah swt. Aamiin Ya Rabbal Alamin.

Wassalamu”alaikum Warahmatullahi Wabarakatuh.

Gowa, 15 Juli 2024

Penulis

Cici Jumianti Eka Saputri

## DAFTAR ISI

<b>PERNYATAAN KEASLIAN SKRIPSI.....</b>	<b>ii</b>
<b>PENGESAHAN SKRIPSI .....</b>	<b>Error! Bookmark not defined.</b>
<b>KATA PENGANTAR .....</b>	<b>iv</b>
<b>DAFTAR ISI .....</b>	<b>vii</b>
<b>DAFTAR TABEL .....</b>	<b>ix</b>
<b>DAFTAR GAMBAR.....</b>	<b>x</b>
<b>DAFTAR LAMPIRAN.....</b>	<b>xi</b>
<b>ABSTRAK .....</b>	<b>xii</b>
<b>ABSTRACT .....</b>	<b>xiii</b>
<b>BAB I PENDAHULUAN.....</b>	<b>1</b>
A. Latar Belakang.....	1
B. Rumusan Masalah .....	3
C. Definisi Operasional .....	4
D. Ruang Lingkup Penelitian .....	4
E. Kajian Pustaka .....	5
F. Tujuan Penelitian.....	9
G. Manfaat Penelitian .....	9
<b>BAB II TINJAUAN PUSTAKA.....</b>	<b>10</b>
A. Hipertensi.....	10
B. Pengobatan Hipertensi.....	19
C. Profil penggunaan obat antihipertensi .....	32
D. Tinjauan Islam Tentang Pengobatan.....	33
<b>BAB III METODE PENELITIAN .....</b>	<b>38</b>
A. Jenis Penelitian .....	38
B. Lokasi Penelitian.....	38

C. Populasi Penelitian.....	38
D. Sampel Penelitian .....	38
E. Penentuan Besar Sampel .....	39
F. Teknik Pengambilan Sampel .....	39
G. Metode Pengumpulan Data.....	40
H. Instrumen Penelitian.....	40
I. Tahap Penelitian.....	40
J. Variabel Penelitian .....	41
K. Analisis Data.....	41
<b>BAB IV HASIL DAN PEMBAHASAN.....</b>	<b>42</b>
A. Hasil Penelitian.....	42
B. Pembahasan.....	53
<b>BAB V PENUTUP.....</b>	<b>62</b>
A. Kesimpulan .....	62
B. Saran.....	62
<b>DAFTAR PUSTAKA.....</b>	<b>63</b>
<b>LAMPIRAN.....</b>	<b>66</b>
<b>RIYAWAT HIDUP PENULIS.....</b>	<b>71</b>





## DAFTAR TABEL

<b>TABEL</b>	<b>HALAMAN</b>
Tabel 1. Menurut PERHI tahun 2021 klasifikasi Risiko Hipertensi Berdasarkan Derajat Tekanan Darah, Faktor Risiko Kardiovaskular, HMOD atau Komorbiditas.....	16
Tabel 2. Klasifikasi hipertensi menurut Pedoman Nasional Pelayanan Kedokteran Tata Laksana Hipertensi Dewasa 2021 .....	17
Tabel 3. Algoritma Pedoman Hipertensi (JNC 8, 2014) .....	20
Tabel 4. Strategi Penatalaksanaan Untuk Hipertensi PERHI 2021.....	22
Tabel 5. Obat Antihipertensi yang di rekomendasikan dalam JNC 8 .....	25
Tabel 6. Karakteristik pasien berdasarkan Jenis Kelamin .....	42
Tabel 7. Karakteristik pasien berdasarkan Usia .....	43
Tabel 8. Karakteristik pasien berdasarkan Tekanan darah.....	44
Tabel 9. Karakteristik pasien berdasarkan diagnosa.....	45
Tabel 10. Karakteristik pasien berdasarkan diagnosa hipertensi dengan komorbiditas spesifik.....	46
Tabel 11. Golongan obat dan variasi terapi Antihipertensi pada pasien rawat jalan di Rumah Sakit Hapsah.....	47
Tabel 12. Jenis obat antihipertensi pada pasien rawat jalan di Rumah Sakit Hapsah .....	49
Tabel 13. Dosis Obat antihipertensi pada pasien rawat jalan di Rumah Sakit Hapsah .....	50
Tabel 14. Jenis Antihipertensi yang diresepkan pada pasien hipertensi komorbid spesifik.....	51

## DAFTAR GAMBAR

<b>GAMBAR</b>	<b>HALAMAN</b>
Gambar 1. Karakteristik pasien berdasarkan jenis kelamin.....	43
Gambar 2. Karakteristik pasien berdasarkan Usia .....	44
Gambar 3. Karakteristik pasien berdasarkan tekanan darah.....	45
Gambar 4. Karakteristik pasien berdasarkan diagnosa dan komorbiditas.....	46
Gambar 5. Karakteristik pasien berdasarkan diagnosa hipertensi dengan komorbiditas spesifik.....	47
Gambar 6. Golongan obat Antihipertensi Antihipertensi pada pasien rawat jalan di Rumah Sakit Hapsah.....	48
Gambar 7. Variasi terapi Antihipertensi pada pasien rawat jalan di Rumah Sakit Hapsah.....	49
Gambar 8. Jenis obat antihipertensi pada pasien rawat jalan di Rumah Sakit Hapsah .....	50
Gambar 9. Dosis Obat antihipertensi .....	51
Gambar 10. Jenis Antihipertensi yang diresepkan pada pasien hipertensi komorbid spesifik.....	52

## DAFTAR LAMPIRAN

LAMPIRAN	HALAMAN
Lampiran 1. Skema Penelitian .....	66
Lampiran 2. Surat pengambilan data awal .....	67
Lampiran 3. Surat penelitian.....	68
Lampiran 4. Surat selesai penelitian.....	69
Lampiran 5. Kode Etik.....	70



## ABSTRAK

**Nama** : Cici Jumianti Eka Saputri  
**NIM** : 70100120072  
**Judul** : **Profil Penggunaan Obat Antihipertensi Pada Pasien Rawat Jalan Di Rumah Sakit Hapsah Kabupaten Bone**

---

Hipertensi adalah suatu keadaan tekanan darah seseorang berada diatas normal atau optimal bila TDS  $\geq 140$  mmHg dan TDD  $\geq 90$  mmHg pada pengukuran di klinik atau fasilitas layanan kesehatan. Peningkatan tekanan darah yang tidak terkontrol dan berlangsung dalam jangka waktu lama dapat menimbulkan berbagai komplikasi. Pengobatan hipertensi dapat dilakukan secara farmakologis dan non farmakologis. Tujuan penelitian ini adalah untuk mengetahui karakteristik pasien hipertensi rawat jalan di Rumah Sakit Hapsah Kabupaten Bone dan mengetahui profil penggunaan antihipertensi pada pasien rawat jalan di Rumah Sakit Hapsah Kabupaten Bone. Penelitian ini merupakan jenis penelitian deskriptif. Pengumpulan data dilakukan secara retrospektif dengan menggunakan data lampau atau data sekunder berupa rekam medik bulan juni-november 2023 yang memenuhi kriteria inklusi dan eksklusi. Teknik pengambilan sampel menggunakan teknik purposive sampling. Dari hasil penelitian menunjukkan bahwa profil penggunaan antihipertensi yang paling banyak digunakan pada pasien hipertensi rawat jalan periode juni-november 2023 adalah perempuan 34 (56,67%), usia  $\geq 60$  tahun sebanyak 33 (55%), tekanan darah hipertensi derajat 2 sebanyak 15 (25%) dan komorbiditas terbesar adalah diabetes melitus 10 (17%), golongan obat *Calcium channel blockers* (CCB) sebanyak 24 (40%) jenis obat Amlodipin 10 mg sebanyak 48 (52%).

**Kata Kunci : Hipertensi, Profil, antihipertensi**

## ABSTRACT

**Name** : Cici Jumianti Eka Saputri  
**NIM** : 70100120072  
**Heading** : *Profile of the Use of Antihypertensive Drugs in Outpatients at Hapsah Hospital, Bone Regency*

---

*Hypertension is a condition in which a person's blood pressure is above normal or optimal when the TDS is  $\geq 140$  mmHg and the TDD is  $\geq 90$  mmHg when measured at a clinic or health care facility. An uncontrolled and prolonged increase in blood pressure can lead to various complications. Hypertension treatment can be done pharmacological and non-pharmacological methods. The purpose of this study is to determine the characteristics of outpatient hypertension patients at Hapsah Hospital, Bone Regency and to determine the profile of antihypertensive use in outpatients at Hapsah Hospital, Bone Regency. This research is a type of descriptive research. Data collection was carried out retrospectively using past data or secondary data in the form of medical records from June-November 2023 that met the inclusion and exclusion criteria. The sampling technique uses the purposive sampling technique. The results of the study show that the most widely used antihypertensive use profile in outpatient hypertension patients in the June-November 2023 period is 34 (56.67%) females, 33 (55%)  $\geq 60$  years old, 15 (25%) grade 2 hypertension blood pressure and the largest comorbidities are diabetes mellitus 10 (17%), Calcium channel blockers (CCB) as many as 24 (40%) types of Amlodipine 10 mg as many as 48 (52%).*

**Keywords** : *Hypertension, Profile, antihypertensive*

UNIVERSITAS ISLAM NEGERI  
**ALAUDDIN**  
M A K A S S A R

# BAB I

## PENDAHULUAN

### **A. Latar Belakang**

Hipertensi adalah suatu keadaan tekanan darah seseorang berada di atas normal atau optimal bila TDS  $\geq 140$  mmHg dan TDD  $\geq 90$  mmHg pada pengukuran di klinik atau fasilitas layanan kesehatan (Riskesdas, 2018). Dibandingkan dengan masalah kesehatan lainnya, hipertensi atau tekanan darah tinggi adalah kondisi medis yang paling umum terjadi pada orang dewasa. Tekanan darah tinggi juga merupakan faktor risiko utama untuk penyakit kardiovaskular (Widiyastuti et al., 2021). Faktor risiko terjadinya hipertensi terbagi menjadi faktor risiko yang dapat dimodifikasi dan tidak dapat dimodifikasi. Faktor risiko yang dapat dimodifikasi termasuk pola makan, aktivitas fisik, konsumsi alkohol dan merokok, serta obesitas atau kelebihan berat badan. Sebaliknya, faktor risiko yang tidak dapat dimodifikasi meliputi riwayat hipertensi dalam keluarga, usia  $>65$  tahun, dan adanya penyakit penyerta lainnya, termasuk diabetes dan penyakit ginjal kronis (Mohammed Nawi et al., 2021).

*World Health Organization* (WHO) menyatakan bahwa 22% orang di seluruh dunia menderita hipertensi, dengan 36% kasus terjadi di Asia Tenggara. Selama dua puluh tahun terakhir, prevalensi hipertensi telah meningkat pesat di seluruh dunia. Sebanyak 1,28 miliar orang dewasa berusia 30-79 tahun menderita hipertensi. Di seluruh dunia, hipertensi adalah penyebab utama kematian dini (WHO, 2023). Riset Kesehatan Dasar (RISKESDAS) Kementerian Kesehatan tahun 2018 menemukan lebih banyak kasus hipertensi dibandingkan pada tahun 2013. Hasil Riskesdas tahun 2018 menunjukkan prevalensi hipertensi 34,1%, lebih tinggi dari 25,8% pada tahun

2013. Prevalensi hipertensi berdasarkan hasil pengukuran pada penduduk usia >18 tahun di Indonesia didapatkan 658.201 penderita terdiagnosa hipertensi angka tertinggi terjadi di Provinsi Jawa Barat dengan 121.153 penderita dan angka terendah berada di Provinsi Kalimantan Utara dengan 1.675 penderita. Sedangkan prevalensi hipertensi di Provinsi Sulawesi Selatan 21.142 penderita Hipertensi. Oleh karena itu Hipertensi masih menjadi masalah kesehatan yang cukup signifikan untuk diatasi hingga saat ini (Riskesmas, 2018).

Antihipertensi adalah kelompok obat untuk mengurangi tekanan darah yang disebabkan oleh hipertensi. Daftar Obat Esensial (EML) WHO mengidentifikasi semua kelas obat antihipertensi *Angiotensin-converting enzyme inhibitors* (ACEi), *Calcium channel blockers* (CCB), *angiotensin II receptor blockers* (ARB) dan diuretik thiazide, sebagai obat yang esensial. Rendahnya kepatuhan pada terapi hipertensi yang berhubungan dengan meningkatnya penyakit kardiovaskular. Oleh karena itu, penting bagi farmasis sebagai tenaga kesehatan untuk memperhatikan kepatuhan terhadap pasien hipertensi. Farmasis dapat membantu penatalaksanaan hipertensi dengan memperhatikan *guideline* terapi (WHO, 2021).

Profil penggunaan antihipertensi perlu dilakukan untuk mengetahui jenis antihipertensi yang sering digunakan serta mengetahui efek samping dari penggunaan obat antihipertensi. Penggunaan obat antihipertensi pada penderita hipertensi harus terus menerus agar tekanan darah pasien dapat terkontrol, Lima jenis obat antihipertensi yang paling umum digunakan untuk mengontrol tekanan darah pasien yang menderita hipertensi yaitu diuretik, beta bloker, *Angiotensin-converting enzyme inhibitors* (ACEI), *angiotensin II receptor blockers* (ARB), dan *Calcium channel blockers* (CCB) dianggap sebagai

obat antihipertensi utama. Obat-obat antihipertensi tersebut bisa didapatkan melalui resep dokter yang selanjutnya dilakukan penebusan resep di instalasi farmasi ataupun di Apotek (Hastuti, 2022).

Rumah sakit Hapsah Kabupaten Bone merupakan rumah sakit swasta pertama di Kabupaten Bone yang tergolong Rumah Sakit tipe C yang sudah bekerja sama dengan BPJS kesehatan, sehingga banyak pasien dengan jaminan kesehatan maupun tanpa jaminan kesehatan yang berobat ke Rumah Sakit Hapsah Kabupaten Bone. Berdasarkan hasil observasi yang telah dilakukan di Rumah sakit Hapsah Kabupaten Bone memiliki kasus hipertensi yang cukup tinggi, pada bulan Juni-November 2023 kasus hipertensi masuk pada urutan ke-8 dalam 10 besar penyakit yang paling banyak terjadi di rumah sakit Hapsah Kabupaten Bone. Melihat kasus penderita hipertensi yang cukup tinggi maka jumlah penggunaan obat antihipertensi juga semakin tinggi. Oleh karena itu, untuk mengetahui profil penggunaan obat antihipertensi di Rumah Sakit Hapsah Kabupaten Bone dibutuhkan data rekam medik agar dapat dilihat profil penggunaan antihipertensi dan karakteristik pasien hipertensi rawat jalan di rumah sakit Hapsah Kabupaten Bone.

Berdasarkan uraian tersebut, maka peneliti perlu melakukan penelitian terkait profil penggunaan obat antihipertensi di Rumah Sakit Hapsah Kabupaten Bone untuk melihat pola penggunaan antihipertensi di Rumah Sakit Hapsah Kabupaten Bone.

#### **B. Rumusan Masalah**

Berdasarkan latar belakang diatas, maka dapat dirumuskan masalah dalam penelitian ini yaitu :

1. Bagaimana karakteristik pasien hipertensi rawat jalan di Rumah Sakit Hapsah Kabupaten Bone?



2. Bagaimana profil penggunaan antihipertensi pada pasien rawat jalan di Rumah Sakit Hapsah Kabupaten Bone?

### **C. Definisi Operasional**

1. Hipertensi adalah suatu kondisi tekanan darah seseorang berada diatas 140/90 mmHg di rumah sakit Hapsah Kabupaten Bone.
2. Antihipertensi adalah pengobatan yang dirancang untuk menurunkan tekanan darah pasien hipertensi di rumah sakit Hapsah Kabupaten Bone.
3. Profil penggunaan obat adalah penjelasan tentang penggunaan obat oleh pasien, yang dapat mencakup informasi tentang demografi pasien, jenis obat yang digunakan, dan dosis yang diberikan pada pasien hipertensi di rumah sakit Hapsah Kabupaten Bone.
4. Rawat jalan adalah pelayanan medis kepada seorang pasien untuk tujuan pengamatan, diagnosis, pengobatan, rehabilitasi, dan pelayanan kesehatan lainnya, tanpa mengharuskan pasien tersebut dirawat secara inap di rumah sakit Hapsah Kabupaten Bone.
5. Rumah sakit adalah lembaga pelayanan kesehatan yang menyelenggarakan pelayanan kesehatan secara paripurna yang menyediakan pelayanan rawat inap, rawat jalan dan gawat darurat yang pelayanannya disediakan oleh dokter, perawat dan tenaga ahli kesehatan lainnya di rumah sakit Hapsah Kabupaten Bone.

### **D. Ruang Lingkup Penelitian**

Ruang lingkup penelitian ini adalah pasien hipertensi yang melakukan pengobatan melalui instalasi rawat jalan di Rumah Sakit Hapsah Kabupaten

Bone berdasarkan data rekam medik. Dari hasil penelusuran data dilakukan identifikasi pada klasifikasi hipertensi pasien dan pola penggunaan obat.

#### **E. Kajian Pustaka**

1. Berdasarkan penelitian yang dilakukan oleh Muhammad Azis Islama dkk, pada tahun 2021 tentang “Profil Penggunaan Obat Antihipertensi Pada Pasien Hipertensi Di Puskesmas Kebun Handil Kota Jambi 2020” penelitian yang dilakukan dengan cara observasional dengan rancangan analisis deskriptif dan pengambilan data secara retrospektif dengan teknik pengambilan sampel purposive sampling dari rekam medik pasien yang menderita Hipertensi di Puskesmas Kebun Handil Kota Jambi Tahun 2020. Hasil penelitian menunjukkan bahwa pasien hipertensi berdasarkan usia yaitu 45-54 tahun 37 pasien (74%), jenis kelamin yaitu perempuan sebanyak 34 pasien (68%), dan klasifikasi hipertensi yaitu hipertensi tingkat dua sebanyak 26 pasien (52%). Berdasarkan data kuantitatif dengan persentase tertinggi pada golongan obat dan nama obat antihipertensi yang paling banyak digunakan adalah *calcium channel blocker* (CCB) dan amlodipine sebanyak 48 pasien (60,76%). Persentase hipertensi berdasarkan dosis, bentuk sediaan dan aturan pakai yang paling banyak digunakan adalah tablet amlodipin 10 mg sekali sehari 44 pasien (55,70%), sedangkan berdasarkan jumlah kombinasi obat yang paling banyak digunakan yaitu kombinasi 2 antihipertensi sebanyak 25 pasien (50%).

Berdasarkan penelitian diatas, peneliti menggunakan teknik pengambilan data yang sama dan teknik pengambilan sampel yang sama. Penelitian ini terkait Profil Penggunaan Obat Antihipertensi Pada Pasien Hipertensi Di Puskesmas Kebun Handil Kota Jambi 2020

sedangkan peneliti terkait Profil Penggunaan Obat Antihipertensi Pada Pasien Rawat Jalan Di Rumah Sakit Hapsah Kabupaten Bone.

2. Berdasarkan penelitian yang dilakukan oleh Iin Ernawati dkk, pada tahun 2022 tentang “Profil Penggunaan Obat Antihipertensi di Puskesmas Surabaya” Penelitian ini merupakan penelitian observasional *cross-sectional*, yang dilakukan di 5 Puskesmas di Surabaya antara lain Puskesmas Benowo, Jeruk, Tambak Rejo, Gayungan, dan Ketabang. Pengumpulan data retrospektif dilakukan selama 2 bulan pada bulan Mei-Juni 2020. Berdasarkan hasil penelitian diketahui bahwa mayoritas pasien mendapatkan obat antihipertensi golongan CCB (*Calcium Channel Blocker*) sebesar 82,37% dengan obat amlodipine 5 mg (49,19%) dan amlodipine 10 mg (32,95%), sedangkan untuk penggunaan obat antihipertensi kombinasi, mayoritas golongan CCB dan Diuretik Thiazid dengan nama obat Amlodipine 5 mg dan Hidroklorotiazid 25 mg (6,63%). Obat Amlodipine sebagai obat antihipertensi golongan CCB yang paling banyak digunakan dengan aturan pakai sekali sehari. Amlodipine salah satu obat antihipertensi yang toleran terhadap pasien geriatri dengan efek samping vasodilatasi yang lebih rendah dibanding obat lain dari golongan CCB dan memiliki waktu paruh yang panjang sehingga dapat diaplikasikan pada pasien kronis rawat jalan hipertensi dengan pemberian sekali sehari.

Berdasarkan penelitian diatas, peneliti menggunakan teknik pengumpulan data yang sama. Penelitian ini menggunakan metode penelitian deskriptis sedangkan penelitian diatas menggunakan metode penelitian observasional *cross-sectional* dan penelitian ini terkait Profil Penggunaan Obat Antihipertensi di Puskesmas Surabaya

sedangkan peneliti melakukan penelitian terkait Profil Penggunaan Obat Antihipertensi Pada Pasien Rawat Jalan Di Rumah Sakit Hapsah Kabupaten Bone.

3. Berdasarkan penelitian yang dilakukan oleh Syahrída Dian Ardhany dkk, pada tahun 2018 tentang “Profil Penggunaan Obat Antihipertensi Di Rsud Mas Amsyar Kasongan Kabupaten Katingan” Metode penelitian yang digunakan adalah metode deskriptif. Populasi seluruh resep yang mengandung obat antihipertensi di rawat jalan Instalasi Farmasi RSUD Mas Amsyar Kasongan periode Januari-Desember 2017 dengan teknik pengambilan sampel retroprospektif dan sampel jenuh. Berdasarkan hasil penelitian menunjukkan bahwa Pasien hipertensi di RSUD Mas Amsyar Kasongan paling banyak berjenis kelamin wanita (56.7%) dan usia penderita hipertensi paling banyak diatas 45 tahun (54.2%). Penggunaan obat antihipertensi yang paling banyak diresepkan adalah diberikan secara tunggal (72%) dengan item obat terbanyak Amlodipin (38%).

Berdasarkan penelitian diatas, peneliti menggunakan metode penelitian yang sama. Peneliti menggunakan teknik pengambilan data secara retrospektif dengan teknik pengambilan sampel purposive sampling sedangkan penelitian diatas menggunakan teknik pengambilan sampel retroprospektif dan sampel jenuh dan memiliki perbedaan pada judul.

4. Berdasarkan penelitian yang dilakukan oleh (Asmara D, 2021), pada tahun 2021 tentang “Evaluasi Profil Penggunaan Obat Antihipertensi Pada Pasien Hipertensi di Salah Satu Klinik Kota Bandung” Jenis penelitian yang dilakukan yaitu penelitian observasional atau non

eksperimental yang dilakukan dengan menggunakan metode deskriptif. Pengambilan data dilakukan secara retrospektif dengan menggunakan data rekam medik. Teknik pengambilan sampel yang digunakan yaitu Purposive Sampling. Jumlah sampel ditentukan menggunakan rumus Slovin. Data yang diperoleh akan dianalisis dan dinyatakan dalam bentuk persentase kemudian hasilnya akan disajikan dalam bentuk tabel menggunakan program Microsoft Excel 2010. Berdasarkan hasil penelitian yang telah dilakukan Profil penggunaan obat antihipertensi di salah satu Klinik kota Bandung berdasarkan karakteristik pasien yaitu umur <45 tahun sebanyak 14 (13%), umur 45-60 tahun sebanyak 47 (43%), dan umur > 60 tahun sebanyak 48 (44%). Jenis kelamin laki-laki sebanyak 35 (32%) dan perempuan sebanyak 74 (68%). Penyakit penyerta yang paling banyak diderita yaitu dispepsia sebanyak 22 (32%). Berdasarkan penggunaan obat antihipertensi terbanyak yaitu golongan CCB sebanyak 104 (73%) dengan jenis obat amlodipin sebanyak 102 (72%). Terapi pengobatan tunggal sebanyak 80 (73%) dan terapi kombinasi sebanyak 29 (27%). Evaluasi penggunaan obat antihipertensi berdasarkan kriteria tepat pasien yaitu sebesar 100%, tepat indikasi sebesar 100%, tepat obat sebesar 61%, dan tepat dosis sebesar 93%.

Berdasarkan penelitian diatas, peneliti menggunakan metode, teknik pengambilan data, Teknik pengambilan sampel, dan rumus penentuan sampel yang sama. Peneliti melakukan penelitian tentang Profil Penggunaan Obat Antihipertensi Pada Pasien Rawat Jalan Di Rumah Sakit Hapsah Kabupaten Bone sedangkan pada penelitian diatas

tentang Evaluasi Profil Penggunaan Obat Antihipertensi Pada Pasien Hipertensi di Salah Satu Klinik Kota Bandung.

**F. Tujuan Penelitian**

1. Mengetahui karakteristik pasien hipertensi rawat jalan di Rumah Sakit Hapsah Kabupaten Bone
2. Mengetahui profil penggunaan antihipertensi pada pasien rawat jalan di Rumah Sakit Hapsah Kabupaten Bone.

**G. Manfaat Penelitian**

**1. Manfaat Ilmiah**

Penelitian ini diharapkan dapat digunakan sebagai salah satu sumber informasi terkait jenis obat antihipertensi yang banyak digunakan dan sebagai dasar pertimbangan pelaksanaan pengobatan hipertensi.

**2. Manfaat Praktis**

Diharapkan dari hasil penelitian ini dijadikan sebagai bahan kajian dalam menambah ilmu pengetahuan kesehatan, terkhusus dalam penggunaan obat antihipertensi berdasarkan golongan dan manfaat, dosis dan pemakaian dari penggunaan obat.

## **BAB II**

### **TINJAUAN PUSTAKA**

#### **A. Hipertensi**

##### **1. Definisi**

Hipertensi atau biasa dikenal dengan tekanan darah tinggi adalah suatu keadaan terjadinya peningkatan darah sistolik di atas batas normal yaitu lebih dari 140 mmHg, dan tekanan darah diastolik lebih dari 90 mmHg. Hipertensi adalah salah satu penyebab utama kematian dan morbiditas di Indonesia, intervensi yang dapat dilakukan diberbagai tingkat fasilitas pelayanan kesehatan diperlukan untuk menurunkan prevalensi dan kejadian penyakit kardiovaskular (Kemenkes, 2021).

##### **2. Epidemiologi**

Menurut *World Health Organization*, 1,28 miliar orang dewasa berusia 30 hingga 79 tahun di seluruh dunia menderita hipertensi, dengan dua pertiga dari mereka tinggal di negara dengan kehidupan rendah dan menengah. Diperkirakan empat puluh enam persen orang dewasa yang menderita hipertensi tidak menyadari bahwa mereka menderita kondisi tersebut. *World Health Organization* (WHO) menyatakan bahwa Prevalensi hipertensi di kalangan orang dewasa berusia 30–79 tahun telah meningkat sejak tahun 1990 sebelum mencapai puncaknya sekitar tahun 2009; kemudian menurun menjadi 33,1% (UI: 31,5–34,8%) pada tahun 2019. Tren kurva serupa juga terjadi di seluruh wilayah WHO, kecuali di Asia Tenggara prevalensinya terus meningkat sejak tahun 1990 dan di Eropa prevalensinya terus menurun. Di antara wilayah WHO, Mediterania Timur memiliki prevalensi hipertensi dewasa tertinggi pada tahun 2019 sebesar 37,8%, diikuti oleh Eropa sebesar 36,9%, Afrika sebesar 35,5% dan Amerika sebesar 35,4%, sedangkan Wilayah

Pasifik Barat memiliki tingkat terendah sebesar 28,3%. Perbedaan jenis kelamin dalam prevalensi hipertensi menurut usia di kalangan orang dewasa sangat bervariasi di seluruh wilayah WHO. Di wilayah Afrika, Mediterania Timur, dan Asia Tenggara, prevalensi penyakit ini pada perempuan secara konsisten lebih tinggi dibandingkan laki-laki, dan kesenjangan telah melebar di wilayah Afrika namun menyempit di wilayah Mediterania Timur dalam beberapa tahun terakhir. Sebaliknya, di wilayah Amerika, wilayah Eropa, dan wilayah Pasifik Barat, prevalensi pada laki-laki lebih tinggi dibandingkan pada perempuan. Rasio laki-laki dan perempuan telah meningkat di kawasan Eropa dan Pasifik Barat, keduanya mencapai lebih dari 1,2 pada tahun 2019, sementara di Amerika tetap konstan pada kisaran 1,1. Selama dua puluh tahun terakhir, prevalensi hipertensi telah meningkat pesat di seluruh dunia. Sebanyak 1,28 miliar orang dewasa berusia 30-79 tahun menderita hipertensi, dengan dua pertiga dari mereka tinggal di negara-negara berpenghasilan rendah dan menengah. Diperkirakan 46% orang dewasa yang menderita hipertensi tidak menyadari bahwa mereka menderita penyakit tersebut. Kurang dari separuh orang dewasa (42%) mendapatkan diagnosis dan pengobatan untuk hipertensi, dan sekitar 1 dari 5 orang dewasa (21%) dapat mengendalikannya. Di seluruh dunia, hipertensi adalah penyebab utama kematian dini. Mengurangi prevalensi hipertensi sebesar 33% antara tahun 2010 dan 2030 adalah target global untuk penyakit tidak menular (WHO, 2023).

Berdasarkan hasil Riset Kesehatan Dasar (Riskesdas) Kementerian Kesehatan tahun 2018 menemukan lebih banyak kasus hipertensi dibandingkan tahun 2013. Hasil Riskesdas tahun 2018 menunjukkan prevalensi hipertensi 34,1%, lebih tinggi dari 25,8% pada tahun 2013. Hasil ini



menunjukkan bahwa orang Indonesia berusia 18 tahun ke atas mengalami hipertensi. Prevalensi hipertensi berdasarkan hasil pengukuran pada penduduk usia >18 tahun di Indonesia didapatkan 658.201 penderita terdiagnosa hipertensi angka tertinggi terjadi di Provinsi Jawa Barat dengan 121.153 penderita dan angka terendah berada di Provinsi Kalimantan Utara dengan 1.675 penderita. Sedangkan prevalensi hipertensi di Provinsi Sulawesi Selatan 21.142 penderita (Riskesdas, 2018). Hipertensi Selama dua puluh tahun terakhir, prevalensi hipertensi telah meningkat pesat di seluruh dunia. Sebanyak 1 miliar orang di seluruh dunia menderita hipertensi, dan diperkirakan akan mencapai 1,5 miliar pada tahun 2025. Salah satu subkawasan Asia adalah Asia Tenggara, yang terdiri dari Malaysia, Indonesia, Kepulauan Malaka, Singapura, Filipina, Vietnam, Laos, Kamboja, Myanmar, dan Timor Timur. Semua negara ini sangat prihatin dengan epidemi hipertensi global. Sekitar orang dewasa di Asia Tenggara didiagnosis mengidap hipertensi, dan diperkirakan 1,5 juta kematian akibat hipertensi terjadi setiap tahun (Mohammed Nawi et al., 2021).

### **3. Patofisiologi**

Beberapa faktor fisiologis yang mengendalikan tekanan darah, dan kelainan pada salah satu faktor -faktor ini dapat menyebabkan hipertensi esensial. Ini termasuk gangguan pada mekanisme humoral (seperti sistem renin-angiotensin-aldosteron [RAAS]) atau vasodepresor, mekanisme neuron yang tidak biasa, gangguan pada autoregulasi perifer, dan masalah dengan hormon natriuretik, natrium, dan kalsium. Multifaset RAAS mempengaruhi banyak faktor ini secara bersamaan, dan tekanan darah arteri pada akhirnya diatur oleh RAAS (Robert L et al., 2020).

Peningkatan awal tekanan darah adalah respon terhadap ekspansi volume vaskular mungkin berhubungan dengan peningkatan curah jantung. Seiring waktu, perlawanan disekitarnya meningkat dan curah jantung kembali normal. Urutan kejadian dalam patogenesis hipertensi masih tetap ada tidak jelas, tapi natrium bisa aktif banyak mekanisme neurologis, endokrin/parakrin pembuluh darah, yang semuanya mungkin meningkatkan tekanan arteri. Ketika tekanan arteri meningkat menanggapi asupan natrium klorida yang tinggi, peningkatan ekskresi natrium urin pemeliharaan keseimbangan natrium adalah dengan mengorbankan peningkatan tekanan arteri. Sistem renin-angiotensin-aldosteron membantu mengatur tekanan arteri terutama melalui sifat vasokonstriksi angiotensin II sifat retensi natrium aldosteron. Tekanan darah tinggi dapat menyebabkan peningkatan aktivitas sumbu renin-angiotensin-aldosteron tetapi meningkat ini tidak selalu berhubungan dengan hipertensi. Hiperaldosteronisme sekunder juga terlihat pada kondisi edema seperti gagal jantung kronis dan penyakit hati. Perubahan struktural, mekanis atau perubahan secara fungsional mengurangi diameter lumen arteri kecil dan arteriol terjadi pada pasien dengan hipertensi. Perubahan geometris pada dinding pembuluh darah tidak mengubah volume pembuluh darah disebut pembentukan kembali, faktornya antara lain, berperan dalam reinvention apoptosis, peradangan tingkat rendah dan fibrosis pembuluh darah. Hipertrofi (peningkatan ukuran sel dan peningkatan deposisi matriks antar sel) atau penyebab remodeling vaskular eutrofik ukuran lumen berkurang dan bertambah resistensi perifer (Tolbert et al., 2023).

#### **4. Etiologi**

Sebagian besar pasien menderita hipertensi karena alasan patofisiologis yang tidak diketahui. Ini dikenal sebagai hipertensi esensial atau

primer. Hipertensi jenis ini tidak dapat disembuhkan. Namun, ada cara untuk mengendalikannya. Sebagian kecil pasien menderita hipertensi karena alasan khusus yang dikenal sebagai hipertensi sekunder. Kondisi medis yang sama atau disebabkan oleh faktor endogen dapat disebabkan oleh banyak penyebab potensial sekunder. Pasien dengan hipertensi ini dapat diminimalkan atau bahkan disembuhkan jika ditemukan (Robert L et al., 2020).

Hipertensi diklasifikasikan berdasarkan penyebabnya yaitu hipertensi primer (esensial) dan hipertensi sekunder.

**a. Hipertensi Primer (Esensial)**

Hipertensi primer juga dikenal sebagai hipertensi esensial yaitu jenis hipertensi yang paling umum, mencapai 90% dari semua kasus, dengan penyebab yang tidak diketahui. Beberapa penyebab hipertensi diketahui, seperti kelainan ginjal atau hormonal, tetapi jenis hipertensi ini hanya terjadi sekitar 5-10% dari semua kasus. Terlepas dari faktor genetik, hipertensi primer lebih umum pada wanita daripada pria dan lebih umum di kota dari pada di desa. Selain itu, hipertensi dapat disebabkan oleh stres psikologis jangka panjang, baik itu terkait pekerjaan atau terkait kepribadian (seperti stres atau frustrasi) (Kemenkes RI, 2019).

**b. Hipertensi Sekunder**

Berbagai bentuk hipertensi sekunder hanya mencakup 5–10% dari semua kasus hipertensi dan penyebabnya biasanya dapat diobati. Pengobatan hipertensi sekunder harus dimulai sedini mungkin (Kemenkes RI, 2019). Tekanan darah tinggi yang disebabkan oleh penyakit tertentu dikenal sebagai hipertensi sekunder. Sekitar 5% kasus hipertensi adalah hipertensi sekunder. Seperti Penyakit ginjal, glomerulonefritis akut, nefritis kronis, kelainan renovaskular, sindrom gordon, penyakit endokrin, seperti feokromositoma,

sindrom conn, hipertiroid, dan kelainan neurologi, seperti tumor otak, adalah beberapa penyebab hipertensi sekunder. Jika hipertensi terjadi di bawah usia 40 tahun, tekanan darah meningkat secara tiba-tiba, mengalami hipertensi akselerasi (tekanan darah lebih 180/110mmHg dengan tanda papil edema dan atau pendarahan retina), atau tidak menunjukkan respons yang baik terhadap pengobatan hipertensi, ini dicurigai hipertensi sekunder. Menurut ACC/AHA 2017, penyebab hipertensi sekunder termasuk penyakit parenkim ginjal (1–2%), penyakit renovaskular (5–34%), aldosteronism primer (8–20%), *obstructive sleep apnea* (25–50%), dan obat atau alkohol (2–4%) (Alatas, 2019).

Faktor risiko hipertensi adalah pemicu terjadinya penyakit hipertensi. Faktor risiko hipertensi dibagi menjadi 2 faktor yaitu faktor yang dapat dimodifikasi dan tidak dapat dimodifikasi. Faktor yang dapat dimodifikasi yaitu makanan yang tidak sehat seperti makanan tinggi natrium dan juga rendah potasium, obesitas, kurangnya aktivitas fisik, minum minuman beralkohol atau kafein, merokok serta kualitas tidur yang kurang baik. Sedangkan faktor yang tidak dapat dimodifikasi yaitu genetik, usia, jenis kelamin dan etnis/ras (Benjamin et al., 2019).

**Tabel 1. Menurut PERHI tahun 2021 klasifikasi Risiko Hipertensi Berdasarkan Derajat Tekanan Darah, Faktor Risiko Kardiovaskular, HMOD atau Komorbiditas.**

Faktor Risiko Lain, HMOD, atau Penyakit	Derajat Tekanan Darah (mmHg)		
	Normal Tinggi TDS 130-139 TDD 85-89	Derajat 1 TDS 140-159 TDD 90-99	Derajat 2 TDS >160 TDD >10
Tidak ada faktor risiko lain	Risiko rendah	Risiko rendah	Risiko sedang
1 atau 2 faktor risiko	Risiko rendah	Risiko sedang	Risiko tinggi
≥3 faktor risiko	Risiko rendah	Risiko sedang	Risiko tinggi
HMOD, PGK derajat 3, atau DM tanpa kerusakan organ	Risiko tinggi	Risiko tinggi	Risiko tinggi

Jika klasifikasi faktor risiko menunjukkan risiko rendah atau sedang, dapat melanjutkan stratifikasi risiko tingkat lanjut sistem SCORE (Sistemik penilaian risiko koroner). Pada individu kategori risiko tinggi dan risiko sangat tinggi, hipertensi ada penyakit penyerta yang memerlukan penanganan segera (Menkes, 2021).

### 5. Klasifikasi

Seseorang dikatakan hipertensi bila tekanan darah sistolik sama dengan atau diatas 140 mmHg dan tekanan darah diastolik sama dengan atau diatas 90 mmHg pada pemeriksaan berulang, atau keduanya. Tekanan darah sistolik merupakan pengukuran utama yang menjadi dasar penentuan diagnosis hipertensi. Adapun pembagian derajat keparahan hipertensi pada seseorang merupakan salah satu dasar penentuan diagnosis hipertensi (Kemenkes, 2021).

**Tabel 2. Klasifikasi hipertensi menurut Pedoman Nasional Pelayanan Kedokteran Tata Laksana Hipertensi Dewasa 2021**

Kategori	Tekanan darah sistolik (mmHg)		Tekanan darah diastolik (mmHg)
Optimal	<120	dan	<80
Normal	120-129	dan/atau	80-84
Prehipertensi	130-139	dan/atau	85-89
Hipertensi derajat 1	140-159	dan/atau	90-99
Hipertensi derajat 2	160-179	dan/atau	100-109
Hipertensi derajat 3	≥180	dan/atau	≥110
Hipertensi sistolik terisolasi	≥140	dan	<90

## 6. Gejala

Hipertensi merupakan penyakit yang sering kali tidak disadari keberadaannya. Dalam banyak kasus, penyakit ini baru diketahui ketika sudah terjadi komplikasi berbahaya yang dapat berujung pada kematian. Menurut (Fatma et al., 2021) tanda dan gejala hipertensi adalah :

### a. Sering Sakit Kepala

Sakit kepala merupakan gejala tekanan darah tinggi paling sering terjadi. Keluhan ini sangat jelas terlihat pasien dalam tahap krisis, tekanan darah pada 180/120 mmHg atau lebih tinggi lagi. Jika kita pernah atau sering mengalami sakit.

### b. Gangguan Penglihatan

Gangguan penglihatan merupakan salah satu komplikasi dari tekanan darah tinggi. Tanda hipertensi ini dapat terjadi secara mendadak atau perlahan. Salah satu gangguan penglihatan yang dapat terjadi adalah retinopati hipertensi. Ketika terjadi peningkatan tekanan darah, pembuluh darah mata dapat pecah. Hal ini menyebabkan penurunan penglihatan mata secara tajam dan mendadak.

**c. Mual dan muntah**

Mual dan muntah adalah salah satu gejala hipertensi yang dapat terjadi karena peningkatan tekanan di dalam kepala. Hal ini dapat terjadi akibat beberapa hal, termasuk perdarahan di dalam kepala. Salah satu faktor risiko perdarahan di dalam kepala adalah hipertensi.

**d. Nyeri Dada**

Nyeri dada juga merupakan salah satu keluhan yang dialami penderita hipertensi. Kondisi ini terjadi akibat penyumbatan pembuluh darah pada organ jantung. Tidak jarang, nyeri dada menjadi penanda dari serangan jantung yang juga bermula dari tekanan darah tinggi.

**e. Sesak Nafas**

Penderita hipertensi juga dapat merasakan keluhan sesak napas. Hal ini terjadi ketika jantung mengalami pembesaran dan gagal memompa darah.

**f. Bercak Darah di Mata**

Sering disebut dengan perdarahan sub konjungtiva, gejala hipertensi ini sering ditemukan pada individu dengan diabetes atau tekanan darah tinggi. Namun, bukan kedua kondisi tersebutlah yang menyebabkannya secara langsung.

**g. Muka yang Memerah**

Ketika pembuluh darah di muka melebar, area wajah akan terlihat memerah. Hal ini dapat terjadi akibat respons dari beberapa pemicu, seperti paparan matahari, cuaca dingin, makanan pedas, angin, minuman panas dan produk perawatan kulit. Meski disebabkan oleh banyak hal, *facial flushing* atau wajah memerah bisa juga menjadi gejala hipertensi. Ini terjadi ketika tekanan darah meningkat lebih dari biasanya.

#### **h. Mimisan**

Mimisan juga merupakan gejala hipertensi. Mimisan pada umumnya terjadi saat tekanan darah sedang sangat tinggi.

### **B. Pengobatan Hipertensi**

#### **1. Tujuan Pengobatan Hipertensi**

Tujuan pengobatan hipertensi adalah untuk mengurangi morbiditas dan mortalitas akibat penyakit kardiovaskular (misalnya penyakit jantung koroner, penyakit serebrovaskular, gagal jantung) dan penyakit ginjal. Oleh karena itu, pemilihan terapi obat antihipertensi yang spesifik harus didasarkan pada bukti yang menunjukkan penurunan morbiditas dan mortalitas, bukan hanya penurunan tekanan darah. Terapi obat antihipertensi harus dipilih berdasarkan bukti yang menunjukkan penurunan kejadian kardiovaskular. Target tekanan darah <140/90 mmHg untuk kebanyakan pasien, <140/80 mmHg untuk pasien diabetes mellitus dan <130/80 mmHg untuk pasien dengan CKD yang memiliki albuminuria persisten (ekskresi albumin urin  $\geq 30$  mg per 24 jam atau setara) sebagai pilihan terapi (Dipiro J.T et al., 2020).

#### **2. Manfaat Pengobatan Hipertensi**

Pengobatan hipertensi bermanfaat untuk mengurangi risiko kejadian kardiovaskular dan kematian pada pasien dengan tekanan darah tinggi. Sehingga dengan adanya pengobatan hipertensi dapat mengurangi morbiditas dan mortalitas akibat penyakit kardiovaskular (Dipiro J.T et al., 2020).

#### **3. Pedoman Terapi Hipertensi**

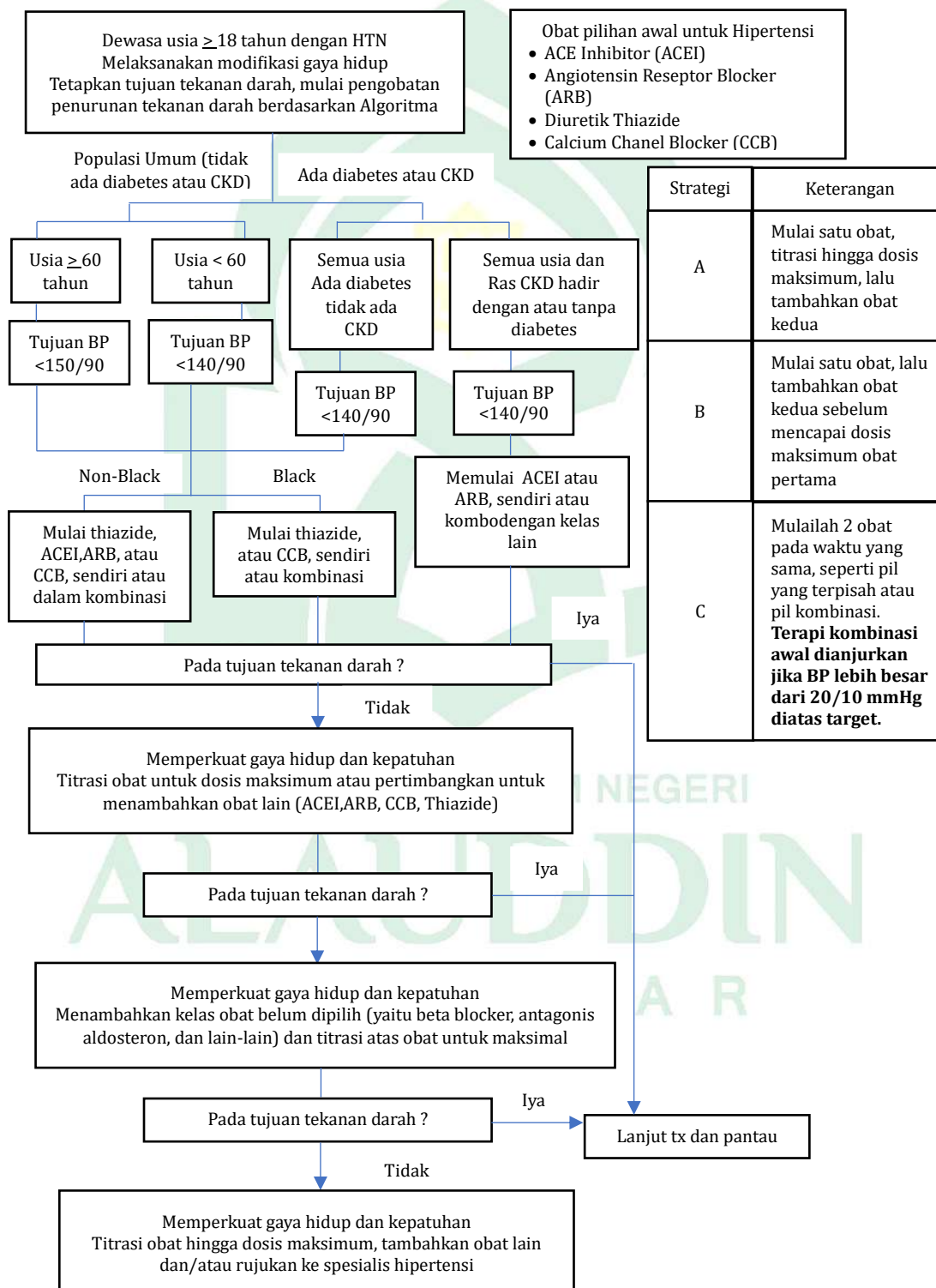
Dalam penanganan hipertensi para ahli umumnya mengacu kepada *guideline-guideline* yang ada. Salah satu *guideline* yang dapat dijadikan acuan dalam penanganan hipertensi di Indonesia adalah *guideline* Penatalaksanaan



Hipertensi 2021 yang merupakan Update Konsensus PERHI 2019 dan *Joint National Committee* JNC 8 yang dipublikasikan pada tahun 2014.

**Tabel 3. Algoritma Pedoman Hipertensi (JNC 8, 2014)**

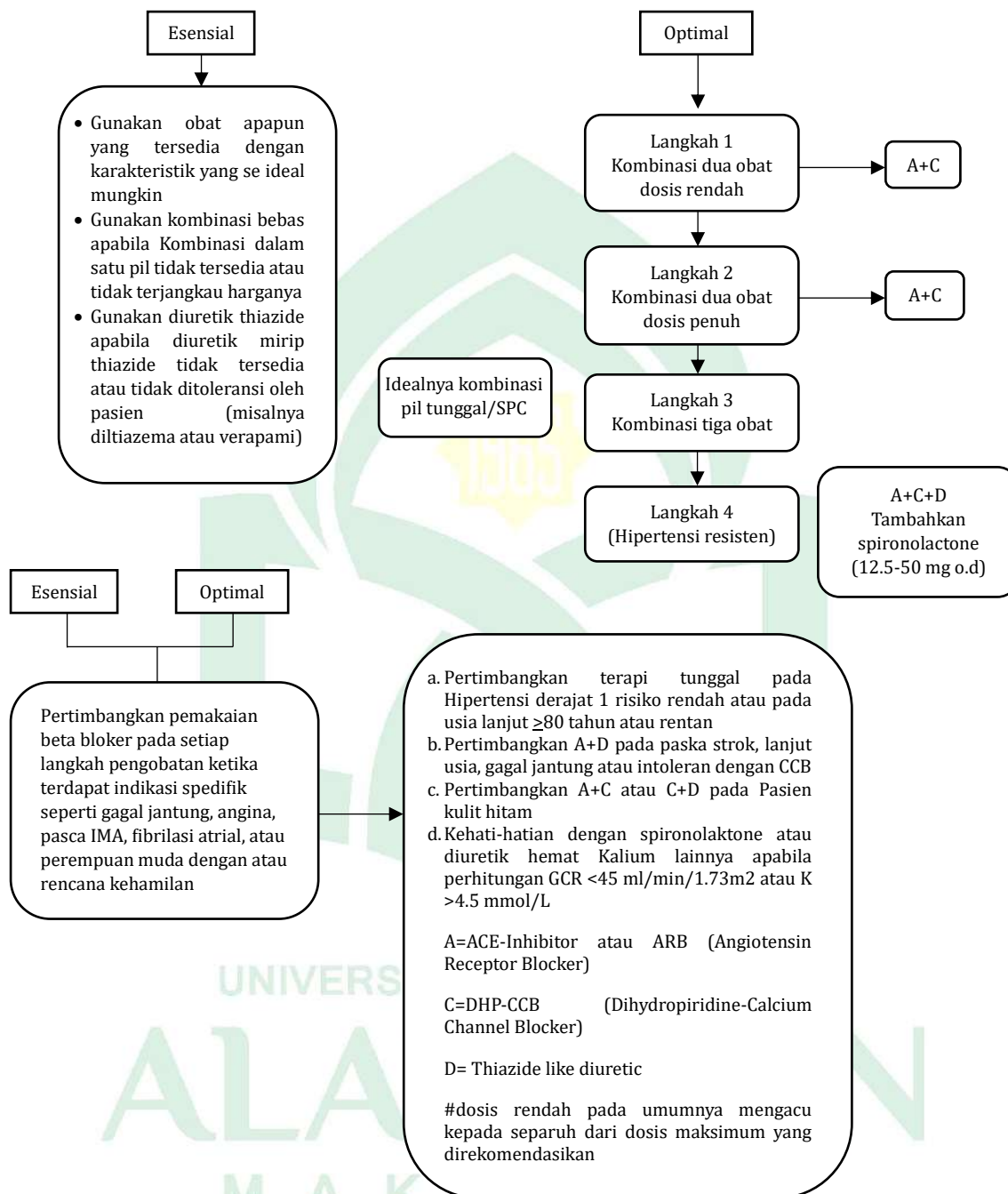
### **Algoritma Pedoman Hipertensi JNC 8**



Algoritma farmakoterapi menurut PERHI 2021 telah dikembangkan untuk memberikan rekomendasi praktis pengobatan hipertensi. Beberapa rekomendasi utama, yaitu:

- a. Inisiasi pengobatan pada sebagian besar pasien dengan kombinasi dua obat. Bila memungkinkan dalam bentuk SPC, untuk meningkatkan kepatuhan pasien.
- b. Kombinasi dua obat yang sering digunakan adalah RAS blocker (Renin-angiotensin system blocker), yakni ACEi atau ARB, dengan CCB atau diuretik.
- c. Kombinasi beta bloker dengan diuretik ataupun obat golongan lain dianjurkan bila ada indikasi spesifik, misalnya angina, pasca IMA, gagal jantung dan untuk kontrol denyut jantung.
- d. Pertimbangkan monoterapi bagi pasien hipertensi derajat 1 dengan risiko rendah (TDS <150mmHg), pasien dengan tekanan darah normal-tinggi dan berisiko sangat tinggi, pasien usia sangat lanjut ( $\geq 80$  tahun) atau ringkih.
- e. Penggunaan kombinasi tiga obat yang terdiri dari RAS blocker (ACEi atau ARB), CCB, dan diuretik jika TD tidak terkontrol oleh kombinasi duaobat.
- f. Penambahan spironolakton untuk pengobatan hipertensi resisten, kecuali ada kontraindikasi.
- g. Penambahan obat golongan lain pada kasus tertentu bila TD belum terkontrol dengan kombinasi obat golongan di atas.

**Tabel 4. Strategi Penatalaksanaan Untuk Hipertensi PERHI 2021**



#### 4. Penatalaksanaan Terapi

##### a. Terapi Non Farmakologi

Pasien dengan tekanan darah tinggi dan hipertensi harus modifikasi gaya hidup yang ditentukan. Modifikasi gaya hidup dapat memberikan penurunan SBP dalam jumlah kecil hingga sedang. Selain mengurangi tekanan darah pada pasien yang diketahui menderita hipertensi, kepatuhan ketat terhadap modifikasi gaya hidup dapat menurunkan perkembangan menjadi hipertensi pada pasien dengan nilai tekanan darah tinggi (Dipiro J.T et al., 2020).

Menurut (Dipiro J.T et al., 2020) beberapa Modifikasi Gaya Hidup untuk mencegah dan mengelola Hipertensi :

##### 1) Penurunan Berat Badan

Program diet adalah program yang dirancang untuk mengurangi berat badan secara bertahap (untuk pasien kelebihan berat badan dan obesitas) dan membatasi asupan natrium. Keberhasilan penerapan modifikasi pola makan dan gaya hidup oleh pasien memerlukan promosi agresif oleh dokter melalui pendidikan pasien, dorongan, dan penguatan berkelanjutan. Penurunan berat badan, sedikitnya 5% dari berat badan, dapat menurunkan tekanan darah secara signifikan pada pasien kelebihan berat badan atau obesitas. Pola makan yang kaya buah-buahan dan sayur-sayuran serta rendah lemak jenuh telah terbukti menurunkan tekanan darah pada pasien hipertensi. Kebanyakan orang mengalami penurunan tekanan darah dengan pembatasan natrium.

##### 2) Pola Makan DASH

Pola makan *Dietary Approaches to Stop Hypertension* (DASH) adalah pola makan yang kaya akan buah-buahan, sayuran, dan produk susu rendah lemak dengan kandungan lemak jenuh dan total yang lebih rendah.

Direkomendasikan sebagai diet yang masuk akal dan layak yang telah terbukti menurunkan tekanan darah.

### 3) Mengurangi Asupan Garam

Asupan natrium harus diminimalkan semaksimal mungkin, idealnya menjadi 1,5 g/hari, meskipun tujuan sementara pengurangan 1 g/hari mungkin masuk akal mengingat tantangan dalam mencapai asupan natrium rendah. Pasien harus menyadari berbagai sumber natrium makanan (misalnya makanan olahan, sup, garam meja) sehingga mereka dapat melakukan pembatasan. Asupan kalium harus didorong melalui buah-buahan dan sayuran dengan kandungan tinggi (idealnya 3,5-5 g/hari) pada mereka yang memiliki fungsi ginjal normal atau tanpa gangguan ekskresi kalium. Penggunaan alkohol berlebihan dapat menyebabkan atau memperburuk hipertensi. Penderita hipertensi yang meminum minuman beralkohol sebaiknya membatasi asupan hariannya.

### 4) Aktivitas Fisik

Aktivitas fisik yang terdiri dari latihan ketahanan aerobik atau dinamis selama 90-150 menit perminggu (misalnya, 3-4 sesi per minggu, rata-rata berlangsung 40 menit per sesi) dan melibatkan intensitas sedang hingga kuat harus dianjurkan jika memungkinkan. Penelitian telah menunjukkan bahwa aktivitas fisik, dan khususnya aktivitas aerobik, dapat menurunkan tekanan darah, bahkan tanpa adanya penurunan berat badan. Pasien harus berkonsultasi dengan dokter mereka sebelum memulai program olahraga, terutama bagi mereka yang memiliki komplikasi terkait hipertensi.

### 5) Moderasi Asupan Alkohol

Merokok merupakan faktor risiko utama, independen dan dapat dimodifikasi untuk penyakit kardiovaskular. Pasien dengan hipertensi yang

merokok harus diberi konseling mengenai risiko kesehatan tambahan yang diakibatkan oleh merokok. Selain itu, potensi manfaat yang dapat diperoleh dari berhenti merokok harus dijelaskan untuk mendorong penghentian tersebut.

## b. Terapi Farmakologi

Strategi pengobatan yang dianjurkan pada panduan penatalaksanaan hipertensi 2021 adalah dengan menggunakan terapi obat kombinasi pada sebagian besar pasien, untuk mencapai tekanan darah sesuai target. Bila tersedia luas dan memungkinkan, maka dapat diberikan dalam bentuk pil tunggal berkombinasi (*single pill combination*), dengan tujuan untuk meningkatkan kepatuhan pasien terhadap pengobatan. Lima golongan obat antihipertensi utama yang rutin direkomendasikan yaitu: ACEi, ARB, beta bloker, CCB dan diuretik (PERHI, 2021).

**Tabel 5. Obat Antihipertensi yang di rekomendasikan dalam JNC 8**

Obat antihipertensi	Dosis Harian awal, mg	Dosis target dalam RCT ditinjau, mg	Jumlah dosis Per hari
<b>ACE Inhibitor</b>			
Captopril	50	150-200	2
Enalapril	5	20	1-2
Lisinopril	10	40	1
<b>Angiotensi Reseptor Blocker</b>			
Eprostan	400	600-800	1-2
Candesartan	4	12-32	1
Losartan	50	100	1-2
Valsartan	40-80	160-320	1
Irbesartan	75	300	1
<b>Beta Blocker</b>			
Atenolol	25-50	100	1
Metoprolol	50	100-200	1-2
<b>Calcium Channel Blocker</b>			
Amlodopin	25	10	1
Diltiazem extended release	120-180	360	1
Nitrendipin	10	20	1-2
<b>Diuretik Tipe Tiazid</b>			
Bendroflumetiazid	5	10	1

Klortalidon	12.5	12.5-25	1
Hidroklortiazid	12.5-25	25-100	1-2
Indapamid	1.25	1.25-25	1

### 1) *Angiotensin-Converting Enzyme Inhibitors (ACEi)*

*Angiotensin-Converting Enzyme Inhibitors (ACEi)* adalah terapi lini pertama pada sebagian besar pasien hipertensi. Ada bukti kuat yang menunjukkan bahwa terapi ACEi secara keseluruhan mengurangi kejadian kardiovaskular dibanding dengan obat antihipertensi lainnya. ACEi bekerja dengan cara ACE memfasilitasi produksi angiotensin II yang memiliki peran utama dalam regulasi tekanan darah arteri. ACE didistribusikan di banyak jaringan dan terdapat di beberapa tipe sel berbeda, namun lokasi utamanya adalah di sel endotel. Oleh karena itu, tempat utama produksi angiotensin II adalah di pembuluh darah, bukan di ginjal. ACEi memblokir ACE, sehingga menghambat konversi angiotensin I menjadi angiotensin II. Angiotensin II adalah vasokonstriktor poten yang merangsang sekresi aldosteron, menyebabkan peningkatan reabsorpsi natrium dan air disertai hilangnya kalium. Dengan memblokir ACE, terjadi vasodilatasi dan penurunan aldosteron. ACEi juga menghambat degradasi bradikinin dan merangsang sintesis zat vasodilatasi lainnya (prostaglandin E<sub>2</sub> dan prostasiklin). Karena ACEi menurunkan tekanan darah pada pasien dengan aktivitas renin plasma normal, bradikinin dan mungkin produksi ACE jaringan penting dalam hipertensi. Peningkatan bradikinin meningkatkan efek penurunan tekanan darah dari ACEi, namun juga bertanggung jawab atas efek samping batuk kering. ACEi dapat secara efektif mencegah atau menurunkan LVH dengan mengurangi stimulasi langsung angiotensin II pada sel miokard (Robert L et al., 2020).

Obat yang termasuk dalam golongan *Angiotensin Converting Enzyme Inhibitors (ACEi)* yaitu Captopril (12,5mg–150mg/hari), Enalapril (5mg –

40mg/hari), Lisinopril (10mg–40mg/hari), Perindopril (5mg–10mg/hari) dan Ramipril (2,5mg–10mg/hari). Efek samping untu obat golongan ACEi yang biasa terjadi adalah batuk dan hiperkalemia (PERHI, 2021).

## **2) *Angiotensin Receptor Blockers (ARBs)***

Angiotensin II dihasilkan oleh dua jalur enzimatik: RAAS, yang melibatkan ACE, dan jalur alternatif yang menggunakan enzim lain seperti *chymase* (ACEi). ACEi hanya menghambat efek angiotensin II yang dihasilkan melalui RAAS, sedangkan ARB menghambat efek angiotensin II dari semua jalur. Terapi ARB secara langsung memblokir AT<sub>1</sub> reseptor yang memediasi efek angiotensin II yang diketahui pada manusia: vasokonstriksi, pelepasan aldosteron, aktivasi simpatis, pelepasan hormon antidiuretik, dan penyempitan arteriol eferen glomerulus. Mereka tidak memblokir reseptor AT<sub>2</sub>. Oleh karena itu, efek menguntungkan dari stimulasi reseptor AT<sub>2</sub> (vasodilatasi, perbaikan jaringan, dan penghambatan pertumbuhan sel) tetap utuh dengan penggunaan ARB. Berbeda dengan ACEi, ARB tidak menghalangi pemecahan bradikinin. Oleh karena itu, beberapa efek menguntungkan dari bradikinin (misalnya vasodilatasi, regresi hipertrofi dan fibrosis miosit, peningkatan kadar aktivator plasminogen jaringan) tidak terdapat pada terapi ARB (Dipiro J.T et al., 2020).

*Angiotensin Receptor Blockers (ARB)* adalah pilihan terapi lini pertama pada sebagian besar pasien hipertensi. Terapi ARB telah dibandingkan secara langsung dengan terapi ACEi pada pasien dengan risiko penyakit kardiovaskular tinggi. Manfaat terapi ARB dalam menurunkan kejadian kardiovaskular serupa dengan terapi ACEi. Selain itu, kombinasi ACEi dengan ARB tidak menurunkan kejadian kardiovaskular tambahan namun dikaitkan dengan risiko efek samping yang lebih tinggi (disfungsi ginjal, hipotensi). Oleh



karena itu, tidak ada alasan untuk menggunakan ACEi dengan ARB untuk penatalaksanaan hipertensi (Dipiro J.T et al., 2020). Adapun obat yang termasuk golongan ini adalah Candesartan (8mg – 32mg/hari), Eprosartan (600mg–800mg/hari), Irbesartan (150mg–300mg/hari), Losartan (50mg–100mg/hari), Olmesartan (20mg–40mg/hari) Telmisartan (20mg–80mg/hari) Valsartan (80mg–320mg/hari) (PERHI, 2021).

### 3) **Calcium Channel Blockers (CCBs)**

CCB dihydropyridine dan CCB nondihydropyridine adalah terapi lini pertama untuk hipertensi. CCB juga memiliki indikasi kuat pada penyakit jantung iskemik stabil. Namun, dengan indikasi kuat ini, obat ini terutama digunakan sebagai terapi tambahan pada golongan obat antihipertensi lainnya (Dipiro J.T et al., 2020).

Kontraksi kardiomyosit dan otot polos memerlukan peningkatan konsentrasi kalsium intraseluler bebas dalam cairan ekstraseluler. Ketika otot polos jantung atau pembuluh darah dirangsang, saluran sensitif tegangan di membran sel terbuka, memungkinkan kalsium masuk ke dalam sel. Kalsium ekstraseluler mengalir ke dalam sel, melepaskan kalsium yang disimpan dari retikulum sarkoplasma. Ketika konsentrasi kalsium bebas intraseluler meningkat, ia berikatan dengan *calmodulin* dan kemudian mengaktifkan myosin kinase, memungkinkan myosin berinteraksi dengan aktin untuk menginduksi kontraksi. CCB bekerja dengan menghambat masuknya kalsium melintasi membran sel. Ada dua jenis saluran kalsium berpintu tegangan: saluran tegangan tinggi (tipe-L) dan saluran tegangan rendah (tipe-T). CCB yang tersedia saat ini hanya memblokir saluran berbentuk L, menyebabkan vasodilatasi koroner dan perifer (Dipiro J.T et al., 2020)

Golongan obat antihipertensi tunggal atau monoterapi yang paling banyak diresepkan yaitu amlodipin yang merupakan golongan CCBs (*Calcium Channel Blockers*). Salah satu golongan obat yang memiliki pengelolaan klinis hipertensi baik secara terapi tunggal maupun kombinasi yaitu golongan CCB yang telah terbukti efektif dan aman dalam menurunkan tekanan darah dengan toleransi yang baik (Pratama M Rizki Fadhil, 2018). Obat CCB-dihidropiridine yang termasuk dalam golongan ini adalah Amlodipine (2,5mg-10mg/hari), Felodipin (5mg-10mg/hari), Nifedipine (60mg - 120mg/hari) & Lecarnidipine (10mg-20mg/hari). Dan untuk CCB-non dihidropiridine Diltiazem SR (180mg - 360mg/hari), Diltiazem CD (100mg - 200mg/hari) Verapamil SR (120mg - 480mg/hari) (Menkes, 2021).

#### 4) $\beta$ -Blockers

Beta-blocker secara signifikan mengurangi risiko stroke, gagal jantung, dan kejadian kardiovaskular berat pada pasien hipertensi. Jika dibandingkan dengan obat penurun tekanan darah lainnya, beta-blocker lebih unggul. Beta-blocker telah terbukti berguna khususnya untuk pengobatan hipertensi dalam situasi tertentu seperti angina simtomatik, untuk mengontrol detak jantung, pasca infark miokard, HFrEF, dan sebagai alternatif terhadap ACE inhibitor atau ARB pada pasien hipertensi muda (Williams et al., 2018).

Terdapat perbedaan farmakodinamik dan farmakokinetik yang penting antara  $\beta$ -Blocker, namun semua agen memberikan tingkat penurunan tekanan darah yang serupa. Ada tiga sifat farmakodinamik terapi  $\beta$ -Blocker yang membedakan kelas ini: kardioselektivitas, ISA, dan efek penstabil membran. Agen  $\beta$ -Blocker yang memiliki afinitas lebih besar terhadap reseptor  $\beta_1$  dibandingkan dengan reseptor  $\beta_2$  adalah kardioselektif. Adrenoseptor  $\beta_1$  dan adrenoseptor  $\beta_2$  didistribusikan ke seluruh tubuh, tetapi konsentrasinya

berbeda pada organ dan jaringan tertentu. Terdapat lebih banyak reseptor  $\beta_1$  di jantung dan ginjal, dan lebih banyak reseptor  $\beta_2$  di paru-paru, hati, pankreas, dan otot polos arteriol.  $\beta_1$  Stimulasi reseptor meningkatkan detak jantung, kontraktilitas, dan pelepasan renin.  $\beta_2$  Stimulasi reseptor menyebabkan bronkodilatasi dan vasodilatasi. Pemblokir  $\beta$  kardioselektif kemungkinan besar tidak memicu bronkospasme dan vasokonstriksi. Sekresi insulin dan glikogenolisis dimediasi oleh reseptor  $\beta_2$ . Memblokir reseptor  $\beta_2$  dapat mengurangi proses ini dan meningkatkan glukosa darah atau memperlambat pemulihan hipoglikemia (Dipiro J.T et al., 2020).

Beta bloker-kardioselektif contoh obatnya yaitu Atenolol 25 – 100, Bisoprolol 2,5mg–10mg/hari, Metoprolol tartrate 100mg–400mg/hari. Beta bloker-kardioselektif dan vasodilator contoh obatnya yaitu Nebivolol 5mg–40mg/hari. Beta bloker-non kardioselektif yaitu Propanolol IR 160mg–480mg/hari Propanolol LA 80mg–320mg/hari. Beta bloker – kombinasi reseptor alfa dan beta yaitu Carvedilol 12,5mg–50mg/hari (Menkes, 2021).

### **5) Tiazid dan Tipe Diuretik**

Ada empat subkelas diuretik: tiazid, loop, agen hemat kalium, dan antagonis reseptor mineralokortikoid. Diuretik loop merupakan agen yang lebih poten untuk menginduksi diuresis, namun bukan merupakan agen antihipertensi yang ideal kecuali pengobatan edema juga diperlukan. Secara umum, diuretik loop kadang-kadang diperlukan dibandingkan thiazide untuk hipertensi pada pasien dengan CKD berat ketika perkiraan GFR  $<30$  mL/min/1,73 m<sup>2</sup>, terutama ketika terdapat edema. Namun, banyak pasien dengan perkiraan GFR  $<30$  mL / min/ 1,73 m<sup>2</sup>, namun tidak pada dialisis, masih akan mempunyai efek antihipertensi jika diberikan tiazid. Contoh

obatnya yaitu Furosemid 20mg–80mg/hari dan Torsemid 5mg–10mg/hari (Robert L et al., 2020).

Diuretik hemat kalium adalah obat antihipertensi yang sangat lemah bila digunakan sendiri dan memberikan efek aditif minimal bila digunakan dalam kombinasi dengan diuretik thiazide atau loop. Penggunaannya pada hipertensi dikombinasikan dengan diuretik lain untuk melawan sifat pemborosan kalium dari agen diuretik lainnya (Dipiro J.T et al., 2020). Obat yang termasuk diuretik kalium adalah Amilorid 5mg–10mg/hari dan Triamteren 50mg–100mg/hari (PERHI, 2021)

Antagonis reseptor mineralokortikoid (spironolakton dan eplerenon) menghambat aktivitas aldosteron dan kadang- kadang dianggap sebagai diuretik hemat kalium. Antagonis reseptor mineralokortikoid paling sering digunakan untuk mengobati hipertensi resisten, karena peningkatan konsentrasi aldosteron lazim terjadi pada kondisi ini. Mereka juga digunakan sebagai agen tambahan pada pasien dengan HF<sub>r</sub>EF dengan atau tanpa hipertensi yang menyertai. Contoh obatnya yaitu Eplerenon 50mg–100mg/hari dan Spironolakton 25mg–100mg/hari (Robert L et al., 2020).

Tiazid adalah diuretik pilihan untuk hipertensi dan dianggap sebagai pilihan terapi lini pertama pada sebagian besar pasien. Dengan tiazid, tindakan tambahan mungkin menjelaskan lebih lanjut efek antihipertensinya. Mereka memobilisasi natrium dan air dari dinding arteriol. Efek ini akan mengurangi jumlah gangguan fisik pada lumen pembuluh darah yang disebabkan oleh akumulasi cairan intraseluler yang berlebihan. Ketika diameter lumen mengendur dan meningkat, resistensi terhadap aliran darah berkurang dan PVR semakin menurun. Asupan natrium yang tinggi dapat menumpulkan efek ini dan asupan garam yang rendah dapat meningkatkan efek ini. Tiazid juga

diduga menyebabkan relaksasi langsung otot polos pembuluh darah. Tiazid atau *thiazide-type diuretics* yaitu Hidroklorothiazid 25mg – 50mg/hari dan Indapamide 1,25mg – 2,5mg.hari (Dipiro J.T et al., 2020).

### **C. Profil penggunaan obat antihipertensi**

Profil penggunaan obat adalah dokumen atau deskripsi yang memberikan informasi mengenai penggunaan pasien dan suatu pengobatan yang diberikan pada pasien dalam praktik klinis. Dalam beberapa jurnal penelitian tentang profil penggunaan obat antihipertensi memiliki beberapa parameter yaitu :

#### 1. Jenis kelamin

Jenis kelamin pasien merupakan salah satu karakteristik penting yang dapat mempengaruhi berbagai aspek dalam pelayanan kesehatan (Utami, 2018).

#### 2. Usia

Umur atau usia adalah lama waktu hidup atau ada (sejak dilahirkan atau diadakan). Umur berhubungan dengan kualitas produk karena pada setiap kelompok umur memiliki cara berfikir yang mulai berbeda. Semakin bertambahnya umur atau semakin tua maka penilaian yang diberikan terhadap kualitas produk semakin tinggi. Hal tersebut dikarenakan pada usia yang semakin tua memiliki penerimaan yang lebih baik sehingga tuntutan dari suatu produk akan berkurang (Utami, 2018).

#### 3. Klasifikasi hipertensi

Klasifikasi hipertensi umumnya didasarkan pada pengukuran tekanan darah, yang mencakup tekanan sistolik (tekanan saat jantung berkontraksi) dan tekanan diastolik (tekanan saat jantung beristirahat di antara kontraksi). Klasifikasi hipertensi terbagi menjadi beberapa jenis yaitu optimal, normal,

prehipertensi, hipertensi derajat 1, hipertensi derajat 2, hipertensi derajat 3, dan hipertensi sistolik terisolasi (Menkes, 2021).

#### 4. Golongan antihipertensi

Golongan obat antihipertensi adalah kategori obat yang digunakan untuk menurunkan tekanan darah pada pasien dengan hipertensi. Lima golongan obat antihipertensi utama yang rutin direkomendasikan yaitu: ACEi, ARB, beta bloker, CCB dan diuretik (Menkes, 2021).

#### 5. Nama antihipertensi dan dosis

Untuk nama antihipertensi biasanya menyebutkan nama obat dari golongan antihipertensi seperti Amlodipin, candesartan, captopril dan antihipertensi lainnya (Azis Islama et al., 2021).

### **D. Tinjauan Islam Tentang Pengobatan**

Islam adalah agama yang mengatur seluruh aspek kehidupan manusia, tanpa kecuali, untuk mengatur kesejahteraan bumi guna menuju kebahagiaan dunia dan kelak akhirat. Salah satu penunjang kebahagiaan tersebut adalah dengan memiliki tubuh yang sehat, sehingga didalamnya kita dapat beribadah dengan lebih baik kepada Allah swt. Agama Islam sangat mengutamakan kesehatan (lahir dan batin) dan menempatkannya sebagai kenikmatan kedua setelah Iman. Kesehatan adalah kata yang abstrak dan sulit untuk memberikan definisi yang jelas. Lawan dari kata sehat yaitu penyakit. Penyakit adalah musuh kesehatan, penyakit mencakup adanya penyebab, gejala, atau ditemukannya perubahan tanda klinis pada tubuh seseorang (Shodiqin Rahmat, 2020).

Penyakit yang terdapat dalam tubuh akan mempengaruhi pikiran dan perasaan khususnya penyakit hipertensi yang mengakibatkan kenaikan tekanan darah sistolik >140 mmHg dan diastolik 90 mmHg. Ada beberapa

faktor risiko yang menyebabkan terjadinya hipertensi yaitu obesitas, mengkonsumsi makanan berlebih, jenis kelamin. Stres adalah salah satu faktor timbulnya hipertensi, namun jika selalu melakukan hal-hal positif dan meningkatkan keimanannya kepada Allah maka, hati dan pikiran menjadi tenang. Telah dijelaskan dalam firman Allah swt. Q.S Ar-Ra'd/13: 28

الَّذِينَ ءَامَنُوا وَتَطْمَئِنُّ قُلُوبُهُمْ بِذِكْرِ اللَّهِ ۗ أَلَا بِذِكْرِ اللَّهِ تَطْمَئِنُّ الْقُلُوبُ

Terjemahnya:

“(Yaitu) orang-orang yang beriman dan hati mereka menjadi tentram dengan mengingat Allah. Ingatlah, hanya dengan mengingat Allah hati menjadi tentram.” (Kementrian Agama Republik Indonesia, 2022).

Berdasarkan tafsir Al-misbah (Quraish Shihab), orang-orang yang selalu kembali kepada Allah swt. dan menyambut kebenaran itu adalah orang-orang beriman. Mereka adalah orang-orang yang Ketika berzikir mengingat Allah swt. dengan membaca Al-Qur'an dan sebagainya, hati menjadi tenang. Hati memang tidak dapat tenang tanpa mengingat dan merenungkan kebesaran dan kemahakuasaan Allah swt. dengan selalu mengharap keridhaan-Nya. Dari ayat tersebut telah dijelaskan bahwa, orang-orang yang beriman selalu Kembali kepada Allah swt. Dengan melakukan hal-hal yang positif yaitu mendekatkan diri kepada Allah swt. dengan berdzikir, shalat, membaca Al-Qur'an maka hati akan menjadi tenang, pikiran pun bisa lebih rilex. Sebagaimana juga telah dijelaskan dalam firman Allah swt. Q.S Yunus/10:

57

يَا أَيُّهَا النَّاسُ قَدْ جَاءَكُمْ مَوْعِظَةٌ مِّن رَّبِّكُمْ وَشِفَاءٌ لِّمَا فِي الصُّدُورِ وَهُدًى وَرَحْمَةٌ لِّلْمُؤْمِنِينَ

Terjemahnya:

Wahai manusia, sungguh telah datang kepadamu pelajaran (Al-Qur'an) dari Tuhanmu, penyembuh bagi sesuatu (penyakit) yang terdapat dalam dada, dan petunjuk serta rahmat bagi orang-orang mukmin” (Kementrian Agama Republik Indonesia, 2022).

Berdasarkan tafsir Al-misbah (Quraish Shihab) dari ayat tersebut dijelaskan bahwa wahai umat manusia, telah datang kepada kalian kitab Allah yang disampaikan melalui rasul-Nya, Muhammad. Di dalamnya terdapat peringatan untuk taat dan beriman serta nasihat untuk melakukan kebajikan dan menjauhi kejahatan. Di dalamnya juga terdapat kisah-kisah orang sebelum kalian agar dapat dijadikan bahan renungan dan juga terdapat anjuran untuk melakukan pengamatan terhadap rahasia- rahasia alam raya, sehingga kalian dapat menyadari keagungan ciptaan-Nya. Selain itu, kitab ini pun mengandung terapi penyakit hati, semisal kemusyrikan dan kemunafikan. Kitab yang diturunkan ini (al-Qur'ân) merupakan pedoman untuk mendapatkan jalan kebenaran. Semua itu adalah rahmat bagi orang-orang Mukmin yang menerimanya dengan baik.

Pada ayat di atas, surat Yunus merangkum peran Al-Qur'an dalam meningkatkan jiwa manusia di antaranya: 1) *Mauidhah*, yaitu pelajaran dari Allah kepada seluruh manusia agar mereka mencintai yang hak dan benar, serta menjauhi perbuatan yang batil dan jahat. Pelajaran ini harus benar-benar dipelajari dan ditunjukkan dalam tindakan mereka. 2) *Syifa* merupakan obat bagi penyakit-penyakit yang bersemayam di dada manusia, seperti kemusyrikan, kekafiran, dan kemunafikan. Termasuk segala penyakit jiwa yang mengganggu ketenangan jiwa manusia, seperti putus asa, sikap lemah, menuruti hawa nafsu, menyembunyikan perasaan iri dan dengki. Mereka merasa takut dan pengecut terhadap manusia, menyukai kepalsuan dan kejahatan, serta membenci kebenaran dan keadilan. 3) *Huda*, yaitu petunjuk jalan lurus yang memperhatikan bukti kebenaran Tuhan, membimbing akal dan emosi untuk beriman yang benar, serta menyelamatkan manusia dari keyakinan yang salah. Kegiatan amal, mengutamakan manfaat yang diperoleh



dari kegiatan amal yang jujur dan mematuhi aturan hukum yang berlaku mengenai tindakan apa yang boleh dilakukan. 4) *Rahmat*, yaitu karunia Allah yang diberikan kepada orang-orang mukmin, yang dapat mereka petik dari petunjuk-petunjuk yang terdapat dalam Al-Qur'an. orang beriman yang beriman dan mengamalkan ajaran Al-Quran akan merasakan hasil usaha mereka. Mereka akan hidup dengan saling membantu, saling mencintai, bekerja sama menegakkan keadilan, memberantas kejahatan dan kekejaman, serta saling membantu mencapai kesejahteraan. Empat sifat tersebut yang terdapat dalam ayat ini diciptakan Tuhan sesuai dengan hakikat penciptaan manusia. Artinya, seseorang menurut nalarnya menerima nasehat yang baik, nasehat yang dapat menyembuhkan kegoncangan jiwa, petunjuk yang dapat membawa pada kebahagiaan hidup dan cinta hidup cenderung menerima Kedamaian, cinta dan kasih sayang di antara mereka. Kita harus bersyukur atas kehadiran Al-Quran sebagai pedoman hidup. Membaca dan memahami Al-Quran secara rutin dapat memberikan ketenangan jiwa dan obat bagi berbagai permasalahan hidup serta rahmat bagi orang yang beriman dan mengamalkan ajarannya.

Sebagaimana pula disebutkan dalam hadist shahih riwayat Imam Bukhari, bahwa Rasulullah Shallallahu 'Alaihi wa Sallam bersabda:

مَا أَنْزَلَ اللَّهُ دَاءً إِلَّا أَنْزَلَ لَهُ شِفَاءً

Artinya:  
"Allah tidak akan menurunkan penyakit melainkan menurunkan obatnya juga."  
(HR. Bukhari: 4084).

Ini merupakan metode para ulama Ahlus Sunnah wal Jama'ah dalam menjawab pertanyaan. Sebelum dirinci, disebutkan terlebih dahulu dalil secara umum. Bahwa setiap penyakit ada obatnya dari sisi Allah *swt*. Jadi kita tidak perlu khawatir. Penyakit dalam urusan-urusan badan manusia saja Allah *swt*. turunkan obatnya, apalagi penyakit hati yang berhubungan dengan

benarnya keimanan seseorang yang mempengaruhi cinta, takut dan harapannya kepada Allah swt. Tidak mungkin Allah melupakan bagi manusia.

Ini merupakan wujud dari sempurnanya rahmat Allah swt. kepada hamba-hambaNya. Maka dari itu orang-orang yang beriman sangat beruntung karena mereka dekat dengan sumber rahmat Allah yang sempurna didalam wahyu Allah swt. yang diturunkan ayat-ayat Al-Qur'an dan hadits-hadits yang shahih dari Rasulullah *shallallahu 'alaihi wa sallam*.

Penjelasan dalam hadits ini mencakup semua penyakit hati, juga penyakit jiwa dan penyakit anggota badan. Sebagaimana juga mencakup pengobatan atau penyembuhannya. Bahkan dalam hadits yang lainnya Nabi Muhammad saw. menyebutkan bahwa kejahilan adalah penyakit dan beliau menjadikan penyembuhnya adalah bertanya kepada orang yang berilmu. Ada obatnya namun tidak semua orang tahu. Kemudian orang yang mungkin memahami namun tidak semua orang mempraktekkan dengan benar. Disinilah kenapa kita harus kembali kepada ahli.

## **BAB III**

### **METODE PENELITIAN**

#### ***A. Jenis Penelitian***

Jenis penelitian yang digunakan merupakan penelitian observasional atau non-eksperimental yang dilakukan dengan menggunakan metode deskriptif. Dalam pengumpulan data dilakukan secara retrospektif yaitu pengumpulan data yang telah lampau melalui lembaran rekam medik dari penderita hipertensi juni-November 2023.

#### ***B. Lokasi Penelitian***

Lokasi penelitian bertempat di Rumah Sakit Hapsah Kabupaten Bone

#### ***C. Populasi Penelitian***

Populasi dalam penelitian ini adalah semua pasien rawat jalan dengan diagnosa hipertensi di Rumah Sakit Hapsah Kabupaten Bone pada periode Juni-November 2023 dengan jumlah populasi yaitu 70 orang.

#### ***D. Sampel Penelitian***

Sampel yang digunakan dalam penelitian ini seluruh pasien hipertensi di instalasi rawat jalan Rumah Sakit Hapsah Kabupaten Bone periode Juni-November 2023 yang memenuhi kriteria inklusi dan eksklusi. Kriteria pasien pada penelitian ini yaitu, sebagai berikut:

##### **1. Kriteria Inklusi**

- a. Pasien dengan rekam medis lengkap
- b. Pasien yang diberi terapi antihipertensi
- c. Pasien hipertensi rawat jalan

- d. Pasien hipertensi tunggal dan komorbid
- e. Usia  $\geq 18$  tahun

## 2. Kriteria Eksklusi

- a. Rekam Medik yang rusak
- b. Hamil

## E. Penentuan Besar Sampel

Sampel yang dibutuhkan dalam penelitian ini di hitung dengan menggunakan rumus slovin (Riyanto, 2020) sebagai berikut:

$$n = \frac{N}{(1 + Ne)^2}$$

$$n = \frac{70}{(1 + 70 \times (0,05)^2)}$$

$$n = \frac{70}{(1 + 70 \times 0,0025)}$$

$$n = \frac{70}{1,175}$$

$$n = 59,574 \sim 60$$

Keterangan:

n = Jumlah sampel

N = Jumlah Populasi

e = Tingkat Kesalahan dalam pengambilan sampel (5%)

## F. Teknik Pengambilan Sampel

Dalam pengambilan sampel penelitian ini menggunakan Teknik purposive sampling yaitu teknik pengambilan berdasarkan kriteria inklusi yaitu pasien dengan rekam medis lengkap (nama pasien, jenis kelamin pasien, usia pasien, klasifikasi hipertensi, golongan antihipertensi, nama

antihipertensi, dosis antihipertensi, kombinasi jumlah obat antihipertensi dan diagnosa), pasien yang diberi terapi antihipertensi dan pasien hipertensi rawat jalan yang mendapatkan terapi antihipertensi periode Juni-November tahun 2023.

### **G. Metode Pengumpulan Data**

Dalam penelitian ini metode pengumpulan data yang dilakukan yaitu secara retrospektif yang dilakukan penelusuran terkait data lampau berupa data sekunder melalui rekam medik pasien hipertensi yang diperoleh dari Rumah Sakit Hapsah Kabupaten Bone, sehingga dari data tersebut dikumpulkan data berupa usia, jenis kelamin, tekanan darah, golongan antihipertensi, jenis obat, dosis, kombinasi jumlah obat antihipertensi dan diagnosa. Diolah secara analisis deskriptif.

### **H. Instrumen Penelitian**

Instrumen yang digunakan dalam penelitian ini adalah rekam medik pasien hipertensi dari instalasi rawat jalan rumah sakit Hapsah Kabupaten Bone periode Juni-November 2023.

### **I. Tahap Penelitian**

Adapun Langkah-langkah dalam penelitian dalam ini:

#### **1. Tahap Awal**

Melakukan permohonan izin penelitian pada Rumah Sakit Hapsah Kabupaten Bone.

#### **2. Tahap Pengambilan Data**

Melakukan pengambilan data dari rekam medik pasien hipertensi di Instalasi Rawat Jalan Rumah Sakit Hapsah Kabupaten Bone pada periode Juni-

November 2023. Data yang diambil meliputi: nama pasien, usia, jenis kelamin, tekanan darah, golongan antihipertensi, jenis obat, dosis, kombinasi jumlah obat antihipertensi dan diagnosa.

### 3. Tahap Analisis

Analisis data berdasarkan karakteristik pasien dan profil penggunaan obat.

### 4. Menyusun pembahasan, kesimpulan, dan saran

## J. *Variabel Penelitian*

### 1. Variabel Bebas

Variabel bebas dalam penelitian ini adalah jenis kelamin dan diagnosa pasien.

### 2. Variabel Terikat

Variabel terikat dalam penelitian ini adalah regimen terapi pada pasien rawat jalan.

## K. *Analisis Data*

Analisis data dilakukan dengan menggunakan Excel, data dari penelitian yang ada dianalisa lalu pengolahannya memakai program Microsoft Excel serta disajikan data dalam bentuk tabel dan diagram. Sedangkan profil pengobatan pasien parameter yang digunakan adalah golongan obat, variasi terapi antihipertensi, jenis obat antihipertensi, dan dosis antihipertensi.

## BAB IV

### HASIL DAN PEMBAHASAN

#### A. Hasil Penelitian

Berdasarkan hasil penelitian yang dilakukan di Rumah Sakit Hapsah Kabupaten Bone pada pasien hipertensi yang rawat jalan Periode Juni-November 2023 yang telah memenuhi kriteria inklusi di peroleh data pasien hipertensi tunggal dan Komorbid sebanyak 60 pasien.

##### 1. Karakteristik pasien

Dari hasil penelitian di Rumah Sakit Hapsah Kabupaten Bone periode Juni-November 2023, karakteristik pasien, karakteristik pasien hipertensi di Instalasi Rawat Jalan Hapsah Kabupaten sebagai berikut:

##### a. Jenis Kelamin

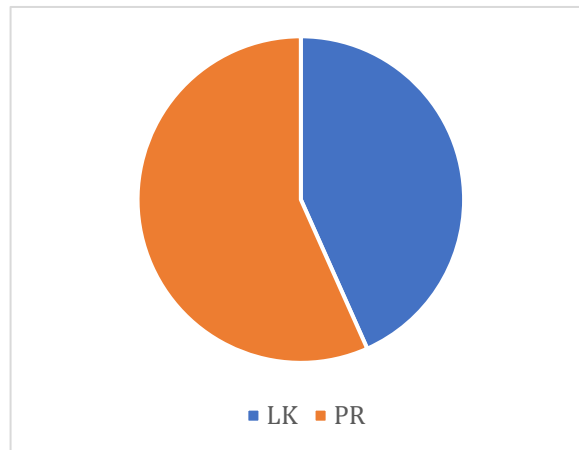
**Tabel 6. Karakteristik pasien berdasarkan Jenis Kelamin**

No	Jenis Kelamin	Frekuensi	Persentase (%)
1	Laki-laki	26	43,33
2	Perempuan	34	56,67
	<b>Total</b>	<b>60</b>	<b>100</b>

*Sumber : Data Rekam Medik Pasien di RS Hapsah periode Juni-November 2023*

Berdasarkan **tabel 6.** Karakteristik pasien berdasarkan jenis kelamin terdapat 60 pasien yang dijadikan sampel ditemukan bahwa pasien lebih dominan pada jenis kelamin perempuan 34 (56,67%) dan Laki-laki 26 (43,33%).

Dapat disajikan dalam gambar sebagai berikut :



**Gambar 1. Karakteristik pasien berdasarkan jenis kelamin**

**b. Usia**

**Tabel 7. Karakteristik pasien berdasarkan Usia**

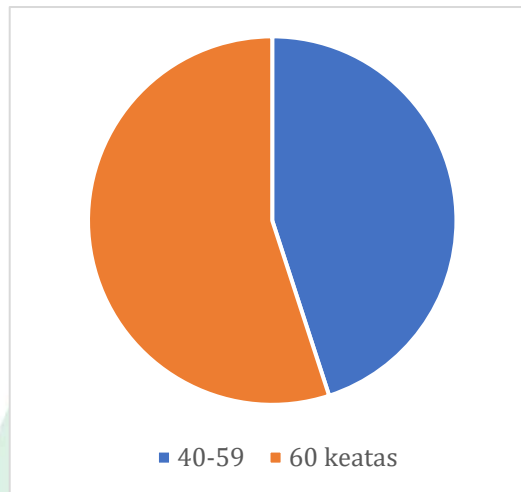
No	Usia	Frekuensi	Persentase (%)
1	$\geq 18-59$	27	45
2	$\geq 60$	33	55
<b>Total</b>		<b>60</b>	<b>100</b>

*Sumber : Data Rekam Medik Pasien di RS Hapsah periode Juni-November 2023*

Berdasarkan **tabel 7.** Karakteristik pasien berdasarkan Usia didapatkan jumlah pasien yang tertinggi pada usia  $\geq 60$  tahun adalah 33 (55%) pasien dan paling rendah pada usia 40-59 tahun adalah 27 (45%) pasien.



Disajikan dalam gambar sebagai berikut :



**Gambar 2. Karakteristik pasien berdasarkan**

### c. Tekanan Darah

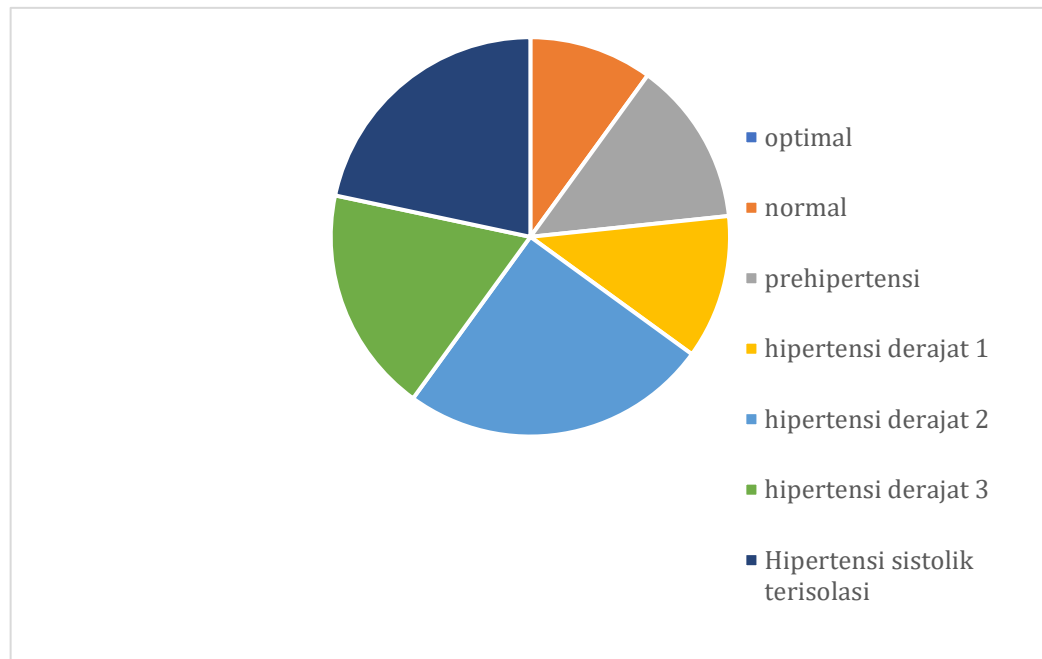
**Tabel 8. Karakteristik pasien berdasarkan Tekanan darah**

No	Klasifikasi	Frekuensi	Persentase(%)
1	Optimal	0	0
2	Normal	6	10
3	Prehipertensi	8	13,33
4	Hipertensi Derajat 1	7	11,67
5	Hipertensi Derajat 2	15	25
6	Hipertensi Derajat 3	11	18,33
7	Hipertensi Sistolik Terisolasi	13	21,67
<b>Total</b>		<b>60</b>	<b>100</b>

*Sumber : Data Rekam Medik Pasien di RS Hapsah periode Juni-November 2023*

Berdasarkan **tabel 8.** Karakteristik pasien berdasarkan Tekanan darah yang memiliki 60 pasien dengan tekanan darah yang berbeda-beda. Pasien dengan tekanan darah optimal 0 (0%), pasien dengan tekanan darah normal sebanyak 6 (10%), pasien dengan tekanan darah prehipertensi sebanyak 8 (13,33%), pasien dengan hipertensi derajat 1 sebanyak 7 (11,67%), yang tertinggi yaitu pada pasien Hipertensi derajat 2 (25%) 15 pasien, pasien dengan hipertensi derajat 3 sebanyak 11 (18,33%), dan pasien dengan

hipertensi sistolik terisolasi sebanyak 13 (21,67%). Disajikan pada gambar berikut :



**Gambar 3. Karakteristik pasien berdasarkan tekanan darah**

#### d. Diagnosa dan Komorbiditas

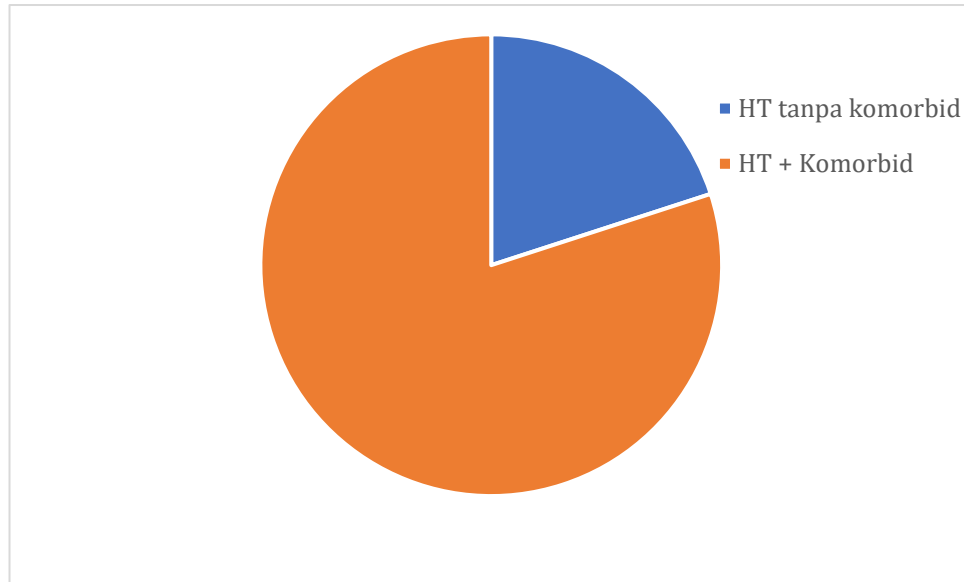
**Tabel 9. Karakteristik pasien berdasarkan diagnosa**

Diagnosa	Frekuensi	Persentase (%)
Hipertensi tanpa komorbid	11	18
Hipertensi + komorbid	49	82
<b>Total</b>	<b>60</b>	<b>100</b>

*Sumber : Data Rekam Medik Pasien di RS Hapsah periode Juni-November 2023*

Berdasarkan **tabel 9**. Karakteristik pasien berdasarkan diagnosa dan komorbiditas didapatkan sebanyak 11 (18%) pasien dengan hipertensi tanpa penyakit komorbid dan pasien hipertensi dengan penyakit komorbid sebanyak 49 (82%).

Disajikan pada gambar berikut :



**Gambar 4. Karakteristik pasien berdasarkan diagnosa dan komorbiditas**

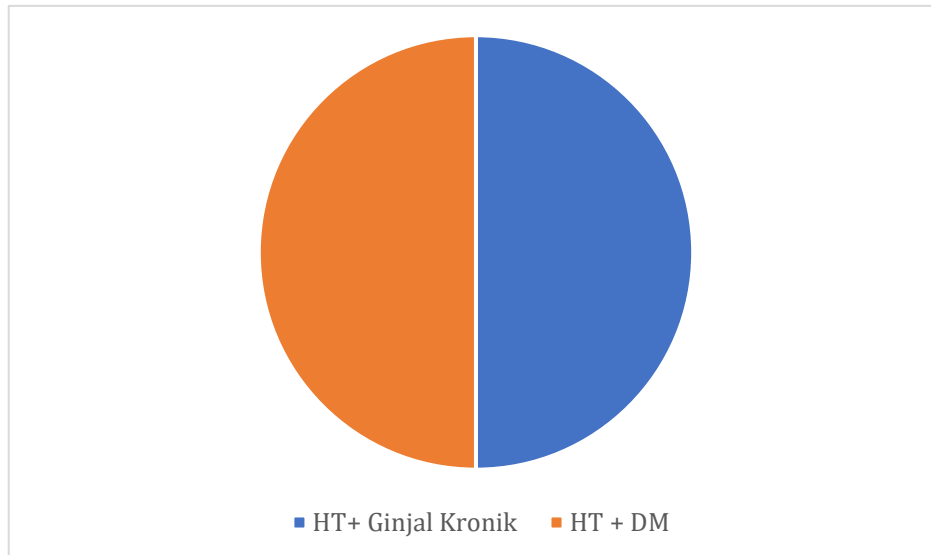
**Tabel 10. Karakteristik pasien berdasarkan diagnosa hipertensi dengan komorbiditas spesifik**

Diagnosa	Frekuensi	Persentase (%)
Hipertensi + Ginjal Kronik	9	15%
Hipertensi + Diabetes Melitus	10	17%
<b>Total</b>	<b>18</b>	<b>32%</b>

*Sumber : Data Rekam Medik Pasien di RS Hapsah periode Juni-November 2023*

Berdasarkan **tabel 10**. Karakteristik pasien berdasarkan diagnosa hipertensi dengan komorbiditas spesifik ada 2 yaitu hipertensi + ginjal kronik sebanyak 9 (15%) dan hipertensi + diabetes melitus 10 (17%).

Disajikan pada gambar berikut :



**Gambar 5. Karakteristik pasien berdasarkan diagnosa hipertensi dengan komorbiditas spesifik**

## 2. Profil penggunaan terapi Antihipertensi

Profil penggunaan antihipertensi dapat dilihat sebagai berikut :

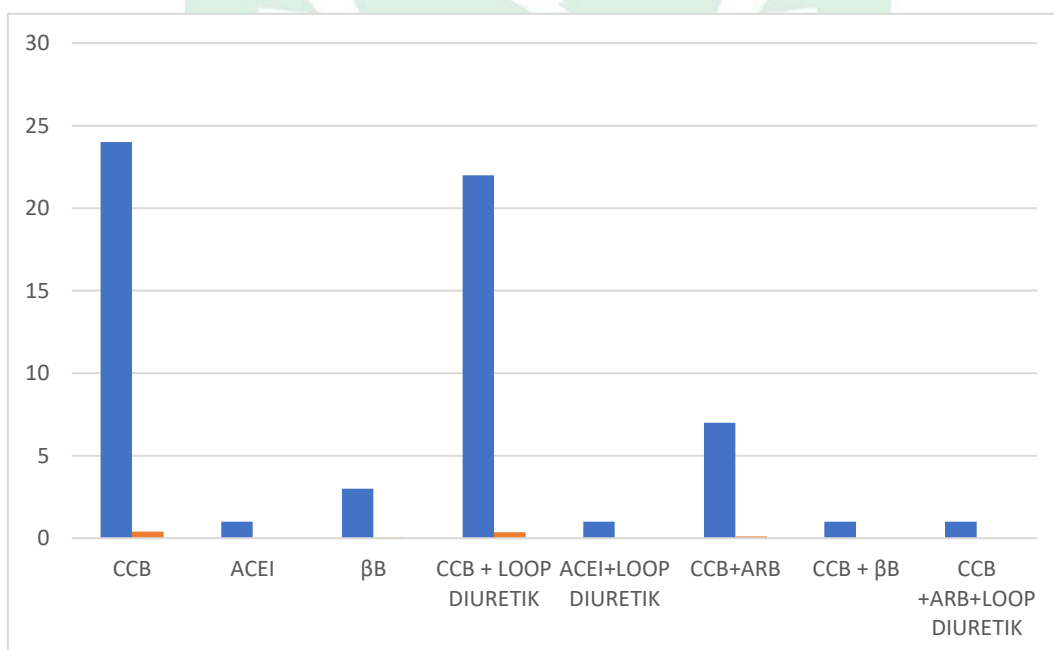
### a. Golongan Obat Dan Variasi Terapi

**Tabel 11. Golongan obat dan variasi terapi Antihipertensi pada pasien rawat jalan di Rumah Sakit Hapsah**

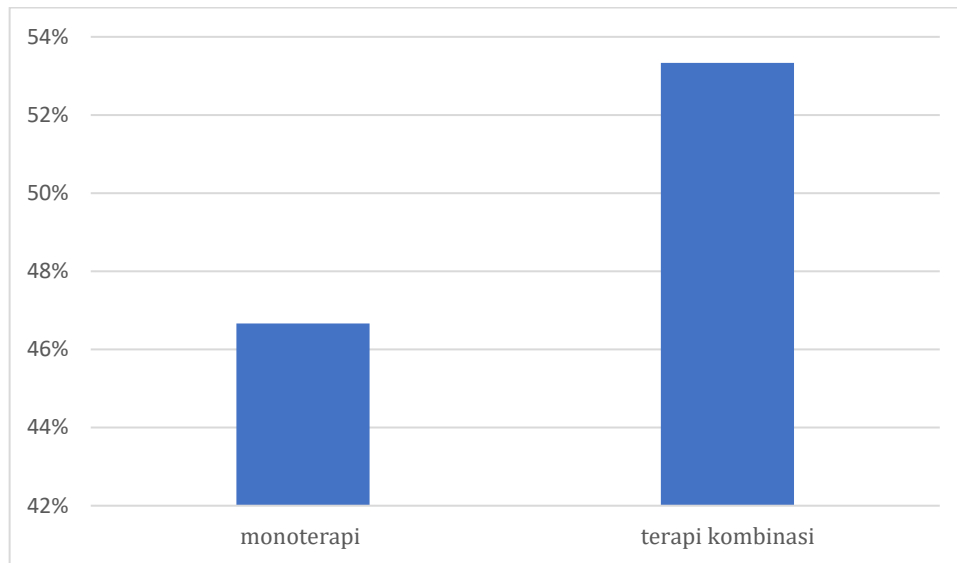
Golongan Obat	Frekuensi	Persentase (%)
<b>Monoterapi</b>		
CCB	24	40%
ACEI	1	2%
$\beta$ B	3	5%
<b>Total</b>	28	47%
<b>Terapi Kombinasi</b>		
<b>Terapi 2 Obat</b>		
CCB + LOOP DIURETIK	22	37%
ACEI+LOOP DIURETIK	1	2%
CCB+ARB	7	12%
CCB + $\beta$ B	1	2%
<b>Terapi 3 Obat</b>		
CCB +ARB+LOOP DIURETIK	1	2%
<b>Total Kombinasi</b>	32	53%
<b>Total</b>	<b>60</b>	<b>100</b>

Sumber : Data Rekam Medik Pasien di RS Hapsah periode Juni-November 2023

Berdasarkan **tabel 11**. Golongan obat dan variasi terapi Antihipertensi dapat dilihat bahwa penggunaan terapi dikelompokkan berdasarkan jenis terapi yang diterima oleh pasien. Terdapat sebanyak 28 (47%) pasien dengan pemberian monoterapi antihipertensi dan sebanyak 32 (53%) pasien yang mendapatkan kombinasi terapi antihipertensi. Adapun golongan obat yang paling banyak diresepkan sebagai monoterapi antihipertensi adalah Obat golongan *Calcium channel blockers* (CCB) sebanyak 24 (40%). Sedangkan golongan obat yang paling banyak diresepkan untuk terapi kombinasi adalah terapi kombinasi 2 obat pada golongan *Calcium channel blockers* (CCB) + Loop Diuretik 22 (37%). Disajikan pada gambar berikut :



**Gambar 6. Golongan obat Antihipertensi Antihipertensi pada pasien rawat jalan di Rumah Sakit Hapsah**



**Gambar 7. Variasi terapi Antihipertensi pada pasien rawat jalan di Rumah Sakit Hapsah**

**b. Jenis Obat**

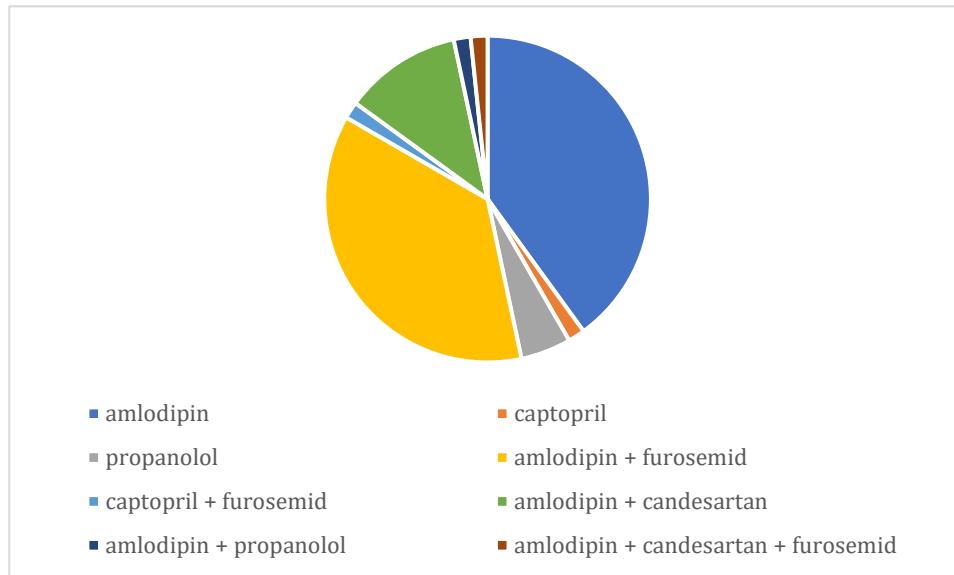
**Tabel 12. Jenis obat antihipertensi pada pasien rawat jalan di Rumah Sakit Hapsah**

Jenis Obat	Frekuensi	Persentase (%)
Amlodipin	24	40%
Captopril	1	2%
Propranolol	3	5%
Amlodipin + Furosemid	22	37%
Captopril + Furosemid	1	2%
Amlodipin + Candesartan	7	12%
Amlodipin + Propranolol	1	2%
Amlodipin + Candesartan + Furosemid	1	2%
<b>Total</b>	<b>60</b>	<b>100</b>

Sumber : Data Rekam Medik Pasien di RS Hapsah periode Juni-November 2023

Berdasarkan **tabel 12**. Jenis obat antihipertensi yang paling banyak diresepkan adalah Amlodipin sebanyak 24 resep (40%).

Disajikan pada gambar berikut :



**Gambar 8. Jenis obat antihipertensi pada pasien rawat jalan di Rumah Sakit Hapsah**

**c. Dosis obat**

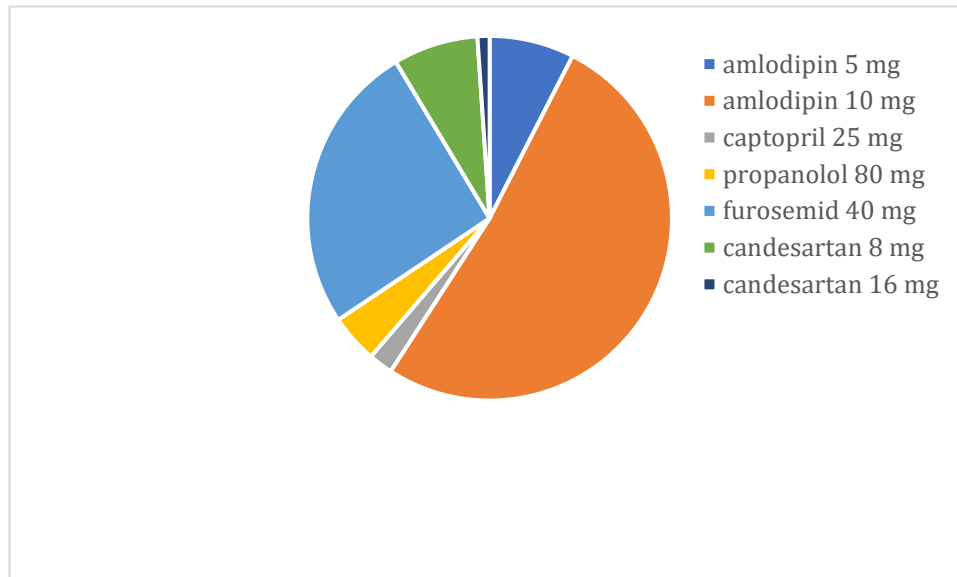
**Tabel 13. Dosis Obat antihipertensi pada pasien rawat jalan di Rumah Sakit Hapsah**

Dosis Obat	Frekuensi	Persentase (%)
Amlodipin 5 mg	7	8
Amlodipin 10 mg	48	52
Captopril 25 mg	2	2
Propanolol 80 mg	4	4
Furosemid 40 mg	24	26
Candesartan 8 mg	7	8
Candesartan 16 mg	1	1
<b>Total</b>	<b>93</b>	<b>100</b>

*Sumber : Data Rekam Medik Pasien di RS Hapsah periode Juni-November 2023*

Berdasarkan **tabel 13.** dapat dilihat obat antihipertensi yang tersedia di Rumah sakit Hapsah memiliki dosis yang berbeda-beda. Adapun dosis antihipertensi yang paling banyak digunakan yaitu Amlodipin dosis 10 mg sebanyak 48 (52%).

Disajikan pada gambar berikut :



**Gambar 9. Dosis Obat antihipertensi**

**d. Jenis Antihipertensi yang diresepkan pada pasien hipertensi komorbid spesifik**

**Tabel 14. Jenis Antihipertensi yang diresepkan pada pasien hipertensi komorbid spesifik**

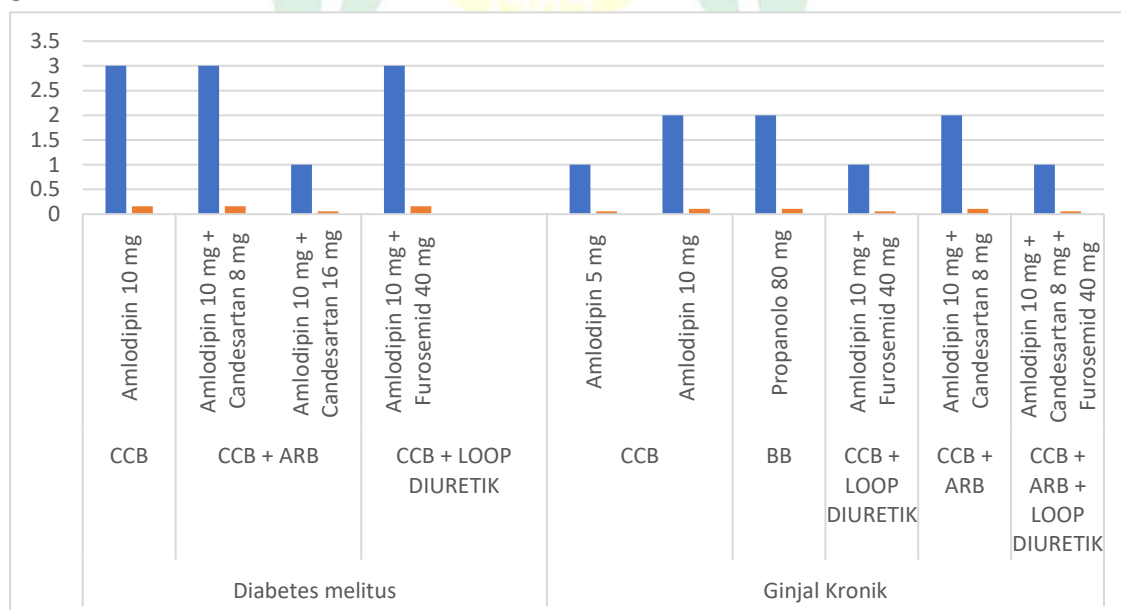
Komorbiditas Spesifik	Golongan Obat	Obat Antihipertensi	Frekuensi	Persentase
Diabetes melitus	CCB	Amlodipin 10 mg	3	16%
	CCB + ARB	Amlodipin 10 mg + Candesartan 8 mg	3	16%
		Amlodipin 10 mg + Candesartan 16 mg	1	5%
	CCB + LOOP DIURETIK	Amlodipin 10 mg + Furosemid 40 mg	3	16%
Ginjal Kronik	CCB	Amlodipin 5 mg	1	5%
		Amlodipin 10 mg	2	11%
	BB	Propanolo 80 mg	2	11%
	CCB + LOOP DIURETIK	Amlodipin 10 mg + Furosemid 40 mg	1	5%
	CCB + ARB	Amlodipin 10 mg + Candesartan 8 mg	2	11%



	CCB + ARB + LOOP DIURETIK	Amlodipin 10 mg + Candesartan 8 mg + Furosemid 40 mg	1	5%
<b>Total</b>			<b>19</b>	<b>100%</b>

Sumber : Data Rekam Medik Pasien di RS Hapsah periode Juni-November 2023

Berdasarkan **tabel 14**. Obat antihipertensi yang paling banyak diresepkan untuk komorbid diabetes melitus yaitu Amlodipin 10 mg (16%) dan Amlodipin 10 mg + Candesartan 8 mg (16%). Sedangkan pada pasien dengan komorbid ginjal kronik adalah Amlodipin 10 mg (11%), Propanolo 80 mg (11%), dan Amlodipin 10 mg + Candesartan 8 mg (11%). Disajikan pada gambar berikut :



**Gambar 10. Jenis Antihipertensi yang diresepkan pada pasien hipertensi komorbid spesifik**

ALAUDDIN  
MAKASSAR

## **B. Pembahasan**

Berdasarkan **tabel 6.** dari hasil penelitian yang telah dilakukan, didapatkan bahwa jumlah pasien hipertensi perempuan 34 (56,67%) lebih besar dibanding dengan pasien hipertensi laki-laki 26 (43,33%). Berdasarkan data yang dikeluarkan oleh Riset Kesehatan Dasar 2018 menyebutkan bahwa prevalensi pasien hipertensi berdasarkan karakteristik jenis kelamin pasien menunjukkan bahwa jumlah pasien hipertensi perempuan lebih banyak dibanding dengan pasien hipertensi laki-laki. Hal ini memperkuat hasil yang didapatkan dalam penelitian.

Hasil penelitian ini juga sejalan dengan penelitian yang dilakukan oleh (Ernawati et al., 2022) bahwa pasien hipertensi di Puskesmas Surabaya paling banyak terjadi pada jenis kelamin perempuan dengan persentase (69,8%) sedangkan pada laki-laki (30,2%). Hal ini dapat dikaitkan dengan proses menopause pada wanita karena adanya perubahan hormonal tubuh. Pada wanita menopause dipengaruhi oleh estrogen oleh karena itu menurunnya kadar hormon estrogen akan mempengaruhi kenaikan tekanan darah dari aktivasi sistem renin – angiotensin (RAS). Sedangkan pada wanita dengan usia produktif terjadinya tekanan darah meningkat dipengaruhi oleh penggunaan kontrasepsi hormonal atau pil KB (Ambarsari, 2019).

Dalam penelitian ini usia pasien di kelompokkan menjadi 2 yaitu usia 18-59 tahun dan usia diatas 60 tahun. Berdasarkan **tabel 7.** penelitian yang telah dilakukan didapatkan hasil bahwa usia diatas 60 tahun sebanyak 33 (55%) lebih banyak yang terkena hipertensi dibanding dengan usia 18-59 tahun sebanyak 27 (45%). Sesuai dengan penelitian yang telah dilakukan oleh (Asmara D, 2021) mendapatkan hasil yaitu kelompok usia lanjut > 60 tahun merupakan kelompok umur yang paling banyak menderita hipertensi dengan

jumlah 48 pasien atau sebesar 44%, usia pertengahan (45-60 tahun) dengan jumlah 47 pasien atau sebesar 43%, sedangkan usia dewasa <45 tahun dengan jumlah yang paling sedikit yaitu 14 pasien atau sebesar 13%. Nilai tekanan darah meningkat seiring bertambahnya usia, dan hipertensi (peningkatan nilai tekanan darah secara terus-menerus) sangat umum terjadi pada pasien berusia lanjut. Risiko terkena hipertensi di antara mereka yang berusia 55 tahun ke atas yang memiliki tekanan darah normal adalah lebih tinggi dari 90% (Dipiro J.T et al., 2020).

Usia berpengaruh terhadap meningkatnya tekanan darah yang menyebabkan terjadinya hipertensi, karena munculnya perubahan pada jantung dan pembuluh darah. Tekanan darah yang meningkat diikuti oleh peningkatan usia, secara perlahan elastisan dari arteri menghilang, pembuluh darah menjadi kaku dan sempit. Hal ini karena pada usia tua terjadi perubahan struktural dan fungsional dari sistem pembuluh darah perifer yang memiliki tanggung jawab pada perubahan tekanan darah yang terjadi di usia lanjut sehingga, semakin tua usia peningkatan tekanan darah juga semakin meningkat (Primadiamanti A, 2023).

Berdasarkan data yang diperoleh sesuai dengan klasifikasi hipertensi menurut Pedoman Nasional Pelayanan Kedokteran Tata Laksana Hipertensi Dewasa 2021 terbagi menjadi optimal, normal, prehipertensi, hipertensi derajat 1, hipertensi derajat 2, hipertensi derajat 3, dan hipertensi sistolik terisolasi. Diagnosis hipertensi ditegakkan bila tekanan darah sistolik  $\geq 140$  mmHg dan/atau tekanan darah diastolik  $\geq 90$  mmHg pada pengukuran di klinik atau fasilitas layanan kesehatan. Penderita hipertensi dengan kategori normal tinggi adalah mereka yang diharapkan dapat mendapatkan manfaat dari

perubahan gaya hidup dan yang akan mendapatkan tatalaksana farmakologis apabila terdapat indikasi tambahan untuk itu (PERHI, 2021).

Berdasarkan **tabel 8.** dari data hasil penelitian didapatkan bahwa tekanan darah pasien di rumah sakit hapsah yang paling banyak adalah hipertensi derajat 2 dengan tekanan darah sistolik/diastolik 160-179 mmHg/100-109 mmHg yaitu 15 (25%) pasien. Data tersebut sesuai dengan hasil penelitian yang dilakukan oleh (Azis Islama et al., 2021) yang mendapatkan hasil penelitian untuk penderita hipertensi di puskesmas Kebun Handil yang tertinggi adalah pada pasien hipertensi derajat 2 dengan persentase (52%) 26 pasien. Untuk penderita hipertensi derajat 1 dan 2 sebaiknya mendapatkan tatalaksana farmakologis yang sesuai (PERHI, 2021).

Pada *guideline* JNC 8 menyatakan bahwa pada populasi umum berusia 60 tahun atau lebih terapi farmakologis untuk menurunkan tekanan darah dimulai ketika tekanan darah sistolik  $\geq 150$  mmHg atau tekanan darah diastolik  $\geq 90$  mmHg dengan target sistolik  $< 150$  mmHg dan target diastolik  $< 90$  mmHg. Untuk penderita hipertensi derajat 1 dan 2 sebaiknya mendapatkan tatalaksana farmakologis yang sesuai (PERHI, 2021).

Berdasarkan **tabel 9.** dan **tabel 10.** dari hasil penelitian didapatkan sebanyak 11 (18%) pasien terdiagnosa hipertensi tanpa penyakit komorbid dan pasien hipertensi dengan penyakit komorbid sebanyak 49 (82%). Pasien yang memiliki diagnosa hipertensi dengan komorbiditas spesifik sebanyak 19 pasien dengan persentase (32%) diantaranya yaitu hipertensi + ginjal kronik sebanyak 9 pasien (15%) pasien dan hipertensi + diabetes melitus 10 pasien (17%) pasien. Berdasarkan Konsensus Penatalaksanaan Hipertensi 2019 hipertensi dengan komorbiditas spesifik terbagi menjadi 7 yaitu Diabetes, Penyakit Ginjal Kronik (PGK), Penyakit Jantung Koroner (PJK), Gagal Jantung

atau Hipertrofi ventrikel kiri (LVH), Stroke, Fibrilasi Atrial (FA), dan Penyakit Arteri tungkai bawah. Penyakit penyerta akan mempengaruhi strategi penatalaksanaan hipertensi (PERHI, 2019).

Hipertensi merupakan faktor risiko utama kejadian penyakit ginjal kronik dan progresifitas penyakit ginjal kronik (Menkes, 2021). Hubungan antara hipertensi dengan kejadian ginjal kronik memiliki kaitan yang erat. Hipertensi yang terjadi cukup lama akan membuat resistensi arteriol aferen mengalami perubahan dengan telah menyempitnya aferen akibat struktur mikrovaskuler yang berubah. Akibatnya iskemi glomerular terjadi dan demikian juga pada respons inflamasi yang berakhir pada pelepasan mediator inflamasi yang terjadi, juga endotelin, yang kemudian mengaktivasi angiotensin II intrarenal dan meningkatnya produksi matriks dan adanya deposit pada mikrovaskular glomerulus dan berakhir pada kondisi nefrosklerosis akibat dari hipertensi tersebut (Gultom & Korib Sudaryo, 2023).

Diabetes melitus merupakan suatu kelompok penyakit metabolik dengan karakteristik hiperglikemia yang terjadi karena kelainan sekresi insulin, kerja insulin, atau kedua-duanya. Gangguan metabolisme karbohidrat, lemak, dan protein yang terjadi pada pasien DM diakibatkan oleh penurunan aksi insulin pada jaringan target (Menkes, 2021). Diabetes dapat terjadi karena perubahan kadar gula darah, gula darah yang tinggi akan menempel pada dinding pembuluh darah. Setelah itu terjadi proses oksidasi gula darah bereaksi dengan protein dari dinding pembuluh darah yang menimbulkan AGEs. Advanced Glycosylated Endproducts (AGEs) adalah zat yang dibentuk dari kelebihan gula dan protein yang saling berikatan. Keadaan ini merusak dinding bagian dalam dari pembuluh darah, dan menarik lemak yang jenuh atau kolesterol menempel pada dinding pembuluh darah, sehingga reaksi

inflamasi terjadi. Sel darah putih (leukosit) dan sel pembekuan darah (trombosit) serta bahan-bahan lain ikut menyatu menjadi satu bekuan plak (plaque), yang membuat dinding pembuluh darah menjadi keras, kaku dan akhirnya timbul penyumbatan yang mengakibatkan perubahan tekanan darah yang dinamakan hipertensi (ADA, 2023).

Berdasarkan *Joint National Committee 8* menyatakan bahwa target tekanan darah pada pasien dewasa dengan penyakit diabetes dan penyakit ginjal kronik yaitu <140/90 mmHg.

Golongan Obat yang digunakan pasien hipertensi di Rumah Sakit Hapsah rata-rata penggunaan golongan obat antihipertensi menunjukkan jumlah yang hampir sama dari tiap golongan obat antihipertensi. Berdasarkan **tabel 11**, golongan obat yang paling banyak digunakan sebagai monoterapi adalah *Calcium channel blockers* (CCB) sebanyak 24 frekuensi (40%), untuk kombinasi obat yang paling banyak digunakan adalah kombinasi 2 obat yaitu pada golongan *Calcium channel blockers* (CCB) + Loop Diuretik 22 frekuensi (37%). Berdasarkan penelitian yang dilakukan oleh (Ernawati et al., 2022) Jenis terapi antihipertensi paling banyak ditemukan pada penelitian ini adalah mayoritas pasien mendapatkan obat antihipertensi golongan CCB sebesar 82,37%, sedangkan untuk penggunaan obat antihipertensi kombinasi, mayoritas golongan CCB dan Diuretik Thiazid 6,63%.

Perbedaan hasil penelitian ini tergantung dari kondisi tekanan darah pada pasien hipertensi dan penyakit penyerta/komorbid. Penggunaan obat antihipertensi baik jenis dan golongannya disesuaikan dengan komplikasi penyakit seperti Diabetes Mellitus (DM), Gangguan Ginjal dan target tekanan darah yang dicapai dari pengobatan dengan antihipertensi. Penggunaan kombinasi obat antihipertensi berdasarkan *Joint National Committee 8*,

dimulai dengan monoterapi dosis tinggi dan jika tidak tercapai target < 140/90 mmHg (untuk usia < 60 tahun), dan < 150/90 mmHg (untuk usia ≥60 tahun), maka digunakan terapi kombinasi. Berdasarkan hasil penelitian ini menunjukkan bahwa pasien lebih banyak menderita hipertensi grade 2 sehingga penggunaan kombinasi terutama pada kombinasi 2 obat lebih banyak digunakan.

Berdasarkan rekomendasi *Joint National Committee* (JNC) 8 penggunaan obat antihipertensi monoterapi diberikan pada pasien hipertensi yang tidak disertai dengan komplikasi dan dianjurkan untuk mengatur pola hidup sehat. Sedangkan, terapi kombinasi diberikan bagi pasien hipertensi yang disertai dengan komplikasi penyakit kardiovaskular lainnya seperti, diabetes mellitus.

Berdasarkan **tabel 12.** hasil yang didapat pada nama antihipertensi atau jenis obat yang paling banyak digunakan yaitu amlodipine dengan persentase 40%. Penelitian ini sejalan dengan penelitian yang dilakukan oleh (Azis Islama et al., 2021) Amlodipine merupakan jenis obat yang paling banyak digunakan dengan persentase 60,76%.

Golongan obat antihipertensi tunggal atau monoterapi yang paling banyak diresepkan yaitu amlodipin yang merupakan golongan CCBs (*Calcium Channel Blockers*). Salah satu golongan obat yang memiliki pengelolaan klinis hipertensi baik secara terapi tunggal maupun kombinasi yaitu golongan CCB yang telah terbukti efektif dan aman dalam menurunkan tekanan darah dengan toleransi yang baik (Dipiro J.T et al., 2020).

Amlodipine sebagai monoterapi atau dikombinasikan dengan golongan obat lain seperti ACE inhibitor, ARB, diuretik dan beta blocker dalam penatalaksanaan hipertensi. Amlodipin juga merupakan salah satu obat antihipertensi tahap pertama sejak JNC IV dan WHO-ISH 1989 selain diuretic

yang merupakan rekomendasi JNC VII dan JNC VIII sebagai obat antihipertensi tahap pertama. Amlodipin memiliki mekanisme yang sama dengan antagonis kalsium golongan dihidropiridin lainnya yaitu dengan merelaksasi arteriol pembuluh darah. Amlodipine bersifat vaskuloselektif, memiliki bioavailabilitas oral yang relative rendah, memiliki waktu paruh yang panjang, dan absorbs yang lambat sehingga tekanan darah turun secara mendadak. Amlodipin juga merupakan obat antihipertensi yang sangat bermanfaat mengatasi hipertensi darurat karena dosis awalnya yaitu 10 mg, dapat menurunkan tekanan darah dalam waktu 10 menit. Amlodipine golongan CCB salah satu golongan obat antihipertensi yang memiliki pengelolaan klinis hipertensi yang baik secara terapi tunggal maupun kombinasi dan telah terbukti aman dan efektif untuk menurunkan tekanan darah dengan baik.

Tatalaksana pengobatan hipertensi yang telah ditetapkan Perhimpunan Dokter Kardiovaskuler Indonesia (PERKI) tahun 2015 dan PERHI 2019 dan PERHI 2021 pada tahap awal pengobatan obat antihipertensi yang diberikan adalah golongan *Calcium Channel Blokcer* (CCB). CCB merupakan golongan hipertensi yang memiliki mekanisme kerja dengan mencegah atau menghambat kalsium masuk ke dalam dinding pembuluh darah sehingga pembuluh darah akan melebar dan akibatnya tekanan darah akan menurun. Hasil penelitian menunjukkan bahwa pengobatan hipertensi yang di terapkan di Rumah Sakit Hapsah telah mengacu pada pedoman yang dianjurkan oleh PERKI 2015, PERHI 2019 dan PERHI 2021.

Pola penggunaan obat yang paling banyak digunakan pada penelitian ini adalah golongan *Calcium Channel Blokcer* (CCB) dengan jenis obat Amlodipin. Berdasarkan **tabel 13**. hasil yang didapatkan dosis Amlodipin yang paling sering diresepkan yaitu Amlodipin 10 mg sebanyak 48 frekuensi (52%).



Berdasarkan penelitian yang dilakukan (Ginting, 2021) mendapatkan hasil yaitu obat antihipertensi yang paling sering diresepkan adalah Amlodipine 10 mg sebanyak 19 orang (22,9%).

Dosis obat yaitu penggunaan kadar obat yang digunakan pasien untuk mendapatkan efek terapeutik yang diinginkan. Dosis sangat penting dalam penentuan efikasi obat. Salah satu strategi pengobatan untuk menurunkan tekanan darah yaitu dengan meningkatkan dosis bila belum mencapai target tekanan darah. Diketahui untuk dosis yang kurang atau dosis terlalu rendah adalah jika dosis yang diterima oleh pasien hipertensi berada dibawah rentang dosis terapi yang seharusnya diterima pasien (Menkes, 2021).

Terkait pemberian amlodipin dosis 10 mg pada pasien diabetes dan ginjal kronik yang tidak merespons amlodipine 5 mg secara memadai, analisis retrospektif menunjukkan bahwa peningkatan dosis amlodipine menjadi 10 mg setiap hari menghasilkan penurunan tekanan darah sistolik dan tekanan darah diastolik yang relevan secara klinis dan signifikan secara statistik (Wang et al., 2023).

Berdasarkan **tabel 14**. Hasil yang di dapatkan yaitu pada pasien dengan komorbid diabetes melitus obat yang paling banyak diresepkan adalah Amlodipin 10 mg (16%) dan Amlodipin 10 mg + Candesartan 8 mg (16%). Menurut Pedoman American Diabetic Association tahun 2023 merekomendasikan CCB sebagai terapi lini pertama untuk pasien diabetes tanpa albuminuria dan penyakit arteri koroner. Pada pasien diabetes yang tidak memberikan respon yang cukup terhadap amlodipine 5 mg, analisis arthropektif menunjukkan bahwa peningkatan titrasi amlodipine menjadi 10 mg setiap hari menghasilkan penurunan SBP dan DBP yang relevan secara klinis dan signifikan secara statistik (Wang et al., 2023). Berdasarkan (PERHI,

2019) untuk pengobatan pada pasien hipertensi dengan komorbid direkomendasikan untuk melakukan pengobatan lini pertama dengan kombinasi penghambat sistem renin-angiotensin (ACEi atau ARB) dikombinasikan dengan CCB atau diuretik tiazid atau sejenisnya.

Pada **tabel 14**. Penggunaan terapi tunggal pada pasien hipertensi dengan komorbid ginjal kronik golongan antihipertensi terbanyak di gunakan yaitu *Calcium Channel Blocker* (CCB). Penelitian ini sejalan dengan penelitian yang dilakukan oleh (Mughtar Nur Rizkah et al., 2022) berdasarkan penggunaan obat Antihipertensi pada pasien Ginjal Kronik, Pada kelompok terapi tunggal, golongan antihipertensi terbanyak di gunakan adalah golongan *Calcium Channel Blocker* (CCB) sebanyak 14 pasien (58,3%). Terapi tunggal untuk obat golongan CCB berperan dalam bekerja dengan menghambat masuknya kalsium kedalam otot polos pembuluh darah sehingga mengurangi tahanan perifer.

Pasien penyakit ginjal kronik harus mendapatkan edukasi gaya hidup, terutama restriksi garam, dan tatalaksana farmakologi jika tekanan darah >140/90 mmHg. Pencapaian target tekanan darah pada pasien penyakit ginjal kronik biasanya membutuhkan terapi kombinasi. Kombinasi yang dianjurkan yaitu kombinasi penyekat sistem renin angiotensin (RAS blocker) dan *Calcium Channel Blokcer* (CCB) atau diuretik (Menkes, 2021).

Pada penelitian ini belum dapat dilakukan penentuan kesesuaian pengobatan pasien Rumah sakit Hapsah berdasarkan *Guideline* PERHI. Dikarenakan pada saat penelitian banyak arsip data rekam medis yang tidak lengkap sehingga peneliti hanya mencatat data pengobatan awal sebanyak 34 pasien (57% dari 100%) untuk melihat frekuensi pengobatan yang diterima.

## **BAB V**

### **PENUTUP**

#### **A. Kesimpulan**

Berdasarkan penelitian yang telah dilakukan jumlah sampel yang didapatkan sebanyak 60 pasien. Penelitian profil penggunaan obat antihipertensi pada pasien hipertensi rawat jalan Rumah Sakit Hapsah Kabupaten Bone dapat disimpulkan hasil yang diperoleh yaitu:

1. Berdasarkan karakteristik pasien hipertensi rawat jalan di Rumah Sakit Hapsah Kabupaten Bone periode Juni-November 2023 didominasi oleh perempuan dengan jumlah pasien 34 (56,67%), usia  $\geq 60$  tahun sebanyak 33 (55%), tekanan darah hipertensi derajat 2 sebanyak 15 (25%) dan komorbiditas terbesar adalah penyakit diabetes melitus 10 (17%).
2. Profil penggunaan obat berdasarkan golongan yang paling banyak adalah golongan *Calcium channel blockers* (CCB) sebanyak 24 (40%) jenis obat Amlodipin 10 mg sebanyak 48 (52%), dan variasi terapi yang paling banyak adalah kombinasi terapi 32 frekuensi (53%)

#### **B. Saran**

Berdasarkan penelitian yang telah dilakukan sebaiknya perlu dilakukan penelitian lanjutan mengenai evaluasi rasionalitas atau ketepatan penggunaan obat antihipertensi berdasarkan *guideline* dengan tujuan untuk menurunkan risiko terjadinya hipertensi.

## DAFTAR PUSTAKA

- ADA. (2023). American Diabetes Association Releases 2023 Standards of Care in Diabetes to Guide Prevention, Diagnosis, and Treatment for People Living with Diabetes. *Journal Of Clinical And Applied Research And Education*, 4(1), 51–291. <https://doi.org/10.2337/dc23-Sint>
- Alatas, H. (2019). Hipertensi pada Kehamilan. *Herb-Medicine Journal*, 2(2), 27–51. <https://doi.org/10.30595/hmj.v2i2.4169>
- Ambarsari, I. , F. N. H. , & O. D. (2019). Evaluasi Ketepatan Dosis dan Kefektifan Terapi Antihipertensi Pada Pasien Rawat Inap Di RS Roemani Muhammadiyah Semarang. . , 3(1), 79–88. <https://doi.org/10.35473/jhhs.v1i1.14>
- Asmara D, .T, et al. (2021). Evaluasi Profil Penggunaan Obat Antihipertensi Pada Pasien Hipertensi di Salah Satu Klinik Kota Bandung. *Journal of Science, Technology, and Entrepreneurship*, 3(1), 16–24. <https://doi.org/10.46799/jhs.v2i12.366>
- Azis Islama, M., Dewi, R., Meirista, I., Farmasi, P., Harapan Ibu, S., Kol Tarmizi Kodir No, J., Baru, P., & Jambi Selatan, K. (2021). Profil Penggunaan Obat Antihipertensi Pada Pasien Hipertensi Di Puskesmas Kebun Handil Kota Jambi 2020 Profile of Antihypertension Drug Use in Hypertension Patients in Puskesmas Kebun Handil Jambi City 2020. *Jurnal Farmasi Etam*, 1(2), 72–81. <https://doi.org/10.52841/jfe.v1i2>
- Benjamin, E. J., Muntner, P., Alonso, A., Bittencourt, M. S., Callaway, C. W., Carson, A. P., Chamberlain, A. M., Chang, A. R., Cheng, S., Das, S. R., Delling, F. N., Djousse, L., Elkind, M. S. V., Ferguson, J. F., Fornage, M., Jordan, L. C., Khan, S. S., Kissela, B. M., Knutson, K. L., ... Virani, S. S. (2019). Heart Disease and Stroke Statistics-2019 Update: A Report From the American Heart Association. In *AHA Statistical Update* (Vol. 139). NLM (Medline).
- Dipiro J.T, Yee C.G, Haines T.S, Nolin D.T, & Ellingrod Vicki. (2020). *Past editors of pharmacotherapy editions 11* (11th ed., pp. 1–7727). Penerbit : Dipiro. New York.
- Ernawati, I., Septi Fandinata, S., Nisa Permatasari, S., Farmasi Surabaya, A., Ketintang Madya No, jl, Gayungan, K., & Timur, J. (2022). Profil Penggunaan Obat Antihipertensi di Puskesmas Surabaya. *Jurnal Ilmu Kefarmasian*, 3(2), 134–138. <https://doi.org/10.36434/scientia.v11i1.352>
- Fatma, M., Eros, E., Suryati, S., Badriah, S., Rizqi, S., Fahira, N., Amini, I., & Jubaedi, A. (2021). Hipertensi: Kenali penyebab, tanda gejala dan penanganannya. In Ahmad Jubaedi (Ed.), *Hipertensi*. Penerbit : Kementerian Kesehatan RI. Jakarta.
- Ginting, O. S. , et. al. (2021). Profil Penggunaan Obat Antihipertensi Pada Periode September 2019 sampai dengan September 2020 di RSUD Kota Pinang. *Forte Journal*, 1(2), 64–68. <https://doi.org/10.51771/fj.v1i2.132>
- Gultom, M. D., & Korib Sudaryo. (2023). Hubungan Hipertensi dengan Kejadian Gagal Ginjal Kronik di RSUD DR. Djasamen Saragih Kota Pematang Siantar Tahun 2020. *Jurnal Epidemiologi Kesehatan Komunitas*, 8(1), 40–47. <https://doi.org/10.14710/jekk.v8i1.11722>
- JNC 8. (2014). The Eight Report of the Joint National Comitte. Hypertension Guidelines: An In-Depth Guide. In *Am J Manag Care* (8th ed.).

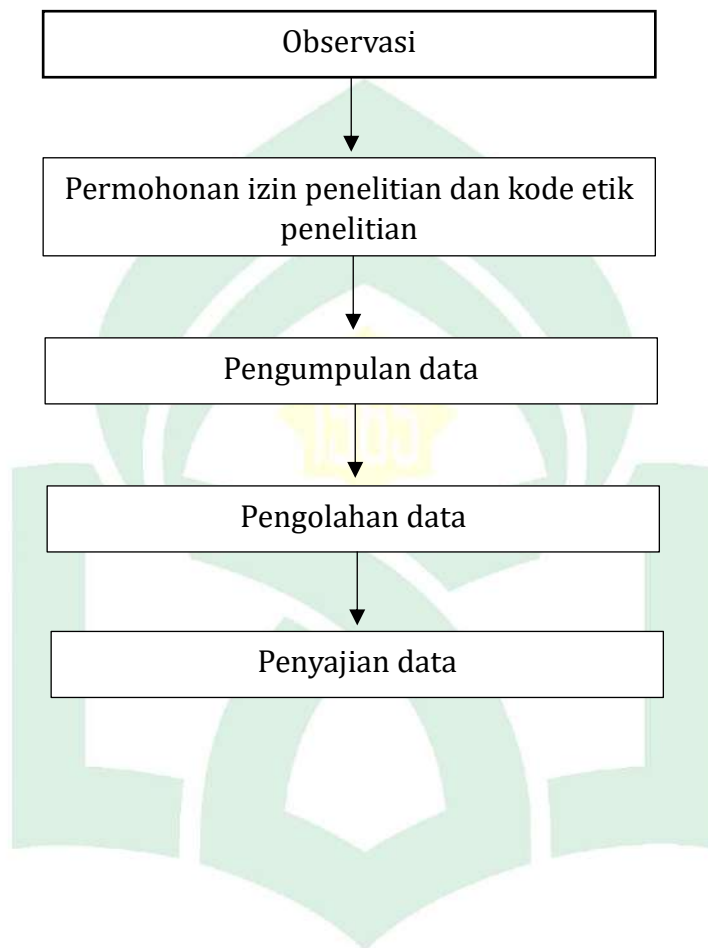
- Kemenkes RI. (2019). Pedoman pelayanan kefarmasian pada hipertensi. In *Pedoman pelayanan kefarmasian pada hipertensi* (pp. 1–101). Penerbit : Kementerian kesehatan RI. Jakarta.
- Kementerian Agama Republik Indonesia. (2022). *Al-Qur'an dan Terjemahan*. Jakarta.
- Menkes. (2021). *Pedoman nasional pelayanan kedokteran tata laksana hipertensi dewasa*. Jakarta.
- Mohammed Nawi, A., Mohammad, Z., Jetly, K., Abd Razak, M. A., Ramli, N. S., Wan Ibadullah, W. A. H., & Ahmad, N. (2021). The Prevalence and Risk Factors of Hypertension among the Urban Population in Southeast Asian Countries: A Systematic Review and Meta-Analysis. *International Journal of Hypertension*, 2021, 1–14. <https://doi.org/10.1155/2021/6657003>
- Muchtar Nur Rizkah, Heedy Tjitrosantoso, & Widdhi Bodhi. (2022). Studi Penggunaan Obat Antihipertensi Pada Pasien Gagal Ginjal Kronik Yang Menjalani Perawatan Di Rsup Prof. Dr. R. D. Kandou Manado Periode Juli 2013 - Juni 2014. *Jurnal Ilmiah Farmasi*, 4(3), 22–28. <https://doi.org/10.35790/ecl.4.1.2016.11689>
- PERHI. (2019). Konsensus Penatalaksanaan Hipertensi. In Antonia Anna Lukito (Ed.), *Konsensus Penatalaksanaan Hipertensi*. Penerbit : Tunggul Diapari. Jakarta.
- PERHI. (2021). Konsensus penatalaksanaan hipertensi 2021: Update Konsensus PERHI 2019. In Antonia Anna (Ed.), *Konsensus penatalaksanaan hipertensi* (pp. 1–66). Penerbit: Perhimpunan Dokter Hipertensi Indonesia. Jakarta.
- Pratama M Rizki Fadhil, W. P. & S. D. A. (2018). Profil Penggunaan Obat Antihipertensi Di RSUD MAS Amsyar Kasongan Kabupaten Katingan. *Borneo Journal of Pharmacy*, 1, 47–50. <https://doi.org/10.33084/bjop.v1i1.248>
- Primadiamanti A, . et al. (2023). Evaluasi Penggunaan Obat Antihipertensi Pada Pasien Hipertensi Rawat Jalan Di Puskesmas Rawajitu. *Jurnal Farmasi Malahayati*, 6(1), 76–89. <https://doi.org/10.33024/jfm.v6i1.8860>
- Riskesdas. (2018). Laporan Riskesdas 2018 Nasional. In *Laporan Riskesdas 2018* (pp. 1–627). Penerbit : Badan Penelitian Dan Pengembangan Kesehatan. Jakarta.
- Riyanto, S., & H. A. A. (2020). Metode Riset Penelitian Kuantitatif Penelitian di Bidang Manajemen, Teknik, Pendidikan dan Eksperimen. Yogyakarta.
- Shodiqin Rahmat. (2020). Kesehatan Dalam Pandangan Islam. *Jurnal STAI Al-Washliyah Barabai*, XIII(26), 61–71.
- Tolbert, T. M., Parekh, A., Rapoport, D. M., & Ayappa, I. (2023). Rebuttal From Dr Tolbert et al. *Chest*, 163, 34–35.
- Utami, Y. T. (2018). Pengaruh Karakteristik Pasien Terhadap Kualitas Pelayanan Rawat Jalan Di UPTD Puskesmas Penumpang Surakarta. *Jurnal Ilmiah Rekam Medis Dan Informatika Kesehatan*, 8(1), 57–65.
- Wang, J. G., Palmer, B. F., Vogel Anderson, K., & Sever, P. (2023). Amlodipine in the current management of hypertension. In *Journal of Clinical Hypertension* (Vol. 25, Issue 9, pp. 801–807). John Wiley and Sons Inc. <https://doi.org/10.1111/jch.14709>
- WHO. (2021). *Guideline for the pharmacological treatment of hypertension in adults*.

- WHO. (2023). *World Health Statistics 2023 Monitoring health for the SDGs Sustainable Development Goals Health For All*.
- Widiyastuti, R., Puspitasari, C. E., Made, N., & Dewi, A. R. (2021). Profil Penggunaan Antihipertensi pada di Instalasi Rawat Jalan RSUD Provinsi NTB Tahun 2018. *Archives Pharmacia*, 3, 1-8. <https://doi.org/10.29303/sjp.v2i1.74>
- Williams, B., Mancia, G., Spiering, W., Rosei, E. A., Azizi, M., Burnier, M., Clement, D. L., Coca, A., De Simone, G., Dominiczak, A., Kahan, T., Mahfoud, F., Redon, J., Ruilope, L., Zanchetti, A., Kerins, M., Kjeldsen, S. E., Kreutz, R., Laurent, S., ... Zamorano, J. L. (2018). ESC/ESH Guidelines for the management of arterial hypertension. *European Heart Journal*, 39, 3021-3104. <https://doi.org/10.1093/eurheartj/ehy339>



## LAMPIRAN

### Lampiran 1. Skema Penelitian



## Lampiran 2. Surat pengambilan data awal



**KEMENTERIAN AGAMA REPUBLIK INDONESIA  
UNIVERSITAS ISLAM NEGERI ALAUDDIN MAKASSAR  
FAKULTAS KEDOKTERAN DAN ILMU KESEHATAN  
PROGRAM STUDI FARMASI**

Kampus I: Jl. Sultan Alauddin Nomor 63 Makassar tel.fax. 864923  
Kampus II: Jl. H Yasin Limpo No. 36 Romangpolong-Gowa telp/fax. 0411-841879/fax 0411-8221400  
Website: <http://www.uin-alauddin.ac.id>, email kontak@uin-alauddin.ac.id & Twiter @UIN\_Alauddin

Nomor : **B-152 / JF - FKIK / HM. 27 / 02 / 2024** Gowa, 27 Februari 2024  
Sifat : Biasa  
Lamp : - Lembar  
Hal : **Pengambilan Data Awal**

Yth.

Kepala Rumah Sakit Hapsah Kab. Bone

di,-

Tempat

**Assalamu Alaikum Warahmatullahi Wabarakatuh**

Sehubungan dengan dilaksanakannya penelitian sebagai salah satu bentuk persyaratan penyelesaian tugas akhir mahasiswa, maka kami memohon atas nama dibawah ini:

Nama : Cici Jumiati Eka Saputri  
NIM : 700100120072  
Semester : VIII (Delapan)  
Tempat Penelitian : Instalasi Rawat Jalan Rumah Sakit Hapsah Kab. Bone  
No Hp : 08291560621  
Program Studi : Farmasi  
Judul : Profil Penggunaan Obat Antihipertensi Pada Pasien Rawat Jalan di Rumah Sakit Hapsah Kabupaten Bone  
Nama Pembimbing : 1. apt. Nurshalati Tahar, S.Farm., M.Si.  
2. apt. Indah, S.Si., M.Si.

Agar diberikan izin untuk dapat melakukan pengambilan data awal dengan penelitian yang dilakukan di instansi yang Bapak/Ibu kelola.

Demikian, atas perhatian dan kerja samanya diucapkan terima kasih.



Wassalam  
Rusdi  
Ketua Program Studi Farmasi



### Lampiran 3. Surat penelitian



**KEMENTERIAN AGAMA REPUBLIK INDONESIA**  
**UNIVERSITAS ISLAM NEGERI ALAUDDIN MAKASSAR**  
**LEMBAGA PENELITIAN DAN PENGABDIAN KEPADA MASYARAKAT**

Jl. H.M. Yasin Limpo No. 36, Romang Polong-Gowa ( 0411 ) 841879  
 email : [lp2m@uin-alauddin.ac.id](mailto:lp2m@uin-alauddin.ac.id) website [lp2m.uin-alauddin.ac.id](http://lp2m.uin-alauddin.ac.id)

Nomor : B- 6109/Un.06/LP2M/PP.00.9/03/2024  
 Sifat : Biasa  
 Lamp. : 1 (satu) Rangkap Proposal  
 Hal : Rekomendasi Izin Penelitian

Kepada Yth.  
**Gubernur Provinsi Sulawesi Selatan**  
**C.q. Kepala UPT P2T BKPM Provinsi Sulawesi Selatan**

di  
 Tempat

Assalamu Alaikum Wr. Wb.

Dengan hormat disampaikan bahwa mahasiswa(i) Universitas Islam Negeri Alauddin Makassar dengan identitas di bawah ini:

Nama : Cici Jumianti Eka Saputri  
 NIM : 70100120072  
 Semester/T.A. : VIII (Delapan)/T.A. 2023-2024  
 Fakultas : Fakultas Kedokteran dan Ilmu Kesehatan  
 Jurusan/Prodi : Farmasi  
 Alamat : samata  
 No. HP. : 082191560621

bermaksud melakukan penelitian dalam rangka penyusunan skripsi sebagai salah satu syarat untuk memperoleh gelar Sarjana. Dengan judul skripsi: **PROFIL PENGGUNAAN OBAT ANTIHIPERTENSI PADA PASIEN RAWAT JALAN DI RUMAH SAKIT HAPSAH KABUPATEN BONE.**

Untuk maksud tersebut, kami mengharapkan kiranya kepada mahasiswa(i) tersebut dapat diberi izin untuk melakukan penelitian di **Rumah Sakit Hapsah, Kabupaten Bone, Prov. Sulawesi Selatan** dari tanggal **Maret 2024-Selesai.**

Demikian rekomendasi ini dibuat, atas perhatian dan kerjasamanya diucapkan terima kasih



arsip - mahasiswa yang bersangkutan  
 - pertinggal

## Lampiran 4. Surat selesai penelitian



### RUMAH SAKIT HAPSAH

Jl. Urip Sumoharjo, Kel. Mattirowalie, Kec. Tanete Riattang Barat No.10 Kab. Bone Kodepos 92731  
Telepon: 0821 4151 0576 / (0481) 2 911 811, Email : [rshapsah@rs-hapsah.com](mailto:rshapsah@rs-hapsah.com)

#### SURAT KETERANGAN Nomor : 081 / DIR / RSH / III / 2023

Yang bertanda tangan di bawah ini :

Nama : dr. Sarah Eisyah Putri, Sp.M  
Jabatan : Direktur Rumah Sakit Hapsah

Menerangkan bahwa :

Nama : Cici Jumiaty Eka Saputri  
NIM/Jurusan : 700100120072/Farmasi  
Pekerjaan : Mahasiswi Universitas Islam Negeri Alauddin Makassar

Bahwa yang tersebut diatas benar telah melakukan Penelitian di Rumah Sakit Hapsah Pada Tanggal 14 Maret Sampai Tanggal 21 Maret 2024 dalam rangka penyusunan Skripsi dengan Judul "*Profil Penggunaan Obat Antihipertensi Pada Pasien Rawat Jalan Di Rumah Sakit Hapsah Kabupaten Bone*"

Demikian Surat keterangan ini dibuat dengan sebenarnya untuk dipergunakan sebagaimana mestinya.

Ditetapkan di Watampone,  
Pada Tanggal, 21 Maret 2024

Direktur,  
Rumah Sakit Hapsah

(dr. Sarah Eisyah Putri, Sp.M)

Tembusan :

1. Yang Bersangkutan
2. Arsip

## Lampiran 5. Kode Etik



**KOMISI ETIK PENELITIAN KESEHATAN**  
**HEALTH RESEARCH ETHICS COMMITTEE**  
**UNIVERSITAS ISLAM NEGERI ALAUDDIN MAKASSAR**  
**UNIVERSITAS ISLAM NEGERI ALAUDDIN MAKASSAR**  
*Jl.H.M. Yasin Limpo No. 36 Gowa, Sulawesi Selatan, Indonesia, Telp. 081210066564, E-mail: kepk.fik@uin-alauddin.ac.id*

**KETERANGAN LAYAK ETIK**  
**ETHICAL CLEARANCE**  
**DESCRIPTION OF ETHICAL EXEMPTION**  
**"ETHICAL EXEMPTION"**

No.A.099/KEPK/FKIK/VII/2024

Protokol penelitian yang diusulkan oleh :  
*The research protocol proposed by*

Peneliti utama : Cici Jumianti Eka Saputri  
*Principal In Investigator*

Nama Institusi : UIN Alauddin Makassar  
*Name of the Institution*

Dengan judul:  
*Title*

**"PROFIL PENGGUNAAN OBAT ANTIHIPERTENSI PADA PASIEN RAWAT JALAN  
 DI RUMAH SAKIT HAPSAH KABUPATEN BONE"**

**"PROFILE OF ANTIHYPERTENSIVE DRUG USE IN OUTPATIENTS AT HAPSAH  
 HOSPITAL BONE REGENCY"**

Dinyatakan layak etik sesuai 7 (tujuh) Standar WHO 2061, yaitu 1) Nilai Sosial, 2) Nilai Ilmiah, 3) Pemerataan Beban dan Manfaat, 4) Risiko, 5) Bujukan/Eksploitasi, 6) Kerahasiaan dan Privacy, dan 7) Persetujuan Setelah Penjelasan, yang merujuk pada Pedoman CIOMS 2066. Hal ini seperti yang ditunjukkan oleh terpenuhinya indikator setiap standar.

*Declared to be ethically appropriate in accordance to 7 (seven) WHO 2061 Standards, 1) Social Values, 2) Scientific Values, 3) Equitable Assessment and Benefits, 4) Risks, 5) Persuasion/Exploitation, 6) Confidentiality and Privacy, and 7) Informed Consent, referring to the 2066 CIOMS Guidelines. This is as indicated by the fulfilment of the indicators of each standard.*

Pernyataan Laik Etik ini berlaku selama kurun waktu tanggal 10 Juli 2024 sampai dengan tanggal 10 Juli 2025.

*This declaration of ethics applies during the period July 10, 2024 until July 10, 2025.*

July 10, 2024  
 Professor and Chairperson,



Dr. Isriany Ismail, S.Si., M.Si.



### RIYAWAT HIDUP PENULIS



Cici Jumianti Eka Saputri dilahirkan di Bone, tepatnya pada hari Jumat, 20 Desember 2002. Penulis merupakan anak kedua dari empat bersaudara. Anak dari pasangan suami istri bapak Muh. Aris dan Ibu Eka Ria, S. Pd Penulis memulai jenjang pendidikannya di TK Mattirowalie, kemudian melanjutkan pendidikan di SDN Amberi.

Setelah itu, penulis melanjutkan pendidikannya ke sekolah menengah pertama di MTs Al-Ikhlas Amberi ditahun 2014-2017. Kemudian melanjutkan pendidikan sekolah menengah atas di MA Al-Ikhlas Amberi di tahun 2017-2020 dan pada tahun yang 2020 penulis di terima di Universitas Islam Negeri Alauddin Makassar dengan mengambil Jurusan Farmasi Fakultas Kedokteran dan Ilmu Kesehatan. Selama menempuh Pendidikan di kampus UIN Alauddin Makassar, penulis ikut dalam beberapa organisasi yaitu Himpunan Mahasiswa Jurusan Farmasi Divisi Pendidikan dan Profesi di tahun 2022, PMII Cabang Makassar Fakultas Kedokteran dan Ilmu Kesehatan Universitas Islam Negeri Alauddin Makassar 2022 dan IKA Al-Ikhlas Lambuya Departemen Informasi dan Komunikasi Periode 2023-2026. Motto dari penulis yaitu “Tekat, keberanian dan doa adalah kunci keberhasilan”.