

**HUBUNGAN PELAYANAN MAKANAN DENGAN TINGKAT KEPUASAN  
PASIEN RAWAT INAP DI RUMAH SAKIT UMUM DAERAH KOTA BIMA**



UNIVERSITAS ISLAM NEGERI  
**ALAUDDIN**  
M A K A S S A R

**SKRIPSI**

Diajukan Untuk Memenuhi Salah Satu Syarat Meraih Gelar Sarjana  
Kesehatan Masyarakat Pada Jurusan Kesehatan Masyarakat Pada Fakultas  
Kedokteran Dan Ilmu Kesehatan UIN Alauddin Makassar

Oleh:

**RAHMI**

**70200118089**

**PROGRAM STUDI KESEHATAN MASYARAKAT  
FAKULTAS KEDOKTERAN DAN ILMU KESEHATAN  
UNIVERSITAS ISLAM NEGERI ALAUDIN MAKASSAR  
2024**

### PENGESAHAN SKRIPSI

Skripsi yang berjudul "*Hubungan Pelayanan Makanan Dengan Tingkat Kepuasan Pasien Rawat Inap Di Rumah Sakit Umum Daerah Kota Bima*" yang disusun oleh Rahmi NIM: 70200118089 Mahasiswa Jurusan Kesehatan Masyarakat pada Fakultas Kedokteran dan Ilmu Kesehatan UIN Alauddin Makassar, telah diuji dan dipertahankan dalam sidang *Munaqasyah* yang diselenggarakan pada hari Rabu, 17 Juli 2024 dinyatakan telah dapat diterima sebagai salah satu syarat memperoleh gelar Sarjana Kesehatan Masyarakat pada Jurusan Kesehatan Masyarakat.

Gowa, 17 Juli 2024  
11 Muharram 1446 H.

#### DEWAN PENGUJI:

Ketua	: Dr.dr.Dewi Setiawati, Sp.OG., M. Kes	(.....)
Sekretaris	: Abd. Majid Hr. Lagu, SKM., M. Kes	(.....)
Munaqisy I	: Dian Ihwana Ansyar, SKM.,M.Kes	(.....)
Munaqisy II	: Dr. Muzakkir, M.Pd.I	(.....)
Pembimbing I	: Muhammad Rusmin, SKM., MARS	(.....)
Pembimbing II	: Zil Fadhilah Arranury, SKM., M. Kes	(.....)

Diketahui Oleh:  
Dekan Fakultas Kedokteran dan Ilmu Kesehatan  
UIN Alauddin Makassar



Dr.dr. Dewi Setiawati, Sp.OG., M.Kes  
NIP. 19810621 200604 2 005

## PERNYATAAN KEASLIAN SKRIPSI

Mahasiswa yang bertanda tangan di bawah ini:

Nama : Rahmi

NIM : 70200118089

Tempat/Tanggal Lahir : Paradowane, 02 Februari 2000

Jurusan/Prodi/Konsentrasi: Kesehatan Masyarakat/ARS

Fakultas/Pascasarjana : Fakultas Kedokteran dan Ilmu Kesehatan

Alamat : Samata Gowa

Judul : Hubungan Pelayanan Makanan Dengan

Tingkat Kepuasan Pasien Rawat Inap Di Rumah Sakit Umum Daerah Kota Bima

Menyatakan dengan sesungguhnya dan penuh kesadaran bahwa skripsi ini benar adalah hasil karya sendiri. Jika di kemudian hari terbukti bahwa ia merupakan duplikat, plagiat atau dibuat oleh orang lain, sebagian atau seluruhnya, maka skripsi dan gelar yang diperoleh karenanya batal demi hukum.

Gowa, 21 Juni 2024

Penyusun,

Rahmi

NIM 70200118089

## KATA PENGANTAR



Segala puji dan syukur kita panjatkan kepada Allah SWT karena atas kuasanya penulis dapat menyelesaikan skripsi ini. juga tak lupa pula salawat serta salam tetap tercurah kepada baginda Nabi Muhammad SAW, yang telah berhasil membawa peradaban umat manusia ke zaman yang penuh dengan ilmu pengetahuan.

Ucapan terima kasih yang mendalam penulis sampaikan kepada orang tua tercinta Bapak Ismail dan Ibunda Maemunah yang dengan tulus ikhlas memberikan dorongan dan doa untuk penulis yang tengah berjuang sebagai seorang Mahasiswa di tanah rantau. Sebagai bentuk penghargaan yang tak terhingga kepada seluruh pihak yang telah membantu penulis dalam merampungkan skripsi ini.

Penulisan hasil penelitian ini juga tidak terlepas dari bantuan dan kerja sama dari berbagai pihak, oleh karena itu pada kesempatan ini penulis mengucapkan terima kasih kepada:

1. Bapak Prof. Drs. Hamdan Juhannis. M. A, Ph.D. Selaku Rektor UIN Alauddin Makassar.
2. Ibu Dr. dr. Dewi Setiawati, Sp. OG, M. Kes Selaku Dekan Fakultas Kedokteran Dan Ilmu Kesehatan UIN Alauddin Makassar.
3. Bapak Abd. Majid Hr. Lagu, SKM., M. Kes Selaku Ketua Program Studi Kesehatan Masyarakat.
4. Bapak Muhammad Rusmin, SKM., MARS Sebagai Pembimbing 1 Yang Senantiasa Memberikan Arahan Dan Perbaikan Dalam Penyusunan.

5. Ibu Zil Fadhilah Arranury, SKM., M. Kes Sebagai Pembimbing 11 Yang Senantiasa Memberikan Arah dan Perbaikan dalam Penyusunan Skripsi Ini.
6. Ibu Dian Ihwana Ansyar, SKM., M. Kes Sebagai Penguji 1 Yang Telah Memberikan Arah dan Perbaikan dalam Penyusunan Skripsi Ini.
7. Bapak Dr. Muzakkir, M. Pd. I Sebagai Penguji 11 Yang Telah Memberikan Saran dan Masukan Khususnya pada Integrasi Keislaman dalam Skripsi Ini.
8. Para Dosen Fakultas Kedokteran dan Ilmu Kesehatan Khususnya Program Studi Kesehatan Masyarakat Yang Telah Memberikan Ilmu, Nasihat dan Semangatnya bagi Penulis.
9. Pengelola Seminar Program Studi Kesehatan Masyarakat Fakultas Kedokteran dan Ilmu Kesehatan Yang Membantu dalam Administrasi Persuratan dan Kelengkapan Berkas Seminar.
10. Teman-teman Tercinta Angkatan 2018 (Endspil) Program Studi Kesehatan Masyarakat Uin Alauddin Makassar Yang Telah Memberikan Semangat kepada Penulis.
11. Teman-teman Tercinta Peminatan Administrasi Rumah Sakit (Ars) Yang Telah Menjadi Teman Seperjuangan.
12. Kepala Rumah Sakit Umum Daerah Kota Bima Yang Telah Memberikan Kesempatan kepada saya untuk melakukan penelitian di Rumah Sakit Umum Daerah Kota Bima.
13. Kepada kedua orang tua saya yang menjadi alasan utama saya dapat bertahan dalam setiap proses yang saya jalani selama perkuliahan untuk cinta pertama saya, Bapak Ismail dan Ibu Maemunah Ayah Hebat dan Wanita Hebat yang sudah membesarkan dan mendidik

Anaknya Sebagai Wujud Dan Tanggung Jawab Yang Telah Di Amanatkan Kepada Saya Hingga Mendapat Gelar Sarjana. Yang Tidak Henti Hentinya Memberikan Kasih Sayang Dengan Penuh Cinta Dan Selalu Memberikan Motivasi. Terimakasih Sudah Berjuang Untuk Kehidupan Saya, Terima Kasih Untuk Doa Dan Dukungan Mama Dan Bapak Saya Berada Di Titik Ini. Sehat Selalu Dan Hiduplah Lebih Lama Lagi Maaf Belum Bisa Menjadi Yang Baik Untuk Kalian.

14. Kepada Saudara Kandungku Tersayang Samsuryati Terimakasih Telah Memberikan Doa, Dukungan, Motivasi Dan Perhatiannya Yang Sangat Luar Biasa Kepada Penulis.
15. Keluarga Besar Penulis Yang Tidak Bisa Penulis Sebut Satu Persatu Yang Selalu Mendukung, Memberikan Bantuan Moril Dan Material Serta Selalu Menasehati Penulis Dalam Keadaan Apapun.
16. Kepada Keluarga Besar Ikatan Mahasiswa Parado (Impar) Makassar Terutama Senior, Teman-Teman 2018 Seperjuangan Dan Adik-Adik, Terima Kasih Selalu Memberikan Support Untuk Penulis.
17. Peneliti Persembahkan Skripsi Ini Spesial Untuk Orang Yang Selalu Bertanya Kapan Wisuda Dan Kapan Skripsimu Selesai. Wisuda Hanyalah Bentuk Seremonial Akhir Setelah Melewati Beberapa Proses, Keterlambatan Lulus Atau Tidak Lulus Tepat Waktu Bukanlah Satu Kejahatan Dan Sebuah Aib. Alangkah Kerdilnya Jika Kecerdasan Seorang Di Ukur Dari Siapa Yang Paling Cepat Wisuda. Bukankah Sebaik Baiknya Skripsi Adalah Skripsi Yang Di Selesaikan, Entah Itu Tepat Waktu Maupun Tidak.
18. Kepada Semua Sahabat Saya Yang Selalu Memberikan Bantuan Suport Kepada Penulis Serta Selalu Menasehati Penulis Dalam Keadaan Apapun

Dan Selalu Setia Menemani Penulis Sampai Skripsi Ini Selesai.

19. Teruntuk Sahabat Saya Tercinta Suryani,Rahimaturrahmah,Nurhalisah Dan Kakakku Nurfahmiatunisa S.Si M.Km Yang Selalu Menemani Proses Saya Terimakasih Telah Menemani Dan Selalu Ada Memberikan Dukungan Motivasi Dan Menjadi Tempat Keluh Kesah, Serta Memberikan Semangat Yang Luar Biasa Menasehati Membantu Dalam Keadaan Apapun Sampai Skripsi Ini Selasai, Terimakasih Selalu Ada Di Setiap Masa-Masa Sulit Saya.
20. Terakhir Tapi Tidak Kalah Penting Saya Ingin Berterimakasih Kepada Diri Saya Sendiri Yang Merupakan Bagian Kebahagiaan Tersendiri Karena Telah Mampu Berusaha Keras Dan Berjuang Dan Bertahan Sejauh Ini. Terima Kasih Karena Telah Percaya Pada Diri Sendiri Bahwa Bisa Melalui Semua Ini Terimakasih Karna Tidak Pernah Berhenti Mencintai Dan Menjadi Diri Sendiri ,Terima Kasih Karena Sudah Mampu Mengendalikan Diri Dari Berbagai Tekanan Di Luar Keadaan Dan Tetap Memutuskan Untuk Tidak Pernah Menyerah Sesulit Apapun Proses Penyusunan Skripsi Ini Dengan Menyelesaikan Sebaik Dan Semaksimal Mungkin Dan Tetap Memilih Berusaha Dan Merayakan Dirimu Sendiri Sampai Di Titik Ini, Walaupun Seringkali Merasa Putus Asa Atas Apa Yang Di Usahakan Dan Belum Berhasil, Namun Terima Kasih Tetap Menjadi Manusia Yang Selalu Mau Berusaha Dan Tidak Lelah Mencoba. Ini Merupakan Pencapaian Yang Patut Di Banggakan Untuk Diri Sendiri. Berbahagialah Selalu Dimanapun Berada. Apapun Kekurangan Dan Lebihmu Mari Rayakan Diri Sendiri.

Selanjutnya, penulis menghanturkan rasa maaf sebesar-besarnya jikalau penulis mempunyai banyak kesalahan dan kekurangan, baik dari segi perilaku maupun perkataan. dengan segala kemurahan hati penulis mudah-mudahan dapat membantu yang lain sehingga dapat bernilai pahala di sisi allah swt. aamiin.

Wassalamu'alaikum wr.wb

Gowa,20 Juni 2024

**RAHMI**

**NIM: 70200118089**





## DAFTAR ISI

HALAMAN JUDUL	
PERSETUJUAN PEMBIMBING.....	ii
KATA PENGANTAR.....	iv
DAFTAR ISI.....	ix
DAFTAR TABEL.....	xi
DAFTAR GAMBAR.....	xii
DAFTAR LAMPIRAN.....	xiii
ABSTRAK.....	xiv
ABSTRACT.....	xv
BAB I PENDAHULUAN.....	1
A. Latar Belakang.....	1
B. Rumusan Masalah.....	7
C. Hipotesis Penelitian.....	7
D. Definisi Operasional dan Kriteria Objektif.....	9
E. Kajian Pustaka/Penelitian Dahulu.....	11
F. Tujuan Penelitian.....	22
G. Manfaat Penelitian.....	22
BAB II TINJAUAN TEORITIS.....	24
A. Tinjauan Umum Tentang Kepuasan.....	24
B. Pelayanan Makanan.....	28
C. Tipe-Tipe Penyelenggaraan Makanan.....	29
D. Kerangka Teori.....	<b>Error! Bookmark not defined.</b>
E. Kerangka konsep.....	38
BAB III METODELOGI PENELITIAN.....	39
A. Jenis dan Lokasi Penelitian.....	39
B. Populasi dan Sampel.....	39
C. Teknik dan Instrumen Pengumpulan Data.....	41
D. Uji Validitas dan Reliabilitas.....	41
E. Instrumen Penelitian.....	42

F. Teknik Pengolahan Data.....	42
G. Analisis Data .....	43
BAB IV_HASIL DAN PEMBAHASAN .....	46
A. Gambaran Umum Lokasi Penelitian.....	46
B. Hasil Penelitian .....	49
C. Pembahasan.....	59
BAB V_KESIMPULAN DAN SARAN .....	70
A. Kesimpulan.....	70
B. Saran.....	70
DAFTAR PUSTAKA	
LAMPIRAN	



## DAFTAR TABEL

Tabel		Halaman
Tabel. 1.1	Definisi Operasional dan Kriteria Objektif	8
Tabel. 1.2	Kajian Pustaka/ Penelitian Dahulu	10
Tabel. 4.1	Tabel Hasil Uji Validitas	38
Tabel. 4.2	Tabel Hasil Uji Reliabilitas	39
Tabel. 4.3	Karakteristik Responden Berdasarkan Kelompok Umur Pada Pasien di Rumah Sakit Umum Daerah Kota Bima	40
Tabel. 4.4	Karakteristik Responden Berdasarkan Jenis Kelamin Pada Pasien di Rumah Sakit Umum Daerah Kota Bima	41
Tabel. 4.5	Karakteristik Responden Berdasarkan Pendidikan Pada Pasien di Rumah Sakit Umum Daerah Kota Bima	41
Tabel. 4.6	Distribusi Frekuensi Variabel Ketepatan Waktu Distribusi Makanan Pada Pasien di Rumah Sakit Umum Daerah Kota Bima	42
Tabel. 4.7	Distribusi Frekuensi Variabel Variasi Menu Makanan Pada Pasien di Rumah Sakit Umum Daerah Kota Bima	42
Tabel. 4.8	Distribusi Frekuensi Variabel Kebersihan Alat Pada Pasien di Rumah Sakit Umum Daerah Kota Bima	43
Tabel. 4.9	Distribusi Frekuensi Variabel Penampilan Petugas di Rumah Sakit Umum Daerah Kota Bima	43
Tabel. 4.10	Distribusi Frekuensi Variabel Kepuasan Pasien di Rumah Sakit Umum Daerah Kota Bima	44
Tabel. 4.11	Hubungan Ketepatan Waktu Distribusi Makanan Dengan Kepuasan Pasien	44
Tabel. 4.12	Hubungan Variasi Menu Makanan Dengan Kepuasan Pasien	45
Tabel. 4.13	Hubungan Kebersihan Alat Dengan Kepuasan Pasien	45
Tabel. 4.14	Hubungan Penampilan Petugas dengan Kepuasan Pasien	46

## DAFTAR GAMBAR

Gambar		Halaman
Gambar 1	Kerangka Teori	31
Gambar 2	Kerangka Konsep	31



## DAFTAR LAMPIRAN

Lampiran		Halaman
Lampiran. 1	Lembar Pernyataan Peneliti	56
Lampiran. 2.	Kuesioner	57
Lampiran. 3.	Etik Penelitian	61
Lampiran. 4.	Surat Izin Penelitian	62
Lampiran. 5.	Surat Keterangan Penarikan Penelitian	63
Lampiran. 6.	Dokumentasi Penelitian	64
Lampiran. 7.	Hasil SPSS	65



## ABSTRAK

**Nama : Rahmi**  
**NIM : 70200118089**  
**Judul : Hubungan Pelayanan Makanan Dengan Tingkat Kepuasan Pasien Rawat Inap Di Rumah Sakit Umum Daerah Kota Bima**

---

Pelayanan makanan bagi pasien akan dapat mempengaruhi penilaian kepuasan pasien dan persepsi seseorang terhadap kualitas pelayanan yang diterimanya sehingga bisa saja orang tersebut akan kembali memilih rumah sakit yang sama jika menderita sakit lagi dan merekomendasikannya ke teman atau keluarganya. Oleh karena itu, rumah sakit harus memperhatikan terhadap peningkatan kualitas pelayanan kesehatannya, termasuk pelayanan gizi untuk pasien.

Penelitian ini bertujuan untuk melihat hubungan pelayanan makanan dengan tingkat kepuasan pasien rawat inap di rumah Sakit Umum Daerah Kota Bima. Jenis penelitian ini adalah penelitian kuantitatif dengan menggunakan desain *cross sectional*. Lokasi penelitian ini di RSUD Kota Bima. Teknik pengambilan sampel menggunakan *total sampling* yaitu berjumlah 100 pasien.

Hasil penelitian menunjukkan bahwa ada hubungan antara ketepatan waktu distribusi makanan terhadap kepuasan pasien (p-value 0,033), ada hubungan variasi menu makanan terhadap kepuasan pasien (p-value 0,020), ada hubungan kebersihan alat terhadap kepuasan pasien (p-value 0,022), dan ada hubungan penampilan petugas terhadap kepuasan pasien (p-value 0,035). Disarankan kepada pihak rumah sakit untuk lebih memperhatikan ketepatan waktu serta variasi makanan yang diberikan kepada pasien agar tingkat kepuasan pasien dapat lebih meningkat.

**Kata Kunci:** Kepuasan Pasien, Ketepatan Waktu, Variasi Menu, Kebersihan alat, Penampilan Petugas

## ABSTRACT

**Name** : Rahmi  
**NIM** : 70200118089  
**Title** : **The Relationship Between Food Service and The Satisfaction Level of Inpatients at the Bima City Regional General Hospital**

---

*Food service for patients will be able to influence the assessment of patient satisfaction and a person's perception of the quality of service received so that the person may choose the same hospital again if he suffers from another illness and recommends it to friends or family. Therefore, hospitals must pay attention to improving the quality of their health services, including nutrition services for patients*

*This study aims to look at the relationship between food service and the satisfaction level of inpatients at the Bima City Regional General Hospital. This type of research is a quantitative study using a cross sectional design. The location of this research is in Bima City Hospital. The sampling technique used total sampling, namely 100 patients.*

*The results showed that there was a relationship between the timeliness of food distribution and patient satisfaction (p-value 0.033), there was a relationship between food menu variations and patient satisfaction (p-value 0.020), there was a relationship between equipment hygiene and patient satisfaction (p-value 0.022), and there is a relationship between employee performance and patient satisfaction (p-value 0.035). It is suggested to the hospital to pay more attention to timeliness and variety of food given to patients so that the level of patient satisfaction can be further increased.*

**Keywords:** Patient Satisfaction, Punctuality, Menu Variation, Equipment Cleanliness, Staff Appearance

# BAB I

## PENDAHULUAN

### **A. *Latar Belakang***

Rumah sakit merupakan salah satu industri jasa kesehatan yang memegang peranan penting untuk memberikan pelayanan kesehatan kepada masyarakat. Seriring berkembangnya ilmu pengetahuan dan teknologi rumah sakit melaksanakan upaya untuk meningkatkan pelayanan guna memberikan pelayanan yang terbaik untuk pasien yang di rawat. Pelayanan merupakan salah satu faktor penting yang dapat membentuk kepercayaan pasien kepada rumah sakit sehingga terciptanya loyalitas pasien sebagai konsumen jasa pelayanan kesehatan. Tuntutan mutu (quality) dari hari ke hari semakin tinggi. Pasien yang di rawat di rumah sakit berarti memisahkan diri dari kebiasaan hidup sehari-hari terutama dalam hal makan, bukan saja macam makanan yang di sajikan tetapi cara menghidangkan, waktu makan, rasa makan, besar porsi dan jenis makanan yang di sajikan yang semua berdampak pada asupan makanan pasien. Terdapat dua jenis makanan yang di berikan kepada pasien yaitu makanan biasa, (tampa memerlukan diet, khusus) dan makanan khusus (memerlukan diet khusus). Pelayanan gizi di rumah sakit merupakan bagian penunjang pelayanan Kesehatan yaitu bagian dari terapi medis (Simanjuntak et al, 2020).

Pelayanan makanan di rumah sakit (PGRS) yaitu bagian integral dari pelayanan kesehatan paripurna di rumah sakit dengan beberapa kegiatan, antara lain pelayanan gizi rawat inap, yang merupakan serangkaian kegiatan untuk memenuhi kebutuhan gizi pasien melalui makanan sesuai penyakit yang di deritanya (Sholeha, 2020).

Pelaksanaan pelayanan gizi di rumah sakit di sesuaikan dengan



pedoman pelayanan gizi rumah sakit (PGRS) tahun 2013 (Kemenkes RI, 2013). Adapun



pelayanan gizi rawat inap yang paling umum yaitu penyelenggaraan makanan bagi pasien yang di rawat (Almatsier, 2010). Penyelenggaran makanan di rumah sakit adalah suatu rangkaian kegiatan mulai dari perancangan menu sampai dengan pendistribusian makananan kepada pasien. Kegiatan penyelenggaraan makanan merupakan bagian dari kegiatan instalasi gizi rumah sakit untuk memenuhi asupan zat gizi pada pasien (Ratna,2012).

Penyelenggaran makanan di rumah sakit di laksanakan dengan tujuan untuk menyediakan makanan yang kualitasnya baik, jumlah sesuai kebutuhan serta pelayanan yang layak dan memadai bagi pasien yang membutuhkan. Mutu pelayanan gizi yang baik akan mempengaruhi indikator kepuasan pasien dan mutu pelayanan rumah sakit. Semakin baik kualitas pelayanan gizi rumah sakit semakin tinggi tingkat kesembuhan pasien, semakin pendek lama rawat inap dan semakin kecil biaya perawatan rumah sakit (Depkes 2007).

Penyelenggaran makanan di rumah sakit adalah salah satu kegiatan pelayanan gizi yang merupakan suatu rangkaian kegiatan mulai dari perancangan menu sampai dengan pendistribusian makanan kepada pasien,dalam rangka pencapaian status gizi yang optimal melalui pemberian diet yang tepat. Semua proses tersebut merupakan bagian dari rangkaian dukungan gizi pasien rawat inap (Dami, 2020).

Bagian dari proses penyelenggaran makanan yang memegang peran penting adalah pendistribusian makanan. Pendistribusian makanan merupakan serangkaian kegiatan penyaluran makanan sesuai dengan jumlah porsi, jenis makanan,konsumen yang di layani mulai dari makanan biasa sampai dengan makanan khusus dan diet. Sistem distribusi makanan

tergantung pada jumlah tenaga, peralatan, jarak antara dapur pusat dan ruangan, kondisi jalan, perlengkapan yang ada dan faktor lainnya. Keberhasilan dari penyelenggaraan makanan di rumah sakit salah satunya dapat dilihat dari kepuasan pasien. Penilaian kepuasan pasien adalah salah satu cara pendekatan yang cukup efektif, murah, dan mudah dalam upaya menjaga mutu pelayanan di rumah sakit (PGRS) tahun 2013.

Dalam pandangan agama juga Islam hadir di muka bumi ini dengan sungguh-sungguh memelihara jiwa dan akal manusia yang dilakukan dengan memberikan makanan sehat sejak masa pra-konsepsi hingga tahapan-tahapan kehidupannya (Nur, 2022).

Perkembangan rumah sakit awalnya hanya memberi pelayanan yang bersertifikat penyembuhan, pemulihan pasien dan upaya peningkatan kualitas pelayanan. Di dalam perubahan maupun perkembangan kemajuan teknologi, pengaruh globalisasi, tingkat persaingan antar rumah sakit semakin tinggi, dan perilaku pasien yang semakin kritis dalam memilih pelayanan kesehatan membuat manajemen setiap rumah sakit harus jeli dalam melihat perubahan tersebut, hal ini yang menjadi penyebab mengapa kualitas pelayanan rumah sakit sangat penting untuk ditingkatkan (Amelia, 2018).

Pelayanan makanan di rumah sakit merupakan salah satu hal yang sangat penting yang harus diperhatikan untuk pasien rawat inap pada pemberian makanan terutama untuk meningkatkan pelayanan kepada pasien, makanan di rumah sakit memang bukan salah satu kriteria yang paling penting dalam mempengaruhi keputusan seseorang ketika pertama kali memilih tempat berobatnya (Nur, 2022).

Namun pelayanan kesehatan yang baik dan berkualitas, termasuk pelayanan makanan bagi pasien akan dapat mempengaruhi persepsi

seseorang terhadap kualitas pelayanan yang diterimanya sehingga bisa saja orang tersebut akan kembali memilih rumah sakit yang sama jika menderita sakit lagi dan merekomendasikannya ke teman atau keluarganya, oleh karena itu, rumah sakit harus memperhatikan terhadap peningkatan kualitas pelayanan kesehatannya, termasuk pelayanan gizi untuk pasien (Engkus, 2019).

Bentuk-bentuk pelayanan makanan rumah sakit, penyajian makanan merupakan salah satu hal terpenting guna memberikan perasaan puas kepada pasien. lezatnya makanan, apabila penampilannya tidak menarik waktu disajikan akan mengakibatkan selera orang yang akan memakannya menjadi hilang. Seperti warna daging yang sudah berubah menjadi coklat kehitaman, warna sayuran yang sudah berubah menjadi pucat sewaktu disajikan, akan menjadi sangat tidak menarik dan menghilangkan selera untuk memakannya (Moehyi, 1992).

Pelayanan makanan rumah sakit, petugas penyaji sangat mendapat sorotan, karena sangat berpengaruh terhadap kepuasan pasien. Bahkan kehadiran dan sentuhan pelayanan mempunyai proporsi pelayanan terbesar di rumah sakit. Bagi sebagian besar pasien, kehadiran, penampilan, sapaan dan perhatian petugas yang menyajikan makanan merupakan sebagai dari pengobatan (Kaunang, 2020).

Pasien ingin diperlakukan secara manusiawi, diperhatikan dan dipenuhi keinginan dan kebutuhannya. di sisi lain, terdapat juga keinginan pasien yang tidak sesuai dengan harapannya seperti yang terjadi di rumah sakit umum daerah kota bima. Mengukur tingkat kepuasan pasien penting dilakukan karena merupakan indikator mutu dalam menentukan kualitas pelayanan di rumah sakit. Berdasarkan keputusan menteri kesehatan

republik indonesia nomor 129/menkes/sk/ii/2008 tentang standar pelayanan minimal rumah sakit, standar tingkat kepuasan pasien rawat inap terhadap pelayanan yang diberikan adalah  $\geq 90\%$ . (Menkes, 2008). salah satu pelayanan penunjang medis adalah pelayanan makanan rumah sakit.

Komponen penting dalam kesuksesan pelayanan makanan rumah sakit adalah berorientasi pada kepuasan pasien serta pelayanan kesehatan yang baik dan berkualitas, termasuk pelayanan makanan bagi pasien akan dapat memengaruhi persepsi seseorang terhadap kualitas pelayanan yang diterimanya sehingga bisa saja orang tersebut akan kembali memilih rumah sakit yang sama jika menderita sakit lagi dan merekomendasikannya ke teman atau keluarganya. Rumah sakit harus memperhatikan terhadap peningkatan kualitas pelayanan kesehatannya, termasuk pelayanan gizi untuk pasien (Angriani, 2016).

Pelayanan makanan di rumah sakit pada umumnya berkaitan erat dengan instalasi gizi. Instalasi gizi adalah unit fungsional di rumah sakit yang bertujuan untuk memberikan makanan yang bermutu, bergizi dan sanitasi yang baik pada instalasi gizi yang sesuai dengan standar kesehatan bagi pasien sekaligus untuk mempercepat penyembuhan pasien (Risma, 2021).

Rumah sakit umum daerah kota bima adalah rumah sakit umum daerah milik pemerintah dan merupakan salah satu rumah sakit tipe D yang terletak di wilayah kota bima beralamat di jalan datuk di banta kelurahan jatiwangi kecamatan asa kota bima. Dan berada di bawah naungan pemerintah kota bima. Rumah sakit ini di lengkapi dengan fasilitas dan layanan instalasi gawat darurat, rawat inap, rawat jalan, ICU UGD 24 jam farmasi dan instalasi gizi. Pelayanan gizi di rumah sakit umum daerah kota bima yaitu pasien diberikan 3 kali sehari yaitu makan pagi, makan siang dan

makan malam.

Berdasarkan hasil survey peneliti tentang pelayanan makanan terhadap kepuasan pasien yang di lakukan di dapatkan bahwa kurangnya penilaian terhadap menu makanan, ketepatan waktu distribusi , suhu makanan saat disajikan, dan makanan masih bersisa, dalam rencana kerja instalasi gizi salah satu programnya adalah menilai pelayanan makanan terhadap tingkat kepuasan pasien terhadap pelayanan gizi secara keseluruhan. sesuai dengan program kerja tersebut, maka akan di lakukan penelitian terhadap hubungan pelayanan makanan dengan tingkat kepuasan pasien rawat inap di rumah Sakit Umum Daerah Kota Bima. Selain itu, adapun hasil data awal di rumah Sakit Umum Daerah Kota Bima jumlah pasien rawat inap dalam 12 bulan terakhir di tahun 2022 yakni pada bulan Januari total pasien sebanyak 182 pasien selanjutnya pada bulan Februari sebanyak 196 pasien, pada bulan Maret sebanyak 177 pasien selanjutnya pada April sebanyak 1187 pasien, pada bulan Mei sebanyak 118 pasien dan pada bulan Juni sebanyak 188 pasien pada bulan juni sebanyak 120 pasien pada bulan juli sebanyak 110 pasien pada bulan agustus sebanyak 88 pasien pada bulan september sebanyak 130 pasien pada bulan oktober sebanyak 105 pasien pada bulan november sebanyak 150 pasien dan pada bulan desember sebanyak 100 pasien.

Dari data yang sudah di paparkan dari fakta yang ada, jumlah pasien rawat inap 12 tahun terakhir menunjukkan angka yang fluktuatif, hal tersebut di duga di sebabkan oleh pelayanan rumah sakit yang masih belum maksimal sehingga mempengaruhi pasien untuk datang berobat di rumah sakit umum daerah kota bima, hal tersebut berdasarkan hasil survey peneliti terhadap penelenggaraan makananan untuk pasien yang masih belum

maksimal.

Rumah sakit umum daerah kota bima merupakan salah satu rumah sakit umum yang ada di kota bima serta merupakan rumah sakit yang baik dari segi pelayanan yang baik di tengah masyarakat dan merupakan rumah sakit terkenal di kalangan masyarakat dari segi pelayanan administrasi, tapi tidak dengan pelayanan makanan terhadap pasien di rumah sakit hal tersebut dapat di sesuaikan dengan indikator-indikator pelayanan makanan terhadap kepuasan pasien yaitu ketepatan waktu makanan, variasi menu, kebersihan alat dan penampilan petugas untuk itu, melalui latar belakang ini peneliti ingin menganalisis” Faktor-faktor yang berhubungan dengan pelayanan makanan terhadap tingkat kepuasan pasien rawat inap di rumah sakit umum daerah kota bima”.

#### **B. Rumusan Masalah**

Apa saja hubungan pelayanan makanan dengan tingkat kepuasan pasien rawat inap di rumah sakit umum daerah kota bima.

#### **C. Hipotesis Penelitian**

1. H<sub>0</sub>: Tidak ada hubungan antara pelayanan makanan dengan tingkat kepuasan pasien rawat inap di lihat dari aspek ketepatan waktu distribusi makanan di rumah sakit umum daerah kota bima.
2. H<sub>0</sub>: Tidak ada hubungan antara pelayanan makanan dengan tingkat kepuasan pasien rawat inap di lihat dari aspek variasi menu makanan di rumah sakit umum daerah kota bima.
3. H<sub>0</sub>: Tidak ada hubungan antara pelayanan makanan dengan tingkat kepuasan pasien di lihat dari aspek kebersihan alat di rumah sakit umum daerah kota bima.
4. H<sub>0</sub>: Tidak ada hubungan antara pelayanan makanan dengan tingkat kepuasan

pasien rawat inap di lihat dari aspek penampilan petugas di rumah sakit umum daerah kota bima.

5. Ha: Ada hubungan antara pelayanan makanan dengan tingkat kepuasan pasien rawat inap di lihat dari aspek ketepatan waktu distribusi makanan di rumah sakit umum daerah kota bima.
6. Ha: Ada hubungan antara pelayanan makanan dengan tingkat kepuasan pasien rawat inap di lihat dari aspek variasi menu makanan di rumah sakit umum daerah kota bima.
7. Ha: Ada hubungan antara pelayanan makanan dengan tingkat kepuasan pasien di lihat dari aspek kebersihan alat di rumah sakit umum daerah kota bima.
8. Ha: Ada hubungan antara pelayanan makanan dengan tingkat kepuasan pasien rawat inap di lihat dari aspek penampilan petugas di rumah sakit umum daerah kota bima.





**D. Definisi Operasional dan Kriteria Objektif**

Variabel Independen	Definisi	Alat ukur	Hasil ukur	Skala
Ketepatan waktu distribusi	Waktu distribusi yang sesuai dengan prosedur operasional (SOP)	Kuesioner	<ol style="list-style-type: none"> <li>1. Sangat tepat= Jika Skor total Responden &gt;50%</li> <li>2. Tidak Tepat= Jika Skor total Responden &lt;50%</li> </ol>	Ordinal
Variasi menu	keberagaman menu yang di sajikan	Kunsioner	<ol style="list-style-type: none"> <li>1. Bervarisi= Jika Skor total Responden &gt;50%</li> <li>2. Tidak bervariasi= Jika Skor total Responden &lt;50%</li> </ol>	Ordinal
Kebersihan alat	Kondisi alat yang bebas dari kotoran	Kunsioner	<ol style="list-style-type: none"> <li>1. Bersih= Jika Skor total Responden &gt;50%</li> <li>2. Tidak bersih= Jika Skor total Responden &lt;50%</li> </ol>	Ordinal
Penampilan petugas	Kerapihan berpakaian petugas pengantar makanan	Kunsioner	<ol style="list-style-type: none"> <li>1. Baik= Jika Skor total Responden &gt;50%</li> <li>2. Kurang baik= Jika Skor total Responden</li> </ol>	Ordinal

			<50%	
--	--	--	------	--

Variabel dependen	Definisi	Alat ukur	Hasil ukur	Skala
Kepuasan pasien	Rasa senang di karenakan pelayanan makanan yaitu sesuai dengan harapan yang di inginkan	Kunsioner	<ol style="list-style-type: none"> <li>1. Puas nilai jawaban <math>\geq</math> nilai mean</li> <li>2. Tidak puas nilai jawaban <math>\leq</math> nilai mean</li> </ol>	Ordinal

**E. Kajian Pustaka/ Penelitian Dahulu**

NO	Nama penelitian	Judul penelitian	tujuan penelitian	Metode Penelitian	Hasil penelitian
1.	Rahadi fitria nofa (2017) di rumah sakit PKU muhamadiyah sukarta.	Pengaruh kualitas pelayanan terhadap kepuasan pasien rawat inap pada rumah sakit pku muhamadiyah sukarta.	Tujuan penelitian ini adalah untuk mengetahui pengaruh pelayanan terhadap kepuasan pasien rawat inap.	Analisis kualitatif dengan jumlah responden 100 pasien.	Hasil dari penelitian ini bahwa semua variabel dari di mensi kualitas pelayanan,keandalan ketanggapan, keyakinan, keberwujudan, dan empati. Secara bersama sama memiliki pengaruh positif dan signifikan terhadap kepuasan pasien rawat inap rs pku muhamadiyah sukarta.

2.	Lala try astuti pada tahun (2016)	Kepuasan konsumen terhadap pelayanandan kualitas makanan pada pasien rawat inap di rumah sakit	Penelitian ini menggunakan metode deskriptif kualitatif.	Hasil dari penelitian ini menunjukkan tingkat kepuasan pasien rawat inap terhadap pelayanan makanan mendapatkan hasil

		queen latifa Yogyakarta			puas. Tingkat kepuasan pasien rawat inap terhadap kualitas produk makanan mendapatkan hasil sangat puas.
3.	Rosma aliffianti pada tahun(2015)	Tingkat kepuasan pasien rawat inap terhadap pelayananmakanan di rumah sakit umum (RSUD Mamuju provinsi sulawesi barat).		Penelitian jenis kualitatif dengan jenis penelitian deskriptif untk melihat gambarankepuasan pelayanan makanan.	Tingkat kepuasan pasien rawat inap kelas 1,2,3 terhadap penampilan makanan; menu pagi siang untukporsi dan bentuk makanan berada pada tingkat puas.
4.	Indah sari (2018) di rumah sakitRSUD dr.Suetomo surabaya.	Kepuasan masyarakat terhadap pelayanan makanan kelas 1 dan 2 di ruang rawat inaplantai 1 dan 2 dr, suetomo Surabaya.		Jenis penelitian analisis kualitatif jumlah reponden100 pasien.	Hasil peneltian ini bahwa kepuasan pasienmenunjukan puas.

5.	Efendi, arifin dan darmawansyah (2015) di puskesmas aeng towa kabupaten takalar tahun 2015.	Hubungan mutu pelayanan kesehatan dengan kepuasan pasien di puskesmas aeng towa kabupaten takalar tahun 2015.	Untuk mengetahui hubungan mutu pelayanan kesehatan dengan kepuasan pasien	Jenis penelitian kualitatif dengan pendekatan analitik	Hasil penelitian menunjukkan bahwa ada hubungan antara kenyamanan ketepatan waktu dan hubungan antar manusia dan kepuasan pasien meningkatkan kenyamanan pada kondisi ruang tunggu yang masih berdesakan kebersihan pelayanan kelengkapan peralatan, dan kondisi toilet yang masih baik, kurang puskesmas harus lebih meningkatkan ketepatan waktu karena masih ada pasien yang masih mengeluh ketepatan waktu tenaga kesehatan masih lambat.
----	---	---	---	--	---

6.	Lasmi karunia tanuwijaya dantiara dian nivitasari 2019	Kepuasan pasien terhadap variasi bahan makanan dirumah sakit.	Tujuan penelitian adalah kepuasan pasien terhadap variasi bahan makanan di rumah sakit.	Penelitian yang di gunakan adalah penelitian kualitatif dengan rancangan penelitian cross sectional .	Berdasarkan hasil penelitian di dapatkan bahwa jumlah responden laki laki dan perempuan hampir sama dengan usia mayoritas 46-55 tahun (60,8%). Mayoritas tingkat pendidikan responden adalah tamat sd (40,2%) dan tamat SMA (3,9%) dengan pekerjaan responden yang beragam yaitu mayoritas sebagai irt (29,9%) dan pegawai swasta (29,9%). Bila di lihat dari jenis dietnya, dapat di ketahui bahwa pasien yang mendapat diet
----	--	---	---	---	---

					<p>normal atau biasa sebanyak 71 responden (73,2%). dan pasien yang mendapat diet khusus (dm/rm) sebanyak 26 responden (26,8%). pasien terbanyak adalah dengan lama rawat inap 2 hari (60,8%).</p>
--	--	--	--	--	--



7.	Amanda nurqisthydan merryana adriani tahun 2016	Tingkat kecukupan energi dan protein pasien di rumah sakit univiersitas airlanggaSurabaya.	Kepuasan pelayanan makanan dengan tingkat kecukupan energi dan protein pasien rumah sakit universitas erlangga.	Penelitian dilakukan dengan desain cross Sectional. Sampel dengan cara purposife sampling, yaitu dengan pembatasa n pasien yang mendapatkan diettinggi energi tinggi protein dengan besar sample 34 pasien.	Besar tingkat kecukupan energi danprotein pasien (73,5% dan 70,6%) dalam kategori adu kuat dan sebagian besarpasien mengatakan puas (76,5% ) terhadap pelayana makanan di rumah sakit. Ada hubungan antara kepuasan pelayanan makanan rumah sakit Dengan tingkat kecukupan energi dan protein pasien (p=0,017 dan p=0,031). Pasien yang puas terhadap pelayanan makanan rumah sakit memiliki tingkat kecukupan energy dan protein yang baik. Perlu dilakukan perbaikan
----	---	--	---	---	--

					<p>sistem penyelenggaraan makanan rumah sakit terutama pada ketepatan waktu pemberian makan dan cita rasa makanan mengingat pada indikator tersebut masih di temukan tidak kepuasan pasien.</p>
--	--	--	--	--	---

8.	Reza sfandiari,dr,med a wahini m,si 2016	Faktor faktor yang mempengaruhi kepuasan pasien terhadap kualitas pelayanan makanan (kasus di rumah sakit angkatan darat bri wijaya surabaya).	Penelitian ini bertujuan untuk mengetahui pelayanan makanan kepada pasien di rumah sakit angkatan darat bri wijaya Surabaya.	Jenis penelitian ini adalah deskriptif kualitatif dengan pendekatan cross sectional yang di lakukan di rumah sakit angkatan darat bri wijaya tahun 2016 pasien rawat inap dengan jumlah pasien 50 pasien.	Hasil penelitian ini menunjukkan 1 (bahwa terjadi satu variabel bebas kepada kepuasan pasien 2). Yang memiliki pengaruh signifikan adalah kebiasaan makan, cita rasa makanan dan kinerja petugas, penelitian ini menyimpulkan bahwa pelaksanaan makananyang berkualitas mempengaruhi kepuasan pasien
----	---	--	--	---	--

9	Maria Helena d nita,dkk tahun 2020.	Evaluasi kepuasan pasien dan alaisis sisamakanan pada menu yang di sajikan di RSUD provinsi dr.W,Z yohanes kupang.	Penelitian bertujuan untuk mengevaluasi kepuasan pasien makanan dan sisa makanan pada menyang di sajikan di RSUD provinsi dr.W.Z.Yohanes kupang.	Penelitian ini merupakan penelitian jenis penelitian deskriptif untuk mendapatkan kepuasan makanan dan gambarandan sisi makanan di RSUD provinsi dr.W.Z yohanes kupang.	Hasil penelitian ini menunjukan bahwa sebanyak 2 pasien (82%) yang suka pada warna menu makanan pagi yang di sajikan sebanyak 22 pasien(66%) yang suk pada rasa makan siang dan rasa makan malam,sebanyak 20 (62%) yang tidak suka denganaroma menu makanan oagi yang di sajikan, sebanyak 18 pasien (56% ) yang suka pada tekstur menu makanan pagi yang disajikan 9 pasien (28%) yang dapat menghabiskan makanan yang di berikan.
---	-------------------------------------	--	--	---	---

10.	Nur widyaningsih rochmnawati, titis sari kusuma fikihusna.	Tingkat kepuasan terhadap pelayanan makanan dan kecukupan gizi pada pasien non communicable diseases di rumah sakit bersertifikasi halal.	Tujuan penelitian untuk mngetahui hubunan tingkat kepuasan pasien noncommunicable disias es di rumah sakit bersertifikasi halal.	Penelitian observasionalanaliik dengan pendekatan cross sectional.	Hasil penelitian ini tidak ada hubungan antara tingkat kepuasanpasien dengan kecukupan gizi pasien non communicable diasias esdi rumah sakit bersertifikasi halal $p \geq 0,05$ . Hal ini di pengaruhi oleh adanya penurunan nafsu makanpada pasien.
-----	--	---	--	--	--

## **F. Tujuan Penelitian**

### 1. Tujuan Umum

Untuk mengetahui Hubungan Pelayanan Makanan dengan Tingkat Kepuasan Pasien Rawat Inap di Rumah Sakit Umum Daerah Kota Bima.

### 2. Tujuan Khusus

- a. Untuk mengetahui hubungan pelayanan makanan dengan tingkat kepuasan pasien dari aspek ketepatan waktu distribusi makanan di rumah sakit umum daerah kota bima.
- b. Untuk mengetahui hubungan pelayanan makanan dengan tingkat kepuasan pasien di lihat dari aspek variasi menu makanan di rumah sakit umum daerah kota bima.
- c. Untuk mengetahui hubungan pelayanan makanan dengan tingkat kepuasan pasien di lihat dari aspek kebersihan alat di rumah sakit umum daerah kota bima.
- d. Untuk mengetahui hubungan pelayanan makanan dengan tingkat kepuasan pasien di lihat dari aspek penampilan petugas di rumah sakit umum daerah kota bima.

## **G. Manfaat Penelitian**

Hasil penelitian ini dapat memberikan:

### 1. Manfaat ilmiah

Hasil penelitian ini di harapkan dapat menambah ilmu pengetahuan dan menjadi bahan informasi mengenai hubungan pelayanan makanan dengan tingkat kepuasan pasien rawat inap di rumah sakit muhamadiyah kota bima.

### 2. Bagi institusi

Untuk memberikan informasi tambahan bagi kampus tentang

bagaimana pelayanan makanan dengan tingkat kepuasan pasien rawat inap di rumah sakit.

### 3. Bagi Rumah Sakit Umum Daerah Kota Bima


Melalui penelitian ini di harapkan dapat memberikan kontribusi pemikiran bagi rumah sakit dan meningkatkan mutu pelayanan sehingga dapat mencapai target pada pelayanan makanan dengan tingkat kepuasan pasien di rumah sakit umum daerah kota bima.

### 4. Bagi Pasien

Penelitian ini diharapkan dapat memberikan sumbangan pemikiran sehingga dapat dijadikan sebagai pertimbangan dalam dunia kesehatan. penelitian ini diharapkan mampu memberikan informasi pada pasien tentang hubungan pelayanan makanan dengan tingkat kepuasan pasien di rumah sakit.

### 5. Bagi Peneliti

Sebagai pengalaman yang berharga bagi peneliti dan menambah wawasan mengenai hubungan pelayanan makanan dengan tingkat kepuasan pasien rawat inap di rumah sakit umum daerah kota bima.



## BAB II

### TINJAUAN TEORITIS

#### **A. *Tinjauan Umum Tentang Kepuasan.***

##### **1. Pengertian Kepuasan pasien**

Kepuasan pasien merupakan salah satu indikator penting yang harus di perhatikan dalam pelayanan kesehatan. Kepuasan pasien adalah hasil penilaian dari pasien terhadap pelayanan kesehatan dengan membandingkan apa yang diharapkan sesuai dengan kenyataan pelayanan kesehatan yang di terima di suatu tatanan rumah sakit (Oja, 2019). Demikian kepuasan pasien di rumah sakit tergantung bagaimana pelayanan kesehatan yang di berikan oleh pihak rumah sakit tersebut. Namun pelayanan yang di berikan masih ada yang belum selesai dengan apa yang di inginkan oleh pasien dan kepuasan pasien masih belum sesuai standar (Sholeha, 2020).

Kepuasan pasien juga merupakan suatu kondisi terpenuhinya keinginan, harapan dan kebutuhan pasien (Dami, 2020). Kepuasan berkaitan dengan kesembuhan pasien dari sakit atau luka. Hal ini lebih berkaitan dengan konsekuensi sifat pelayanan kesehatan itu sendiri, berkaitan pula dengan sasaran dan hasil pelayanan. Kepuasan pasien dalam menilai mutu atau pelayanan yang baik, dan merupakan pengukuran penting yang mendasar bagi mutu pelayanan. Hal ini karna memberikan informasi terhadap suksunya pemberi pelayanan bermutu dengan nilai dan harapan pasien yang mempunyai wewenang sendiri untuk menetapkan standar mutu pelayanan yang di kehendaki (Dami, 2020).

Standar kepuasan pasien di pelayanan kesehatan di tetapkan secara nasional oleh departemen kesehatan menurut peraturan kementerian kesehatan republic Indonesia tahun 2016 tentang standar pelayanan



minimal untuk kepuasan pasien yaitu di atas 95% (Kemenkes, 2016). Bila di  
temukan pelayanan



tingkat kepuasan pasien di bawah 95%, maka di anggap pelayanan kesehatan yang di berikan tidak memenuhi standar minimal atau tidakberkualitas.

Memahami kebutuhan dan keinginan pasien adalah hal yang penting yang mempengaruhi kepuasan pasien. Pasien yang puas merupakan aset yang sangat berharga karena apabila pasien merasa puas mereka akan terus melakukan pemakaian terhadap jasa pilihannya. Tetapi jika pasien merasa tidak puas mereka akan memberitahukan dua kali lebih hebat kepada orang lain tentang pengalaman buruknya. Untuk menciptakan kepuasan pasien, rumah sakit harus menciptakan dan mengelola suatu sistem untuk memperoleh pasien yang lebih banyak dari kemampuan pasiennya.

Pasien adalah orang yang sakit yang di rawat dokter dan tenaga kesehatan lainnya. Sedangkan kepuasan pasien adalah perasaan senang seseorang yang berasal dari perbandingan antara kesenangan terhadap aktivitas dan suatu produk dengan harapannya (Nur, 2022). Kotler (dalam Nur, 2022) menyebutkan bahwa kepuasan adalah perasaan senang atau kecewa seseorang yang muncul setelah membandingkan antara persepsi atau kesannya terhadap kinerja atau hasil suatu produk dan harapan harapannya. didalam al-qur'an surah al-ambiya ayat 8 menjelaskan tentang berkolerasi relevan dengan ilmu gizi karena menurut ilmu gizi, persyaratan makanan yang thayyib (bergizi) adalah yang dapat memenuhi fungsi-fungsi kepuasan jiwa.

Kepuasan pasien adalah tingkat perasaaan pasien yang timbul setelah memakai suatu layanan kesehatan dan membandingkan pelayanan tersebut setidaknya memenuhi atau melebihi dengan apa yang diharapkannya (Sholeha, 2020). Pelayanan gizi sangat mempengaruhi citra rumah sakit secara keseluruhan dan berimplikasi pada peningkatan pemasukan rumah

sakit. beberapa masalah yang seringkali terjadi dengan kepuasan pasien terhadap makanan yang disajikan salah satunya jenis makanan yang dihidangkan berkali-kali dalam jangka waktu yang singkat akan menyebabkan pasien merasa bosan. Hal ini akan menyebabkan nafsu makan pasien menurun dan konsumsi makan pasien berkurang (Zalukhu, 2020).

Memahami kebutuhan dan keinginan pasien adalah hal penting yang mempengaruhi kepuasan pasien (Tanuwijaya, 2019). Pasien yang puas merupakan aset yang sangat berharga karena apabila pasien merasa puas mereka akan terus melakukan pemakaian terhadap jasa pilihannya, tetapi jika pasien merasa tidak puas mereka akan memberitahukan dua kali lebih hebat kepada orang lain tentang pengalaman buruknya. Untuk menciptakan kepuasan pasien, rumah sakit harus menciptakan dan mengelola suatu sistem untuk memperoleh pasien yang lebih banyak dan kemampuan untuk mempertahankan pasiennya (Schiavone, 2020).

Kepuasan pasien didefinisikan sebagai respon pelanggan terhadap ke tidak sesuaian antara tingkat kepentingan sebelumnya dan kinerja aktual yang dirasakan setelah pemakaian. Kepuasan pasien/ pelanggan adalah inti dari pemasaran yang berorientasi kepada pasien/ pelanggan (Navarro, 2019). Pelayanan yang memuaskan dan berkualitas akan membentuk loyalitas pasien/ pelanggan, dan kepuasan sangat erat hubungannya dengan "word of mouth", maka pelayanan yang memuaskan tersebut juga akan mendatangkan pelanggan baru. Efek selanjutnya akan berlanjut pada proses terbentuknya citra puskesmas yang meningkat. Hal ini dikarenakan kondisi persaingan yang sangat ketat maka setiap puskesmas akan berusaha untuk menempatkan dirinya sebaik mungkin dimata pasien/pelanggannya agar dapat dipercaya untuk memenuhi kebutuhannya dalam bidang kesehatan

(Frendy, 2006).

Dalam situasi rumah sakit banyak sekali manfaat yang dapat di peroleh apabila mengutamakan kepuasan pasien, karena pasien adalah klien yang terbanyak. Manfaat tersebut adalah:

- a. Rekomendasi medis untuk kesembuhan pasien akan dengan senang hati di ikuti oleh pasien yang merasa puas terhadap pelayanan rumah sakit.
- b. Terciptanya citra positif dan nama baik rumah sakit karena pasien yang puas tersebut akan memberitahukan kepuasannya kepada orang lain. hal ini menguntungkan rumah sakit karena termasuk pemasaran yang tidak langsung.
- c. Citra Rumah Sakit akan menguntungkan secara sosial dan ekonomi karena jumlah pasien yang meningkat untuk berobat dan ingin mendapatkan pelayanan yang memuaskan seperti apa yang mereka dengar dari orang lain maupun berita.
- d. Berbagai pihak yang berkepentingan seperti asuransi akan mudah mempercayai rumah sakit yang memiliki citra positif.
- e. Dalam Rumah Sakit yang berusaha mewujudkan kepuasan pasien akan di warnai dengan situasi pelayanan yang menjunjung hak hak pasien. rumah sakitpun berusaha sedemikian rupa sehingga maipraktik tidak terjadi.(fai,2014)

## **B. *Pelayanan Makanan***

Pelayanan makanan merupakan kegiatan memberikan layanan dalam penyelenggaraan makanan bagi konsumen pada suatu institusi. Tujuan penyelenggaraan makanan adalah menyediakan makanan yang berkualitas baik, bervariasi, memenuhi kecukupan gizi, dapat di terima dan memuaskan

pelanggan atau konsumen dengan memperhatikan standar hygiene dan sanitasi yang tinggi termasuk macam peralatan dan sarana yang digunakan (Kemenkes RI,2013).

Makanan merupakan salah satu kebutuhan utama manusia. Oleh karena itu, pemenuhan kebutuhan akan makanan memegang peran penting dalam aspek kehidupan manusia. Dewasa ini sebagai kelompok masyarakat memenuhi kebutuhan makanannya di luar rumah. Bagi konsumen yang mempunyai aktifitas di luar rumah dan jauh dari lingkungan keluarga, tidak bebas meninggalkan tempat kerja dan merupakan satu kesatuan karena berbagai hal seperti halnya konsumen di perusahaan /industry, asrama, sekolah, rumah sakit, panti jompo, panti sosial, pesantren lembaga permasyarakatan dan lain-lain pelayanan makanan masak merupakan tumpuan untuk memenuhi kebutuhan mereka.

### **C. Tipe-Tipe Penyelenggaraan Makanan**

Terdapat beberapa bentuk/ tipe penyelenggaraan makanan yang di kategorikan berdasarkan waktu penyelenggaraan, tempat penyelenggaraan, pengelolaan penyelenggaraan, sifat penyelenggaraan, menggunakan bahan makanan dan institusi yang dilayani (Nareswara, 2017).

1. Penyelenggaraan makanan berdasarkan waktu penyelenggaraan
2. Penyelenggaraan makanan hanya satu kali, baik berupa makanan lengkap atau hanya berupa makanan kecil (snack foods), seperti penyelenggaraan untuk pesta atau jamuan makanan atau snack pada acara-acara tertentu.
3. Penyelenggaraan makanan secara tetap untuk jangka waktu tidak terbatas, biasanya berupa makanan lengkap, baik unyuk satu kali makan atau setiap hari seperti penyelenggaraan makanan untuk asrama, panti asuhan rumah sakit.

4. Penyelenggaraan makanan dalam keadaan darurat dimana penyediaan makanan dilakukan untuk jangka waktu tertentu seperti pada saat terjadi bencana kebakaran, banjir, tsunami, dan lain-lain.
5. Penyelenggaraan makanan berdasarkan tempat penyelenggaraan penyelenggran makanan dibedakan berdasarkan tempat memasak dan tempat penyajian makanan.

- a. Jasa Boga

Dimana tempat memasak dan tempat penyajian makanan tidak berada pada satu tempat. Makanan jadi di angkut ke tempat lain untuk di hidangkan seperti ke tempat jamuan makanan pesta perkawinan, rapat, kantin, atau kafetarin.

- b. Makanan Institusi

Dimana tempat memasak dan tempat menyajikan makanan berada pada suatu tempat. contoh: penyelenggaraan makanan di panti asuhan, panti jompo, asrama, lembaga permasyarakatan, rumah sakit dan lain-lain.

Pengelolaan sumber daya manusia (sdm) dalam penyelenggraan makanan adalah salah satu hal yang sangat penting. Jika tujuan kita adalah akan mengelola sumber daya manusia maka penting untuk memenuhi profil manusia itu sendiri dengan berbagai aspek yang ada padanya. Manusia dalam pelyanan makanan bukan hanya sebagai faktor produksi yang di butuhkan untuk mengarahkan segala kemampuanya melaksanakan produksi yang di gariskan oleh manajemen. pada prinsipnya, manajemen pelayanan makanan bermaksud memposisikan kembali pekrja pada sifat dan sikap dasar manusia yang beperan sebagai subjek, pekerja, bukan mesin pengelola makanan. Pengelolaaan sumber

daya manusia (sdm) dalam penyelenggaraan makanan adalah salah satu hal yang sangat penting.

Jadi penulis bisa menyimpulkan bahwa pelayanan makanan sangat penting dalam suatu pekerjaan terutama pelayanan makanan di rumah sakit agar pasien agar pola makan nya tetap terjaga.

## 2. Pasien

Pasien adalah orang yang memiliki kelemahan fisik atau mentalnya menyerahkan pengawasan dan perawatannya, menerima dan mengikuti pengobatan yang ditetapkan oleh tenaga kesehatan yang di kemukakan oleh prabowo dalam (Sholeha, 2020). Sedangkan Aditma (2002) dalam Zalukhu (2020) berpendapat bahwa pasien adalah mereka yang di obati di rumah sakit. Menurut (Soejardi, 1997) pasien adalah individu terpenting dalam rumah sakit.

Pasien di kategorikan menjadi dua pasien yaitu lama dan pasien baru. pasien lama adalah pasien yang sudah pernah datang atau berobat serta sudah mempunyai kartu identitas berobat di rumah sakit atau tempat pelayanan kesehatan tersebut. Pasien baru adalah pasien yang baru pertama kali datang mendaftarkan diri untuk berobat. Sedangkan dalam hal perawatan pasien dibedakan menjadi dua yaitu pasien rawat jalan dan rawat inap.

Pasien rawat jalan adalah pasien yang mendapatkan pelayanan kesehatan dari klinik pengobatan tanpa harus menginap. Sedangkan pasien rawat inap adalah pasien yang mendapatkan pelayanan kesehatan dari klinik pengobatan dan di haruskan menjalani rawat inap. rawat inap sendiri adalah suatu bentuk perawatan terhadap kesehatan pasien yang menginap di klinik pengobatan selama kurun waktu tertentu. Pasien yang memerlukan

perawatan dapat di kategorikan menjadi tiga yaitu pasien yang tidak urgent. Penunduhan perawatan terhadap pasien tersebut tidak menambah penyakitnya. Pasien yang urgent, tetapi tidak gawat darurat dan dapat dimasukkan ke daftar tunggu. dan pasien gawat darurat (emergency) harus langsung dirawat (Hardiyanti amilah, 2011)

Pasien mempunyai hak dan kewajiban yang harus di penuhi dan terpenuhi di dalam pelayanan di rumah sakit. Berikut hak pasien menurut peraturan menteri kesehatan republik indonesia nomor 69 tahun 2014.

- a. Hak pasien mencakup beberapa poin sebagai berikut:
- b. Memperoleh layanan yang manusiawi, adil, jujur, dan tanpa diskriminasi. memperoleh layanan kesehatan yang bermutu sesuai dengan standar profesi dan standar prosedur operasional. memperoleh pelayanan yang efektif dan efisien sehingga pasien terhindar dari kerugian fisik dan materi.

### 3. Kewajiban Pasien

Dalam menerima pelayanan dari rumah sakit, pasien juga mempunyai kewajiban seperti yang di atur di pasal 28 dalam peraturan menteri kesehatan republik indonesia nomor 69 tahun 2014, pasien mempunyai kewajiban untuk: mematuhi peraturan yang berlaku di rumah sakit. Menggunakan fasilitas rumah sakit secara bertanggung jawab. Menghormati hak-hak pasien lain. Pengunjung dan hak tenaga kesehatan serta petugas lainnya yang bekerja di rumah sakit memberikan informasi yang jujur lengkap dan akurat sesuai kemampuan. pengetahuan tentang masalah kesehatannya. Memberikan informasi yang jujur, lengkap dan akurat sesuai kemampuan financial dan jaminan kesehatan yang dimilikinya.



#### 4. Rumah Sakit

Rumah sakit adalah institusi pelayanan kesehatan yang menyelenggarakan pelayanan kesehatan perorangan serta paripurna yang menyediakan pelayanan rawat inap, rawat jalan, dan gawat darurat (Depkes, 2007). Rumah sakit adalah suatu organisasi yang dilakukan oleh tenaga medis profesional yang terorganisir baik dari sarana prasarana kedokteran, asuhan keperawatan yang berkesenambungan, diagnosis serta pengobatan penyakit yang di derita oleh pasien (Schiavone, 2020). Berdasarkan klasifikasi rumah sakit terdiri dari dua macam yaitu rumah sakit umum dan rumah sakit khusus.

Rumah sakit umum adalah rumah sakit yang memberikan pelayanan kesehatan pada semua bidang dan jenis penyakit. Sedangkan rumah sakit khusus adalah rumah sakit yang memberikan pelayanan utama pada satu bidang atau satu jenis penyakit tertentu. Berdasarkan jenis yaitu disiplin ilmu, golongan umur, organ, jenis penyakit atau kekhususan lainnya. Rumah sakit umum mempunyai pelayanan kesehatan yang bermutu dan terjangkau oleh masyarakat dalam rangka meningkatkan derajat kesehatan masyarakat. Tugas rumah sakit umum adalah melaksanakan upaya pelayanan kesehatan secara berdaya guna berhasil dengan mengutamakan penyembuhan dan pemulihan yang dilaksanakan secara serasi terpadu dengan peningkatan dan pencegahan serta pelaksanaan upaya rujukan (Kosnan, 2019).

Rumah sakit adalah institusi kesehatan pelayanan kesehatan yang menyelenggarakan pelayanan kesehatan perorangan secara paripurna yang menyediakan pelayanan rawat inap, rawat jalan, dan gawat darurat (Lestari, 2016).

Berdasarkan pelayanannya rumah sakit di Indonesia dibedakan

menjadi 3 jenis yaitu rumah sakit umum, rumah sakit jiwa dan rumah sakit khusus seperti rumah sakit khusus mata, jantung, rehabilitasi dan lain-lain. Rumah Sakit sebagai organ yang semula didirikan berdasarkan tujuan sosial, kemanusiaan atau keagamaan itu dalam sejarah pertumbuhannya telah mengalami perkembangan, sehingga rumah sakit berfungsi untuk mempertemukan 2 (dua) tugas yang prinsipil yang membedakan dengan organ lain yang memproduksi jasa. Rumah Sakit merupakan organ yang mempertemukan tugas yang didasari oleh dalil etik medik karena merupakan tempat bekerjanya para profesional penyandang lafal sumpah medik yang diikat oleh dalil hippocrates dalam melakukan tugasnya (Mustofa, 2019). disamping itu dari segi hukum sebagai dasar bagi wadah rumah sakit sebagai organ yang bergerak dalam hubungan-hubungan hukum dalam masyarakat yang diikat oleh norma hukum dan norma etik masyarakat yang kedua norma tersebut berbeda, baik dalam pembentukannya, maupun dalam pelaksanaan akibatnya bila di langgar.

a. Tugas Rumah Sakit

Adapun tugas rumah sakit dalam peraturan menteri kesehatan republik Indonesia; 159/KEMENKES/per/11/1988, adalah melaksanakan pelayanan kesehatan dengan megutamakan kegiatan penyembuhan penderita dan pemulihan keadaan cacat badan dan jiwa yang dilaksanakan secara terpadu dengan upaya peningkatan (promotif) dan pencegahan (preventif) serta melaksanakan upaya rujukan.

Tugas rumah sakit sebagai institusi pelayanan kesehatan adalah memberikan pelayanan kesehatan yang bermutu, dan bertanggung jawab terhadap masyarakat terutama di wilayah cakupannya.

## b. Fungsi Rumah Sakit

Fungsi rumah sakit adalah menyelenggarakan pelayanan spesialistik atau medic sekunder dan pelayanan subspecialistik atau medik tersier. oleh karena itu produk utama (core product) rumah sakit adalah pelayanan medic (Sari, 2010), rumah sakit juga memiliki fungsi dalam pelaksanaannya, fungsi rumah sakit dilihat dari uu no 44/2009. memiliki fungsi untuk menjalankan tugas yaitu:

- 1) Penyelenggaraan pelayanan pengobatan dan pemulihan kesehatan sesuai dengan standar pelayanan rumah sakit.
- 2) Pemeliharaan dan peningkatan kesehatan perorangan melalui pelayanan kesehatan yang paripurna tingkat kedua dan ketiga sesuai kebutuhan medis;
- 3) penyelenggaraan pendidikan dan pelatihan sumber daya manusia dalam rangka peningkatan.
- 4) Pemampuan dalam pemberian pelayanan kesehatan: dan penyelenggaraan penelitian dan pengembangan serta penapisan teknologi bidang kesehatan.
- 5) Dalam rangka peningkatan pelayanan kesehatan dengan memperhatikan etika ilmu pengetahuan bidang. untuk menyelenggarakan fungsinya, maka rumah sakit menyelenggarakan kegiatan:

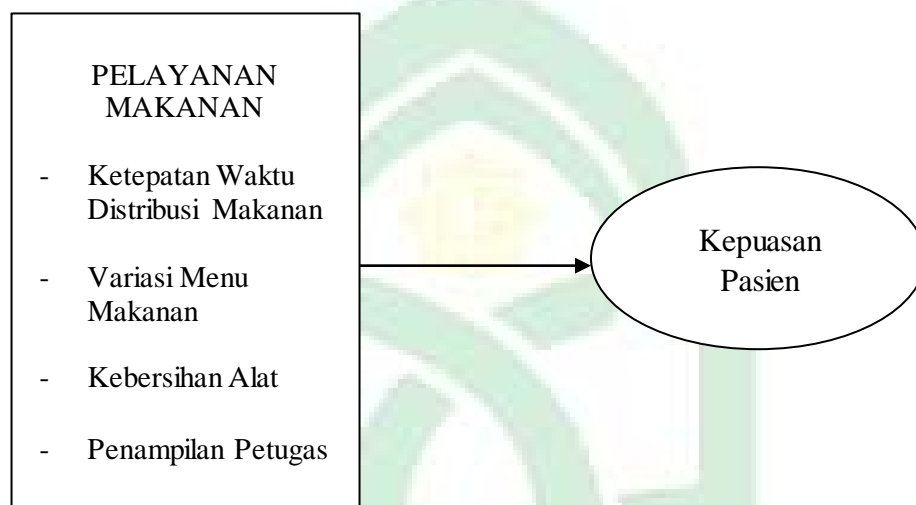
- a. Pelayanan Medik
- b. Pelayanan Asuhan
- c. Pelayanan Penunjang Medis dan Nonmedis.
- d. Pelayanan Kesehatan Masyarakat dan Rujukan.
- e. Pendidikan, Penelitian dan Pengembangan.

f. Admistrasi Umum dan Keuangan



#### D. Kerangka Teori

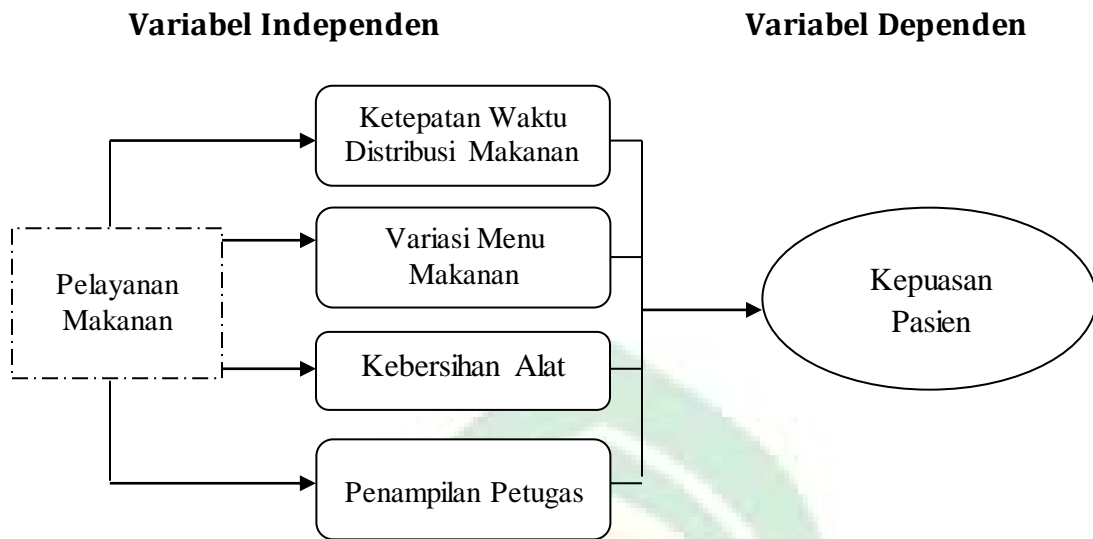
Kerangka teori disini memiliki alur berupa dalam pelayanan makanan ada ada beberapa variabel yang turut diteliti yaitu dari segi ketepatan waktu distribusi makanan, variasi menu makanan, kebersihan alat, serta penampilan petugas. yang dimana semua variabel ini ingin dilihat pengaruhnya terhadap kepuasan dari para pasien yang dapat dilihat sebagai berikut.



**Bagan 1.1 kerangka teori**

Sumber: (PGRS, 2013)


### E. Kerangka konsep



**Bagan 2.2 Kerangka Konsep**

Keterangan :

 : Variabel Independen

 : Variabel Dependen

 : Arah Hubungan

## **BAB III**

### **METODELOGI PENELITIAN**

#### **A. Jenis dan Lokasi Penelitian**

##### 1. Jenis Penelitian

Jenis penelitian ini Observasional yang bersifat analitik dengan jenis rancangan cross-sectional untuk melihat suatu pendekatan yang mengamati dan mengukur variabel penelitian pada satu titik waktu (Notoatmodjo, 2018)

##### 2. Lokasi dan waktu penelitian

Penelitian Ini di Lakukan di Rumah Sakit Umum Daerah Kota Bima dan Penelitian Ini di Laksanakan Pada Bulan Maret 2023.

#### **B. Populasi dan Sampel**

Populasi merupakan keseluruhan dari individu yang hendak di teliti sedangkan sampel adalah pilihan data yang dipilih dari semua populasi yang tersedia.

##### 1. Populasi

Populasi dari penelitian ini adalah 100 pasien rawat inap di Rumah Sakit Umum Daerah Kota Bima ruang rawat inap kelas 1 kelas 2 dan kelas 3.

##### 2. Sampel

Sampel adalah sebagian dari subjek dalam populasi yang di teliti, yang sudah tentu mampu secara representatif dapat mewakili populasinya (Rosita, 2021).

Teknik pengambilan sampel dalam penelitian ini adalah di lakukan dengan metode *total sampling*. *total sampling* adalah teknik pengambilan sampel dimana jumlah sampel sama dengan populasi.

Sampel dalam penelitian ini sebanyak 100 pasien rawat inap.





### ***C. Teknik dan Instrumen Pengumpulan Data***

Pengumpulan data yang dilakukan pada penelitian ini adalah pengumpulan data secara primer dan data secara sekunder. Adapun pengumpulan datanya adalah sebagai berikut :

#### **1. Data Primer**

Data primer diperoleh dari data kuesioner berdasarkan tujuan penelitian dan diisi sendiri oleh responden.

#### **2. Data Sekunder**

Data sekunder adalah data yang diperoleh dari Rumah Sakit Umum Daerah Kota Bima ruang rawat inap kelas 1, kelas 2 dan kelas 3 yang berhubungan dengan data pasien, serta data-data pendukung lainnya seperti buku, jurnal, artikel dan sebagainya.

### ***C. Uji Validitas dan Reliabilitas***

Menurut sugyono dalam (Rosita et al., 2021) kusioner juga disebut sebagai sekumpulan pertanyaan atau pernyataan yang digunakan untuk mendapatkan informasi dari seseorang terkait dengan penelitian yang akan dilakukan. menurut nuryani dalam (Rosita et al., 2021) kusioner memiliki peran penting untuk menentukan kebenaran data yang didapatkan pada setiap penelitian, kebenaran data yang didapatkan sangat ditentukan oleh kualitas instrument yang digunakan. dengan demikian, kualitas dan ketepatan kusioner dapat diketahui dengan melakukan uji validitas dan realibilitas dari kusioner yang telah dibuat.

#### **1. Uji Validitas**

Uji Validitas merupakan suatu uji yang digunakan untuk menguji ketepatan suatu alat ukur dalam mengukur sesuatu yang seharusnya diukur. uji validitas penelitian berdasar pada suatu pandangan

pengetahuan yang berdasarkan pada suatu yang benar-benar terjadi, keobjektifan, kesimpulan, kenyataan, dan data bernumerik. kuesioner penelitian yang akan di uji validitas adalah kuesioner pelayanan makanan terhadap tingkat kepuasan pasien di Rumah Sakit Umum Daerah Kota Bima

## 2. Uji Reliabilitas

Menurut bandur reliabilitas dapat disebut sebagai ketetapan dari sebuah metode atau hasil penelitian (Rosita et al., 2021). Kuesioner penelitian yang akan di uji validitas adalah kuesioner pelayanan makanan terhadap tingkat kepuasan pasien di Rumah Sakit Umum Daerah Kota Bima.

### **D. Instrumen Penelitian**

Instrumen penelitian merupakan alat pengumpulan data yang disesuaikan dengan jenis penelitian yang dilakukan oleh peneliti. Dalam penelitian ini instrument penelitian yang digunakan adalah kuisisioner dengan sejumlah pertanyaan dari ketepatan waktu distribusi makanan, variasi menu makanan, kebersihan alat, serta penampilan petugas. Kuesioner ini yang kemudian akan dijawab oleh responden.

### **E. Teknik Pengolahan Data**

Pengolahan dan analisis data pada penelitian ini menggunakan program SPSS (*Statistic Package for Social Science*) versi 22.0. Pengolahan data ini dilakukan dalam beberapa tahap, diantaranya:

#### 1. *Editing*

Hasil wawancara, angket atau pengamatan dari lapangan harus dilakukan penyuntingan (*editing*) terlebih dahulu. Secara umum *editing* merupakan kegiatan untuk pengecekan dan perbaikan isian formulir atau kuesioner tersebut.

## 2. *Coding*

Setelah semua kuesioner diedit atau disunting, selanjutnya dilakukan pengkodean atau *coding*, yakni mengubah data berbentuk kalimat atau huruf menjadi data angka atau bilangan.

## 3. *Entry Data*

Pelaksanaan entry data dilakukan dengan terlebih dahulu membuat program entry data pada program SPSS 22.0 sesuai dengan variable yang diteliti untuk mempermudah proses analisis hasil penelitian. Selanjutnya data-data yang telah terkumpul dari hasil kuesioner dimasukkan (*dientry*) ke dalam computer berdasarkan program entry data yang telah dibuat sebelumnya.

## 4. *Cleaning*

Memeriksa Kembali data yang ada di program computer dalam bentuk table distribusi frekuensi untuk memastikan bahwa tidak ada kesalahan dalam entry data.

## 5. *Skoring*

Setelah data diperbaiki dan dikoreksi kesalahan-kesalahannya pada waktu pengisian, selanjutnya diberikan skor untuk setiap variable penelitian dengan tujuan memudahkan mengidentifikasi variable penelitian dan selanjutnya dilakukan kategori berdasarkan rata-rata nilai tiap variable.

## **F. *Analisis Data***

Hasil jawaban kuesioner diolah terlebih dahulu. Setelah semua data terkumpul, maka langkah selanjutnya adalah menganalisis data, sehingga data tersebut dapat ditarik menjadi suatu simpulan. Analisis data meliputi:

### 1. Analisis Univariat

Analisis univariat adalah analisis yang dilakukan dengan menganalisis setiap variabel dari hasil penelitian (Notoatmodjo, 2018). Dimana dilakukan untuk memperoleh gambaran umum masalah penelitian dengan cara mendeskripsikan tiap-tiap variabel yang digunakan dalam penelitian.

### 2. Analisis Bivariat

Analisis bivariat merupakan analisis lanjutan setelah dilakukan analisis univariat masing-masing variabel. Dalam penelitian ini peneliti menggunakan uji *Chi Square Test* dengan tingkat signifikan  $\alpha = 0,05$ . Pada uji *Chi Square Test* untuk mengetahui apakah ada hubungan antara variabel independent terhadap variabel dependent. Dikatakan terdapat hubungan jika Nilai  $P < \alpha 0,05$  dan dikatakan tidak terdapat hubungan jika Nilai  $P > \alpha 0,05$ .



## **BAB IV**

### **HASIL DAN PEMBAHASAN**

#### **A. Gambaran Umum Lokasi Penelitian**

##### **1. Sejarah dan Geografis Singkat Rumah sakit umum daerah kota bima**

Secara historis Rumah Sakit Umum Daerah Kota Bima merupakan pengembangan dari Puskesmas Asakota dengan tipe Puskesmas perawatan. Kegiatan pengembangan ini dilakukan berdasarkan kebutuhan masyarakat akan pelayanan yang lebih dari Puskesmas dan kecenderungan meningkatnya kasus penyakit menular dan terjadinya transisi epidemiologis penyakit tidak menular yang meningkat secara signifikan sehingga membutuhkan penanganan pelayanan kesehatan yang lebih lanjut.

Dengan dikeluarkannya izin operasional Rumah Sakit Umum Daerah Kota Bima melalui Surat Keputusan Walikota Bima Nomor 63 Tahun 2018 tanggal 4 Januari 2018 maka Puskesmas Asakota berubah nama menjadi Rumah Sakit Umum Daerah Kota Bima. Selanjutnya pada tanggal 19 Juli 2018, Kemen<sup>41</sup> Kesehatan Republik Indonesia menetapkan RSUD Kota Bima sebagai Rumah Sakit kelas D dengan nomor registrasi 5272005. Kemudian untuk lebih memberikan kepercayaan diri dalam memberikan pelayanan kesehatan, pada tanggal 18 September 2018, Pemerintah Kota Bima menetapkan pembentukan Rumah Sakit Umum Daerah Kota Bima melalui Peraturan Daerah Kota Bima Nomor 11 Tahun 2018 dan Peraturan Walikota Bima nomor 42 tahun 2018 tentang susunan organisasi, tugas dan fungsi, kepegawaian, jenjang jabatan serta tata kerja Rumah Sakit Umum Daerah Kota Bima.

Pengisian jabatan struktural pada awal pembentukan rumah sakit

hanya diisi oleh plt direktur yaitu dr. Muhammad Natsir dan plt kasubbag



administrasi umum dan keuangan yaitu Nur Innayah, A.Md.Kep. Namun pada tanggal 15 Mei 2019, pengisian jabatan struktural dilakukan secara lengkap yang meliputi Direktur, Kepala Sub Bagian Administrasi Keuangan, Kepala Seksi Pelayanan Medik dan Keperawatan serta Kepala Seksi Penunjang Medis dan Non Medis.

Seiring dengan tuntutan peningkatan kualitas pelayanan dan juga untuk mewujudkan visi RSUD Kota Bima serta keberlanjutan kerjasama dengan BPJS dalam upaya penyelenggaraan pelayanan kesehatan peserta jaminan kesehatan, RSUD Kota Bima pada bulan Juni 2019 telah melalui proses survey akreditasi yang dilakukan oleh Komite Akreditasi Rumah Sakit (KARS), dimana pada saat itu RSUD Kota Bima dinyatakan lulus akreditasi versi Standar Nasional Rumah Sakit (SNARS) tingkat dasar melalui sertifikat Nomor : KARS/SERT/834/VI/2019.

RSUD Kota Bima beralamat di Jalan Datuk Dibanta Kelurahan Jatiwangi Kecamatan Asakota Kota Bima. RSUD Kota Bima berdiri diatas tanah yang memiliki luas sebesar 5,991 m<sup>2</sup> dengan luas bangunan sebesar 2.296 m<sup>2</sup>. Dengan batas-batas sebagai berikut :

- Sebelah Utara : Kelurahan Jatiwangi
- Sebelah Selatan : Kelurahan Nae
- Sebelah Barat : Kelurahan Melayu dan Kelurahan Sarae
- Sebelah Timur : Kelurahan Jatiwangi.

## **2. Motto rumah sakit umum daerah kota bima**

Untuk membangkitkan etos kerja dipandang perlu adanya stimulan yang mampu berperan sebagai spirit semangat kerja serta kiblat keseharian dan berpikir, bersikap dan berperilaku bagi seluruh pegawai, oleh karenanya ditetapkanlah motto Rumah Sakit Umum



Daerah Kota Bima adalah “Melayani dengan Hati”

### **3. Visi dan Misi**

#### **Visi**

Visi Rumah Sakit Umum Daerah Kota Bima adalah “TERWUJUDNYA RUMAH SAKIT TERDEPAN YANG MEMBERIKAN PELAYANAN TERPADU DAN BERMUTU KEPADA MASYARAKAT”.

#### **Misi**

Untuk mencapai visi, RSUD Kota Bima memiliki 5 (lima) misi yaitu sebagai berikut:

- a. Mewujudkan pelayanan kesehatan terpadu, yang bermutu, aman, informatif;
- b. Mewujudkan pelayanan yang ramah kepada masyarakat;
- c. Mewujudkan Sumber Daya Manusia (SDM) Rumah Sakit yang berkualitas dalam memberikan pelayanan kepada masyarakat;
- d. Mewujudkan Sistem Informasi Manajemen Rumah Sakit (SIMRS) yang terintegrasi dalam memberikan pelayanan yang efektif dan efisien; dan
- e. Mewujudkan kesejahteraan dan keselamatan kerja bagi pegawai.

#### **B. Hasil Penelitian**

Sebelum masuk kepada hasil penelitian baiknya diketahui terlebih dahulu hasil validitas dan realibilitas dari instrument-instrumen yang digunakan, berikut dapat dilihat hasil dari uji validitas dan realibitas dari instrument-instrumen penelitian:

## 1. Uji Validitas

Pengujian validitas dilakukan untuk mengetahui valid tidaknya suatu kuesioner dari masing-masing variabel tersebut. Uji validitas yang telah dilakukan dalam penelitian ini ditampilkan dalam tabel berikut:

**Tabel 4.1**  
**Hasil Uji Validitas**

<b>Indikator</b>	<b>r Hitung</b>	<b>r tabel</b>	<b>Keterangan</b>
KWD1	0,287	0,196	Valid
KWD2	0,777	0,196	Valid
KWD3	0,731	0,196	Valid
VMM1	0,518	0,196	Valid
VMM2	0,484	0,196	Valid
VMM3	0,462	0,196	Valid
VMM4	0,268	0,196	Valid
VMM5	0,236	0,196	Valid
VMM6	0,306	0,196	Valid
KA1	0,216	0,196	Valid
KA2	0,598	0,196	Valid
KA3	0,593	0,196	Valid
KA4	0,369	0,196	Valid
PP1	0,672	0,196	Valid
PP2	0,707	0,196	Valid
PP3	0,605	0,196	Valid
PP4	0,493	0,196	Valid
PP5	0,605	0,196	Valid
KP1	0,399	0,196	Valid
KP2	0,815	0,196	Valid
KP3	0,815	0,196	Valid
KP4	0,399	0,196	Valid
KP5	0,815	0,196	Valid

Sumber: Data Primer, 2023

Dari hasil pengujian validitas pada variabel ketepatan waktu distribusi, variasi menu makanan, kebersihan alat, penampilan petugas, dan kepuasan pasien dengan total 23 pertanyaan pada penelitian ini, dapat dilihat bahwa  $r$  hitung  $>$   $r$  tabel maka dapat dinyatakan semua item pertanyaan bersifat valid.

## 2. Uji Reliabilitas

Penelitian ini harus dilakukannya uji reliabilitas untuk mengukur konsisten atau tidak kuesioner dalam penelitian yang digunakan dalam mengukur pengaruh tidaknya variabel X dan variabel Y. sebelum dilakukannya pengujian reliabilitas harus ada dasar pengambilan keputusan yaitu *alpha* sebesar 0,60. Variabel yang dianggap reliabel jika nilai variabel tersebut lebih dari >0,60 jika lebih kecil maka variabel yang diteliti tidak bisa dikatakan reliabel karena <0,60. Hasil dari pengujian reliabilitas pada variabel penelitian ini sebagai berikut:

**Tabel 4.2**  
**Hasil Pengujian Reliabilitas**

Variabel	Cronbach's Alpha
Ketepatan Waktu Distribusi	0,681
Variasi Menu Makanan	0,664
Kebersihan Alat	0,696
Penampilan Petugas	0,730
Kepuasan Pasien	0,711

Sumber: Data Primer, 2023

Hasil dari uji reliabilitas pada variabel ketepatan waktu distribusi, variasi menu makanan, kebersihan alat, penampilan petugas, dan kepuasan pasien dapat dilihat nilai *cronbach's alpha* > 0,60. Hasil tersebut membuktikan bahwa semua pernyataan dalam kuesioner dinyatakan reliabel.

## 3. Analisis Univariat

Analisis ini digunakan untuk menganalisis setiap variabel secara deskriptif. Analisis ini bertujuan untuk mengetahui karakteristik setiap variable

### a. Karakteristik Responden

#### 1) Karakteristik Responden Berdasarkan Kelompok Umur

Karakteristik responden berdasarkan kelompok umur pada pasien di Rumah Sakit Umum Daerah Kota Bima yaitu sebagai berikut:

**Tabel 4.3**

**Karakteristik Responden Berdasarkan Kelompok Umur Pada Pasien di Rumah Sakit Umum Daerah Kota Bima**

<b>Kelompok Umur (Tahun)</b>	<b>N</b>	<b>%</b>
Remaja Awal (12-16 Tahun)	4	4
Remaja Akhir (17-25 Tahun)	42	42
Dewasa Awal (26-35 Tahun)	23	23
Dewasa Akhir (36-45 Tahun)	19	19
Lansia Awal (46-55 Tahun)	4	4
Lansia Akhir (56-65 Tahun)	5	5
Manula (65 Tahun Keatas)	3	3
<b>Total</b>	<b>100</b>	<b>100</b>

*Sumber: Data Primer, 2023*

Berdasarkan tabel 4.3 dapat disimpulkan bahwa kelompok umur responden yang paling banyak dalam penelitian ini adalah kelompok umur remaja akhir (17-25 tahun) yaitu sebanyak 42 responden (42,0%) dan kelompok umur dewasa awal (26-35 tahun) yaitu sebanyak 23 responden (23,0%), sedangkan kelompok umur paling sedikit adalah manula (65 tahun keatas) yaitu sebanyak 3 responden (3,0%).

#### 2) Karakteristik Responden Berdasarkan Jenis Kelamin

Karakteristik responden berdasarkan jenis kelamin pada pasien di Rumah Sakit Umum Daerah Kota Bima yaitu sebagai berikut:

**Tabel 4.4**

**Karakteristik Responden Berdasarkan Jenis Kelamin Pada Pasien di Rumah Sakit Umum Daerah Kota Bima**

<b>Jenis Kelamin</b>	<b>N</b>	<b>%</b>
Laki-Laki	43	43
Perempuan	57	57
<b>Total</b>	<b>100</b>	<b>100</b>

*Sumber: Data Primer, 2023*

Berdasarkan tabel 4.4 dapat disimpulkan bahwa jenis kelamin responden yang paling banyak dalam penelitian ini adalah jenis kelamin perempuan yaitu sebanyak 57 responden (57,0%), sedangkan jenis kelamin paling sedikit adalah laki-laki yaitu sebanyak 43 responden (43,0%).

### 3) Karakteristik Responden Berdasarkan Pendidikan

Karakteristik responden berdasarkan pendidikan pada pasien di Rumah Sakit Umum Daerah Kota Bima yaitu sebagai berikut:

**Tabel 4.5**  
**Karakteristik Responden Berdasarkan Pendidikan**  
**Pada Pasien di Rumah Sakit Umum Daerah Kota Bima**

<b>Pendidikan</b>	<b>n</b>	<b>%</b>
SD	1	1
SMP	12	12
SMA	42	42
Kuliah	45	45
<b>Total</b>	<b>100</b>	<b>100</b>

*Sumber: Data Primer, 2023*

Berdasarkan tabel 4.5 dapat disimpulkan bahwa pendidikan responden yang paling banyak dalam penelitian ini adalah yang mempunyai Pendidikan jenjang kuliah yaitu sebanyak 45 responden (45,0%), sedangkan pendidikan yang paling sedikit ada pada jenjang SD yaitu sebanyak 1 responden (1,0%).

#### **b. Deskripsi Variabel Yang Diteliti**

##### **1) Distribusi Frekuensi Variabel Ketepatan Waktu Distribusi Makanan**

Untuk melihat distribusi variabel ketepatan waktu distribusi makanan pada pasien di Rumah Sakit Umum Daerah Kota Bima yaitu sebagai berikut:

**Tabel 4.6**  
**Distribusi Frekuensi Variabel Ketepatan Waktu**  
**Distribusi Makanan Pada Pasien di Rumah Sakit Umum**  
**Daerah Kota Bima**

<b>Ketepatan Waktu Distribusi Makanan</b>	<b>N</b>	<b>%</b>
Tepat	46	46
Tidak Tepat	54	54
<b>Total</b>	<b>100</b>	<b>100</b>

*Sumber: Data Primer, 2023*

Berdasarkan tabel 4.6 menunjukkan bahwa distribusi frekuensi pada variabel ketepatan waktu distribusi makanan yang berpendapat sudah tepat yaitu sebanyak 46 responden (46,0%), sedangkan yang berpendapat tidak tepat yaitu sebanyak 54 responden (54,0%).

## 2) Distribusi Frekuensi Variabel Variasi Menu Makanan

Untuk melihat distribusi variabel variasi menu makanan pada pasien di Rumah Sakit Umum Daerah Kota Bima yaitu sebagai berikut:

**Tabel 4.7**  
**Distribusi Frekuensi Variabel Variasi Menu Makanan**  
**Pada Pasien di Rumah Sakit Umum Daerah Kota Bima**

<b>Variasi Menu Makanan</b>	<b>N</b>	<b>%</b>
Bervariasi	45	45
Tidak Bervariasi	55	55
<b>Total</b>	<b>100</b>	<b>100</b>

*Sumber: Data Primer, 2023*

Berdasarkan tabel 4.7 menunjukkan bahwa distribusi frekuensi pada variabel variasi menu makanan yang berpendapat sangat bervariasi sebanyak 45 responden (45,0%), sedangkan yang berpendapat tidak bervariasi yaitu sebanyak 55 responden (55,0%).

### 3) Distribusi Frekuensi Variabel Kebersihan Alat

Untuk melihat distribusi variabel Kebersihan Alat pada pasien di Rumah Sakit Umum Daerah Kota Bima yaitu sebagai berikut:

**Tabel 4.8**

**Distribusi Frekuensi Variabel Kebersihan Alat Pada Pasien di Rumah Sakit Umum Daerah Kota Bima**

<b>Kebersihan Alat</b>	<b>N</b>	<b>%</b>
Bersih	94	94
Tidak Bersih	6	6
<b>Total</b>	<b>100</b>	<b>100</b>

*Sumber: Data Primer, 2023*

Berdasarkan tabel 4.8 menunjukkan bahwa distribusi frekuensi pada variabel kebersihan alat yang berpendapat bersih sebanyak 94 responden (94,0%), sedangkan yang berpendapat tidak bersih yaitu sebanyak 6 responden (6,0%).

### 4) Distribusi Frekuensi Variabel Penampilan Petugas

Untuk melihat distribusi variabel penampilan petugas di Rumah Sakit Umum Daerah Kota Bima yaitu sebagai berikut:

**Tabel 4.9**

**Distribusi Frekuensi Variabel Penampilan Petugas di Rumah Sakit Umum Daerah Kota Bima**

<b>Penampilan Petugas</b>	<b>n</b>	<b>%</b>
Rapi	88	88
Tidak Rapi	12	12
<b>Total</b>	<b>100</b>	<b>100</b>

*Sumber: Data Primer, 2023*

Berdasarkan tabel 4.9 menunjukkan bahwa distribusi frekuensi pada variabel penampilan petugas yang berpendapat rapi sebanyak 88 responden (88,0%), sedangkan yang berpendapat tidak rapi yaitu sebanyak 12 responden (12,0%).

## 5) Distribusi Frekuensi Variabel Kepuasan Pasien

Untuk melihat distribusi variabel kepuasan pasien di Rumah Sakit Umum Daerah Kota Bima yaitu sebagai berikut:

**Tabel 4.10**  
**Distribusi Frekuensi Variabel Kepuasan Pasien di Rumah Sakit Umum Daerah Kota Bima**

<b>Kepuasan Pasien</b>	<b>n</b>	<b>%</b>
Puas	45	45
Tidak Puas	55	55
<b>Total</b>	<b>100</b>	<b>100</b>

*Sumber: Data Primer, 2023*

Berdasarkan tabel 4.10 menunjukkan bahwa distribusi frekuensi pada variabel kepuasan pasien yang berpendapat puas sebanyak 45 responden (45,0%), sedangkan yang berpendapat tidak puas yaitu sebanyak 55 responden (55,0%).

## 4. Analisis Bivariat

Berikut merupakan hasil tabulasi silang antara variabel-variabel yang diteliti, kemudian dilakukan analisis antara variabel independent dan variabel dependen.

### a. Hubungan Ketepatan Waktu Distribusi Makanan dengan Kepuasan Pasien

**Tabel 4.11**  
**Hubungan Ketepatan Waktu Distribusi Makanan dengan Kepuasan Pasien**

<b>Ketepatan Waktu Distribusi Makanan</b>	<b>Kepuasan Pasien</b>				<b>Total</b>	<b>p-value</b>	
	<b>Puas</b>		<b>Tidak Puas</b>				
	<b>n</b>	<b>%</b>	<b>n</b>	<b>%</b>			
Tepat	26	26	20	20	46	46	0,033
Tidak Tepat	19	19	35	35	54	54	
<b>Total</b>	<b>45</b>	<b>45</b>	<b>55</b>	<b>55</b>	<b>100</b>	<b>100</b>	

*Sumber: Data Primer, 2023*



Berdasarkan hasil tabulasi silang tabel 4.11 menunjukkan dari 100 responden, yang berpendapat ketepatan waktu distribusi makanan tidak tepat dan merasa tidak puas sebanyak 35 responden (35,0%), sedangkan yang berpendapat ketepatan waktu distribusi makanan tidak tepat dan merasa puas sebanyak 19 responden (19,0%).

Hasil uji *chi square* diperoleh nilai p value untuk hubungan ketepatan waktu distribusi makanan terhadap kepuasan pasien yaitu 0,033, dimana nilai tersebut kurang dari 0,05 sehingga terdapat hubungan ketepatan waktu distribusi makanan dengan kepuasan pasien.

**b. Hubungan Variasi Menu Makanan dengan Kepuasan Pasien**

**Tabel 4.12**  
**Hubungan Variasi Menu Makanan dengan Kepuasan Pasien**

Variasi Menu Makanan	Kepuasan Pasien				Total		p-value
	Puas		Tidak Puas				
	n	%	n	%	N	%	
Sangat Bervariasi	26	26	19	19	45	45	0,020
Tidak Bervariasi	19	19	36	36	55	55	
<b>Total</b>	<b>45</b>	<b>45</b>	<b>55</b>	<b>55</b>	<b>100</b>	<b>100</b>	

Sumber: Data Primer, 2023

Berdasarkan hasil tabulasi silang tabel 4.12 menunjukkan dari 100 responden, yang berpendapat variasi menu makanan tidak bervariasi dan merasa tidak puas sebanyak 36 responden (35,0%), sedangkan yang berpendapat variasi menu makanan tidak bervariasi dan merasa puas sebanyak 19 responden (19,0%).

Hasil uji *chi square* diperoleh nilai p value untuk hubungan variasi menu makanan terhadap kepuasan pasien yaitu 0,020, dimana nilai

tersebut kurang dari 0,05 sehingga terdapat hubungan variasi menu makanan dengan kepuasan pasien.

**c. Hubungan Kebersihan Alat dengan Kepuasan Pasien**

**Tabel 4.13**

**Hubungan Kebersihan Alat dengan Kepuasan Pasien**

Kebersihan Alat	Kepuasan Pasien				Total	<i>p- value</i>	
	Puas		Tidak Puas				
	N	%	n	%			
Bersih	49	49	45	45	94	94	0,022
Tidak Bersih	0	0	6	6	6	6	
<b>Total</b>	<b>49</b>	<b>49</b>	<b>51</b>	<b>51</b>	<b>100</b>	<b>100</b>	

Sumber: Data Primer, 2023

Berdasarkan hasil tabulasi silang tabel 4.13 menunjukkan dari 100 responden, yang berpendapat kebersihan alat bersih dan merasa puas sebanyak 49 responden (49,0%), sedangkan tidak ada responden yang berpendapat kebersihan alat tidak bersih dan merasa puas.

Hasil uji *chi square* diperoleh nilai *p value* untuk hubungan kebersihan alat terhadap kepuasan pasien yaitu 0,022, dimana nilai tersebut kurang dari 0,05 sehingga terdapat hubungan kebersihan alat dengan kepuasan pasien.

**d. Hubungan Penampilan Petugas dengan Kepuasan Pasien**

**Tabel 4.14**

**Hubungan Penampilan Petugas dengan Kepuasan Pasien**

Penampilan Petugas	Kepuasan Pasien				Total	<i>p- value</i>	
	Puas		Tidak Puas				
	N	%	n	%			
Rapi	45	45	43	43	88	88	0,035
Tidak Rapi	2	2	10	10	12	12	
<b>Total</b>	<b>47</b>	<b>47</b>	<b>53</b>	<b>53</b>	<b>100</b>	<b>100</b>	

Sumber: Data Primer, 2023

Berdasarkan hasil tabulasi silang tabel 4.14 menunjukkan dari 100 responden, yang berpendapat penampilan petugas rapi dan merasa puas sebanyak 45 responden (45,0%), sedangkan responden yang berpendapat penampilan petugas tidak rapi dan merasa puas sebanyak 2 orang (2,0%).

Hasil uji *chi square* diperoleh nilai p value untuk hubungan penampilan petugas terhadap kepuasan pasien yaitu 0,035, dimana nilai tersebut kurang dari 0,05 sehingga terdapat hubungan penampilan petugas dengan kepuasan pasien.

### C. Pembahasan

Penelitian ini bertujuan untuk mengetahui hubungan pelayanan makanan dengan tingkat kepuasan pasien rawat inap di rumah Sakit umum daerah kota bima. Yang menjadi variabel dalam penelitian ini yaitu ketepatan waktu distribusi, variasi menu makanan, kebersihan alat, penampilan petugas, dan kepuasan pasien.

Berdasarkan hasil penelitian ditemukan bahwa dari 100 orang responden paling banyak pada kelompok umur remaja akhir yaitu 17-25 tahun sebanyak 42 responden (42,0%), kemudian untuk jenis kelamin yang paling banyak juga perempuan yaitu 57 responden (57,0%), selanjutnya yang paling banyak juga mempunyai Pendidikan pada jenjang kuliah sebanyak 45 responden (45,0%). Untuk variabel ketepatan waktu distribusi makanan yang berpendapat tidak tepat yaitu sebanyak 54 responden (54,0%), kemudian untuk variabel variasi menu makanan yang berpendapat tidak bervariasi yaitu sebanyak 55 responden (55,0%), selanjutnya untuk variabel kebersihan alat yang berpendapat bersih sebanyak 94 responden (94,0%),

untuk variabel penampilan petugas yang berpendapat rapi sebanyak 88 responden (88,0%) dan untuk variabel kepuasan pasien yang berpendapat tidak puas yaitu sebanyak 55 responden (55,0%).

Pada hasil uji bivariat ditemukan adanya hubungan ketepatan waktu distribusi makanan ( $p\text{-value}=0,033$ ), Variasi Menu makanan ( $p\text{-value}=0,020$ ), Kebersihan alat ( $p\text{-value}=0,022$ ), dan penampilan petugas ( $p\text{-value}=0,035$ ) terhadap Kepuasan Pasien di Rumah Sakit Umum Daerah Kota Bima.

Adapun pembahasan dari hasil analisis bivariat variabel-variabel penelitian dinarasikan sebagai berikut.

### **1. Ketepatan Waktu Distribusi Makanan dengan Kepuasan Pasien**

Ketepatan waktu dalam pemberian makanan kepada pasien atau biasa disebut dengan ketepatan penyediaan makanan pada pasien sesuai dengan jadwal yang telah ditentukan. Tujuannya yaitu agar efektifitas dari pelayanan gizi tergambar apakah sudah sesuai dengan tujuan yang telah ditetapkan dalam ketepatan waktu penyajian atau sebaliknya.

Sedangkan kepuasan pasien adalah evaluasi positif dari dimensi pelayanan yang beragam. Pelayanan yang dievaluasi dapat berupa sebagian kecil dari pelayanan yang didapatkan pasien tersebut di dalam rumah sakit.

Berdasarkan hasil penelitian didapatkan dari 100 responden, yang berpendapat ketepatan waktu distribusi makanan tidak tepat dan merasa tidak puas sebanyak 35 responden (35,0%), sedangkan yang berpendapat ketepatan waktu distribusi makanan tidak tepat dan merasa puas sebanyak 19 responden (19,0%). Sedangkan hasil uji *chi square* diperoleh nilai  $p$  value untuk hubungan ketepatan waktu distribusi

makanan terhadap kepuasan pasien yaitu 0,033, dimana nilai tersebut kurang dari 0,05 sehingga terdapat hubungan ketepatan waktu distribusi makanan terhadap kepuasan pasien. Dari hasil diatas menunjukkan bahwa pasien masih merasa tidak puas terhadap ketepatan waktu distribusi makanan yang dilaksanakan oleh rumah sakit umum daerah kota Bima, tetapi masih ada pula beberapa pasien yang cukup merasa puas walaupun waktu pendistribusian makanan tidak tepat waktu yang disebabkan makanan yang disajikan cukup bervariasi maka dari itu pasien tetap merasa puas.

Penelitian ini sejalan dengan penelitian yang dilakukan oleh Ernalina (2014) di RSUD Mandau Duri dengan hasil penelitian yang menyatakan bahwa ada hubungan yang bermakna antara ketepatan waktu penyajian makanan dengan kepuasan pasien.

Hasil penelitian ini menyatakan bahwa waktu penyajian makanan salah satu bagian dari penyelenggaraan makanan yang merupakan bagian akhir dari sistem tersebut dan nantinya akan ditunjukkan pada pasien, semakin bagus ketepatan waktu dalam menyajikan makanan maka semakin terlaksana dengan baik penyajian makanan di rumah sakit sehingga pasien merasakan pelayanan yang seharusnya didapatkan khususnya pada pelayanan gizi.

Baik buruknya perilaku pemberi layanan menentukan sukses gagalnya suatu pekerjaan yang dijalankan. Sebagaimana firman Allah SWT dalam Q.S Ali Imran/3: 159 yang berbunyi:

فِيمَا رَحْمَةٍ مِّنَ اللَّهِ لَئِن لَّمْ يَكُنِ اللَّهُ رَاحِمًا لِّالنَّاسِ لَفَشَفَعُوا بِعِبَادِهِ لِيُعَذِّبَهُمُ اللَّهُ وَلَٰكِن يَّرِءُفُ عَلَيْهِمْ ذُنُوبَهُمْ وَأَنَّ يَرِءُفَ عَلَيْهِمْ ذُنُوبَهُمْ إِنَّ رَحْمَةَ اللَّهِ لَشَدِيدَةٌ ﴿١٥٩﴾

Terjemahnya:

Maka disebabkan rahmat dari Allah-lah kamu berlaku lemah lembut terhadap mereka. Sekiranya kamu bersikap keras lagi berhati kasar, tentulah mereka menjauhkan diri dari sekelilingmu. karena itu ma'afkanlah mereka, mohonkanlah ampun bagi mereka, dan bermusyawarahlah dengan mereka dalam urusan itu. kemudian apabila kamu telah membulatkan tekad, Maka bertawakkallah kepada Allah. Sesungguhnya Allah menyukai orang-orang yang bertawakkal kepada-Nya.

Turunnya surah ali-Imran ayat 159 dilatarbelakangi oleh peristiwa perang uhud. Banyak sekali pelajaran yang bisa dipetik, terutama ayat ini menekankan pentingnya sikap lemah lembut dan keikhlasan untuk memaafkan kesalahan orang lain. lewat ayat ini pula, Allah mendorong umatnya untuk rendah hati, tidak kasar, dan tidak keras hati terhadap orang lain. firman ini juga menjelaskan pentingnya musyawarah bersama para sahabat dalam setiap pengambilan keputusan untuk kepentingan umum, sebagaimana yang dilakukan nabi saat menyusun strategi untuk menghadapi pasukan musuh.

Setelah memberi kaum mukmin tuntunan secara umum, Allah lalu memberi tuntunan secara khusus dengan menyebutkan karunianya kepada nabi Muhammad. Maka berkat rahmat yang besar dari Allah, engkau berlaku lemah lembut terhadap mereka yang melakukan pelanggaran. Sekiranya engkau bersikap keras, buruk perangai, dan berhati kasar, tidak toleran dan

tidak peka terhadap kondisi dan situasi orang lain tentulah mereka menjauhkan diri dari sekitarmu.

## **2. Variasi Menu Makanan dengan Kepuasan Pasien**

Variasi bahan makanan merupakan salah satu factor yang penting karena tanpa memperhatikan variasi bahan makanan yang digunakan, maka pasien akan merasa bosan memakan makanan dari rumah sakit walaupun makanan diolah dengan berbagai macam bentuk. Kepuasan pasien dalam penelitian ini yaitu penilaian pasien terhadap variasi menu makanan yang diberikan oleh rumah sakit.

Berdasarkan hasil penelitian didapatkan dari 100 responden, yang berpendapat variasi menu makanan tidak bervariasi dan merasa tidak puas sebanyak 36 responden (36,0%), sedangkan yang berpendapat variasi menu makanan tidak bervariasi dan merasa puas sebanyak 19 responden (19,0%). Sedangkan hasil uji *chi square* diperoleh nilai p value untuk hubungan variasi menu makanan terhadap kepuasan pasien yaitu 0,020, dimana nilai tersebut kurang dari 0,05 sehingga terdapat hubungan variasi menu makanan terhadap kepuasan pasien. Hasil diatas menunjukkan masih banyaknya pasien yang berpendapat bahwa variasi menu makanan yang disiapkan oleh rumah sakit kepada pasien belum beragam sehingga pasien belum merasa puas akan hal tersebut. Tetapi ada pula pasien tetap merasa puas walaupun makanan yang diberikan tidak beragam atau bervariasi, hal ini disebabkan pasien tersebut beranggapan bahwa menu yang diberikan oleh rumah sakit itulah menu yang terbaik untuk Kesehatan dari pasien tersebut walaupun variasi menunya tidak beragam. Menu yang disajikan biasanya terdiri dari

bubur, tempe, telur, kemudian sayur sup dan buah. Tetapi makanan yang disajikan selalu disesuaikan dengan kondisi pasien.

Variasi menu memiliki hubungan dengan tingkat kepuasan karena dalam perencanaan menu perlu adanya penyusunan menu yang beragam seperti penggunaan bahan makanan dan Teknik pengolahan yang bervariasi, maka semakin bervariasi juga menu yang dapat disajikan, sehingga pasien merasa semakin puas.

Hasil penelitian ini sejalan dengan hasil penelitian Nareswara (2017) yang menyatakan bahwa terdapat hubungan antara kepuasan responden terhadap variasi menu makanan dengan nilai  $p=0,044$ . Variasi makanan berhubungan dengan tingkat kepuasan karena penampilan makanan merupakan faktor penting yang mempengaruhi pandangan pertama pada suatu produk pangan.

Islam adalah sebuah agama yang paling sempurna, dalam agama islam mengajarkan kepada pengikutnya untuk memahami hal-hal yang berhubungan dengan akhirat secara mendalam. Islam mengatur hubungan hamba dan tuhan, hubungan manusia dengan manusia lain memiliki jalur yang tidak terbatas. Segala urusan dalam agama islam akan diatur dengan baik, begitupun juga dengan urusan makanan, bahwa makanan harus didapatkan dengan cara yang halal, bahannya pun juga demikian walaupun tidak bervariasi yang penting didapatkan dengan cara yang halal karena akan menimbulkan kesehatan bagi orang yang memakan. Sebagaimana Firman Allah SWT pada QS. Al Baqarah [2]: 168, sebagai berikut:



يَأْتِيهَا النَّاسُ كُلُّوْا مِمَّا فِي الْأَرْضِ حَلَالًا طَيِّبًا وَلَا تَتَّبِعُوا خُطُوَاتِ الشَّيْطَانِ  
 إِنَّهُ لَكُمْ عَدُوٌّ مُّبِينٌ ﴿١٦٨﴾

Terjemahnya:

Hai sekalian manusia, makanlah yang halal lagi baik dari apa yang terdapat di bumi, dan janganlah kamu mengikuti langkah-langkah syaitan; karena Sesungguhnya syaitan itu adalah musuh yang nyata bagimu.

Al-qur'an berisi kalam-kalam Allah yang merupakan tuntunan yang harus di patuhi manusia khususnya umat islam, termasuk tuntunan konsumsi yang terdapat dalam surah al-baqarah ayat 168 di atas. Ayat ini merupakan tuntunan yang harus di patuhi manusia yakni memperhatikan makanan atau segala sesuatu yang halal dan haram halal berarti segala sesuatu yang diperkenankan dan bisa di lakukan karena terbebas dari berbagai aturan atau larangan, atau dengan kata lain sesuatu yang terbebas dari ancaman yang menimbulkan bahaya di dunia dan di akhirat.

Allah swt menyiapkan segala nikmat di bumi unrtuk tiap tiap insan baik yang beriman maupun kafir. Meski yang terhampar di bumi ini semuanya untuk kepentingan manusia, tetapi tak semuanya halal di makan atau di gunakan. Untuk itu melalui ayat ini Allah swt syariatkan para hamba untuk menyantap makanan yang halal saja. Kalau manusia tidak melakukan perintah Allah maka setan berhasil menggodanya. Allah sangat melarang hambanya untuk mengikuti langkah setan yang dapat mengotori jiwa dan berdampak buruk, larangan disini bukan hanya

dalam lingkup makanan tetapi jauhi pula setan dalam segala perbuatan manusia, maka kamu akan selamat.

### 3. Kebersihan Alat dengan Kepuasan Pasien

Kebersihan alat makan merupakan bagian yang sangat penting dan berpengaruh terhadap kualitas makanan dan minuman. Alat makan yang tidak dicuci dengan bersih dapat menyebabkan organisme atau bibit penyakit yang tertinggal akan berkembang biak dan mencemari makanan yang akan diletakkan di atasnya. Semua peralatan makanan yang mempunyai peluang bersentuhan dengan makanan harus selalu dijaga dalam keadaan bersih dan tidak ada sisa makanan yang tertinggal pada bagian-bagian alat makan tersebut. Apabila hal tersebut dibiarkan, akan memberi kesempatan kuman yang tidak dikehendaki untuk berkembang biak dan membusukkan makanan. Kebersihan alat makan tentunya akan sangat mempengaruhi dari rasa kepuasan pasien yang ada di rumah sakit.

Berdasarkan hasil penelitian didapatkan dari 100 responden, yang berpendapat kebersihan alat bersih dan merasa puas sebanyak 49 responden (49,0%), sedangkan tidak ada responden yang berpendapat kebersihan alat tidak bersih dan merasa puas. Sedangkan hasil uji *chi square* diperoleh nilai p value untuk hubungan kebersihan alat terhadap kepuasan pasien yaitu 0,022, dimana nilai tersebut kurang dari 0,05 sehingga terdapat hubungan kebersihan alat terhadap kepuasan pasien. Hasil diatas menunjukkan untuk kebersihan alat pasien merasa sudah puas terhadap layanan kebersihan alat yang disediakan oleh pihak rumah sakit. Pasien tidak akan merasa ragu untuk diperiksa jika kebersihan alat sudah terjamin.

Hasil penelitian ini sejalan dengan penelitian yang dilakukan oleh Nur Widyaning (2022) yang mengatakan ada hubungan yang signifikan antara kebersihan alat makan dengan rasa kepuasan pada pasien. Karena alat makan yang tidak dicuci dengan bersih tentunya akan langsung menjadi penilaian buruk bagi pasien yang melihatnya, maka dari itu penilaian terhadap kebersihan alat makan sangatlah penting.

Kebersihan juga merupakan salah satu hal yang disukai oleh Allah SWT, hal ini berdasarkan hadits:

إِنَّ اللَّهَ طَيِّبٌ يُحِبُّ الطَّيِّبَ نَظِيفٌ يُحِبُّ النَّظَافَةَ كَرِيمٌ يُحِبُّ الْكَرِيمَةَ يُحِبُّ الْجُودَ  
فَنَظِّفُوا أَفْنِيَتَكُمْ

Artinya:

“Dari Rasulullah Shallallahu ‘alaihi wa sallam: Sesungguhnya Allah SWT itu suci yang menyukai hal-hal yang suci, Dia Maha Bersih yang menyukai kebersihan, Dia Maha Mulia yang menyukai kemuliaan, Dia Maha Indah yang menyukai keindahan, karena itu bersihkanlah tempat-tempatmu” (HR Tirmidzi).

Salah satu bentuk kesempurnaan dan indahan islam adalah bagaimana islam tidak hanya mengatur aspek-aspek yang berkaitan dengan peribadatan, namun juga aspek-aspek lain yang bersifat kemanusiaan. sebagai contoh, islam sangat memperhatikan masalah kesehatan dan kebersihan bagi umat sebagai saran penunjang dalam peribadatan kepada Allah swt. inti dari kesehatan itu sendiri sebenarnya bermuara pada bagaiman islam mengatur pentingnya menjaga kebersihan, baik bagi diri sendiri, sesama maupun lingkungan sekitar. Dari hadits di atas dapat di simpulkan bahwa islam adalah agama yang cinta pada kebersihan rasulullah sangat menganjurkan kepada

umatnya untuk senantiasa menjaga kebersihan. kebersihan merupakan salah satu sarana dari berbagai saran yang di anjurkan islam dalam rangka memelihara kebersihan.

#### **4. Penampilan Petugas dengan Kepuasan Pasien**

Penampilan petugas merupakan faktor penunjang yang cukup penting terhadap penerimaan makanan oleh pasien. Penampilan petugas meliputi kebersihan diri, pakaian dan seluruh badan petugas. Penampilan petugas dikatakan baik apabila dalam berpakaian selalu bersih dan rapi, tidak berbau badan yang menyengat, tidak memakai make up berlebih. Penampilan petuas saat berhadapan dengan pasien juga tidak luput dari perhatian. Pasien juga akan merasakan kepuasan jika penampilan petugas yang datang berpakaian rapi dan bersih serta tidak berbau badan.

Berdasarkan hasil penelitian didapatkan dari 100 responden, yang berpendapat penampilan petugas rapi dan merasa puas sebanyak 45 responden (45,0%), sedangkan responden yang berpendapat penampilan petugas tidak rapi dan merasa puas sebanyak 2 orang (2,0%). Sedangkan hasil uji *chi square* diperoleh nilai p value untuk hubungan penampilan petugas terhadap kepuasan pasien yaitu 0,035, dimana nilai tersebut kurang dari 0,05 sehingga terdapat hubungan penampilan petugas terhadap kepuasan pasien. Hasil penelitian diatas menunjukkan bahwa rumah sakit umum daerah kota bima memiliki petugas-petugas yang selalu berpenampilan rapi sehingga membuat para pasien merasa puas terhadap kerapihan yang ditampilkan oleh para petugas yang ada di rumah sakit. Walaupun ada beberapa petugas tidak berpenampilan rapi tetapi pasien tetap merasa puas, hal ini disebabkan

karena petugas tersebut bersikap ramah terhadap pasien, jadi walaupun mereka kurang berpenampilan rapi tetapi pasien tetap merasa puas.

Hasil penelitian ini sejalan dengan penelitian yang dilakukan oleh Risma (2021) yang menyatakan bahwa terdapat hubungan yang positif antara penampilan petugas dengan rasa kepuasan pasien. Karena rasa puas muncul pada diri seseorang dari melihat pada penampilan awal orang tersebut, salah satu penilaian yaitu berpakaian bersih dan rapi.

Berpenampilan yang baik atau berpakaian dengan baik sudah sesuai dengan HR. Ahmad No.6421 sebagai berikut:

وَالْبُسُؤَا فِي غَيْرِ مَخِيلَةٍ وَلَا سَرْفٍ إِنَّ اللَّهَ يُحِبُّ أَنْ تُرَى نِعْمَتُهُ عَلَى عَبْدِهِ

Artinya:

“Berpakaianlah dengan baik, tetapi janganlah sombong dan berlebih-lebihan. Sesungguhnya Allah senang bila nikmat-Nya yang ada pada hamba-Nya diperlihatkan (HR. Ahmad no. 6421)

Ajaran islam melarang keras setiap pemeluknya berlebih-lebihan dalam segala sesuatu karena termasuk kedalam sifat tercela. berlebih-lebihan ini meliputi berbagai hal, termasuk juga dalam hal beribadah, gaya hidup, berpakaian, hingga makan dan minum kemudian hendaklah berpakaian menurut perintah agama dan pakaian boleh sebagai untuk indah-indah asalkan tidak menyalahi aturan agama. Sebagai orang beriman, dalam berpakaianpun harus melaksanakan adab-adabnya. di antara adab berpakaian adalah jangan berlebihan dan jangan sombong. berlebih-lebihan adalah sifat yang di larang dalam ajaran islam, karna berlebih-lebihan dalam segala hal itu akan mendatangkan bahaya bagi agama. tubuh, akal, kehormatan dan harta.

## BAB V

### KESIMPULAN DAN SARAN

#### A. Kesimpulan

Berdasarkan hasil penelitian dan analisis variabel yang diteliti maka dapat ditarik kesimpulan sebagai berikut:

1. Ada hubungan ketepatan waktu distribusi makanan dengan kepuasan pasien dengan nilai *p-value*  $0,033 < 0,05$ .
2. Ada hubungan variasi menu makanan dengan kepuasan pasien dengan nilai *p-value*  $0,020 < 0,05$ .
3. Ada hubungan kebersihan alat dengan kepuasan pasien dengan nilai *p-value*  $0,022 < 0,05$ .
4. Ada hubungan penampilan petugas dengan kepuasan pasien dengan nilai *p-value*  $0,035 < 0,05$ .

#### B. Saran

Berdasarkan hasil penelitian yang telah dilakukan, peneliti menyadari bahwa masih banyak kekurangan di dalamnya. Oleh karena itu, ada beberapa saran yang dapat dijadikan bahan pertimbangan terkait dengan penelitian yang serupa:

1. Bagi Institusi Pendidikan

Diharapkan kepada institusi Pendidikan agar kiranya dapat menambahkan fasilitas di perpustakaan dengan memperbanyak referensi buku mengenai Kesehatan masyarakat yang terbaru yang dapat menunjang penelitian.

2. Bagi Rumah Sakit

Disarankan kepada pihak rumah sakit untuk lebih memperhatikan dari segi ketepatan waktu pendistribusian makanan kepada pasien agar lebih tepat waktu sehingga pasien bisa merasa puas terhadap pelayanan yang

diberikan oleh rumah sakit, kemudian untuk variasi makanan yang diberikan kepada pasien disarankan



pihak rumah sakit untuk lebih mengembangkan jenis menu yang disajikan agar para pasien tidak merasa jenuh dengan menu yang disajikan setiap harinya oleh rumah sakit, untuk kebersihan alat makan yang digunakan baiknya dipertahankan kebersihan yang sudah ada, kemudian untuk penampilan petugas sudah baik tetapi masih perlu ditingkatkan lagi dari segi kerapian.

### 3. Bagi Peneliti Selanjutnya

Diharapkan untuk peneliti selanjutnya di Rumah Sakit Umum Daerah Kota Bima untuk melakukan juga penelitian dengan mengambil variabel lain yang tidak diteliti pada penelitian ini.





## DAFTAR PUSTAKA

- Adhiwijaya, A. (2021). *Populasi Dan Sampel Penelitian Kesehatan*. In P. P. R. Yohannes (Ed.), *Metodologi Penelitian Kesehatan (Pp. 88-109)*. Yayasan Penerbit Muhammad Zaini.
- Almatsier, S. (2009). *Prinsip Dasar Ilmu Gizi*. Jakarta: PT. Gramedia Pustaka Utama.
- Amelia, I. (2018). Faktor Yang Berhubungan Dengan Mutu Pelayanan Kesehatan Terhadap Kepuasan Pasien BPJS Rawat Jalan Puskesmas Paccerakang Kota Makassar. 1(3).
- Angriani, R. (2016). *Tingkat Kepuasan Pasien Rawat Inap Terhadap Penyajian Dan Pelayanan Makanan Yang Di Sajikan Di Rumah Sakit Condong Catur Yogyakarta*. 10-13.
- Arikunto, S. (2014). *Prosedur Penelitian Suatu Pendekatan Praktik*. Jakarta: RinekaCipta.
- Dami Yanthi, Welly Sando. (2020). Faktor Yang Berhubungan Dengan Kepuasan Pasien Di Ruang Rawat Inap Rumah Sakit Islam Ibnu Sina. *Jurnal Kesehatan Global*. Vol.3 NO.3. 109-115.
- Depkes RI. (2007). Keputusan Menteri Kesehatan RI No: 900/MENKES/VII/2007. Konsep Asuhan Kebidanan. Jakarta.
- Dr. Sandu Siyoto, Skm, M.K., D. Nia Sari S.Si, M. K. . (2016). *Aplikasi Dan Teknik Survey Bidang Kesehatan Literasi Media*. Yogyakarta: [.https://doi.org/10.1145/3132847.3132886](https://doi.org/10.1145/3132847.3132886).
- Engkus. (2019). Pengaruh Kualitas Pelayanan Terhadap Kepuasan Pasien di Puskesmas Cibitung Kabupaten Sukabumi. *Jurnal Governansi* 5(2):99.
- Endang Mulyatiningsih. (2013). *Metode Penelitian Terapan Bidang Pendidikan*. Bandung: Alfabeta.
- Ernalia, Yanti. 2014. *Faktor-Faktor Yang Berhubungan Dengan Kepuasan Pasien Di Ruang Penyakit Dalam Dan Ruang Bersalin Terhadap Pelayanan Makanan Pasien di RSUD Mandai Duri Tahun 2014*. [Lppm.tuankutambusai.ac.id](http://lppm.tuankutambusai.ac.id)

- Fai, Is Satria Negara. (2014). *Organisasi Dan Manajemen Pelayanan Kesehatan Teori Dan Aplikasi Dalam Pelayanan Puskesmas Dan Rumah Sakit*. Jakarta: Salemba Medika.
- Frendy, R. (2006). *Teknik Mengukur Dan Strategi Meningkatkan Kepuasan Pelanggan*. Jakarta: Pt Gramedia Pustaka Utama.
- Hardiyanti Amilah, T. (2011). *Sistem Informasi Administrasi Rawat Inap Pada Puskesmas Tanjung Kabupaten Brebes*. Jakarta Selatan: Skripsi, Fakultas Ilmu Computer.
- Hermawan. (2019). *Metodologi Penelitian Pendidikan: Kuantitatif, Kualitatif, D Mixed Methode*. Jakarta: Kuningan Hidayatul Quran Kuningan.
- Kaunang, Vanesya Natalia Putri, Gayatri Citrining, and Widya Astuty Lalo Lalo. (2020). Analisis Kepuasan Pasien Rawat Jalan Terhadap Pelayanan Di Instalasi Farmasi Rumah Sakit Bhayangkara Manado. 9(1):237-42.
- Kosnan, Wilhelmina. (2019). Pengaruh Kualitas Pelayanan Terhadap Kepuasan Pasien Rawat Inap di Rumah Sakit Umum Daerah Kabupaten Merauke Wilhelmina Kosnan. 1(21).
- Komaruddin. (1994). *Kegiatan Berfikir Dan Komponen*. Sumatra Utara. Menkes. (2008). *Standar Minimal Pelayanan Rumah Sakit*. Surabaya: Surakarta.
- Kemenkes RI. (2013). Riset Kesehatan Dasar; RISKESDAS. Jakarta: Balitbang Kemenkes RI.
- Kemenkes RI. (2016). Profil Kesehatan Indonesia Tahun 2016. Jakarta.
- Lestari, Made Martin Widi. (2016). Analisis Faktor-Faktor Yang Mempengaruhi Kepuasan Pasien Rawat Inap. Jurnal Manajemen Indonesia 4(1).
- Mustofa, Amirul. (2019). *Adminisreasi Pelayanan Kesehatan Masyarakat*. Jakad Media Publishing.
- Moehyi. (1992). *Penyelenggaraan Makanan Institusi Dan Jasa Boga*. Jakarta: Bharata.
- Nareswara AS. (2017). *Hubungan Kepuasan Pasien dari Kualitas Makanan*

- Rumah Sakit dengan Sisa Makanan di RSUD Kota Semarang. Ilmu Gizi Indonesia* 1 (1); 34-9.
- Navarro, D. A., Shapiro, Y., Birk, R., & Boaz, M. (2019). Orange Napkins Increase Food Intake and Satisfaction With Hospital Food Service: A randomized Intervention. *Nutrition*: X, 3(4), 1-6.
- Nur Widyaning, dkk. (2022). *Tingkat Kepuasan Terhadap Pelayanan Makanan dan Kecukupan Gizi Pada Pasien NonCommunicable Disease Di Rumah Sakit Bersertifikasi Halal*. *Journal Of Nutrition College*. Vol.11 No.3.
- Notoatmodjo. (2018). *Metodologi Penelitian Kesehatan*. Jakarta: Pt. Rineka Cipta.
- Menkes RI. (2008). Peraturan Menteri Kesehatan RI Nomor 129/MENKES/SK/II/2008 Tentang Standar Pelayanan Minimal Rumah Sakit.
- Oja H, Tambajong H, Pole N. (2019). Kepuasan Pasien Jasa Pelayanan Kesehatan Mitra Kerja Badan Penyelenggara Jaminan Sosial. *Soc J Ilmu Adm dan Sos*. 8(2): 50-64.
- Piyono, D. (2011). *Met of nutrition college,ode Penelitian Kuantitatif*. Sidoarjo: Zivatama Publishing.
- Ratna, Nyoman Kutha. (2012). *Penelitian Sastra: Teori, Metode dan Teknik*. Yogyakarta: Pustaka Pelajar.
- Risma, Harisa. (2021). *Analisis Kualitas Pelayanan Terhadap Kepuasan Pasien BPJS Kesehatan Rawat Inap Di Rumah Sakit; Literature Review. Undergraduate thesis*. Politeknik Negeri Jember.
- Rosita, E., Hidayat, W., & Yuliani, W. (2021). Uji Validitas Dan Reliabilitas Kuesioner Perilaku Prosocial. *Jurnal Fokus*, 4(4), 279-284.
- Sari, Irine D. (2010). *Tugas Runtiah Sakit*. Bandung.
- Simanjuntak, L.M. A., Aulia, D., & Siagian, A. (2020). Patients Perceptions of Food Service Qualityat Royal Prima Hospital Medan, *Britain International of Exact Sciences (BloEx) Journal*, 2 (1), 197-209.
- Soejardi. (1997). *Analisis Dan Objektif Dengan Menerapkan Metedeologi Atau*

*Teknik Ilmu Pengetahuan*. Jakarta Selatan.

Sugiono. (2018). *Metode Penelitian Kuantitatif, Kualitatif Dan R&D*.

Supranto, J. (2011). *Pengukuran Tingkat Kepuasan Pelanggan Untuk Menaikkan Pangsa Pasar Cetakan Keempat*. Jakarta: Pt. Rineka Cipta .

Suryabrata, S. (2000). *Metode Penelitian*. Jakarta: Pt. Raja Grafindo Persada, Jakarta.

Suryana. (2017). *Kewirausahaan*: Jakarta: Pt Kiat Dan Proses Menuju Sukses.

Schiavone, S., Pistone, M. T., Finale, E., Guala, A., & Attena, F. (2020). Patient Satisfaction and Food Waste in Obstetrics and Gynecology Wards. *Patient Preference and Adherence*, 14, 1381-1388.

Sholeha, S., Kusindrati, K., Tanuwijaya, R. R., & Marini, R. (2020). Pentingnya Kualitas Pelayanan Makanan Terhadap Kepuasan Pasien Rawat Inap. *Jurnal Ilmiah Kesehatan*, 19 (2), 55-58.

Tanuwijaya, L. K., Novitasari, T. D., Arifiani, E. P., Wani, Y. A., & Wulandari, D. E. (2019). Kepuasan Pasien Terhadap Variasi Bahan Makanan di Rumah Sakit. *Jurnal Gizi*, 8(1), 50-58.

The Liang Gie. (1998). *Analisis Mempelajari Bagian Bagian Dari Suatu Untuk Mengetahui Ciri Ciri Bagian*. Yogyakarta.

Who. (2020). *Definisi Rumah Sakit*. Sidoarjo

Zalukhu, P. G., Zulfendri, & Siagian, A. (2020). Relationship of Food Hygiene with Patient Satisfaction in Royal Prima Hospital. *Britain International of Exact Sciences (Bloex) Journal*, 2(1), 357-367.

# LAMPIRAN



## Lampiran 1

### Lembar Pernyataan Peneliti

Assalamu'alaikum Wr. Wb. Dengan Hormat,

Yang bertanda tangan dibawah ini adalah mahasiswa program studi kesehatan masyarakat fakultas kedokteran dan ilmu kesehatan universitas islam negeri alauddin makassar.

Nama : Rahmi

Nim : 70200118089

Akan melakukan penelitian tentang **"Hubungan Pelayanan makanan dengan Tingkat Kepuasan Pasien Rawat Inap di Rumah Sakit Umum daerah Kota Bima "** untuk itu saya memohon kesediaannya menjadi responden dalam penelitian saya. Segala hal yang bersifat rahasia akan dirahasiakan dan digunakan hanya untuk penelitian ini.

Dengan surat permohonan ini disampaikan, atas kesediaannya sebagai responden saya ucapkan terimakasih.

Samata, Gowa 21 Februari 2024

Peneliti,

Rahmi

## Lampiran 2

### A. Karakteristik Responden

Nama pasien :

Umur :

Jenis Kelamin :

Pendidikan :

Petunjuk Pengisian Kuesioner

Berilah tanda cek(x) pada pilihan yang saudara anggap sesuai dengan pemahaman anda **Kuesioner Hubungan Pelayanan Makanan dengan Tingkat Kepuasan Pasien Rawat Inap Di Rumah Sakit Umum Daerah Kota Bima**

#### **Ketepatan waktu distribusi**

1. Bagaimana menurut anda makan pagi di sajikan pukul 07.00 pagi?
  - a. Ya
  - b. Tidak
2. Bagaimana menurut anda makan siang di sajikan pukul 12.00 siang?
  - a. Ya
  - b. Tidak
3. Bagaimana menurut anda makan malam di sajikan pukul 20.00 malam?
  - a. Ya

- b. Tidak

### **Variasi menu makanan**

1. Bagaimana menurut anda penampilan makanan yang di sajikan?
  - a. Menarik
  - b. Tidak menarik
2. Bagaimana menurut anda apakah nasi yang di hidangkan masih panas?
  - a. Ya
  - b. Tidak
3. Apakah anda di sajikan makanan seperti buah buahan?
  - a. Ya
  - b. Tidak
4. Bagaimana menurut anda apakah testur makanan yang di hidangkan lembek?
  - a. Ya
  - b. Tidak
5. Bagaiamana menurut anda apakah sayuran yang di hidangkan masih panas?
  - a. Ya
  - b. Tidak
6. Bagaimana menurut anda apakah makanan yang di berikan oleh petugas pelayanan sesuai dengan penyakit, seperti bubur ,buah dan sayuran berhijau?
  - a. Ya
  - b. Tidak

### **Kebersihan alat**

1. Bagaiamana menurut anda, kebersihan alat makan yang di gunakan ?



- a. Bersih
  - b. Tidak bersih
2. Apakah peralatan makan tidak berkarat ?
    - a. Ya
    - b. Tidak
  3. Apakah gelas minuman selalu di beri penutup ?
    - a. Ya
    - b. Tidak
  4. Apakah makanan yang di berikan di beri penutup?
    - a. Ya
    - b. Tidak

#### **Penampilan petugas**

1. Bagaimana menurut anda penampilan petugas pada saat penyajian makanan?
  - a. Rapih
  - b. Tidak rapih
2. Bagaimana sikap petugas pada saat penyajian makanan?
  - a. Sopan
  - b. Tidak sopan
3. Apakah seragam yang di kenakan bersih?
  - a. Ya
  - b. Tidak
4. Apakah petugas saat pelayanan menggunakan masker ?
  - a. Ya
  - b. Tidak
5. Apakah petugas berpakaian bersih dan rapi sesuai dengan seragam?

- a. Ya
- b. Tidak



### **Kepuasan pasien**

1. Apakah anda puas dengan penyajian makanan yang cepat setiap waktu?
  - a. Ya
  - b. Tidak
2. Apakah anda puas terhadap makanan yang di sajikan oleh petugas ?
  - a. Ya
  - b. Tidak
3. Apakah anda puas dengan petugas dalam melayani permintaan pasien?
  - a. Ya
  - b. Tidak
4. Apakah anda puas dengan petugas yang menyajikan makanan dengan rapi?
  - a. Ya
  - b. Tidak
5. Apakah anda puas dengan testur makanan yang di sajikan oleh petugas?
  - a. Ya
  - b. Tidak

## Lampiran 3

### ETIK Penelitian

KOMITE ETIK PENELITIAN KESEHATAN  
HEALTH RESEARCH ETHICS COMMITTEE  
UNIVERSITAS ISLAM NEGERI ALAUDDIN MAKASSAR  
UNIVERSITAS ISLAM NEGERI ALAUDDIN MAKASSAR

**KETERANGAN LAYAK ETIK**  
*DESCRIPTION OF ETHICAL EXEMPTION*  
"ETHICAL EXEMPTION"

No: B.385/KEPK/FKIK/III/2023

Protokol penelitian yang diusulkan oleh :  
*The research protocol proposed by:*

Peneliti utama : R a h m i  
*Principal In Investigator*

Nama Institusi : UIN Alauddin Makassar  
*Name of the Institution*

Dengan judul:  
*Title*

**"Faktor faktor yang berhubungan dengan pelayanan makanan terhadap tingkat kepuasan pasien rawat inap di rumah sakit umum daerah kota bima"**

*"The factors that related to food service toward hospitalized patient's satisfaction in Rumah Sakit Umum Daerah Kota Bima"*

Dinyatakan layak etik sesuai 7 (tujuh) Standar WHO 2011, yaitu 1) Nilai Sosial, 2) Nilai Ilmiah, 3) Pemerataan Beban dan Manfaat, 4) Risiko, 5) Bujukan/Eksploitasi, 6) Kerahasiaan dan Privacy, dan 7) Persetujuan Setelah Penjelasan, yang merujuk pada Pedoman CIOMS 2016. Hal ini seperti yang ditunjukkan oleh terpenuhinya indikator setiap standar.

*Declared to be ethically appropriate in accordance to 7 (seven) WHO 2011 Standards, 1) Social Values, 2) Scientific Values, 3) Equitable Assessment and Benefits, 4) Risks, 5) Persuasion/Exploitation, 6) Confidentiality and Privacy, and 7) Informed Consent, referring to the 2016 CIOMS Guidelines. This is as indicated by the fulfillment of the indicators of each standard.*

Pernyataan Laik Etik ini berlaku selama kurun waktu tanggal 16 Maret 2023 sampai dengan tanggal 16 Maret 2024.

*This declaration of ethics applies during the period March 16th, 2023 until March 16th, 2024.*




March 16th, 2023  
Professor and Chairperson,

Dr. Syatih, Sp.A., M.Kes

## Lampiran 4

### Surat Izin Penelitian

**PEMERINTAH KOTA BIMA**  
**BADAN KESATUAN BANGSA DAN POLITIK**  
*Jln. Sokarno Hatta No. 02 Telpon- Fax (0374) 646355 Raba – Bima*

Kota Bima, 13 Maret 2023

Nomor	: 074 / 046 / Kesbangpol / III / 2023	Kepada	
Lampiran	: -	Yth. Kepala Badan Riset dan Inovasi	
Perihal	: <b>Rckomendasi Penelitian</b>	Daerah Kota Bima	
		di-	
			<b><u>Raba-Bima</u></b>

Berdasarkan surat Dekan Fakultas Adab dan Humaniora UIN Alauddin Makassar.  
Nomor : B-2664/Un.06/LP2M/PP.00.9/3/2023, Tanggal 2 Maret 2023. Perihal  
Permohonan Izin Penelitian, dengan ini disampaikan bahwa yang tersebut dibawah ini :


Nama : **RAHMI**  
Nim : 70200118089  
Fakultas/Jurusan : Kesehatan Masyarakat  
Alamat : Samata Gowa Somba Opu Sulawesi Selatan  
Judul : **"FAKTOR-FAKTOR YANG BERHUBUNGAN DENGAN PELAYANAN MAKANAN TERHADAP TINGKAT KEPUASAN PASIEN RAWAT INAP DI RUMAH SAKIT UMUM DAERAH KOTA BIMA "**.

Tempat Penelitian : Rumah Sakit Umum Daerah Kota Bima  
Lama Penelitian : 2 (dua) Minggu TMT 14 Maret 2023 s.d. 27 Maret 2023.

Sehubungan dengan hal tersebut dengan ini kami menyetujui kegiatan dimaksud dengan ketentuan sebagai berikut :

1. Setelah kegiatan penelitian selesai, yang bersangkutan harus melaporkan kepada Walikota Bima U.p. Kepala Badan Kesatuan Bangsa dan Politik Kota Bima.
2. Penelitian tidak akan menyimpang dari ijin yang diberikan.
3. Mentaati semua peraturan perundang-undangan yang berlaku dan mengindahkan adat istiadat daerah setempat.
4. Menyerahkan 1 (satu) exemplar hasil penelitian (Skripsi) kepada Walikota Bima U.p. Kepala Badan Kesatuan Bangsa dan Politik Kota Bima.

Demikian untuk dimaklum seperlunya, terima kasih.

  
**Dr. MUHAMMAD BASYIM, S. Sos, SH, M. Ec, Dev**  
Pembina TKI (IV/b)  
NIP. 19720824 199303 1 003

**Tembusan :**  
Yth : 1. Walikota Bima;  
2. Rektor UIN Alauddin Makassar;  
3. Yang bersangkutan



**PEMERINTAH KOTA BIMA**  
**BADAN RISET DAN INOVASI DAERAH KOTA BIMA**

Jln. Soekarno Hatta No. 10 Kelurahan Rabangodu Utara Kota Bima  
E-mail:bridakotabima@gmail.com

**SURAT IZIN PENELITIAN**  
Nomor: 070/500.10.30/102/BRIDA/III/2023

Memperhatikan Surat dari Kepala Badan Kesatuan Bangsa dan Politik Kota Bima, Nomor: 074/046/Kesbangpol/III/2023, 13 Maret 2023 tentang Rekomendasi Penelitian, dengan ini diberikan izin untuk melaksanakan penelitian kepada:

Nama : **RAHMI**  
NIM : 70200118089  
Prog.Studi : Kesehatan Masyarakat  
Judul : **"FAKTOR-FAKTOR YANG BERHUBUNGAN DENGAN PELAYANAN MAKANAN TERHADAP TINGKAT KEPUASAN PASIEN RAWAT INAP DI RUMAH SAKIT UMUM DAERAH KOTA BIMA"**  
Lokasi Penelitian : Rumah Sakit Umum Daerah Kota Bima  
Waktu Penelitian : 2 (Dua) Minggu

Izin Penelitian ini berlaku sejak tanggal 14 Maret 2023 s.d. 27 Maret 2023 dan dapat diperpanjang kembali sesuai kebutuhan.

Kepada yang bersangkutan selama melakukan penelitian diharap tetap berada di tempat penelitiannya. Segera setelah penelitian selesai, agar 1 (satu) eksemplar hasil penelitian disampaikan kepada Badan Riset dan Inovasi Daerah Kota Bima.

Demikian Surat Izin Penelitian ini agar dapat dipergunakan sebagaimana mestinya.

Kota Bima, 14 Maret 2023  
a.n. Plt. Kepala Badan Riset dan Inovasi Daerah  
Kepala Bidang Pengembangan dan  
Pemanfaatan Riset,




Tembusan disampaikan kepada Yth.:

1. Walikota Bima (sebagai laporan) di Raba-Bima;
2. Rektor UIN Alauddin Makassar;
3. Direktur Rumah Sakit Umum Daerah Kota Bima;
4. Yang Bersangkutan;
5. Arsip.

## Lampiran 5

### Surat keterangan penarikan penelitian

**PEMERINTAH KOTA BIMA**  
**DINAS KESEHATAN**  
**RUMAH SAKIT UMUM DAERAH KOTA BIMA**  
Jl. Datuk Dibanta Kelurahan Jatiwangi Kecamatan Asakota Kota Bima  
Izin Operasional No. 63 / I / 2018 Email : [rsud.kotabima@gmail.com](mailto:rsud.kotabima@gmail.com)

---

**SURAT KETERANGAN TELAH MELAKUKAN PENELITIAN**  
Nomor : 445/252/RSUD-KOTA/III/2023

Yang Bertanda Tangan dibawah ini :


Nama : dr. Fathurrahman  
NIP : 19770319 200501 1 007  
Pangkat/Golongan : Pembina Tk. I/ IVb  
Jabatan : Direktur  
Unit Kerja : Rumah Sakit Umum Daerah Kota Bima

Dengan ini menerangkan :

Nama : Rahmi  
NIM : 70200118089  
Prodi : Kesehatan Masyarakat

Benar nama tersebut telah melaksanakan penelitian dari tanggal 15 Maret s/d 28 Maret 2023 di Rumah Sakit Umum Daerah Kota Bima dengan Judul Skripsi "Faktor-faktor yang Berhubungan dengan Pelayanan Makanan Terhadap Tingkat Kepuasan Pasien Rawat Inap di Rumah Sakit Umum Daerah Kota Bima".  
Demikian surat keterangan ini dibuat, untuk dapat dipergunakan sebagaimana mestinya.

Kota Bima, 29 Maret 2023

Direktur  
RSUD Kota Bima  
  
dr. Fathurrahman  
Pembina Tk. I / IVb  
NIP. 19770319 200501 1 007

## Lampiran 6

### Dokumentasi penelitian







## Lampiran 7

### Uji Validitas Variabel

#### KETEPATAN WAKTU DISTRIBUSI

		Correlations			
		KWD1	KWD2	KWD3	TOTAL KETEPATAN WAKTU DISTRIBUSI
KWD1	Pearson Correlation	1	-.222*	-.212*	-.287*
	Sig. (2-tailed)		.027	.035	.004
	N	100	100	100	100
KWD2	Pearson Correlation	-.222*	1	.139	.777**
	Sig. (2-tailed)	.027		.167	.000
	N	100	100	100	100
KWD3	Pearson Correlation	-.212*	.139	1	.731**
	Sig. (2-tailed)	.035	.167		.000
	N	100	100	100	100
TOTAL KETEPATAN WAKTU DISTRIBUSI	Pearson Correlation	-.287**	.777**	.731**	1
	Sig. (2-tailed)	.004	.000	.000	
	N	100	100	100	100

\*. Correlation is significant at the 0.05 level (2-tailed).

\*\* Correlation is significant at the 0.01 level (2-tailed).

#### VARIASI MENU MAKANAN

		Correlations						TOTAL VARIASI MENU MAKANAN
		VMM1	VMM2	VMM3	VMM4	VMM5	VMM6	
VMM1	Pearson Correlation	1	.351**	-.020	-.267**	.087	.275**	.518**
	Sig. (2-tailed)		.000	.846	.007	.387	.006	.000
	N	100	100	100	100	100	100	100
VMM2	Pearson Correlation	.351**	1	-.046	-.237*	.075	.182	.484**

	Sig. (2-tailed)	.000		.651	.018	.461	.071	.000
	N	100	100	100	100	100	100	100
VMM3	Pearson	-.020	-.046	1	.186	-.260**	-.155	.462**
	Correlation							
	Sig. (2-tailed)	.846	.651		.064	.009	.124	.000
	N	100	100	100	100	100	100	100
VMM4	Pearson	-.267**	-.237*	.186	1	-.093	-.347**	.268**
	Correlation							
	Sig. (2-tailed)	.007	.018	.064		.359	.000	.007
	N	100	100	100	100	100	100	100
VMM5	Pearson	.087	.075	-.260**	-.093	1	-.006	.236*
	Correlation							
	Sig. (2-tailed)	.387	.461	.009	.359		.949	.018
	N	100	100	100	100	100	100	100
VMM6	Pearson	.275**	.182	-.155	-.347**	-.006	1	.306**
	Correlation							
	Sig. (2-tailed)	.006	.071	.124	.000	.949		.002
	N	100	100	100	100	100	100	100
TOTALVARIASI	Pearson	.518**	.484**	.462**	.268**	.236*	.306**	1
	Correlation							
	Sig. (2-tailed)	.000	.000	.000	.007	.018	.002	
MENU MAKANAN	N	100	100	100	100	100	100	100

\*\* . Correlation is significant at the 0.01 level (2-tailed).

\* . Correlation is significant at the 0.05 level (2-tailed).

## KEBERSIHAN ALAT

### Correlations

		KA1	KA2	KA3	KA4	TOTAL KEBERSIHAN ALAT
KA1	Pearson	1	-.091	-.150	-.004	.216*
	Correlation					
	Sig. (2-tailed)		.369	.137	.965	.031
	N	100	100	100	100	100
KA2	Pearson	-.091	1	.065	-.026	.598**
	Correlation					
	Sig. (2-tailed)	.369		.519	.799	.000
	N	100	100	100	100	100

KA3	Pearson	-0.150	.065	1	-.111	.593**
	Correlation					
	Sig. (2-tailed)	.137	.519		.270	.000
	N	100	100	100	100	100
KA4	Pearson	-.004	-.026	-.111	1	.369**
	Correlation					
	Sig. (2-tailed)	.965	.799	.270		.000
	N	100	100	100	100	100
TOTAL KEBERSIHAN ALAT	Pearson	.216*	.598**	.593**	.369**	1
	Correlation					
	Sig. (2-tailed)	.031	.000	.000	.000	
	N	100	100	100	100	100

\*. Correlation is significant at the 0.05 level (2-tailed).

\*\*. Correlation is significant at the 0.01 level (2-tailed).

## PENAMPILAN PETUGAS

### Correlations

		PP1	PP2	PP3	PP4	PP5	TOTAL PENAMPILAN PETUGAS
PP1	Pearson	1	.234*	.315**	.398**	.265**	.672**
	Correlation						
	Sig. (2-tailed)		.019	.001	.000	.008	.000
	N	100	100	100	100	100	100
PP2	Pearson	.234*	1	.108	.230*	.327**	.707**
	Correlation						
	Sig. (2-tailed)	.019		.284	.021	.001	.000
	N	100	100	100	100	100	100
PP3	Pearson	.315**	.108	1	-.035	.178	.605**
	Correlation						
	Sig. (2-tailed)	.001	.284		.727	.076	.000
	N	100	100	100	100	100	100
PP4	Pearson	.398**	.230*	-.035	1	.704**	.493**
	Correlation						
	Sig. (2-tailed)	.000	.021	.727		.000	.000
	N	100	100	100	100	100	100
PP5	Pearson	.265**	.327**	.178	.704**	1	.605**
	Correlation						

	Sig. (2-tailed)	.008	.001	.076	.000		.000
	N	100	100	100	100	100	100
TOTAL	Pearson	.672**	.707**	.605**	.493**	.605**	1
PENAMPILAN	Correlation						
PETUGAS	Sig. (2-tailed)	.000	.000	.000	.000	.000	
	N	100	100	100	100	100	100

\*. Correlation is significant at the 0.05 level (2-tailed).

\*\* . Correlation is significant at the 0.01 level (2-tailed).

## KEPUASAN PASIEN

### Correlations

		KP1	KP2	KP3	KP4	KP5	TOTAL KEPUASAN PASIEEN
KP1	Pearson	1	-.010	-.010	-.010	-.010	.399**
	Correlation						
	Sig. (2-tailed)		.921	.921	.921	.921	.000
	N	100	100	100	100	100	100
KP2	Pearson	-.010	1	1.000**	-.010	1.000**	.815**
	Correlation						
	Sig. (2-tailed)	.921		.000	.921	.000	.000
	N	100	100	100	100	100	100
KP3	Pearson	-.010	1.000**	1	-.010	1.000**	.815**
	Correlation						
	Sig. (2-tailed)	.921	.000		.921	.000	.000
	N	100	100	100	100	100	100
KP4	Pearson	-.010	-.010	-.010	1	-.010	.399**
	Correlation						
	Sig. (2-tailed)	.921	.921	.921		.921	.000
	N	100	100	100	100	100	100
KP5	Pearson	-.010	1.000**	1.000**	-.010	1	.815**
	Correlation						
	Sig. (2-tailed)	.921	.000	.000	.921		.000
	N	100	100	100	100	100	100
TOTAL KEPUASAN PASIEEN	Pearson	.399**	.815**	.815**	.399**	.815**	1
	Correlation						
	Sig. (2-tailed)	.000	.000	.000	.000	.000	

N	100	100	100	100	100	100
---	-----	-----	-----	-----	-----	-----

\*\* . Correlation is significant at the 0.01 level (2-tailed).

## UJI RELIABILITAS

### Item-Total Statistics

	Scale Mean if Item Deleted	Scale Variance if Item Deleted	Corrected Item-Total Correlation	Cronbach's Alpha if Item Deleted
KWD	8.34	1.802	.569	.681
VMM	8.44	1.582	.546	.664
KA	8.39	1.755	.443	.696
PP	8.29	2.087	.440	.730
KP	8.30	1.990	.539	.711

## Hasil Karakteristik Responden

### UJI UNIVARIAT

#### JENIS KELAMIN

	Frequency	Percent	Valid Percent	Cumulative Percent
Valid Laki-Laki	43	43.0	43.0	43.0
Valid Perempuan	57	57.0	57.0	100.0
Total	100	100.0	100.0	

#### UMUR

	Frequency	Percent	Valid Percent	Cumulative Percent
Valid Remaja awal (12-16 tahun)	4	4.0	4.0	4.0
Valid Remaja Akhir (17-25 tahun)	42	42.0	42.0	46.0
Valid Dewasa Awal (26-35 tahun)	23	23.0	23.0	69.0
Valid Dewasa Akhir (36-45 tahun)	19	19.0	19.0	88.0
Valid Lansia Awal (46-55 tahun)	4	4.0	4.0	92.0
Valid Lansia Akhir (56-65 tahun)	5	5.0	5.0	97.0
Valid Manula (65 tahun ke atas)	3	3.0	3.0	100.0

Total	100	100.0	100.0
-------	-----	-------	-------

**PENDIDIKAN**

	Frequency	Percent	Valid Percent	Cumulative Percent
SD	1	1.0	1.0	1.0
SMP	12	12.0	12.0	13.0
Valid SMA	42	42.0	42.0	55.0
Kuliah	45	45.0	45.0	100.0
Total	100	100.0	100.0	

**Ketepatan Waktu**

	Frequency	Percent	Valid Percent	Cumulative Percent
Tepat	46	46.0	46.0	46.0
Valid Tidak Tepat	54	54.0	54.0	100.0
Total	100	100.0	100.0	

**Variasi Menu Makanan**

	Frequency	Percent	Valid Percent	Cumulative Percent
Sangat Bervariasi	45	45.0	45.0	45.0
Valid Tidak Bervariasi	55	55.0	55.0	100.0
Total	100	100.0	100.0	

**Kebersihan Alat**

	Frequency	Percent	Valid Percent	Cumulative Percent
Bersih	94	94.0	94.0	94.0
Valid Tidak Bersih	6	6.0	6.0	100.0

Total	100	100.0	100.0
-------	-----	-------	-------

#### Penampilan Petugas

	Frequency	Percent	Valid Percent	Cumulative Percent
Rapi	88	88.0	88.0	88.0
Valid Tidak Rapi	12	12.0	12.0	100.0
Total	100	100.0	100.0	

#### Kepuasan Pasien

	Frequency	Percent	Valid Percent	Cumulative Percent
Puas	45	45.0	45.0	45.0
Valid Tidak Puas	55	55.0	55.0	100.0
Total	100	100.0	100.0	

### UJI BIVARIAT

#### **KETEPATAN WAKTU\* KEPUASAN PASIEN**

##### Ketepatan Waktu \* Kepuasan Pasien Crosstabulation

			Kepuasan Pasien		Total
			Puas	Tidak Puas	
Ketepatan Waktu	Sangat Tepat	Count	26	20	46
		% within Ketepatan Waktu	56.5%	43.5%	100.0%
		% of Total	26.0%	20.0%	46.0%
	Tidak Tepat	Count	19	35	54
		% within Ketepatan Waktu	35.2%	64.8%	100.0%
		% of Total	19.0%	35.0%	54.0%
Total	Count	45	55	100	
	% within Ketepatan Waktu	45.0%	55.0%	100.0%	
	% of Total	45.0%	55.0%	100.0%	

#### Chi-Square Tests



	Value	Df	Asymp. Sig. (2-sided)	Exact Sig. (2-sided)	Exact Sig. (1-sided)
Pearson Chi-Square	4.569 <sup>a</sup>	1	.033		
Continuity Correction <sup>b</sup>	3.748	1	.053		
Likelihood Ratio	4.596	1	.032		
Fisher's Exact Test				.044	.026
Linear-by-Linear Association	4.523	1	.033		
N of Valid Cases	100				

a. 0 cells (0.0%) have expected count less than 5. The minimum expected count is 20.70.

b. Computed only for a 2x2 table

## VARIASI MENU MAKANAN\* KEPUASAN PASIEN

### Variasi Menu Makanan \* Kepuasan Pasien Crosstabulation

			Kepuasan Pasien		Total
			Puas	Tidak Puas	
Variasi Menu Makanan	Count		26	19	45
	Sangat Bervariasi	% within Variasi Menu Makanan	57.8%	42.2%	100.0%
		% of Total	26.0%	19.0%	45.0%
	Count		19	36	55
	Tidak Bervariasi	% within Variasi Menu Makanan	34.5%	65.5%	100.0%
		% of Total	19.0%	36.0%	55.0%
Total	Count		45	55	100
		% within Variasi Menu Makanan	45.0%	55.0%	100.0%
		% of Total	45.0%	55.0%	100.0%

### Chi-Square Tests

	Value	df	Asymp. Sig. (2-sided)	Exact Sig. (2-sided)	Exact Sig. (1-sided)
Pearson Chi-Square	5.397 <sup>a</sup>	1	.020		
Continuity Correction <sup>b</sup>	4.500	1	.034		
Likelihood Ratio	5.433	1	.020		
Fisher's Exact Test				.027	.017

Linear-by-Linear Association	5.343	1	.021		
N of Valid Cases	100				

a. 0 cells (0.0%) have expected count less than 5. The minimum expected count is 20.25.

b. Computed only for a 2x2 table

## KEBERSIHAN ALAT\* KEPUASAN PASIEN

Kebersihan Alat \* Kepuasan Pasien Crosstabulation

			Kepuasan Pasien		Total
			Puas	Tidak Puas	
Kebersihan Alat	Bersih	Count	49	45	94
		% within Kebersihan Alat	52.1%	47.9%	100.0%
		% of Total	49.0%	45.0%	94.0%
	Tidak Bersih	Count	0	6	6
		% within Kebersihan Alat	0.0%	100.0%	100.0%
Total		Count	49	51	100
		% within Kebersihan Alat	49.0%	51.0%	100.0%
		% of Total	49.0%	51.0%	100.0%

## Chi-Square Tests

	Value	df	Asymp. Sig. (2-sided)	Exact Sig. (2-sided)	Exact Sig. (1-sided)
Pearson Chi-Square	5.222 <sup>a</sup>	1	.022		
Continuity Correction <sup>b</sup>	3.467	1	.063		
Likelihood Ratio	7.486	1	.006		
Fisher's Exact Test				.031	.024
Linear-by-Linear Association	5.170	1	.023		
N of Valid Cases	100				

a. 2 cells (50.0%) have expected count less than 5. The minimum expected count is 2.70.

b. Computed only for a 2x2 table

## PENAMPILAN PETUGAS\* KEPUASAN PASIEN

Penampilan Petugas \* Kepuasan Pasien Crosstabulation

		Kepuasan Pasien		Total		
		Puas	Tidak Puas			
Penampilan Petugas	Rapi	Count	45	43	88	
		% within Penampilan Petugas	51.1%	48.9%	100.0%	
		% of Total	45.0%	43.0%	88.0%	
	Tidak Rapi		Count	2	10	12
			% within Penampilan Petugas	16.7%	83.3%	100.0%
			% of Total	2.0%	10.0%	12.0%
Total		Count	47	53	100	
		% within Penampilan Petugas	47.0%	53.0%	100.0%	
		% of Total	47.0%	53.0%	100.0%	

#### Chi-Square Tests

	Value	df	Asymp. Sig. (2-sided)	Exact Sig. (2-sided)	Exact Sig. (1-sided)
Pearson Chi-Square	4.423 <sup>a</sup>	1	.035		
Continuity Correction <sup>b</sup>	3.218	1	.073		
Likelihood Ratio	4.866	1	.027		
Fisher's Exact Test				.060	.033
Linear-by-Linear Association	4.379	1	.036		
N of Valid Cases	100				

a. 0 cells (0.0%) have expected count less than 5. The minimum expected count is 5.40.

b. Computed only for a 2x2 table

**Master Label SPSS**

1	7	5	1	0	0	1	1	1	1	1	0	1	1	5	1	1	1	0	1	3	1	1	1	1	1	1	5	1	1	1	1	1	1	1	5	2
1	5	5	1	0	0	1	1	1	1	0	0	1	1	4	1	1	1	1	1	4	1	1	1	1	1	1	5	1	1	1	1	1	1	1	5	1
2	5	5	1	0	0	1	1	1	1	0	0	1	1	4	1	1	1	1	1	4	1	1	1	1	1	1	5	1	1	1	1	1	1	1	5	1
2	4	3	1	1	0	2	1	1	1	0	0	1	1	4	1	0	1	0	0	1	1	1	0	0	1	0	2	1	0	1	1	1	1	1	4	1
2	9	5	1	0	0	1	1	1	1	0	0	1	1	4	1	1	1	0	1	3	1	1	0	1	1	1	4	1	1	1	1	1	1	1	5	1
2	4	4	1	0	0	1	1	1	1	0	0	1	1	4	1	1	1	1	1	4	1	1	1	1	1	1	5	1	1	1	1	1	1	1	5	1
1	4	4	1	0	0	1	1	1	1	0	0	1	1	4	1	1	1	1	1	4	1	1	1	1	1	1	5	1	1	1	1	1	1	1	5	2
1	4	4	1	0	1	2	1	1	1	0	1	1	1	5	1	1	1	1	1	4	1	1	1	1	1	1	5	1	1	1	1	1	1	1	5	1
2	4	4	1	0	0	1	1	1	1	0	0	1	1	4	1	1	1	1	1	4	1	1	1	1	1	1	5	1	1	1	1	1	1	1	5	2
2	4	4	1	0	0	1	1	1	1	0	0	1	1	4	1	1	1	1	1	4	1	1	1	1	1	1	5	1	1	1	1	1	1	1	5	1
1	5	4	1	0	0	1	1	1	1	0	0	1	1	4	1	1	1	1	1	4	1	1	1	1	1	1	5	1	1	1	1	1	1	1	5	1
2	5	5	1	0	0	1	1	1	1	1	0	1	1	5	1	1	1	0	1	3	1	1	1	1	1	1	5	1	1	1	1	1	1	1	5	2
1	6	5	1	0	0	1	1	1	1	0	0	1	1	4	1	1	1	1	0	3	1	1	1	1	1	1	5	1	1	1	1	1	1	1	5	2
1	4	3	1	0	0	1	1	1	1	0	0	1	1	4	1	1	1	0	1	3	1	0	0	1	1	1	3	1	1	1	1	1	1	1	5	2
1	5	5	1	0	0	1	1	1	1	0	0	1	1	4	2	1	1	1	1	4	1	1	1	1	1	1	5	1	1	1	1	1	1	1	5	2
2	6	5	1	0	0	1	2	1	1	0	0	1	1	4	2	1	1	0	1	3	1	1	1	1	1	1	5	1	1	1	1	1	1	1	5	2
2	6	5	1	0	0	1	2	1	1	0	0	1	1	4	2	1	1	1	1	4	1	1	1	1	1	1	5	1	1	1	1	1	1	1	5	2
2	6	5	1	0	0	1	2	1	1	0	0	1	1	4	2	1	1	0	1	3	1	1	1	1	1	1	5	1	1	1	1	1	1	1	5	2
2	5	5	1	1	0	2	2	1	1	1	0	1	1	5	2	1	0	0	1	2	1	1	1	1	1	1	5	1	1	1	1	1	1	1	5	2
2	5	4	1	0	0	1	2	1	1	0	0	1	1	4	2	1	1	0	1	3	1	1	1	1	1	1	5	1	1	1	1	1	1	1	5	2
2	4	4	1	0	1	2	1	1	1	1	0	0	4	1	1	1	0	1	3	1	1	1	1	1	1	5	1	1	1	1	1	1	1	5	1	
2	4	4	0	1	0	2	1	1	1	0	0	1	1	4	1	1	1	0	1	3	1	1	1	1	1	5	1	1	1	1	1	1	1	5	1	

1	4	4	1	0	1	2	1	1	1	0	1	1	1	5	1	1	1	0	1	3	1	1	1	1	1	1	5	1	1	1	1	1	1	1	5	1
1	4	3	1	1	0	2	2	1	1	0	1	1	1	5	2	1	1	1	0	3	1	1	1	1	1	1	5	1	1	1	1	1	1	1	5	1
2	4	4	0	1	1	3	1	0	0	0	1	1	1	3	1	1	0	0	0	1	1	0	0	1	0	0	1	1	1	1	1	0	1	4	1	
2	4	4	1	1	0	2	1	1	1	1	0	0	1	4	1	1	1	0	1	3	1	1	1	1	1	1	5	1	1	1	1	1	1	1	5	1
2	5	5	1	1	1	3	2	1	1	1	0	0	1	4	2	1	1	1	0	3	1	1	1	1	1	1	5	1	1	1	1	1	1	1	5	1
1	3	3	1	0	0	1	1	1	1	1	0	1	1	5	1	1	0	1	1	3	1	1	1	1	1	1	5	1	1	1	1	1	1	1	5	1
2	4	4	1	0	0	1	1	1	1	0	0	1	1	4	1	1	1	0	1	3	1	1	1	1	1	1	5	1	1	1	1	1	1	1	5	1
2	5	5	1	1	0	2	1	1	1	1	0	0	1	4	1	1	0	0	1	2	1	1	1	1	1	1	5	1	1	1	1	1	1	1	5	1
2	4	4	0	0	0	1	1	1	1	1	0	1	1	5	1	1	1	0	1	3	1	1	1	1	1	1	5	1	1	1	1	1	1	1	5	1
2	4	4	0	0	1	2	2	1	1	1	0	1	1	5	2	1	0	1	1	3	1	1	1	1	1	1	5	1	1	1	1	1	1	1	5	2
1	6	5	1	0	0	1	2	1	1	0	0	1	1	4	2	1	1	1	1	4	1	1	1	1	1	1	5	1	1	1	1	1	1	1	5	2
2	6	5	1	0	0	1	2	1	1	0	0	1	1	4	2	1	1	1	1	4	1	1	1	1	1	1	5	1	1	1	1	1	1	1	5	2
1	3	3	1	0	0	1	2	1	1	1	0	1	1	5	2	1	0	0	1	2	1	1	1	1	1	1	5	1	1	1	1	1	1	1	5	2
2	4	3	1	0	0	1	2	1	1	1	0	1	1	5	2	1	1	0	1	3	1	1	1	1	1	1	5	1	1	1	1	1	1	1	5	2
1	5	3	1	0	0	1	1	1	1	0	0	1	1	4	1	1	1	1	1	4	1	1	1	1	1	1	5	1	1	1	1	1	1	1	5	2
2	6	4	1	1	1	3	2	1	1	0	0	1	1	4	2	1	0	1	1	3	1	1	1	1	1	1	5	1	1	1	1	1	1	1	5	2
1	9	4	1	1	0	2	1	1	1	1	0	1	1	5	1	1	1	0	1	3	1	1	1	1	1	1	5	1	1	1	1	1	1	1	5	1
1	4	4	1	1	0	2	1	1	1	1	0	0	1	4	1	1	0	0	1	2	1	1	1	1	1	1	5	1	1	1	1	1	1	1	5	1
2	5	4	1	0	0	1	1	1	1	1	0	1	1	5	1	1	0	1	1	3	1	1	1	1	1	1	5	1	1	1	1	1	1	1	5	1
2	4	4	1	1	0	2	1	1	1	1	0	1	1	5	1	1	1	0	1	3	1	1	1	1	1	1	5	1	1	1	1	1	1	1	5	1
2	6	5	1	1	0	2	1	1	1	1	0	1	1	5	1	1	0	0	1	2	1	1	1	1	1	1	5	1	1	1	1	1	1	1	5	1
1	7	5	1	1	0	2	1	1	1	0	0	1	1	4	1	1	1	1	1	4	1	1	1	1	1	1	5	1	1	1	1	1	1	1	5	1
2	5	5	1	1	0	2	1	1	1	1	0	0	1	4	1	1	0	0	0	1	1	1	1	1	1	1	5	1	1	1	1	1	1	1	5	1
2	6	4	1	0	0	1	1	1	1	0	0	1	1	4	1	1	1	0	1	3	1	1	1	1	1	1	5	1	1	1	1	1	1	1	5	2
2	6	4	1	0	0	1	2	1	1	1	0	1	1	5	2	1	1	0	1	3	1	1	1	1	1	1	5	1	1	1	1	1	1	1	5	2

2	5	5	1	0	0	1	2	1	1	0	0	1	1	4	2	1	1	0	1	3	1	1	1	1	1	1	5	1	1	1	1	1	1	5	1
2	3	3	1	0	0	1	2	1	1	0	0	1	0	3	2	1	1	0	1	3	1	1	1	1	1	1	5	1	1	1	1	1	1	5	1
1	4	3	1	1	1	3	2	0	1	0	0	0	1	2	2	1	0	1	1	3	1	0	0	0	1	1	2	1	1	0	0	1	0	3	1
1	6	5	1	1	1	3	2	1	1	1	1	1	1	6	2	1	1	0	1	3	1	1	1	1	1	5	1	1	1	1	1	1	5	1	
2	6	5	1	1	0	2	2	1	1	1	0	1	1	5	2	1	0	0	1	2	1	1	0	1	1	1	4	1	1	1	1	1	1	5	2
2	6	5	1	0	0	1	2	1	1	0	0	1	1	4	2	1	0	0	1	2	1	1	0	1	1	1	4	1	1	1	1	1	1	5	1
2	5	5	1	1	0	2	2	0	0	0	0	1	0	1	2	1	0	1	1	3	1	1	1	0	1	1	4	1	1	1	1	1	1	5	1
2	5	5	1	1	1	3	2	1	1	0	1	1	0	4	2	1	1	0	1	3	1	1	1	1	1	5	1	1	1	1	1	1	5	1	
1	4	4	1	1	1	3	2	0	1	0	1	0	1	3	2	1	0	1	1	3	1	1	1	1	1	5	1	1	1	1	1	1	5	2	
1	3	2	1	0	0	1	2	1	1	0	1	1	0	4	2	1	0	1	0	2	1	1	0	1	1	4	1	1	1	1	1	1	5	2	
1	4	4	0	1	1	3	2	0	1	0	1	1	0	3	2	1	0	1	1	3	1	1	1	1	1	5	1	1	1	1	1	1	5	2	
1	4	4	1	0	0	1	2	1	1	1	1	1	1	6	2	1	0	1	1	3	1	1	1	0	1	1	4	1	1	1	1	1	5	2	
2	4	3	1	0	0	1	2	0	1	1	1	1	1	5	2	1	0	1	1	3	1	1	1	1	1	5	1	1	1	1	1	1	5	2	
2	5	5	1	0	0	1	2	1	1	1	1	1	0	5	2	1	1	1	1	4	1	1	1	1	1	5	1	1	1	1	1	1	5	2	
2	5	5	0	0	1	2	2	1	0	0	1	1	1	4	2	1	1	1	1	4	1	1	1	1	5	1	1	1	1	1	1	5	2		
1	4	4	1	0	1	2	2	0	0	1	1	1	0	3	2	1	1	1	1	4	1	1	0	1	1	4	1	1	1	1	1	5	2		
2	5	5	1	0	0	1	2	0	0	1	1	1	0	3	2	1	1	1	1	4	1	1	1	0	1	1	4	1	1	1	1	1	5	2	
1	4	4	1	0	0	1	2	1	0	0	0	1	1	3	2	1	1	1	1	4	1	1	0	0	1	1	3	1	1	1	1	1	5	2	
1	5	5	1	0	1	2	2	1	0	0	0	1	1	3	2	0	1	1	1	3	1	1	1	1	1	5	1	1	1	1	1	1	5	2	
2	4	4	0	1	1	3	2	0	1	1	1	1	0	4	2	1	1	1	0	3	1	1	1	1	1	5	1	1	1	1	1	1	5	2	
2	5	5	1	1	0	2	2	1	1	1	1	1	1	6	2	1	1	0	1	3	1	1	1	1	1	5	1	1	1	1	1	1	5	1	
2	4	4	0	1	0	2	2	0	1	1	1	1	1	5	2	1	1	1	1	4	1	1	1	1	1	5	1	1	1	1	1	1	5	1	
1	4	4	1	1	1	3	2	1	1	1	1	1	1	6	2	1	1	1	1	4	1	1	1	1	1	5	1	1	1	1	1	1	5	2	
2	4	3	1	1	0	2	2	1	1	1	1	1	0	5	2	1	1	1	0	3	1	1	1	0	1	1	4	1	1	1	1	1	5	2	
2	4	4	1	1	0	2	2	0	0	0	1	1	1	3	2	1	0	0	1	2	1	1	0	1	1	4	1	1	1	1	1	1	5	2	

1	6	5	0	1	0	2	2	1	0	1	1	1	0	4	2	1	0	0	1	2	1	1	1	1	1	1	1	5	1	1	1	1	1	1	5	2	
1	7	5	1	1	0	2	1	1	1	0	1	1	1	5	1	0	1	1	1	3	1	0	1	0	1	1	3	1	1	1	1	1	1	1	5	2	
1	4	4	1	1	1	3	1	0	1	1	1	1	1	5	1	0	1	1	1	3	1	1	0	1	1	1	4	1	1	1	1	1	1	1	5	2	
2	4	4	0	1	0	2	1	1	0	1	1	1	1	5	1	1	1	1	4	1	1	1	1	1	1	5	1	1	1	1	1	1	1	5	1		
1	4	4	1	1	1	3	2	0	0	1	0	1	1	3	2	1	1	1	1	4	1	1	1	0	1	1	4	1	1	1	1	1	1	1	5	1	
1	6	5	1	0	1	2	2	1	1	1	1	1	1	6	2	1	0	1	1	3	1	1	0	1	1	1	4	1	1	1	1	1	1	1	5	1	
1	4	3	1	0	1	2	2	1	0	1	0	1	1	4	2	1	1	1	1	4	1	1	1	1	1	5	1	1	1	1	1	1	1	1	5	1	
1	4	4	1	0	0	1	2	1	1	1	0	1	0	4	2	1	1	1	0	3	1	0	1	1	1	4	1	1	1	1	1	1	1	1	5	1	
2	4	4	1	1	0	2	2	0	1	0	0	1	1	3	2	0	0	1	1	2	1	1	0	1	1	4	1	1	1	1	1	1	1	1	5	1	
2	5	5	1	1	1	3	2	1	0	0	1	1	1	4	2	1	1	1	0	3	1	1	1	1	1	5	1	1	1	1	1	1	1	1	5	2	
1	4	4	1	1	0	2	2	1	1	1	1	1	1	6	2	1	1	0	1	3	1	0	1	0	1	1	3	1	1	1	1	1	1	1	5	1	
1	8	5	1	0	0	1	2	1	0	1	1	0	1	4	2	1	1	1	1	4	1	1	1	1	1	5	1	1	1	1	1	1	1	1	5	2	
2	8	5	1	1	0	2	1	1	1	0	1	1	1	5	1	1	1	1	1	4	1	1	0	1	1	1	4	1	1	1	1	1	1	1	1	5	2
1	8	5	1	0	0	1	1	1	1	1	1	0	1	5	1	1	1	1	1	4	1	1	1	0	1	1	4	2	1	1	1	1	1	1	1	5	2
1	6	5	1	1	0	2	1	1	1	1	1	0	1	5	1	1	1	1	1	4	1	1	1	1	1	5	2	1	1	1	1	1	1	1	1	5	2
2	5	5	1	0	1	2	1	1	1	1	1	1	0	5	1	1	1	1	1	4	1	1	1	1	1	5	2	1	1	1	1	1	1	1	1	5	2
2	4	4	0	1	1	3	1	1	1	1	1	1	1	6	1	1	0	1	1	3	1	1	1	1	1	5	2	1	1	1	1	1	1	1	1	5	2
1	6	5	1	0	1	2	1	0	0	1	1	0	0	2	1	1	1	1	1	4	1	1	0	1	1	1	4	2	1	1	1	1	1	1	1	5	1
1	9	5	0	1	1	3	2	1	1	0	1	1	1	5	2	0	1	1	1	3	1	1	1	1	1	5	2	1	1	1	1	1	1	1	1	5	1
2	8	5	1	0	1	2	2	1	1	0	1	1	1	5	2	0	1	1	1	3	1	1	1	1	1	5	1	1	1	1	1	1	1	1	1	5	2
1	8	4	1	0	0	1	2	1	1	0	1	1	1	5	2	1	0	1	1	3	1	1	1	1	1	5	1	1	1	1	1	1	1	1	1	5	1
1	5	5	1	0	1	2	1	1	0	1	1	0	1	4	1	1	1	1	1	4	2	1	1	1	1	5	2	1	1	1	1	1	1	1	1	5	2
2	4	4	1	0	1	2	1	1	1	1	1	1	0	5	1	1	1	1	0	3	2	1	1	1	1	5	2	1	1	1	1	1	1	1	1	5	2
2	7	5	1	0	0	1	2	1	1	1	0	1	1	5	2	1	1	1	1	4	2	1	1	1	1	5	2	1	1	1	1	1	1	1	1	5	2
2	6	5	1	0	0	1	1	1	1	1	0	1	1	5	1	1	1	1	1	4	2	1	1	1	1	5	2	1	1	1	1	1	1	1	1	5	2

1	4	4	1	1	0	2	2	1	1	1	0	1	1	5	2	1	1	1	0	3	2	1	1	1	1	1	5	2	1	1	1	1	1	5	2	
2	4	4	0	0	0	1	1	1	1	1	1	1	1	6	1	0	1	1	1	3	2	1	1	1	1	1	5	2	1	1	1	1	1	5	2	







## **RIWAYAT PENELITI**

Penulis Skripsi yang berjudul “ Hubungan Pelayanan Makanan Dengan Tingkat Kepuasan Pasien Rawat Inap Di Rumah Sakit Umum Daerah Kota Bima” Bernama Lengkap Rahmi, Lahir Di Paradowane, Pada Tanggal 02-Februari-2000. Anak Kedua Dari Dua Bersaudara Dari Pasangan Bapak Ismail Dan Ibu Maemunah. Penulis Penempuh Pendidikan Dasar di SDN Paradowane, Pada Tahun 2006-2012, Selanjutnya Pada Tahun 2012-2015 Penulis Menempuh Pendidikan Menengah Pertama di SMPN 1 Parado, Selanjutnya Pada Tahun 2015-2018 Penulis Menempuh Pendidikan Menengah Atas di SMAN 1 parado. Pada Tahun 2018, Penulis Memilih Univesitas Islam Negeri Alauddin Makassar Untuk Menimba Ilmu Sampai Jenjang Strata Satu, Karena Penulis Sangat Tertarik Dengan Dunia Kesehatan Akhirnya Penulis Memilih Jurusan Kesehatan Masyarakat Pada Fakultas Kedokteran Dan Ilmu Kesehatan dan Berkonsentrasi Pada Peminatan Administrasi Rumah Sakit UIN Alauddin Makassar Jalur UMM Pada Tahun 2018. Selama Menyandang Status Sebagai Mahasiswa Penulis Mengikuti Organisasi Ikatan Mahasiswa Parado (IMPAR) Makassar Periode 2018-2020,Pernah Menjadi Pengurus HMJ Kesehatan Masyarakat 2018.