

**FAKTOR-FAKTOR YANG BERHUBUNGAN DENGAN KELELAHAN
KERJA PADA KARYAWAN DI PT. PLN ULP KALUMPANG
KELURAHAN SAPALOHE KECAMATAN BONTO BAHARI
KABUPATEN BULUKUMBA TAHUN 2024**



SKRIPSI

Diajukan untuk Memenuhi Salah Satu Syarat Meraih Gelar Sarjana
Kesehatan Masyarakat pada Fakultas Kedokteran dan Ilmu Kesehatan
UIN Alauddin Makassar

MEYLA ARMELIA ALIFH

70200119017

**PROGRAM STUDI KESEHATAN MASYARAKAT
FAKULTAS KEDOKTERAN DAN ILMU KESEHATAN
UNIVERSITAS ISLAM NEGERI ALAUDDIN MAKASSAR
2024**

PERNYATAAN KEASLIAN SKRIPSI

Mahasiswa yang bertanda tangan di bawah ini:

Nama : Meyla Armelia Alifh
NIM : 70200119017
Tempat/Tanggal Lahir : Sinjai, 08 Mei 2001
Jurusan/Prodi/Konsentrasi: Kesehatan Masyarakat/K3
Fakultas : Fakultas Kedokteran dan Ilmu Kesehatan
Alamat : BTN. Mutiara Permai
Judul : Faktor-Faktor yang Berhubungan dengan Kelelahan Kerja pada Karyawan di PT. PLN ULP Kalumpang Kelurahan Sapalohe, Kecamatan Bonto Bahari, Kabupaten Bulukumba Tahun 2024.

Menyatakan dengan sesungguhnya dan penuh kesadaran bahwa skripsi ini benar adalah hasil karya sendiri. Jika di kemudian hari terbukti bahwa ia merupakan duplikat, plagiat atau dibuat oleh orang lain, sebagian atau seluruhnya, maka skripsi dan gelar yang diperoleh karenanya batal demi hukum.

UNIVERSITAS ISLAM NEGERI
ALAUDDIN
M A K A S S A R

Gowa, 28 Juni 2024

Penyusun,

Meyla Armelia Alifh

NIM. 70200119017

LEMBAR PENGESAHAN

Skripsi yang berjudul "Faktor-faktor yang Berhubungan dengan Kelelahan Kerja pada Karyawan di PT. PLN ULP Kalumpang Kelurahan Sapalohe, Kecamatan Bonto Bahari, Kabupaten Bulukumba Tahun 2024" yang disusun oleh Meyla Armelia Alifh, NIM : 70200119017, Mahasiswa Jurusan Kesehatan Masyarakat pada Fakultas Kedokteran dan Ilmu Kesehatan UIN Alauddin Makassar, telah diuji dan dipertahankan dalam sidang *Munaqasyah* yang diselenggarakan pada Tanggal 28 Juni 2024, dinyatakan telah dapat diterima sebagai salah satu syarat memperoleh gelar Sarjana dalam Ilmu Kesehatan, Jurusan Kesehatan Masyarakat.

Gowa, 23 September 2024

DEWAN PENGUJI :

Ketua	: Dr. dr. Hj. Dewi Setiawati Muchsin, Sp. OG., M. Kes	(.....)
Sekretaris	: Abd. Majid HR Lagu, S.KM., M. Kes	(.....)
Munaqisy I	: Dr. Habibi, SKM., M. Kes	(.....)
Munaqisy II	: Rusmin Abd Rauf, L.C., M. Th. I	(.....)
Pembimbing I	: Dr. Andi Susilawaty, S.si., M. Kes	(.....)
Pembimbing II	: Ranti Ekasari, M. KM, M. Kes	(.....)

Diketahui Oleh :

Dekan Fakultas Kedokteran dan Ilmu Kesehatan
UIN Alauddin Makassar



Dr. dr. Hj. Dewi Setiawati Muchsin, Sp. OG., M. Kes
NIP. 19810621 200604 2 005

KATA PENGANTAR

Assalamualaikum Warahmatullahi Wabarakatuh

Segala puji syukur kehadiran Allah SWT berkat rahmat hidayah serta inayah-Nya, sehingga peneliti dapat menyelesaikan Skripsi dengan judul “FAKTOR-FAKTOR YANG BERHUBUNGAN DENGAN KELELAHAN KERJA PADA KARYAWAN DI PT. PLN ULP KALUMPANG KELURAHAN SAPALOHE KECAMATAN BONTO BAHARI KABUPATEN BULUKUMBA TAHUN 2024” Shalawat serta salam semoga tetap tercurahkan kepada Nabi Muhammad SAW. beserta keluarga, sahabatnya dan para pengikut setianya.

Penyusunan Skripsi ini bertujuan untuk memenuhi persyaratan penyelesaian pendidikan pada program strata satu (S1) Jurusan Kesehatan Masyarakat pada Fakultas Kedokteran dan Ilmu Kesehatan Universitas Islam Negeri Alauddin Makassar Tahun Akademik 2023/2024.

Dengan selesainya skripsi ini, peneliti menyadari keterbatasan pengetahuan dan pengalaman peneliti, sehingga banyak pihak yang telah ikut berpartisipasi dalam membantu proses penyelesaian penelitian skripsi ini. Oleh karena itu, dengan segala kerendahan hati dan hormat saya sebagai peneliti mengucapkan terima kasih tak terhingga kepada kedua orang tua saya. Ayahanda tercinta Alamsyah Hasbar dan Ibunda tercinta Nursyamsi atas kasih sayang, doa dan dukungan semangat serta moril dan materinya, sehingga peneliti dapat berada di tahap ini untuk meraih gelar sarjana kesehatan masyarakat. Ucapan terima kasih yang tulus kepada pembimbing yang telah mengarahkan, memberikan petunjuk maupun yang senantiasa

memotivasi, serta rasa hormat dan penghargaan yang setinggi-tingginya kepada:

1. Prof. Dr. Hamdan Juhannis MA.PhD, selaku Rektor UIN Alauddin Makassar beserta seluruh staf dan jajarannya yang telah memberikan kesempatan kepada peneliti untuk menimba ilmu di kampus ini.
2. Dr. dr. Dewi Setiawati, Sp. OG, M.Kes, selaku Dekan Fakultas Kedokteran dan Ilmu Kesehatan dan para Wakil Dekan, serta para Staf Akademik yang telah membantu, mengatur, dan mengurus administrasi selama peneliti menempuh pendidikan.
3. Dr. Andi Susilawati, S.Si, M.Kes selaku pembimbing I dan Ranti Ekasari S.KM, M.KM selaku pembimbing II yang senantiasa telah sabar membimbing saya dari awal pengurusan judul, perbaikan penelitian, arahan referensi yang berguna untuk penelitian skripsi, motivasi yang membangun sehingga peneliti bisa ke tahap ini serta informasi yang terupdate.
4. Dr. Habibi, SKM., M.Kes selaku penguji akademik dan Rusmin Abd. Rauf, Lc., M.Th.I selaku Penguji Agama yang sabar dan ikhlas meluangkan waktu dan pikiran, memberikan saran dan kritikan yang membangun sehingga peneliti dapat menghasilkan karya yang berkualitas.
5. Kepada Ibunda Merawati yang tercinta yang sudah saya anggap sebagai ibu saya yang selalu mendukung, memotivasi, menghibur, menasihati dan memberikan cinta kasih maupun materinya dari awal perkuliahan hingga saya berada di tahap akhir ini dan juga

mendengar suka duka saya dalam mengerjakan tugas akhir ini.

6. Kepada Keluarga besar Alm. H. Hasyim Basri yang telah menjadi *support system* yang senantiasa memberikan perhatiannya pada setiap proses yang saya jalani.
7. Kepada Sahabat Nurwahyunila Hasan yang senantiasa saling merangkul dan kebersamai dan senantiasa mendengarkan keluh kesah maupun suka duka peneliti.
8. Kepada sahabat seperjuangan sejurusan Fadhillah Nurul Utami, Yutra Jayandri, Afiah Alfina, Nur Syafirah dan Afifah Ammatullah yang selalu memberikan semangat dan selalu mau direpotkan.
9. Kepada responden penelitian yang selalu menerima saya dengan baik dan telah meluangkan waktunya untuk berpartisipasi sehingga penelitian ini berjalan dengan baik.
10. Kepada teman-teman seperjuangan saya yang tidak bisa saya sebutkan satu per satu, saudara dan saudari tidak sedarah saya GRAMOST 2019 yang telah memberikan motivasi dan pemikiran positif.
11. Dan yang terakhir, kepada diri saya sendiri. Meyla Armelia Alifh Terima kasih sudah bertahan sejauh ini. Terima kasih tetap memilih berusaha dan merayakan dirimu sendiri sampai di titik ini, walau sering kali merasa putus asa atas apa yang diusahakan dan belum berhasil, namun terima kasih tetap menjadi manusia yang selalu mau berusaha dan tidak lelah mencoba. Terima kasih karena memutuskan

tidak menyerah sesulit apapun proses penyusunan skripsi ini dan telah menyelesaikannya sebaik dan semaksimal mungkin, ini merupakan pencapaian yang patut dirayakan untuk diri sendiri. Berbahagialah selalu dimanapun berada, Elhy. Apapun kurang dan lebihmu mari merayakan diri sendiri.

Akhir kata, peneliti memohon maaf yang sebesar-besarnya atas segala kesalahan baik lisan maupun tulisan saat saya menempuh pendidikan di kampus peradaban yang saya cintai dan banggakan Universitas Islam Negeri Alauddin Makassar. Peneliti menyadari untuk menyempurnakan suatu karya tulisan ilmiah tidaklah semudah membalikkan telapak tangan, maka dari itu peneliti sangat mengharapkan saran dan kritik yang membangun, guna meningkatkan ilmu penelitian. Jangan berharap sempurna karena kesempurnaan hanya milik Allah SWT. Sekian dan Terima kasih.

Samata, 28 Juni 2024

Peneliti

UNIVERSITAS ISLAM NEGERI
Meyla Armelia Alifh
NIM. 70200119017
ALAUDDIN
M A K A S S A R

DAFTAR ISI

HALAMAN JUDUL	i
PERNYATAAN KEASLIAN	ii
KATA PENGANTAR	iii
DAFTAR ISI	vii
DAFTAR TABEL	ix
DAFTAR GAMBAR	xi
ABSTRAK	xiii
BAB I PENDAHULUAN	
A. Latar Belakang	1
B. Rumusan Masalah	4
C. Tujuan Penelitian	5
D. Manfaat Penelitian	6
E. Hipotesis.....	6
F. Definisi Operasional dan Kriteria Objektif.....	8
G. Tinjauan Pustaka	11
BAB II TINJAUAN TEORETIS	
A. Kelelahan Kerja	19
B. Faktor-Faktor Yang Behubungan Dengan Kelelahan Kerja ..	29
C. Kerangka Teori	37
D. Kerangka Konsep	38
BAB III METODOLOGI PENELITIAN	
A. Jenis Penelitian	40
B. Waktu dan Tempat Penelitian	40
C. Populasi, Sampel dan Teknik Pengambilan Data	40
D. Teknik Pengumpulan Data	42

E. Instrumen Penelitian	43
F. Pengolahan Data	43
G. Tahap Analisa Data Penelitian	44
H. Penyajian Data	45
BAB IV HASIL DAN PEMBAHASAN	
A. Gambaran Umum Lokasi	46
B. Hasil Penelitian	49
C. Pembahasan	60
D. Keterbatasan Penelitian	75
BAB V PENUTUP	
A. Kesimpulan	76
B. Saran	76
DAFTAR PUSTAKA.....	78
LAMPIRAN	

DAFTAR TABEL

Tabel 1.1	Tabel Sintesa Faktor-Faktor Yang Berhubungan Dengan Kelelahan Kerja Pada Karyawan Di PT. PLN ULP Kalumpang Kelurahan Sapalohe Kecamatan Bonto Bahari Kabupaten Bulukumba Tahun 2023.....	11
Tabel 4.1	Distribusi Jenis Kelamin Responden PT. PLN ULP Kalumpang Tahun 2024.....	49
Tabel 4.2	Distribusi Unit Kerja Responden PT. PLN ULP Kalumpang Tahun 2024.....	49
Tabel 4.3	Distribusi Data Numerik Responden PT. PLN ULP Kalumpang Tahun 2024.....	50
Tabel 4.4	Distribusi Frekuensi Responden Berdasarkan Umur Pekerja PT. PLN ULP Kalumpang Tahun 2024.....	51
Tabel 4.5	Distribusi Frekuensi Responden Berdasarkan Lama Kerja pada Pekerja PT. PLN ULP Kalumpang Tahun 2024.....	52
Tabel 4.6	Distribusi Frekuensi Responden Berdasarkan Masa Kerja pada Pekerja PT. PLN ULP Kalumpang Tahun 2024.....	52
Tabel 4.7	Distribusi Frekuensi Responden Berdasarkan Indeks Masa Tubuh (IMT) pada Pekerja PT. PLN ULP Kalumpang Tahun 2024.....	53
Tabel 4.8	Distribusi Responden Berdasarkan Usia Motivasi Pertama Kali Merokok Pada Kelompok Kontrol, Kelompok Eksperimen 1 dan Kelompok Eksperimen 2.....	54
Tabel 4.9	Distribusi Frekuensi Responden Berdasarkan Kelelahan Kerja pada Pekerja PT. PLN ULP Kalumpang Tahun 2024....	54
Tabel 4.10	Distribusi Umur dengan Kelelahan Kerja pada Pekerja PT. PLN ULP Kalumpang Tahun 2024.....	55

Tabel 4.11	Distribusi Lama Kerja dengan Kelelahan Kerja pada Pekerja PT. PLN ULP Kalumpang Tahun 2024.....	56
Tabel 4.12	Distribusi Masa Kerja dengan Kelelahan Kerja pada Pekerja PT. PLN ULP Kalumpang Tahun 2024.....	56
Tabel 4.13	Distribusi Indeks Masa Tubuh (IMT) dengan Kelelahan Kerja pada Pekerja PT. PLN ULP Kalumpang Tahun 2024....	57
Tabel 4.14	Distribusi Suhu dengan Kelelahan Kerja pada Pekerja PT. PLN ULP Kalumpang Tahun 2024.....	58



DAFTAR GAMBAR

Gambar 1	Kerangka Teori.....	37
Gambar 2	Kerangka Konsep.....	38



ABSTRAK

Nama : Meyla Armelia Alifh

NIM : 70200119017

Judul : Faktor-Faktor yang Berhubungan dengan Kelelahan Kerja pada Karyawan di PT. PLN ULP Kalumpang Kelurahan Sapalohe Kecamatan Bonto Bahari Kabupaten Bulukumba Tahun 2023

Kelelahan adalah suatu keadaan fisik dan mental yang mengalami penurunan kualitas kerja. Kelelahan merupakan akumulasi dari berbagai aktivitas fisik manusia, kelelahan juga bisa diartikan sebagai mekanisme perlindungan tubuh untuk menghindari kerusakan lebih lanjut pemulihan terjadi setelah istirahat. Kelelahan sering diabaikan oleh tenaga kerja yang dimana hal ini berkaitan dengan perlindungan kesehatan tenaga kerja.

Penelitian ini bertujuan untuk mengetahui faktor faktor yang berhubungan dengan kelelahan kerja yang dialami oleh karyawan PT PLN ULP Kalumpang, Bulukumba yaitu faktor usia, lama kerja, Masa kerja, Indeks Masa Kerja, dan suhu. Teknik pengambilan sampel menggunakan total sampling sebanyak 45 karyawan Metode penelitian yang digunakan ialah penelitian kuantitatif dengan menggunakan pendekatan *cross sectional* dengan menggunakan kuesioner

Hasil penelitian pada karyawan di PT.PLN ULP Kalumpang Kelurahan Sapalohe Kecamatan Bonto Bahari Kabupaten Bulukumba menunjukkan bahwa umur (*P value* 0.004), lama kerja (*P value* 0.000), Masa kerja (*P value* 0.024), Indeks Masa Tubuh/IMT (*P value* 0.040), dan suhu (*P value* 0,001) memiliki hubungan yang signifikan terhadap kelelahan kerja pada karyawan. Oleh karena itu diharapkan perusahaan agar lebih memperhatikan kelelahan kerja yang dialami oleh karyawannya dengan menerapkan pola hidup sehat dan memperhatikan jadwal istirahat pekerja untuk meningkatkan produktivitas kerja karyawan.

Kata Kunci : Kelelahan Kerja, Karyawan PT PLN

BAB I

PENDAHULUAN

A. Latar Belakang

Kelelahan adalah suatu keadaan fisik dan mental yang mengalami penurunan kualitas kerja. Kelelahan merupakan akumulasi dari berbagai aktivitas fisik manusia, Kelelahan juga bisa diartikan sebagai mekanisme perlindungan tubuh untuk menghindari kerusakan lebih lanjut pemulihan terjadi setelah istirahat. Kelelahan sering diabaikan oleh tenaga kerja yang dimana hal ini berkaitan dengan perlindungan kesehatan tenaga kerja.

World Health Organization (WHO) dalam model kesehatan yang dibuat sampai tahun 2020 meramalkan gangguan psikis berupa perasaan lelah yang berat dan berujung pada depresi akan menjadi penyakit pembunuh nomor dua setelah penyakit jantung. *International Labour Organization* (ILO), menyebutkan sebanyak dua juta pekerja sesetiap tahun menjadi korban kecelakaan kerja akibat kelelahan. Survei yang dilakukan ILO, pada tahun 2016 menunjukkan bahwa sebanyak 58.118 sampel dari 18.828 sampel (32,8%) mengalami kelelahan dan berpengaruh pada produktivitas kerja. Survei yang dilakukan di USA terkait kelelahan kerja ditemukan bahwa 24% yang datang ke poliklinik dengan kelelahan kronik. Hasil Penelitian yang mengevaluasi 100 orang penderita kelelahan menunjukkan bahwa 64% kasus kelelahan disebabkan karena faktor

psikis, 3% karena faktor fisik dan 33% karena kedua faktor tersebut (Rezal et al., 2017).

Hasil penelitian yang dilakukan oleh Kementerian Tenaga Kerja Jepang terhadap 12.000 perusahaan yang melibatkan sekitar 16.000 pekerja di negara tersebut yang dipilih secara acak menunjukkan bahwa 65% pekerja mengeluhkan kelelahan fisik akibat kerja rutin, 28% mengeluhkan kelelahan mental dan sekitar 7% pekerja mengeluh stres berat dan merasa tersisihkan (Permatasari et al., 2017). Sedangkan berdasarkan penelitian yang dilakukan oleh Tarwaka 2010 mendapatkan hasil bahwa umur seseorang dapat mempengaruhi kapasitas fisik, yang mencapek puncaknya pada umur 25 tahun sedangkan pada umur 50-60 tahun kekuatan otot menurun 25%, kemampuan sensoris menurun 60% dengan bertambahnya umur yang diikuti penurunan O_2 maksimal, tajam penglihatan dan kecepatan membedakan sesuatu, serta membuat keputusan dan kemampuan mengingat jangka pendek. Kelelahan umum biasanya ditandai dengan berkurangnya kemauan untuk bekerja yang disebabkan oleh karena monoton, intensitas, dan lamanya kerja fisik, keadaan lingkungan, sebab-sebab mental, status kesehatan dan keadaan status gizi.

Berdasarkan data Kementerian Tenaga Kerja dan Transmigrasi di Indonesia tahun 2010, kecelakaan kerja sering terjadi karena kelelahan yang didominasi bidang jasa konstruksi (31.9%), disusul sektor industri manufaktur (31.6%), transport (9.3%), pertambangan

(2.6%), kekhutan (3.6%), dan lain-lain (20%). Lebih dari 65% pekerja di Indonesia datang ke poliklinik perusahaan dengan keluhan kerja dengan faktor penyebab kelelahan sangat bervariasi yang dipengaruhi oleh beban kerja, lingkungan kerja, masalah fisik, dan kondisi kesehatan juga dapat dipengaruhi oleh faktor individu seperti, umur, status kesehatan, status gizi, pola makan, jenis kelamin dan kondisi psikologi (Malik et al., 2021).

Lamanya waktu bekerja yang diberikan di Indonesia telah ditetapkan sehari maksimal 8 jam kerja dan dibutuhkan waktu istirahat bagi pekerja. Memperpanjang waktu kerja lebih dari itu hanya akan menurunkan efisiensi kerja, meningkatkan kelelahan, kecelakaan kerja dan penyakit akibat kerja. Wilayah Sulawesi menunjukkan angka kecelakaan kerja hingga saat ini masih terbilang tinggi, sedangkan jumlah kasus akibat kecelakaan kerja pada tahun 2011-2014, didominasi pada tahun 2013 sebagai kasus yang paling tinggi yaitu 35.917 kasus (Innah et al., 2021).

Kelelahan kerja juga sering disebabkan karena beban kerja yang tidak sebanding dengan lamanya waktu kerja, seperti yang telah dibahas dalam penelitian sebelumnya bahwa pegawai PT. PLN (Persero) unit layanan PLTP Lahendong memiliki kelelahan kerja yang cukup tinggi disebabkan karena beban kerja yang tidak sebanding. Semakin rendah beban kerja yang diterima karyawan maka semakin rendah pula kelelahan kerja yang dialami oleh karyawan PT. PLN

(Persero) unit layanan PLTP Lahendong (Roya et al., 2021).

PT. PLN ULP Kalumpang merupakan perusahaan yang bergerak dibidang penjualan, yaitu penjualan tenaga listrik kepada calon pelanggan. PT PLN ULP (Persero) juga bergerak dibidang jasa yaitu jasa perbaikan, pemasangan, dan pemeliharaan listrik. Ditinjau dari layanan jasa yang disediakan mewajibkan sesetiap pekerja harus memperhatikan kesehatan kerja demi menciptakan lingkungan kerja yang sehat dan mengurangi terjadinya kecelakaan kerja pada lapangan kerja. Lamanya jam kerja yang diterapkan oleh perusahaan tersebut ialah 8 jam kerja dengan 1 jam untuk istirahat. Adapun keluhan dari beberapa pegawai yang bekerja pada perusahaan ialah sering mengalami kelelahan, ketegangan pada kepala bagian belakang, pegal pada pinggang serta pusing yang dirasakan. Berdasarkan data yang dipaparkan di atas maka peneliti tertarik untuk melihat gambaran kelelahan kerja karyawan di PT PLN ULP Kalumpang, Bulukumba.

B. Rumusan Masalah

Berdasarkan latar belakang yang telah diuraikan di atas maka diperoleh rumusan masalah yang akan dijadikan sebagai acuan dalam penelitian ini yaitu bagaimana mengetahui faktor-faktor yang berhubungan dengan kelelahan kerja pada karyawan di PT. PLN ULP Kalumpang

C. Tujuan Penelitian

1. Tujuan Umum

Untuk mengetahui faktor-faktor yang berhubungan dengan kelelahan kerja pada karyawan PT. PLN ULP Kalumpang, Bulukumba.

2. Tujuan Khusus

Berdasarkan permasalahan yang telah diuraikan pada latar belakang diatas maka penelitian ini memiliki tujuan yang spesifik yaitu:

- a. Mengetahui hubungan umur berdasarkan kelelahan kerja karyawan pada PT. PLN ULP Kalumpang, Bulukumba.
- b. Mengetahui hubungan status gizi (IMT) terhadap kelelahan kerja yang dialami karyawan pada PT. PLN ULP Kalumpang, Bulukumba.
- c. Mengetahui hubungan masa kerja terhadap kelelahan kerja yang dialami karyawan pada PT. PLN ULP Kalumpang, Bulukumba.
- d. Mengetahui hubungan lama kerja terhadap kelelahan kerja yang dialami karyawan pada PT. PLN ULP Kalumpang, Bulukumba.
- e. Mengetahui hubungan suhu terhadap kelelahan kerja yang dialami karyawan pada PT. PLN ULP Kalumpang, Bulukumba.

D. Manfaat Penelitian

Adapun manfaat yang diharapkan pada penelitian ini ialah :

a. Manfaat Ilmiah

Penelitian ini dapat digunakan oleh peneliti-peneliti lainnya sebagai referensi dalam penelitian yang berkaitan dengan kelelahan kerja. Hasil penelitian diharapkan mampu membuktikan serta memperkuat teori-teori yang telah dikemukakan oleh para ahli.

b. Manfaat Bagi Pekerja/Perusahaan

Secara praktis penelitian ini dapat dijadikan sebagai bahan masukan pada PT. PLN ULP Kalumpang, Bulukumba untuk meningkatkan Kesehatan dan keselamatan kerja karyawan.

c. Bagi Peneliti

Menambah wawasan serta menerapkan ilmu pengetahuan yang telah diperoleh selama dibangku kuliah.

E. Hipotesis

Hipotesis ini merupakan hipotesis sementara atas hasil penelitian yang dibuktikan dengan penggunaan Analisa yang tepat. Oleh karena itu, berdasarkan pernyataan tersebut, penelitian ini memiliki hipotesis sebagai berikut :

1. Hipotesis Nol (H_0)

- a. Tidak ada hubungan antara lama kerja dengan kelelahan kerja pada karyawan di PT. PLN ULP Kalumpang

- b. Tidak ada hubungan antara umur dengan kelelahan kerja pada karyawan di PT. PLN ULP Kalumpang
 - c. Tidak ada hubungan antara indeks Masa tubuh dengan kelelahan kerja pada karyawan di PT. PLN ULP Kalumpang
 - d. Tidak ada hubungan antara masa kerja dengan kelelahan kerja pada karyawan di PT. PLN ULP Kalumpang
 - e. Tidak ada hubungan antara suhu dengan kelelahan kerja pada karyawan di PT. PLN ULP Kalumpang
2. Hipotesis Alternatif (H_a)
- a. Ada hubungan antara lama kerja dengan kelelahan kerja pada karyawan di PT. PLN ULP Kalumpang
 - b. Ada hubungan antara umur dengan kelelahan kerja pada karyawan di PT. PLN ULP Kalumpang
 - c. Ada hubungan antara indeks Masa tubuh dengan kelelahan kerja pada karyawan di PT. PLN ULP Kalumpang
 - d. Ada hubungan antara masa kerja dengan kelelahan kerja pada karyawan di PT. PLN ULP Kalumpang
 - e. Ada hubungan antara suhu dengan kelelahan kerja pada karyawan di PT. PLN ULP Kalumpang

F. Definisi Operasional dan Kriteria Objektif

1. Kelelahan Kerja

a. Definisi Operasional

Variabel kelelahan kerja pada penelitian ini berfokus pada persepsi responden terhadap kondisi yang dialaminya selama bekerja, yang diukur menggunakan kuesioner *Subjective Self Rating Test* yang diadopsi dari IFRC (*Industrial Fatigue Research Committee*) dengan hasil akhir diambil dari perhitungan skala *likert*. Kuesioner yang dibagikan berisikan 30 buah pertanyaan yang mana pertanyaan 1-10 membahas tentang pelemahan kegiatan, pertanyaan 11-20 membahas terkait pelemahan motivasi dan pertanyaan nomor 21-30 berisi gambaran kelelahan fisik serta sesetiap pertanyaan diberi bobot sebagai berikut.

- 1) Skor 4 : sangat sering mengalami gejala kelelahan
- 2) Skor 3 : sering mengalami gejala kelelahan
- 3) Skor 2 : kadang-kadang mengalami gejala kelelahan
- 4) Skor 1 : tidak pernah mengalami gejala kelelahan

b. Kriteria Objektif

- 1) Tidak Lelah (Total Skor 30 - 60)
- 2) Lelah (Total Skor 60 - 120) (Tarwaka, 2014).

2. Lama Kerja

a. Definisi Operasional

Variabel lama kerja pada penelitian ini ialah lamanya waktu pekerja dalam melakukan pekerjaan (satuan jam).

b. Kriteria Objektif

- 1) Normal : 8 jam
- 2) Tidak Normal : > 8 jam (Innah et al., 2021).

3. Umur

a. Definisi Operasional

Variabel umur pada penelitian ini ialah lama usia pekerja dalam satuan tahun, mulai dari lahir hingga saat ini.

b. Kriteria Objektif

- 1) Muda : Umur < 35 tahun
- 2) Tua : Umur > 35 tahun (Utami et al., 2020)

4. Indeks Masa Tubuh (IMT)

a. Definisi Operasional

Variabel indeks Masa tubuh pada penelitian ini ialah kondisi gizi normal atau tidak normal pada pekerja yang diukur menggunakan IMT (Indeks Masa Tubuh). Pengukuran tinggi badan dapat dilakukan dengan menggunakan *microtoise* (m) dan pengukuran berat badan dapat dilakukan dengan menggunakan timbangan (kg). IMT dapat dihitung dengan rumus sebagai berikut, (Aprisuandani et al., 2021).

$$IMT = \frac{\text{Berat Badan (kg)}}{\text{Tinggi Badan}^2 (m)}$$

b. Kriteria Objektif

- 1) Normal : 18,50 – 22,99
- 2) Tidak Normal : < 18,50 atau > 22,99 (Rasyid, 2021).

5. Masa Kerja

a. Definisi Operasional

Variabel masa kerja pada penelitian ini ialah lamanya pekerja telah bekerja pada PT PLN ULP Kalumpang, dari awal masuk hingga saat ini dinyatakan dalam tahun.

b. Kriteria Objektif

- 1) Karyawan Baru : telah bekerja < 5 tahun
- 2) Karyawan Lama : telah bekerja ≥ 5 tahun.

6. Suhu

a. Definisi Operasional

Suhu pada penelitian ini adalah ukuran kuantitatif dari temperature baik panas dan dingin pada lingkungan kerja pada PT PLN ULP Kalumpang. Alat ukur yang digunakan *termometer*.

b. Kriteria Objektif

- 1) Suhu Normal : 18°C - 28°C
- 2) Suhu Tidak Normal : >28°C (Sihombing, 2018).

G. Tinjauan Pustaka

Tabel 1.1 Tabel Sintesa Faktor-Faktor Yang Berhubungan Dengan Kelelahan Kerja Pada Karyawan Di PT. PLN ULP Kalumpang Kelurahan Sapalohe Kecamatan Bonto Bahari Kabupaten Bulukumba Tahun 2023

No	Nama Peneliti (Tahun)	Judul Penelitian	Variabel	Metode Penelitian	Hasil Penelitian
1.	Mariana Juliana, Anita Camelia, Anita Rahmiwati (2018)	Analisis Faktor Resiko Kelelahan Kerja Pada Karyawan Bagian Produksi PT. Arwana Anugrah Keramik, Tbk.	Independen : Kelelahan Kerja Dependen : - Usia - Status Anemia - Masa Kerja - Kualitas Tidur - Beban Kerja	Penelitian ini menggunakan metode analitik dengan pendekatan <i>cross sectional</i> . Populasi dalam penelitian ini adalah seluruh karyawan yang ada di bagian produksi PT. Arwana Anugrah Keramik, Tbk yang berjumlah 168 orang. Teknik sampling yang digunakan yaitu <i>probability</i> sampling dengan teknik simple random sampling diperoleh sampel sebesar 75 orang. Pengumpulan data primer menggunakan kuesioner	Berdasarkan hasil penelitian yang dilakukan diperoleh bahwa usia (P value=0,793) dan masa kerja (P value=0,337) tidak memiliki hubungan yang signifikan dengan kelelahan kerja, sedangkan status anemia (P value=0,012), shift kerja (P value=0,021), kualitas tidur (P value=0,0001), beban kerja (P value=0,001), dan iklim kerja panas (P value=0,004) memiliki hubungan yang signifikan dengan kelelahan kerja.

No	Nama Peneliti (Tahun)	Judul Penelitian	Variabel	Metode Penelitian	Hasil Penelitian
				dan data sekunder (studi dokumentasi). Teknik pengolahan data menggunakan teknik analisis data yaitu <i>Chi - square</i> .	
2.	Indrawati, Khairun Nufus (2018)	Faktor - Faktor Yang Berhubungan Dengan Kelelahan Kerja Pada Tenaga Kerja Bagian Kandang Di PT Charoen Pokphand Jaya Farm 3 Kecamatan Kuok	Independen : Kelelahan Kerja Dependen : - Waktu Kerja - Beban Kerja - <i>Shift</i> Kerja - Usia - Masa Kerja	Metode yang digunakan ialah kuantitatif yang menggunakan rancangan <i>cross sectional</i> . Penelitian kuantitatif merupakan penelitian yang bertujuan untuk mendapatkan gambaran dengan mempelajari faktor-faktor penyebab kelelahan, menggunakan cara pendekatan, observasi atau pengumpulan data sekaligus pada waktu yang sama.	Adapun hasil yang diperoleh ialah tidak ada hubungan antara masa kerja dengan kelelahan kerja dengan $p=$ value 0,126 \geq 0,05, ada hubungan antara waktu kerja dengan kelelahan kerja dengan $p=$ value 0,008 < 0,05 dan tidak ada hubungan antara status gizi dengan kelelahan kerja dengan $p=$ value 0,090 \geq 0,05 pada pekerja Caretaker dan PL. Kandang PT. Charoen Pokphand Jaya

No	Nama Peneliti (Tahun)	Judul Penelitian	Variabel	Metode Penelitian	Hasil Penelitian
					Farm 3 Kecamatan Kuok tahun 2018. Direkomendasikan perusahaan dapat memberikan batasan jam kerja maksimal 7 jam/hari, menjalankan program shift kerja dan meningkatkan pengetahuan tentang pengolahan gizi kerja melalui pelatihan tenaga gizi kerja pada pekerja untuk mengurangi terjadinya kelelahan kerja.
3.	William, Flora Rumiati, Marcel Antone, Wahyu Ari Agustina (2022)	Hubungan Kelelahan Kerja dengan Shift Kerja pada Petugas Keamanan	Independen : Kelelahan Kerja Dependen : Shift Kerja	Penelitian ini menggunakan pendekatan <i>cross sectional</i> . Responden adalah petugas keamanan yang melakukan shift pagi dan shift malam. Pengukuran kelelahan kerja objektif	Didapatkan 73,33% petugas keamanan shift pagi, dan 66,67% shift malam berusia dewasa. Sebanyak 80% shift pagi dan 80% hsift malam berstatus sudah menikah. Petugas shift pagi 56,67%

No	Nama Peneliti (Tahun)	Judul Penelitian	Variabel	Metode Penelitian	Hasil Penelitian
				<p>menggunakan waktu reaksi dan subjektif dengan kuesioner alat ukur perasaan kelelahan kerja (KAUPK2). Digunakan uji statistik <i>Kolmogorov-Smirnov</i> untuk melihat hubungan shift kerja dengan kelelahan kerja.</p>	<p>memiliki masa kerja baru, dan 76,67% petugas keamanan shift malam memiliki masa kerja lama. Sebanyak 50% responden shift pagi, dan 56,66 shift malam dalam kategori berat badan lebih. Selama menjalankan shift kerja, 60% responden shift pagi dan 83,33% shift malam tertidur di jam bertugas. Didapatkan nilai $p > 0,05$ untuk perbedaan kelelahan kerja objektif dan subjektif pada petugas keamanan shift pagi dan shift malam. Dapat disimpulkan tidak terdapat hubungan antara kelelahan kerja dengan shift kerja petugas keamanan di Universitas X.</p>

No	Nama Peneliti (Tahun)	Judul Penelitian	Variabel	Metode Penelitian	Hasil Penelitian
4.	Zuhria Aprilia, Rista Novitasari, Yafi Sabila Rosyad (2021)	Hubungan Tingkat Kelelahan Kerja Dengan Tingkat Stres Kerja Perawat Di Rsud Panembahan Senopati Bantul	Independen : Kelelahan Kerja Dependen : Tingkat Stres	Metode penelitian ini adalah kuantitatif menggunakan survei analitik dengan pendekatan <i>cross sectional</i> . Populasi dalam penelitian ini sebanyak 169 responden. Teknik pengambilan sampel menggunakan <i>purposive sampling</i> dan didapatkan 67 responden. analisa data bivariat spearman rank.	Didapatkan bahwa kelelahan kerja dalam kategori tidak lelah sebesar 58,2%, stres kerja dalam kategori stres ringan sebesar 49,3%, dan hubungan kelelahan kerja perawat dengan stres kerja perawat dengan nilai <i>P value</i> sebesar 0,283.
5.	Eka Dhiffa Safira, Rafiah Maharani Pulungan, Cahya Arbitera (2020)	Kelelahan Kerja pada Pekerja di PT. Indonesia Power Unit Pembangkitan dan Jasa Pembangkitan (UPJP) Priok	Independen : Kelelahan Kerja Dependen : - Status Gizi - Kualitas Tidur - Masa Kerja - Beban Kerja - Usia	Metode penelitian yang digunakan ialah kuantitatif dengan desain penelitian <i>cross-sectional</i> . Populasi penelitian berjumlah 81 orang, yang terdiri dari 11 orang pekerja bagian bengkel utama dan 70 orang pekerja bagian	Hasil penelitian menunjukkan sebanyak 57,5% pekerja mengalami kelelahan kerja kategori tinggi. Hasil analisis statistik menunjukkan status gizi (<i>P value</i> =0,034) dan kualitas tidur (<i>P value</i> =0,028) memiliki

No	Nama Peneliti (Tahun)	Judul Penelitian	Variabel	Metode Penelitian	Hasil Penelitian
				mekanik. Sampel penelitian berjumlah 40 pekerja yang diperoleh dengan teknik <i>purposive sampling</i> .	hubungan dengan kelelahan kerja, sedangkan masa kerja (<i>P value</i> =0,299), beban kerja (<i>P value</i> =0,100), dan usia (<i>P value</i> =1,000) tidak memiliki hubungan dengan kelelahan kerja. Oleh karena itu, peneliti menyarankan pekerja untuk mengonsumsi makanan yang mengandung karbohidrat tinggi, protein, asupan kalori, dan vitamin yang cukup, serta mengatur jam dan durasi tidur sesuai dengan standar kemenkes yaitu 7-8 jam setiap hari untuk orang dewasa (usia 18-40 tahun).

UNIVERSITAS ISLAM NEGERI

ALAUDDIN

M A K A S S A R

No	Nama Peneliti (Tahun)	Judul Penelitian	Variabel	Metode Penelitian	Hasil Penelitian
6.	Blais Ann-renée, Gillet Nicolas, Houle Simon A, Comeau Caitlin A, Morin Alexandre J S (2020)	<i>Work Fatigue Profiles : Nature, Implications, and Associations With Psychological Empowerment</i>	Independen : Kelelahan Kerja Dependen : - Sifat - Implikasi	Penelitian ini mendokumentasikan hubungan antara profil kelelahan kerja yang teridentifikasi, satu variabel prediktor (pemberdayaan psikologis), dan serangkaian hasil sikap (kepuasan kerja, kepuasan karir, dan niat berpindah) di antara pegawai militer. Enam profil karyawan yang ditandai dengan tingkat kelelahan kerja global dan spesifik (emosional, fisik, dan mental) yang berbeda diidentifikasi menggunakan metode <i>Latent Profile Analysis</i> .	Adapun hasil penelitian yang diperoleh dengan meneliti konfigurasi yang berbeda, atau profil, diambil oleh dimensi kelelahan kerja antara sampel militer (n = 1.436) dan sipil (n = 2.477) karyawan, menyimpulkan bahwa profil ini sedikit berbeda seperti yang ditunjukkan oleh pengamatan tingkat kelelahan kerja yang sedikit lebih tinggi di kalangan militer dibandingkan warga sipil. Persepsi militer tentang pemberdayaan psikologis secara signifikan terkait dengan kemungkinan mereka menjadi bagian

No	Nama Peneliti (Tahun)	Judul Penelitian	Variabel	Metode Penelitian	Hasil Penelitian
					dari semua profil.
7.	Julie Renberg, Oystein Nordrum Wiggen, Per Oyvind Stranna Tvetene, Hilde Færevik, Mireille Van Beekvelt, Karin Roeleveld (2020)	<i>Effect Of Working Position And Cold Environment On Muscle Activation Level And Fatigue In The Upper Limb During Manual Work Tasks</i>	Independen : Kelelahan Kerja Dependen : - Beban Kerja	Metode penelitian yang digunakan ialah kuantitatif <i>cross-sectional study</i>	Berdasarkan Penelitian Tingkat kelelahan kerja pada pekerja di suhu dingin sangat berpengaruh ketika beraktivitas penuh sehingga mengakibatkan otot mengalami kelelahan tiga kali lebih tinggi dibandingkan dengan kelelahan ringan. Tingkat aktivitas otot di lengan bawah meningkat selama pekerjaan manual yang dinamis dalam kondisi dingin, baik itu kelelahan tingkat tinggi dan tingkat ringan, meningkatkan ketegangan fisik pada pekerja.

BAB II

TINJAUAN TEORITIS

A. Kelelahan Kerja

1. Definisi Kelelahan Kerja

Kelelahan kerja merupakan permasalahan yang umum di tempat kerja yang sering dijumpai pada tenaga kerja. Kelelahan secara nyata dapat mempengaruhi kesehatan tenaga kerja dan dapat menurunkan produktivitas pekerja (Agustin et al., 2021).

Kelelahan kerja juga merupakan masalah dalam dunia industri di negara berkembang termasuk Indonesia. Kelelahan kerja dapat mengakibatkan penurunan kewaspadaan, konsentrasi dan ketelitian (Yogisutanti, 2018).

Kelelahan dalam arti sempit merupakan kelelahan fisik yang hanya dirasakan saja. Hal ini terkadang dihiraukan oleh para pekerja, dan menganggap sebagai hal yang biasa terjadi pada pekerja lainnya juga. Kelelahan juga dapat diartikan dimana kondisi seseorang mengalami penurunan kapasitas kerja yang mengakibatkan turunnya produksi kerja seseorang (Ariyanto et al., 2021).

Hal ini telah dibahas dalam firman Allah SWT pada QS. An- Naba : 9 yang berbunyi : (Kementerian Agama RI, 2022)

وَجَعَلْنَا نَوْمَكُمْ سُبَاتًا

Artinya :“Dan kami jadikan tidurmu untuk istirahat”

Dalam tafsir Quraish Shihab, menyatakan kami jadikan tidur kalian untuk beristirahat dari kelelahan. Tidur adalah berhentinya atau berkurangnya kegiatan saraf otak manusia. Dari itulah, ketika tidur energi dan panas badan menurun. Pada waktu tidur, tubuh merasa tenang dan rileks setelah otot atau saraf atau dua-duanya letih bekerja. Semua kegiatan tubuh menurun di waktu tidur, kecuali proses metabolisme, aliran air seni dari ginjal dan keringat. Proses-proses tersebut, jika berhenti justru akan membahayakan manusia. Sedangkan pernapasan agak berkurang intensitasnya, tapi lebih panjang dan lebih banyak keluar dari dada ketimbang dari perut. Jantung pun akan berdetak lebih lambat sehingga aliran darah menjadi lebih sedikit. Otot-otot yang Kerjang akan mengendur sehingga mengakibatkan kesulitan bagi seseorang yang tengah tidur untuk melakukan perlawanan. Semua hal itu menyebabkan tidur sebagai waktu istirahat yang paling baik bagi manusia sebagaimana dikatakan ayat ini (Quraish Shihab, 2023).

Dari ayat di atas menjelaskan bahwa Allah SWT menganjurkan setiap umat manusia dianjurkan untuk beristirahat agar mendapatkan energi yang cukup untuk melakukan pekerjaan dengan tubuh yang sehat dan bugar. Memiliki tubuh yang sehat secara jasmani dan rohani dapat meminimalisir terjadinya kecelakaan kerja serta meningkatkan produktivitas kerja seseorang.

Banyak hadits yang menjelaskan tentang pentingnya bekerja didalam Islam, seperti: "Dari Miqdan r.a. dari Nabi Muhammad Saw, bersabda: Tidaklah makan seseorang lebih baik dari hasil usahanya sendiri. Sesungguhnya Nabi Daud a.s., makan dari hasil usahanya sendiri." (HR. Bukhari). Dalam sebuah hadits Rasul saw bersabda: "Barang siapa pada malam hari merasakan kelelahan karena bekerja pada siang hari, maka pada malam itu ia diampuni Allah." (HR. Ahmad & Ibnu Asakir). Rasulullah saw pernah ditanya, "Pekerjaan apakah yang paling baik? Beliau menjawab, Pekerjaan terbaik adalah usaha seseorang dengan tangannya sendiri dan semua perjualbelian yang dianggap baik." (HR. Ahmad dan Baihaqi). Dalam satu hadits yang diriwayatkan oleh Umar r.a., berbunyi : "Bahwa sesetiap amal itu bergantung pada niat, dan sesetiap individu itu dihitung berdasarkan apa yang diniatkannya ...". Pada hadits- hadits yang disebutkan di atas, menunjukkan bahwa bekerja merupakan perbuatan yang sangat mulia dalam ajaran Islam.

Rasulullah SAW memberikan pelajaran menarik tentang pentingnya bekerja. Dalam Islam bekerja bukan sekadar memenuhi kebutuhan perut, tapi juga untuk memelihara harga diri dan martabat kemanusiaan yang seharusnya dijunjung tinggi. Karenanya, bekerja dalam Islam menempati posisi yang teramat mulia. Islam sangat menghargai orang yang bekerja dengan tangannya sendiri. Ketika seseorang merasa kelelahan atau capek setelah pulang bekerja, maka Allah SWT mengampuni dosa-dosanya saat itu juga. Selain itu, orang yang bekerja, berusaha untuk mendapatkan penghasilan dengan tangannya sendiri baik untuk membiayai kebutuhannya sendiri ataupun kebutuhan anak dan isteri (jika sudah berkeluarga), dalam Islam orang seperti ini dikategorikan jihad fi sabilillah (Umiyarzi et. al., 2021).

2. Penyebab Kelelahan Kerja

Kelelahan kerja secara umum bersinggungan dengan sifat pekerjaan yang monoton. Kelelahan kerja juga disebabkan karena pekerjaan yang berlebihan, kekurangan waktu, konflik peranan dan ambigu peranan. Konflik peranan biasanya terjadi antara karyawan dengan jenjang jabatan yang berbeda dan biasanya otoritas yang dimiliki oleh peranan atau jabatan tertentu menjadi penyebab konflik peranan terjadi, sementara ambigu peranan merupakan ketidak jelasan deskripsi tugas yang harus dikerjakan. Hal ini seringkali membuat para pekerja mengerjakan suatu

pekerjaan yang semestinya tidak dikerjakan oleh karyawan tersebut jika dilihat dari sisi keahlian maupun posisi pekerjaan (Nurman et al., 2022).

Kelelahan kerja dapat disebabkan oleh dua faktor yaitu faktor eksternal seperti usia, kualitas tidur, status gizi, dan jenis kelamin. Sedangkan faktor internal seperti Masa kerja, stres kerja, *shift* kerja, beban kerja dan lingkungan kerja fisik (Agustin et al., 2021).

3. Gejala-Gejala Kelelahan Kerja

Kelelahan akibat kerja dapat terjadi pada sebagian besar pekerja dan meningkatkan resiko terjadinya kecelakaan kerja, Kelelahan kerja yang terjadi terus menerus akan dapat menimbulkan masalah pada kesehatan dan dapat mengganggu fungsi mekanisme dalam tubuh sehingga dapat menyebabkan beberapa penyakit seperti anemia, gangguan pencernaan, diabetes, penyakit tiroid dan depresi. Penyakit tersebut adalah penyakit yang dapat terjadi akibat berawal dari kelelahan kerja (Utami et al., 2020).

Adapun gejala-gejala kelelahan kerja ialah merasa lelah pada seluruh badan, sering menguap, mengantuk, sakit kepala, dan merasa pusing selama menjalankan pekerjaan. Beberapa gejala dapat menyebabkan penurunan efisiensi dan efektifitas kerja fisik dan mental. Kelelahan menunjukkan

keadaan yang berbeda-beda, tetapi semuanya berakibat kepada pengurangan kapasitas kerja dan ketahanan tubuh (Permatasari et al., 2017).

4. Dampak Kelelahan Kerja

Salah satu dampak kelelahan kerja adalah penurunan kinerja, menambah tingkat kesalahan kerja, kecelakaan akibat kerja, kehilangan *energi* atau *burnout is Lost energi*. Pekerja yang mengalami *Burnout is Lost energi* akan merasa stres, *overwhelmed*, sulit tidur dan *exhausted*. Stres yang berkepanjangan dapat mengakibatkan kelelahan fisik, mental, dan emosional yang dapat berujung terjadinya *burnout*. Hal ini akan mempengaruhi performa kinerja yang pada akhirnya berhubungan dengan pekerjaan semakin berkurang sehingga hasil yang diberikan sangat minim (Aprilia et al., 2021).

Apabila kelelahan kerja tidak segera ditangani dan segera beristirahat, maka akan terjadi akumulasi kelelahan dalam sehari, sehingga dapat berdampak lebih parah terhadap kesehatan. Resiko dari kelelahan kerja yaitu motivasi kerja menurun, performansi rendah, kualitas kerja rendah, banyak terjadi kesalahan, produktivitas kerja rendah, stres akibat kerja, penyakit akibat kerja, cedera, dan terjadi kecelakaan kerja (Maharja, 2017).

5. Penanggulangan Kelelahan Kerja

Menurut Haritsah (2023), kelelahan kerja dapat diatasi dengan hal-hal sebagai berikut.

- a. Membiasakan diri tidur cukup yaitu sekitar 7-8 jam dalam sehari
- b. Mengonsumsi makanan dengan gizi seimbang, utamanya memperbanyak konsumsi sayur dan buah
- c. Tidak mengonsumsi alkohol maupun obat-obat yang berbahaya
- d. Mengelola stres dengan baik
- e. Melakukan olahraga secara teratur
- f. Tidak merokok dan tidak terpapar asap rokok
- g. Melakukan medical check-up secara teratur
- h. Mengatur ulang tempat kerja agar nyaman untuk digunakan
- i. Melakukan peregangan secara rutin sesetiap hari

Peregangan perlu dilakukan ketika bekerja dengan posisi statis dalam waktu yang lama, misalnya duduk terlalu lama, untuk menurunkan resiko cedera pada otot dan punggung. Peregangan disarankan untuk dilakukan jika bekerja dengan posisi statis selama 4 jam atau lebih. Peregangan dilakukan dalam durasi sekitar 5-10 menit dengan mengendurkan otot punggung, leher, bahu, tangan, dan kaki.

6. Pengukuran kelelahan

a. Kualitas dan Kuantitas Kerja

Kualitas dan kuantitas dari hasil kerja terkadang digunakan sebagai cara pengukuran kelelahan tidak langsung pada suatu industri. Kuantitas atau jumlah output dapat digambarkan sebagai angka dari masing-masing unit proses. Waktu yang dihabiskan masing-masing unit dan output yang dihasilkan menunjukkan angka kinerja operasional per unit waktu (Tarwaka, 2014).

b. Perasaan Kelelahan Subjektif

Metode pengukuran kelelahan menggunakan skala yang dikeluarkan oleh *Industrial Fatigue Research Committee* (IFRC) atau dapat disebut *Subjective Symptoms Test* (SST) dimana berisi sejumlah pertanyaan yang berhubungan dengan gejala-gejala kelelahan. Skala IFRC ini terdapat 30 gejala kelelahan yang disusun dalam bentuk daftar pertanyaan. Jawaban untuk kuesioner IFRC tersebut terbagi menjadi 4 kategori besar yaitu sangat sering (SS) dengan diberi nilai 4, sering (S) dengan diberi nilai 3, kadang-kadang (K) dengan diberi nilai 2, dan tidak pernah (TP) dengan diberi nilai 1. Dalam menentukan tingkat kelelahan, jawaban setiap pertanyaan

dijumlahkan kemudian disesuaikan dengan kategori tertentu (Muzakir, 2021). Kategori yang diberikan antara lain:

- 1) Nilai 30 = Tidak lelah
- 2) Nilai 31-60 = Kelelahan ringan
- 3) Nilai 61-90 = Kelelahan menengah
- 4) Nilai 91-120 = Kelelahan Berat

c. Alat Ukur Perasaan Kelelahan Kerja (KAUPKK)

KAUPKK (Kuesioner Alat Ukur Perasaan Kelelahan Kerja) merupakan parameter untuk mengukur perasaan kelelahan kerja sebagai gejala subjektif yang dialami pekerja dengan perasaan yang tidak menyenangkan. KAUPKK merupakan instrumen yang telah disusun oleh Satyawati yang telah diuji kesahihan dan keandalannya. Keluhan-keluhan yang dialami pekerja sehari-hari membuat pekerja mengalami kelelahan kronis (Sitorus, 2022).

d. Uji Psiko-Motor (*Psychomotor Test*)

Metode ini menggunakan fungsi persepsi, interpretasi, dan reaksi motorik. Salah-satu cara yang digunakan adalah dengan cara pengukuran waktu reaksi. Waktu reaksi adalah jangka waktu dari pemberian suatu rangsangan sampai kepada suatu saat kesadaran atau

dilaksanakan kegiatan. Dalam waktu uji reaksi ini dapat diketahui dengan menggunakan nyala lampu, denting suara, sentuhan kulit, atau goyangan badan. Terjadinya perpanjangan waktu reaksi merupakan petunjuk adanya perlambatan fungsi pada pada proses faal syaraf dan otot (Sitorus, 2022).

e. Uji Mental

Pada metode uji mental ini, konsentrasi merupakan salah-satu pendekatan yang dapat digunakan untuk menguji ketelitian dan kecepatan dalam menyelesaikan suatu pekerjaan. Pada uji menggunakan salah-satu alat yang disebut alat *Bourdon Wiersman Test*. Alat ini digunakan untuk menguji kecepatan, ketelitian, dan konsentrasi. Dari uraian tersebut, kelelahan kerja biasanya terjadi pada saat akhir jam kerja yang disebabkan oleh beberapa faktor, seperti: kerja monoton, kerja otot statis, alat dan sarana kerja yang tidak sesuai dengan antropometri pemakaiannya, stasiun kerja yang tidak ergonomik, sikap paksa dan pengaturan waktu kerja istirahat yang tidak tepat, dan lain-lain. Sumber kelelahan dapat disimpulkan dari salah-satu cara pengukuran tersebut (Sitorus, 2022).

B. Faktor-Faktor yang Berhubungan Dengan Kelelahan Kerja

Adapun faktor-faktor yang berhubungan dengan kelelahan kerja yang akan dijadikan sebagai acuan pada penelitian ini ialah :

1. Umur

Umur merupakan satuan waktu yang mengukur keberadaan suatu benda atau makhluk baik yang hidup maupun yang telah mati. Seseorang yang berumur muda sanggup melakukan pekerjaan berat, dan sebaliknya jika seseorang sudah berumur lanjut maka kemampuan untuk melakukan pekerjaan berat akan menurun. Kemampuan untuk melakukan pekerjaan dengan baik secara individu berbeda-beda dan dapat dipengaruhi oleh faktor umur tersebut (Utami et al., 2020).

Umur kronologi manusia dapat digolongkan kedalam tiga bagian masa yaitu masa anak-anak, masa remaja, dan masa dewasa. Masa dewasa sendiri dapat dibagi menjadi tiga bagian yaitu masa dewasa awal (18-40 tahun), masa dewasa madya (40-60 tahun), dan masa dewasa akhir atau lanjut (60 tahun - meninggal). Pada masa dewasa awal merupakan masa produktivitas seseorang dalam melakukan banyak hal, masa dimana seseorang beralih dari masa ketergantungan ke masa mandiri serta pandangan terhadap masa depan sudah lebih realistis (Jannah et al., 2021).

Hal ini dikemukakan dalam firman Allah QS. Al- Qashash :

قَالَتْ إِحْدَاهُمَا يَا أَبَتِ اسْتَجِرْهُ إِنَّ خَيْرَ مَنِ اسْتَجَرْتَهُ الْقَوِيُّ الْأَمِينُ

Artinya : Salah seorang dari kedua Wanita itu berkata : “Ya Bapakku ambillah ia sebagai seorang yang bekerja (pada kita), karena sesungguhnya orang yang paling baik yang kamu ambil untuk bekerja (pada kita) ialah orang yang kuat lagi dapat dipercaya” (Kementerian Agama RI, 2019).

Dalam tafsir Quraish Shihab menyatakan bahwa salah seorang dan kedua Wanita itu berkata, “Wahai ayah, pekerjaan pemuda itu untuk menggembala atau mengurus domba piaraan kita dengan gaji. Sungguh, ia adalah orang yang paling baik yang engkau pekerjaan, karena tenaganya kuat dan dirinya dapat dipercaya” (Quraish Shihab, 2023).

Seperti yang dijelaskan pada potongan ayat diatas bahwa orang yang mampu bekerja adalah orang yang telah memasuki masa kematangan, mulai dari segi kekuatan, keahlian, maupun dari segi amanah yang diberikan oleh pimpinan.

2. Masa Kerja

Masa kerja adalah lamanya karyawan bekerja di PT. PLN ULP Kalumpang terhitung mulai pertama kali bekerja sampai pada saat penelitian ini dilakukan. Masa kerja 2 tahun merupakan waktu yang cukup lama untuk pekerja beradaptasi dan menyesuaikan diri dengan aktivitas sehari-hari di tempat kerja. Selain itu, adanya faktor lain yang mempengaruhi, seperti monotoninya kerja, lingkungan fisik

kerja, dan faktor individu dapat menjadi pemicu terjadinya kelelahan (Juliana et al., 2018).

Sebagaimana yang dijelaskan dalam surah Al-Ashr (103:1-3) yang berbunyi:

وَالْعَصْرِ ۝ إِنَّ الْإِنْسَانَ لَفِي خُسْرٍ ۝ إِلَّا الَّذِينَ آمَنُوا وَعَمِلُوا الصَّالِحَاتِ وَتَوَّصَوْا بِالْحَقِّ ۝
وَتَوَّصَوْا بِالصَّبْرِ ۝

Terjemahannya: “Wahai manusia! Sesungguhnya kamu telah bekerja keras menuju Tuhanmu, maka kamu akan menemui-Nya” (Kementerian Agama RI, 2022).

Dalam tafsir Kementerian Agama RI disebutkan bahwa ayat ini menjelaskan tentang Pada waktu tersebut, manusia sedang berada dalam kesibukan. Manusia yang tidak bersyukur dengan semua nikmat yang diberikan Allah akan menderita kerugian yang sangat besar. Seharusnya manusia harus dapat memaknai Kejadian tentang waktu seperti pergantian siang dan malam, kematian, kelahiran, waktu bahagia dan sedih sebagai kuasa Allah sang Pengatur Masa (waktu).

Dalam tafsir Quraish Shihab menyatakan bahwa katakan kepada manusia, wahai Rasulullah, "Bekerjalah kalian dan jangan segan-segan melakukan perbuatan baik dan melaksanakan kewajiban. Sesungguhnya Allah mengetahui segala pekerjaan kalian, dan Rasulullah serta orang-orang Mukmin akan melihatnya. Mereka akan menimbanginya dengan timbangan keimanan dan bersaksi dengan perbuatan-perbuatan itu. Kemudian setelah mati, kalian akan

dikembalikan kepada Yang Maha Mengetahui lahir dan batin kalian, lalu mengganjar dengan perbuatan-perbuatan kalian setelah Dia memberitahu kalian segala hal yang kecil dan besar dari perbuatan kalian itu (Quraish Shihab, 2023).

Masa kerja dapat berpengaruh pada kelelahan kerja khususnya kelelahan kronis, semakin lama seorang pekerja bekerja pada lingkungan yang kurang nyaman dan menyenangkan maka kelelahan pada pekerja akan menumpuk terus dari waktu ke waktu.

3. Lama Kerja

Lama kerja merupakan proses yang dapat memberikan pengembangan serta pengetahuan keterampilan suatu pekerjaan karena adanya keterlibatan karyawan dalam pelaksanaan tugas yang diberikan. Sehingga lamanya waktu kerja dapat meningkatkan keuletan seorang pekerja dalam menyelesaikan pekerjaan yang diberikan (Innah et al., 2021).

4. Indeks Masa Tubuh

Indeks masa Tubuh adalah ukuran yang digunakan untuk mengetahui status gizi seseorang yang didapatkan dari perbandingan berat badan dan tinggi badan (Utami et al., 2020).

Hal ini telah dibahas dalam firman Allah SWT QS. Al-A'raf : 31, yang berbunyi :

يُنَبِّئُ عَادَ خُدُوْا زَيْنٰتِكُمْ عِنْدَ كُلِّ مَسْجِدٍ وَكُلُوْا وَاشْرَبُوْا وَلَا تُسْرِفُوْا ۗ اِنَّهٗ لَا يُحِبُّ الْمُسْرِفِيْنَ

Artinya : " Hai anak Adam, pakailah pakaianmu yang indah di
sesetiap (memasuki) mesjid, makan dan minumlah, dan
janganlah berlebih-lebihan. Sesungguhnya Allah tidak
menyukai orang-orang yang berlebih-lebihan"
(Kementerian Agama RI, 2019).

Ayat diatas menjelaskan terkait makan dan minum yang cukup dan tidak berlebih atau seimbang. Hal ini juga saling berkaitan dalam dunia Kesehatan. Sesetiap tubuh manusia memiliki kebutuhan gizi yang berbeda-beda, tergantung dari kondisi tubuh dan beban kerja yang diterima seorang pekerja.

Menurut tafsir Quraish Shihab menyatakan, Hai anak Adam, pakailah hiasan-hiasan yang berupa pakaian materi yang menutupi aurat dan pakaian moril yaitu berupa takwa, di sesetiap tempat shalat, waktu melaksanakan ibadah dan menikmati makanan dan minuman. Semua itu kalian lakukan dengan tanpa berlebih-lebihan. Maka jangan mengambil yang haram. Dan jangan melampaui batas yang rasional dari kesenangan tersebut. Allah tidak merestui orang-orang yang berlebih-lebihan. Islam mengharuskan pemeluknya menjaga penampilan dan kebersihan. Apalagi pada sesetiap pertemuan. Inilah cara-cara yang ditetapkan ilmu kesehatan (*hygiene*). Adapun sikap tidak berlebih-lebihan, ilmu pengetahuan modern telah menetapkan bahwa tubuh tidak menyerap semua makanan yang masuk, tetapi hanya mengambil secukupnya,

kemudian berusaha membuang yang tersisa lebih dari kebutuhan.

Di samping itu, lambung dan alat-alat pencernaan lainnya akan terforsir dan mengalami gangguan. Dengan begitu, seseorang akan menderita penyakit tertentu yang berhubungan dengan alat-alat tersebut. Di antara bentuk sikap berlebih-lebihan, mengkonsumsi suatu zat makanan tertentu dalam jumlah besar melebihi zat-zat lain yang juga diperlukan. Seperti mengkonsumsi lemak dengan kadar yang mengalahkan abumin yang dibutuhkan tubuh. Di samping itu, ayat ini menganjurkan kita untuk makan yang baik-baik agar badan sehat sehingga kuat bekerja. Demikian pula, sikap berlebih-lebihan dalam mengkonsumsi makanan dapat menyebabkan kelebihan berat badan. Tubuh menjadi terforsir dan mudah terkena tekanan darah tinggi, gula dan Kerjang jantung (*angina pectoris*).

5. Suhu

Suhu merupakan kondisi ruang pada ruang kerja dalam satuan °C, semakin stabil suhu ruangan yang ada pada ruang kerja maka semakin nyaman para pekerja mengerjakan tugas masing-masing. Suhu ruang normal berkisar antara 18°-28 °C, dengan adanya kondisi suhu yang kurang stabil dapat mengakibatkan kelelahan kerja yang ditandai dengan adanya stres yang dialami oleh para karyawan (Sihombing, 2018).

Lingkungan kerja yang panas merupakan beban tambahan bagi pekerja. Di lingkungan kerja terdapat faktor-faktor yang

menyebabkan beban tambahan dan dapat menimbulkan gangguan bagi tenaga kerja. Faktor-faktor tersebut antara lain: faktor fisik, kimia, biologi, fisiologis dan mental psikologis. Tekanan panas merupakan salah satu kondisi kerja dari faktor fisik yang dalam keadaan tertentu dapat menimbulkan kerugian, oleh karena itu lingkungan kerja harus dibuat nyaman mungkin dengan mengatur dan mengendalikan suhu udara, kelembaban udara dan kecepatan udara, yang bertujuan untuk meningkatkan produktivitas dan mengurangi tekanan panas. Dalam keadaan normal setiap anggota tubuh manusia mempunyai temperatur yang berbeda.

Suhu nyaman bagi orang Indonesia adalah antara 24- 26⁰C. Suhu panas mengurangi kelincahan, memperpanjang waktu reaksi dan memperlambat waktu mengambil keputusan, mengganggu kecermatan kerja otak, mengganggu koordinasi saraf perasa dan motoris, serta memudahkan emosi untuk dirangsang.

Gangguan kesehatan akibat tekanan panas dimulai dari gangguan fisiologis yang sangat sederhana seperti halnya dehidrasi, merasa haus, cepat lelah, pusing, mual, terdapat biang keringat, kulit terasa panas dan kering, timbulnya Kerjang, sampai dengan terjadinya penyakit yang sangat serius. Gangguan perilaku dan performansi kerja juga sering ditemukan seperti pekerja melakukan istirahat curian. Peningkatan pada suhu dalam tubuh yang berlebih dapat mengakibatkan penyakit dan kematian psikis (Putri Sahara

2017).

Adapun SOP pengukuran suhu, sebagaimana berikut : Alat dan bahan :

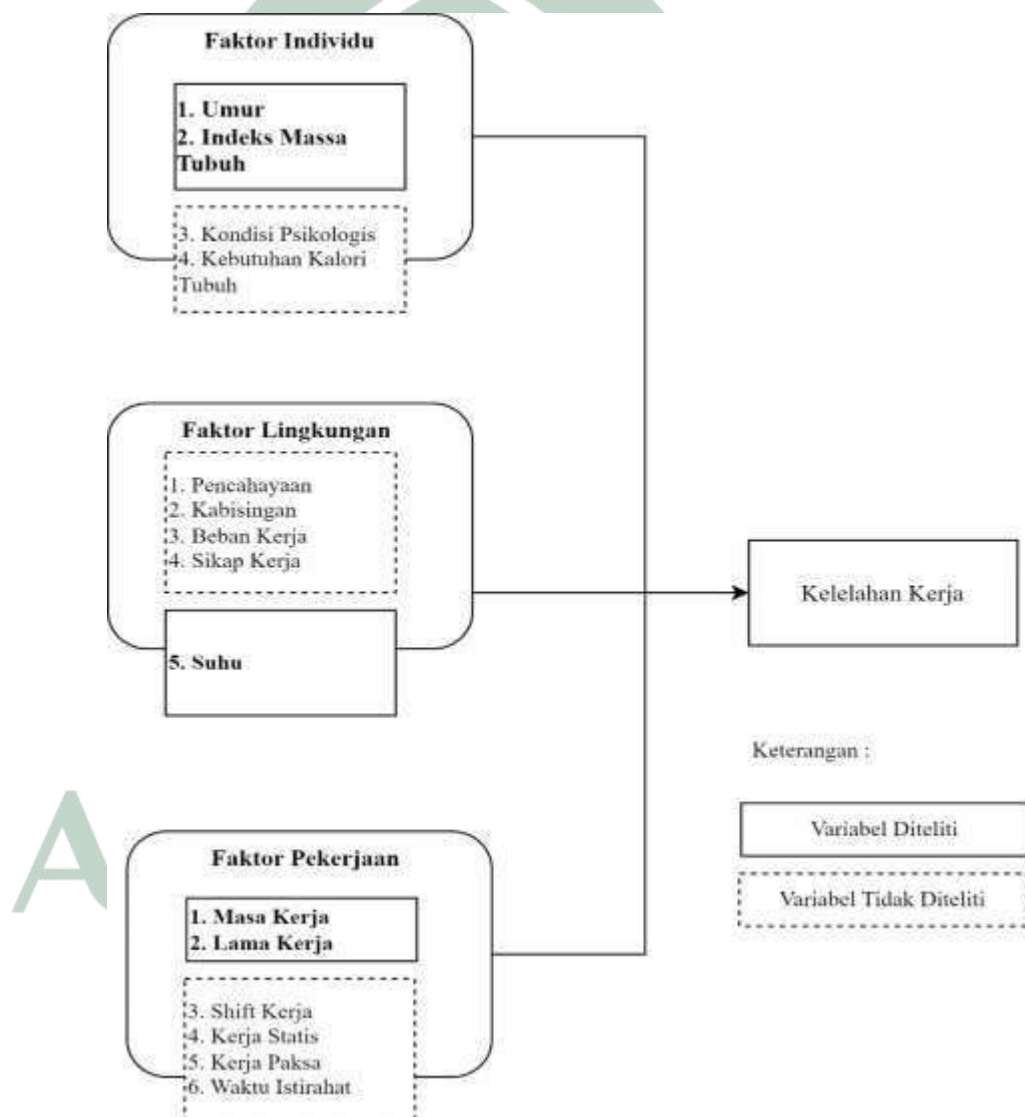
- a. Thermohygrometer
- b. Alat tulis
- c. Lembar observasi pengukuran

Cara kerja :

- a. Persiapkan alat yang akan digunakan.
- b. Lakukan uji fungsi alat dan kalibrasi alat.
- c. Baca petunjuk penggunaan alat sebelum alat dioperasikan.
- d. Operasikan alat.
- e. Pegang alat 1-1,5 m dari lantai, 1 m dari dinding dan 1 m dari atap.
- f. Geserkan tombol on/off ke arah on.
- g. Perhatikan angka yang tertera pada *display*.
- h. Tunggu hingga angka yang tertera pada *display* konstan.
- i. Lakukan pengukuran sebanyak 3 kali.
- j. Catat hasil pengukuran pada lembar pengukuran.
- k. Hindarkan alat dari panas sinar matahari langsung.
- l. Lihatlah angka digital pada *display* monitor hingga konstan.

C. Kerangka Teori

Berdasarkan penjelasan teori diatas yang bersumber dari Utami et al., (2020), (Innah et al., 2021), Juliana et al., (2018) dan Sihombing (2018). Adapun kerangka teori pada penelitian ini ialah sebagai berikut.



Gambar 2.1 Kerangka Teori

Sumber : Utami et al., (2020), Innah et al., (2021), Juliana et al., (2018) dan Sihombing (2018).

D. Kerangka Konsep



Gambar 2.2 Kerangka Konsep



: Variabel Independen



: Variabel Dependen


Variabel penelitian diperlukan guna menentukan indikator dari variabel-variabel yang terkait dalam penelitian ini. Di samping itu, variabel pada penelitian bertujuan untuk menentukan skala pengukuran dari masing-masing variabel, sehingga pengujian hipotesis dengan menggunakan alat bantu dapat dilakukan dengan tepat. Adapun variabel dalam penelitian ini sebagai berikut :

1. Variabel Bebas (X)

Variabel bebas pada penelitian ini yaitu Umur, Indeks Masa Tubuh, Masa Kerja, Lama Kerja dan Suhu.

2. Variabel Terikat (Y)

Variabel terikat pada penelitian ini yaitu Kelelahan Kerja Pada Karyawan pada PT. PLN ULP Kalumpang, Bulukumba.



BAB III

METODE PENELITIAN

A. Jenis Penelitian

Jenis penelitian yang digunakan pada penelitian ini ialah penelitian kuantitatif dengan menggunakan pendekatan *cross sectional* dengan tujuan untuk melihat faktor-faktor yang berhubungan dengan kelelahan yang dialami oleh karyawan pada PT. PLN ULP Kalumpang, Bulukumba. Penelitian *cross sectional* juga merupakan penelitian yang dilakukan dengan tujuan untuk mempelajari hubungan antara variabel independen dengan variabel dependen dengan pengukuran sekali dan dalam waktu yang bersamaan (Widia, 2017).

B. Waktu dan Tempat Penelitian

Penelitian dimulai dari bulan Januari 2024. Adapun lokasi penelitian dilakukan di PT. PLN ULP Kalumpang, Jl. Pasar Raya, Kelurahan Sapalohe, Kecamatan Bonto Bahari, Sulawesi Selatan.

C. Populasi, Sampel dan Teknik Pengambilan Data

1. Populasi

Populasi adalah wilayah generalisasi terdiri atas objek/subjek yang mempunyai kualitas dan karakteristik tertentu (Jasmalinda, 2021). Populasi pada penelitian ini ialah banyaknya jumlah karyawan secara keseluruhan pada PT. PLN ULP Kalumpang,

Bulukumba. Adapun total keseluruhan populasi ialah 45 Orang karyawan.

2. Sampel

Sampel merupakan bagian dari jumlah dan karakteristik yang dimiliki oleh populasi tersebut. Sampel ini diambil karena penelitian ini tidak mungkin diteliti seluruh anggota populasi konsumen (Jasmalinda, 2021). Total sampel pada penelitian ini dapat ditentukan menggunakan teknik total sampling atau pengambilan sampel secara keseluruhan karyawan yaitu 45 orang. Adapun rinciannya sebagai berikut :

- a. *Security* : 5 Orang
- b. *Costumer Service* : 1 Orang
- c. *Cleaning Service* : 2 Orang
- d. Teknik : 22 Orang
- e. Catat Meter : 7 Orang
- f. Pegawai : 8 Orang

3. Teknik Pengambilan Sampel

Teknik pengambilan sampel pada penelitian ini ialah menggunakan teknik total sampling dengan melakukan pengambilan sampel secara keseluruhan terhadap seluruh karyawan pada PT. PLN ULP Kalumpang, Bulukumba yaitu sebesar 45 orang.

D. Teknik Pengumpulan Data

1. Data Primer

Data primer adalah data informasi yang diperoleh tangan pertama yang dikumpulkan secara langsung dari sumbernya. Data primer ini adalah data yang paling asli dalam karakter dan tidak mengalami perlakuan statistik apa pun. Untuk mendapatkan data primer, peneliti harus mengumpulkan secara langsung (M. S. Sari & Zefri, 2019).

Pengumpulan data primer pada penelitian ini ialah melakukan wawancara secara langsung, membagikan kuesioner hingga pengambilan data lainnya di lapangan. Adapun rincian pengambilan data primer pada penelitian ini ialah.

- a. Data umur, masa kerja dan lama kerja diperoleh dengan melakukan pengukuran secara langsung menggunakan kuesioner.
- b. Data mengenai suhu diperoleh dengan melakukan pengukuran suhu ruang menggunakan *termometer*.
- c. Data mengenai IMT, diperoleh dengan melakukan Pengukuran tinggi badan dapat dilakukan dengan menggunakan *microtoise* (m) dan pengukuran berat badan dapat dilakukan dengan menggunakan timbangan (kg).
- d. Data mengenai kelelahan kerja, diperoleh dengan pengukuran secara langsung menggunakan KAUPK2.

2. Data Sekunder

Data sekunder adalah data yang didapatkan secara tidak langsung dari objek penelitian. Data sekunder yang diperoleh adalah dari sebuah situs internet, ataupun dari sebuah referensi yang sama dengan apa yang sedang diteliti oleh penulis (M. S. Sari & Zefri, 2019).

E. Instrumen Penelitian

Instrumen penelitian adalah suatu alat yang digunakan untuk mengukur fenomena alam maupun sosial yang diamati (Sukendra & Admajaya, 2020). Instrumen penelitian yang digunakan pada penelitian ini ialah kuesioner kelelahan subjektif (*Subjective Self Rating Test*) yang bersumber dari *Industrial Fatigue Research Committee* (IFRC), timbangan dan meteran untuk pengukuran menentukan Indeks Masa Tubuh (IMT), dan kamera sebagai pengambilan dokumentasi kegiatan berlangsung.

F. Pengolahan Data

Pengolahan dan analisis data pada penelitian ini menggunakan program SPSS (*Statistic Package for Social Science*). Pengolahan data dilakukan dalam beberapa tahap, yaitu:

1. Editing

Memeriksa dan melakukan pengolahan data yang telah dikumpulkan serta memeriksa kesalahan dan juga kelengkapan data

tersebut..

2. *Coding*

Mengkode data merupakan kegiatan mengklasifikasikan data memberikan kode untuk masing-masing kelas terhadap data yang diperoleh dari sumber data yang telah diperiksa.

3. *Entry*

Entry merupakan suatu tahapan memasukkan data yang telah diperoleh dari hasil penelitian kedalam *database* atau tempat penyimpanan data.

4. *Scoring*

Setelah data diperbaiki pada saat waktu pengisian, selanjutnya diberikan skor untuk sesetiap variabel penelitian dengan tujuan memudahkan mengidentifikasi variabel penelitian dan selanjutnya dilakukan kategori berdasarkan rata-rata nilai dari sesetiap variabel.

5. *Tabulating*

Dari data mentah dilakukan penyesuaian data yang merupakan pengorganisasian data sedemikian rupa agar dapat dijumlahkan dengan mudah, serta disusun dan ditata untuk disajikan kemudian dianalisis.

G. Tahap Analisis Data Penelitian

1. Analisis Univariat

Analisis univariat dilakukan untuk mendapatkan faktor-faktor

yang berhubungan dengan kelelahan kerja masing-masing variabel independen dan dependen dalam bentuk distribusi frekuensi dan persentase dari sesetiap variabel independen yaitu kelelahan kerja, umur, lama kerja, masa kerja, Indeks Masa Tubuh (IMT), dan suhu, serta variabel dependen (Kelelahan Kerja), yang dikehendaki dalam bentuk distribusi frekuensi.

2. Analisis Bivariat

Analisis bivariat dilakukan untuk mengetahui kemaknaan hubungan, ada tidaknya hubungan antara variabel bebas dan variabel terikat secara satu persatu. Pada penelitian ini pengujian data menggunakan pengujian *chi-square*, yang merupakan salah satu jenis pengujian komparatif non parametris yang dilakukan terhadap dua variabel, dimana skala data kedua variabel adalah nominal (Negara & Prabowo, 2018).

H. Penyajian Data

Data yang telah diolah dengan menggunakan program SPSS (*Statistic Package for Social Science*) selanjutnya disajikan dalam bentuk tabel dan narasi deskriptif untuk membahas hasil dari penelitian yang telah dilakukan

BAB IV

HASIL DAN PEMBAHASAN

A. Gambaran Umum Lokasi Penelitian

1. Sejarah Singkat PT PLN (Persero) Area Bulukumba

Ketenaga listrikan di kabupaten bulukumba telah ada sejak tahun 60-an, namun pada waktu itu belum secanggih sekarang ini dari segi peralatan, dan Saat itu kelistrikan masih ada di tangan pemerintah dan ada dua sumber tenaga listrik saat itu, yaitu yang di sebut PLN dan ada juga yang di sebut MPS yaitu sistem ketenaga listrikan yang terlaksana swadaya masyarakat PLN (persero) Area Bulukumba sendiri terbentuk pada tahun 1972, yaitu Ketika pemerintah memberian keluasaan penuh pada PLN maka MPS dilebur kedalam PLN dan lokasi PLN waktu itu berada di kampung loka. Bulukumba Sebagai ibukota kabupaten hanya mendapat predikat ranting dari PLN Area Watampone.

Seiring dengan berjalannya waktu, perkembangan PLN semakin maju. dan tambahan penduduk serta tingkat pendapatan perkapita pun turut mempengaruhi perkembangan PLN, sehingga pemerintah harus menanggapi keadaan itu. Akhir tahun 1982 PLN ranting bulukumba berubah menjadi PT. PLN (Persero) cabang Bulukumba, yang tetap berlokasi di kampung loka, Tetapi dengan perkembangan kota yg sangat pesat dan akibat semakin

bertambahnya penduduk Kota Bulukumba menyebabkan kepala PT. PLN (Persero) cabang Bulukumba setelah meninjau beberapa lokasi, akhirnya ditetapkanlah suatu lokasi yang strategis 3 km dari area jantung kota yaitu yang beralamat di Jl.Lanto Dg. Pasewang.

2. Sejarah Singkat PT.PLN (Persero) ULP Kalumpang

Awal berdirinya PT.PLN (Persero) ULP Kalumpang, Kabupaten Bulukumba mulai beroperasi sejak tahun 2011. Dahulu PLN Rayon diberi nama PLN Ranting Kalumpang karena bertempat di kalumpang, Kecamatan Bonto Tiro dan beroperasi selama 32 tahun disana selama kurung waktu tersebut menandai selama itu juga kantor ini beroperasi melaksanakan pelayanan kepada masyarakat penggunaanya.

Dalam struktur organisasi, yang berposisi sebagai pimpinan sangat memegang peranan penting. Maju mundurnya organisasi yang di pimpingnya sangat ditentukan oleh pimpinannya. PLN Rayon Kalumpang yang sejak beroperasi dengan nama PLN ULP Kalumpang telah mengalami pergantian pimpinan sebanyak 12 kali, berikut nama nama yang pernah memimpin di PLN ULP Kalumpang :

- a. Saharuddin
- b. Umar Sanusi
- c. H. Amir Guliling
- d. H. Syamsir K
- e. Nasution

- f. Haris Umar
- g. H. Abd. Muttalib
- h. H. Ambo Appe
- i. Ahmad Ilyas
- j. Muh Ramli Mahfud
- k. Hendra Heriyanto
- l. Kukuh Rian Prasetio

Adapun visi dan misi dari PT PLN (Persero) Unit Induk Wilayah Sulawesi Selatan, Tenggara dan Barat yaitu :

Visi :

Menjadi perusahaan pengelola sistem distribusi dan pelayanan pelanggan listrik terkemuka di Asia Tenggara dan nomor 1 pilihan pelanggan untuk solusi energy di Sulawesi Selatan, Barat dan Tenggara.

Misi :

- a. Mengelola kegiatan pendistribusian tenaga listrik dan pembangkit *Isolated* dengan jumlah, mutu dan keandalan sesuai dengan standar yang ditetapkan
- b. Mengelola niaga dan penjualan tenaga listrik untuk meningkatkan kinerja perusahaan
- c. Menelola pelayanan pelanggan memenuhi kebutuhan dan tingkat kepuasan pelanggan

- d. Mengelola sumber daya dan asset perusahaan secara efisien, efektif dan sinergis untuk menjamin pengelolaan usaha secara optimal dan memenuhi kaidah *Good Corporate Governance*.

B. Hasil Penelitian

1. Karakteristik Responden

a. Jenis Kelamin

Tabel 4.1
Distribusi Jenis Kelamin Responden PT. PLN ULP Kalumpang
Tahun 2024

Jenis Kelamin	Frekuensi (n)	Persentase (%)
Laki-Laki	39	86.7
Perempuan	6	13.3
Total	45	100.0

Sumber : *Data Primer, 2024*

berdasarkan tabel 4.1 menunjukkan distribusi jenis kelamin pekerja di PT PLN ULP Kalumpang yang memiliki dua kategori yaitu laki-laki dan perempuan. Pekerja yang berjenis kelamin laki laki sebanyak 39 responden (86.7 %) dan untuk jenis kelamin perempuan sebanyak 6 responden (13.3 %).

b. Unit Kerja

Tabel 4.2
Distribusi Unit Kerja Responden Berdasarkan Kelelahan Kerja di
PT. PLN ULP Kalumpang
Tahun 2024

Unit Kerja	Lelah		Tidak Lelah		Total	
	n	%	n	%	n	%
Security	2	40	3	60	5	11.2
Customer Service	0	0	1	100	1	2.2
Cleaning Service	1	50	1	50	2	4.4

Unit Kerja	Lelah		Tidak Lelah		Total	
	n	%	n	%	n	%
Teknik	14	63.6	8	36.4	22	48.9
Catat Meter	5	71.4	2	28.6	7	15.6
Pegawai	5	62.3	3	37.6	8	17.7
Total	27	60	18	40	45	100

Sumber : *Data Primer, 202*

Berdasarkan tabel 4.2 menunjukkan distribusi unit pekerja di PT PLN ULP Kalumpang mulai dari *security, Customer service, cleaning service*, teknik, catat meter, dan pegawai. Dimana 45 responden (100 %) jumlah unit kerja yang paling besar berada pada bagian teknik sebanyak 22 responden (48.9 %), dan yang paling kecil berada pada bagian Customer Service sebanyak 1 responden (2.2 %). Berdasarkan unit kerja yang paling banyak mengalami kelelahan saat bekerja pada unit teknik sebanyak 14 responden (63.6 %), dan unit yang tidak merasakan kelelahan sebanyak 100% pada unit Customer Service.

2. Analisis Univariat

a. Data Numerik

Tabel 4.3
Distribusi Data Numerik Responden PT. PLN ULP Kalumpang
Tahun 2024

Variabel	Minimum	Maksimum	Mean	Std. Deviation
Lama Kerja	8	18	9.84	2.266
Umur	20	53	36.98	8.915
Masa Kerja	1	33	8.64	7.116
IMT	15.43	31.25	22.87	3.622
Suhu	24	32	28.20	2.252

Sumber : *Data Primer, 2024*

Berdasarkan tabel 4.3 dapat dilihat bahwasanya lama kerja responden paling minimum 8 jam dan maksimal 18 jam dengan nilai *standard deviation* 2.266, sedangkan untuk umur responden paling minimum 20 tahun, maksimal 53 tahun dengan *standard deviation* 8.915. Untuk Masa kerja responden minimum 1 tahun bekerja dan maksimal 33 tahun bekerja dengan *standard deviation* 7.116. Untuk IMT responden paling minimum 15.43 sedangkan untuk nilai maksimumnya 31.25 dengan nilai *standard deviation* 3.622. sedangkan untuk suhu lingkungan kerja responden minimum 24°C, maksimal 32°C dengan *standard deviation* sebanyak 2.252.

b. Data Kategorik

1) Umur

Tabel 4.4

Distribusi Frekuensi Responden Berdasarkan Umur Pekerja PT. PLN ULP Kalumpang Tahun 2024

Umur	Frekuensi (n)	Persentase (%)
Muda (<35 Tahun)	15	33.3
Tua (≥ 35 Tahun)	30	66.7
Total	45	100.0

Sumber : *Data Primer, 2024*

Distribusi umur dalam penelitian ini memiliki dua kategori yaitu umur pekerja muda dan umur pekerja tua.

Berdasarkan tabel 4.4 menunjukkan bahwa pekerja di PT PLN ULP Kalumpang pada kategori pekerja tua sebanyak 30 responden (66.8 %) dan untuk pekerja muda sebanyak 15 responden (33.3 %).

2) Lama Kerja

Tabel 4.5

Distribusi Frekuensi Responden Berdasarkan Lama Kerja pada Pekerja PT. PLN ULP Kalumpang Tahun 2024

Lama Kerja	Frekuensi (n)	Persentase (%)
Normal (8 Jam)	20	44.4
Tidak Normal (>8 Jam)	25	55.6
Total	45	100.0

Sumber : *Data Primer, 2024*

Distribusi lama kerja memiliki jam kerja yang berbeda- beda, dalam penelitian ini dikelompokkan dalam dua kategori yaitu normal dan tidak normal. Berdasarkan tabel 4.5. menunjukkan bahwa pekerja PT PLN ULP Kalumpang diketahui lebih banyak responden yang memiliki lama kerja tidak normal sebanyak 25 responden (55.6 %) sedangkan yang memiliki lama kerja normal hanya 20 responden (44.4 %).

3) Masa Kerja

Tabel 4.6

Distribusi Frekuensi Responden Berdasarkan Masa Kerja pada Pekerja PT. PLN ULP Kalumpang Tahun 2024

Masa Kerja	Frekuensi (n)	Persentase (%)
Baru (<5 Tahun)	15	33.3
Lama (\geq 5 Tahun)	30	66.7
Total	45	100.0

Sumber : *Data Primer, 2024*

Distribusi masa kerja dalam penelitian dikelompokkan dalam dua kategori yaitu masa kerja baru dan lama. Berdasarkan tabel 4.6 menunjukkan bahwa pekerja PT PLN ULP Kalumpang diketahui lebih banyak

pekerja yang Masa kerjanya lama sebanyak 30 responden (66.7 %) dibandingkan pekerja yang masa kerjanya baru sebanyak 15 responden (33.3 %).

4) Indeks Masa Tubuh (IMT)

Tabel 4.7
Distribusi Frekuensi Responden Berdasarkan Indeks Masa Tubuh (IMT) pada Pekerja PT. PLN ULP Kalumpang Tahun 2024

Indeks Masa Tubuh (IMT)	Frekuensi (n)	Persentase (%)
Normal (18,5 – 22,99)	18	40.0
Tidak Normal		
Kurus <18,5	4	8.9
Obesitas >22,99	23	51.1
Total	45	100.0

Sumber : *Data Primer, 2024*

Distribusi Indeks Masa Tubuh (IMT) merupakan akumulasi perhitungan dari berat badan dan tinggi badan responden yang berbeda-beda, dalam penelitian ini IMT responden dikelompokkan dalam dua kategori yaitu normal dan tidak normal. Berdasarkan tabel 4.7 menunjukkan bahwa pekerja PT PLN ULP Kalumpang yang memiliki Indeks Masa Tubuh (IMT) dalam kategori tidak normal lebih banyak yaitu 27 responden (60 %) dengan 23 responden (51.1 %) di antaranya obesitas sedangkan Indeks Masa Tubuh (IMT) dalam kategori normal sebanyak 18 responden (40 %).

5) Suhu

Tabel 4.8
Distribusi Frekuensi Responden Berdasarkan Suhu Lingkungan Kerja di PT. PLN ULP Kalumpang Tahun 2024

Suhu	Frekuensi (n)	Persentase (%)
Normal (18°C - 28°C)	20	44.4
Tidak Normal (>28°C)	25	55.6
Total	45	100.0

Sumber : *Data Primer, 2024*

Distribusi suhu ruangan di sesetiap unit berbeda-beda, ada yang memiliki suhu ruangan yang normal dan ada yang tidak normal. Berdasarkan tabel 4.8 menunjukkan bahwa pekerja PT PLN ULP Kalumpang diketahui bahwa responden yang mengalami suhu ruangan tidak normal sebanyak 25 responden (55.6 %) dan suhu ruangan normal sebanyak 20 responden (44.4 %).

6) Kelelahan Kerja

Tabel 4.9
Distribusi Frekuensi Responden Berdasarkan Kelelahan Kerja pada Pekerja PT. PLN ULP Kalumpang Tahun 2024

Kelelahan Kerja	Frekuensi (n)	Persentase (%)
Lelah	27	60.0
Tidak Lelah	18	40.0
Total	45	100.0

Sumber : *Data Primer, 2024*

Tenaga kerja mengalami intensitas kelelahan yang berbeda-beda sesetiap responden, dalam penelitian ini kelelahan dikelompokkan dalam dua kategori yaitu lelah dan tidak lelah. Berdasarkan tabel 4.9 menunjukkan bahwa

pekerja PT PLN ULP Kalumpang lebih banyak yang mengalami kelelahan sebanyak 27 responden (60 %) sedangkan yang tidak mengalami kelelahan sebanyak 8 responden (40 %).

c. Analisis Bivariat

1) Umur

Tabel 4.10
Distribusi Umur dengan Kelelahan Kerja pada Pekerja PT.
PLN ULP Kalumpang Tahun 2024

Umur	Kelelahan Kerja				Total		Nilai P
	Lelah		Tidak Lelah		n	%	
	n	%	n	%			
Muda	4	26.6	11	73.4	15	100	0.004
Tua	23	76.6	7	23.4	30	100	
Total	27	60	18	40	45	100	

Sumber : *Data Primer, 2024*

Berdasarkan tabel 4.101 hubungan kelompok umur dengan kelelahan kerja pada karyawan PT PLN ULP Kalumpang dari 45 responden (100 %) diketahui pada kelompok umur pekerja muda sebanyak 4 responden (26.6 %) yang mengalami kelelahan dan 11 responden (73.4 %) yang tidak mengalami kelelahan. Sedangkan untuk kelompok umur pekerja tua sebanyak 23 responden (76.6 %) yang mengalami kelelahan dan 7 responden (23.4 %) yang tidak mengalami kelelahan.

Berdasarkan hasil analisis dengan menggunakan *Chi-square* menggunakan *continuity correction* diperoleh

nilai *P value* 0.004 dimana nilai *P value* lebih kecil dari 0.05 maka H_0 ditolak dan H_A diterima. Jadi dapat disimpulkan bahwa terdapat hubungan antara umur dengan kelelahan kerja pada karyawan PT PLN ULP Kalumpang pada tahun 2024.

2) Lama Kerja

Tabel 4.11
Distribusi Lama Kerja dengan Kelelahan Kerja pada Pekerja PT. PLN ULP Kalumpang Tahun 2024

Lama Kerja	Kelelahan Kerja				Total		Nilai P
	Lelah		Tidak Lelah		n	%	
	n	%	n	%			
Normal	4	20	16	80	20	100	0.000
Tidak Normal	23	92	2	8	25	100	
Total	27	60	18	40	45	100	

Sumber : *Data Primer, 2024*

Berdasarkan tabel 4.11 hubungan lama kerja dengan kelelahan kerja pada karyawan PT PLN ULP Kalumpang dari 45 responden (100 %) diketahui pada kelompok pekerja dengan kategori lama kerja normal sebanyak 4 responden (20 %) yang mengalami kelelahan dan 16 responden (80 %) yang tidak mengalami kelelahan. Sedangkan untuk kelompok pekerja dengan kategori lama kerja tidak normal sebanyak 23 responden (92 %) yang mengalami kelelahan dan 2 responden (8 %) yang tidak mengalami kelelahan.

Berdasarkan hasil analisis dengan menggunakan *Chi- square* menggunakan *continuity correction* diperoleh nilai *P value* 0.000 dimana nilai *P value* lebih kecil dari 0.05 maka H_0 ditolak dan H_a diterima. Jadi dapat disimpulkan bahwa terdapat hubungan antara lama kerja dengan kelelahan kerja pada karyawan PT PLN ULP Kalumpang pada tahun 2024

3) Masa Kerja

Tabel 4.12

Distribusi Masa Kerja dengan Kelelahan Kerja pada Pekerja PT. PLN ULP Kalumpang Tahun 2024

Masa Kerja	Kelelahan Kerja				Total		Nilai P
	Lelah		Tidak Lelah		n	%	
	n	%	n	%			
Baru	5	33.3	10	66.7	15	100	0.024
Lama	22	73.3	8	26.7	30	100	
Total	27	60	18	40	45	100	

Sumber : *Data Primer, 2024*

Berdasarkan tabel 4.12 hubungan masa kerja dengan kelelahan kerja pada karyawan PT PLN ULP Kalumpang dari 45 responden (100 %) diketahui pada kelompok pekerja dengan kategori masa kerja baru sebanyak 5 responden (33.3 %) yang mengalami kelelahan dan 10 responden (66.7 %) yang tidak mengalami kelelahan. Sedangkan untuk kelompok pekerja dengan kategori masa kerja lama sebanyak 22 responden (73.3 %) yang mengalami kelelahan dan 8 responden (26.7 %) yang

tidak mengalami kelelahan.

Berdasarkan hasil analisis dengan menggunakan *Chi-square* menggunakan *continuity correction* diperoleh nilai *P value* 0.024 dimana nilai *P value* lebih kecil dari 0.05 maka H_0 ditolak dan H_A diterima. Jadi dapat disimpulkan bahwa terdapat hubungan antara masa kerja dengan kelelahan kerja pada karyawan PT PLN ULP Kalumpang pada tahun 2024

4) Indeks Masa Tubuh (IMT)

Tabel 4.13

Distribusi Indeks Masa Tubuh (IMT) dengan Kelelahan Kerja pada Pekerja PT. PLN ULP Kalumpang Tahun 2024

IMT	Kelelahan Kerja				Total		Nilai P
	Lelah		Tidak Lelah		n	%	
	n	%	n	%			
Normal	7	38.9	11	61.1	18	100	0.040
Tidak Normal	20	74.1	7	25.9	27	100	
Total	27	60	18	40	45	100	

Sumber : Data Primer, 2024

Berdasarkan tabel 4.13 hubungan Indeks Masa Tubuh (IMT) dengan kelelahan kerja pada karyawan PT PLN ULP Kalumpang dari 45 responden (100 %) diketahui pada kelompok pekerja dengan kategori Indeks Masa Tubuh (IMT) normal sebanyak 7 responden (38.9 %) yang mengalami kelelahan dan 11 responden (61.1 %) yang tidak mengalami kelelahan. Sedangkan untuk kelompok

pekerja dengan kategori Indeks Masa Tubuh (IMT) tidak normal sebanyak 20 responden (74.1 %) yang mengalami kelelahan dan 7 responden (25.9 %) yang tidak mengalami kelelahan.

Berdasarkan hasil analisis dengan menggunakan *Chi-square* menggunakan *continuity correction* diperoleh nilai *P value* 0.040 dimana nilai *P value* lebih kecil dari 0.05 maka H_0 ditolak dan H_A diterima. Jadi dapat disimpulkan bahwa terdapat hubungan antara Indeks Masa Tubuh (IMT) dengan kelelahan kerja pada karyawan PT PLN ULP Kalumpang pada tahun 2024.

5) Suhu

Tabel 4.14

Distribusi Suhu dengan Kelelahan Kerja pada Pekerja PT. PLN ULP Kalumpang Tahun 2024

Suhu	Kelelahan Kerja				Total		Nilai P
	Lelah		Tidak Lelah		n	%	
	n	%	n	%			
Normal	6	30	14	70	20	100	0.001
Tidak Normal	21	84	4	16	25	100	
Total	27	60	18	40	45	100	

Sumber : *Data Primer, 2024*

Berdasarkan tabel 4.14 hubungan suhu dengan kelelahan kerja pada karyawan PT PLN ULP Kalumpang dari 45 responden (100 %) diketahui pada kelompok pekerja dengan suhu lingkungan kerja normal sebanyak 6

responden (30 %) yang mengalami kelelahan dan 14 responden (70 %) yang tidak mengalami kelelahan. Sedangkan untuk kelompok pekerja dengan kategori suhu lingkungan kerja tidak normal sebanyak 21 responden (84 %) yang mengalami kelelahan dan 4 responden (16 %) yang tidak mengalami kelelahan.

Berdasarkan hasil analisis dengan menggunakan *Chi-square* menggunakan *continuity correction* diperoleh nilai *P value* 0.001 dimana nilai *P value* lebih kecil dari 0.05 maka H_0 ditolak dan H_A diterima. Jadi dapat disimpulkan bahwa terdapat hubungan antara suhu lingkungan kerja dengan kelelahan kerja pada karyawan PT PLN ULP Kalumpang pada tahun 2024

C. Pembahasan

1. Hubungan Kelelahan Kerja dengan Umur

Faktor umur dapat mempengaruhi beberapa fungsi sistem tubuh seperti sistem gerak tubuh, sistem hormonal maupun sistem kardiovaskuler. Penurunan sistem kerja tubuh dapat mempengaruhi kemampuan dalam bekerja, dimana seseorang yang berumur muda sanggup melakukan pekerjaan berat sedangkan seseorang yang sudah berumur tua kemampuannya dalam bekerja akan menurun karena merasa lebih cepat lelah dan tidak dapat bergerak dengan

leluasa ketika melakukan tugasnya (Suma'mur, 2014).

Berdasarkan hasil penelitian ini bahwa terdapat hubungan antara umur dengan kelelahan kerja pada karyawan PT PLN ULP Kalumpang pada tahun 2024. Umur pekerja akan mempengaruhi kondisi dan kapasitas tubuh dalam melakukan aktivitas di tempat kerja, dimana pekerja yang usianya dalam kategori mudah dapat melakukan pekerjaan dengan mudah tanpa merasa kelelahan, namun seiring bertambahnya usia kemampuan tersebut akan berkurang dan lebih mudah untuk merasakan lelah.

Temuan dalam penelitian ini sejalan dengan penelitian terdahulu dimana terdapat hubungan yang bermakna antara usia dengan kelelahan kerja (fatigue) pada pekerja pelayanan teknik PT. PLN (Persero) Unit Layanan Pelanggan (ULP) Tanjung Tahun 2020 berdasarkan hasil uji statistik *chi square* diperoleh nilai *P value*=0,000 yaitu di bawah $\alpha=0,05$ ($p < \alpha = 0,05$). Karena pekerja dengan kategori usia tua akan cepat mengalami kelelahan selama bekerja, semakin tua usia seseorang maka akan semakin menurun tingkat kekuatan fisiknya sehingga mempengaruhi produktivitas saat bekerja (Syuqinah et al., 2020).

Penelitian terdahulu menemukan hubungan antara usia dengan kelelahan kerja, dengan nilai *p-value* sebesar 0,041 dan koefisien korelasi sebesar 0,396. Sehingga perusahaan diharapkan memberikan batasan waktu kerja lembur yaitu tiga jam dalam satu

hari, dan memberikan waktu istirahat singkat di sela-sela pekerjaan. (Jihan Ufairah Hasna, 2023)

Penelitian terdahulu memperoleh nilai $P\text{ value} = 0,026$ ($P\text{ value} < 0,05$) sehingga dapat disimpulkan ada hubungan yang bermakna antara umur dengan kelelahan kerja pada pekerja layanan teknik di PT.PLN (Persero) ULP Batulicin Kabupaten Tanah Bumbu Tahun 2021. Seseorang yang berusia muda mampu melakukan pekerjaan berat dan sebaliknya jika seseorang bertambah usianya maka kemampuan melakukan pekerjaan berat akan menurun (Muammar et al., 2021).

Hal tersebut telah dijelaskan oleh Allah swt dalam firmannya pada Q.S Ar-Rum ayat 54, yang berbunyi :

اللَّهُ الَّذِي خَلَقَكُمْ مِنْ ضَعْفٍ ثُمَّ جَعَلَ مِنْ بَعْدِ ضَعْفٍ قُوَّةً ثُمَّ جَعَلَ مِنْ بَعْدِ قُوَّةٍ ضَعْفًا وَشَيْبَةً يَخْلُقُ مَا يَشَاءُ وَهُوَ الْعَلِيمُ الْقَدِيرُ

Terjemahnya :

“Allah adalah Zat yang menciptakanmu dari keadaan lemah, kemudian Dia menjadikan(-mu) kuat setelah keadaan lemah. Lalu, Dia menjadikan(-mu) lemah (kembali) setelah keadaan kuat dan beruban.595) Dia menciptakan apa yang Dia kehendaki. Dia Maha Mengetahui lagi Maha Kuasa.”

Ayat ini menjelaskan bahwa manusia itu saat masih bayi berada dalam kondisi lemah, bahkan sebelum itu mereka dalam ketiadaan. Allah-lah yang menciptakan manusia dari keadaan lemah, yakni pada masa bayi. Kemudian Dia menjadikan manusia setelah keadaan lemah itu menjadi kuat dan berdaya, yakni pada

masa dewasa, sehingga manusia dapat melakukan banyak hal, kemudian Dia menjadikan manusia setelah kuat dan berdaya itu lemah kembali dan beruban, yakni masa tua. Demikianlah, Allah swt akan terus menciptakan apa yang di kehendaki, antara lain menciptakan manusia dari lemah menjadi kuat dan sebaliknya. Dan Allah swt Maha Mengetahui atas segala pengaturan ciptaan-Nya, Mahakuasa atas segala sesuatu yang di kehendaki, termasuk membangkitkan manusia kembali dari kematian (Tafsir Kementerian Agama) (Kementerian Agama RI, 2023).

Seperti yang dijelaskan pada potongan ayat diatas bahwa orang yang mampu bekerja adalah orang yang telah memasuki masa kematangan, mulai dari segi kekuatan, keahlian, maupun dari segi amanah yang diberikan. Dan semakin bertambahnya usia seseorang maka berpotensi juga seseorang tersebut mengalami kelelahan kerja termasuk pada saat seseorang melakukan aktivitas di luar maupun di dalam ruangan.

2. Hubungan Kelelahan Kerja dengan Lama Kerja

Undang-Undang Republik Indonesia Nomor 13 Tahun 2003 Tentang Ketenagakerjaan telah diuraikan hak-hak tenaga kerja dimana pada pasal 77 sampai dengan pasal 85 menjelaskan tentang waktu kerja normal bagi para pekerja. Pasal 77 ayat 2 berbunyi waktu kerja sebaiknya 7 jam 1 hari dan 40 jam 1 minggu untuk 6 hari kerja dalam 1 minggu; atau 8 jam 1 hari dan 40 jam 1 minggu

untuk 5 hari kerja dalam 1 minggu. Dalam pasal 79 ayat 2 juga menjelaskan tentang waktu istirahat pekerja dimana istirahat antara jam kerja sekurang kurangnya setengah jam setelah bekerja selama 4 jam terus menerus dan waktu istirahat tersebut tidak termasuk jam kerja.

Dalam islam sudah dijelaskan mengenai anjuran untuk tidak bekerja secara berlebihan yaitu dalam Q.S. An-Naba ayat 9-11 yang berbunyi :

وَجَعَلْنَا نَوْمَكُمْ سُباتًا (٩) وَجَعَلْنَا اللَّيْلَ لِبَاسًا (١٠) وَجَعَلْنَا النَّهَارَ مَعَاشًا (١١)

Terjemahnya :

“Kami menjadikan tidurmu untuk beristirahat (9) Kami menjadikan malam sebagai pakaian. (10) Kami menjadikan siang untuk mencari penghidupan (11)”

Berdasarkan uraian ayat tersebut dijelaskan bahwasanya Allah SWT menjadikan waktu tidur sebagai waktu beristirahat dan waktu siang sebagai waktu untuk mencari penghidupan, dimana adanya keseimbangan antara waktu untuk beristirahat dan bekerja. Dimana kita di anjurkan untuk bekerja sebagai mana mestinya namun tetap mengistirahatkan diri untuk kesehatan kita. Yang dimaksud sesuai dengan keadaan kamu yaitu yang kamu ridhai untuk dirimu, seperti tidak membebani diri sendiri atau mencelakakan diri sendiri.

Maka bekerja sesuai dengan keadaanmu memiliki makna bekerja yang tidak membebani diri sendiri atau bekerja yang dapat mencelakai diri sendiri. Begitu pula dengan lama seseorang dalam

melakukan pekerjaan, apabila keadaan tubuh tidak mendukung untuk bekerja lembur maka sebaiknya tidak dipaksakan karena beresiko untuk mencelakai diri sendiri (Ihsania, 2020).

Pekerja dengan lama kerja lebih 40 jam/minggu memiliki kecenderungan yang lebih rendah untuk sehat dibandingkan dengan responden dengan lama kerja kurang dari atau sama dengan 40 jam/minggu. Pekerja dengan jam kerja panjang rentan terhadap berbagai jenis keluhan kesehatan, seperti durasi tidur yang singkat, kelelahan, gangguan tidur, dan cedera. Bekerja dengan jam kerja panjang dapat menjadi bagian dari gaya hidup dimana keluhan kesehatan diabaikan dan tidak melakukan perawatan kesehatan (Ramadani, 2021).

Berdasarkan hasil penelitian diperoleh nilai *P value* sebanyak 0.000 lebih kecil dari 0.05 sehingga dapat disimpulkan bahwa terdapat hubungan antara lama kerja dengan kelelahan kerja pada karyawan PT PLN ULP Kalumpang pada tahun 2024. Menurut Suma'mur tahun 1989 dalam (Ridlo et al., 2023) lama bekerja berkaitan dengan keadaan fisik para pekerja. Pekerjaan fisik yang berat akan mempengaruhi kerja otot, kardiovaskuler, sistem pernafasan dan sistem lainnya. Jika pekerjaan berlangsung dalam waktu yang lama dengan waktu istirahat terbatas maka menyebabkan kemampuan tubuh menurun dan kesakitan pada anggota tubuh sehingga lebih mudah untuk merasakan kelelahan

akibat bekerja.

Temuan penelitian ini sejalan dengan penelitian yang dilakukan (Ramadhanie & Lestari, 2021) yang menemukan nilai p sebesar 0,008 lebih kecil dari 0.05 artinya adanya hubungan lama kerja dengan kelelahan pada pekerja dan hasil penelitian ini juga mendapatkan nilai *Prevalence Ratio* (PR) sebesar 10,125 yang berarti responden yang melakukan aktivitas kerja lembur beresiko 10 kali lebih besar mengalami kelelahan kerja. Adanya tambahan jam kerja yang tidak menentu dikarenakan tuntutan dari atasan yang harus memenuhi target, pekerja plumbing harus melakukan pekerjaan rata-rata perhari adalah 10 jam artinya lebih dari 8 jam bekerja.

Penelitian yang dilakukan (Darmayanti et al., 2021) menunjukkan *P value* yaitu 0,001 artinya terdapat hubungan antara jam kerja dengan kelelahan kerja pada pekerja di dalam ruangan. Memperpanjang jam kerja biasanya tidak disertai efektivitas dan produktivitas kerja yang optimal, bahkan dapat terlihat penurunan kualitas kerja dan timbul kecenderungan terjadinya kelelahan kerja.

Berdasarkan penelitian terdahulu menemukan hubungan lama kerja dengan kelelahan kerja pada pemanen kelapa sawit, diperoleh hasil Chi-square sebesar $P = 0,010$ yang berarti ada hubungan antara durasi kerja dengan kelelahan kerja pada pemanen kelapa sawit. (Manalu & Harahap, 2023)

Penelitian yang dilakukan (Sihotang et al., 2021) sejalan

dengan temuan penelitian, dimana terdapat hubungan yang signifikan antara durasi kerja dengan kelelahan kerja. Aktivitas pekerjaan di lapangan dominan menggunakan tenaga fisik dari pekerja dibandingkan penggunaan alat berat konstruksi yang menyebabkan para pekerja mengalami kelelahan kerja berat karena intensitas waktu kerja yang lebih banyak menggunakan tenaga fisik.

3. Hubungan Kelelahan Kerja dengan Masa Kerja

Masa kerja berkaitan dengan kemampuan beradaptasi antara pekerja dan pekerjaannya serta lingkungan kerjanya. Proses adaptasi dapat memiliki efek positif yang dapat mengurangi ketegangan dan meningkatkan aktivitas atas kinerja kerja, sedangkan efek negatifnya adalah batas tubuh yang berlebihan resistensi karena tekanan yang diperoleh dalam proses pekerjaan. Hal ini penyebab kelelahan kerja yang berujung pada penurunan fungsi psikologis dan fisiologis. tekanan melalui fisik pada waktu tertentu akan menyebabkan penurunan kinerja otot, gejala yang ditunjukkan berupa gerakan yang lambat, hal ini tidak hanya disebabkan oleh beban kerja yang berat tetapi lebih pada tekanan yang menumpuk sesetiap hari dalam jangka waktu yang lama. (Bongakaraeng et al., 2021).

Berdasarkan hasil penelitian diperoleh nilai *P value* 0.024 dimana nilai *P value* lebih kecil dari 0.05 dimana terdapat hubungan antara masa kerja dengan kelelahan kerja pada karyawan PT PLN

ULP Kalumpang pada tahun 2024. Temuan penelitian ini sejalan dengan penelitian yang dilakukan (Kuku et al., 2022) pekerja billman lebih banyak yang mengalami kelelahan yakni sebanyak 16 responden (44.4%) dan pekerja teknisi lebih banyak yang tidak mengalami kelelahan yakni sebanyak 10 responden (27.8%). Terdapat perbedaan signifikan perasaan lelah pada pekerja billman dengan pekerja yang dipengaruhi oleh masa kerja dan usia pekerja.

Penelitian yang dilakukan (Indah et al., 2021) menemukan hubungan yang signifikan antara masa kerja dengan kelelahan kerja. Responden yang mengalami kelelahan lebih banyak pada pekerja dengan masa kerja lama sebanyak 33 responden (100%) sedangkan pekerja dengan masa kerja baru yang mengalami kelelahan sebanyak 4 responden (33,3%).

Penelitian terdahulu menemukan hubungan antara masa kerja dengan kelelahan kerja dengan nilai p value sebanyak 0.000 dan diperoleh nilai korelasi sebesar R^2 0,526 yang menunjukkan bahwa arah korelasi adalah positif dengan kekuatan korelasi sedang, sehingga semakin lama masa kerja pekerja perkebunan rakyat kelapa sawit maka semakin banyak pula petani yang berisiko di Desa Tanjung Medan mengalami kelelahan kerja. (Pohan et al., 2024)

Penelitian yang dilakukan (Suryaatmaja & Pridianata, 2020) juga menemukan nilai koefisien kontingensi yaitu 0,537 yang dapat diartikan hubungan antara masa kerja dan kelelahan kerja yaitu

kuat. Dimana pekerja dengan masa kerja 1-5 tahun mengalami lelah 4 orang (50%), masa kerja 6-10 tahun mengalami lelah sejumlah 10 orang (91%) dan masa kerja >10 tahun mengalami sangat lelah sebanyak 5 orang (83,3%).

Masa kerja adalah suatu kurun waktu atau lamanya tenaga kerja bekerja di suatu tempat. Masa kerja dapat mempengaruhi baik kinerja positif maupun negatif, akan memberi pengaruh positif pada kinerja personal karena dengan bertambahnya masa kerja maka pengalaman dalam melaksanakan tugasnya semakin bertambah. Sebaliknya akan memberi pengaruh negatif apabila semakin bertambahnya masa kerja maka akan muncul kebiasaan pada tenaga kerja (Suma'mur, 2014).

Hal ini dikemukakan dalam firman Allah swt yaitu pada Q.S. At-Taubah ayat 105: (Kementerian Agama RI, 2023).

وَقُلْ اَعْمَلُوا فَسَيَرَى اللهُ عَمَلَكُمْ وَرَسُولُهُ وَالْمُؤْمِنُونَ وَسَتُرَدُّونَ اِلَىٰ عِلْمِ الْغَيْبِ وَالشَّهَادَةِ فَيُنَبِّئُكُمْ بِمَا كُنْتُمْ تَعْمَلُونَ

Terjemahnya :

“Katakanlah (Nabi Muhammad), “Bekerjalah! Maka, Allah, rasul- Nya, dan orang-orang mukmin akan melihat pekerjaanmu. Kamu akan dikembalikan kepada (Zat) yang mengetahui yang ghaib dan yang nyata. Lalu, Dia akan memberitakan kepada kamu apa yang selama ini kamu kerjakan.”

Kementerian agama menafsirkan isi ayat tersebut dimana di katakanlah kepada mereka yang bertobat, “Bekerjalah kamu, dengan berbagai pekerjaan yang mendatangkan manfaat, maka Allah akan

melihat pekerjaanmu, yakni memberi penghargaan atas pekerjaanmu, begitu juga Rasul-Nya dan orang-orang mukmin juga akan menyaksikan dan menilai pekerjaanmu, dan kamu akan dikembalikan, yakni meninggal dunia dan pada hari kebangkitan semua makhluk akan kembali kepada Allah Yang Mengetahui yang ghaib dan yang nyata, lalu diberitakannya kepada kamu apa yang telah kamu kerjakan di dunia, baik yang kamu tampilkan atau yang kamu sembunyikan.”

4. Hubungan Kelelahan Kerja dengan Indeks Masa Tubuh (IMT)

Masalah kekurangan dan kelebihan gizi pada orang dewasa merupakan masalah penting yang harus diperhatikan. Hal ini dikarenakan selain mempunyai resiko terhadap penyakit tertentu juga menyebabkan pekerja cepat mengalami kelelahan dan dapat mempengaruhi produktivitas. (Supariasa, 2013).

Indeks Masa tubuh yang berada di atas kategori normal (obesitas) akan meningkatkan resiko nyeri karena beban pada sendi akan semakin meningkat, sedangkan tubuh yang tinggi dengan IMT normal pada umumnya memiliki bentuk tulang yang langsing sehingga secara biomekanik rentan terhadap tekanan dan tekukan (Tarwaka, 2011).

Berdasarkan hasil penelitian diperoleh nilai *P value* 0.040 dimana terdapat hubungan antara Indeks Masa Tubuh (IMT) dengan kelelahan kerja pada karyawan PT PLN ULP Kalumpang pada tahun

2024. Temuan penelitian tersebut sejalan dengan penelitian terdahulu yang memperoleh nilai *P value* 0.000 dimana terdapat hubungan status gizi dengan kelelahan kerja, dimana status gizi yang normal sangat membantu tenaga kerja dalam melaksanakan pekerjaannya. Kebutuhan gizi pekerja yang tercukupi dapat menghasilkan energi sehingga tidak akan kekurangan energi dalam bekerja yang dapat menyebabkan terjadinya kelelahan. Apabila asupan kalori yang tidak sesuai dengan kebutuhan maka pekerja tersebut akan merasakan lebih cepat lelah, dibandingkan dengan pekerja dengan asupan gizi yang memadai (Syuqinah et al., 2020)

Penelitian terdahulu menemukan faktor-faktor yang menyebabkan kelelahan kerja pada pegawai dinas kesehatan yaitu usia *P value* 0,010, jenis kelamin *P value* 0,924, masa kerja *P value* 0,001, indeks massa tubuh *P value* 0,040, status perkawinan *P value* 0,029, lama kerja *P value* 0,142. Pengaruh kelelahan fisik dapat berdampak pada pelayanan, karena adanya penurunan kondisi.

Solusi dalam mencegah kehilangan energi dengan memberikan kompensasi pengaturan shift kerja, pemberian gizi seimbang, dan pemeriksaan kesehatan secara rutin dan berkala (Sahputra et al., 2022)

Penelitian terdahulu menunjukkan responden yang mengalami kelelahan kerja banyak didapatkan pada pekerja kategori sedang dengan IMT kurang yaitu sebanyak 50% dan yang terendah pada

kategori tinggi dengan IMT lebih sebanyak 5,9%. Hasil penelitian ini menunjukkan bahwa IMT merupakan salah satu faktor dalam menentukan kelelahan kerja (Politon & Christine, 2020).

Pemenuhan kecukupan gizi pekerja selama bekerja merupakan salah satu bentuk penerapan syarat keselamatan, dan kesehatan kerja sebagai bagian dari upaya meningkatkan derajat kesehatan pekerja. Gizi merupakan salah satu aspek kesehatan kerja yang memiliki peran penting dalam peningkatan produktivitas kerja (Budiman et al., 2021).

Indeks Masa Tubuh (IMT) juga dijelaskan dalam QS. Al-A'Raaf (07: 31) : (Kementerian Agama RI, 2023).

يَبْنَىٰ اَدَمَ خُدُوَا زِبْنَئَكُمۡ عِنْدَ كُلِّ مَسْجِدٍ وَكُلُوَا وَاشْرَبُوَا وَلَا تُسْرِفُوَا اِنَّهٗ لَا يُحِبُّ
الْمُسْرِفِيْنَ

Terjemahnya :

”Wahai anak cucu Adam, pakailah pakaianmu yang indah pada sesetiap (memasuki) masjid dan makan serta minumlah, tetapi janganlah berlebihan. Sesungguhnya Dia tidak menyukai orang-orang yang berlebihan”

Dalam tafsir kementerian agama dijelaskan pada ayat ini Allah memerintahkan agar memakai pakaian yang baik dalam beribadah, baik ketika shalat, tawaf, dan ibadah lainnya salah satunya dalam bekerja. Allah juga memerintahkan manusia untuk makan dan minum secukupnya tanpa berlebih-lebihan. Maka makan dan minumlah apa saja yang kamu sukai dari makanan dan minuman yang halal, baik dan bergizi, tetapi jangan berlebihan dalam segala

hal, baik dalam beribadah dengan menambah cara atau kadarnya, ataupun dalam makan dan minum. Karena sungguh, Allah tidak menyukai, yakni tidak melimpahkan rahmat dan ganjaran-Nya kepada orang yang berlebih-lebihan dalam hal apa pun .

5. Hubungan Kelelahan Kerja dengan Suhu

Lingkungan kerja merupakan salah satu faktor penting untuk peningkatan kinerja pekerja maupun prestasi karyawan, karena jika lingkungan kerja baik dan mendukung dapat memberikan rasa nyaman yang akan membuat karyawan lebih giat dalam bekerja. Begitupun sebaliknya lingkungan kerja yang kurang baik dan tidak memadai dapat menurunkan rasa semangat bekerja sehingga kinerja menjadi kurang maksimal yang dapat menyebabkan kesulitan dalam bekerja dan dapat menyebabkan kelelahan pada pekerja. Lingkungan kerja meliputi pencahayaan, sirkulasi udara, kebisingan, suhu atau cuaca maupun keselamatan kerja, semakin baik lingkungan kerja maka akan semakin baik pula kinerja karyawan, jika sebaliknya bila lingkungan kerja kurang baik maka akan turun kinerja karyawan. (Barus & Risal, 2020).

Suhu juga dijelaskan dalam QS. Al-A'raf (48) : (Kementerian Agama RI, 2024).

اللَّهُ الَّذِي يُزِيلُ الرِّيحَ فتنِيْرًا سَحَابًا فَيَبْسُطُهُ فِي السَّمَاءِ كَيْفَ يَشَاءُ وَيَجْعَلُهُ كِسْفًا فَتَرَى الْوَدْقَ يَخْرُجُ مِنْ

جَلْبِهِ فَإِذَا أَصَابَ بِهِ مَنْ يَشَاءُ مِنْ عِبَادِهِ إِذَا هُمْ يَسْتَبْشِرُونَ

Terjemahnya :

” Allahlah yang mengirim angin, lalu ia (angin) menggerakkan awan, kemudian Dia (Allah) membentangkannya di langit menurut yang dikehendaki-Nya dan Dia menjadikannya bergumpal-gumpal, lalu engkau melihat hujan keluar dari celah-celahnya. Maka, apabila Dia menurunkan kepada hamba-hamba-Nya yang dikehendaki-Nya, seketika itu pula mereka bergembira.”

Dalam ayat ini, Allah menegaskan bahwa Dialah yang telah membuat angin bertiup, dengan menciptakan hukum-hukum pada udara. Di antaranya ialah udara dari daerah yang padat tekanan udaranya mengalir ke daerah yang renggang tekanan udaranya sehingga terciptalah angin. Tiupan angin menjadi penanda awal akan turunnya hujan. Jika awan tersebut mencapai bagian yang lebih tinggi lagi di lapisan atmosfer, uap air berubah menjadi tetes-tetes es. Ketika awan melintasi dataran tinggi atau ketika menjadi lebih dingin karena suhu atmosfer yang lebih rendah, air menjadi padat dan jatuh. Awalnya air itu masih seperti tetes-tetes air yang sangat kecil, kemudian biasanya mencair sebelum mencapai tanah, lalu jatuh ke bumi sebagai hujan. Hujan itu diturunkan Allah di tempat yang dikehendaki-Nya yaitu di daerah yang dilanda kekeringan. Manusia yang berada di tempat hujan turun pasti bergembira karena memperoleh kembali sumber kehidupan yang akan menghidupkan semua makhluk hidup.

Berdasarkan hasil penelitian terdapat hubungan antara suhu lingkungan kerja dengan kelelahan kerja pada karyawan PT PLN ULP

Kalumpang pada tahun 2024. Temuan penelitian ini sejalan dengan penelitian yang dilakukan (Edward, 2022) dimana hasil uji alternatif fisher exact test maka diperoleh nilai $P\ value = 0,002$ yang artinya terdapat hubungan antara tekanan panas dengan perasaan kelelahan kerja pada pekerja. Hal ini disebabkan pada pekerja yang berada didalam ruangan yang bersuhu di atas 28°C dapat mengalami tekanan panas, oleh karena itu tubuh dapat menyesuaikan diri dengan area yang digunakan dalam melaksanakan pekerjaan sesetiap harinya. Jika pekerja berkeringat dapat menimbulkan kehilangan cairan dari dalam tubuhnya akhirnya mudah lelah apabila tidak diiringi dengan konsumsi cairan yang sesuai dengan kebutuhannya.

Penelitian terdahulu menemukan hasil uji statistik $p=0,001$ ($<0,05$) yang berarti ada hubungan iklim kerja panas dengan kelelahan kerja pada petani pinang. Berdasarkan hasil observasi, para petani setiap hari bekerja dikondisi lingkungan yang panas. Petani juga sebagian besar tidak menggunakan topi dan baju panjang untuk menghindari langsung paparan sinar matahari yang dapat memicu penurunan energi tubuh dan mempercepat terjadinya kelelahan. (Djiko et al., 2018)

Penelitian yang dilakukan Hijah et al., (2021) menemukan 18 pekerja (45%) mengalami kelelahan kerja kategori berat melakukan pengelasan pada iklim kerja dengan suhu lebih dari NAB dengan

rata-rata suhu pada suhu 30,5-33,8o C dan diperoleh kesimpulan bahwa ada hubungan antara iklim kerja dengan kelelahan kerja. Iklim kerja yang panas menyebabkan suhu tubuh meningkat sehingga proses pengeluaran keringat yang berlebihan dapat menyebabkan tubuh mengalami dehidrasi dan kekurangan cairan serta garam nutrium, sehingga tubuh akan cepat mengalami kelelahan.

Suhu lingkungan yang berbeda dengan suhu badan akan menyebabkan energi dalam tubuh menyesuaikan dengan lingkungan. Jika pada saat tubuh menyesuaikan suhu dengan lingkungan dan energi yang dibutuhkan tidak cukup maka akan menyebabkan kekurangan energi pada otot. Akibatnya proses metabolisme terhambat dan menimbulkan cedera otot (Tarwaka, 2011).

D. Keterbatasan Penelitian

Penelitian yang dilakukan saat ini masih memiliki banyak kekurangan dan keterbatasan, diantaranya pada saat pembagian kuesioner dalam bentuk hardcopy beberapa karyawan banyak mengeluhkan karena pertanyaan yang begitu banyak, sehingga disarankan untuk menggunakan google form agar memudahkan keseluruhan akses karyawan dan peneliti. Kemudian saya sendirian pada saat melakukan penelitian sehingga dokumentasi banyak terlewat.

BAB V

PENUTUP

A. Kesimpulan

Berdasarkan dari hasil penelitian mengenai faktor yang berhubungan dengan kelelahan kerja PT PLN ULP Kalumpang dapat ditarik kesimpulan sebagai berikut :

1. Ada hubungan antara lama kerja dengan kelelahan kerja pada karyawan di PT. PLN ULP Kalumpang
2. Ada hubungan antara umur dengan kelelahan kerja pada karyawan di PT. PLN ULP Kalumpang
3. Ada hubungan antara indeks Masa tubuh dengan kelelahan kerja pada karyawan di PT. PLN ULP Kalumpang
4. Ada hubungan antara masa kerja dengan kelelahan kerja pada karyawan di PT. PLN ULP Kalumpang
5. Ada hubungan antara suhu dengan kelelahan kerja pada karyawan di PT. PLN ULP Kalumpang

B. Saran

Berdasarkan hasil penelitian mengenai faktor yang berhubungan dengan kelelahan kerja pada pekerja di PT PLN ULP Kalumpang, adapun saran yang dapat diberikan, sebagai berikut:

1. Bagi karyawan
 - a. Memanfaatkan waktu istirahat seoptimal mungkin agar

pekerja yang memiliki waktu kerja yang berlebihan tidak mudah lelah.

- b. Penerapan pola hidup yang sehat dan olahraga yang rutin untuk meningkatkan sistem kekebalan tubuh agar tidak mudah lelah.

2. Bagi Instansi Perusahaan

- a. Diharapkan instansi perusahaan memperhatikan kondisi suhu ruang para karyawan seperti pada ruangan satpam di beri pendingin agar lebih kondusif dalam bekerja
- b. Diharapkan perusahaan memberikan informasi dan edukasi kepada pekerja terkait dengan kesehatan dan keselamatan kerja agar terhindar dari gangguan kesehatan seperti kelelahan kerja

3. Bagi Penelitian Selanjutnya

Untuk penelitian selanjutnya diharapkan dapat melihat hasil ini untuk dijadikan bahan acuan ketika melakukan penelitian yang sejenis dengan kelelahan kerja pada pekerja industri informal maupun formal dengan menambahkan beberapa variabel penelitian seperti riwayat penyakit pekerja untuk melihat faktor internal yang dapat mempengaruhi efektivitas pekerja dalam bekerja.

DAFTAR PUSTAKA

- Agustin, A., Ihsan, T., & Lestari, R. A. (2021). Gambaran Faktor-Faktor Yang Mempengaruhi Kelelahan Kerja Pada Pekerja Industri Tekstil Di Indonesia. *Jurnal Keselamatan, Kesehatan Kerja Dan Lingkungan (JK3L)*, 2(2).
- Aprilia, Z., Novitasari, R., & Rosyad, Y. S. (2021). Hubungan Tingkat Kelelahan Kerja Dengan Tingkat Stres Kerja Perawat Di Rsud Panembahan Senopati Bantul. *Jurnal Kesehatan Samodra Ilmu*, 12(2), 124–133. <https://doi.org/10.55426/jksi.v12i2.151>
- Aprisuandani, S., Kurniawan, B., Harahap, S., Chandra, A., Sumatera, I., Fakultas, D., Universitas, K., & Sumatera, I. (2021). Hubungan Indeks Masa Tubuh (IMT) Dengan Ukuran Telapak Kaki Pada Anak Usia 11-12 Tahun. *Jurnal Kedokteran Ibnu Nafis*, 10(2), 116–121.
- Ariyanto, T. D. H., Yulianto, B., PI, W. D., & Aries, P. (2021). Jurnal Poltekkes Surabaya, 5 Juli 2021 Hubungan Kelelahan Kerja Dengan Beban Kerja Pada Karyawan Bagian Produksi Di PT. Admira Magetan Tahun 2021. *Jurnal Politeknik Kesehatan Surabaya*, 1(February), 6.
- Barus, S. L. br, & Risal, T. (2020). Pengaruh Beban Kerja, Lingkungan Kerja, Dan Budaya Organisasi Terhadap Kinerja Karyawan Pada PT. PLN (Persero) ULP Helvetia Medan. *Jurnal Widya Citra*, 1(4), 1–14.
- Blais, A., Gillet, N., Houle, S. A., Comeau, C. A., & Morin, A. J. S. (2020). Work Fatigue Profiles : Nature , Implications , And Associations With Psychological Empowerment. *Frontiers In Psychology*, 11(November), 1–16. <https://doi.org/10.3389/fpsyg.2020.596206>
- Bongakaraeng, B., Layuk, S., Pesak, E., & Danial, M. (2021). Relationship between Age, Working Period and Work Duration with Fatigue on Pedycab Drivers in North Kotamobagu District, North Sulawesi Indonesia. *International Journal of Pharma Medicine and Biological Sciences*, 8(3), 91–95. <https://doi.org/10.18178/ijpmbs.8.3.91-95>
- Budiman, L. A., Rosiyana, Sari, A. S., Safitri, S. J., Prasetyo, R. D., Rizqina, H. A., Kasim, I. S. N. I., & Korwa, V. M. I. (2021). Analisis Status Gizi Menggunakan Pengukuran Indeks Masa Tubuh dan Beban Kerja dengan Metode 10 Denyut pada Tenaga Kesehatan. *Nutrizione: Nutrition Research And Development Journal*, 1(1), 6–15. <https://doi.org/10.15294/nutrizione.v1i1.48359>

- Darmayanti, J. R., Handayani, P. A., & Supriyono, M. (2021). Hubungan Usia , Jam , dan Sikap Kerja terhadap Kelelahan Kerja Pekerja Kantor Dinas Koperasi Usaha Kecil dan Menengah Provinsi Jawa Tengah. *Prosiding Seminar Nasional UNIMUS*, 4, 1318–1330.
- Djiko, R., Arimawa, P. S., & Tangkau, C. H. S. (2018). Implementasi Kebijakan Jaminan Kesehatan Nasional di Kabupaten Halmahera Utara. *Publisia: Jurnal Ilmu Administrasi Publik*, 3(2), 101–111. <https://doi.org/10.26905/pjiap.v3i2.2348>
- Edward, K. (2022). Hubungan Tekanan Panas, Umur Dan Jenis Kelamin Terhadap Perasaan Kelelahan Kerja Pada Pekerja Produksi Arang Briket Di Cv Harico Serut Madurejo Prambanan Sleman Yogyakarta. *Paper Knowledge . Toward a Media History of Documents*, 7(2), 107–115.
- Haritsah, F. I. (2023). *Kelelahan Kerja Dan Cara Mengatasinya*. Kementerian Kesehatan Direktorat Jendral Pelayanan Kesehatan. https://Yankes.Kemkes.Go.Id/View_Artikel/2027/Kelelahan-Kerja-Dan-Cara-Mengatasinya
- Hijah, N. F., Setyaningsih, Y., & Jayanti, S. (2021). Iklim Kerja, Postur Kerja, dan Masa Kerja Terhadap Kelelahan Kerja pada Pekerja Bengkel Las. *Jurnal Penelitian Dan Pengembangan Kesehatan Masyarakat Indonesia*, 2(1), 11–16. <https://doi.org/10.15294/jppkmi.v2i1.47282>
- Ihsania, E. (2020). Faktor-Faktor Yang Berhubungan Dengan Kelelahan Kerja Subjektif Pada Kurir Pengantara Barang Di Wilayah Tangerang Selatan, Tahun 2020. In *Skripsi, Jakarta:UIN Syarif Hidayatullah*. <https://repository.uinjkt.ac.id/dspace/handle/123456789/64526>
- ILO. (2016). Workplace Stress: A Collective Challenge. *International Labour Organization Office*.
- Indah, F. P. S., Maelaningsih, F. S., & Febriyanti, N. (2021). Analisis Determinan Kelelahan Kerja Pada Pekerja Pt. Pln Sawangan (Bagian Pelayanan Teknik). *Edu Dharma Journal: Jurnal Penelitian Dan Pengabdian Masyarakat*, 5(1), 107. <https://doi.org/10.52031/edj.v5i1.99>
- Indrawati, I., & Nufus, K. (2018). Faktor – Faktor Yang Berhubungan Dengan Kelelahan Kerja Pada Tenaga Kerja Bagian Kandang Di Pt Charoen Pokphand Jaya Farm 3 Kecamatan Kuok. *Jurnal Ners*, 2(1), 56–71.

- Innah, M., Alwi, M. K., Gobel, F. A., & Habo, H. (2021). Faktor Yang Berhubungan Dengan Kelelahan Kerja Pada Penjahit Pasar Sentral Bulukumba. *Window Of Public Health Journal*, 01(05), 471–481. <https://doi.org/10.33096/Woph.V1i5.160>
- Jannah, M., Kamsani, S. R., & Ariffin, N. M. (2021). Perkembangan Usia Dewasa : Tugas Dan Hambatan Pada Korban Konflik Pasca Damai. *Bunayya : Jurnal Pendidikan Anak*, 7(2), 114. <https://doi.org/10.22373/Bunayya.V7i2.10430>
- Jasmalinda. (2021). Pengaruh Citra Merek Dan Kualitas Produk Terhadap Keputusan Pembelian Konsumen Motor Yamaha Di Kabupaten Padang Pariaman. *Jurnal Inovasi Penelitian*, 1(10), 2199–2205.
- Jihan Ufairah Hasna. (2023). Relationship between age and length of working with work fatigue among workers in the motorcycle spare part industry. *World Journal of Advanced Research and Reviews*, 18(3), 1036–1040. <https://doi.org/10.30574/wjarr.2023.18.3.1151>
- Juliana, M., Camelia, A., & Rahmiwati, A. (2018). Analisis Faktor Resiko Kelelahan Kerja Pada Karyawan Risk Factors Analysis For Fatigue In Production Departement Employees Of PT. Arwana Anugerah Keramik. *Jurnal Ilmu Kesehatan Masyarakat*, 9(1), 53–63. <https://ejournal.fkm.unsri.ac.id/index.php/jikm/article/view/246>
- Kementerian Agama RI. (2023). *Al-Qur'an*. Kementerian Agama RI. <https://quran.kemenag.go.id/>
- Kuku, A. F., Prasetya, E., & Nurdin, S. S. I. (2022). Perbedaan Kelelahan Kerja Pada Pekerja Bagian Billman Dan Pekerja Bagian Teknisi Di Wilayah Kerja PT . PLN (Persero) ULP Limboto Differences between Work Fatigue for Billman Section Workers and Technician Section Workers in the Work Area of PT . PLN (P. *Jambura Journal of Epidemiology*, 1(1). <https://doi.org/10.37905/jje.v1i1.15313>
- Manalu, G. P. H., & Harahap, R. A. (2023). Relationship Of Characteristics With Work Fatigue In Oil Palm Harvesters In Afdeling V Ptpn II Palm Sebrang. *Journal for Quality in Public Health*, 7(1), 110–117.
- Maharja, R. (2017). Analisis Tingkat Kelelahan Kerja Berdasarkan Beban Kerja Fisik Perawat Di Instalasi Rawat Inap Rsu Haji Surabaya. *The Indonesian Journal Of Occupational Safety And Health*, 4(1), 93. <https://doi.org/10.20473/Ijosh.V4i1.2015.93-102>
- Malik, I., Ikhrum Hardi S, & Hasriwiani Habo Abbas. (2021). Faktor Yang

Berhubungan Dengan Kelelahan Kerja Di PT. Industri Kapal Indonesia (Persero) Makassar. *Window Of Public Health Journal, March*, 580–589. <https://doi.org/10.33096/Woph.V1i5.194>

- Ramadan, F., Hidayat, S. N., Lilis, L., Syahrir, N. A., Akila, N., Ekasari, R., ... & Widiastuty, L. (2023). Determinants of Impaired Lung Function Capacity in Furniture Workers in Gowa District, South Sulawesi. *HIGIENE: Jurnal Kesehatan Lingkungan*, 9(3), 138-144.
- Muammar, Norfai, & Abdullah. (2021). Faktor-Faktor Yang Berhubungan Dengan Kelelahan Kerja Pada Pekerja Layanan Teknik di PT PLN (Persero) ULP Batulicin Kabupaten Tanah Bumbu Tahun 2021. *Kesehatan Masyarakat*, 1–10.
- Muzakir, H. (2021). Pekerjaan Pada Ibu Hamil. *Journal K3L FKM*, 4(1).
- Negara, I. C., & Prabowo, A. (2018). Penggunaan Uji Chi-Square Untuk Mengetahui Pengaruh Tingkat Pendidikan Dan Umur Terhadap Pengetahuan Penasun Mengenai HIV-AIDS Di Provinsi DKI Jakarta. *Prosiding Seminar Nasional Matematika Dan Terapannya 2018*, 1(1), 1–8.
- Nurman, I. F., Suhadi, S., & Pratiwi, A. D. (2022). Faktor-Faktor Yang Berhubungan Dengan Kelelahan Kerja Pegawai Di Kantor Badan Pusat Statistik Provinsi Sulawesi Tenggara Tahun 2021. *Jurnal Kesehatan Dan Keselamatan Kerja Universitas Halu Oleo*, 2(4), 169–175.
- Ramadan, F., Hidayat, S. N., Lilis, L., Syahrir, N. A., Akila, N., Ekasari, R., ... & Widiastuty, L. (2023). Determinants of Impaired Lung Function Capacity in Furniture Workers in Gowa District, South Sulawesi. *HIGIENE: Jurnal Kesehatan Lingkungan*, 9(3), 138-144.
- Permatasari, A., Rezal, F., & Munandar, S. (2017). Faktor Yang Berhubungan Dengan Kelelahan Kerja Pada Karyawan Di Matahari Department Store Cabang Lippo Plaza Kendari Tahun 2016. *Jurnal Ilmiah Mahasiswa Kesehatan Masyarakat*, 2(5), 1–11
- Politon, F. V. M., & Christine. (2020). Faktor Resiko Kelelahan Kerja pada Operator SPBE PT Putra Arba Mandiri. *Poltekita : Jurnal Ilmu Kesehatan*, 14(2), 123–127. <https://doi.org/10.33860/jik.v14i2.244>
- Putri Sahara Harahap. (2017). Hubungan Antara Suhu Lingkungan Kerja Panas Dan Beban Kerja Terhadap Kelelahan Pada Tenaga Kerja Di Bagian Produksi Pt. Remco (Sbg) Kota Jambi Tahun 2016. *Riset Informasi Kesehatan*, 6. Uti_81@Yahoo.Com

- Pohan, A. A. J., Arrazy, S., & Utam, T. N. (2024). FACTORS RELATED TO WORK FATIGUE IN OIL PALM FARMERS. *Indonesian Journal of Global Health Research*, 6(3), 1737–1746. <https://doi.org/10.37287/ijghr.v2i4.250>
- Ramadani, K. D. (2021). Hubungan Jam Kerja Dan Kesehatan Pekerja Di Indonesia. *Jurnal Kesmas (Kesehatan Masyarakat) Khatulistiwa*, 8(1), 33. <https://doi.org/10.29406/jkkm.v8i1.2638>
- Ramadhanie, D. S., & Lestari, P. W. (2021). Hubungan Jam Kerja Dengan Kelelahan Pada Pekerja Plumbing Proyek Rusun Rawa Buntuk. *Jurnal Seminar Nasional Kesehatan Masyarakat, IV*(November), 80–84.
- Rasyid, M. F. Z. (2021). Pengaruh Asupan Kalsium Terhadap Indeks Masa Tubuh (IMT). *Jurnal Medika Utama*, 2(4), 1094–1097.
- Renberg, J., Nordrum Wiggen, Y., Stranna Tvetene, P. Ø., Færevik, H., Van Beekvelt, M., & Roeleveld, K. (2020). Effect Of Working Position And Cold Environment On Muscle Activation Level And Fatigue In The Upper Limb During Manual Work Tasks. *International Journal Of Industrial Ergonomics*, 80(7491). <https://doi.org/10.1016/j.ergon.2020.103035>
- Roya, J. N., Sumampouw, O. J., Pingkan, W., & Kaunang, J. (2021). Hubungan Antara Beban Kerja Dengan Kelelahan Kerja Pada Pegawai Perseroan Terbatas Pembangkit Listrik Negara Unit Layanan Pembangkit Listrik Tenaga Panas Bumi Lahendong. *Kesmas*, 10(2), 141–146.
- Ridlo, A. J., Hakim, A., & Fasya, Z. (2023). Gambaran Keluhan Musculoskeletal Disorder (MSDs) pada Pekerja PDKB PT . PLN (Persero) UP3 Surabaya Selatan. *SEHATRAKYAT (Jurnal Kesehatan Masyarakat)*, 2(2), 258–266. <https://doi.org/10.54259/sehatrakyat.v2i2.1665>
- Ramadan, F., Hidayat, S. N., Lilis, L., Syahrir, N. A., Akila, N., Ekasari, R., ... & Widiastuty, L. (2023). Determinants of Impaired Lung Function Capacity in Furniture Workers in Gowa District, South Sulawesi. *HIGIENE: Jurnal Kesehatan Lingkungan*, 9(3), 138-144.
- Safira, E. D., Pulungan, R. M., & Arbitera, C. (2020). Kelelahan Kerja Pada Pekerja Di PT. Indonesia Power Unit Pembangkitan Dan Jasa Pembangkitan (UPJP) Priok. *Jurnal Kesehatan*, 11(2), 265. <https://doi.org/10.26630/jk.v11i2.2134>
- Sari, M. S., & Zefri, M. (2019). Pengaruh Akuntabilitas, Pengetahuan, Dan Pengalaman Pegawai Negeri Sipil Beserta Kelompok Masyarakat (Pokmas) Terhadap Kualitas Pengelolaan Dana Kelurahan

- Di Lingkungan Kecamatan Langkapura. *Jurnal Ekonomi*, 21(3), 308–315.
<https://Ejournal.Borobudur.Ac.Id/Index.Php/1/Article/View/608/583>
- Sari, W. R. (2019). Faktor-Faktor Yang Berhubungan Dengan Kelelahan Kerja Pada Pekerja Bagian Penyadap Karet Di PT. Perkebunan Nusantara Riau. In *Journal Of Chemical Information And Modeling* (Vol. 53, Issue 9).
- Sahputra, D., Endang Purnawati Rahayu, Mitra, Dewi, O., & Herniwanti. (2022). Relationship of factors in determination of work fatigue in bengkalis district health service employees in the time of covid-19 pandemic. *Science Midwifery*, 10(4), 3031–3035. <https://doi.org/10.35335/midwifery.v10i4.755>
- Sihotang, K. M. S., Amalia, R., Hardy, F. R., & Maharani, F. T. (2021). Hubungan Faktor Pekerjaan Dengan Kelelahan Kerja Pada Pekerja Lapangan Proyek Pembangunan Gedung Pt. X Di Jakarta Pusat Tahun 2020. *Jurnal Kesehatan Masyarakat (Undip)*, 9(5), 681–687.
<https://doi.org/10.14710/jkm.v9i5.30709>
- Sihombing, T. N., & Arvianto, A. (2018). Analisis Lingkungan Fisik Kerja Pada Departemen Finishing (Studi Kasus Pada PT AUSTENITE FOUNDRY). *Industrial Engineering Online Journal*, 7(4), 1–7.
- Sitorus, A. R. (2022). Analisis Faktor Yang Mempengaruhi Tingkat Kelelahan Kerja Pada Pekerjaan Bagian Produksi Di PT. Cipta Raja Raya. In *Repositori UINSU* (Vol. 2, Issue 8.5.2017).
- Sukendra, I. K., & Admajaya, I. K. S. (2020). Instrumen Penelitian. In *Journal Academia*.
- Suma'mur, P. K. (2014). Higiene Perusahaan dan Kesehatan Kerja (Hiperkes). In *CV Sagung Seto*.
- Supariasa, I. (2013). *Penilaian Status Gizi*. EGC.
- Suryaatmaja, A., & Pridianata, V. E. (2020). Hubungan antara Masa Kerja , Beban Kerja , Intensitas Kebisingan dengan Kelelahan Kerja di PT Nobelindo Sidoarjo. *Journal Of Health Science And Prevention*, 1(1).
- Syuqinah, B., Indah, M. F., & Ishak, N. I. (2020). Determinan Kelelahan Kerja Pada Pekerja Pelayanan Teknik PT. PLN Kabupaten Tabalong. *Jurnal UNISKA*, 6(2), 114–124. [http://eprints.uniska-bjm.ac.id/2613/3/Artikel Bitu Syuqinah 16070232.pdf](http://eprints.uniska-bjm.ac.id/2613/3/Artikel%20Bitu%20Syuqinah%2016070232.pdf)
- Tarwaka. (2011). *Ergonomi Industri; Dasar-Dasar Pengetahuan Ergonomi dan Aplikasi di Tempat Kerja*. Harapan Press.

- Tarwaka. (2014). *Dasar-Dasar Pengetahuan Ergonomi Dan Aplikasi Di Tempat Kerja (II)*. Harapan Perss.
- Utami, S. F., Kusumadewi, I., & Suarantalla, R. (2020). Analisis Kelelahan Kerja Terhadap Faktor Umur, Masa Kerja, Beban Kerja, Dan Indeks Masa Tubuh Pada Dosen Reguler Fakultas Teknik, Universitas Teknologi Sumbawa Tahun 2019. *Jurnal Teknik Dan Sains*, 1(1), 58–62. Umiyarzi, E. (n.d.). *Motivasi Kerja Dalam Perspektif Islam; Sebuah Kajian Teori*. <https://doi.org/10.36908>
- Widia, L. (2017). Hubungan Antara Status Pekerjaan Ibu Dengan Pemberian Asi Eksklusif Pada Bayi Usia 6-12 Bulan Di Bidan Praktik Mandiri (Bpm) Noor Dwi Lestari Amd.Keb Desa Blok C I Madu Retno Kecamatan Karang Bintang Kabupaten Tanah Bumbu. *Jurnal Darul Azhar*, 2(1), 40–46.
- William, Rumiati, F., Antoni, M., & Agustina, W. A. (2022). Hubungan Kelelahan Kerja Dengan Sif Kerja Pada Petugas Keamanan. *Jurnal Kedokteran Meditek*, 28(1), 40–46. <https://doi.org/10.36452/jkdoktmeditek.V28i1.2333>
- Yogisutanti, G. (2018). Pengukuran Dan Penyuluhan Kelelahan Kerja Pada Guru SD Sukawening Kecamatan Ciwidey Kabupaten Bandung. *Jurnal Pengabdian Kepada Masyarakat UBJ*, 1(1), 23–30. <https://doi.org/10.31599/jabdimas.V1i1.207>

Lampiran 1. Kuesioner Penelitian

KUESIONER PENELITIAN

“Faktor-Faktor yang Berhubungan dengan Kelelahan Kerja pada Karyawan di
PT. PLN ULP Kalumpang Kelurahan Sapalohe, Kecamatan Bonto Bahari,
Kabupaten Bulukumba Tahun 2023”

Petunjuk: Isilah titik-titik di bawah ini dan beri tanda silang (X) pada jawaban yang sesuai dengan apa yang saudara(i) alami dan kami menjaga kerahasiaan anda.

I. IDENTIFIKASI

No. Responden :

Tanggal/Bulan Tahun :

II. KARAKTERISTIK RESPONDEN

Nama :

Umur : tahun :

Jenis Kelamin :

III. DATA ANTROPOMETRI

Berat BadanKg

Tinggi BadanCm

IMT = $\frac{\text{Berat Badan (kg)}}{(\text{Tinggi badan})^2 \text{ (m)}}$

Status Gizi: Kurang/ Normal/ Gemuk

IV. KUESIONER ALAT UKUR PERASAAN KELELAHAN KERJA (KAUPK2)

Keterangan : SS = Sangat Sering
 S = Sering
 KK = Kadang-kadang
 TP = Tidak Pernah

PELEMAHAN KEGIATAN	SS	S	KK	TP
1) Apakah anda mengalami berat <i>di bagian</i> kepala saat bekerja?				
2) Apakah anda mengalami lelah pada seluruh badan saat bekerja?				
3) Apakah kaki anda terasa berat saat bekerja?				
4) Apakah anda menguap setelah bekerja?				
5) Apakah anda mengalami pikiran yang kacau saat bekerja?				
6) Apakah anda merasa mengantuk saat bekerja?				
7) Apakah anda mengalami beban pada mata saat bekerja?				
8) Apakah anda merasa kaku/canggung dalam bergerak saat bekerja?				
9) Apakah anda merasa berdirinya tidak stabil setelah bekerja?				
10) Apakah anda ada perasaan ingin berbaring setelah bekerja?				

PELEMAHAN MOTIVASI				
11) Apakah anda susah berfikir saat bekerja?				
12) Apakah anda merasa lelah untuk berbicara setelah bekerja?				
13) Apakah anda merasa gugup saat bekerja?				
14) Apakah anda tidak biasa berkonsentrasi saat bekerja?				
15) Apakah anda tidak bisa memusatkan perhatian terhadap sesuatu saat bekerja?				
16) Apakah anda punya kecenderungan untuk lupa saat bekerja?				
17) Apakah anda merasa kurang percaya diri saat bekerja?				
18) Apakah anda merasa cemas terhadap sesuatu saat bekerja?				
19) Apakah anda merasa tidak dapat mengontrol sikap saat bekerja?				
20) Apakah anda merasa tidak dapat tekun dalam pekerjaan setelah bekerja?				

GAMBARAN PELEMAHAN FISIK				
21) Apakah anda merasa sakit kepala?				
22) Apakah anda merasa kaku bagian bahu setelah bekerja?				
23) Apakah anda merasa nyeri di punggung setelah bekerja?				
24) Apakah nafas anda terasa tertekan saat bekerja?				
25) Apakah anda merasa haus setelah bekerja?				
26) Apakah suara anda menjadi serak setelah bekerja?				
27) Apakah anda mengalami pusing setelah bekerja?				
28) Apakah kelopak mata saudara menjadi Kerjang saat bekerja?				
29) Apakah anggota badan anda bergetar (tremor) saat bekerja?				
30) Apakah anda kurang sehat saat bekerja?				

Sumber: IFRC (Industrial Fatigue Rating Committee)

V. KUESIONER PENGUKURAN MASA KERJA

1. Apakah anda pernah mengikuti pelatihan selama kerja sebelumnya di tempat lain (jenis pekerjaan yang sama) ?
 - a) Ya, di.....
 - b) Tidak (lanjut)
2. Berapa lama anda kerja di tempat tersebut ?
 - a).....Tahun....
 - b)Bulan....
3. Sejak kapan anda bekerja di tempat ini ?
 - a).....Bulan yang lalu
 - b).....Tahun yang lalu
4. Berapa jam anda bekerja dalam sehari ?

Jawab :
5. Di unit mana anda bekerja ?

Jawab :

PENGUKURAN SUHU (*TERMOMETER*)

NO	TEMPAT	SUHU	KET
1.			
2.			
3.			
4.			
5.			
6.			
7.			

Lampiran 2



ALAUDDIN
UNIVERSITAS ISLAM NEGERI ALAUDDIN MAKASSAR
UNIVERSITAS ISLAM NEGERI ALAUDDIN MAKASSAR
Jl.H.M. Yasin Limpo No. 36 Gowa, Sulawesi Selatan, Indonesia, Telp. 081210016564, E-mail: kepik.fik@uin-alauddin.ac.id

KOMISI ETIK PENELITIAN KESEHATAN
HEALTH RESEARCH ETHICS COMMITTEE
UNIVERSITAS ISLAM NEGERI ALAUDDIN MAKASSAR
UNIVERSITAS ISLAM NEGERI ALAUDDIN MAKASSAR

KETERANGAN LAYAK ETIK
ETHICAL CLEARANCE
DESCRIPTION OF ETHICAL EXEMPTION/EXPEDITED/FULLBOARD
"ETHICAL EXEMPTION/EXPEDITED/FULLBOARD"

No.B.078/KEPK/FKIK/IV/2024

Protokol penelitian yang diusulkan oleh :
The research protocol proposed by

Peneliti utama : Meyla Armelia Alifh
Principal In Investigator

Nama Institusi : UIN Alauddin Makassar
Name of the Institution

Dengan judul:
Title

**"FAKTOR-FAKTOR YANG BERHUBUNGAN DENGAN KELELAHAN KERJA PADA
KARYAWAN DI PT. PLN ULP KALUMPANG KELURAHAN SAPALOHE
KECAMATAN BONTO BAHARI KABUPATEN BULUKUMBA TAHUN 2024"**

**"FACTORS ASSISTING WITH FATIGUE WORK FOR EMPLOYEES AT PT. PLN ULP
KALUMPANG SAPALOHE VILLAGE BONTO BAHARI DISTRICT
BULUKUMBA DISTRICT IN 2024"**

Dinyatakan layak etik sesuai 7 (tujuh) Standar WHO 2011, yaitu 1) Nilai Sosial, 2) Nilai Ilmiah, 3) Pemerataan Beban dan Manfaat, 4) Risiko, 5) Bujukan/Eksploitasi, 6) Kerahasiaan dan Privacy, dan 7) Persetujuan Setelah Penjelasan, yang merujuk pada Pedoman CIOMS 2016. Hal ini seperti yang ditunjukkan oleh terpenuhinya indikator setiap standar.

Declared to be ethically appropriate in accordance to 7 (seven) WHO 2011 Standards, 1) Social Values, 2) Scientific Values, 3) Equitable Assessment and Benefits, 4) Risks, 5) Persuasion/Exploitation, 6) Confidentiality and Privacy, and 7) Informed Consent, referring to the 2016 CIOMS Guidelines. This is as indicated by the fulfillment of the indicators of each standard.

Pernyataan Laik Etik ini berlaku selama kurun waktu tanggal 19 April 2024 sampai dengan tanggal 19 April 2025.

This declaration of ethics applies during the period April 19, 2024 until April 19, 2025.

April 19, 2024
Iskandy Ismail, S.Si., M.Si.
Director and Chairperson,





PEMERINTAH PROVINSI SULAWESI SELATAN
DINAS PENANAMAN MODAL DAN PELAYANAN TERPADU SATU PINTU

Jl. Bougenville No.5 Telp. (0411) 441077 Fax. (0411) 448936
Website: <http://simap-new.sulselprov.go.id> Email: ptsp@sulselprov.go.id
Makassar 90231

Nomor : **31586/S.01/PTSP/2023** Kepada Yth.
Lampiran : - Bupati Bulukumba
Perihal : **Izin penelitian**

di-
Tempat

Berdasarkan surat Ketua LPPM UIN Alauddin Makassar Nomor : B-02194/Un.06/LP2M/PP.00.9/9/2023 tanggal 04 Desember 2023 perihal tersebut di atas, mahasiswa/peneliti dibawah ini:

Nama : **MEYLA ARMELIA ALIFH**
Nomor Pokok : **70200119017**
Program Studi : **Kesehatan Masyarakat**
Pekerjaan/Lembaga : **Mahasiswa (S1)**
Alamat : **Jl. H. M. Yasin Limpo No. 36 Romang polong-Gowa**

PROVINSI SULAWESI SELATAN

Bermaksud untuk melakukan penelitian di daerah/kantor saudara dalam rangka menyusun SKRIPSI, dengan judul :

**"FAKTOR-FAKTOR YANG BERHUBUNGAN DENGAN KELELAHAN KERJA PADA KARYAWAN
DI PT. PLN ULP KALUMPANG KELURAHAN SAPALOHE KECAMATAN BONTO BAHARI
KABUPATEN BULUKUMBA TAHUN 2023 "**

Yang akan dilaksanakan dari : Tgl. **15 Januari s/d 15 Februari 2024**

Sehubungan dengan hal tersebut di atas, pada prinsipnya kami **menyetujui** kegiatan di maksud dengan ketentuan yang tertera di belakang surat izin penelitian.

Demikian Surat Keterangan ini diberikan agar dipergunakan sebagaimana mestinya.

Diterbitkan di Makassar
Pada Tanggal 15 Desember 2023

KEPALA DINAS PENANAMAN MODAL DAN PELAYANAN TERPADU SATU
PINTU PROVINSI SULAWESI SELATAN



ASRUL SANI, S.H., M.Si.
Pangkat: **PEMBINATINGKATI**
Nip : **19750321 200312 1 008**

Tembusan Yth
1. Ketua LPPM UIN Alauddin Makassar di Makassar;
2. *Pertinggal.*

SURAT KETERANGAN TELAH MELAKUKAN PENELITIAN

Yang bertanda tangan di bawah ini Mannger PLN ULP KALUMPANG Menerangkan bahwa:

Nama : Meyla Armelia Alifh
Nim : 70200119017
Jurusan/ Program Studi : Kesehatan Masyarakat
Lembaga : Universitas Islam Negeri Alauddin Makassar
Judul Penelitian Skripsi : Faktor-Faktor Yang Berhubungan Dengan Kelelahan Kerja Pada Karyawan Di PLN ULP KALUMPANG KELURAHAN SAPOLOHE KECAMATAN BONTO BAHARI KABUPATEN BULUKUMBA TAHUN 2024

Bahwa yang bersangkutan di atas telah melakukan penelitian di PLN ULP KALUMPANG pada Bulan Februari 2024 sesuai dengan surat dari Universitas Islam Negeri Alauddin Makassar.

Demikian Surat Keterangan ini di buat untuk dapat digunakan sebagaimana mestinya.

Bonto Bahari, 01 Maret 2024


DIYAH PUDAK WANGI Jh

R	JK	U	K.LK	K.U	K.IMT	K.MK	K.S	PKK																												T.PKK	K.KK							
								1	2	3	4	5	6	7	8	9	10	11	12	13	14	15	16	17	18	19	20	21	22	23	24	25	26	27	28			29	30					
R19	1	1	1	2	1	2	2	1	2	1	2	3	2	2	2	2	3	1	2	1	2	2	1	1	1	1	1	1	1	1	2	2	2	3	3	2	4	2	1	2	1	1	54	2
R20	1	1	2	1	2	2	2	2	2	2	2	2	3	2	2	2	2	2	2	2	2	2	2	2	2	2	2	2	2	2	2	3	2	2	2	2	2	2	2	2	2	2	62	1
R21	1	1	1	1	1	2	1	1	2	1	1	1	1	1	1	1	1	1	1	1	1	1	1	1	1	1	1	1	1	1	1	1	1	1	1	1	1	1	1	1	1	31	2	
R22	1	1	2	1	2	1	1	2	2	2	4	3	1	1	1	1	1	1	1	1	1	1	1	1	1	1	1	1	1	2	3	3	2	4	1	3	2	2	2	2	2	52	2	
R23	1	1	2	2	1	2	2	1	2	1	2	2	2	2	2	2	3	2	2	2	2	2	2	2	2	2	2	2	2	4	2	4	2	2	2	2	2	2	2	2	2	63	1	
R24	1	4	1	1	1	1	1	2	4	3	2	1	2	2	2	2	2	1	1	1	1	2	1	1	1	2	1	3	1	3	1	1	1	2	1	2	1	2	1	50	2			
R25	1	4	2	2	2	1	2	2	2	2	2	1	2	2	2	2	2	2	2	1	2	1	1	1	2	1	1	2	1	2	1	4	4	4	4	4	4	4	4	4	63	1		
R26	1	4	1	2	2	2	2	3	3	3	2	2	3	2	1	2	3	1	1	1	3	3	1	1	1	3	2	3	2	2	1	3	1	3	1	3	1	3	2	62	1			
R27	1	4	2	2	2	2	2	2	3	3	2	2	2	2	2	2	3	2	2	2	2	2	2	2	2	2	2	2	3	3	2	2	4	2	2	2	2	2	2	2	67	1		
R28	1	4	2	2	2	2	2	2	2	4	2	1	1	1	1	1	2	2	2	1	1	1	1	1	2	1	1	4	3	2	2	4	4	3	3	3	3	3	3	3	61	1		
R29	1	4	1	1	1	2	1	2	4	3	2	2	2	3	1	1	2	1	1	1	1	1	1	1	1	1	3	4	1	2	4	4	3	1	1	1	1	1	1	56	2			
R30	1	4	1	2	1	2	1	3	4	2	2	1	2	2	2	1	2	1	1	1	1	3	1	3	1	3	1	3	2	1	1	3	1	1	1	2	2	2	2	54	2			
R31	1	4	1	1	1	1	2	3	2	2	2	2	2	2	2	2	2	2	2	2	2	2	2	2	2	2	2	2	2	2	2	2	2	2	3	1	2	1	1	59	2			
R32	1	4	1	1	1	1	1	2	4	3	2	2	2	2	2	1	2	2	1	1	1	1	1	1	1	1	1	3	3	2	2	3	1	3	2	2	3	57	2					
R33	1	4	2	2	1	2	2	2	4	4	2	1	1	2	1	1	3	1	2	1	1	1	2	1	1	1	4	3	2	1	4	3	4	2	3	3	3	3	62	1				
R34	1	4	1	1	1	2	2	3	2	2	3	1	3	2	1	1	2	1	1	1	1	2	2	1	2	1	1	3	2	2	2	4	4	3	2	3	3	3	61	1				
R35	1	4	2	2	1	2	2	2	3	3	2	2	2	3	2	3	3	2	2	2	2	2	2	2	2	2	2	2	2	2	2	4	3	2	2	3	3	3	70	1				
R36	1	4	2	2	2	2	2	3	2	4	3	2	2	2	2	2	3	2	2	2	1	1	1	1	2	1	1	3	3	1	1	3	4	3	2	3	3	65	1					
R37	1	4	2	2	1	2	2	3	4	3	2	2	2	2	2	2	2	2	2	2	2	2	2	2	2	2	2	4	3	3	2	3	2	2	2	2	2	2	69	1				
R38	1	4	2	2	1	2	2	3	3	2	1	2	2	2	2	2	2	2	2	2	2	2	2	2	2	2	2	2	1	1	2	3	3	2	3	3	3	63	1					
R39	1	4	1	2	1	2	1	2	3	3	2	3	3	2	2	2	3	2	2	2	2	2	2	2	1	2	1	1	1	2	2	1	1	1	1	1	1	2	1	54	2			

R	JK	U	K.LK	K.U	K.IMT	K.MK	K.S	PKK																														T.PKK	K.KK
								1	2	3	4	5	6	7	8	9	10	11	12	13	14	15	16	17	18	19	20	21	22	23	24	25	26	27	28	29	30		
R40	1	4	2	2	2	2	2	2	2	3	2	1	2	3	1	1	2	1	1	2	2	2	1	2	2	1	1	2	3	2	1	3	3	4	2	3	4	61	1
R41	1	4	2	1	2	2	2	3	4	3	3	2	3	3	2	2	2	1	1	2	2	2	1	1	1	1	1	3	3	1	1	3	4	3	2	2	2	64	1
R42	1	4	2	2	2	2	2	2	3	3	3	1	2	2	2	2	1	1	2	2	2	1	1	2	1	1	4	3	2	1	2	3	3	2	3	3	62	1	
R43	1	4	1	2	1	2	1	2	3	2	2	2	3	3	2	2	2	1	1	2	2	2	1	1	2	1	2	3	2	2	3	1	2	1	2	2	2	58	2
R44	1	4	1	1	2	1	1	3	2	3	1	2	2	1	1	1	3	1	1	1	1	1	1	1	1	1	3	2	1	1	2	1	1	2	2	2	46	2	
R45	1	4	2	2	1	1	2	2	3	2	2	2	2	2	2	2	3	2	2	2	2	2	2	2	2	2	2	2	2	2	3	4	3	2	3	3	68	1	

Keterangan :

- | | | | |
|-------|------------------------|-------|------------------------------------|
| R | Responden | K.MK | : Kode Masa Kerja |
| JK | Jenis Kelamin | K.S | : Kode Suhu |
| U | Unit | PKK | : Pertanyaan Kelelahan Kerja |
| K.LK | Kode Lama Kerja | T.PKK | : Total Pertanyaan kelelahan Kerja |
| K.U | Kode Umur | K.KK | : Kode Kelelahan Kerja |
| K.IMT | Kode Indeks Masa Tubuh | | |

Distribusi Responden Berdasarkan Suhu

Unit Kerja	Suhu (°C)	Keterangan
Catat Meter 1	29	Tidak Normal
Catat Meter 2	30	Tidak Normal
Catat Meter 3	29	Tidak Normal
Catat Meter 4	31	Tidak Normal
Catat Meter 5	30	Tidak Normal
Catat Meter 6	29	Tidak Normal
Catat Meter 7	30	Tidak Normal
Cleaning Service 1	26	Normal
Cleaning Service 2	25	Normal
Costumer Service 1	24	Normal
Pegawai 1	25	Normal
Pegawai 2	24	Normal
Pegawai 3	24	Normal
Pegawai 4	24	Normal
Pegawai 5	25	Normal
Pegawai 6	25	Normal
Pegawai 7	25	Normal
Pegawai 8	25	Normal
Security 1	29	Tidak Normal
Security 2	29	Tidak Normal
Security 3	28	Normal
Security 4	28	Normal
Security 5	30	Tidak Normal
Teknik 1	28	Normal
Teknik 2	31	Tidak Normal
Teknik 3	31	Tidak Normal
Teknik 4	30	Tidak Normal
Teknik 5	29	Tidak Normal
Teknik 6	28	Normal
Teknik 7	28	Normal
Teknik 8	28	Tidak Normal
Teknik 9	28	Normal
Teknik 10	32	Tidak Normal
Teknik 11	30	Tidak Normal
Teknik 12	29	Tidak Normal
Teknik 13	29	Tidak Normal
Teknik 14	30	Tidak Normal

Unit Kerja	Suhu (°C)	Keterangan
Teknik 15	29	Tidak Normal
Teknik 16	28	Normal
Teknik 17	31	Tidak Normal
Teknik 18	29	Tidak Normal
Teknik 19	30	Tidak Normal
Teknik 20	28	Normal
Teknik 21	28	Normal
Teknik 22	31	Tidak Normal

Lampiran 4

1. Karakteristik Responden

a. Jenis Kelamin

JENIS KELAMIN					
		Frequency	Percent	Valid Percent	Cumulative Percent
Valid	Laki-Laki	39	86.7	86.7	86.7
	Perempuan	6	13.3	13.3	100.0
	Total	45	100.0	100.0	

b. Unit

Kode Unit Kerja				
		Kode Kelelahan Kerja		Total
		Lelah	Tidak Lelah	
Kode Unit Kerja	Security	2	3	5
	Costemer Service	0	1	1
	Cleaning Service	1	1	2
	Teknik	14	8	22
	Catat Meter	5	2	7
	Pegawai	5	3	8
Total		27	18	45

2. Analisis Univariat

a. Data Numerik

Descriptive Statistics					
	N	Minimum	Maksimum	Mean	Std. Deviation
LAMA KERJA	45	8	18	9.84	2.266
UMUR	45	20	53	36.98	8.915
MASA KERJA	45	1	33	8.64	7.116
IMT RESPONDEN	45	15.43	31.25	22.8748	3.62167
SUHU	45	24	32	28.20	2.252
Valid N (listwise)	45				

1) Usia

		UMUR			Cumulative
		Frequency	Percent	Valid Percent	Percent
Valid	20	1	2.2	2.2	2.2
	21	1	2.2	2.2	4.4
	23	1	2.2	2.2	6.7
	24	2	4.4	4.4	11.1
	25	2	4.4	4.4	15.6
	27	1	2.2	2.2	17.8
	28	2	4.4	4.4	22.2
	29	1	2.2	2.2	24.4
	30	2	4.4	4.4	28.9
	32	1	2.2	2.2	31.1
	34	1	2.2	2.2	33.3
	36	5	11.1	11.1	44.4
	37	4	8.9	8.9	53.3
	38	2	4.4	4.4	57.8
	39	3	6.7	6.7	64.4
	40	1	2.2	2.2	66.7
	41	1	2.2	2.2	68.9
	42	1	2.2	2.2	71.1
	43	1	2.2	2.2	73.3
	44	2	4.4	4.4	77.8
	45	1	2.2	2.2	80.0
	47	3	6.7	6.7	86.7
	49	2	4.4	4.4	91.1
50	1	2.2	2.2	93.3	
51	2	4.4	4.4	97.8	
53	1	2.2	2.2	100.0	
Total		45	100.0	100.0	

2) Lama Kerja

		LAMA KERJA			
		Frequency	Percent	Valid Percent	Cumulative Percent
Valid	8	18	40.0	40.0	40.0
	9	4	8.9	8.9	48.9
	10	12	26.7	26.7	75.6
	11	2	4.4	4.4	80.0
	12	6	13.3	13.3	93.3
	15	1	2.2	2.2	95.6
	16	1	2.2	2.2	97.8
	18	1	2.2	2.2	100.0
	Total	45	100.0	100.0	

3) Masa Kerja

		MASA KERJA			
		Frequency	Percent	Valid Percent	Cumulative Percent
Valid	1	6	13.3	13.3	13.3
	2	1	2.2	2.2	15.6
	3	2	4.4	4.4	20.0
	4	7	15.6	15.6	35.6
	5	3	6.7	6.7	42.2
	6	2	4.4	4.4	46.7
	7	1	2.2	2.2	48.9
	8	5	11.1	11.1	60.0
	9	4	8.9	8.9	68.9
	10	4	8.9	8.9	77.8
	12	1	2.2	2.2	80.0
	13	1	2.2	2.2	82.2
	16	1	2.2	2.2	84.4
	18	2	4.4	4.4	88.9
	19	1	2.2	2.2	91.1
	22	2	4.4	4.4	95.6
	24	1	2.2	2.2	97.8

	33	1	2.2	2.2	100.0
	Total	45	100.0	100.0	

4) IMT

IMT RESPONDEN

		Frequency	Percent	Valid Percent	Cumulative Percent
Valid	15.43	1	2.2	2.2	2.2
	17.31	1	2.2	2.2	4.4
	17.67	1	2.2	2.2	6.7
	18.37	1	2.2	2.2	8.9
	18.59	1	2.2	2.2	11.1
	18.73	1	2.2	2.2	13.3
	19.03	1	2.2	2.2	15.6
	19.53	3	6.7	6.7	22.2
	19.72	1	2.2	2.2	24.4
	20.20	1	2.2	2.2	26.7
	20.45	1	2.2	2.2	28.9
	20.45	1	2.2	2.2	31.1
	20.98	1	2.2	2.2	33.3
	21.05	1	2.2	2.2	35.6
	21.09	1	2.2	2.2	37.8
	21.48	1	2.2	2.2	40.0
	21.80	1	2.2	2.2	42.2
	21.88	1	2.2	2.2	44.4
	22.23	1	2.2	2.2	46.7
	22.49	1	2.2	2.2	48.9
	23.01	1	2.2	2.2	51.1
	23.14	2	4.4	4.4	55.6
	23.31	1	2.2	2.2	57.8
	23.63	1	2.2	2.2	60.0
23.67	1	2.2	2.2	62.2	
24.11	1	2.2	2.2	64.4	
24.22	1	2.2	2.2	66.7	
24.30	1	2.2	2.2	68.9	
24.68	1	2.2	2.2	71.1	

	25.00	1	2.2	2.2	73.3
	25.10	1	2.2	2.2	75.6
	25.10	1	2.2	2.2	77.8
	25.56	1	2.2	2.2	80.0
	26.06	1	2.2	2.2	82.2
	26.40	1	2.2	2.2	84.4
	26.81	1	2.2	2.2	86.7
	27.64	1	2.2	2.2	88.9
	27.78	1	2.2	2.2	91.1
	28.26	1	2.2	2.2	93.3
	28.41	1	2.2	2.2	95.6
	31.22	1	2.2	2.2	97.8
	31.25	1	2.2	2.2	100.0
	Total	45	100.0	100.0	

5) Suhu

		SUHU			Cumulative
		Frequency	Percent	Valid Percent	Percent
Valid	24	4	8.9	8.9	8.9
	25	6	13.3	13.3	22.2
	26	1	2.2	2.2	24.4
	28	10	22.2	22.2	46.7
	29	10	22.2	22.2	68.9
	30	8	17.8	17.8	86.7
	31	5	11.1	11.1	97.8
	32	1	2.2	2.2	100.0
	Total	45	100.0	100.0	

b. Data Kategorik

1) Umur

KODE UMUR					
		Frequenc y	Percent	Valid Percent	Cumulative Percent
Valid	Muda	15	33.3	33.3	33.3
	Tua	30	66.7	66.7	100.0
	Total	45	100.0	100.0	

2) Lama Kerja

KODE LAMA KERJA					
		Frequenc y	Percent	Valid Percent	Cumulative Percent
Valid	Normal	20	44.4	44.4	44.4
	Tidak Normal	25	55.6	55.6	100.0
	Total	45	100.0	100.0	

3) Masa Kerja

KODE MASA KERJA					
		Frequenc y	Percent	Valid Percent	Cumulative Percent
Valid	Baru	15	33.3	33.3	33.3
	Lama	30	66.7	66.7	100.0
	Total	45	100.0	100.0	

4) Indeks Masa Tubuh (IMT)

KODE IMT					
		Frequency	Percent	Valid Percent	Cumulative Percent
Valid	OBESITAS	23	51.1	51.1	51.1
	KURUS	4	8.9	8.9	60.0
	NORMAL	18	40.0	40.0	100.0
	Total	45	100.0	100.0	

5) Suhu

KODE SUHU LINGKUNGAN KERJA

		Frequenc y	Percent	Valid Percent	Cumulative Percent
Valid	Normal	20	44.4	44.4	44.4
	Tidak Normal	25	55.6	55.6	100.0
	Total	45	100.0	100.0	

6) Kelelahan Kerja

KODE KELELAHAN KERJA

		Frequenc y	Percent	Valid Percent	Cumulative Percent
Valid	Lelah	27	60.0	60.0	60.0
	Tidak Lelah	18	40.0	40.0	100.0
	Total	45	100.0	100.0	

3. Analisis Bivariat

a. Hubungan Kelelahan Kerja dengan Umur

Crosstab

Count

		KODE KELELAHAN KERJA		Total
		Lelah	Tidak Lelah	
KODE UMUR	Muda	4	11	15
	Tua	23	7	30
Total		27	18	45

Chi-Square Tests

	Value	df	Asymptotic Significance (2-sided)	Exact Sig. (2-sided)	Exact Sig. (1-sided)
Pearson Chi-Square	10.417 ^a	1	.001		

Continuity Correction ^b	8.438	1	.004		
Likelihood Ratio	10.577	1	.001		
Fisher's Exact Test				.003	.002
Linear-by-Linear Association	10.185	1	.001		
N of Valid Cases	45				

a. 0 cells (0.0%) have expected count less than 5. The minimum expected count is 6.00.

b. Computed only for a 2x2 tabel

b. Hubungan Kelelahan Kerja dengan Lama Kerja

Crosstab

Count		KODE KELELAHAN KERJA		Total
		Lelah	Tidak Lelah	
KODE LAMA KERJA	Normal	4	16	20
	Tidak Normal	23	2	25
Total		27	18	45

Chi-Square Tests

	Value	df	Asymptotic Significance (2-sided)	Exact Sig. (2-sided)	Exact Sig. (1-sided)
Pearson Chi-Square	24.000 ^a	1	.000		
Continuity Correction ^b	21.094	1	.000		
Likelihood Ratio	26.616	1	.000		
Fisher's Exact Test				.000	.000
Linear-by-Linear Association	23.467	1	.000		
N of Valid Cases	45				

a. 0 cells (0.0%) have expected count less than 5. The minimum expected count is 8.00.

b. Computed only for a 2x2 tabel

c. Hubungan Kelelahan Kerja dengan Masa Kerja

Crosstab

Count

		KODE KELELAHAN KERJA		Total
		Lelah	Tidak Lelah	
KODE MASA KERJA	Baru	5	10	15
	Lama	22	8	30
Total		27	18	45

Chi-Square Tests

	Value	df	Asymptotic Significance (2-sided)	Exact Sig. (2-sided)	Exact Sig. (1-sided)
Pearson Chi-Square	6.667 ^a	1	.010		
Continuity Correction ^b	5.104	1	.024		
Likelihood Ratio	6.681	1	.010		
Fisher's Exact Test				.022	.012
Linear-by-Linear Association	6.519	1	.011		
N of Valid Cases	45				

a. 0 cells (0.0%) have expected count less than 5. The minimum expected count is 6.00.

b. Computed only for a 2x2 tabel

d. Hubungan Kelelahan Kerja dengan Indeks Masa Tubuh (IMT)

Crosstab

Count

		KODE KELELAHAN KERJA		Total
		Lelah	Tidak Lelah	
KODE IMT	Normal	7	11	18
	Tidak Normal	20	7	27
Total		27	18	45

Chi-Square Tests

	Value	df	Asymptotic Significance (2-sided)	Exact Sig. (2-sided)	Exact Sig. (1-sided)
Pearson Chi-Square	5.571 ^a	1	.018		
Continuity Correction ^b	4.201	1	.040		
Likelihood Ratio	5.611	1	.018		
Fisher's Exact Test				.030	.020
Linear-by-Linear Association	5.447	1	.020		
N of Valid Cases	45				

a. 0 cells (0.0%) have expected count less than 5. The minimum expected count is 7.20.

b. Computed only for a 2x2 tabel

e. Hubungan Kelelahan Kerja dengan Suhu

Crosstab

Count

		KODE KELELAHAN KERJA		Total
		Lelah	Tidak Lelah	
KODE SUHU LINGKUNGAN KERJA	Normal	6	14	20
	Tidak Normal	21	4	25
Total		27	18	45

Chi-Square Tests

	Value	df	Asymptotic Significance (2-sided)	Exact Sig. (2-sided)	Exact Sig. (1-sided)
Pearson Chi-Square	13.500 ^a	1	.000		
Continuity Correction ^b	11.344	1	.001		
Likelihood Ratio	14.153	1	.000		
Fisher's Exact Test				.001	.000
Linear-by-Linear Association	13.200	1	.000		
N of Valid Cases	45				

Lampiran 5

DOKUMENTASI KEGIATAN

1. Lokasi/ Tempat penelitian PT. PLN ULP Kalumpang



2. Kegiatan safetu induction sebelum penelitian



3. Kegiatan pelayanan teknik di lapangan dan catat meter




4. Kegiatan pengisian kuesioner Alat Ukur Perasaan Kelelahan Kerja (KAUPK2)





5. Kegiatan pengukuran suhu ruangan



RIWAYAT PENELITI



Meyla Armelia Alifh, Lahir di Sinja pada tanggal 08 Mei 2001, merupakan anak kedua dari dua bersaudara. Putri dari pasangan Alamsyam Hasbar dan St. Hafifah. Penulis memulai pendidikan formal pada tahun 2006 di TK Pembina Bulupoddo. Kecamatan bulupoddo, Kabupaten Sinjai. Kemudian melanjutkan Pendidikan di SDN 91 Bulupoddo pada tahun 2007 dan tamat pada tahun 2013. Setelah itu, melanjutkan Pendidikan di MTsN Lappa. dan tamat pada tahun 2016. Pada tahun yang sama, penulis melanjutkan pendidikan di MAN 2 Sinjai dan tamat pada tahun 2019. Selama pendidikan SMA aktif mengikuti organisasi yaitu PMR (Palang Merah Remaja), ROHIS, dan OSIM. Kemudian penulis melanjutkan Pendidikan ke tingkat perguruan tinggi di Universitas Islam Negeri Alauddin Makassar, Fakultas Kedokteran dan Ilmu Kesehatan Prodi Kesehatan Masyarakat Peminatan Kesehatan dan Keselamatan Kerja (K3).

Akhir kata penulis mengucapkan rasa syukur yang sebesar-besarnya atas terbitnya skripsi ini dengan judul **“Faktor-Faktor yang Berhubungan dengan Kelelahan Kerja pada Karyawan di PT. PLN ULP Kalumpang Kelurahan Sapalohe, Kecamatan Bonto Bahari, Kabupaten Bulukumba Tahun 2024”**