

**FAKTOR YANG BERHUBUNGAN DENGAN KECELAKAAN KERJA
PADA TAMBANG NIKEL DI KAWASAN EFO PT. CITRA
LAMPPIA MANDIRI KABUPATEN LUWU TIMUR**



Skripsi

Diajukan Untuk Memenuhi Salah Satu Syarat Memperoleh Gelar Sarjana
Kesehatan Masyarakat Jurusan Kesehatan Masyarakat
Pada Fakultas Kedokteran Dan Ilmu Kesehatan
UIN Alauddin Makassar

Oleh:

MELISA

NIM 70200119072

**FAKULTAS KEDOKTERAN DAN ILMU KESEHATAN
UNIVERSITAS ISLAM NEGERI ALAUDDIN MAKASSAR
2023**

PENGESAHAN SKRIPSI

Skripsi yang berjudul "*Faktor Yang Berhubungan Dengan Kecelakaan Kerja Pada Tambang Nikel Di Kawasan EFO PT. Citra Lampia Mandiri Kabupaten Luwu Timur*" yang disusun oleh Melisa, NIM: 70200119072, Mahasiswa Jurusan Kesehatan Masyarakat pada Fakultas Kedokteran dan Ilmu Kesehatan UIN Alauddin Makassar, telah diuji dan dipertahankan dalam sidang *Munaqasyah* yang diselenggarakan pada hari Selasa, 13 Agustus 2024 M. dinyatakan telah dapat diterima sebagai salah satu syarat memperoleh gelar Sarjana dalam Ilmu Kesehatan, Jurusan Kesehatan Masyarakat.

Gowa, 15 Agustus 2024
8 Safar 1446 H

DEWAN PENGUJI:

| | | |
|---------------|--|---------|
| Ketua | : Dr. Dr. Dewi Setiawati, Sp. OG., M.Kes | (.....) |
| Sekretaris | : Abd. Majid HR Lagu, S.KM., M.Kes | (.....) |
| Munaqisy I | : Dian Rezki Wijaya, S.KM., M.Kes | (.....) |
| Munaqisy II | : Muhammad Tadjuddin, S.Si., M.Ag | (.....) |
| Pembimbing I | : Nildawati Amir, S.KM., M. Epid | (.....) |
| Pembimbing II | : Lilis Widiastuty, S.KM., M.KL | (.....) |

Diketahui Oleh:

Fakultas Kedokteran dan Ilmu Kesehatan
UIN Alauddin Makassar



Setiawati, Sp. OG., M.Kes
10621 200604 2 005

M A K A S S A R

PERNYATAAN KEASLIAN SKRIPSI

Mahasiswa yang bertanda tangan di bawah ini :

Nama : Melisa
NIM : 70200119072
Tempat/Tgl. Lahir : Wasuponda, 02 Februari 2000
Prodi/Konsentrasi : Kesehatan Masyarakat/K3
Fakultas : Kedokteran dan Ilmu Kesehatan
Alamat : Villa Samata Wasuponda
Judul : Faktor Yang Berhubungan Dengan
Kecelakaan Kerja Pada Tambang Nikel di
Kawasan EFO PT. Citra Lampia Mandiri
Kabupaten Luwu Timur

Menyatakan dengan sesungguhnya dan penuh kesadaran bahwa skripsi ini benar adalah hasil karya sendiri. Jika dikemudian hari terbukti bahwa ini merupakan duplikat, tiruan, plagiat atau dibuat oleh orang lain, sebagian atau seluruhnya, maka skripsi ini dan gelar yang diperoleh karenanya demi hukum.

UNIVERSITAS ISLAM NEGERI

ALAUDDIN
M A K A S S A R

Gowa, 03 Maret 2024

Penyusun,

Melisa

NIM. 70200119072

KATA PENGANTAR



Segala puji bagi Allah swt. atas limpahan berkah, rahmat dan hidayah-Nya, sehingga diberikan kesempatan, kesehatan serta kemampuan sehingga dapat menyelesaikan penulisan skripsi ini yang berjudul “Faktor Yang Berhubungan Dengan Kecelakaan Kerja Pada Tambang Nikel di Kawasan EFO PT. Citra Lampia Mandiri Kabupaten Luwu Timur” sebagai bagian dari syarat dalam meraih gelar Sarjana Kesehatan Masyarakat (SKM) pada Fakultas Kedokteran dan Ilmu Kesehatan Universitas Islam Negeri Alauddin Makassar.

Salam dan Shalawat semoga senantiasa tercurahkan kepada Nabi Muhammad Sallallahu Alaihi Wasallam, yang telah mengajarkan kepada manusia sifat kerendahan hati, kesucian jiwa dan antusiasme untuk terus menuntut ilmu dunia dan akhirat. Beliauulah yang menjadi suri tauladan kita dalam mengamalkan seperangkat nilai akhlakul qarimah yang sempurna yang kemudian juga memotivasi penulis untuk dapat menyelesaikan penelitian ini.

Penulis menyadari bahwa, tanpa bantuan dan bimbingan dari berbagai pihak, sangatlah sulit bagi penulis untuk menghadapi berbagai rintangan dan hambatan dalam proses penyusunan tesis ini. Oleh karena itu, penulis menyampaikan terima kasih yang setulus-tulusnya kepada keluarga kecil saya yang tercinta Ayahanda Alm. Amiruddin dan Ibunda Hajesia serta saudara Fitri, Neni, Masna, Harti, Awal, Yani dan Liana yang dengan tulus mendoakan, memberikan dukungan baik dari segi moril maupun materil sehingga penulis merasa kuat menjalani kehidupan ini.

Terima kasih kepada PT. Citra Lampia Mandiri dan seluruh pekerja di kawasan EFO yang telah memberikan kesempatan sehingga dapat melakukan penelitian ini dan telah menerima saya dengan hangat untuk menyelesaikan tugas akhir saya sebagai mahasiswa S1 kesehatan masyarakat.

Penulis juga menyampaikan penghargaan setinggi-tingginya kepada Ibunda Nildawati, SKM., M.Epid selaku Pembimbing I dan Ibu Lilis Widiastuty, SKM., M.KL selaku Pembimbing II, yang dengan tulus dan ikhlas meluangkan waktu, tenaga, pikiran dan dukungannya untuk memberikan arahan dan petunjuk dalam penulisan skripsi ini. Demikian pula rasa hormat dan ucapan terima kasih sebesar-besarnya penulis sampaikan kepada :

1. Bapak Prof. Drs. H. Hamdan Juhannis, MA., Ph.D selaku Rektor Universitas Islam Negeri (UIN) Alauddin Makassar.
2. Ibunda Dr. dr. Dewi Setiawati, Sp. OG., M. Kes selaku Dekan Fakultas Kedokteran dan Ilmu Kesehatan (FKIK) UIN Alauddin Makassar.
3. Bapak Abd Majid HR Lagu, SKM., M.Kes selaku ketua prodi kesehatan masyarakat FKIK UIN Alauddin Makassar.
4. Ibu Dian Rezki Wijaya, SKM., M.Kes dan Muhammad Tajuddin, S.Si., M.Ag selaku tim penguji yang telah banyak memberikan arahan, saran dan masukan demi perbaikan skripsi ini.
5. Seluruh Bapak dan Ibu Dosen Fakultas Kedokteran dan Ilmu Kesehatan Masyarakat Universitas Islam Negeri Alauddin Makassar yang telah memberikan ilmu yang bermanfaat selama proses studi, serta segenap Staf Tata Usaha yang telah banyak berjasa dalam proses penyelesaian administrasi selama perkuliahan hingga penyelesaian skripsi ini.

6. Kawan-kawan seperjuangan mahasiswa S1 Kesehatan Masyarakat angkatan 2019 atas kebersamaannya selama ini, dukungan dan motivasinya selama penulis mengikuti pendidikan.
7. Saudari Rini, Dita & Kisma yang terus menjadi penguat, memberikan semangat dan menemani saya, tidak lelah menjadi *support system* dan mendengar keluh kesah penulis.

Terlalu banyak orang yang berjasa kepada penulis dari awal menempuh pendidikan di UIN Alauddin Makassar hingga penyelesaian skripsi ini. Hanya rasa terima kasih yang dapat penulis sampaikan serta doa dan harapan semoga Allah Swt. melipat gandakan pahala bagi semua. Semoga penelitian ini dapat memberikan sumbangsih ilmu pengetahuan bagi seluruh pembaca dan juga menjadi pemantik semangat bagi seluruh mahasiswa untuk terus berkarya dalam bidang penelitian.

Wassalam.

Gowa, 03 Maret 2024

UNIVERSITAS ISLAM NEGERI
Melisa
ALAUDDIN
M A K A S S A R

DAFTAR ISI

| | |
|---|-------------|
| PERNYATAAN KEASLIAN SKRIPSI | i |
| KATA PENGANTAR..... | iii |
| DAFTAR ISI | vi |
| DAFTAR GAMBAR..... | viii |
| DAFTAR TABEL | ix |
| ABSTRAK | x |
| BAB I PENDAHULUAN | 1 |
| A. Latar Belakang..... | 1 |
| B. Rumusan Masalah | 10 |
| C. Hipotesis Penelitian..... | 10 |
| D. Definisi Operasional (DO) dan Kriteria Objektif (KO)..... | 11 |
| E. Kajian Pustaka | 15 |
| F. Tujuan | 24 |
| G. Manfaat Penelitian | 25 |
| BAB II TINJAUAN TEORITIS | 26 |
| A. Tinjauan Umum Tentang Kecelakaan Kerja..... | 26 |
| 1. Definisi Kecelakaan Kerja | 26 |
| 2. Klasifikasi Kecelakaan Kerja | 27 |
| 3. Faktor Penyebab Kecelakaan Kerja | 28 |
| 4. Teori Penyebab Kecelakaan Kerja..... | 34 |
| 5. Statistika Kecelakaan Kerja..... | 40 |
| 6. Dampak Akibat Kecelakaan Kerja..... | 40 |
| B. Tinjauan Umum Tentang <i>Unsafe Action</i> (Tindakan Tidak Aman)..... | 42 |
| 1. Definisi <i>Unsafe Action</i> (Tindakan Tidak Aman)..... | 42 |
| 2. Jenis Tindakan Tidak Aman (<i>Unsafe Actions</i>)..... | 43 |
| 3. Faktor yang Mempengaruhi <i>Unsafe action</i> | 46 |
| C. Tinjauan Umum Tentang <i>Unsafe Condition</i> (Kondisi Tidak Aman) | 51 |
| 1. Pengertian <i>Unsafe Condition</i> (Kondisi Tidak Aman)..... | 51 |

| | |
|--|------------|
| 2. Penyebab <i>Unsafe Condition</i> | 51 |
| 3. Faktor-faktor <i>Unsafe Condition</i> | 52 |
| D. Tinjauan Umum Tentang Tambang Nikel..... | 53 |
| E. Kerangka Teori..... | 57 |
| F. Kerangka Konsep..... | 58 |
| BAB III METODOLOGI PENELITIAN | 59 |
| A. Jenis Penelitian..... | 59 |
| B. Lokasi dan Waktu Penelitian | 59 |
| C. Populasi dan Sampel Penelitian..... | 59 |
| D. Metode Pengumpulan Data | 59 |
| E. Pengolahan dan Analisis Data | 60 |
| F. Penyajian Data..... | 61 |
| BAB IV HASIL DAN PEMBAHASAN | 63 |
| A. Gambaran Umum Lokasi Penelitian..... | 63 |
| B. Karakteristik Responden..... | 65 |
| C. Analisis Univariat | 66 |
| D. Analisis Bivariat..... | 71 |
| E. Pembahasan..... | 75 |
| BAB V KESIMPULAN DAN SARAN | 98 |
| A. Kesimpulan | 98 |
| B. Saran..... | 99 |
| DAFTAR PUSTAKA | 100 |



ALAUDDIN
 M A K A S S A R

DAFTAR GAMBAR


| | |
|--|----|
| Gambar 2. 1 Model Epidemiologi | 35 |
| Gambar 2. 2 Teori Domino H.W.Heinrich..... | 36 |
| Gambar 2. 3 Model Swiss Chese..... | 38 |
| Gambar 2. 4 Kerangka Teori..... | 57 |
| Gambar 2. 5 Kerangka Konsep | 58 |



UNIVERSITAS ISLAM NEGERI
ALAUDDIN
M A K A S S A R

DAFTAR TABEL

| | |
|--|----|
| Tabel 1. 1 Kajian Pustaka..... | 15 |
| Tabel 4. 1 Data Karyawan PT citra Lampia Mandiri | 64 |
| Tabel 4. 2 Distribusi Frekuensi Berdasarkan Karakteristik | 65 |
| Tabel 4. 3 Distribusi Frekuensi Berdasarkan Umur..... | 66 |
| Tabel 4. 4 Distribusi Frekuensi Berdasarkan Masa Kerja..... | 67 |
| Tabel 4. 5 Distribusi Frekuensi Berdasarkan Pengetahuan K3 3 | 67 |
| Tabel 4. 6 Distribusi Frekuensi Berdasarkan Tindakan Tidak Aman | 68 |
| Tabel 4. 7 Distribusi Frekuensi Berdasarkan Kondisi Tidak Aman | 68 |
| Tabel 4. 8 Distribusi Frekuensi Berdasarkan Penggunaan APD | 69 |
| Tabel 4. 9 Distribusi Frekuensi Berdasarkan Kecelakaan Kerja | 70 |
| Tabel 4. 10 Distribusi Frekuensi Berdasarkan Jenis Kecelakaan Kerja..... | 70 |
| Tabel 4. 11 Hubungan Umur dengan Kecelakaan Kerja | 71 |
| Tabel 4. 12 Hubungan Masa Kerja dengan Kecelakaan Kerja | 72 |
| Tabel 4. 13 Hubungan Pengetahuan K3 dengan Kecelakaan Kerja..... | 72 |
| Tabel 4. 14 Hubungan Tindakan Tidak Aman dengan Kecelakaan Kerja..... | 73 |
| Tabel 4. 15 Hubungan Kondisi Tidak Aman dengan Kecelakaan Kerja | 74 |
| Tabel 4. 16 Hubungan Penggunaan APD dengan Kecelakaan Kerja..... | 75 |



ABSTRAK

NAMA : Melisa

NIM : 70200119072

JUDUL : Faktor Yang Berhubungan Dengan Kecelakaan Kerja Pada Tambang Nikel di Kawasan EFO PT. Citra Lampia Mandiri Kabupaten Luwu Timur

Pada prinsipnya keselamatan dan kesehatan kerja merupakan upaya untuk menekan atau mengurangi kejadian kecelakaan dan penyakit akibat kerja yang pada hakikatnya tidak dapat dipisahkan antara keselamatan dan kesehatan. Penelitian ini bertujuan untuk mengetahui faktor yang berhubungan dengan kecelakaan kerja pada tambang nikel di kawasan EFO PT. Citra Lampia Mandiri Kabupaten Luwu Timur.

Penelitian ini merupakan kuantitatif dengan pendekatan analitik observasional dan desain studi *cross-sectional*. Sebanyak 54 populasi dalam penelitian ini dengan menggunakan metode *total sampling*. Analisis data yang digunakan yaitu uji *chi-square* dan dilakukan menggunakan IBM SPSS. Hasil penelitian menunjukkan bahwa terdapat hubungan antara tingkat pengetahuan K3 ($p=0,000$), *unsafe action* ($p=0,014$), dan penggunaan alat pelindung diri ($p=0,003$) dengan kecelakaan kerja pada Tambang Nikel di kawasan EFO PT. Citra Lampia Mandiri Kabupaten Luwu Timur. Tidak terdapat hubungan antara usia ($p=0,403$), masa kerja ($p=0,475$) dan *unsafe condition* ($p=0,700$) dengan kecelakaan kerja pada Tambang Nikel di kawasan EFO PT. Citra Lampia Mandiri Kabupaten Luwu Timur.

Saran pada penelitian ini yaitu bagi Instansi agar lebih menggalakkan kegiatan edukasi secara rutin mengenai upaya pencegahan kecelakaan kerja di lokasi tambang, mengingat rata-rata pendidikan pekerja ialah SMA bahkan SD, agar pekerja yang baru bergabung bisa memiliki pengetahuan yang sama dengan pekerja lama mengenai hal tersebut.

Kata kunci: kecelakaan kerja; tambang nikel

BAB I

PENDAHULUAN

A. Latar Belakang

Perkembangan industri di Indonesia saat ini sudah semakin maju namun masih belum diimbangi dengan kesadaran untuk memahami dan melaksanakan pekerjaan keselamatan kerja dengan baik untuk mencegah terjadinya kecelakaan. Banyak jenis kecelakaan yang terjadi di tempat kerja yang bersifat fatal hingga non fatal, namun tidak dilaporkan dengan baik untuk ditangani sebagai pencegahan dan pengendalian. Dalam setiap aktivitas kerja selalu terdapat risiko kegagalan. Ketika terjadi kecelakaan kerja, sekecil apapun dapat menimbulkan efek kerugian karena potensi kecelakaan kerja seini mungkin harus dicegah dan diminimalkan dampaknya (Aishakina et al., 2021).

Saat ini diperlukan adanya pengendalian yang tepat dalam mencegah terjadinya kecelakaan, terutama pada era industrialisasi yang ditandai dengan adanya proses mekanisasi, elektrifikasi, dan modernisasi. Penggunaan mesin, instalasi, dan bahan-bahan berbahaya akan terus meningkat sesuai kebutuhan industrialisasi. Hal ini memberikan kemudahan bagi suatu proses produksi. Efek yang tidak dapat dihindari adalah meningkatnya jumlah dan berbagai macam sumber bahaya bagi pengguna teknologi dan faktor lingkungan kerja yang tidak memenuhi syarat Keselamatan dan Kesehatan Kerja (K3) (Darwis et al., 2020).

Pada prinsipnya keselamatan dan kesehatan kerja merupakan upaya untuk menekan atau mengurangi kejadian kecelakaan dan

penyakit akibat kerja yang pada hakikatnya tidak dapat dipisahkan antara keselamatan dan kesehatan. Di Indonesia kewajiban melindungi Keselamatan dan Kesehatan Kerja (K3) telah diatur dalam Undang-Undang No. 1 tahun 1970 tentang K3, dijelaskan bahwa setiap tenaga kerja berhak mendapat perlindungan atas keselamatannya dalam melakukan pekerjaan demi kesejahteraan hidup dan meningkatkan produksi dan produktivitas nasional serta sebagai jaminan keselamatannya (Aishakina et al., 2021).

Kecelakaan akibat kerja merupakan kejadian yang tidak terduga dan tidak diharapkan yang dapat menimbulkan kerugian baik bagi pekerja maupun perusahaan. Kerugian yang diakibatkan dari kecelakaan kerja bisa berupa kerugian materil dan dapat menyebabkan jatuhnya korban jiwa. Dewan Keselamatan dan Kesehatan Kerja Nasional (DK3N) mengungkapkan bahwa kecelakaan kerja dapat menyebabkan kerugian langsung (*direct loss*) bagi perusahaan yaitu berupa pengeluaran biaya yang tidak terduga untuk pengobatan dan biaya perbaikan sarana serta kerugian tidak langsung (*indirect loss*) yang berupa kerugian jam kerja dan kerugian produksi (Larasatie et al., 2022).

International Labour Organization (ILO) memperkirakan bahwa sekitar 2,78 pekerja meninggal akibat kecelakaan atau penyakit terkait kerja setiap tahun dengan lebih dari 380.000 (13,7%) kematian karena kecelakaan kerja. ILO (2018) juga mengatakan bahwa kecelakaan kerja non-fatal terjadi lebih banyak dari yang fatal dengan perkiraan pekerja dengan kecelakaan non-fatal sebanyak 375 juta pekerja setiap tahun dan tentu saja terdapat konsekuensi yang serius bagi penghasilan

pekerja (Irkas et al., 2020). *National Safety Council* (NSC) mengatakan bahwa di Amerika terdapat 4.260.000 orang mengalami cedera yang dikonsultasikan secara medis pada tahun 2021 (Jaya & Hariyono, 2022). *Centers for Disease Control and Prevention* (CDC) mengungkapkan bahwa terdapat 196.140 pekerja yang mengalami cedera akibat kontak dengan benda dan peralatan kerja (CDC, 2021).

Di Indonesia, diperkirakan terjadi 12 kasus kecelakaan kerja dalam setiap jamnya. Hal ini menandakan masih minimnya perhatian kita dalam implementasi keselamatan dan kesehatan kerja (Pramadi et al., 2020). Berdasarkan hasil olah data kecelakaan kerja dan Penyakit Akibat Kerja (PAK) dari program Jaminan Kecelakaan Kerja (JKK) BPJS Ketenagakerjaan tahun 2022, masih menunjukkan kecenderungan peningkatan kasus setiap tahunnya. Pada tahun 2021 tercatat sebanyak 234.370 kasus yang menyebabkan kematian pekerja/buruh sebanyak 6.552 orang, meningkat sebesar 5,7 % dibandingkan dengan tahun 2020. Angka tersebut menjadi indikasi bahwa penerapan K3 harus semakin menjadi prioritas bagi dunia kerja di Indonesia (Kemnaker, 2022).

BPJS Ketenagakerjaan mengemukakan bahwa sebanyak 34,43% penyebab kecelakaan kerja disebabkan oleh tindakan tidak aman (*unsafe action*), 32,12% disebabkan oleh pekerja yang tidak memakai Alat Pelindung Diri (APD) dan sebesar 32,25% disebabkan oleh keadaan tempat kerja yang tidak aman (Larasatie et al., 2022). Data jumlah pekerja yang mendapatkan manfaat program Jaminan Kecelakaan Kerja (JKK) dari Badan Penyelenggara Jaminan Sosial (BPJS) Ketenagakerjaan, dari tahun 2019 s.d. 2021 tercatat berturut-

turut sebanyak 210.789 orang (4.007 orang fatal), 221.740 orang (3.410 orang fatal) dan 234.370 orang (6.552 orang fatal) (Kemnaker, 2022). BPJamsostek catat 397 kasus kecelakaan kerja di Sulawesi Selatan pada Tahun 2020 (BPJamsostek, 2020).

Faktor yang mempengaruhi risiko kecelakaan kerja adalah faktor manusia, pekerjaan, lingkungan, faktor kimia dan faktor lingkungan biologis (Utami, 2021). Penyebab kecelakaan kerja 88% diakibatkan karna faktor manusia (*unsafe action*), 10% diakibatkan oleh kondisi tidak aman (*unsafe condition*) dan 2% dari faktor lain (Desmayanny et al., 2020). Kecelakaan kerja dapat terjadi dimana saja, salah satunya di industri tambang nikel yang merupakan kegiatan yang mengandung potensi bahaya dan risiko kecelakaan kerja yang tinggi.

Tindakan tidak aman (*unsafe action*) baik yang secara sadar maupun tidak sadar dilakukan oleh pekerja memiliki dampak yang merugikan, baik bagi pihak perusahaan maupun pekerja itu sendiri. Salah satu contoh dampak dari tindakan tidak aman yang merugikan pekerja adalah diberikannya sanksi pelanggaran aturan yang telah ditetapkan oleh perusahaan dan terpapar potensi bahaya. Sedangkan salah satu contoh dampak dari tindakan tidak aman (*unsafe action*) yang merugikan perusahaan adalah meningkatnya angka kecelakaan kerja diperusahaan, mengalami kerugian akibat kerusakan peralatan kerja dan lain sebagainya (Jaya & Hariyono, 2022).

Sumber Daya Manusia (SDM) merupakan kunci utama dan memiliki peranan paling besar dalam suatu perusahaan. setiap perusahaan menyadari bahwa sumber daya manusia yang profesional, terpercaya dan berkompeten adalah kunci bagi perusahaan dalam

pencapaian tujuannya (Panjaitan & Silalahi, 2019). Sumber Daya Manusia (SDM) bagi perusahaan sangat diperlukan untuk menjalankan aktivitas organisasinya sebagai pelaksana penting dalam mengelola produksi agar tercapai tujuan yang telah ditetapkan oleh perusahaan. Keselamatan dan Kesehatan Kerja (K3) memang merupakan salah satu persyaratan untuk meningkatkan produktivitas kerja karyawan yang erat kaitannya dengan hasil produksi. Pada dasarnya K3 adalah upaya mencegah atau menghindari atau meniadakan atau mengurangi kecelakaan dengan cara menghilangkan atau menghentikan risiko (unsur bahaya) guna mencapai target kerja (Mirwan & Arkan Syah, 2022).

Allah SWT. Telah memerintahkan manusia dalam melakukan kegiatan ataupun pekerjaan untuk agar memperhatikan Keselamatan dan Kesehatan Kerja (K3) seperti yang tercantum dalam Q.S Al-baqarah ayat 195:

وَأَنْفِقُوا فِي سَبِيلِ اللَّهِ وَلَا تُلْقُوا بِأَيْدِيكُمْ إِلَى التَّهْلُكَةِ وَأَحْسِنُوا إِنَّ اللَّهَ يُحِبُّ الْمُحْسِنِينَ
(البقرة/2: 195)

Terjemahnya:

“Dan infakkanlah (hartamu) di jalan Allah dan janganlah kamu jatuhkan (diri sendiri) ke dalam kebinasaan dengan tangan sendiri, dan berbuatbaiklah. Sungguh Allah menyukai orang-orang yang berbuat baik” (Kemenag, 2019).

Aisarut Tafasir oleh Syaikh Abu Bakar Al-jazairi menafsirkan ayat diatas bahwa Allah Ta’ala memerintahkan untuk berbuat ihsan dalam semua perbuatan. Berbuat ihsan artinya berbuat secara profesional dan bagus, serta menjauhkan dari bentuk kecacatan dan kerusakan. Lantas Allah Ta’ala menjanjikan apabila mereka berbuat

ihsan dalam pekerjaannya akan dibimbing dan ditolong oleh Nya. Allah berfirman, "Dan berbuat baiklah sesungguhnya Allah mencintai orang-orang yang berbuat baik." Siapa yang dicintai oleh Allah maka Allah akan memuliakan, menolong, dan tidak menghinakan serta meremehkannya (Azhari et al., 2017).

Dalam ayat tersebut secara tegas Allah SWT. Mengatakan bahwa kita dilarang untuk melakukan kebinasaan (kerusakan) jangankan melakukan hal tersebut untuk ikut saja Allah SWT. melarang kita, karena Allah sesungguhnya tidak menghendaki adanya kerusakan di muka bumi ini. Allah SWT: menciptakan segala sesuatu untuk bisa dimanfaatkan sebaik-baiknya oleh manusia. Dengan diberinya akal pada manusia Allah memberikan peringatan untuk tidak melakukan kerusakan (perilaku tidak aman) dimana dengan berperilaku tidak aman tersebut akan menciptakan kondisi yang dapat membahayakan dirinya sendiri maupun terhadap orang lain dan juga terhadap kelangsungan hidup ciptaan-Nya yang lain (Ianovsky, 2022).

Oleh karena itu, keselamatan dan Kesehatan Kerja (K3) termasuk salah satu program pemeliharaan yang ada di perusahaan. pelaksanaan program keselamatan dan kesehatan kerja bagi pekerja sangatlah penting karena bertujuan untuk menciptakan sistem keselamatan dan kesatuan kerja dengan melibatkan unsur manajemen, tenaga kerja, kondisi dan lingkungan kerja yang terintegrasi dalam rangka mengurangi kecelakaan (Ianovsky, 2022).

Adapun beberapa penelitian yang dilakukan menunjukkan bahwa faktor manusia berada di posisi yang sangat penting terhadap kejadian kecelakaan kerja yaitu berkisar antara 80-85% (Riyansyah,

2021). Tindakan tidak aman (*unsafe action*) adalah kegagalan (*human failure*) dalam mengikuti persyaratan dan prosedur-prosedur kerja yang benar sehingga menyebabkan terjadinya kecelakaan kerja, seperti tindakan tanpa kualifikasi dan otoritas, kurang atau tidak menggunakan perlengkapan perlindungan diri, kegagalan dalam menyelamatkan peralatan, bekerja dengan kecepatan yang berbahaya, dan lain sebagainya. Faktor personal, manajemen K3, lingkungan fisik (lingkungan kerja), desain peralatan, pekerjaan, dan sosial/psikologi lingkungan merupakan faktor-faktor yang mempengaruhi terbentuknya tindakan tidak aman (*unsafe action*) (Priyohadi & Achmadiansyah, 2021).

Berdasarkan penelitian yang dilakukan oleh Irkas dkk (2020) bahwa masa kerja, pengetahuan k3 dan *unsafe action* memiliki hubungan dengan kecelakaan kerja (Irkas et al., 2020). Penelitian Jamil dkk (2023) dikatakan bahwa jenis kecelakaan kerja yang terjadi pada awak kapal penyeberangan yaitu berupa terperosok, terpeleset, terjepit, tersayat, tergores, tertimpa benda jatuh dan tersandung. Kemudian *unsafe action* memiliki hubungan yang signifikan dengan kecelakaan kerja (Jamil et al., 2023).

PT. Citra Lampia Mandiri merupakan perusahaan lokal pertambangan nikel yang ada di Luwu Timur yang menerapkan *Good Mining Practice* yaitu menjalankan operasional pertambangan dari tahap eksplorasi endapan deposit mineral yang dilakukan dengan studi kelayakan, melewati tahap reklamasi, dan revegetasi lahan pasca tambang secara menyeluruh serta satu-satunya perusahaan tambang yang mengutamakan pemberdayaan dan potensi lokal. Berdasarkan

data yang diperoleh dari laporan triwulan Departemen HSE PT. Citra Lampia Mandiri bahwa kasus kecelakaan kerja di PT Citra Lampia Mandiri pada tahun 2021 terdapat 15 kasus dan pada tahun 2022 jumlah kecelakaan sebanyak 12 kasus sampai pada bulan juni.

Berdasarkan survey awal yang telah dilakukan di PT. Citra Lampia Mandiri terdapat beberapa tahapan pada bagian kawasan EFO yaitu pertama tahap pemuatan (*loading*) pemuatan merupakan kegiatan yang dilakukan untuk memasukan material bahan galian dari hasil kegiatan pembongkaran kedalam alat angkut. Pada tahap pemuatan ini dibagi dalam tiga (3) proses pekerjaan yaitu proses persiapan (*prestart check*), pemosisian unit alat, dan pemuatan (*loading*). Pada proses loading penambangan terdapat bahaya yang mengancam kesehatan dan keselamatan pekerja. Bahaya pada permukaan tanah di area loading lunak (*soft*), operator yang tidak menggunakan APD, dan berdiri di dekat dumptruck pada saat loading. Dampak yang ditimbulkan dari bahaya tersebut yaitu, tergelincir, tangan terluka dan kepala atau bagian tubuh operator terbentur dengan alat, risiko kerusakan pada unit dumptruck, operator dumptruck tertimpa material dan cidera.

Kedua pada Tahap Pengangkutan (*hauling*), pada tahap ini kegiatan yang dilakukan yaitu untuk memindahkan atau membawa bahan atau endapan bijih dari satu tempat (tambang) ke *stock pile* (tempat penimbunan/ pengolahan). Kegiatan *hauling* berhubungan langsung dengan lalu lintas karena kegiatan ini berlangsung di area jalan angkut atau *haul road*. Pada proses hauling terdapat bahaya yang mengancam kesehatan dan keselamatan pekerja. Bahaya pada saat

kondisi *houling road* yang licin, lampu rotary tidak menyala saat beroperasi dapat menimbulkan risiko kecelakaan pada pekerja.

Ketiga pada Tahap penimbangan, pada tahap ini kegiatan yang dilakukan yaitu penimbangan *dump truck* untuk mengetahui berat muatan atau menghitung tonase ore yang disesuaikan dengan nomor lambung *dump truck*, potensi bahayanya tangan terluka dan kepala atau bagian tubuh helper terbentur dengan alat, unit *dump truck* menabrak unit *dump truck* lainnya. Keempat yaitu tahap dumping, merupakan proses akhir setelah proses pemuatan material ke dalam alat angkut (*loading*) dan proses hauling yaitu, perjalanan dari lokasi pemuatan material (*loading point*) menuju tempat penyimpanan (*stock pile*) atau langsung menuju *crusher*. Identifikasi pada tahap dumping ini terbagi dalam empat (1) jenis pekerjaan namun terdapat empat (4) kondisi, yaitu proses unit *dump truck* memasuki area dumping, unit *dump truck* melakukan maneuver di area *dumping*, unit *dump truck* melakukan *dumping*, dan unit *dump truck* keluar dari area *dumping*.

Terakhir yaitu tahap pengambilan sampel, merupakan tahap awal dalam penentuan pengambilan sampel pada suatu daerah, jika hasil analisis kadarnya bagus maka daerah tersebut dapat dibongkar untuk mendapatkan ore dengan hasil yang baik. Sampel cek terdiri atas sampel Patok, Sampel Cek Tumpukan, Sampel Cek *Selective* dan Sampel Cek Khusus. Pada tahap ini memiliki potensi bahaya dan kerugian yang sedang (cedera sedang dan barang rusak), kesalahan dalam penanganan sample berakibat data tidak valid.

Berdasarkan hal tersebut diatas, penulis pun tertarik untuk mengkaji lebih dalam tentang "Faktor yang Berhubungan dengan

Kecelakaan Kerja Pada Tambang Nikel di Kawasan EFO PT. Citra Lampia Mandiri Kabupaten Luwu Timur”.

B. Rumusan Masalah

Dari latar belakang yang telah diuraikan diatas, maka rumusan masalah dari penelitian ini adalah “Faktor apa saja yang berhubungan dengan kecelakaan kerja pada tambang nikel di kawasan EFO PT. Citra Lampia Mandiri Kabupaten Luwu Timur”.

C. Hipotesis Penelitian

1. Hipotesis Nol (Ho)

- a. Usia tidak berhubungan dengan kecelakaan kerja pada tambang nikel di kawasan EFO PT. Citra Lampia Mandiri Kabupaten Luwu Timur.
- b. Masa kerja tidak berhubungan dengan kecelakaan kerja pada tambang nikel di kawasan EFO PT. Citra Lampia Mandiri Kabupaten Luwu Timur.
- c. Tingkat pengetahuan K3 tidak berhubungan dengan kecelakaan kerja pada tambang nikel di kawasan EFO PT. Citra Lampia Mandiri Kabupaten Luwu Timur.
- d. Tindakan tidak aman (*unsafe action*) tidak berhubungan dengan kecelakaan kerja pada tambang nikel di kawasan EFO PT. Citra Lampia Mandiri Kabupaten Luwu Timur.
- e. Kondisi tidak aman (*unsafe condition*) tidak berhubungan dengan kecelakaan kerja pada tambang nikel di kawasan EFO PT. Citra Lampia Mandiri Kabupaten Luwu Timur

- f. Penggunaan Alat Pelindung Diri tidak berhubungan dengan kecelakaan kerja pada tambang nikel di kawasan EFO PT. Citra Lampia Mandiri Kabupaten Luwu Timur.

2. Hipotesis Alternatif (Ha)

- a. Usia berhubungan dengan kecelakaan kerja pada tambang nikel di kawasan EFO PT. Citra Lampia Mandiri Kabupaten Luwu Timur.
- b. Masa kerja berhubungan dengan kecelakaan kerja pada tambang nikel di kawasan EFO PT. Citra Lampia Mandiri Kabupaten Luwu Timur.
- c. Tingkat pengetahuan K3 berhubungan dengan kecelakaan kerja pada tambang nikel di kawasan EFO PT. Citra Lampia Mandiri Kabupaten Luwu Timur.
- d. Tindakan tidak aman (*unsafe action*) berhubungan dengan kecelakaan kerja pada tambang nikel di kawasan EFO PT. Citra Lampia Mandiri Kabupaten Luwu Timur.
- e. Kondisi tidak aman (*unsafe condition*) berhubungan dengan kecelakaan kerja pada tambang nikel di kawasan EFO PT. Citra Lampia Mandiri Kabupaten Luwu Timur.
- f. Penggunaan Alat Pelindung Diri berhubungan dengan kecelakaan kerja pada tambang nikel di kawasan EFO PT. Citra Lampia Mandiri Kabupaten Luwu Timur.

D. Definisi Operasional (DO) dan Kriteria Objektif (KO)

Definisi operasional adalah definisi variabel-variabel yang akan diteliti secara operasional bermanfaat untuk mengarahkan pengukuran dan pengamatan terhadap variabel tersebut untuk perkembangan instrumen. Adanya definisi operasional yang tepat maka ruang lingkup atau definisi variabel menjadi terbatas dan penelitian akan fokus.

1. Usia

Lama hidup responden dihitung sejak tahun kelahiran sampai saat dilakukan penelitian yang di nyatakan dengan tahun.

Kriteria Objektif:

Muda = umur responden \leq 35 tahun

Tua = umur responden $>$ 35 tahun (Depkes, 2019)

2. Masa Kerja

Kurun waktu atau lamanya responden bekerja pada tambang nikel kawasan EFO PT. Citra Mandiri lampia Kabupaten Luwu Timur sampai penelitian ini berlangsung (tahun).

Kriteria Objektif:

Tidak berisiko = masa kerja responden \geq 6 tahun

Berisiko = masa kerja responden $<$ 6 tahun (Dara, 2021)

3. Tingkat pengetahuan K3

Segala sesuatu yang diketahui dan dipahami oleh pekerja tentang faktor yang berhubungan dengan kecelakaan kerja.

Kriteria Objektif:

Cukup = nilai responden $>$ 6

Kurang = nilai responden \leq 6 (Panjaitan & Silalahi, 2019)

4. Tindakan Tidak Aman (*Unsafe Action*)

Tindakan pekerja dalam melakukan pekerjaan di tempat kerja seperti: bekerja dalam keadaan tubuh tidak fit, bercanda, mengobrol, merokok, bekerja tergesa-gesa, tidak menggunakan APD, menggunakan alat kerja tidak sesuai instruksi, bekerja dengan menggunakan alat yang rusak.

Kriteria Objektif:

Rendah = nilai responden \geq nilai mean (45)

Tinggi = nilai responden $<$ nilai mean (45) (Dara, 2021)

5. Kondisi Tidak Aman (*Unsafe Condition*)

Kondisi dimana adanya lingkungan kerja yang tidak baik dan kondisi peralatan kerja yang membahayakan bagi pekerja atau lingkungan kerja.

Kriteria Objektif:

Rendah = nilai responden \geq nilai mean (8)

Tinggi = nilai responden $<$ nilai mean (8) (Dara, 2021)

6. Penggunaan Alat Pelindung Diri (APD)

Seperangkat alat keselamatan yang digunakan dan melindungi sebagian atau seluruh tubuh dari potensi bahaya seperti : alat pelindung kepala seperti *safety helmet*, alat pelindung telinga seperti *ear plug/ear muff*, alat pelindung mata seperti *safety glasses*, alat pelindung pernapasan seperti masker, alat pelindung tangan seperti *safety gloves*, alat pelindung kaki seperti *safety shoes* dan alat pelindung badan (pakaian pelindung) seperti rompi/*vest* (Kemenker, 2010)

Kriteria Objektif:

Menggunakan = apabila menggunakan APD secara lengkap dan sesuai standar selama bekerja

Tidak Menggunakan = apabila tidak menggunakan APD secara lengkap dan sesuai standar selama bekerja

- a. Tahap pemuatan = *safety helmet, safety shoes*, masker, rompi dan sarung tangan
- b. Tahap pengangkutan = *safety helmet, safety shoes*, masker dan rompi
- c. Tahap penimbangan = *safety helmet, safety shoes*, masker dan rompi
- d. Tahap *dumping* = *safety helmet, safety shoes*, masker dan rompi
- e. Tahap pengambilan sampel = *safety helmet, safety shoes*, masker, rompi, sarung tangan dan kaca mata.

7. Kecelakaan Kerja

Peristiwa yang tidak diharapkan di tempat kerja selama bekerja (dalam 1 tahun terakhir) seperti : terjatuh, tertimpa benda, terpeleset, tersayat/tertusuk, terkena arus listrik, terjepit, terpotong.

Kriteria Objektif:

Tidak Pernah = apabila responden tidak mengalami kecelakaan kerja dalam 1 tahun terakhir

Pernah = apabila responden pernah mengalami kecelakaan kerja dalam kurun waktu 1 tahun terakhir (Irkas et al., 2020)

E. Kajian Pustaka

Tabel 1. 1 Kajian Pustaka Faktor yang Berhubungan dengan Kecelakaan Kerja

| Tahun | Judul | Penulis | Link Akses | Variabel | Metode | Hasil |
|-------|---|---|---|---|------------------------------|---|
| 2019 | Hubungan Antara <i>Unsafe Action</i> dan <i>Unsafe Condition</i> dengan Kecelakaan Kerja Pada Pengendara Ojek <i>Online</i> dan Ojek Pangkalan di Kota Manado | Felly Aprilia Kairupan, Diana Vanda Doda & B.H. Ralph Kairupan. | https://ejournal.unsrat.ac.id/index.php/kesmas/article/view/25419 | <i>Unsafe action, unsafe condition</i> & kecelakaan kerja | <i>Cross-sectional study</i> | Berdasarkan uji 15ivariate, didapatkan hubungan antara <i>unsafe action</i> dengan kecelakaan kerja di dengan p-value 0,006 dan OR 2,260 dan terdapat hubungan antara <i>unsafe condition</i> dengan kecelakaan kerja di dapatkan p-value 0,022 dan nilai OR 1,975. Hasil 15ivariate15te didapatkan <i>unsafe action</i> merupakan variabel yang dominan pvalue 0,015 dan OR 2,062. Faktor <i>unsafe action</i> merupakan faktor yang paling berhubungan dengan kecelakaan kerja pada pengendara ojek online dan ojek pangkalan di kota Manado. |
| 2019 | Pengaruh <i>Unsafe Action</i> terhadap Kecelakaan | Sonatha Sapta Utami Panjaitan & | http://jurnal.unprimd.ac.id/index.p | Umur, pendidikan terakhir, | <i>Cross-sectional study</i> | Hasil penelitian menunjukkan bahwa ada |

| Tahun | Judul | Penulis | Link Akses | Variabel | Metode | Hasil |
|-------|--|---|---|--|------------------------------|--|
| | Kerja Pada Pekerja Konstruksi di PT. DAP Perumahan Citra land Bagya City Kota Medan | Marlinang Isabella silalahi | hp//JPMS/article/view/725 | Pengetahuan K3, Sikap, Penggunaan APD & Riwayat Kecelakaan Kerja | | hubungan penggunaan APD terhadap kecelakaan kerja dengan nilai $p=0,031<0,05$. Kemudian tidak ada hubungan pengetahuan dengan terjadinya kecelakaan kerja dengan nilai $p=0,282>0,05$ dan tidak ada hubungan sikap dengan terjadinya kecelakaan kerja dengan nilai $p=0,543>0,05$. |
| 2019 | <i>The relationship between job satisfaction and the incidence of unsafe acts in metal smelting industry workers</i> | Hossein Akbari, Masoud Motalebi Kashani, Zahra Asadi, Mahdieh kave & Hamidreza Saberi | https://journals.iw.com/iahs/Fulltext/2019/06030/TheRelationshipbetweenJobSatisfactionandthe3.aspx | Perilaku tidak aman, kepuasan kerja, pendidikan K3, unit kerja, minat kerja & kecelakaan kerja | <i>Cross-sectional study</i> | Hasil penelitian menunjukkan bahwa ada hubungan yang signifikan antara perilaku tidak aman dengan unit kerja, pendidikan K3, dan jam kerja serta antara kepuasan kerja dengan unit kerja, shift kerja, minat kerja dan kecelakaan kerja ($p<0,05$) |
| 2019 | <i>Exploring the impact of unsafe behaviors on building construction accidents using a Bayesian Network</i> | Shengyu Guo, Jiai He, Jichao Li & Bing Tang | https://www.mdpi.com/1660-4601/17/1/221 | Perilaku tidak aman & kecelakaan kerja | <i>Cross-sectional study</i> | Terdapat 287 kasus perilaku tidak aman dan kasus terbanyak terdiri dari empat jenis (jatuh, roboh, tertabrak & terangkat) |

| Tahun | Judul | Penulis | Link Akses | Variabel | Metode | Hasil |
|-------|--|--|---|---|-------------------------------|---|
| 2019 | <i>Exploring the impacts of factors contributing to unsafe behavior of coal miner.</i> | Chen Wang, Jiakun Wang, Xinhua Wang, Hao Yu, Li Bai & Qian Sun | https://www.sciencedirect.com/science/article/abs/pii/S0925753517305106 | Persepsi individu, dukungan lingkungan, system manajemen organisasi, komppnen empiris & perilaku tidak aman | <i>Cross-sectional survey</i> | Hasil penelitian menunjukkan bahwa terdapat hubungan yang signifikan antara persepsi individu, dukungan lingkungan, system manajemen organisasi, komponen empiris dengan perilaku tidak aman. |
| 2020 | Hubungan <i>Unsafe Action</i> dan <i>Unsafe Condition</i> dengan Kecelakaan Kerja pada Pekerja Industri Mebel | Adhwa Umniyah Danur Irkas, Azizah Musliha Fitri, Ayu Anggraeni Dyah Purbasari & Terry Y.R. Pristya | https://www.ejurnal.poltekkes-tjk.ac.id/index.php/JK/article/view/2245 | Usia, masa kerja, jam kerja, pengetahuan K3, <i>unsafe action</i> , <i>unsafe condition</i> & kecelakaan kerja. | <i>Cross-sectional study</i> | Hasil yang diperoleh menggunakan uji <i>chi-square</i> yaitu pada variabel usia, jam kerja, dan <i>unsafe condition</i> didapatkan nilai <i>p-value</i> >0,05 atau tidak ada hubungan. Pada variabel masa kerja, pengetahuan K3 dan <i>unsafe action</i> didapatkan nilai <i>p-value</i> <0,05 atau ada hubungan. |
| 2020 | <i>The effect of knowledge, characteristics, unsafe action and unsafe conditions on workplace accidents in pt suzuki indomobil Bekasi -Indonesia</i> | Tjipto Rini | https://www.researchgate.net/profile/Riyaj-Ahmad-Kalaburgi/publication/343584200_IJPHRD_July_2020_pre_relas_page_1 | Penegtahuan, tindakan tidak aman, kondiisi tidak aman & kecelakaan kerja | <i>Cross-sectional study</i> | Hasil penelitian menunjukkan bahwa pekerja yang mengalami kecelakaan kerja dalam satu tahun terakhir yaitu sebanyak 10 pekerja (11,9%). Dari hasil uji |

| Tahun | Judul | Penulis | Link Akses | Variabel | Metode | Hasil |
|-------|--|---------------|---|--|------------------------------|--|
| | | | 024/links/5f32bd b0458515b72918 21b1/IJPHRD- July-2020-pre- releas-page- 1024.pdf#page=1 552 | | | statistic, variabel yang berpengaruh adalah kecelakaan kerja dan <i>unase action</i> ($p=0,030$). |
| 2021 | Analisis Pengaruh Implementasi Sistem Keselamatan Kesehatan Kerja (K3) Terhadap <i>Unsafe Action</i> di PT EGS Indonesia | Rici Riansyah | https://scholar.google.com/scholar?hl=en&as_sdt=0%2C5&q=Analisis+Pengaruh+Implementasi+Sistem+Keselamatan+Kesehatan+Kerja+%28K3%29+Tehadap+Unsafe+Action+di+PT+EGS+Indonesia+&btnG= | Manajemen k3 kepemimpinan, manajemen k3 perencanaan, manajemen k3 pelaksanaan, manajemen k3 evaluasi, manajemen k3 tindakan perbaikan dan <i>unsafe action</i> | <i>Cross-sectional study</i> | Hasil penelitian menunjukkan Sistem manajemen K3 berupa kepemimpinan dan kebijakan memiliki pengaruh negatif terhadap <i>unsafe action</i> . Sistem manajemen K3 berupa perencanaan memiliki pengaruh 18ivariat terhadap <i>unsafe action</i> . Sistem manajemen K3 berupa pelaksanaan memiliki pengaruh 18ivariat terhadap <i>unsafe action</i> . Sistem manajemen K3 berupa evaluasi kinerja memiliki pengaruh 18ivariat terhadap <i>unsafe action</i> . Sistem manajemen K3 berupa tindakan perbaikan memiliki pengaruh |

| Tahun | Judul | Penulis | Link Akses | Variabel | Metode | Hasil |
|-------|--|-------------------------------------|---|--|------------------------------|--|
| | | | | | | 19ivariat terhadap <i>unsafe action</i> . |
| 2021 | Faktor-faktor yang Berhubungan dengan Tindakan Tidak Aman (<i>Unsafe Action</i>) Pada Pekerja Bagian Produksi Tambang PT. Arteria Daya Mulia Kota Cirebon Tahun 2021 | Silipa Alip Utami | http://ejournal.stikku.ac.id/index.php/jhrs/article/view/368 | Penegtahuan, pelatihan k3, pengawasan k3 & <i>Unsafe Action</i> | <i>Cross-sectional study</i> | Analisis 19ivariate menunjukkan ada hubungan yang signifikan antara pengetahuan ($p = 0,000$), Pengawasan ($p = 0,001$) dan Pelatihan K3 ($p = 0,000$) dengan tindakan tidak aman pekerja bagian produksi tambang PT. Arteria Daya Mulia Cirebon Tahun 2021. |
| 2022 | Hubungan Karakteristik Pekerja, Tingkat Penegtahuan K3, Sikap K3, <i>Unsafe Action</i> dan <i>Unsafe condition</i> dengan Kecelakaan Kerja di Industri Pakan ternak Surabaya | Ahmad Naufal Arkan Syah & M. Mirwan | https://scholar.google.com/scholar?hl=en&as_sdt=0%2C5&q=Hubungan+Karakteristik+Pekerja%2C+Tingkat+Penegtahuan+K3%2C+Sikap+K3%2C+Unsafe+Action+dan+Unsafe+condition+dengan+Kecelakaan+Kerja+di+Industri+Pakan+ternak+Surabaya&btnG= | Usia, masa kerja, tingkat pendidikan, Pelatihan K3, pengentahuan k3, sikap k3, <i>Unsafe Action</i> , <i>Unsafe condition</i> & Kecelakaan Kerja | <i>Cross-section study</i> | Hasil penelitian ini menunjukkan bahwa terdapat hubungan antara masa kerja, <i>unsafe action</i> , <i>unsafe condition</i> terhadap kecelakaan kerja dengan nilai berturut-turut 0,000; 0,001; 0,035, <i>correlation coefficient</i> berturut-turut 0,627; 0,574; 0,387. |

| Tahun | Judul | Penulis | Link Akses | Variabel | Metode | Hasil |
|-------|---|--|---|---|----------------------------|--|
| 2022 | Apakah <i>Unsafe Action</i> dan <i>Unsafe Condition</i> Berpengaruh Terhadap Kecelakaan Nelayan ? | Juli Rakhmawati, Suroto & Setyaningsih | http://journal2.stikeskendal.ac.id/index.php/keperawatan/article/view/146 | Usia, lama kerja, <i>Unsafe Action</i> , <i>Unsafe Condition</i> & kecelakaan kerja | <i>Cross-section study</i> | Hasil analisis 20ivariate menunjukkan bahwa variabel <i>unsafe action</i> (p-value 0,000) secara signifikan berpengaruh terhadap kecelakaan kerja, sedangkan <i>unsafe condition</i> (p-value 1,000) tidak berpengaruh terhadap kecelakaan kerja. |
| 2022 | Analisis <i>Unsafe Action</i> Dan Kecelakaan Kerja Pada Bagian Produksi Kereta di PT Industri Kereta Api (INKA) Kota Madiun | Benjamin Prana Jaya & Widodo Hariyono | http://journal2.uad.ac.id/index.php/posh/article/view/6406 | <i>Unsafe action</i> dan kecelakaan kerja | Deskriptif kualitatif | <i>Unsafe action</i> yang terjadi pada bagian produksi kereta di PT Industri Kereta Api (INKA) Kota Madiun, yaitu terjadi <i>unsafe action</i> seperti tidak menggunakan Alat Pelindung Diri (APD), penggunaan APD yang tidak benar, perilaku kurang teliti atau ceroboh, kurang pengalaman, dan kurang pengetahuan. Kecelakaan kerja yang terjadi pada bagian produksi terdiri dari tersandung, terjatuh, terbentur, tertimpa, dan mata kemasukan serpihan. |

| Tahun | Judul | Penulis | Link Akses | Variabel | Metode | Hasil |
|-------|--|--|---|--|------------------------------|--|
| 2023 | <i>Correlation between ohs knowledge, motivation, work stress, and unsafe action (study on production section workers at pt mandiri java food semarang, indonesia): a cross-sectional study (2023)</i> | Ayu Sekar Pawening & Tri Martiana | https://scholar.google.com/scholar?hl=en&as_sdt=0%2C5&q=Correlation+between+ohs+knowledge%2C+motivation%2C+work+stress%2C+and+unsafe+action+%28study+on+production+section+workers+at+pt+mamdiri+java+food+semarang%2C+indonesia%29%3A+a+cross-sectional+study&btnG= | Penegetahuan K3, motivasi, stress & tindakan tidak aman. | <i>Cross-sectional Study</i> | Hasil penelitian menunjukkan korelasi yang lemah antara pengetahuan K3 dan perilaku tidak aman ($r = -0,351$). Korelasi kategori sedang antara motivasi ($r = -0,491$) dan sters kerja ($r = 0,479$) dengan perilaku tidak aman. |
| 2023 | <i>Analisis Unsafe Action dan Unsafe condition dengan Kecelakaan Kerja pada Awak Kapal Penyeberangan Bira-Pamatata (2023)</i> | Juniarsih Jamil, Fatmawaty Mallapiang & Andi Muhammad Multazam | http://pasca-umi.ac.id/index.php/jmch/article/view/1285 | Kecelakaan kerja, <i>Unsafe Action</i> dan <i>Unsafe condition</i> | <i>Cross-sectional study</i> | Jenis kecelakaan kerja yang terjadi pada awak kapal Penyeberangan Bira-Pamatata berupa terperosok, terpeleset, terjepit, tersayat/tergores, tertimpa benda jatuh, dan tersandung. <i>Unsafe action</i> berhubungan secara signifikan dengan kecelakaan kerja ($p=0,013 < 0,05$). |

| Tahun | Judul | Penulis | Link Akses | Variabel | Metode | Hasil |
|-------|---|------------------------------------|---|---|------------------------------|---|
| | | | | | | Sementara <i>unsafe condition</i> tidak berhubungan dengan kecelakaan kerja pada awak kapal penyeberangan Bira-Pamatata ($p=0,703 > 0,05$). |
| 2023 | Hubungan <i>Unsafe Action</i> Dan <i>Unsafe Condition</i> Terhadap Kecelakaan Kerja Pada Perawat RSUD Haji Makassar | Tenri Diah & Adhinda Putri Pratiwi | https://www.jprii.upri.ac.id/index.php/jdkm/article/view/85 | <i>Unsafe Action</i> , <i>Unsafe Condition</i> dan kecelakaan kerja | <i>Cross-sectional study</i> | Ada hubungan antara perilaku tidak aman dengan terjadinya kecelakaan kerja (p value= 0,001) dan kondisi tidak aman juga mempunyai hubungan dengan terjadinya kecelakaan kerja (p value= 0,007). |

Penelitian diatas digunakan sebagai sumber lampau dari hasil penelitian masing-masing peneliti sebelumnya yang kemudian akan digunakan dan juga diusahakan peneliti untuk membandingkan dengan penelitian yang akan dilaksanakan. Sehingga penelitian diatas tersebut juga diartikan sebagai sumber inspirasi yang kemudian dapat membantu lancarnya penelitian ini. Perbedaan penelitian sebelumnya dengan penelitian ini yaitu :

1. Objek penelitiannya berbeda, objek penelitian sebelumnya sebagian besar pada pekerja industri dan konstruksi sedangkan objek pada penelitian ini yaitu pekerja tambang nikel.
2. Lokasi pada jurnal yang didapatkan diatas belum ada penelitian *unsafe action* dengan kecelakaan kerja di lokasi tambang nikel.
3. Teknik sampling pada penelitian ini menggunakan total sampling, sedang penelitian sebelumnya menggunakan random sampling.

F. Tujuan

1. Tujuan Umum

Mengetahui faktor yang berhubungan dengan kecelakaan kerja pada tambang nikel di kawasan EFO PT. Citra Lampia Mandiri Kabupaten Luwu Timur.

2. Tujuan Khusus

- a. Mengetahui hubungan usia dengan kecelakaan kerja pada tambang nikel di kawasan EFO PT. Citra Lampia Mandiri Kabupaten Luwu Timur.
- b. Mengetahui hubungan masa kerja dengan kecelakaan kerja pada tambang nikel di kawasan EFO PT. Citra Lampia Mandiri Kabupaten Luwu Timur.
- c. Mengetahui hubungan tingkat pengetahuan K3 dengan kecelakaan kerja pada tambang nikel di kawasan EFO PT. Citra Lampia Mandiri Kabupaten Luwu Timur.
- d. Mengetahui hubungan tindakan tidak aman (*unsafe action*) dengan kecelakaan kerja pada tambang nikel di kawasan EFO PT. Citra Lampia Mandiri Kabupaten Luwu Timur.
- e. Mengetahui hubungan kondisi tidak aman (*unsafe condition*) dengan kecelakaan kerja pada tambang nikel di kawasan EFO PT. Citra Lampia Mandiri Kabupaten Luwu Timur.
- f. Mengetahui hubungan penggunaan Alat Pelindung Diri dengan kecelakaan kerja pada tambang nikel di kawasan EFO PT. Citra Lampia Mandiri Kabupaten Luwu Timur.

G. Manfaat Penelitian

1. Manfaat Bagi Institusi

Dapat memberikan informasi dan menjadi sumber referensi dalam pengembangan ilmu kesehatan masyarakat khususnya mengenai pemahaman tentang faktor yang berhubungan dengan kecelakaan kerja pada tambang nikel di kawasan EFO PT. Citra Lampia Mandiri Kabupaten Luwu Timur.

2. Bagi Pekerja

Menambah pengetahuan pekerja mengenai faktor apa saja yang dapat mempengaruhi kecelakaan kerja di lokasi kerja yang berpotensi memicu gangguan kesehatan dan kinerja pekerja.

3. Bagi Peneliti

Penelitian ini diharapkan dapat menambah ilmu pengetahuan dan memperluas wawasan bagi peneliti dalam bidang Kesehatan dan Keselamatan Kerja, khususnya yang berkaitan dengan kecelakaan kerja.

BAB II

TINJAUAN TEORITIS

A. Tinjauan Umum Tentang Kecelakaan Kerja

1. Definisi Kecelakaan Kerja

Kecelakaan kerja menurut Peraturan Menteri Tenaga Kerja Nomor 4/MEN/1993 tentang Jaminan Kecelakaan Kerja, adalah kecelakaan yang terjadi berhubungan dengan hubungan kerja, termasuk penyakit yang timbul karena hubungan kerja, demikian pula kecelakaan yang terjadi dalam perjalanan berangkat dari rumah menuju tempat kerja dan pulang ke rumah melalui jalan yang bisa atau wajar dilalui (Kemnaker, 1993).

World Health Organization (WHO) mendefinisikan kecelakaan sebagai suatu kejadian yang tidak bisa dipersiapkan penanggulangan sebelumnya sehingga dapat menghasilkan cedera yang riil. Kecelakaan dan insiden di lokasi kerja merupakan kejadian yang tidak direncanakan dan tidak diinginkan yang melibatkan pergerakan orang, benda atau bahan yang dapat mengakibatkan cedera, kerusakan, kematian serta kerusakan dan kerugian pada harta benda (D. Putri & Lestari, 2023).

Menurut Meiatier bahwa kecelakaan kerja merupakan suatu kejadian atau peristiwa yang tidak terduga atau tiba-tiba dan dapat mengakibatkan gangguan pada suatu sistem dan individual yang mempengaruhi kesempurnaan penyelesaian tujuan sistem (Darwis et al., 2020). Kecelakaan kerja ialah suatu kejadian yang berasal dari perjalanan atau dalam pekerjaan yang menyebabkan cedera fatal ataupun cedera non-fatal (ILO, 2015).

Kecelakaan kerja menurut Suma'mur (2009) merupakan suatu kejadian atau peristiwa yang tidak diinginkan yang merugikan manusia, merusak harta benda atau kerugian terhadap proses. Kecelakaan kerja juga dapat didefinisikan sebagai suatu kejadian yang tidak dikehendaki dan tidak diduga semula yang dapat menimbulkan korban manusia dan atau harta benda (Suma'mur, 2009).

2. Klasifikasi Kecelakaan Kerja

Menurut Organisasi Perburuhan Internasional tahun 1961 klasifikasi kecelakaan kerja dibedakan atas berikut : (Suma'mur, 2009).

- a. Klasifikasi menurut jenis kecelakaan yaitu terjatuh, tertimpa benda, tertumbuk atau terkena benda-benda, terjepit oleh benda, gerakan-gerakan melebihi kemampuan, pengaruh suhu tinggi, terkena arus listrik, kontak dengan bahan-bahan berbahaya atau radiasi, jenis-jenis lain termasuk kecelakaan-kecelakaan yang data-datanya tidak cukup atau kecelakaan-kecelakaan lain yang belum masuk klasifikasi tersebut.
- b. Klasifikasi menurut penyebab :
 - 1) Mesin, seperti mesin pembangkit tenaga listrik, mesin penggeregaji kayu, mesin penyalur, mesin-mesin pertanian, mesin-mesin pertambangan serta mesin-mesin lain yang tidak termasuk ke dalam klasifikasi tersebut.
 - 2) Alat angkut dan alat angkat, misalnya mesin angkat dan peralatannya, alat angkutan di atas rel, alat angkutan yang

- beroda, alat angkutan air, alat angkutan udara, alat-alat angkut lain.
- 3) Peralatan lain seperti bajana bertekanan, dapur pembakan dan pemanas, intalasi pendingin, alat listrik, alat-alat kerja dan perlengkapannya, tangga, perancah serta peralatan lain yang tidak termasuk klasifikasi tersebut.
 - 4) Bahan-bahan, zat-zat dan radiasi, seperti bahan peledak, debu, gas, cairan dan zat-zat kimia, benda melayang, radiasi serta bahan-bahan dan zat lain yang belum termasuk golongan tersebut.
 - 5) Lingkungan kerja, di luar bangunan maupun di dalam bangunan dan di bawah bangunan.
 - 6) Penyebab-penyebab lain yang belum termasuk golongan-golongan tersebut seperti hewan.
- c. Klasifikasi menurut sifat luka atau kelainan yaitu patah tulang, dislokasi, regang otot, memar dan luka dalam, amputasi, luka di permukaan, gegar dan remuk, luka bakar, keracunan mendadak, akibat cuaca, mati lemas, pengaruh radiasi, pengaruh arus listrik, luka-luka yang banyak berlainan sifatnya.
- d. Klasifikasi menurut letak kelainan atau luka di tubuh yaitu kepala, leher, badan, anggota atas, anggota bawah, banyak tempat, kelainan umum, letak lain yang tidak termasuk klasifikasi di atas.

3. Faktor Penyebab Kecelakaan Kerja

Berdasarkan Teori Tiga Faktor (*Three Main Factor*) faktor-faktor penyebab kecelakaan kerja yaitu :

a. Faktor Manusia

Faktor manusia pada suatu pekerjaan merupakan faktor yang mengacu pada setiap masalah yang mempengaruhi pendekatan individu terhadap pekerjaan dan kemampuan untuk melaksanakan tugas dan pekerjaan. Faktor manusia sebagai penyebab kecelakaan kerja yaitu:

1) Umur

Setiap pertambahan usia, angka bertanya suatu kecelakaan cenderung meningkat. Terdapat alasan mengapa usia dihubungkan dengan kinerja seseorang, seperti kinerja yang semakin menurun dengan meningkatnya usia hal ini dikarenakan keterampilan-keterampilan fisik seperti kecepatan, kelenturan, kekuatan dan koordinasi akan menurun dengan bertambahnya usia (Suma'mur, 2009).

2) Jenis kelamin

Jenis kelamin mempengaruhi kinerja seseorang. Hal tersebut membuktikan bahwa kinerja antara laki-laki dan perempuan tentu berbeda satu dengan yang lainnya. Perbedaan anatomis dan fisiologis yang dimiliki antara laki-laki dan perempuan menjadi pertimbangan dalam melakukan suatu pekerjaan (Mangkunegara, 2013).

3) Masa kerja

Masa kerja yaitu kurun waktu atau lamanya tenaga kerja bekerja pada suatu tempat. Hal ini dapat mempengaruhi kinerja baik pengaruh positif maupun negatif. Memberi pengaruh positif pada kinerja bila dengan semakin lamanya masa kerja personal semakin berpengalaman dalam melaksanakan tugasnya. Sebaliknya, akan memberi pengaruh negatif apabila dengan semakin lamanya masa kerja akan timbul kebiasaan pada tenaga kerja. Hal ini biasanya terkait dengan pekerjaan yang bersifat monoton atau berulang-ulang. Menurut Tulus (1992) masa kerja dikategorikan menjadi 2 yaitu:

- a) Masa kerja lama : ≥ 6 tahun
- b) Masa kerja baru : < 6 tahun

4) Tingkat pendidikan

Orang yang memiliki pendidikan yang lebih tinggi cenderung berfikir lebih panjang atau dalam memandang sesuatu pekerjaan akan melihat dari berbagai segi. Latar belakang pendidikan banyak mempengaruhi tindakan seseorang dalam bekerja. dalam menerima latihan baik praktek maupun teori termaksud diantaranya cara pencegahan ataupun cara menghindari terjadinya kecelakaan kerja (Sucipto, 2014).

5) Pengetahuan

Pengetahuan diperoleh dari pengalaman sendiri atau orang lain. Seorang memperoleh pengalaman, tangan atau kakinya terkena api. Pengetahuan merupakan hasil dari

tahu dan ini terjadi setelah orang melakukan penginderaan terhadap suatu objek tertentu. Penginderaan terjadi melalui panca indera manusia, yaitu penglihatan pendengaran, penciuman, rasa dan raba. Sebagian besar pengetahuan manusia diperoleh dari mata dan telinga (Notoatmodjo, 2014).

6) Pelatihan

Pelatihan yaitu bagian pendidikan yang menyangkut proses belajar untuk memperoleh dan meningkatkan keterampilan di luar sistem pendidikan yang berlaku dalam waktu yang relative singkat dan dengan metode yang lebih mengutamakan praktek daripada teori, dalam hal ini yang dimaksud adalah mengurangi timbulnya kecelakaan kerja, kerusakan dan peningkatan pemeliharaan terhadap alat-alat kerja (Sastrodiwiryo, 2019).

7) Perilaku

Yaitu salah satu diantara faktor individual yang mempengaruhi tingkat kecelakaan. Sikap terhadap kondisi kerja, kecelakaan dan praktik kerja yang aman bisa menjadi hal yang penting karena ternyata lebih banyak persoalan yang disebabkan oleh pekerja yang ceroboh dibandingkan dengan mesin-mesin atau karena ketidakpedulian karyawan. Pada satu waktu, pekerja yang tidak puas dengan pekerjaannya dianggap memiliki tingkat kecelakaan kerja yang lebih tinggi (Swaputri, 2010).

8) kesalahan manusia atau *human error*

Merupakan perilaku manusia yang tidak sesuai atau tidak diinginkan sehingga mengakibatkan penurunan efektivitas, keselamatan kerja, serta performansi sistem. Terdapat empat sebab *human error*, yaitu :

a) *Skill based error (Slips and Lapses)* adalah kesalahan yang dilakukan berhubungan dengan keahlian yang dimiliki. *Slips* adalah suatu kesalahan tanpa disadari karena tidak sesuai dengan kebiasaannya. Contoh: menjalankan pekerjaan dan mengoperasikan peralatan tanpa wewenang, posisi yang salah dalam bekerja, membetulkan mesin dalam keadaan menyala, dan sebagainya. *Lapses* adalah kesalahan karena lupa melakukan suatu pekerjaan. Contoh : tidak memberi peringatan bahaya, tidak menggunakan APD dengan benar, tidak menempatkan alat kerja sesuai tempatnya, dan sebagainya.

b) *Rule based error (mistakes)* adalah kesalahan ini disebabkan karena salah dalam menggunakan peraturan dan prosedur kerja yang masih menggunakan peraturan dan prosedur lama. Contoh: pekerja tidak membaca dan mengenali prosedur yang berlaku sebelum melakukan pekerjaan, perusahaan tidak melakukan pengawasan serta identifikasi bahaya dan risiko, tidak dilakukannya perbaikan alat oleh ahli, dan sebagainya.

c) *Knowledge based error (mistakes)* adalah kesalahan yang disebabkan oleh kurangnya pengetahuan, lingkungan pekerjaan yang baru, beban kerja yang berlebihan, dan pengaruh dari kondisi psikologis seperti stress. Contoh : pekerja melakukan pekerjaan dengan terburu-buru karena kejar target, pekerja kurang menguasai alat dan lingkungan setempat.

d) Pelanggaran (*violation*) adalah kesalahan yang dilakukan dengan sengaja, seperti melanggar peraturan K3 dengan tidak menggunakan APD, melempar alat saat memberikan kepada rekan, merokok saat bekerja, bergurau berlebihan saat bekerja, mengkonsumsi alkohol atau obat-obatan dan sebagainya.

b. Faktor Lingkungan Kerja

Lingkungan kerja yang buruk secara tidak langsung akan mempengaruhi keselamatan kerja karyawan yang bekerja pada perusahaan tersebut. Faktor lingkungan kerja terbagi menjadi 3 yaitu:

1) Lingkungan fisik

Kondisi lingkungan fisik yang mempengaruhi kinerja yaitu kondisi pencahayaan, kebisingan dan suhu udara. Standar dan persyaratan kesehatan lingkungan kerja industri telah diatur dalam peraturan kesehatan lingkungan kerja industri telah diatur dalam Peraturan Menteri Kesehatan Republik Indonesia Nomor 70 Tahun 2016.

2) Lingkungan kimia

Faktor ini dapat berasal dari bahan baku suatu produk, dari proses produksi suatu produk, serta limbah produksi.

3) Lingkungan biologi

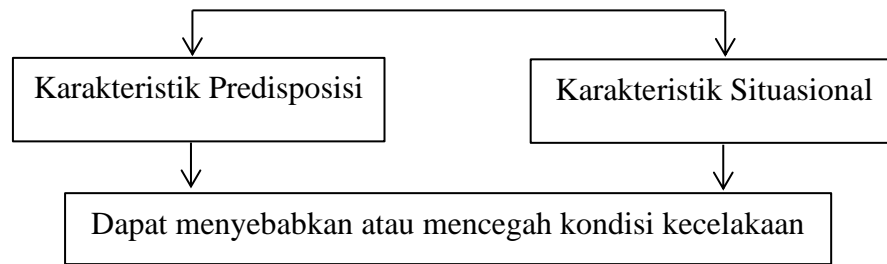
Jasad renik yang ada di lingkungan kerja merupakan faktor penyebab kecelakaan kerja ditinjau dari kondisi lingkungan biologi. Beberapa penyakit lainnya seperti infeksi, alergi dan sengatan serangga maupun binatang juga dapat berakibat kematian pada pekerja (Sucipto, 2014).

4. Teori Penyebab Kecelakaan Kerja

a. Teori Epidemiologi

Teori epidemiologi dianalogikan dengan yang digunakan untuk studi penyakit atau mempelajari hubungan sebab/kausal antara faktor lingkungan dan penyakit. Apabila diumpamakan, teori ini cocok untuk mempelajari hubungan kausal antara faktor lingkungan dan kecelakaan (Wahyuningsih, 2020). Pendekatan ini menjelaskan bahwa kecelakaan dapat terjadi akibat dari interaksi manusia sebagai korban kecelakaan (*host*) sesuatu yang sebagai perantara (*agent*) dan lingkungan yang kompleks (*environmental*). Oleh karena itu, untuk memahami sebab terjadinya kecelakaan, perlu dilakukan identifikasi secara terperinci karakteristik dari pekerja yang mengalami kecelakaan, perantara terjadinya, kecelakaan dan lingkungan yang mendukung (Henrich dkk, 1980).

Teori Epidemiologi




Gambar 2. 1 Model Epidemiologi

Gambar 2.1 mengintegrasikan teori epidemiologi dari penyebab kecelakaan. Komponen utama dari teori ini yaitu karakteristik predisposisional (*host* yang rentan, lingkungan yang berbahaya) dan karakteristik situasional (pengambilan risiko). Karakteristik ini ditarik bersama-sama untuk mencegah kondisi yang dapat berikabab pada kecelakaan.

b. Teori Domino

Teori domino pertama kali diperkenalkan oleh H.W.Heinrich pada tahun 1931. Seorang Heinrich mengemukakan serangkaian teorema yang dikenal sebagai aksioma keselamatan industri. Aksioma pertama berkaitan dengan penyebab kecelakaan, yang menyatakan bahwa terjadinya cedera merupakan hasil dari faktor kerumitan untuk pekerjaan, sehingga terjadilah kecelakaan itu sendiri. Kedua, menyajikan sebuah model yang dikenal “teori domino” karena disebabkan menurut urutan kejadian (Heinrich et al., 1941).



Gambar 2. 2 Teori Domino H.W.Heinrich

- 1) Pembawaan dan lingkungan sosial, karakteristik dari seseorang yang meliputi kecerobohan, sifat keras kepala, kelalaian yang memicu terjadinya kesalahan.
- 2) Kesalahan individu, seperti perhatian yang kurang, minimnya pengetahuan dan keterampilan tentang praktek kerja yang aman, ketidakpedulian dan lainnya.
- 3) Tindakan tidak aman dan bahaya mekanik atau fisik. Tindakan tidak aman saat kerja meliputi pengoperasian peralatan tanpa kewenangan, tidak menggunakan Alat Pelindung Diri (APD). Bahaya kimia atau fisik yang meliputi kurang perawatan pada mesin dan peralatan, tidak ada pengawasan, pencahayaan yang kurang dan lain-lain sebagainya.
- 4) Terjadinya kecelakaan, seperti terjatuh, terkena atau terlempar benda dan lain sebagainya.
- 5) Cedera yang mengakibatkan luka dan penderitaan pada individu.

c. Teori *Swiss Cheese*

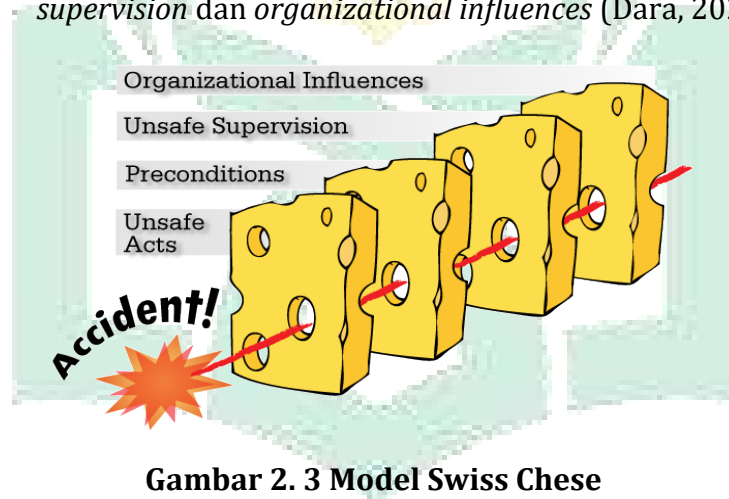
Kecelakaan terjadi ketika ada kegagalan interaksi pada setiap komponen yang terlibat dalam suatu sistem organisasi, baik pada individu maupun keseluruhan manajemen. Kegagalan suatu proses tersebut dapat digambarkan sebagai “lubang” dalam setiap lapisan sistem yang berbeda yang diilustrasikan seperti lubang-lubang pada lapisan keju.

Swiss cheese model yaitu suatu model yang digunakan untuk menganalisa risiko dan manajemen risiko sistem manusia. Model ini meliputi urutan kegagalan manusia menuju ke arah suatu kecelakaan atau suatu kesalahan. Hal ini dilibatkan sebagai irisan keju swiss yang berbadan tegap bersama-sama dan berdampingan. Teori ini dikemukakan oleh Psikolog Britania yaitu James Reason pada tahun 1990. Teori ini telah tersebar luas dan penggunaan di pelayanan kesalahan, ilmu penerbangan, keselamatan industri dan dalam pelayanan organisasi-organisasi penting (Garbowska et al., 2020).

Model ini digunakan untuk menganalisis *major accident* dan kegagalan sistem yang cenderung terjadi karena beberapa sebab atau kesalahan-kesalahan kecil yang membawa ke arah bahaya bahkan kecelakaan. Dalam model *swiss cheese* ini, setiap potongan keju merepresentasikan penghalang keselamatan atau tindakan preventif atas bahaya. Namun, penghalang yang ada tidaklah bebas dari kesalahan atau kegagalan. Masing-masing penghalang ini memiliki ‘lubang’. *Swiss cheese model* berhubungan dengan kegagalan aktif dan kegagalan laten. Kesalahan aktif terjadi pada saat adanya kontak antara manusia

dan beberapa aspek pada sistem yang lebih luas, contohnya hubungan antara manusia dengan mesin. Sedangkan kesalahan laten merupakan kondisi kesalahan yang lebih tidak terlihat ataupun kurang terdeteksi pada organisasi maupun pada desain yang dapat menyebabkan kerugian.

Reason menjelaskan bahwa terdapat empat tingkatan kesalahan manusia dan setiap tingkatan mempengaruhi tingkatan-tingkatan setelahnya. Empat tingkatan kesalahan tersebut, yaitu *unsafe acts*, *precondition of unsafe acts*, *unsafe supervision* dan *organizational influences* (Dara, 2021).



Gambar 2. 3 Model Swiss Chese

1) *Unsafe acts*

Menurut Reason, *unsafe acts* dapat diklasifikasikan menjadi dua, yaitu *errors* dan *violations*. *Errors* merupakan gambaran dari suatu kegiatan fisik dan mental seseorang yang tidak berhasil melakukan sesuatu yang diinginkan. *Errors* dibagi menjadi tiga yaitu *decision errors*, *skill-based errors*, dan *perceptual errors*. *Violations* menunjukkan adanya keinginan untuk mengabaikan petunjuk atau

aturan yang telah ditetapkan untuk menyelesaikan suatu tugas tertentu. *Violations* dibagi menjadi dua jenis, yaitu rutin dan khusus.

2) *Preconditions*

Unsafe acts merupakan penyebab utama terjadinya kecelakaan. Dalam penyelidikan kecelakaan, perlu dicari dasar atau penyebab terjadinya *unsafe acts* tersebut ataupun dapat dikatakan *preconditions of unsafe acts*. *Precondition of unsafe acts* dikategorikan menjadi dua, yaitu kondisi dari operator yang tidak memenuhi standar dan pekerjaan yang dilakukan oleh operator yang tidak memenuhi standar. Kondisi dari operator dibagi lagi menjadi tiga, yaitu keadaan mental dan fisiologis yang merugikan serta keterbatasan fisik dan mental. Sedangkan pekerjaan yang tidak memenuhi standar dapat terjadi karena terjadinya pengelolaan SDM yang tidak baik serta kesiapan personal yang kurang.

3) *Unsafe supervision*

Reason (1990) melihat bahwa rantai urutan suatu peristiwa dilandasi oleh urutan perintah yang dikeluarkan oleh pengawas. Ada empat komponen dari *Unsafe supervision*, yaitu pengawasan yang tidak cukup (*inadequate supervision*), perencanaan operasi yang tidak tepat (*planned inappropriate operations*), kegagalan untuk memperbaiki masalah yang dikenal (*failure to correct a*

known problem), dan pelanggaran pengawasan (*supervisory violation*).

4) *Organizational influences*

Pengaruh organisasi merupakan suatu hal yang sering tidak diperhatikan dalam kegagalan laten. Padahal, pengaruh organisasi yang berasal dari sumber manajemen, iklim kerja, dan proses organisasi merupakan akar dari kegagalan yang terjadi di tempat kerja. Hal tersebut menjadi penting karena keputusan yang dikeluarkan oleh tingkat manajemen yang lebih tinggi akan berpengaruh dalam melakukan praktek pengawasan (Reason, 1990).

5. **Statistika Kecelakaan Kerja**

Statistik kecelakaan kerja digunakan untuk mengukur tingkat kinerja K3 di tempat kerja yang berkaitan dengan kejadian kecelakaan atau insiden kerja serta tingkat keparahan yang ditimbulkan. Statistik kecelakaan kerja digunakan untuk menentukan atau merencanakan langkah-langkah perbaikan untuk mengurangi angka kecelakaan atau insiden kerja dan tingkat keparahannya (Adzim, 2020).

6. **Dampak Akibat Kecelakaan Kerja**

Kecelakaan kerja tentu saja memiliki dampak seperti kerugian-kerugian. Kerugian yang dapat ditimbulkan dari kecelakaan kerja yaitu dapat berupa kerugian yang bersifat ekonomi, baik langsung maupun tidak langsung antara lain kerusakan mesin, peralatan, bahan dan bangunan, biaya pengobatan dan perawatan korban,

tunjangan kecelakaan, hilangnya waktu kerja dan menurunnya jumlah maupun mutu produksi, sedangkan kerugian yang bersifat non ekonomi dapat berupa seperti, penderitaan, luka atau cedera ringan maupun cedera berat, penderitaan keluarga bahkan menyebabkan kematian (Sucipto, 2014).

Menurut (Ramli, 2010) kerugian akibat kecelakaan kerja dikategorikan menjadi dua kerugian, yaitu:

a. Dampak tidak langsung

- 1) Kerugian jam kerja, apabila terjadi kecelakaan di tempat kerja maka kegiatan akan terhenti untuk sementara waktu guna membantu korban yang mengalami cedera, penanggulangan kejadian, perbaikan kerusakan atau penyelidikan kejadian. Kerugian jam kerja yang hilang akibat kecelakaan jumlahnya cukup besar yang dapat mempengaruhi produktivitas.
- 2) Kerugian produksi, kecelakaan juga mengakibatkan kerugian terhadap proses produksi akibat kerusakan atau cedera pada pekerja. Perusahaan tidak bisa berproduksi sementara waktu sehingga kehilangan peluang untuk mendapatkan keuntungan.
- 3) Kerugian sosial, kecelakaan dapat menimbulkan dampak sosial bagi keluarga korban yang terkait langsung dengan lingkungan sosial sekitar.

b. Dampak langsung

Dampak langsung dapat berupa kerugian akibat kecelakaan yang langsung dirasakan dan membawa dampak

terhadap organisasi atau perusahaan. Kerugiannya dapat berupa:

- 1) Biaya pengobatan dan kompensasi, kecelakaan mengakibatkan cedera, baik berat maupun ringan, cacat atau menimbulkan kematian. Cedera tersebut akan mengakibatkan seorang pekerja tidak mampu menjalankan tugasnya dengan baik sehingga mempengaruhi produktivitas. Apabila terjadi kecelakaan, tempat kerja harus mengeluarkan biaya pengobatan dan tunjangan kecelakaan sesuai ketentuan yang berlaku.
- 2) Kerusakan sarana produksi akibat kecelakaan seperti kebakaran, peledakan dan lain sebagainya.

B. Tinjauan Umum Tentang Unsafe Action (Tindakan Tidak Aman)

1. Definisi *Unsafe Action* (Tindakan Tidak Aman)

Tindakan tidak aman sering juga dikenal sebagai perilaku berbahaya, tindakan tidak aman itu sendiri diterjemahkan oleh beberapa ahli dengan kata lain seperti:

- a. Silalahi (1995) menggunakan kata *unsafe act*.
- b. Mc Cormick (1992) dan Tiffin (1974) menggunakan kata *accident behavior* dan *unsafe behavior*.
- c. Anastasi (1979) memakai kata *hazard behaviour* dan *unsafe behaviour*. (Pangestu, 2020)

Adapun pengertian tindakan tidak aman menurut beberapa yaitu sebagai berikut:

- a. Menurut Lawton, perilaku berbahaya adalah kesalahan-kesalahan (*errors*) dan pelanggaran-pelanggaran (*violations*) dalam bekerja yang dapat menyebabkan kecelakaan kerja.
- b. Menurut Kavianin, perilaku berbahaya adalah kegagalan (*human failure*) dalam mengikuti persyaratan dan prosedur-prosedur kerja yang benar sehingga menyebabkan terjadinya kecelakaan kerja.
- c. Ramsey, *unsafe behaviour* yaitu kesalahan dalam tahap-tahap mempersepsi, mengenali, memutuskan, menghindari dan kemampuan menghindari bahaya (Pangestu, 2020).

2. Jenis Tindakan Tidak Aman (*Unsafe Actions*)

- a. Menurut Kavianian (1990), menyebutkan bahwa macam-macam tindakan tidak aman sebagai berikut :
 - 1) Tindakan bekerja tanpa wewenang.
 - 2) Tidak menggunakan Alat Pelindung Diri (APD) dengan benar.
 - 3) Kegagalan dalam menyelamatkan peralatan
 - 4) Bekerja menggunakan kecepatan yang tidak sesuai SOP.
 - 5) Kegagalan dalam peringatan.
 - 6) Menghindari atau memindahkan peralatan keselamatan kerja.
 - 7) Menggunakan alat yang sudah rusak.
 - 8) Menggunakan peralatan tertentu dengan tujuan yang negatif.
 - 9) Bekerja di tempat yang tidak aman dengan tidak menggunakan APD dan tidak adanya rambu-rambu.

- 10) Memperbaiki peralatan yang salah.
 - 11) Bekerja secara kasar.
 - 12) Menggunakan pakaian yang tidak aman dalam bekerja.
 - 13) Menggunakan posisi kerja yang tidak aman.
- b. Menurut Heinrich (1959), jenis dari tindakan tidak aman seseorang yaitu :
- 1) Mengoperasikan atau mengaplikasikan mesin atau peralatan dengan kecepatan yang tidak sesuai.
 - 2) Mengaplikasikan peralatan yang tidak pantas.
 - 3) Memakai peralatan yang tidak benar.
 - 4) Membuat peralatan keselamatan (*safety*) menjadi tidak berfungsi.
 - 5) Kegagalan untuk memperingati karyawan lain.
 - 6) Material, beban, tempat yang tidak sesuai dalam pengangkatan.
 - 7) Mengambil dengan posisi yang tidak benar.
 - 8) Mengangkat dengan cara yang tidak benar.
 - 9) Tidak disiplin dalam bekerja.
 - 10) Memperbaiki peralatan yang sedang bergerak.
 - 11) Menggunakan minuman yang beralkohol.
 - 12) Menggunakan obat-obatan (Ianovsky, 2022).

Tindakan tidak aman yang dilakukan oleh pekerja tentu saja akan menimbulkan risiko bahaya bagi mereka, oleh karena itu pekerja harus mengurangi risiko tersebut untuk kebaikan mereka dan perusahaan, sebagaimana Firman Allah swt. dalam Q.S Al-An'am aya 17 :

وَإِنْ يَمْسَسْكَ اللَّهُ بَضْرًا فَلَا كَاشِفَ لَهُ إِلَّا هُوَ وَإِنْ يَمْسَسْكَ بِخَيْرٍ فَهُوَ عَلَىٰ كُلِّ شَيْءٍ قَدِيرٌ ۙ (الأنعام/6: 17)

Terjemahnya

“Jika Allah menimpakan kemudaratan kepadamu, tidak ada yang dapat menghilangkannya selain Dia; dan jika Dia memberikan kebaikan kepadamu, Dia Maha Kuasa atas segala sesuatu” (Kemenag, 2019).

Dalam Tafsir Jalalain dijelaskan bahwa (Jika Allah menimpakan suatu kemudaratan kepadamu) musibah, seperti sakit dan kemiskinan (maka tidak ada yang menghilangkannya) tidak ada yang bisa mengangkatnya (daripadanya selain Dia sendiri. Dan jika Dia mendatangkan kebaikan kepadamu) seperti kesehatan dan kecukupan (maka Dia Maha Kuasa atas tiap-tiap segala sesuatu) berada pada kekuasaan-Nyalah segala sesuatu itu; tidak ada seorang pun yang dapat menolaknya dari dirimu selain daripadanya sendiri (Al-Mahalli et al., 2015).

Islam merupakan agama yang menjunjung tinggi keselamatan bagi pemeluknya. Dalam al-quran dan hadits, islam melarang umatnya untuk membuat kerusakan, jangankan kerusakan pada lingkungan Allah juga melarang umatnya melukai diri sendiri. Banyak contoh seperti penyalahgunaan obat-obatan terlarang, menganiaya diri sendiri, berperilaku tidak aman dan sehat serta tidak menjaga lingkungan tetap aman dan sehat adalah segala terjemahan dari segala larangan Allah swt. baik yang terdapat dalam al-quran dan hadits hubungannya dengan islam adalah sama-sama mengingatkan umat manusia agar senantiasa berperilaku (berpikir dan bertindak) yang aman dan sehat dalam

bekerja ditempat kerja (di kantor, di pabrik, di tambang, dan di mana tempat anda bekerja). Dengan berperilaku aman dan sehat akan tercipta suatu kondisi atau lingkungan yang aman dan sehat. Dengan bekerja yang aman di tempat kerja, akan membawa keuntungan bagi diri anda sendiri maupun perusahaan tempat kerja anda. Perusahaan anda sehat andapun akan tenang dalam bekerja. Karena di situ tempat anda mencari nafkah. Anda bekerja untuk mencari nafkah, bukan bekerja untuk mendapat kecelakaan, penyakit dan masalah. Jadi mari kita mulai sekarang bekerja dengan selamat (Ianovsky, 2022).

3. Faktor yang Mempengaruhi *Unsafe action* (Tindakan Tidak Aman)

Faktor-faktor yang mempengaruhi terbentuknya tindakan tidak aman (*unsafe action*) sangat kompleks, yang mana di dalamnya melibatkan faktor-faktor yang sangat luas, seperti: manajemen, sosial, psikologis dan *human-machine-environment system*. Meskipun begitu kompleks, namun esensinya yaitu ingin menggambarkan bahwa tindakan tidak aman (*unsafe action*) tidak dapat dilepaskan dari faktor-faktor yang berasal dari manusianya sendiri dan lingkungan organisasinya.

a. Umur

Umur merupakan rentang kehidupan yang diukur dengan tahun terhitung mulai saat dilahirkan. Umur mempengaruhi kondisi fisik, mental, kemajuan kerja, daya tangkap, pola pikir,

dan tanggung jawab seseorang. Jika umur seseorang semakin bertambah, maka ia mampu berpikir rasional, semakin mampu untuk mengendalikan emosi, semakin toleran terhadap padangan dan perilaku yang berbeda dari dirinya sendiri serta sifat-sifat lain yang menunjukkan kematangan intelektual dan psikologis (Ariyana, 2019).

Pekerja dengan usia muda cenderung sering melakukan kesalahan ketika bekerja, kurang disiplin, ceroboh, tergesa-gesa, lebih mengikuti kata hati, dan kurang peduli. Namun ketika seseorang berusia semakin tua, fungsi tubuh juga akan ikut menurun setelah seseorang mencapai kondisi fisik optimalnya yaitu ketika pada usia 30 tahun, yang setiap tahunnya akan menurun sebesar 1% seperti pada pendengaran, penglihatan, ketanggapan dalam membedakan sesuatu, menghasilkan keputusan, serta kemampuan jangka pendek (Irkas, 2020).

Menurut Hurlock (1994) semakin tua usia seseorang maka mengalami penurunan fungsi fisiologis, fungsi batin, dan fisik sehingga kemampuan untuk menyerap ilmu juga menurun jika dibandingkan dengan golongan usia muda. Hal ini sejalan dengan pendapat yang dikemukakan oleh Simanjuntak (1985) bahwa umur secara alamiah mempunyai pengaruh terhadap kondisi fisik seseorang, ada saat dimana usia tertentu seseorang mampu berprestasi secara maksimal tetapi ada saat dimana usia mempengaruhi penurunan prestasi. Tingkat prestasi kerja akan meningkat bersamaan dengan meningkatnya umur,

kemudian menurun bersama menjelang usia bertambah tua (Mardiyanti, 2021).

b. Masa Kerja

Masa kerja adalah berapa lama seseorang bekerja pada masing-masing pekerjaan atau jabatan (Mardikaningsih, 2020). Menurut Kuniawati masa kerja merupakan kurun waktu atau lamanya seorang pegawai dalam mengabdikan dirinya pada sebuah perusahaan atau organisasi. Masa kerja merupakan tenggang waktu yang digunakan seorang karyawan untuk menyumbangkan tenaganya pada perusahaan sehingga akan menghasilkan sikap kerja dan ketrampilan kerja yang berkualitas. Rentang waktu masa kerja yang cukup, sama dengan orang yang memiliki pengalaman yang luas baik hambatan dan keberhasilan, maka masa kerja adalah waktu yang telah dijalani seseorang selama menjadi tenaga kerja atau karyawan perusahaan (Putri et al., 2019).

Pekerja dengan masa kerja lebih lama cenderung mempunyai kemampuan dan pemahaman yang lebih baik mengenai pekerjaannya dibandingkan dengan pekerja yang mempunyai masa kerja lebih pendek. Hal ini dikarenakan pengalaman yang dimiliki oleh pekerja dengan masa kerja yang lebih pendek harus menyesuaikan diri dengan pekerjaan (Zulkifli et al., 2019).

c. Pengetahuan

Tindakan tidak aman karena tidak tahu. Pekerja tidak mengetahui tentang bahaya, peraturan atau cara kerja yang aman sehingga melakukan kesalahan dalam menjalankan aktivitasnya yang berakhir dengan kecelakaan (Kairupan et al., 2019).

d. Kompetensi

Tindakan tidak aman karena tidak mampu yang berkaitan dengan kapasitas atau kompetensi dalam menjalankan pekerjaan. Pekerja telah mengetahui bagaimana melakukan pekerjaan dan telah mengetahui bagaimana melakukan pekerjaan dengan baik dan benar, namun kemampuan pekerja yang berkaitan dengan fisik, teknis, dan non teknis tidak mendukung.

e. Perilaku

Tindakan tidak aman karena tidak mau. Pekerja telah mengetahui dan mampu melakukan pekerjaan dengan baik dan benar. Namun pekerja tersebut tidak mau melakukannya sesuai prosedur sehingga terjadi kecelakaan. Faktor ini berkaitan dengan perilaku dan kepedulian tentang K3.

f. Pengawasan K3

Pengawasan merupakan kegiatan yang dilakukan oleh seseorang manajer yang megusahakan pekerjaan terlaksana sesuai dengan rencana yang ditetapkan. Agar pengawasan berhasil maka manajer harus melakukan kegiatan-kegiatan pengecekan, inspeksi, pengendalian dan berbagai tindakan pencegahan sejenisnya sebelum terjadi kemungkinan-

kemungkinan yang tidak dikehendaki (Mardiyanti, 2021). Pengawasan bertujuan untuk mengetahui bahaya-bahaya yang mungkin terjadi selama proses kerja di seluruh lokasi kerja. Menurut Anton (1989) Pengawasan yang baik adalah apabila dapat mengidentifikasi hal-hal di bawah ini:

- 1) Masalah keselamatan kerja seperti desain yang tidak aman penataan lokasi kerja yang tidak baik, bahaya kebakaran.
- 2) Ketidaksempurnaan peralatan, seperti peralatan kerja yang tidak layak untuk dipakai atau adanya kerusakan pada peralatan.
- 3) Kegiatan pekerja yang tidak aman, seperti cara kerja yang salah, penggunaan peralatan secara tidak aman, kesalahan dalam penggunaan perlengkapan perlindungan diri.
- 4) Pengawasan harus dilakukan sesering mungkin sehingga apabila ada kondisi yang berbahaya atau kegiatan yang tidak aman dapat diketahui dengan segera dan dapat dilakukan usaha untuk memperbaikinya.

g. Kepatuhan Menggunakan APD

Alat Pelindung Diri (APD) dalam dunia industri dikenal sebagai *Personal Protective Equipment* (PPE). APD merupakan perlengkapan wajib yang harus digunakan oleh pekerja saat bekerja sesuai dengan bahaya dan risiko yang ada di tempat kerja untuk menjaga keselamatan pekerja itu sendiri dan orang disekelilingnya (Hardjo et al., 2020).

Menurut Peraturan Menteri Tenaga Kerja dan Transmigrasi Republik Indonesia Nomor

PER.08/MEN/VII/2010 tentang Alat Pelindung Diri (APD) adalah alat yang memiliki kemampuan untuk melindungi seseorang yang berfungsi untuk mengisolasi sebagian atau seluruh tubuh dari potensi bahaya yang ada di lingkungan kerja. Sedangkan menurut Suma'mur (2009) Alat Pelindung Diri merupakan suatu alat yang dikenakan dalam rangka melindungi diri atau tubuh sebagai bentuk tindakan pencegahan terhadap bahaya-bahaya yang ada di tempat kerja.

Kepatuhan menggunakan APD harus dilakukan apabila memasuki lokasi kerja yang berbahaya, bukan hanya berlaku bagi pekerja melainkan bagi pimpinan perusahaan, pengawas lapangan, supervisor, bahkan tamu yang memasuki lingkungan kerja tersebut.

C. Tinjauan Umum Tentang Unsafe Condition (Kondisi Tidak Aman)

1. Pengertian *Unsafe Condition* (Kondisi Tidak Aman)

Unsafe Condition merupakan sebuah kondisi dalam lingkungan kerja yang berpotensi untuk meningkatkan risiko kecelakaan kerja pada pekerja proyek (Rakhmawati et al., 2022). *Unsafe Condition* adalah kondisi tidak aman atau kondisi tidak selamat dan berbahaya yang dapat menimbulkan kecelakaan. *Unsafe Condition* merupakan desain kondisi lingkungan kerja yang buruk dimana terdapat aspek-aspek bahaya mekanik dan fisik (Pakpahan et al., 2021).

2. Penyebab *Unsafe Condition*

Sebagian besar penyebab kondisi yang tidak aman adalah dari sisi manajemen lapangan, contohnya perencanaan kesehatan dan

keselamatan kerja yang kurang efektif, tidak tersedia perlengkapan kerja yang memadai, penataan kondisi lapangan yang buruk, dan kurang memperhatikan lingkungan kesehatan, pencahayaan, tata udara, dan lain-lain (Patricia et al., 2020).

3. Faktor-faktor *Unsafe Condition*

Faktor-faktor tempat kerja atau lingkungan kerja yang dapat menimbulkan kondisi tidak selamat atau tidak aman diantaranya: (Tarwaka, 2016).

a. Tempat kerja

Tempat kerja merupakan prasarana bagi para pekerja untuk melakukan suatu kegiatan dan pekerjaan, dimana kegiatan atau pekerjaan tersebut dilakukan oleh para pekerja atau tenaga kerja. Kemungkinan terjadinya bahaya yang dapat menimbulkan kecelakaan kerja sangat besar terjadi di dalam lingkungan tempat kerja. Tempat kerja yang didisain tidak baik atau tidak ergonomis bisa mengakibatkan terjadinya kondisi tidak aman yang menyebabkan kecelakaan kerja.

b. Material

Material ialah hal penting saat proses produksi berlangsung, tidak ada material maka sebuah industry tidak akan menghasilkan atau menciptakan sebuah produk. Akan tetapi pemilihan material ini juga harus memikirkan dan mempertimbangkan aspek-aspek keselamatan bagi lingkungan maupun para pekerjanya. Pemilihan material sebaiknya dilakukan untuk memilih material yang tidak akan

membahayakan para tenaga kerja saat proses produksi itu sedang berlangsung.

c. Mesin/peralatan

Mesin atau peralatan adalah hal yang paling penting saat kita berada di dunia industry untuk menunjang semua proses pembuatan sebuah produk, maka dari itu lebih baik dalam memilih mesin/peralatan diperlukan pertimbangan khusus agar mesin/peralatan yang digunakan tidak membahayakan para pekerja dan agar lebih efektif. Dengan efektifnya pemilihan mesin/peralatan kerja, hal itu dapat meminimalisir tingkat bahaya yang akan timbul. Jika ada peralatan yang harus digunakan akan tetapi memiliki potensi atau risiko bahaya yang cukup besar, alangkah baiknya mesin/peralatan tersebut diberi sebuah pelindung atau diubah kontruksi lingkungan kerja. Sehingga para pekerja tidak langsung terpapar oleh sumber bahaya yang dihasilkan dari mesin/peralatan tersebut.

D. Tinjauan Umum Tentang Tambang Nikel

Nikel merupakan salah satu barang tambang yang sangat berharga dan memiliki nilai jual tinggi di pasaran dunia. Hal ini disebabkan karna manfaatnya yang begitu besar bagi kehidupan sehari-hari. Beberapa manfaat dari nikel yaitu dapat digunakan dalam pembuatan logam anti karat, campuran dalam pembuatan *stainless steel*, baterai *nickel-metal hybride* dan berbagai jenis barang lainnya (Chaerul & Andana, 2020).

Bijih nikel diperoleh dari endapan nikel laterit yang terbentuk akibat pelapukan batuan ultramafic yang mengandung nikel 0,2-0,4%. Nikel laterit umumnya ditemukan pada daerah tropis dikarenakan iklim

yang mendukung terjadinya pelapukan, selain topografi, drainase, tenaga elektronik, batuan induk dan struktur geologi. Di Indonesia sendiri terdapat beberapa daerah penghasil bijih nikel antara lain Maluku, Maluku utara, papua, papua barat, Sulawesi selatan, Sulawesi tenggara dan Sulawesi tengah (Ma'rief & Miranda, 2020).

Indonesia memiliki cadangan nikel terbesar di dunia yaitu 72 jutan Ton Ni atau (52%), Australia (15%), brazil (8%), rusia (5%) dan Negara lain (20%), yang artinya Indonesia berperan penting dalam penyediaan bahan baku nikel dunia (Ditjen Minerba, 2020).

Keselamatan pertambangan prioritas utama pada tambang nikel yaitu :

1. Menjaga keselamatan dan kesehatan pekerja itu sendiri dan pekerja lain yang ada disekitarnya.
2. Menyediakan pekerjaan dengan jaminan pengelolaan keselamatan dan kesehatan kerja di perusahaan tambang bagi seluruh pekerja tambang tanpa terkecuali.
3. Menyediakan Norma, Standar, Prosedur dan kriteia dalam pengelolaan keselamatan pertambangan serta melakukan pembinaan dan pengawasan di perusahaan tambang, agar keselamatan pertambangan dapat terlaksana dengan baik (Ditjen Minerba, 2020).

Adapun beberapa tahapan yang ada pada bagian kawasan EFO:

1. Tahap pemuatan (*loading*)

Pemuatan merupakan kegiatan yang di lakukan untuk memasukan material bahan galian dari hasil kegiatan pembongkaran kedalam alat angkut. Pemuatan dikerjakan dengan

menggunakan alat muat yang kemudian akan mengisi material hasil pembongkaran kedalam alat angkut, dan dilakukan setelah kegiatan pengusuran. pengangkutan dilakukan dengan cara atau sistem siklus/ritase, yang artinya alat angkut yang telah termuati langsung berangkat tanpa harus menunggu alat angkut yang lain dan setelah *dumping* muatan langsung kembali ke lokasi pemuatan untuk di muati kembali (Kelvin et al., 2020).

2. Tahap pengangkutan (*hauling*)

Pengangkutan merupakan kegiatan yang dilakukan untuk memindahkan atau membawa bahan atau endapan bijih dari satu tempat (tambang) ke *stock pile* (tempat penimbunan/ pengolahan). Pengangkutan terdapat beberapa tahapan seperti, menunggu (*queue*) keadaan dimana truk menunggu untuk manuver sebelum pemosisian untuk proses pemuatan, pemosisian (*spot*) keadaan di mana alat angkut mengambil posisi, pengisian (*load*) tahap di mana alat angkut diberi muatan pengangkutan, haul tahap di mana alat angkut membawa muatan, dan pembuangan (*dump*) keadaan dimana material yang di angkut tempatkan *stock pile* (Kelvin et al., 2020).

3. Tahap Penimbangan

Proses penimbangan ini bertujuan untuk mengetahui berapa berat material setiap *dump truck* sebelum di *dumping* sebagai *dome* (Sambari, 2021).

4. Tahap *dumping*

Dumping merupakan proses akhir setelah proses pemuatan material ke dalam alat angkut (*loading*) dan proses hauling yaitu,

perjalanan dari lokasi pemuatan material (*loading point*) menuju tempat penyimpanan (*stock pile*) atau langsung menuju *crusher*. Dumping yaitu, proses penurunan material dari alat angkut ke *Stock pile* atau mesin *crusher* (Kelvin et al., 2020).

5. Tahap pengambilan sampel

Pada sampel cek merupakan tahap awal dalam penentuan pengambilan sampel pada suatu daerah, jika hasil analisis kadarnya bagus maka daerah tersebut dapat dibongkar untuk mendapatkan ore dengan hasil yang baik. Sampel cek terdiri atas sampel Patok, Sampel Cek Tumpukan, Sampel Cek Selective dan Sampel Cek Khusus. Sampel Patok mempunyai pola dalam pengambilan yang berbeda dengan sampel Cek lainnya. Pengambilan sampel Patok dilakukan pada suatu daerah dengan adanya dua patok dengan jarak antar patok 5 meter, diambilnya bahan sampel dilakukan pada 9 titik yang pada lokasi daerah tersebut (Fatubun & Pangkung, 2018).

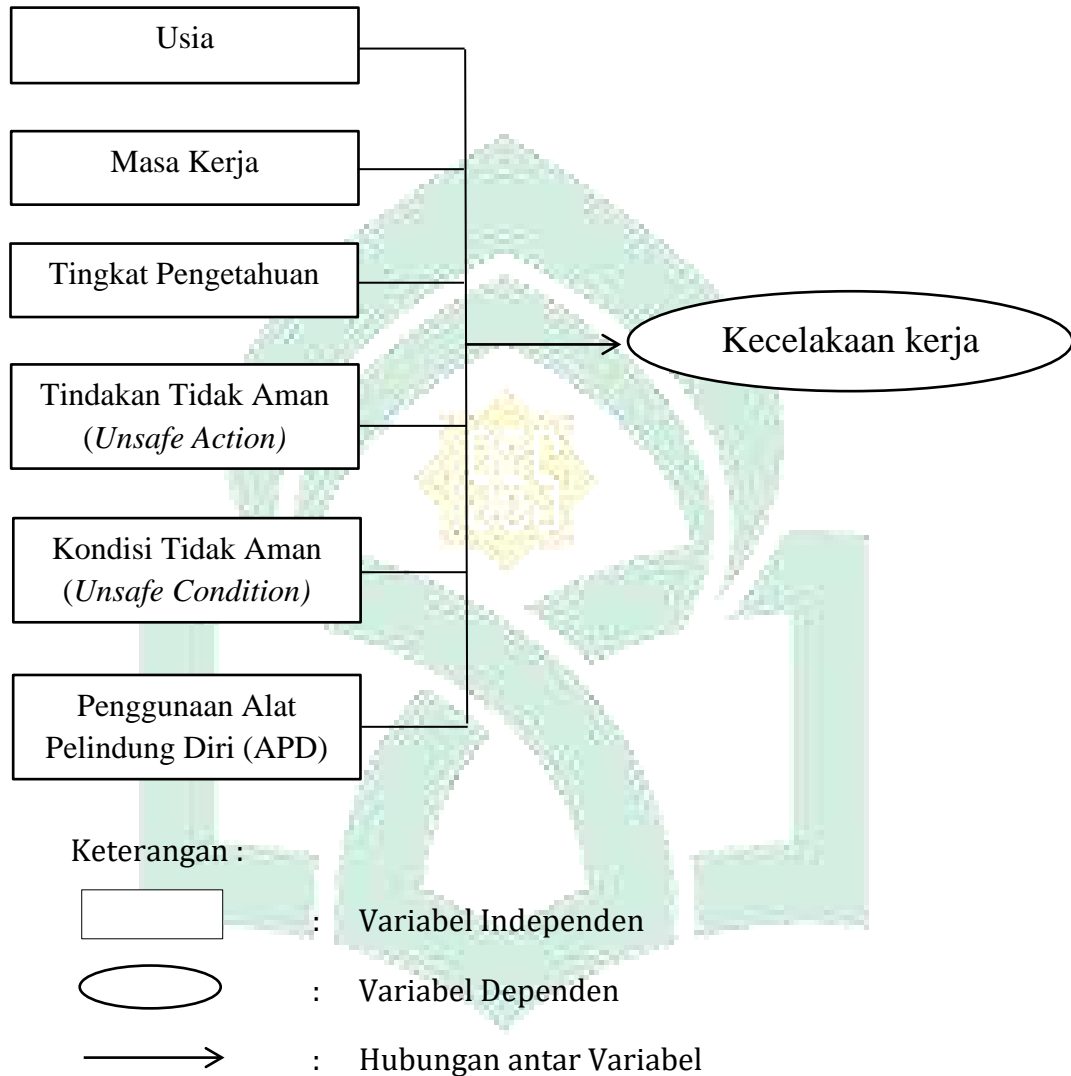
Sedangkan untuk pola pengambilan sampel Cek lainnya sama dengan pola pengambilan sampel Produksi. Sampel cek tumpukan maupun sampel cek selective dan sampel Produksi pengambilan dilakukan 3 titik pengambilan pada satu daerah. Untuk sampel cek diambilnya pada tumpukan maupun material yang telah diselective dan dilakukan pengambilannya pada awal dan akhir shift (Fatubun & Pangkung, 2018).

E. Kerangka Teori



Sumber : (Notoatmodjo, 2012)

F. Kerangka Konsep



Gambar 2. 4 Kerangka Konsep

BAB III

METODOLOGI PENELITIAN

A. Jenis Penelitian

Penelitian ini merupakan jenis penelitian kuantitatif dengan pendekatan analitik observasional dan desain studi *cross-sectional*. Studi *cross-sectional* adalah suatu penelitian dimana variabel independen atau faktor penyebab atau faktor risiko dan variabel dependen atau faktor akibat atau faktor efek dikumpulkan pada saat bersamaan (Adiputra et al., 2021).

B. Lokasi dan Waktu Penelitian

Penelitian ini dilaksanakan di kawasan EFO PT. Citra Lampia Mandiri Kabupaten Luwu Timur pada bulan Agustus Tahun 2023. Pengumpulan data akan dilakukan pada pekerja di kawasan EFO PT. Citra Lampia Mandiri Kabupaten Luwu Timur.

C. Populasi dan Sampel Penelitian

1. Populasi

Populasi dalam penelitian ini yaitu seluruh pekerja yang ada di kawasan EFO PT. Citra Lampia Mandiri Kabupaten Luwu Timur yaitu sebanyak 54 orang.

2. Sampel

Pengambilan sampel dilakukan dengan metode *Total Sampling* yaitu teknik sampel dimana jumlah sampel sama dengan jumlah populasi (Sugiyono, 2019). Jadi jumlah sampel pada penelitian ini yaitu sebanyak 54 sampel.

D. Metode Pengumpulan Data

1. Data Primer

Data primer merupakan data yang diambil sendiri secara langsung oleh peneliti berupa data-data dan keluhan pekerja di lokasi tempat penelitian dengan menggunakan kuesioner, wawancara dan data-data lainnya yang dapat digunakan sebagai sumber data primer pada penelitian ini.

2. Data Sekunder

Data sekunder yaitu data yang diperoleh dari tempat penelitian seperti data gambaran umum lokasi penelitian dan lain-lain. Selain itu data sekunder juga diperoleh dari buku referensi, skripsi, jurnal dan bersumber dari internet yang dapat memperkuat keakuratan penelitian ini.

E. Pengolahan dan Analisis Data

Pengolahan dan analisis data akan dilakukan secara komputerisasi dengan menggunakan program Ms.Excel dan SPSS 18.

1. Teknik Pengolahan

a. *Editing*

Proses ini dilakukan setelah data dikumpulkan maka akan dilakukan edit untuk meneliti apakah data yang telah dikumpulkan sudah lengkap terisi atau belum. Selain itu, *editing* juga dilakukan untuk memeriksa kebenaran data.

b. *Coding*

Kegiatan yang dilakukan untuk memberi kode atau *scoring* pada jawaban responden untuk memudahkan pada saat proses *entry* data.

c. *Entry*

Setelah dilakukan koding, selanjutnya menginput data pada masing-masing variabel untuk dilakukan analisis data.

d. *Cleaning*

Pada tahap ini akan dilakukan pengecekan kembali terhadap data yang sudah dientry untuk memastikan apakah saat memasukkan data terjadi kesalahan atau tidak. Data yang *missing* akan dibersihkan sehingga dapat dilakukan proses analisis.

2. Analisis Data

a. Analisis Univariat

Variabel yang akan diteliti dalam analisis univariat ini meliputi karakteristik responden, setiap variabel independen dan variabel dependen. Analisis ini dilakukan dengan tujuan untuk mengetahui distribusi frekuensi dari setiap variabel yang diteliti.

b. Analisis Bivariat

Analisis bivariat merupakan sebuah analisis yang digunakan untuk mengetahui hubungan antara dua variabel yaitu variabel dependen dan variabel independen, dalam penelitian ini analisis bivariat yang dilakukan dengan menggunakan uji *Chi-Square*. Menurut Stang (2018) uji *Chi-Square* digunakan apabila terdapat dua sampel bebas dengan skala dependen yaitu nominal (Stang, 2018).

F. Penyajian Data

Data yang telah dianalisis selanjutnya akan disajikan dalam bentuk tabel, yaitu tabel frekuensi (*one-way tabulation*) dan *cross tabulation*

(*two-way tabulation*). Tabel frekuensi disajikan untuk analisis univariat, sedangkan *cross tabulation* digunakan untuk analisis bivariat.



BAB IV

HASIL DAN PEMBAHASAN

A. Gambaran Umum Lokasi Penelitian

Kabupaten Luwu Timur merupakan salah satu Daerah Tingkat II di Provinsi Sulawesi Selatan. Secara geografis Luwu Timur terletak di sebelah selatan katulistiwa, tepatnya diantara $2^{\circ}03'00''$ - $3^{\circ}03'25''$ Lintang Selatan dan $119^{\circ}28'56''$ - $121^{\circ}47'27''$ Bujur Timur. Malili adalah ibu kota dari Kabupaten Luwu Timur yang terletak di ujung Teluk Bone. Adapun batas wilayah Kabupaten Luwu Timur yaitu :

1. Utara : Sulawesi Tengah
2. Timur : Sulawesi Tenggara
3. Selatan : Teluk Bone
4. Barat : Kabupaten Luwu Utara

Secara administrasi dibagi menjadi 11 kecamatan yaitu Kecamatan Burau, Wtu Tomoni Timur, Angkona, Malili, Towuti, Nuha, Wasuponda, Nangkutana dan Kalena. Kantor pusat PT Citra Lampia andiri berada di desa Lampia.

PT. Citra Lampia Mandiri merupakan sebuah perusahaan dalam negeri yang berdiri sejak tahun 2005 dan bergerak di sektor pertambangan Nikel laterit dmp. Pada tanggal 17 Mei 2006, Citra Lampia Mandiri mendapatkan izin eksplorasi seluas 10.000 hektar, kemudian pada tahun 2009, PT. Citra Lampia Mandiri mengajukan peningkatan status izin menjadi Operasi Produksi serta pengurusan Izin Pinjam Pakai Kawasan Hutan (IPPKH) sebagai syarat untuk melakukan kegiatan penambangan.

Awalnya, PT. Citra Lampia Mandiri melakukan penjualan hasil tambang ke luar negeri karena pada waktu itu belum adanya pabrik pengolahan bijih nikel dalam negeri. Di tahun 2014 kegiatan PT. Citra Lampia Mandiri berhenti untuk sementara karena diberlakukannya aturan tentang larangan penjualan bijih ke luar negeri. Setelah dilakukan kegiatan penambangan dan produksi bijih Nikel PT. Citra Lampia Mandiri merencanakan untuk melakukan penjualan bijih Nikel dengan kadar Ni 1,9 untuk pasar dalam negeri.

Masuknya pertambangan Nikel PT. Citra Lampia Mandiri di daerah khususnya akan menjadikan daerah terlepas dari keterisolasian, menambah Pendapatan Asli Daerah (PAD), terciptanya lapangan kerja terutama perekrutan tenaga kerja lokal, sehingga akan menambah pendapatan masyarakat. Berikut karyawan di PT Citra Lampia Mandiri yaitu :

Tabel 4. 1 Data Karyawan PT citra Lampia Mandiri

| No | Data Karyawan | Jumlah |
|--------------|--------------------|------------|
| 1. | Office | 70 |
| 2. | Fuel | 8 |
| 3. | MHR | 15 |
| 4. | Jetty | 26 |
| 5. | EFO | 54 |
| 6. | Lab | 36 |
| 7. | PIT | 91 |
| 8. | Pos Security | 31 |
| 9. | Kantin & Biru-biru | 26 |
| Total | | 357 |

Sumber : Data Sekunder 2023

Berdasarkan tabel 4.1 menunjukkan bahwa pekerja terbanyak terdapat pada area PIT sebanyak 91 orang kemudian pekerja kantor sebanyak 70 orang sedangkan yang paling sedikit pekerja yang berada

pada area fuel sebanyak 8 orang. Penelitian ini dilakukan pada area atau bagian EFO, jumlah karyawan EFO pada tabel ini sesuai dengan jumlah responden pada penelitian ini yaitu 54 pekerja.

B. Karakteristik Responden

1. Umur Responden

Distribusi frekuensi berdasarkan umur dapat dilihat pada tabel di bawah ini.

Tabel 4. 2 Distribusi Frekuensi Berdasarkan Karakteristik Responden pada Tambang Nikel di Kawasan EFO PT. Citra Lampia Mandiri Tahun 2023

| Karakteristik | Frekuensi (n=54) | Presentase (%) |
|----------------------------|---------------------|-------------------|
| Umur | | |
| ≤35 tahun | 47 | 87,0 |
| >35 tahun | 7 | 13,0 |
| Jenis Kelamin | | |
| Laki-laki | 52 | 96,3 |
| Perempuan | 2 | 3,7 |
| Pendidikan Terakhir | | |
| SD | 3 | 5,6 |
| SMP | 7 | 13,0 |
| SMA | 36 | 66,7 |
| S1 | 8 | 14,8 |

Sumber : Data Primer 2023

Berdasarkan tabel 4.2 menunjukkan bahwa dari 54 responden sebagian besar responden umur 26-35 tahun yaitu 24 (44,3%) dan sebagian kecil berumur 36-47 tahun yaitu 7 (13,1%). Tabel di atas juga menunjukkan bahwa sebagian besar responden berjenis kelamin laki-laki yaitu 52 (96,3%) dan hanya terdapat 2 (3,7%) responden yang berjenis kelamin perempuan. Tabel 4.2 juga menunjukkan bahwa sebagian besar memiliki pendidikan terakhir

SMA yaitu 36 (66,7%) dan paling sedikit memiliki pendidikan terakhir SD yaitu 3 (5,6%).

C. Analisis Univariat

Analisis univariat merupakan analisis yang digunakan pada satu variabel dengan tujuan untuk mengetahui dan mengidentifikasi karakteristik dari variabel yang diteliti. Variabel penelitian yang akan dianalisis pada hasil penelitian ini terdapat 6 variabel, yaitu masa kerja, pengetahuan K3, tindakan tidak aman, kondisi tidak aman, penggunaan alat pelindung diri dan kecelakaan kerja.

1. Umur

Tabel 4. 3 Distribusi Frekuensi Berdasarkan Umur Responden pada Tambang Nikel di Kawasan EFO PT. Citra Lampia Mandiri Tahun 2023

| Umur | Frekuensi (n) | Persentase (%) |
|--------------|--------------------------|---------------------------|
| Muda | 47 | 87,0 |
| Tua | 7 | 13,0 |
| Total | 54 | 100 |

Sumber : Data Prier 2023

Berdasarkan tabel 4.3 menunjukkan bahwa dari 54 responden sebagian memiliki umur muda atau ≤ 35 tahun yaitu 47 (87,0%) dan 7 (13,0%) yang memiliki umur tua atau > 35 tahun pada pekerja Tambang Nikel di Kawasan EFO PT. Citra Lampia Mandiri.

2. Masa Kerja

Tabel 4. 4 Distribusi Frekuensi Berdasarkan Masa Kerja Responden pada Tambang Nikel di Kawasan EFO PT. Citra Lampia Mandiri Tahun 2023

| Masa Kerja | Frekuensi (n) | Persentase (%) |
|--------------|------------------|-------------------|
| < 6 tahun | 53 | 98,1 |
| ≥ 6 tahun | 1 | 1,9 |
| Total | 54 | 100 |

Sumber : Data Primer 2023

Berdasarkan tabel 4.4 menunjukkan bahwa dari 54 responden sebagian besar memiliki masa kerja <6 tahun yaitu 53 (98,1%) dan hanya terdapat 1 (1,9%) responden yang memiliki masa kerja ≥ 6 tahun pada Tambang Nikel di Kawasan EFO PT. Citra Lampia Mandiri.

3. Pengetahuan K3

Tabel 4. 5 Distribusi Frekuensi Berdasarkan Pengetahuan K3 Responden pada Tambang Nikel di Kawasan EFO PT. Citra Lampia Mandiri Tahun 2023

| Pengetahuan K3 | Frekuensi (n) | Persentase (%) |
|----------------|------------------|-------------------|
| Cukup | 34 | 63 |
| Kurang | 20 | 37 |
| Total | 54 | 100 |

Sumber : Data Primer 2023

Berdasarkan tabel 4.5 menunjukkan bahwa dari 54 responden sebagian besar responden memiliki pengetahuan K3 yang cukup yaitu 34 (63%) dan terdapat 20 (37%) responden memiliki pengetahuan kurang pada Tambang Nikel di Kawasan EFO PT. Citra Lampia Mandiri.

4. Tindakan Tidak Aman (*Unsafe Action*)

Tabel 4. 6 Distribusi Frekuensi Berdasarkan Tindakan Tidak Aman (*Unsafe Action*) Responden pada Tambang Nikel di Kawasan EFO PT. Citra Lampia Mandiri Tahun 2023

| <i>Unsafe Action</i> | Frekuensi (n) | Persentase (%) |
|----------------------|------------------|-------------------|
| Tidak Berisiko | 36 | 66,7 |
| Berisiko | 18 | 33,3 |
| Total | 54 | 100 |

Sumber : Data Primer 2023

Berdasarkan tabel 4.6 menunjukkan bahwa dari 54 responden sebagian besar memiliki tindakan tidak aman (*unsafe action*) yang tidak berisiko yaitu 36 (66,7%) dan terdapat 18 (33,3%) responden yang memiliki tindakan tidak aman (*unsafe action*) yang berisiko pada Tambang Nikel di Kawasan EFO PT. Citra Lampia Mandiri.

5. Kondisi Tidak Aman (*Unsafe Condition*)

Tabel 4. 7 Distribusi Frekuensi Berdasarkan Kondisi Tidak Aman (*Unsafe Condition*) Responden pada Tambang Nikel di Kawasan EFO PT. Citra Lampia Mandiri Tahun 2023

| <i>Unsafe Condition</i> | Frekuensi (n) | Persentase (%) |
|-------------------------|------------------|-------------------|
| Tidak Berisiko | 29 | 53,7 |
| Berisiko | 25 | 46,3 |
| Total | 54 | 100 |

Sumber : Data Primer 2023

Berdasarkan tabel 4.7 menunjukkan bahwa dari 54 responden terdapat 29 (53,7%) yang memiliki *unsafe condition* tidak berisiko dan 25 (46,3%) responden yang memiliki *unsafe condition* yang berisiko pada Tambang Nikel di Kawasan EFO PT. Citra Lampia Mandiri.

6. Penggunaan Alat Pelindung Diri

Tabel 4. 8 Distribusi Frekuensi Berdasarkan Penggunaan Alat Pelindung Diri Responden pada Tambang Nikel di Kawasan EFO PT. Citra Lampia Mandiri Tahun 2023

| Penggunaan APD | Frekuensi (n) | Persentase (%) |
|-----------------------|--------------------------|---------------------------|
| Menggunakan | 38 | 70,4 |
| Tidak Menggunakan | 16 | 29,6 |
| Total | 54 | 100 |

Sumber : Data Primer 2023

Berdasarkan tabel 4.8 menunjukkan bahwa dari 54 responden terdapat 38 (70,4%) yang menggunakan alat pelindung diri secara lengkap dan 16 (29,6%) yang tidak menggunakan alat pelindung diri secara lengkap pada Tambang Nikel di Kawasan EFO PT. Citra Lampia Mandiri.

Tabel 4.8.1 Distribusi Frekuensi Berdasarkan Penggunaan APD Pada Tahap Pemuatan, Pengangkutan, Penimbangan, Dumping Dan Pengambilan Sampel di Kawasan EFO PT. Citra Lampia Mandiri Tahun 2023

| Tahap-tahap | Menggunakan secara lengkap | Tidak menggunakan secara lengkap | N |
|--------------------|-----------------------------------|---|-----------|
| Pemuatan | 9 pekerja | 5 pekerja | 14 |
| Pengangkutan | 12 pekerja | 4 pekerja | 16 |
| Penimbangan | 6 pekerja | 1 pekerja | 7 |
| <i>Dumping</i> | 7 pekerja | 1 pekerja | 8 |
| Pengambilan Sampel | 4 pekerja | 5 pekerja | 9 |
| Total | 38 pekerja | 16 pekerja | 54 |

Sumber : Data Primer 2023

Tabel di atas menunjukkan bahwa dari 5 tahapan di Kawasan EFO PT. Citra Lampia Mandiri, tahap pengangkutan yang paling banyak menggunakan APD secara lengkap yaitu 12 pekerja dan tahap pengambilan sampel yang paling sedikit menggunakan APD secara lengkap yaitu 4 pekerja. Tahap pemuatan dan pengambilan sampel masing-masing memiliki 5 pekerja yang tidak menggunakan APD secara lengkap, tahap penimbangan dan tahap dumping

memiliki masing-masing 1 pekerja yang tidak menggunakan APD secara lengkap.

7. Kecelakaan Kerja

Tabel 4. 9 Distribusi Frekuensi Berdasarkan Kecelakaan Kerja pada Tambang Nikel di Kawasan EFO PT. Citra Lampia Mandiri Tahun 2023

| Kecelakaan Kerja | Frekuensi (n) | Persentase (%) |
|------------------|------------------|-------------------|
| Tidak Pernah | 36 | 66,7 |
| Pernah | 18 | 33,3 |
| Total | 54 | 100 |

Sumber : Data Primer 2023

Berdasarkan tabel 4.9 menunjukkan bahwa dari 54 responden sebagian besar tidak pernah mengalami kecelakaan kerja yaitu 36 (66,7%) dan terdapat 18 (33,3%) responden yang pernah mengalami kecelakaan kerja pada Tambang Nikel di Kawasan EFO PT. Citra Lampia Mandiri.

Tabel 4. 10 Distribusi Frekuensi Berdasarkan Jenis Kecelakaan Kerja pada Tambang Nikel di Kawasan EFO PT. Citra Lampia Mandiri Tahun 2023

| Jenis Kecelakaan Kerja | Frekuensi (n) |
|------------------------|------------------|
| Terjatuh | 8 |
| Tertimpa Benda | 6 |
| Terpeleset | 14 |

Sumber : Data Primer 2023

Berdasarkan tabel 4.10 menunjukkan bahwa dari 18 responden yang pernah mengalami kecelakaan kerja sebagian besar pernah terpeleset yaitu 14 responden dan 6 responden yang pernah tertimpa benda pada Tambang Nikel di Kawasan EFO PT. Citra Lampia Mandiri.

D. Analisis Bivariat

Analisis bivariat bertujuan untuk mengetahui ada tidaknya hubungan yang signifikan antara variabel independen dengan variabel dependen menggunakan uji *chi-square*. Adapun hasil analisis bivariat pada penelitian ini adalah sebagai berikut.

1. Umur dengan Kecelakaan Kerja

Tabel 4. 11 Hubungan Umur dengan Kecelakaan Kerja pada Tambang Nikel di Kawasan EFO PT. Citra Lampia Mandiri Tahun 2023

| Umur | Kecelakaan Kerja | | | | Total | | <i>p-value</i> |
|--------------|------------------|-------------|--------------|-------------|-----------|------------|----------------|
| | Pernah | | Tidak Pernah | | N | % | |
| | n | % | n | % | | | |
| Muda | 17 | 36,2 | 30 | 63,8 | 47 | 100 | 0,403 |
| Tua | 1 | 14,3 | 6 | 85,7 | 7 | 100 | |
| Total | 18 | 33,3 | 36 | 66,7 | 54 | 100 | |

Sumber : Data Primer 2023

Berdasarkan tabel 4.11 menunjukkan bahwa dari 47 responden dengan umur kategori muda dan tidak pernah mengalami kecelakaan kerja sebanyak 30 (63,8%) dan yang pernah sebanyak 17 (36,2%) sedangkan dari 7 responden dengan umur kategori tua dan pernah mengalami kecelakaan kerja sebanyak 1 (14,3%) dan tidak pernah sebanyak 6 (85,7%). Berdasarkan hasil uji *chi-square* didapatkan hasil $p=0,403$ atau $p>0,05$ sehingga dapat diinterpretasikan bahwa tidak ada hubungan antara umur dengan kecelakaan kerja pada pekerja Tambang Nikel di Kawasan EFO PT.

Citra Lampia Mandiri.

2. Masa Kerja dengan Kecelakaan Kerja

Tabel 4. 12 Hubungan Masa Kerja dengan Kecelakaan Kerja pada Tambang Nikel di Kawasan EFO PT. Citra Lampia Mandiri Tahun 2023

| Masa Kerja | Kecelakaan Kerja | | | | | | <i>p-value</i> |
|----------------|------------------|-------------|--------------|-------------|-----------|------------|----------------|
| | Pernah | | Tidak Pernah | | Total | | |
| | n | % | n | % | N | % | |
| Tidak Berisiko | 0 | 0,0 | 1 | 100 | 1 | 100 | 0,475 |
| Berisiko | 18 | 34,0 | 35 | 66,0 | 53 | 100 | |
| Total | 18 | 33,3 | 36 | 66,7 | 54 | 100 | |

Sumber : Data Primer 2023

Berdasarkan tabel 4.12 menunjukkan bahwa responden yang memiliki masa kerja yang tidak berisiko hanya 1 dan responden tersebut juga tidak pernah mengalami kecelakaan kerja, sedangkan dari 53 responden yang memiliki masa kerja yang berisiko terdapat 35 (66,0%) yang tidak pernah mengalami kecelakaan kerja dan 18 (34,0%) yang pernah mengalami kecelakaan kerja. Berdasarkan hasil analisis dengan uji *chi-square*, didapatkan nilai $p=0,475$ atau $p>0,05$, hal ini menafsirkan bahwa tidak terdapat hubungan antara masa kerja dengan kecelakaan kerja pada Tambang Nikel di Kawasan EFO PT. Citra Lampia Mandiri.

3. Pengetahuan K3 dengan Kecelakaan Kerja

Tabel 4. 13 Hubungan Pengetahuan K3 dengan Kecelakaan Kerja pada Tambang Nikel di Kawasan EFO PT. Citra Lampia Mandiri Tahun 2023

| Pengetahuan K3 | Kecelakaan Kerja | | | | | | <i>p-value</i> |
|----------------|------------------|-------------|--------------|-------------|-----------|------------|----------------|
| | Pernah | | Tidak Pernah | | Total | | |
| | n | % | n | % | N | % | |
| Cukup | 4 | 11,8 | 30 | 88,2 | 34 | 100 | 0,000 |
| Kurang | 14 | 70,0 | 6 | 30,0 | 20 | 100 | |
| Total | 18 | 33,3 | 36 | 66,7 | 54 | 100 | |

Sumber : Data Primer 2023

Berdasarkan tabel 4.13 menunjukkan bahwa dari 34 responden yang memiliki pengetahuan K3 dengan kategori cukup terdapat 30 (88,2%) yang tidak pernah mengalami kecelakaan kerja dan sebanyak 4 (11,8%) yang pernah mengalami kecelakaan kerja, sedangkan dari 20 responden yang memiliki pengetahuan K3 dengan kategori kurang terdapat 14 (70,0%) yang pernah mengalami kecelakaan kerja dan yang tidak pernah mengalami kecelakaan kerja sebanyak 6 (30,0%). Berdasarkan hasil uji *chi-square* didapatkan nilai $p=0,000$ atau $p<0,05$, hal ini terbukti bahwa terdapat hubungan yang signifikan antara pengetahuan K3 dengan kecelakaan kerja pada Tambang Nikel di Kawasan EFO PT. Citra Lampia Mandiri.

4. Tindakan Tidak Aman (*Unsafe Action*) dengan Kecelakaan kerja

Tabel 4. 14 Hubungan Tindakan Tidak Aman (*Unsafe Action*) dengan Kecelakaan Kerja pada Tambang Nikel di Kawasan EFO PT. Citra Lampia Mandiri Tahun 2023

| <i>Unsafe Action</i> | Kecelakaan Kerja | | | | Total | | <i>p-value</i> |
|----------------------|------------------|-------------|-------------------|-------------|-----------|------------|----------------|
| | Pernah n | % | Tidak Pernah n | % | N | % | |
| Tidak Berisiko | 8 | 22,2 | 28 | 77,8 | 36 | 100 | 0,014 |
| Berisiko | 10 | 55,6 | 8 | 44,4 | 18 | 100 | |
| Total | 18 | 33,3 | 36 | 66,7 | 54 | 100 | |

Sumber : Data Primer 2023

Berdasarkan tabel 4.14 menunjukkan bahwa dari 36 responden yang memiliki *unsafe action* yang tidak berisiko terdapat 28 (77,8%) yang tidak pernah mengalami kecelakaan kerja dan sebanyak 8 (22,2%) yang pernah mengalami kecelakaan kerja, sedangkan dari 18 responden yang memiliki *unsafe action* yang berisiko terdapat 10 (55,6%) yang pernah mengalami kecelakaan

kerja dan yang tidak pernah sebanyak 8 (44,4%). Berdasarkan hasil uji uji *chi-square* didapatkan nilai $p=0,014$ atau $p<0,05$ artinya terdapat hubungan yang signifikan antara tindakan tidak aman dengan kecelakaan kerja pada Tambang Nikel di Kawasan EFO PT. Citra Lampia Mandiri.

5. Kondisi Tidak Aman (*Unsafe Condition*) dengan Kecelakaan Kerja

Tabel 4. 15 Hubungan Kondisi Tidak Aman (*Unsafe Condition*) dengan Kecelakaan Kerja pada Tambang Nikel di Kawasan EFO PT. Citra Lampia Mandiri Tahun 2023

| <i>Unsafe Condition</i> | Kecelakaan Kerja | | | | Total | | <i>p-value</i> |
|-------------------------|------------------|-------------|--------------|-------------|-----------|------------|----------------|
| | Pernah | | Tidak Pernah | | N | % | |
| | n | % | n | % | | | |
| Tidak Berisiko | 9 | 31,0 | 20 | 69,0 | 29 | 100 | 0,700 |
| Berisiko | 9 | 36,0 | 16 | 64,0 | 25 | 100 | |
| Total | 18 | 33,3 | 36 | 66,7 | 54 | 100 | |

Sumber : Data Primer 2023

Berdasarkan tabel 4.15 menunjukkan bahwa dari 29 responden yang memiliki *unsafe condition* yang tidak berisiko terdapat 20 (69,0%) yang tidak pernah mengalami kecelakaan kerja dan 9 (31,0%) yang pernah mengalami kecelakaan kerja, sedangkan dari 25 responden yang memiliki *unsafe condition* yang berisiko terdapat 16 (64,0%) yang tidak pernah mengalami kecelakaan kerja dan yang pernah sebanyak 9 (36,0%). Berdasarkan hasil uji *chi-square* bahwa didapatkan hasil nilai $p=0,700$ atau $p>0,05$ yaitu tidak terdapat hubungan yang signifikan antara kondisi tidak aman dengan kecelakaan kerja pada Tambang Nikel di Kawasan EFO PT. Citra Lampia Mandiri.

6. Penggunaan Alat Pelindung Diri

Tabel 4. 16 Hubungan Penggunaan Alat Pelindung Diri dengan Kecelakaan Kerja pada Tambang Nikel di Kawasan EFO PT. Citra Lampia Mandiri Tahun 2023

| Penggunaan APD | Kecelakaan Kerja | | | | Total | | <i>p-value</i> |
|-------------------|------------------|-------------|--------------|-------------|-----------|------------|----------------|
| | Pernah | | Tidak Pernah | | | | |
| | n | % | n | % | N | % | |
| Menggunakan | 8 | 21,1 | 30 | 78,9 | 38 | 100 | 0,003 |
| Tidak Menggunakan | 10 | 62,5 | 6 | 37,5 | 16 | 100 | |
| Total | 18 | 33,3 | 36 | 66,7 | 54 | 100 | |

Sumber : Data Primer 2023

Berdasarkan tabel 4.16 menunjukkan bahwa dari 38 responden yang menggunakan APD terdapat 30 (78,9%) responden yang tidak pernah mengalami kecelakaan kerja dan 8 (21,1%) yang pernah mengalami kecelakaan kerja, sedangkan dari 16 responden yang tidak menggunakan APD terdapat 10 (62,5%) yang pernah mengalami kecelakaan kerja dan 6 (37,5%) yang tidak pernah mengalami kecelakaan kerja. Berdasarkan hasil uji *chi-square* bahwa didapatkan hasil $p=0,003$ atau $p<0,05$ yang artinya terdapat hubungan yang signifikan antara penggunaan alat pelindung diri dengan kecelakaan kerja pada Tambang Nikel di Kawasan EFO PT. Citra Lampia Mandiri.

E. Pembahasan

Penelitian ini mendapatkan hasil bahwa dari 5 variabel yang diteliti terdapat 3 variabel yang berhubungan secara statistik dengan kecelakaan kerja pada Tambang Nikel di Kawasan EFO PT Citra Lampia Mandiri Kabupaten Luwu Timur. Variabel tersebut adalah pengetahuan K3, tindakan tidak aman (*unsafe action*) dan penggunaan alat pelindung diri. Adapun variabel yang tidak berhubungan secara statistik adalah masa kerja dan kondisi tidak aman (*unsafe condition*).

1. Hubungan Usia dengan Kecelakaan Kerja

Umur mempunyai pengaruh yang penting terhadap kecelakaan kerja. Golongan umur tua mempunyai kecenderungan yang lebih tinggi untuk mengalami kecelakaan akibat kerja dibandingkan dengan golongan umur muda, karena umur muda mempunyai reaksi dan kecepatan yang lebih tinggi. Namun umur muda pun sering pula mengalami kasus kecelakaan akibat kerja, hal ini mungkin karena kecerobohan dan sikap yang tergesa-gesa (Sucipto, 2014).

Pada penelitian ini, usia pekerja dikategorikan menjadi 2 yaitu muda dan produktif. Pekerja dikategorikan usia muda apabila umur mereka ≤ 35 tahun dan tua > 35 tahun. Usia responden yang paling muda pada penelitian ini yaitu 18 tahun. Hal tersebut telah memenuhi syarat Undang-undang Republik Indonesia No.20 tahun 1999 bahwa batas usia minimum untuk diperbolehkan bekerja yang diberlakukan di wilayah Republik Indonesia adalah 15 (lima belas) tahun.

Berdasarkan uji statistik didapatkan hasil nilai $p=0,403$ atau $p>0,05$ sehingga dapat diinterpretasikan bahwa tidak ada hubungan antara umur responden dengan kecelakaan kerja pada pekerja Tambang Nikel di Kawasan EFO PT. Citra Lampia Mandiri. Hal ini sejalan dengan penelitian (Irkas et al., 2020) bahwa tidak ada korelasi antara usia dengan kecelakaan kerja, dinyatakan dengan nilai $p=0,594$ yang berarti $>0,05$.

Berdasarkan asumsi peneliti bahwa usia dan kecelakaan kerja tidak memiliki korelasi karena dapat dilihat dari uji bivariat yaitu sebagian besar responden berada pada usia muda 47 (87%) dibandingkan dengan usia tua 7 (13%). Pekerja dengan usia yang cenderung tergolong muda lebih banyak berperilaku ceroboh, kurang perhatian, kurang disiplin, cenderung menuruti kata hati dan suka tergesa-gesa (Widyanti & Pertiwi, 2021). Arquillos menyatakan bahwa kecelakaan kerja umumnya terjadi pada usia 20 sampai 29 tahun, sedangkan keparahan meningkat seiring bertambahnya usia (Arquillos et al., 2012).

Usia muda cenderung mengalami kecelakaan, tetapi semakin tua tingkat probabilitas keparahan kecelakaan juga meningkat. Usia berkaitan dengan kinerja karena pada usia yang meningkat akan diikuti dengan proses degenerasi dari organ sehingga dalam hal ini kemampuan organ akan mengalami penurunan. Dengan menurunnya kemampuan organ tubuh maka hal tersebut akan menyebabkan tenaga kerja akan semakin mudah mengalami kelelahan (Budiman et al., 2016).

Departemen Kesehatan mengatakan bahwa pekerja dengan usia muda cenderung sering melakukan kesalahan ketika bekerja dan lebih mengikuti kata hati dan kurang peduli. Namun ketika seseorang berusia semakin tua, fungsi tubuh juga akan ikut menurun setelah seseorang mencapai kondisi fisik optimalnya yaitu ketika pada usia 30 tahun, yang setiap tahunnya akan menurun sebesar 1% seperti pada pendengaran, penglihatan, ketanggapan

dalam membedakan sesuatu, menghasilkan keputusan, serta kemampuan jangka pendek (Irkas et al., 2020).

Hal tersebut membuktikan bahwa kecelakaan kerja dapat dialami seseorang berapapun usianya. Faktor atau permasalahan lain yang memungkinkan pekerja berusia tua lebih sering mengalami kecelakaan kerja adalah pekerja dengan usia tua terkadang merasa sudah terbiasa dan tidak masalah dengan adanya kecelakaan kerja sehingga kurang memerhatikan keselamatan diri untuk terhindar dari kecelakaan kerja (Irkas et al., 2020).

Penelitian ini juga sejalan dengan penelitian (Asilah & Yuantari, 2020) bahwa tidak terdapat hubungan antara variabel umur dengan kecelakaan kerja pada pekerja Industri Tahu di Kelurahan Jomblang Kecamatan Candisari Semarang. Hasil penelitian (Pane et al., 2022) juga mendapatkan kesimpulan yang sama bahwa tidak ada hubungan antara usia dengan kecelakaan kerja pada pengrajin kayu yaitu $p=0,136$.

Beberapa penelitian berbeda dengan hasil temuan ini seperti (Hussen et al., 2020) bahwa terdapat hubungan usia dengan kecelakaan kerja pada pekerja konstruksi di Ethiopia. (Suryani et al., 2023) juga menyebutkan bahwa ada hubungan yang signifikan antara umur dengan kecelakaan kerja pada Nelayan Wilayah Pulau Baai Kota Bengkulu. Penelitian ini juga berbeda dengan (Darmayanti et al., 2021) bahwa usia merupakan salah satu faktor yang paling berhubungan dengan kelelahan kerja pada pekerja Dinas Koperasi.

Pekerja yang berusia muda masih memiliki semangat dan ambisi yang tinggi dalam menunjukkan hasil kerja yang baik oleh karena itu, pekerja yang berusia muda akan berusaha menghindari kecelakaan ringan dengan menjaga produktivitas dan kinerja dalam bekerja, akan tetapi sikap kecerobohan dan sikap tergesa-gesa juga biasanya dimiliki dalam diri pekerja usia muda yang biasanya sikap ini sering menimbulkan terjadinya kecelakaan kerja (Pane et al., 2022).

Pekerja pada usia lanjut memiliki jaringan otot yang mengerut dan digantikan jaringan ikat, pengerutan otot mengakibatkan daya elastisitas otot berkurang yang menyebabkan semakin bertambahnya ketidakmampuan tubuh dalam berbagai hal, oleh karena itu pekerja dengan usia tua biasanya mudah mengalami kelelahan (Darmayanti et al., 2021). Usia dihubungkan dengan pekerjaan karena kinerja yang semakin menurun dengan meningkatnya usia mengakibatkan keterampilan, kekuatan dan koordinasi akan menurun dengan bertambahnya usia (Pane et al., 2022).

2. Hubungan Masa Kerja dengan Kecelakaan Kerja

Berdasarkan dari berbagai penelitian bahwa meningkatnya pengalaman dan keterampilan akan disertai dengan penurunan angka kecelakaan kerja. Kecelakaan kerja bisa terjadi pada buruh atau pekerja yang mempunyai masa kerja dibawah 1 tahun (Asilah & Yuantari, 2020). Masa kerja sangat berkaitan dengan pengalaman seseorang. Semakin lama masa kerja seseorang maka semakin

banyak pula pengalamannya, sehingga dengan pengalaman yang cukup diharapkan dapat menurunkan tingkat kejadian kecelakaan (Widyanti & Pertiwi, 2021). ILO 1998 menyatakan bahwa pekerja lama dan berpengalaman bukan merupakan jaminan bahwa mereka tidak akan melakukan tindakan aman sehingga terhindar dari kecelakaan.

Berdasarkan hasil uji statistik diperoleh nilai $p=0,475$ atau $p>0,05$ sehingga dapat diinterpretasikan bahwa tidak terdapat hubungan antara masa kerja dengan kecelakaan kerja pada pekerja Tambang Nikel di Kawasan EFO PT. Citra Lampia Mandiri. Asumsi peneliti mengenai hal tersebut yaitu dikarenakan sebagian besar responden memiliki masa kerja yang < 6 tahun sehingga mereka akan merasa takut melanggar peraturan keselamatan dan lebih berhati-hati dalam bekerja sehingga bisa menghindari kecelakaan kerja.

Pada penelitian ini masa kerja dibagi menjadi 2 kategori yaitu kategori berisiko (< 6 tahun) dan tidak berisiko (≥ 6 tahun). Pada hasil uji bivariat didapatkan hasil bahwa sebagian besar responden memiliki masa kerja ≥ 6 tahun yaitu 53 (98,1%) dan hanya 1 (1,9%) responden yang memiliki masa kerja < 6 tahun. Pekerja dengan masa kerja baru kurang menguasai atau mengenal area tempat kerja maupun dalam penggunaan alat pada saat bekerja sehingga akhirnya dapat menimbulkan kecelakaan, sementara pekerja dengan masa kerja lama cenderung sudah mengenal area tempat kerja dan penggunaan alat sehingga akan lebih berhati-hati dalam bekerja dan mempunyai kemampuan

adaptasi serta lebih mengenal lingkungan kerja dibandingkan dengan pekerja baru (Widyanti & Pertiwi, 2021).

Penelitian ini sejalan dengan penelitian yang dilakukan oleh Asilah & Yuantari (2020) bahwa tidak ada hubungan antara masa kerja dengan kecelakaan kerja di Industri Tahu. Rata-rata pekerja telah bekerja pada bagian EFO PT. Citra Lampia Mandiri selama 1 tahun, dengan masa kerja paling lama yaitu 6 tahun dan masa kerja paling sedikit yaitu 3 bulan. Berbanding terbalik dengan penelitian yang dilakukan oleh Dasril et al. (2021) bahwa adanya hubungan antara masa kerja dengan kecelakaan kerja pada pekerja di PT. P&P Lembah Karet dengan nilai $p=0,000$. Lama kerja seseorang dapat memberikan pengaruh positif ataupun negatif, contoh positifnya adalah bertambahnya pengalaman pada pekerja, negatifnya adalah timbulnya kebiasaan monoton pada pekerja (Irkas et al., 2020).

Terdapat pengaruh positif kepada tenaga kerja apabila dengan lamanya seseorang bekerja maka dia akan semakin berpengalaman dalam melakukan tugasnya. Masa kerja juga akan membentuk kinerja dari seorang pekerja menjadi lebih efektif, karena dapat mengendalikan berbagai kendala berdasarkan pengalaman yang telah didapatnya (Farhansyah, 2022). Masa kerja yang lama juga mempengaruhi tingkat kemahiran Hal ini juga tidak sejalan dengan (Serrao & D'Mello, 2020) Bahwa ada hubungan yang signifikan antara masa kerja dengan kecelakaan kerja pada pekerja konstruksi di India.seorang pekerja, karena masa kerja yang dijalani seseorang pasti memberikan sebuah pengalaman kerja yang kemudian

berpengaruh terhadap tingkat profesionalitas seorang pekerja (Puspandhani, 2020).

Masa kerja dapat mempengaruhi terjadinya kecelakaan kerja karena berhubungan langsung dengan pengalaman kerja. Semakin lama masa kerja seseorang maka semakin tinggi pengalaman dan jam terbang pekerja tersebut, sehingga pekerja akan lebih mampu memahami tentang bagaimana bekerja dengan aman untuk menghondarkan diri mereka dari kecelakaan kerja (Agustian et al., 2020). Hal ini sejalan dengan Sajidi (2001) Pekerja dengan masa kerja yang lama akan mempunyai lebih banyak pengalaman dalam bekerja dibandingkan dengan pekerja yang masa kerjanya belum terlalu lama sehingga mereka akan lebih berhati-hati dalam kerja.

Pekerja yang memiliki masa kerja baru akan merasa takut untuk melanggar peraturan keselamatan yang ada, sehingga mereka akan mengikuti dan melaksanakan pekerjaan sesuai prosedur. Pekerja dengan masa kerja baru biasanya akan lebih berusaha bekerja secara maksimal untuk meningkatkan kualitas diri dan karir, akan tetapi mereka pun tidak luput dari kecelakaan kerja karena minimnya pengetahuan terkait kondisi pekerjaan. Sedangkan pekerja dengan masa kerja lama akan cenderung bekerja dengan lebih percaya diri karena merasa telah mengenal seluk beluk perusahaan dan terbiasa berperilaku tidak aman dan menganggap remeh bahaya yang ada. Pekerja lama akan merasa lebih berpengalaman sehingga mereka merasa tidak asing dengan pekerjaan dan lingkungan tempat kerja sehingga mereka bisa

menjadi kurang berhati-hati dalam bertindak dan dapat menimbulkan kecelakaan kerja (Pane et al., 2022).

3. Hubungan Pengetahuan K3 dengan Kecelakaan Kerja

Robert Trevethan pada penelitiannya yang berjudul "*Deconstructing and Assessing Knowledge and Awareness in Public Health Research*" menyatakan bahwa pengetahuan merupakan mengetahui keberadaan sesuatu atau pemahaman tentang situasi atau subjek pada saat ini berdasarkan informasi atau pengalaman yang telah didapatkan (Trevethan, 2017). Pengetahuan K3 pada suatu proyek menjadi kebutuhan mendasar mengenai dengan potensirisiko kecalakaan kerja pada pelaksanaan suatu pekerjaan. Pengetahuan tentang K3 dan perilaku pekerja pada beberapa proyek konstruksi yang telah diteliti menunjukkan sudah baik dan memiliki hubungan yang signifikan antara pengetahuan dengan perilkutenaga kerja terhadap Keselamatan dan Kesehatan Kerja (Purnawinadi, 2019).

Berdasarkan hasil uji statistik diperoleh nilai $p=0,000$ atau $p<0,05$ sehingga dapat diinterpretasikan bahwa ada hubungan yang signifikan antara pengetahuan K3 dengan kecelakaan kerja pada pejerja Tambang Nikel di Kawasan EFO PT. Citra Lampia Mandiri. Berdasarkan asumsi peneliti bahwa hal tersebut diakarenakan responden yang memiliki pengetahuan cukup juga cenderung tidak mengalami kecelakaan kerja yaitu 30 (88,2%) dan begitupula dengan responden yang memiliki pengetahuan kurang juga cenderung mengalami kecelakaan kerja yaitu 14 (70%) responden

juga karena pengetahuan memegang peran penting dalam setiap tindakan seseorang khususnya dalam melakukan keselamatan dan kesehatan kerja .

K3 merupakan salah satu upaya penting dalam pencegahan kecelakaan kerja dan penyakit akibat kerja. Apabila K3 ini dikelola dengan baik, memadai dan terjamin bagi semua pekerja maka akan terbentuk komitmen kerja yang tinggi. Kemudian, apabila pekerja memiliki komitmen kerja yang tinggi maka produktivitas pekerja akan meningkat diikuti dengan proses kerja yang efektif dan efisien. Sebagai upaya penerapan K3 yang baik perlu dilakukan peningkatan pengetahuan K3 pekerja melalui safety talk, pendidikan K3 dan pelatihan K3. Hal tersebut sangat penting untuk diterapkan karena pengetahuan K3 yang tinggi pada pekerja akan menimbulkan perubahan sikap positif dalam keamanan kerja (Hedaputri et al., 2021).

Penelitian ini sejalan dengan penelitian yang dilakukan oleh Mudasir et al. (2022) bahwa didapatkan nilai $p=0,001$ yang artinya terdapat hubungan yang signifikan antara pengetahuan dengan kecelakaan pada pekerja di Distrik Abepura Kota Jayapura. Sejalan juga dengan Terok et al. (2020) bahwa terdapat hubungan antara pengetahuan K3 dengan kecelakaan kerja. Hasil penelitian ini berbeda dengan penelitian yang dilakukan Lidya et al. (2022) bahwa tidak terdapat hubungan antara pengetahuan K3 dengan kecelakaan kerja di Kota Langsa.

Penelitian ini sesuai dengan pendapat Green yang menyatakan bahwa pengetahuan merupakan salah satu faktor penting dalam

memotivasi seseorang dalam bertindak. Perilaku seseorang yang didasari pengetahuan akan lebih bersifat bertahan lama daripada perilaku seseorang yang tanpa didasari pengetahuan. Semakin positif perilaku yang dilakukannya akan mampu menghindari kejadian yang tidak diinginkan (Waryana, 2016). Pekerja yang memiliki pengetahuan tentang keselamatan dan kesehatan kerja yang kurang akan cenderung bekerja secara terburu-buru dan ingin menyelesaikan pekerjaan dengan cepat agar bisa menghemat waktu istirahat menjadi lebih cepat. Hal ini dikarenakan ketidaktahuan dan ketidaksadaran pekerja akan pentingnya prosedur dan peraturan dalam bekerja guna melindungi pekerja itu sendiri. Oleh karena itu pengetahuan pekerja yang kurang tentang keselamatan dan kesehatan kerja dapat menimbulkan kecelakaan kerja (Terok et al., 2020).

Tenaga kerja selain harus memiliki pengetahuan K3, juga diperlukan keterampilan yang diperoleh melalui pendidikan dan pelatihan K3 yang diberikan untuk membina keterampilan pekerja dan sesuai dengan peran dan tanggung jawab pekerja. Pada dasarnya, apabila seseorang berpengetahuan kurang, hal tersebut akan menyebabkan pengabaian pada bahaya disekitarnya dan tidak melakukan pekerjaan sesuai ketentuan yang ada serta tidak menyadari berbagai risiko yang akan diterima. begitupula sebaliknya, apabila seseorang berpengetahuan baik maka dia akan senantiasa bertindak yang baik pula serta dapat terhindar dari kecelakaan kerja (Irkas et al., 2020).

Notoatmodjo menyatakan bahwa pengetahuan atau kognitif merupakan domain yang penting dalam pembentukan tindakan seseorang karena seseorang yang berperilaku didasari oleh pengetahuan maka akan lebih langgeng daripada perilaku yang tidak didasari oleh pengetahuan (Notoatmodjo, 2003). Berdasarkan teori kecelakaan kerja oleh Frank E. bahwa faktor manusia menjadi penyebab dasar dari kecelakaan di tempat kerja salah satunya adalah pengetahuan yang rendah, hal tersebut sesuai dengan penelitian ini bahwa pengetahuan memiliki hubungan yang signifikan dengan kecelakaan kerja (Huda et al., 2021).

Pada dasarnya, apabila seseorang memiliki pengetahuan kurang, hal tersebut akan menyebabkan pengabaian pada bahaya disekitarnya dan tidak melakukan pekerjaan sesuai ketentuan yang ada serta tidak menyadari berbagai risiko yang akan diterima. Begitu pula sebaliknya apabila seseorang memiliki pengetahuan baik maka dia akan senantiasa bertindak yang baik pula serta dapat terhindar dari kecelakaan kerja (Utami, 2021).

Barling dan Frone dalam bukunya menyebutkan bahwa faktor yang berpengaruh yang menentukan keselamatan di tempat kerja dan cedera yang tidak disengaja diantaranya adalah kurangnya system manajemen kesehatan, budaya keselamatan yang buruk, kurangnya pengetahuan dan pelatihan serta kurangnya system kompensasi berbasis insentif (Fan et al., 2020).

4. Hubungan Tindakan Tidak Aman (*Unsafe Action*) dengan Kecelakaan kerja

Menurut Petersen bahwa peristiwa yang menyebabkan kecelakaan kerja ditandai oleh dua ciri utama, termasuk tindakan manusia yang tidak aman (Guo et al., 2020). Jumlah kecelakaan kerja yang terjadi secara umum 80-85% disebabkan karena faktor manusia, yaitu tindakan tidak aman. Tindakan tidak aman adalah tindakan yang salah dalam bekerja dan tidak sesuai dengan yang telah ditentukan (*human error*), biasanya terjadi karena ketidakseimbangan fisik tenaga kerja dan kurangnya pendidikan (Irzal, 2016).

Unsafe action adalah penyimpangan tindakan terhadap aturan dan dapat membahayakan bagi diri sendiri, orang lain ataupun peralatannya. Tindakan tidak selamat merupakan kategori tindakan yang menjurus terhadap kecelakaan layaknya melaksanakan pekerjaan tidak memedulikan keselamatan, menjalankan pekerjaan tanpa adanya izin terlebih dahulu, pengabaian terhadap peralatan keselamatan, melakukan tindakan pekerjaan dengan kecepatan yang membahayakan, mengoperasikan peralatan tidak sesuai standar, bertindak kasar, minim pengetahuan, emosi yang cukup tidak stabil atau cacat tubuh (Irkas et al., 2020). Sebagaimana firman Allah dalam Q.S An-Nisa ayat 79:

مَا أَصَابَكَ مِنْ حَسَنَةٍ فَمِنَ اللَّهِ وَمَا أَصَابَكَ مِنْ سَيِّئَةٍ فَمِنَ نَفْسِكَ وَأَرْسَلْنَاكَ لِلنَّاسِ رَسُولًا وَكَفَى بِاللَّهِ شَهِيدًا ۗ (النساء/4: 79)

Terjemah :

“Kebaikan (nikmat) apa pun yang kamu peroleh (berasal) dari Allah, sedangkan keburukan (bencana) apa pun yang menimpamu itu disebabkan oleh (kesalahan) dirimu sendiri. Kami mengutus engkau (Nabi Muhammad) menjadi Rasul kepada (seluruh) manusia. Cukuplah Allah sebagai saksi” (Kemenag 2019).

Dalam Tafsir Al-Muyassar (Kementerian Agama Saudi Arabia) dijelaskan bahwa apa saja yang menimpamu (wahai manusia), berupa kebaikan dan kenikmatan maka itu berasal dari Allah semata sebagai karunia dan kebaikan dari-Nya. Kemudian apa yang menimpamu berupa kesulitan dan kesengsaraan, maka hal tersebut disebabkan oleh perbuatan burukmu dan apa yang diperbuat oleh tanganmu berupa dosa-dosa serta kesalahan-kesalahan, dan kami mengutusmu (wahai Rasul), bagi segenap manusia sebagai rasul yang menyampaikan risalah tuhanmu dan cukuplah Allah menjadi saksi atas kebenaran.

Prof. Dr. M. Quraish Shihab dalam Tafsir Al-misbah memaknai bahwa semuanya (yang ada dan terjadi) adalah sesuai dengan ketentuan sunnatullah dan takdir-Nya. Hukum-hukum alam dan kemasyarakatan yang diterapkan-Nya berlaku untuk semua pihak, dan semua itu baik, tidak ada satu sisi pun yang buruk. Kalau ada yang menilainya buruk, maka itu (mungkin) hanya bagi perorangan, atau kelompok, yang bersifat sementara (Shihab, 2002).

Menurut Tarwaka bahwa sebab utama kecelakaan kerja dapat diakibatkan oleh faktor manusia (*unsafe action*) seperti, memiliki sikap dan tingkah laku yang tidak aman, belum terampil melakukan pekerjaan, sikap masa bodoh, sikap kecenderungan mencelakai diri sendiri dan lain sebagainya (Tarwaka, 2016).

Bersarkan hasil uji statistik didapatkan nilai $p=0,014$ atau $p<0,05$ sehingga dapat diinterpretasikan bahwa ada hubungan tindakan tidak aman dengan kecelakaan kerja pada Tambag Nikel di Kawasan EFO PT. Citra Lampia Mandiri. Pada saat penelitian dilakukan peneliti melihat secara observasi langsung, bahwa responden yang memiliki tindakan tidak aman yang tidak berisiko cenderung tidak pernah mengalami kecelakaan kerja 28 (77,8%) dan begitupun dengan responden yang memiliki tindakan tidak aman yang berisiko cenderung pernah mengalami kecelakaan kerja yaitu 10 (55,6%). Faktor yang mempengaruhi hal tersebut terjadi karena responden yang sudah mengetahui bahaya saat bekerja sehingga dapat terhindar dari kecelakaan.

Sebuah studi yang dilakukan di Taiwan yang menyelidiki tentang karakteristik kecelakaan kerja di kota kecil di Taiwan ditemukan bahwa terjadinya kecelakaan kerja sangat erat kaitannya dengan tindakan tidak aman yang dilakukan oleh pekerja (Gou et al., 2020). Hal tersebut sesuai dengan penelitian yang dilakukan oleh Diah & Pratiwi (2023) bahwa ada hubungan antara *unsafe action* terhadap kecelakaan kerja pada perawat di RSUD Haji Makassar (Diah & Pratiwi, 2023).

Teori Heinrich dijelaskan bahwa 88% kecelakaan kerja terjadi akibat perilaku tidak selamat dari pekerja itu sendiri. *Unsafe action* erat hubungannya dengan kejadian kecelakaan kerja karena tindakan dan perilaku pekerja selama bekerja dapat mempengaruhi keselamatan pekerja. Ketika seseorang tidak melakukan proteksi diri terhadap bahaya di sekitar tempat kerja, hal tersebut akan

meningkatkan risiko terjadinya kecelakaan kerja dan begitu pula sebaliknya (Irkas et al., 2020).

Penelitian ini juga sejalan dengan penelitian Kristiawan & Abdullah (202) yang menyatakan bahwa faktor yang paling dominan sebagai faktor risiko kecelakaan pada PT. Semen Padang yaitu tindakan tidak aman (*unsafe action*) sebanyak 80% yaitu 7 dari 16 kecelakaan *unsafe action* yang disebabkan tergelincir, tertimpa benda dan terperosot (Kristiawan & Abdullah, 2020). Berbanding terbalik dengan penelitian yang dilakuakn di PT Pelabuhan Indonesia IV (Persero) Cabang Bitung dengan hasil statistik $p=0,100$ bahwa tidak terdapat hubungan antara tindakan tidak aman dengan kecelakaan kerja (Kairupan et al., 2019).

Dampak yang diakibatkan dari tindakan tidak aman yaitu dampak bagi perusahaan, pekerja dan masyarakat. Bagi perusahaan, yaitu perusahaan menanggung biaya pengobatan dan biaya penguburan jika pekrja sampai meninggal dunia, hilangnya waktu kerja dan menghambat proses produksi. Bagi pekrja yaitu dampak secara langsung pekerja mengalami cedera, cacat sampai meninggal dunia dan dampak tidak langsung yaitu mengalami penyakit akibat kerja dalam kurun waktu yang relatif lama. Bagi masyarakat yaitu beban biaya masyarakat semakin tinggi sebagai pengganti biaya produksi yang meningkat (Yusfita, 2021).

Berdasarkan Teori Domino disebutkan bahwa sebanyak 75.000 kasus kecelakaan kerja yang terdiri dari 12.000 kasus klaim asuransi dan 63.000 kasus terjadi di Industri. 73% kecelakaan kerja diakibatkan oleh tindakan tidak aman, 25% disebabkan oleh

kondisi tidak aman yang terdiri 15% adalah kesalahan pekerja dan 10% karena kondisi fisik dan mekanik dan 2% adalah takdir (Dara, 2021).

Penekanan tindakan tidak aman dapat dilakukan dengan upaya peningkatan kualitas pengawasan dari kepala proyek pada saat pekerja bangunan melakukan tugasnya, diharapkan pengawas tidak hanya memperhatikan tindakan yang dilakukan pekerja namun pengawas juga perlu memperhatikan lingkungan kerja, material dan alat kerja karena dalam hal ini lingkungan kerja, material dan alat kerja dapat menyebabkan pekerja mengalami kecelakaan kerja (Wulandari et al., 2023).

5. Hubungan Kondisi Tidak Aman (*Unsafe Condition*) dengan Kecelakaan Kerja

Kecelakaan kerja biasanya terjadi karena faktor dari pekerja itu sendiri atau lingkungan kerja. Kecelakaan kerja secara umum memiliki beberapa jenis, setiap pekerjaan menghasilkan kecelakaan dan risiko yang berbeda. Beberapa lingkungan tempat kerja mempunyai risiko kecelakaan yang jauh lebih tinggi daripada lingkungan kerja lainnya (Salami, 2021).

Menurut Tarwaka (2017) kondisi tidak aman (*unsafe condition*) merupakan kondisi yang tidak aman yang disebabkan oleh mesin atau peralatan yang tidak sesuai, lingkungan kerja yang buruk, tidak tersedia fasilitas yang memadai (Kairupan et al., 2019). Menurut Heinrich bahwa *unsafe condirtion* memiliki pengaruh

sebesar 10% terhadap kecelakaan, sedangkan *unsafe action* jauh lebih besar yaitu 88% (Irkas et al., 2020).

Berdasarkan hasil uji statistik didapatkan nilai $p=0,700$ atau $p>0,05$ yaitu tidak terdapat hubungan yang signifikan antara kondisi tidak aman (*unsafe condition*) dengan kecelakaan kerja pada Tambang Nikel di Kawasan EFO PT. Citra Lampia Mandiri. Hasil yang didapatkan di lapangan bahwa responden yang memiliki *unsafe condition* yang tidak berisiko cenderung tidak pernah mengalami kecelakaan kerja yaitu 20 (69%) dan begitupula dengan responden yang memiliki *unsafe condition* yang berisiko juga cenderung tidak pernah mengalami kecelakaan kerja 16 (64%), hal tersebut disebabkan karena hal-hal seperti jarang ditemukan kabel yang listrik yang tergenang air, APD disediakan dan layak pakai, kondisi jalanan tidak licin dan jarang ditemukan motor yang parkir bebas.

Hal ini sejalan dengan penelitian yang dilakukan Irkas et al. (2020) bahwa nilai $p=0,074$ atau tidak ada hubungan antara *unsafe condition* dengan kecelakaan kerja pada pekerja Industri Mebel. Penelitian ini juga sejalan dengan penelitian yang dilakukan oleh Rakhmawati et al. (2022) bahwa variabel *unsafe condition* dengan kecelakaan kerja menghasilkan nilai $p=1,000$ yang artinya tidak terdapat hubungan antara kedua variabel tersebut. Begitupula dengan penelitian yang dilakukan Irawati (2019) bahwa terdapat hubungan antara kondisi tidak aman dengan kecelakaan kerja pada pekerja pengelasan di Kota Batam.

Berbeda dengan penelitian yang dilakukan oleh Mirwan & Arkan Syah (2022) bahwa berdasarkan koefisien korelasi spearman nilai signifikansi sebesar 0,035 atau $p < 0,05$ maka dapat disimpulkan bahwa ada hubungan antara *unsafe condition* dengan kecelakaan kerja, sedangkan, kekuatan hubungan yang dihasilkan yaitu 0,387 yaitu memiliki arah korelasi positif, artinya semakin tinggi *unsafe condition* maka tingkat kecelakaan kerja cenderung semakin tinggi.

Faktor yang mempengaruhi variabel *unsafe condition* tidak berhubungan dengan kecelakaan kerja yaitu sebagian besar responden yang tidak pernah mengalami kecelakaan keraj memiliki kondisi tidak aman yang rendah dan hanya sebagian kecil responden yang memiliki kondisi tidak aman yang tinggi sehingga kedua variabel tidak memiliki korelasi.

6. Hubungan Penggunaan APD dengan Kcelakaan Kerja

Penggunaan APD yang sesuai standar dan benar saat bekerja akan memberikan perlindungan secara maksimal sehingga risiko terjadinya kecelakaan kerja dapat dihindari. Kesehatan dan keselamatan kerja dan sakit akibat kerja dapat dapat dikurangi dengan meningkatkan ketaatan pekerja dalam menggunakan APD (Panjaitan & Silalahi, 2019). Permenkertrans RI NO PER.08/MEN/VIV2012 yaitu, Alat Pelindung Diri merupakan suatu alat yang mempunyai kemampuan untuk melindungi seseorang yang fungsinya sebagian atau seluruh tubuh dari potensi bahaya di tempat kerja (Jayanti et al., 2023).

Occupational Safety and Health Administration (OSHA) mendefinisikan Alat Pelindung Diri (APD) sebagai perlengkapan untuk meminimalkan paparan terhadap berbagai bahaya dan merekomendasikan serangkaian alat pelindung diri kepada pekerja konstruksi. Termasuk diantaranya pelindung mata dan wajah (kacamata pengaman, goggle atau pelindung wajah), pelindung kaki (sepatu *safety*), pelindung tangan (sarung tangan), pelindung kepala (topi keras) dan pelindung pendengaran (*earplugs* atau *earmuffs*) (Administration Occupational Safety and Health (OSHA), 2005).

Berdasarkan hasil penelitian ini menunjukkan hasil nilai $p=0,003$ sehingga dapat diinterpretasikan bahwa ada hubungan yang signifikan antara variabel penggunaan APD dengan kecelakaan kerja pada pekerja Tambang Nikel di Kawasan EFO PT. Citra Lampia Mandiri. Hal tersebut dikarenakan pada hasil observasi di lapangan didapatkan hasil bahwa responden yang tidak menggunakan APD cenderung pernah mengalami kecelakaan kerja yaitu 10 (62,5%) dan begitupun dengan responen yang menggunakan APD cenderung tidak pernah mengalami kecelakaan kerja yaitu 30 (78,9%).

Hal ini juga dikarenakan responden yang pernah mengalami kecelakaan kerja, sebagian besar tidak menggunakan APD secara benar dan sesuai aturan. Pekerja yang kurang patuh dalam menggunakan APD bisa mengalami kecelakaan dalam bekerja maupun penyakit akibat bekerja seperti kekacauan organisasi,

kerusakan, kelainan, keluhan, kesedihan, cacat dan kematian (Panjaitan & Silalahi, 2019).

Sejalan dengan studi yang dilakukan (Sehsah et al., 2020) bahwa penggunaan alat pelindung diri memiliki hubungan yang signifikan dengan kecelakaan kerja di Mesir dengan nilai $p=0,001$. Penelitian ini juga sejalan dengan penelitian yang dilakukan oleh (Alfidyani et al., 2020) bahwa terdapat hubungan yang signifikan antara variabel kpatuhan penggunaan APD dengan kecelakaan kerja di Industri Garmen Kota Semarang dengan nilai $p=0,003$. Hal ini tidak sejalan dengan penelitian (Runtuwarow et al., 2020) bahwa secara statistik variabel kepatuhan penggunaan APD tidak memiliki hubungan yang signifikan dengan kejadian kecelakaan kerja di PT Tropica Cocoprime.

Pekerja yang patuh akan selalu berperilaku aman dalam melaksanakan pekerjaannya, sehingga dapat mengurangi jumlah kecelakaan kerja. Sebaliknya pekerja yang tidak patuh akan cenderung melakukan kesalahan dalam setiap proses kerja karena tidak mematuhi standart dan peraturan yang ada. Mereka merasa bahwa peraturan yang ada hanya akan membebani dan menjadikan pekerjaan mendjai lebih lama selesai. Pekerja yang tidak patuh akan berperilaku tidak aman karena merasa menyenangkan dan memudahkan pekerjaan.

Contohnya seorang pekerja tidak menggunakan APD karena merasa tidak nyaman dan mengganggu pekerjaan. Mereka merasa tahu seluk beluk pekerjaan sehingga tidak perlu menggunakan alat pelindung diri yang mereka rasa itu memberatkan. Hal tersebut

yang bisa meningkatkan peluang terjadinya kecelakaan kerja ringan hingga yang berat (Runtuwarow et al., 2020).

Penelitian yang dilakukan oleh (Aishakina et al., 2021) bahwa penggunaan APD merupakan variabel yang paling dominan pengaruhnya terhadap kecelakaan kerja pada pekerja bagian Produksi Pabrik Sawit Kecamatan Bangkinan kabupaten Kampar. Berdasarkan sudut pandang Islam bahwa pekerja penting untuk berhati-hati dan melindungi dirinya saat melakukan pekerjaan. Menggunakan alat pelindung diri dan mentaati aturan yang ada merupakan tindakan yang dilakukan untuk menghindari terjadinya kecelakaan kerja, mengingat bahwa sikap manusia kadang lengah dan kurang konsentrasi dalam bekerja. Sebagaimana firman Allah dalam Q.S An-Nisa ayat 59 yaitu untuk mentaati peraturan-peraturan dilingkungan kerja maupun lingkungan sekitar, yaitu :

يَا أَيُّهَا الَّذِينَ آمَنُوا أَطِيعُوا اللَّهَ وَأَطِيعُوا الرَّسُولَ وَأُولِي الْأَمْرِ مِنْكُمْ فَإِنْ تَنَازَعْتُمْ فِي شَيْءٍ فَرُدُّوهُ إِلَى اللَّهِ وَالرَّسُولِ إِنْ كُنْتُمْ تُؤْمِنُونَ بِاللَّهِ وَالْيَوْمِ الْآخِرِ ذَلِكَ خَيْرٌ وَأَحْسَنُ تَأْوِيلًا ۝٥٩ (النساء/4: 59)

Terjemah :

“Wahai orang-orang yang beriman, taatilah Allah dan taatilah Rasul (Nabi Muhammad) serta ululamri (pemegang kekuasaan) di antara kamu. Jika kamu berbeda pendapat tentang sesuatu, kembalikanlah kepada Allah (Al-Qur’an) dan Rasul (sunahnya) jika kamu beriman kepada Allah dan hari Akhir. Yang demikian itu lebih baik (bagimu) dan lebih bagus akibatnya (di dunia dan di akhirat)” (Kemenag 2019).

Berdasarkan ayat diatas, (Shihab, 2009) dalam tafsir al-misbah mengatakan bahwa ayat tersebut memerintahkan agar beribadah kepada Allah dan tidak mempersekutukannya dan berbakti kepada orang tua serta dianjurkan untuk berinfaq. Perintah ayat ini membantu untuk menciptakan masyarakat yang adil dan makmur,

saling tolong menolong atau membantu, taat kepada Allah dan Rasulullah serta tunduk pada pemimpin (Ulil Amri).

Berdasarkan ayat dan tafsir diatas dapat dikatakan bahwa hendaknya mematuhi perintah Allah dan Rasulnya, serta mentaati Ulil Amrinya (pemimpinnya) dan Allah juga memerintahkan untuk menciptakan masyarakat yang adil dan makmur, saling tolong menolong. Makna dari ayat diatas untuk pekerja dari sektor manapun untuk mematuhi keputusan hukum dan aturan-aturan yang telah ditetapkan di tempat kerja yang bertujuan untuk meminimalisir terjadi risiko kecelakaan kerja di lingkungan kerja.

Rasulullah bersabda "*wajib bagi setiap muslim (muslimah) untuk mendengarkan dan taat kepada apa yang ia senangi dan ia benci kecuali jika perintah maksiat (berbuat dosa seperti meminum minuman keras, berjudi, berzina dan mencuri) maka tidak ada kewajiban untuk mendengar dan kewajiban untuk taat*" (H.R. Bukhari dan Muslim).

Berdasarkan hal tersebut kepatuhan bagian dari kedisiplinan, pekerja harus mematuhi peraturan kerja yang ada dikarenakan peraturan di tempat kerja merupakan peraturan ulum amri atau pemimpin dalam hal kebaikan dan kebenaran.

BAB V

PENUTUP

A. Kesimpulan

Berdasarkan hasil penelitian mengenai Faktor yang Berhubungan dengan Kecelakaan Kerja pada Tambang Nikel di Kawasan EFO PT. Citra Lampia Mandiri, maka dapat ditarik kesimpulan sebagai berikut:

1. Usia tidak berhubungan dengan kecelakaan kerja pada Tambang Nikel di kawasan EFO PT. Citra lampia Mandiri Kabupaten Luwu Timur ($p\ value = 0,403$).
2. Masa kerja tidak berhubungan dengan kecelakaan kerja pada Tambang Nikel di Kawasan EFO PT. Citra Lampia Mandiri Kabupaten Luwu Timur ($p\ value = 0,475$).
3. Tingkat pengetahuan K3 berhubungan dengan kecelakaan kerja pada Tambang Nikel di Kawasan EFO PT. Citra Lampia Mandiri Kabupaten Luwu Timur ($p\ value = 0,000$).
4. Tindakan tidak aman (*unsafe action*) berhubungan dengan kecelakaan kerja pada Tambang Nikel di Kawasan EFO PT. Citra Lampia Mandiri Kabupaten Luwu Timur ($p\ value = 0,014$).
5. Kondisi tidak aman (*unsafe condition*) tidak berhubungan dengan kecelakaan kerja pada Tambang Nikel di Kawasan EFO PT. Citra Lampia Mandiri Kabupaten Luwu Timur ($p\ value = 0,700$).
6. Penggunaan Alat Pelindung Diri berhubungan dengan kecelakaan kerja pada Tambang Nikel di Kawasan EFO PT. Citra Lampia Mandiri Kabupaten Luwu Timur ($p\ value = 0,003$).

B. Saran

1. Kepada instansi PT. Citra Lampia Mandiri agar lebih menggalakkan memberikan edukasi secara rutin mengenai upaya pencegahan kecelakaan kerja di lokasi tambang, mengingat rata-rata pendidikan pekerja ialah SMA bahkan SD, agar pekerja yang baru bergabung bisa memiliki pengetahuan yang sama dengan pekerja lama mengenai hal tersebut.
2. Diharapkan juga bagi perusahaan agar dapat membuat suatu kebijakan mengenai system hukuman bagi pekerja yang melakukan tindakan tidak aman (*unsafe action*) dan memberikan bonus bagi pekerja yang melakukan pekerjaannya sesuai target.
3. Bagi pekerja di Kawasan EFO agar lebih mematuhi penggunaan Alat Pelindung Diri saat bekerja sesuai dengan APD yang dianjurkan pada bagian masing-masing, seperti tahap pemuatan, pengangkutan, penimbangan, *dumping* dan pengambilan sampel.
4. Bagi pekerja juga diharapkan untuk saling mengingatkan antar sesama pekerja yang lain jika terdapat tindakan yang tidak aman pada saat bekerja di lapangan.
5. Bagi peneliti selanjutnya agar dapat melakukan penelitian dengan variabel yang lain yang berkaitan dengan faktor yang berhubungan dengan kecelakaan kerja seperti, pelatihan K3, lama kerja dan lain-lain.

DAFTAR PUSTAKA

- Adiputra, I. M. S., Trisnadewi, N. W., Oktaviani, N. P., Munthe, S. A., Hulu, V. T., Budiastutik, I., Faridi, A., Ramdany, R., & Fitriani, R. (2021). *Metodologi Penelitian Kesehatan*. Yayasan Kita Menulis.
- Administration Occupational Safety and Health (OSHA). (2005). *Protect yourself, construction personal protective equipment (PPE)*. <https://www.osha.gov/personal-protective-equipment>
- Agustian, R., Ekawati, & Wahyuni, I. (2020). Kajian Pustaka: Faktor Penyebab Dasar Pada Terjadinya Kecelakaan Kerja Sektor Konstruksi. *Jurnal Ilmiah Mahasiswa*, 10(4), 111–117. <https://ejournal.undip.ac.id/index.php/jim/index>
- Aishakina, R., Dewi, O., & Purnawati Rahayu, E. (2021). Factors Related to Work Accidents for Workers in the Production Division of Palm Oil Mills, Bangkinang District, Kampar Regency in 2021. *Budapest International Research and Critics Institute*, 4(4), 10784–10789. <https://doi.org/10.33258/birci.v4i4.3131>
- Akbari, H., Kashani, M., Asadi, Z., Kaveh, M., & Saberi, H. (2019). The Relationship between Job Satisfaction and the Incidence of Unsafe Acts in Metal Smelting Industry Workers in 2017. *International Archives of Health Sciences*, 6(3), 127–131. https://doi.org/10.4103/iahs.iahs_40_19
- Al-Mahalli, A.-I. J. M., As-Suyuthi, A.-I. J. A. B. A. B., & Junaidi, N. (2015). *Tafsir jalalain / Al-Imam Jalaluddin Muhammad Al-Mahalli, Al-Imam Jalaluddin Abdurrahman bin Abu Bakar As-Suyuthi ; penerjemah, Najib Junaidi, Lc.* Pustaka eLBA. <http://inlislite.sultengprov.go.id:8123/inlislite3/opac/detail-opac?id=27690>
- Alfidyani, K., Lestantyo, D., & Wahyuni, I. (2020). Hubungan Pelatihan K3, Penggunaan Apd, Pemasangan Safety Sign dan Penerapan SOP dengan Terjadinya Risiko Kecelakaan Kerja (Studi Pada Industri Garmen Kota Semarang). *Jurnal Kesehatan Masyarakat (e-Journal)*, 8(4), 478–483. <https://doi.org/10.14710/jkm.v8i4.27531>
- Ariyana, I. (2019). *Hubungan antara Sikap dengan Perilaku Kerja Tidak Aman Pada Pekerja Bagian Finishing di PT X Bogor* [Universitas Binawan]. <https://repository.binawan.ac.id/798/>
- Arquillos, L., Romero, R., & Gibb, A. (2012). Analysis of construction accidents in Spain, 2003-2008. *Journal Safety Res*, 43, 381–388. <https://doi.org/10.1016/j.jsr.2012.07.005>
- Asilah, N., & Yuantari, M. (2020). Analisis Faktor Kejadian Kecelakaan Kerja pada Pekerja Industri Tahu. *Jurnal Penelitian Dan Pengembangan Kesehatan Masyarakat Indonesia*, 1(1), 1–10. <https://doi.org/10.15294/jppkmi.v1i1.41434>
- Azhari, H., Mukti, A., Zainuddin, N., Suratman, Amali, F., & Suwanto, E. (2017).

Tafsir Al-Qur'an Al-Aisar (Syaikh Abu Bakar Jabir Al-jazairi). Darus Sunnah Press.

- Budiman, A., Husaini, & Arifin, S. (2016). Hubungan antara Umur dengan Indeks Beban Kerja dengan Kelelahan pada Pekerja di PT.Karias Tabing Kencana. *Jurnal Berkala Kesehatan*, 1(2), 121–129. <https://doi.org/10.20527/jbk.v1i2.3151>
- CDC. (2021). *Traumatic Occupational Injuries*. Centers For Disease Control and Prevention. <https://www.cdc.gov/niosh/injury/default.html>
- Chaerul, M., & Andana, R. (2020). Study Valuasi Smelter Pengolahan Nikel Melalui Pendekatan Analisa Biaya Manfaat (Studi Kasus: Perusahaan Tambang Nikel Di Sulawesi Selatan). *Jurnal Teknik Lingkungan*, 26(1), 87–100. <https://doi.org/10.5614/j.tl.2020.26.1.6>
- Dara, A. P. (2021). *Hubungan Unasfe Action dengan Kecelakaan Kerja pada Pekerja di Workshop Produksi Komponen Aksesoris PT Inka Multi Solusi Madiun* [STIKES Bhakti Husada Mulia Madiun]. <http://repository.stikes-bhm.ac.id/1218/>
- Darmayanti, J. R., Handayani, P., & Supriyono, M. (2021). *Hubungan Usia, Jam, dan Sikap Kerja terhadap Kelelahan Kerja Pekerja Kantor Dinas Koperasi Usaha Kecil dan Menengah Provinsi Jawa Tengah*. 4, 1318–1330. <https://prosiding.unimus.ac.id/index.php/semnas/article/view/903>
- Darwis, A. M., Noviponiharwani, Latief, A. W. L., Ramadhani, M., & Nirwana, A. (2020). Kejadian Kecelakaan Kerja di Industri Percetakan Kota Makassar. *Jurnal Kesehatan Masyarakat Maritim*, 3(2), 155–163. <https://doi.org/10.30597/jkmm.v3i2.10430>
- Dasril, O., Sary, A. N., & Putra, D. (2021). Faktor-faktor yang Berhubungan dengan Kejadian Kecelakaan Kerja Pada Pekerja Bahan Baku PT. P&P Lembah Karet. *Jurnal Syedza Sainatika*, 1(1). <https://jurnal.syedzasainatika.ac.id/index.php/PSNSYS/article/view/904>
- Depkes. (2019). *Kategori Usia Menurut Departemen Kesehatan Republik Indonesia*. <https://ayosehat.kemkes.go.id/kategori-usia>
- Desmayanny, D. A., Wahyuni, I., & Ekawati. (2020). Literature Review: Faktor Terjadinya Unsafe Action Pada Pekerja Sektor Manufaktur. *Jurnal Kesehatan Masyarakat*, 8(6), 832–839. <https://doi.org/10.14710/jkm.v8i6.28372>
- Diah, T., & Pratiwi, A. P. (2023). *Hubungan Unsafe Action Dan Unsafe Condition Terhadap Kecelakaan Kerja Pada Perawat RSUD Haji Makassar*. <https://www.jprii.upri.ac.id/index.php/jdkm/article/view/85>
- Ditjen, M. (2020). *Peluang Investasi Nikel Indonesia*. Kementerian Energi dan Sumber Daya Mineral. <https://www.esdm.go.id/assets/booklet/tambang-2020/Booklet-Nikel-FA.pdf>
- Fan, D., Zhu, C., Timming, A., Su, Y., Huang, Xi., & Lu, Y. (2020). Using The Past

to Map Out The Future of Occupational Health and Safety Research: Where Do We Go From Here. *The International Journal of Human Resource Management*, 31(1), 90-127. <https://doi.org/10.1080/09585192.2019.1657167>

Farhansyah. (2022). *Pengaruh Masa Kerja Terhadap Kinerja Karyawan Melalui Pelatihan Kerja Pada PT. Nusantara Berlian Motor Pekanbaru* [Universitas Islam Riau]. <https://repository.uir.ac.id/14526/>

Fatubun, J., & Pangkung, Y. (2018). Analisis Pengambilan dan Preparasi Sampel Berdasarkan Hasil Pengujian Kadar Nikel Pada PT. Haltim Mining Kabupaten Halmahera Timur Provinsi Maluku Utara. *Intan Jurnal Penelitian Tambang*, 1(1), 44-52. <https://doi.org/10.56139/intan.v1i1.10>

Garbowska, M., Pluta, A., & Berthold-pluta, A. (2020). Contents of Functionally Bioactive Peptides, Free Amino Acids, and Biogenic Amines in Dutch-Type Cheese Models Produced with Different Lactobacilli. *MDPI*, 25(22), 1-15. <https://doi.org/10.3390/molecules25225465>

Gou, S., He, J., Li, J., & Tang, B. (2020). Exploring the Impact of Unsafe Behaviors on Building Construction Accidents Using a Bayesian Network. *International Journal of Environmental Research and Public Health*, 17(1), 1-15. <https://doi.org/10.3390/ijerph17010221>

Guo, S., Zhou, X., Tang, B., & Gong, P. (2020). Exploring The Behavioral Risk Chains of Accidents Using Complex Network Theory in The Construction Industry. *Elsevier: Physica A*, 560. <https://doi.org/10.1016/j.physa.2020.125012>

Hardjo, M. F. R., Wahyuni, A., & Rahim, M. R. (2020). Gambaran Keselamatan Pekerja Menggunakan Teknologi Pemantauan Drone pada Proyek Konstruksi PT. X Makassar. *Hasanuddin Journal of Public Health*, 1(2), 142-151. <https://doi.org/10.30597/hjph.v1i2.9327>

Hedaputri, D. S., Indradi, R., & Illahika, A. P. (2021). Kajian Literatur: Hubungan Tingkat Pengetahuan Kesehatan dan Keselamatan Kerja (K3) dengan Kejadian Kecelakaan Kerja. *CoMPHI Journal: Community Medicine and Public Health of Indonesia Journal*, 1(3), 185-193. <https://doi.org/10.37148/comphijournal.v1i3.27>

Heinrich, H. ., Petersen, & Roos, N. (1941). *Industrial Accident Prevention*. McGraw Hill. <https://archive.org/details/dli.ernet.14601/page/1/mode/2up>

Huda, N., Fitri, A. M., Buntara, A., & Utari, D. (2021). Faktor-Faktor yang Berhubungan dengan Terjadinya Kecelakaan Kerja Pada Pekerja Proyek Pembangunan Gedung di PT. X Tahun 2020. *Jurnal Kesehatan Masyarakat*, 9(5), 656-659. <https://doi.org/10.14710/jkm.v9i5.30588>

Hussen, J., Dagne, H., & Yenealem, D. G. (2020). Factors Associated with Occupational Injury among Hydropower Dam Construction Workers, South East Ethiopia, 2018. *Biomed Research International*. <https://doi.org/10.1155/2020/6152612>

- Ianovsky, R. (2022). *Hubungan Unsafe Act dan Unasfe Conditions Terhadap Penyebab Terjadinya Kecelakaan Kerja pada Site D-03 Pengambilan Batu Bara Bawah Tanah (Study Kasus PT X Kota Sawahlunto Sumatera Barat* [UIN Syarif Hidayatullah]. <https://repository.uinjkt.ac.id/dspace/handle/123456789/67527>
- ILO. (2015). *Investigation of Occupatioanl and Disease*. International Labour Office. https://www.ilo.org/sites/default/files/wcmsp5/groups/public/@ed_dialogue/@lab_admin/documents/publication/wcms_346714.pdf
- Irawati, I. (2019). Hubungan Unsafe Condition dan Unsafe Action Dengan Kecelakaan Kerja (Kemasukan Gram Pada Mata) Pekerja Pengelasan di PT. X Kota Batam. *Jurnal Teknik Ibnu Sina*, 4(1), 25–32. <https://doi.org/10.36352/jt-ibsi.v4i01.81>
- Irkas, A., Fitri, A. M., Purbasari, A., & Pristya, T. (2020). Hubungan Unsafe Action dan Unsafe Condition dengan Kecelakaan Kerja pada Pekerja Industri Mebel The Relationship between Unsafe Action and Unsafe Condition with Work Accidents in Furniture Industry Workers. *Jurnal Kesehatan*, 11(3), 363–370. <https://garuda.kemdikbud.go.id/documents/detail/2099102>
- Irzal. (2016). *Dasar-Dasar Kesehatan dan Keselamatan Kerja*. Kencana. Hal: 29.
- Jamil, J., Mallapiang, F., & Múltazam, A. M. (2023). Journal Of Muslim Community Health (Jmch) Analisis Unsafe Action Dan Unsafe Condition dengan Kecelakaan Kerja pada Awak Kapal Penyeberangan Bira-Pamatata. *Journal of Muslim Community Health (JMCH)*, 4(1), 251–264. <https://doi.org/10.52103/jmch.v4i1.1285>
- Jaya, B. P., & Hariyono, W. (2022). Analisis Unsafe Action dan Kecelakaan Kerja Pada Bagian Produksi Kereta di PT Industri Kereta Api (INKA) Kota Madiun. *Periodicals of Occupational Safety and Health*, 1(1), 41–48. <https://doi.org/10.12928/posh.v1i1.6406>
- Jayanti, U., Ali, H., Reflis, Ramdhon, M., Utama, S., Adeko, R., Afirmsyah, Arifin, Z., & Siswahyono. (2023). Analisis Penggunaan Alat Pelindung Diri dan Kecelakaan Kerja Pada Pekerja Pabrik Kelapa Sawit di PT. Palma Mas Sejati Kabupaten Bengkulu Tengah. *Journal of Nursing and Public Health*, 11(1), 272–278. <https://doi.org/10.37676/jnph.v11i1.4138>
- Kairupan, F. A., Doda, D. V., & Kairupan, B. H. R. (2019). Hubungan Antara Unsafe Action Dan Unsafe Condition Dengan Kecelakaan Kerja Pada Pengendara Ojek Online Dan Ojek Pangkalan Di Kota Manado. *Kesmas: Jurnal Kesehatan Masyarakat Universitas Sam Ratulangi*, 8(6), 89–98. <https://ejournal.unsrat.ac.id/index.php/kesmas/article/view/25419>
- Kelvin, M., Purwoko, B., & Syafrianto, K. (2020). Analisis Potensi Bahaya dan Pengendalian Risiko Pertambangan Batu Pada Tahap Muat Angkut dan Dumping di PT. Sulenco Wibawa Perkasa Kabupaten Mempawah Provinsi Kalimantan Barat. *JeLast: Jurnal PWK, Laut, Sipil, Tambang*, 7(1), 1–9. <https://doi.org/10.26418/jelast.v7i1.40306>
- Kemenag. (2019). *Al Qur'an dan Terjemahnya*. Syamil Cipta Media.

- Kemenker. (2010). *Alat Pelindung Diri*. Kementerian Tenaga Kerja dan Transmigrasi Republik Indonesia. https://jdih.kemnaker.go.id/asset/data_puu/peraturan_file_PER08.pdf
- Kemnaker. (1993). *Jaminan Kecelakaan Kerja*. <https://jdih.kemnaker.go.id/katalog-42-Peraturan Menaker.html.html>
- Kemnaker. (2022). *Profil Keselamatan dan Kesehatan Kerja Nasional Indonesia Tahun 2020*. Kementerian Ketenagakerjaan Republik Indonesia. https://satudata.kemnaker.go.id/satudata-public/2022/10/files/publikasi/1675652225177_Profil%2520K3%2520Nasional%25202022.pdf
- Kristiawan, & Abdullah, R. (2020). Faktor Penyebab Terjadinya Kecelakaan Kerja Pada Area Penambangan Batu Kapur Unit Alat Berat PT. Semen Padang. *Jurnal Bina Tambang*, 5(2), 11-21. <https://ejournal.unp.ac.id/index.php/mining/article/viewFile/107814/103024>
- Larasatie, A., Fauziah, M., Dihartawan, Herdiansyah, D., & Ernyasih. (2022). Faktor-faktor yang Berhubungan dengan Tindakan Tidak Aman (Unsafe Action) Pada Pekerja Produksi PT X. *Environmental Occupational Health and Safety Journal*, 2(2), 133-146. <https://jurnal.umj.ac.id/index.php/EOHSJ/article/view/12160>
- Lidya, E. N., Firdasari, & Nufus, H. (2022). Pengaruh Pengetahuan K3 Proyek Konstruksi Terhadap Perilaku Tenaga Kerja dan Kecelakaan Kerja di Kota Langsa. *Jurnal Imniah Universitas Semarang*, 17(2), 71-79. <https://doi.org/10.26623/teknika.v17i2.4867>
- Ma'rief, A. A., & Miranda. (2020). Analisis Ground Vibration Akibat Ledakan Pada Tambang Nikel Di Pt. Vale Indonesia, Tbk. *Jurnal Geoelebes*, 4(2), 129-133. <https://doi.org/10.20956/geoelebes.v4i2.11084>
- Mangkunegara, A. P. (2013). *Manajemen Sumber Daya Manusia Perusahaan*. PT Remaja Rosdakarya. <https://journal.unesa.ac.id/index.php/bisma/article/view/2816>
- Mardikaningsih, R. (2020). Sebuah Penelitian Empiris tentang Hubungan Masa Kerja, Kualitas Sumber Daya Manusia dan Komitmen Organisasi. *AKUNTABILITAS: Jurnal Ilmiah Ilmu-Ilmu Ekonomi*, 13(1), 43-54. <https://doi.org/10.35457/akuntabilitas.v13i1.1050>
- Mardiyanti, A. N. S. (2021). Faktor yang berhubungan dengan perilaku tidak aman (unsafe acts) pada pekerja proyek pembangunan jaringan transmisi sutt 150 kv mamuju baru-topoyo sulawesi barat. In *Fakultas Kesehatan Masyarakat Universitas Hasanuddin*. <https://repository.unhas.ac.id/id/eprint/4552/>
- Mirwan, M., & Arkan Syah, A. N. (2022). Hubungan Karakteristik Pekerja, Tingkat Pengetahuan K3, Sikap K3, Unsafe Action, Dan Unsafe Condition Dengan Kecelakaan Kerja Di Industri Pakan Ternak Surabaya. *EnviroUS*, 2(2), 78-85. <https://doi.org/10.33005/enviroUS.v2i2.115>
- Mudasir, A., Medyati, N., & Irjayanti, A. (2022). Faktor yang Berhubungan

- dengan Kecelakaan Kerja pada Pekerja Bengkel Las di Distrik Abepura Kota Jayapura. *Jurnal Kesehatan Andalas*, 11(3), 158-163. <https://doi.org/10.25077/jka.v11i3.2094>
- Notoatmodjo, S. (2003). *Pendidikan dan Perilaku Kesehatan*. Rineka Cipta. Hal: 35-40.
- Notoatmodjo, S. (2012). *Promosi Kesehatan dan Ilmu Perilaku*. Rineka Cipta. Hal: 26-31.
- Notoatmodjo, S. (2014). *Ilmu Perilaku Kesehatan*. Rineka Cipta. Hal: 33-34.
- Pakpahan, M., Siregar, D., Susilawaty, A., Tasnim, Radeny, R., Manurung, E., Sianturi, E., Tompunu, M., Sitagang, Y., & Maisyarah, M. (2021). *Promosi Kesehatan dan Perilaku Kesehatan*. Yayasan Kita Menulis. Hal: 99-100.
- Pane, P., Siahaan, P., & Siallagan, K. (2022). Faktor-Faktor yang Berhubungan dengan Kejadian Kecelakaan Kerja Pada Pekerja Pengangkut Kayu di Penggajian Kayu CV. Citra Saur Samosir Tahun 2021. *Journal of Healthcare Technology and Medicine*, 8(2), 876-886. <https://jurnal.uui.ac.id/index.php/JHTM/article/view/2334/1194>
- Pangestu, A. (2020). *Hubungan Karakteristik, Penegtahuan dan Sikap dengan Tindakan Tidak Aman Pekerja Pabrik Kelapa Sawit di PTN IV Kebun Bah Jambi* [Univesitas Islam Negeri Sumatera Utara]. <http://repository.uinsu.ac.id/10505/>
- Panjaitan, S. S. U., & Silalahi, M. I. (2019). Pengaruh Unsafe Action Terhadap Kecelakaan Kerja Pada Pekerja Konstruksi di PT . DAP Perumahan Citra Land Bagya City Kota Medan. *Jurnal Prima Medika Sains*, 1(1), 1-6. <http://jurnal.unprimdn.ac.id/index.php/JPMS/article/view/725/504>
- Patricia, David, & Andi. (2020). *Evaluasi Unsafe Act, Unsafe Condition, Dan Faktor Manajemen Dengan Metode Behavior Based Safety Pada Proyek Apartemen*. <https://publication.petra.ac.id/index.php/teknik-sipil/article/view/1706>
- Pawening, A. S., & Martiana, T. (2023). Correlation Between OHS Knowledge, Motivation, Work Stress, and Unsafe Action (Study on Production Section Workers at PT Mandiri Java Food Semarang, Indonesia): a Cross-Sectional Study. *JPH Recode*, 6(2), 83-92. <https://doi.org/10.20473/jphrecode.v6i2.29460>
- Pramadi, M., Suprpto, H., & Yant, R. (2020). Pencegahan Kecelakaan Kerja Dengan Metode Hiradc Di Perusahaan Fabrikasi Dan Machining. *JENIUS : Jurnal Terapan Teknik Industri*, 1(2), 98-108. <https://doi.org/10.37373/jenius.v1i2.60>
- Priyohadi, N., & Achmadiansyah, A. (2021). Hubungan Faktor Manajemen K3 dengan Tindakan Tidak Aman (Unsafe Action) pada Pekerja PT Pelabuhan Penajam Benua Taka. *Jurnal Baruna Horizon*, 4(1), 1-13. <https://doi.org/10.52310/jbhorizon.v4i1.51>
- Purnawinadi, I. G. (2019). Pengetahuan Sebagai Predisposisi Perilaku Keselamatan Dan Kesehatan Kerja. *Jurnal Skolastik Keperawatan*, 5(2),

107–115. <https://doi.org/10.35974/jsk.v5i2.879>

- Puspandhani, M. E. (2020). Analisis Faktor Penyebab Terjadinya Kecelakaan Kerja Pada Pekerja di Unit Spinning Perusahaan Manufaktur Kota Cirebon. *Journal of Cahaya Mandalika*, 1(1), 42–54. <https://doi.org/10.36312/jcm.v1i1.41>
- Putri, D., & Lestari, F. (2023). Analisis Penyebab Kecelakaan Kerja Pada Pekerja Di Proyek Konstruksi. *PREPOTIF: Jurnal Kesehatan Masyarakat*, 7(1), 444–460. <https://doi.org/10.31004/prepotif.v7i1.13281>
- Putri, L., Zulkaida, A., & Rosmasuri, P. A. (2019). Perbedaan Burnot Pada Karyawan Ditinjau Dari Masa Kerja. *Jurnal Psikologi*, 12(2), 157–168. <https://doi.org/10.35760/psi.2019.v12i2.2440>
- Rakhmawati, J., Suroto, & Setyaningsih. (2022). Apakah Unsafe Action dan Unsafe Condition Berpengaruh Terhadap Kecelakaan Nelayan. *Jurnal Keperawatan*, 14(1), 301–312. <https://doi.org/10.32583/keperawatan.v14i1.146>
- Ramli, S. (2010). *Petunjuk Praktis Manajemen Kebakaran*. Dian Rakyat. Hal: 15-16.
- Reason, J. (1990). *Human Error*. Cambridge University Press. Hal: 76-78.
- Rini, T. (2020). The Effect of Knowledge, Characteristics, Unsafe Action and Unsafe Conditions on Workplace Accidents in PT Suzuki Indomobil Bekasi -Indonesia. *Indian Journal of Public Health Research & Development*, 11(7). https://www.researchgate.net/profile/Riyaj-Ahmad-Kalaburgi/publication/343584200_IJPHRD_July_2020_pre_releas_page_1024/links/5f32bdb0458515b7291821b1/IJPHRD-July-2020-pre-releas-page-1024.pdf#page=1552
- Riyansyah, R. (2021). Analisis Pengaruh Implementasi Sistem Keselamatan Kesehatan Kerja (K3) Terhadap Unsafe Action Di Pt Egs Indonesia. *PREPOTIF: Jurnal Kesehatan Masyarakat*, 5(2), 953–962. <https://doi.org/10.31004/prepotif.v5i2.2024>
- Runtuwarow, N. yunus, Kawatu, P. A. T., & Maddusa, S. S. (2020). Hubungan Kepatuhan Penggunaan Alat Pelindung Diri Dengan Kejadian Kecelakaan Kerja. *Indonesian Journal of Public Health and Community Medicine*, 1(2), 21–26. <https://doi.org/10.35801/ijphcm.1.2.2020.28664>
- Salami, I. R. S. (2021). *Kesehatan dan Keselamatan Lingkungan Kerja*. Gadjah Mada University Press. Hal: 23.
- Sastrodiwiryo, S. (2019). *Manajemen Tenaga Kerja Indonesia: Pendekatan Administratif dan Operasional*. Bumi Aksara. Hal: 15.
- Sehsah, R., Gilany, A., & Ibrahim, A. (2020). Personal Protective Equipment (PPE) Use and Its Relation to Accidents Among Construction Workers. *La Medicina Del Lavoro Work, Environment and Health*, 111(4), 285–295. <https://doi.org/10.23749/mdl.v111i4.9398>
- Serrao, A., & D'Mello, M. (2020). Occupational injuries among building

construction workers in Mangalore, India: A cross-sectional study. *International Journal of Health & Allied*, 9(2). <https://go.gale.com/ps/i.do?id=GALE%7CA621068026&sid=googleScholar&v=2.1&it=r&linkaccess=abs&issn=22784292&p=HRCA&sw=w&userGroup=anon~5ed21235&aty=open-web-entry>

- Shihab, M. Q. (2002). *Tafsir Al Misbah*. Lentera Hati.
- Shihab, M. Q. (2009). *Tafsir Al-Misbah: Pesan, Kesan, dan Keserasian Al-Quran*. Lentera Hati.
- Stang. (2018). *Cara Praktis Penentuan Uji Statistik dalam Penelitian Kesehatan dan Kedokteran* (Edisi 2). Mitra Wacana Media. Hal: 54-60.
- Sucipto, C. D. (2014). *Keselamatan dan Kesehatan Kerja*. Gosyen Publishing. Hal: 25-29.
- Sugiyono. (2019). *Metode Penelitian Kuantitatif, Kualitatif, dan R&D*. Alfabeta. Hal: 19-22.
- Suma'mur. (2009). *Hygiene Perusahaan dan Kecelakaan Kerja*. CV Sagung Seto. Hal: 25-27.
- Suryani, Aprianti, R., Sanisahhuri, Wulan, S., & Purwasih, R. (2023). Hubungan Faktor Umur dan Sikap Dengan kecelakaan kerja Pada Nelayan Wilayah Pulau Baai Rwi Kelurahan Sumber Jaya Kota Bengkulu. *Jurnal Kesehatan Sainika Meditory*, 6(1), 427-433. <https://jurnal.syedzasaintika.ac.id>
- Swaputri. (2010). Analisis Penyebab Kecelakaan Kerja. *Jurnal Kesehatan Masyarakat*, 5(2), 95-105. <https://doi.org/10.15294/kemas.v5i2.1866>
- Tarwaka. (2016). *Dasar-Dasar Keselamatan Kesehatan Kerja Serta Pencegahan Kecelakaan Kerja Di Tempat Kerja*. Harapan Press. Hal: 19-25.
- Terok, Y., Doda, D., & Adam, H. (2020). Hubungan Antara Pengetahuan Tentang Keselamatan dan Kesehatan Kerja dan Tindakan Tidak Aman dengan Kejadian Kecelakaan Kerja Pada Kelompok Nelayan di Desa Tambala. *Kesmas: Jurnal Kesehatan Masyarakat Universitas Sam Ratulangi*, 9(1), 114-121. <https://ejournal.unsrat.ac.id/index.php/kesmas/article/view/28673>
- Trevethan, R. (2017). Deconstructing and Assessing Knowledge and Awareness in Public Health Research. *Frontiers in Public Health*, 5(194), 1-6. <https://doi.org/10.3389/fpubh.2017.00194>
- Utami, S. A. (2021). Faktor-Faktor Yang Berhubungan Dengan Tindakan Tidak Aman (Unsafe Action) Pada Pekerja Bagian Produksi Tambang Pt. Arteria Daya Mulia Kota Cirebon Tahun 2021. *Journal of Health Research Science*, 1(02), 83-89. <https://doi.org/10.34305/jhrs.v1i02.368>
- Wahyuningsih, S. (2020). *Hubungan Perilaku dnegan Kecelakaan Kerja Pekerja Bengkel Las di Jalan Mahkamah Medan Kota* [Universitas Islam Negeri Sumatera Utara Medan]. <http://repository.uinsu.ac.id/id/eprint/10827>
- Waryana. (2016). *Promosi Kesehatan, Penyuluhan, dan Pemberdayaan*


Masyarakat. Nuha Medika. Hal: 9-15.

Widyanti, R., & Pertiwi, W. E. (2021). Analisis Determinan Kecelakaan Kerja Ringan pada Pekerja Industri di Bagian Operator dan Maintenance. *Jurnal Ilmiah Kesehatan*, 20(2). <https://doi.org/10.33221/jikes.v20i2.753>

Wulandari, P., Wuni, C., & Sugiarto. (2023). Faktor-Faktor Yang Berhubungan dengan Kecelakaan Kerja pada Pekerja Pembangunan Gedung di Kecamatan Telanaipura Kota Jambi Tahun 2022. *SEHATMAS (Jurnal Ilmiah Kesehatan Masyarakat)*, 2(1), 311-324. <https://doi.org/10.55123/sehatmas.v2i1.1389>

Yusfita, E. (2021). Faktor-Faktor yang Berhubungan dengan Unsafe Action Pada Pekerja Bagian Produksi PT Batanghari Barisan Tahun 2021. *Jurnal Ekonomika Dan Bisnis*, 3(1), 96-104. <https://doi.org/10.47233/jebs.v3i1.551>

Zulkifli, Rahayu, S. T., & Akbar, S. A. (2019). Hubungan Usia, Masa Kerja dan Beban Kerja Dengan Stres Kerja Pada Karyawan Service Well Company PT. ELNUSA TBK Wilayah Muara Badak. *KESMAS UWIGAMA: Jurnal Kesehatan Masyarakat*, 5(1), 46-61. <https://doi.org/10.24903/kujkm.v5i1.831>



Lampiran 1 Informed Consent

LEMBAR PERSETUJUAN MENJADI RESPONDEN PENELITIAN

INFORMED CONSENT

Dengan hormat,

Saya adalah mahasiswa Fakultas Kedokteran dan Ilmu kesehatan Universitas Islam Negeri Alauddin Makassar. Penelitian ini dilaksanakan sebagai salah satu kegiatan dalam menyelesaikan tugas akhir. Tujuan penelitian ini adalah untuk mengetahui Faktor Yang Berhubungan Dengan Kecelakaan Kerja Pada Tambang Nikel Di Kawasan EFO PT. Citra Lampia Mandiri Kabupaten Luwu Timur

Untuk keperluan tersebut, saya mengharapkan kesediaan bapak/ibu untuk menjadi responden dalam penelitian ini. Partisipasi bapak/ibu dalam penelitian ini bersifat bebas untuk menjadi responden atau menolak tanpa ada sanksi apapun. Jika bapak/ibu bersedia menjadi responden penelitian, silahkan mengisi formulir ini, dan saya mohon kesediaan bapak/ibu untuk mengisi lembar kuesioner dengan jujur apa adanya. Kerahasiaan informasi dan identitas responden dijamin oleh peneliti dan tidak akan disebarluaskan baik melalui media massa atau elektronik.

Nama responden:

Umur :

Alamat :

Dengan ini menyatakan bersedia menjadi responden pada penelitian yang dilaksanakan oleh Nur Annisa Ridwan dengan judul “Faktor Yang Berhubungan Dengan Kecelakaan Kerja Pada Tambang Nikel Di Kawasan EFO PT. Citra Lampia Mandiri Kabupaten Luwu Timur”.

Demikian pernyataan ini dilihat untuk dapat dipergunakan sebagaimana mestinya.

UNIVERSITAS ISLAM NEGERI Makassar, 2023

ALAUDDIN
M A K A S S A R
(.....)

Lampiran 2 Kuesioner Penelitian

KUESIONER PENELITIAN
FAKTOR YANG BERHUBUNGAN DENGAN KECELAKAAN KERJA
PADA TAMBANG NIKEL DI KAWASAN EFO PT. CITRA LAMPPIA
MANDIRI KABUPATEN LUWU TIMUR

| A. Karakteristik Responden | | |
|-----------------------------------|--|--|
| 1. | Kode Responden | |
| 2. | Nama | |
| 3. | Umur |Tahun |
| 4. | Jenis Kelamin | (Laki-laki / Perempuan) * coret yg tidak perlu |
| 5. | Pendidikan Terakhir | a. SD b. SMP c. SMA d. S1 e. S2 |
| B. Masa Kerja | | |
| 1. | Sudah berapa lama anda bekerja di kawasan EFO PT. Citra Lampia Mandiri? |Tahun |
| C. Pengetahuan K3 | | |
| 1. | Menurut anda, apa yang dimaksud dengan keselamatan dan kesehatan kerja ? | a. Kondisi keselamatan yang bebas dari risiko kecelakaan dan kerusakan dimana kita bekerja b. Sesuatu yang berpotensi menimbulkan kerugian bagi perusahaan c. Tidak tahu |
| 2. | Menurut anda, apa yang dimaksud dengan bahaya ? | a. Situasi atau tindakan yang berpotensi menimbulkan kecelakaan atau cedera pada manusia b. Sesuatu yang berpotensi menimbulkan kerugian bagi perusahaan c. Tidak tahu |
| 3. | Menurut anda, apa saja bahaya yang ada di lokasi kerja anda ? | a. Terpeleset, terjepit, terajutuh, tersayat dan tertimpa benda b. Sesuatu yang berpotensi menimbulkan kerugian bagi perusahaan c. Tidak tahu |

| | | |
|-----|---|---|
| 4. | Berdasarkan pengetahuan anda, salah satu penyebab kecelakaan kerja adalah ? | <ul style="list-style-type: none"> a. Faktor lingkungan kerja yang aman b. Menggunakan APD secara lengkap c. Faktor manusia yaitu perilaku tidak aman saat bekerja |
| 5. | Menurut anda yang merupakan pengendalian teknis risiko kecelakaan kerja kecuali ? | <ul style="list-style-type: none"> a. Menghilangkan bahaya yang ada b. Menggunakan APD c. Melakukan pekerjaan yang tidak sesuai dengan kemampuannya |
| 6. | Untuk mencegah risiko kecelakaan kerja, sebaiknya tindakan yang harus dilakukan adalah, kecuali ? | <ul style="list-style-type: none"> a. Bekerja sesuai dengan standar prosedur kerja yang ada b. Bekerja sesuai dengan arahan manajemen c. Bekerja berlebihan dan melebihi jam kerja |
| 7. | Menurut anda, manfaat menggunakan alat pelindung diri pada saat bekerja yaitu ? | <ul style="list-style-type: none"> a. Sebagai alat pelindung diri dari bahaya yang ada di tempat kerja b. Sebagai perlengkapan pada saat bekerja c. Tidak tahu |
| 8. | Menurut anda, apa manfaat dari tidak bekerja dengan cepat dan terburu-buru ? | <ul style="list-style-type: none"> a. Dapat berkonsentrasi dengan baik sehingga pekerjaan dapat selesai dengan baik b. Tidak mengganggu orang lain c. Tidak tahu |
| 9. | Menurut anda, apa manfaat dari menggunakan peralatan kerja yang sesuai ? | <ul style="list-style-type: none"> a. Mencegah dan mengurangi risiko kecelakaan kerja b. Tidak mengganggu pekerjaan lain c. Tidak tahu |
| 10. | Apa saja yang tidak termasuk tindakan tidak aman pada saat bekerja ? | <ul style="list-style-type: none"> a. Meminum alcohol pada saat bekerja b. Menggunakan APD c. Menghilangkan alat pengaman keselamatan |

D. Tindakan Tidak Aman (*Unsafe Action*)

| No | Pernyataan | Selalu | Sering | Kadang-kadang | Tidak pernah |
|----|---|--------|--------|---------------|--------------|
| 1. | Saya membaca dan mengenali prosedur kerja sebelum melaksanakan pekerjaan | | | | |
| 2. | Saya melakukan pekerjaan sesuai dengan prosedur yang berlaku di tempat kerja | | | | |
| 3. | Saya menggunakan APD seperti <i>safety helmet</i> , masker, sarung tangan, <i>safety shoes</i> , dan APD lainnya yang sesuai dengan | | | | |

| | | | | | |
|-----|---|--|--|--|--|
| | pekerjaan yang akan saya lakukan | | | | |
| 4. | Saya melemparkan alat kerja, ketika memberikan alat tersebut kepada rekan kerja | | | | |
| 5. | Saya bekerja dengan gegabah, ceroboh dan tidak berhati-hati | | | | |
| 6. | Saya merokok pada saat sedang bekerja | | | | |
| 7. | Saya pernah melakukan tindakan perawatan peralatan kerja | | | | |
| 8. | Saya mengikuti <i>briefing</i> atau rapat kecil di pagi hari sebelum memulai pekerjaan | | | | |
| 9. | Saya mengangkat beban dengan posisi tubuh yang tepat | | | | |
| 10. | Saya membawa masalah pribadi saya pada saat bekerja sehingga dapat mengurangi konsentrasi | | | | |
| 11. | Saya bekerja dengan kondisi fisik yang buruk, seperti kelelahan, stress dan mengantuk | | | | |
| 12. | Saya tetap bekerja walaupun menggunakan peralatan yang rusak | | | | |
| 13. | Saya selalu mengikuti pelatihan keselamatan kerja | | | | |
| 14. | Saya mengoperasikan mesin atau alat kerja sesuai dengan izin dan instruksi atasan | | | | |

| E. Kecelakaan Kerja | | |
|---------------------|---|--|
| 1. | Apakah anda pernah mengalami kecelakaan kerja selama 1 tahun terakhir ? | a. Pernah b. Tidak pernah |
| 2. | Jika pernah, jenis kecelakaan apa yang pernah anda alami ? | *Boleh memilih lebih dari 1 a. Terjatuh b. Tertimpa benda c. Terpeleset d. Tersayat/tertusuk e. Terkena arus listrik f. Terjepit g. Terpotong h. Lainnya, sebutkan..... |

Lembar Observasi Unsafe Condition (Table Checklist)

| No | Pengamatan Dalam Ruangan | Ya | Tidak |
|-----|---|----|-------|
| 1. | Barang, material dan peralatan berserakan di tempat kerja | | |
| 2. | Ada kotak/tempat penyimpanan alat | | |
| 3. | APD layak pakai | | |
| 4. | APD disediakan | | |
| 5. | Adanya peralatan kerja yang rusak | | |
| 6. | Kabel listrik ada yang terkelupas | | |
| 7. | Pemasangan kawat dan kabel listrik tidak rapi dan tidak terlindungi | | |
| 8. | Terdapat kabel listrik yang tergenang dan terendam air | | |
| 9. | Terdapat kabel-kabel yang menghalangi jalan | | |
| 10. | Kurangnya cahaya atau penerangan | | |
| 11. | Lingkungan kerja yang kurang bersih, tidak rapi dan berantakan. | | |
| 12. | Terdapat peringatan / tanda bahaya di lingkungan proyek | | |

Lembar Observasi *Unsafe Condition* (Table Checklist)

| No | Pengamatan Luar Ruangan | Ya | Tidak |
|-----|--|----|-------|
| 1. | APD layak pakai | | |
| 2. | APD disediakan | | |
| 3. | Adanya peralatan kerja yang rusak | | |
| 4. | Terdapat genangan air di sekitar area kerja | | |
| 5. | Terdapat peringatan / tanda bahaya di lingkungan proyek | | |
| 6. | Kondisi jalanan licin | | |
| 7. | Tikungan jalanan dengan superelevasi terbalik | | |
| 8. | Grade jalanan tinggi | | |
| 9. | Terdapat motor terparkir bebas di area jalanan proyek | | |
| 10. | Pekerjaan tetap dilakukan apabila kondisi lapangan tidak mendukung (hujan/angin kencang) | | |
| 11. | Temperature/suhu udara di lapangan terlalu panas | | |



KEMENTERIAN AGAMA REPUBLIK INDONESIA
UNIVERSITAS ISLAM NEGERI ALAUDDIN MAKASSAR
LEMBAGA PENELITIAN DAN PENGABDIAN KEPADA MASYARAKAT
 Jl. H.M. Yasin Limpo No. 36, Romang Polong-Gowa (0411) 841879
 email : lp2m@uin-alauddin.ac.id website lp2m.uin-alauddin.ac.id

Nomor : B- 01543/Un.06/LP2M/PP.00.9/9/2023
 Sifat : Biasa
 Lamp. : 1 (satu) Rangkap Proposal
 Hal : Rekomendasi Izin Penelitian

Kepada Yth.
Gubernur Provinsi Sulawesi Selatan
C.q. Kepala UPT P2T BKPM Provinsi Sulawesi Selatan

di
 Tempat

Assalamu Alaikum Wr. Wb.

Dengan hormat disampaikan bahwa mahasiswa(i) Universitas Islam Negeri Alauddin Makassar dengan identitas di bawah ini:

Nama : Melisa
 NIM : 70200119072
 Semester/T.A. : IX (Sembilan)/T.A. 2022-2023
 Fakultas : Fakultas Kedokteran dan Ilmu Kesehatan
 Jurusan/Prodi : Kesehatan Masyarakat
 Alamat : Samata
 No. HP. : 085242255818

bermaksud melakukan penelitian dalam rangka penyusunan Skripsi sebagai salah satu syarat untuk memperoleh gelar Sarjana (S1). Dengan judul Skripsi: **Faktor yang Berhubungan dengan Kecelakaan Kerja pada Tambang Nikel di Kawasan Efo PT. Citra Lampia Mandiri Kabupaten Luwu Timur.**

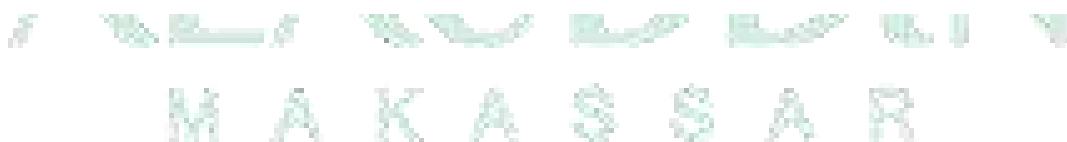
Untuk maksud tersebut, kami mengharapkan kiranya kepada mahasiswa(i) tersebut dapat diberi izin untuk melakukan penelitian di **PT. Citra Lampia Mandiri** dari tanggal **5 September 2023 Sampai 5 Oktober 2023.**

Demikian rekomendasi ini dibuat, atas perhatian dan kerjasamanya diucapkan terima kasih

Makassar, 04 September 2023
 Ketua

 Prof. Dr. H. Muhammad Ramli, M.Si.
 NIP. 196008031987031004

arsip : - mahasiswa yang bersangkutan
 - pertinggal



Lampiran 4 Surat Izin PTSP



**PEMERINTAH PROVINSI SULAWESI SELATAN
DINAS PENANAMAN MODAL DAN PELAYANAN TERPADU SATU PINTU**

Jl. Bougenville No.5 Telp. (0411) 441077 Fax. (0411) 448936
Website : <http://simap-new.sulselprov.go.id> Email : ptsp@sulselprov.go.id
Makassar 90231

| | | |
|----------|---------------------------------|--------------------|
| Nomor | : 25233/S.01/PTSP/2023 | Kepada Yth. |
| Lampiran | : - | Bupati Luwu Timur |
| Perihal | : <u>Izin penelitian</u> | |

di-
Tempat

Berdasarkan surat Ketua LPPM UIN Alauddin Makassar Nomor : B-01543/Un.06/LP2M/PP.00.9/9/2023 tanggal 01 September 2023 perihal tersebut diatas, mahasiswa/peneliti dibawah ini:

| | |
|-------------------|--|
| N a m a | : MELISA |
| Nomor Pokok | : 70200119072 |
| Program Studi | : Kesehatan Masyarakat |
| Pekerjaan/Lembaga | : Mahasiswa (S1) |
| Alamat | : Jl. H. M. Yasin Limpo No. 36, Romang Polong-Gowa |

PROVINSI SULAWESI SELATAN

Bermaksud untuk melakukan penelitian di daerah/kantor saudara dalam rangka menyusun SKRIPSI, dengan judul :

" Faktor yang Berhubungan dengan Kecelakaan Kerja pada Tambang Nikel di Kawasan Efo PT. Citra Lampia Mandiri Kabupaten Luwu Timur "

Yang akan dilaksanakan dari : Tgl. **05 September s/d 05 Oktober 2023**

Sehubungan dengan hal tersebut diatas, pada prinsipnya kami **menyetujui** kegiatan dimaksud dengan ketentuan yang tertera di belakang surat izin penelitian.

Demikian Surat Keterangan ini diberikan agar dipergunakan sebagaimana mestinya.

Diterbitkan di Makassar
Pada Tanggal 05 September 2023

**KEPALA DINAS PENANAMAN MODAL DAN PELAYANAN TERPADU
SATU PINTU PROVINSI SULAWESI SELATAN**



ASRUL SANI, S.H., M.Si.
Pangkat : PEMBINA TINGKAT I
Nip : 19750321 200312 1 008

Tembusan Yth
1. Ketua LPPM UIN Alauddin Makassar di Makassar;
2. *Pertinggal.*



ALAUDDIN
UNIVERSITAS ISLAM NEGERI ALAUDDIN MAKASSAR

KOMISI ETIK PENELITIAN KESEHATAN
HEALTH RESEARCH ETHICS COMMITTEE
UNIVERSITAS ISLAM NEGERI ALAUDDIN MAKASSAR
UNIVERSITAS ISLAM NEGERI ALAUDDIN MAKASSAR

Jl.H.M. Yasin Limpo No. 36 Gowa, Sulawesi Selatan, Indonesia, Telp. 081210016564, E-mail: kepk_fkik@uin-alauddin.ac.id

KETERANGAN LAYAK ETIK
ETHICAL CLEARANCE
DESCRIPTION OF ETHICAL EXEMPTION/EXPEDITED/FULLBOARD
"ETHICAL EXEMPTION"

No: B.032/KEPK/FKIK/XII/2023

Protokol penelitian yang diusulkan oleh:
The research protocol proposed by

Peneliti utama : Melisa
Principal In Investigator

Nama Institusi : UIN Alauddin Makassar
Name of the Institution

Dengan judul:
Title

**"FAKTOR YANG BERHUBUNGAN DENGAN KECELAKAAN KERJA PADA TAMBANG
NIKEL DI KAWASAN EFO PT. CITRA LAMPIA MANDIRI"**

**"A PICTURE OF LAMPIA MANDIRI AND FACTORS RELATED TO WORK ACCIDENTS AT
NICKEL MINES IN THE EFO AREA"**

Dinyatakan layak etik sesuai 7 (tujuh) Standar WHO 2011, yaitu 1) Nilai Sosial, 2) Nilai Ilmiah, 3) Pemerataan Beban dan Manfaat, 4) Risiko, 5) Bujukan/Eksploitasi, 6) Kerahasiaan dan Privacy, dan 7) Persetujuan Setelah Penjelasan, yang merujuk pada Pedoman CIOMS 2016. Hal ini seperti yang ditunjukkan oleh terpenuhinya indikator setiap standar.

Declared to be ethically appropriate in accordance to 7 (seven) WHO 2011 Standards, 1) Social Values, 2) Scientific Values, 3) Equitable Assessment and Benefits, 4) Risks, 5) Persuasion/Exploitation, 6) Confidentiality and Privacy, and 7) Informed Consent, referring to the 2016 CIOMS Guidelines. This is as indicated by the fulfillment of the indicators of each standard.

Pernyataan Laik Etik ini berlaku selama kurun waktu tanggal 28 Desember 2023 sampai dengan tanggal 28 Desember 2024.

This declaration of ethics applies during the period December 28, 2023 until December 28, 2024.

December 28, 2023

Professor and Chairperson,

Dr. Apt. Isriany Ismail, S.Si., M.Si



SURAT KETERANGAN PENELITIAN
Nomor : 225/CLM/HR-IR/III/2024

Yang bertanda tangan dibawah ini :

Nama : Hilmar Hutabean
NIK : 11016
Jabatan : HRGA Manager

Dengan ini menerangkan dengan benar bahwa :

Nama Mahasiswa : Melisa
NIM : 70200119072
Fakultas : Fakultas Kedokteran dan Ilmu Kesehatan
Program Studi : Kesehatan Masyarakat

Bahwa yang bersangkutan di atas adalah Mahasiswa (i) dari Universitas Islam Negeri Alauddin Makassar yang telah melaksanakan Penelitian di PT. Citra Lampia Mandiri pada Departement Health & Safey dengan periode Penelitian tanggal 05 September s/d 05 Oktober 2023.

Demikian surat keterangan ini dibuat dengan sebenarnya untuk digunakan sebagaimana mestinya.

Malili, 21 Maret 2024
PT. Citra Lampia Mandiri

Hilmar Hutabean
HRGA Manager

PT Citra Lampia Mandiri

Head Office :
Office 8 Building, 12th Floor Unit E,
P. Senopati Nomor 88, Kebayoran Baru,
Jakarta Selatan, Indonesia 12190
Phone (62-21) 29333203

Site Office :
Jl. Saikurnia Hatta No. 2, Abadii
Luwu Timur, Sulawesi Selatan
Indonesia 91912
Phone (630474) 3120000

OUPUT SPSS

Umur

| | | Frequency | Percent | Valid Percent | Cumulative Percent |
|-------|----|-----------|---------|---------------|--------------------|
| Valid | 18 | 1 | 1.9 | 1.9 | 1.9 |
| | 19 | 1 | 1.9 | 1.9 | 3.7 |
| | 20 | 2 | 3.7 | 3.7 | 7.4 |
| | 22 | 2 | 3.7 | 3.7 | 11.1 |
| | 23 | 4 | 7.4 | 7.4 | 18.5 |
| | 24 | 8 | 14.8 | 14.8 | 33.3 |
| | 25 | 5 | 9.3 | 9.3 | 42.6 |
| | 26 | 3 | 5.6 | 5.6 | 48.1 |
| | 27 | 3 | 5.6 | 5.6 | 53.7 |
| | 28 | 2 | 3.7 | 3.7 | 57.4 |
| | 29 | 3 | 5.6 | 5.6 | 63.0 |
| | 30 | 4 | 7.4 | 7.4 | 70.4 |
| | 31 | 1 | 1.9 | 1.9 | 72.2 |
| | 32 | 3 | 5.6 | 5.6 | 77.8 |
| | 33 | 2 | 3.7 | 3.7 | 81.5 |
| | 34 | 2 | 3.7 | 3.7 | 85.2 |
| | 35 | 1 | 1.9 | 1.9 | 87.0 |
| | 37 | 1 | 1.9 | 1.9 | 88.9 |
| | 40 | 2 | 3.7 | 3.7 | 92.6 |
| | 41 | 1 | 1.9 | 1.9 | 94.4 |
| 44 | 1 | 1.9 | 1.9 | 96.3 | |
| 47 | 2 | 3.7 | 3.7 | 100.0 | |
| Total | | 54 | 100.0 | 100.0 | |

usia_ktg

| | | Frequency | Percent | Valid Percent | Cumulative Percent |
|-------|------|-----------|---------|---------------|--------------------|
| Valid | Muda | 47 | 87.0 | 87.0 | 87.0 |
| | Tua | 7 | 13.0 | 13.0 | 100.0 |
| Total | | 54 | 100.0 | 100.0 | |

JK

| | | Frequency | Percent | Valid Percent | Cumulative Percent |
|-------|-----------|-----------|---------|---------------|--------------------|
| Valid | Laki-laki | 52 | 96.3 | 96.3 | 96.3 |
| | Perempuan | 2 | 3.7 | 3.7 | 100.0 |
| Total | | 54 | 100.0 | 100.0 | |

Didik

| | | Frequency | Percent | Valid Percent | Cumulative Percent |
|-------|-------|-----------|---------|---------------|--------------------|
| Valid | SD | 3 | 5.6 | 5.6 | 5.6 |
| | SMP | 7 | 13.0 | 13.0 | 18.5 |
| | SMA | 36 | 66.7 | 66.7 | 85.2 |
| | S1 | 8 | 14.8 | 14.8 | 100.0 |
| | Total | 54 | 100.0 | 100.0 | |

MKerja

| | | Frequency | Percent | Valid Percent | Cumulative Percent |
|-------|----------------|-----------|---------|---------------|--------------------|
| Valid | Tidak Berisiko | 1 | 1.9 | 1.9 | 1.9 |
| | Berisiko | 53 | 98.1 | 98.1 | 100.0 |
| | Total | 54 | 100.0 | 100.0 | |

ktg_pengetahuan

| | | Frequency | Percent | Valid Percent | Cumulative Percent |
|-------|--------|-----------|---------|---------------|--------------------|
| Valid | Cukup | 34 | 63.0 | 63.0 | 63.0 |
| | Kurang | 20 | 37.0 | 37.0 | 100.0 |
| | Total | 54 | 100.0 | 100.0 | |

ktg_unsafeaction

| | | Frequency | Percent | Valid Percent | Cumulative Percent |
|-------|--------|-----------|---------|---------------|--------------------|
| Valid | Rendah | 36 | 66.7 | 66.7 | 66.7 |
| | Tinggi | 18 | 33.3 | 33.3 | 100.0 |
| | Total | 54 | 100.0 | 100.0 | |

ktg_unsafeCondition

| | | Frequency | Percent | Valid Percent | Cumulative Percent |
|-------|--------|-----------|---------|---------------|--------------------|
| Valid | Rendah | 29 | 53.7 | 53.7 | 53.7 |
| | Tinggi | 25 | 46.3 | 46.3 | 100.0 |
| | Total | 54 | 100.0 | 100.0 | |

ktg_apd

| | | Frequency | Percent | Valid Percent | Cumulative Percent |
|-------|-------------------|-----------|---------|---------------|--------------------|
| Valid | Menggunakan | 38 | 70.4 | 70.4 | 70.4 |
| | Tidak Menggunakan | 16 | 29.6 | 29.6 | 100.0 |
| | Total | 54 | 100.0 | 100.0 | |

KecelakaanKerja

| | | Frequency | Percent | Valid Percent | Cumulative Percent |
|-------|--------------|-----------|---------|---------------|--------------------|
| Valid | Tidak Pernah | 36 | 66.7 | 66.7 | 66.7 |
| | Pernah | 18 | 33.3 | 33.3 | 100.0 |
| Total | | 54 | 100.0 | 100.0 | |

usia_ktg * KecelakaanKerja Crosstabulation

| | | | KecelakaanKerja | | Total |
|----------|------|-------------------|-----------------|--------|--------|
| | | | Tidak Pernah | Pernah | |
| usia_ktg | Muda | Count | 30 | 17 | 47 |
| | | % within usia_ktg | 63.8% | 36.2% | 100.0% |
| | Tua | Count | 6 | 1 | 7 |
| | | % within usia_ktg | 85.7% | 14.3% | 100.0% |
| Total | | Count | 36 | 18 | 54 |
| | | % within usia_ktg | 66.7% | 33.3% | 100.0% |

Chi-Square Tests

| | Value | df | Asymp. Sig. (2-sided) | Exact Sig. (2-sided) | Exact Sig. (1-sided) |
|------------------------------------|--------------------|----|-----------------------|----------------------|----------------------|
| Pearson Chi-Square | 1.313 ^a | 1 | .252 | .403 | .245 |
| Continuity Correction ^b | .513 | 1 | .474 | | |
| Likelihood Ratio | 1.489 | 1 | .222 | | |
| Fisher's Exact Test | | | | | |
| Linear-by-Linear Association | 1.289 | 1 | .256 | | |
| N of Valid Cases | 54 | | | | |

a. 2 cells (50.0%) have expected count less than 5. The minimum expected count is 2.33.

b. Computed only for a 2x2 table

MKerja * KecelakaanKerja Crosstabulation

| | | | KecelakaanKerja | | Total |
|--------|----------------|--------------------------|-----------------|--------|--------|
| | | | Tidak Pernah | Pernah | |
| MKerja | Tidak Berisiko | Count | 1 | 0 | 1 |
| | | % within MKerja | 100.0% | 0.0% | 100.0% |
| | | % within KecelakaanKerja | 2.8% | 0.0% | 1.9% |
| | Berisiko | Count | 35 | 18 | 53 |
| | | % within MKerja | 66.0% | 34.0% | 100.0% |
| | | % within KecelakaanKerja | 97.2% | 100.0% | 98.1% |
| Total | | Count | 36 | 18 | 54 |
| | | % within MKerja | 66.7% | 33.3% | 100.0% |
| | | % within KecelakaanKerja | 100.0% | 100.0% | 100.0% |

Chi-Square Tests

| | Value | df | Asymp. Sig. (2-sided) | Exact Sig. (2-sided) | Exact Sig. (1-sided) |
|------------------------------------|-------------------|----|-----------------------|----------------------|----------------------|
| Pearson Chi-Square | .509 ^a | 1 | .475 | 1.000 | .667 |
| Continuity Correction ^b | .000 | 1 | 1.000 | | |
| Likelihood Ratio | .820 | 1 | .365 | | |
| Fisher's Exact Test | | | | | |
| Linear-by-Linear Association | .500 | 1 | .480 | | |
| N of Valid Cases | 54 | | | | |

a. 2 cells (50,0%) have expected count less than 5. The minimum expected count is ,33.

b. Computed only for a 2x2 table

ktg_pengetahuan * KecelakaanKerja Crosstabulation

| | | | KecelakaanKerja | | Total |
|-----------------|--------------------------|--------------------------|-----------------|--------|--------|
| | | | Tidak Pernah | Pernah | |
| ktg_pengetahuan | Cukup | Count | 30 | 4 | 34 |
| | | % within ktg_pengetahuan | 88.2% | 11.8% | 100.0% |
| | | % within KecelakaanKerja | 83.3% | 22.2% | 63.0% |
| | Kurang | Count | 6 | 14 | 20 |
| | | % within ktg_pengetahuan | 30.0% | 70.0% | 100.0% |
| | | % within KecelakaanKerja | 16.7% | 77.8% | 37.0% |
| Total | Count | 36 | 18 | 54 | |
| | % within ktg_pengetahuan | 66.7% | 33.3% | 100.0% | |
| | % within KecelakaanKerja | 100.0% | 100.0% | 100.0% | |

Chi-Square Tests

| | Value | df | Asymp. Sig. (2-sided) | Exact Sig. (2-sided) | Exact Sig. (1-sided) |
|------------------------------------|---------------------|----|-----------------------|----------------------|----------------------|
| Pearson Chi-Square | 19.218 ^a | 1 | .000 | .000 | .000 |
| Continuity Correction ^b | 16.686 | 1 | .000 | | |
| Likelihood Ratio | 19.679 | 1 | .000 | | |
| Fisher's Exact Test | | | | | |
| Linear-by-Linear Association | 18.862 | 1 | .000 | | |
| N of Valid Cases | 54 | | | | |

a. 0 cells (.0%) have expected count less than 5. The minimum expected count is 6,67.

b. Computed only for a 2x2 table

ALA UDDIN
M A K A S S A R

ktg_unsafeaction * KecelakaanKerja Crosstabulation

| | | | KecelakaanKerja | | Total |
|------------------|---------------------------|---------------------------|-----------------|--------|--------|
| | | | Tidak Pernah | Pernah | |
| ktg_unsafeaction | Rendah | Count | 28 | 8 | 36 |
| | | % within ktg_unsafeaction | 77.8% | 22.2% | 100.0% |
| | | % within KecelakaanKerja | 77.8% | 44.4% | 66.7% |
| | Tinggi | Count | 8 | 10 | 18 |
| | | % within ktg_unsafeaction | 44.4% | 55.6% | 100.0% |
| | | % within KecelakaanKerja | 22.2% | 55.6% | 33.3% |
| Total | Count | 36 | 18 | 54 | |
| | % within ktg_unsafeaction | 66.7% | 33.3% | 100.0% | |
| | % within KecelakaanKerja | 100.0% | 100.0% | 100.0% | |

Chi-Square Tests

| | Value | df | Asymp. Sig. (2-sided) | Exact Sig. (2-sided) | Exact Sig. (1-sided) |
|------------------------------------|--------------------|----|-----------------------|----------------------|----------------------|
| Pearson Chi-Square | 6.000 ^a | 1 | .014 | .030 | .017 |
| Continuity Correction ^b | 4.594 | 1 | .032 | | |
| Likelihood Ratio | 5.874 | 1 | .015 | | |
| Fisher's Exact Test | | | | | |
| Linear-by-Linear Association | 5.889 | 1 | .015 | | |
| N of Valid Cases | 54 | | | | |

a. 0 cells (.0%) have expected count less than 5. The minimum expected count is 6,00.

b. Computed only for a 2x2 table

ktg_unsafeCondition * KecelakaanKerja Crosstabulation

| | | | KecelakaanKerja | | Total |
|---------------------|------------------------------|------------------------------|-----------------|--------|--------|
| | | | Tidak Pernah | Pernah | |
| ktg_unsafeCondition | Rendah | Count | 20 | 9 | 29 |
| | | % within ktg_unsafeCondition | 69.0% | 31.0% | 100.0% |
| | | % within KecelakaanKerja | 55.6% | 50.0% | 53.7% |
| | Tinggi | Count | 16 | 9 | 25 |
| | | % within ktg_unsafeCondition | 64.0% | 36.0% | 100.0% |
| | | % within KecelakaanKerja | 44.4% | 50.0% | 46.3% |
| Total | Count | 36 | 18 | 54 | |
| | % within ktg_unsafeCondition | 66.7% | 33.3% | 100.0% | |
| | % within KecelakaanKerja | 100.0% | 100.0% | 100.0% | |


M A K A S S A R

Chi-Square Tests

| | Value | df | Asymp. Sig. (2-sided) | Exact Sig. (2-sided) | Exact Sig. (1-sided) |
|------------------------------------|-------------------|----|-----------------------|----------------------|----------------------|
| Pearson Chi-Square | .149 ^a | 1 | .700 | .776 | .461 |
| Continuity Correction ^b | .009 | 1 | .923 | | |
| Likelihood Ratio | .149 | 1 | .700 | | |
| Fisher's Exact Test | | | | | |
| Linear-by-Linear Association | .146 | 1 | .702 | | |
| N of Valid Cases | 54 | | | | |

a. 0 cells (.0%) have expected count less than 5. The minimum expected count is 8,33.

b. Computed only for a 2x2 table



ktg_apd * KecelakaanKerja Crosstabulation

| | | | KecelakaanKerja | | Total |
|---------|--------------------------|--------------------------|-----------------|--------|--------|
| | | | Tidak Pernah | Pernah | |
| ktg_apd | Menggunakan | Count | 30 | 8 | 38 |
| | | % within ktg_apd | 78.9% | 21.1% | 100.0% |
| | | % within KecelakaanKerja | 83.3% | 44.4% | 70.4% |
| | Tidak Menggunakan | Count | 6 | 10 | 16 |
| | | % within ktg_apd | 37.5% | 62.5% | 100.0% |
| | | % within KecelakaanKerja | 16.7% | 55.6% | 29.6% |
| Total | Count | 36 | 18 | 54 | |
| | % within ktg_apd | 66.7% | 33.3% | 100.0% | |
| | % within KecelakaanKerja | 100.0% | 100.0% | 100.0% | |

UNIVERSITAS ISLAM NEGERI
ALAUDDIN
 MAKASSAR

Chi-Square Tests

| | Value | df | Asymp. Sig. (2-sided) | Exact Sig. (2-sided) | Exact Sig. (1-sided) |
|------------------------------------|--------------------|----|-----------------------|----------------------|----------------------|
| Pearson Chi-Square | 8.704 ^a | 1 | .003 | | |
| Continuity Correction ^b | 6.939 | 1 | .008 | | |
| Likelihood Ratio | 8.460 | 1 | .004 | | |
| Fisher's Exact Test | | | | .005 | .005 |
| Linear-by-Linear Association | 8.543 | 1 | .003 | | |
| N of Valid Cases | 54 | | | | |

a. 0 cells (.0%) have expected count less than 5. The minimum expected count is 5,33.

b. Computed only for a 2x2 table

ALAUDDIN
MAKASSAR

Lampiran 8 Master Tabel Penelitian


MASTER TABEL PENELITIAN

| No | Umu r | JK | Didik | MK | C1 | C2 | C3 | C4 | C5 | C6 | C7 | C8 | C9 | C10 | Ttl.c | D1 | D2 | D3 | D4 | D5 | D6 | D7 | D8 | D9 | D1 0 | D1 1 | D1 2 | D1 3 | |
|----|----------|----|-------|---------|----|----|----|----|----|----|----|----|----|-----|-------|----|----|----|----|----|----|----|----|----|---------|---------|---------|---------|---|
| 1 | 30 | Lk | SMP | 1 Tahun | 1 | 1 | 1 | 1 | 0 | 1 | 1 | 1 | 1 | 1 | 9 | 4 | 4 | 4 | 4 | 4 | 4 | 4 | 2 | 4 | 4 | 4 | 3 | 4 | |
| 2 | 25 | Lk | SMA | 3 Tahun | 1 | 1 | 1 | 0 | 1 | 0 | 1 | 1 | 1 | 1 | 8 | 4 | 4 | 4 | 4 | 4 | 4 | 2 | 2 | 4 | 4 | 1 | 1 | 4 | |
| 3 | 25 | Lk | SMA | 3 Bulan | 1 | 1 | 1 | 1 | 0 | 0 | 0 | 0 | 1 | 1 | 6 | 3 | 3 | 3 | 3 | 3 | 3 | 2 | 2 | 3 | 3 | 3 | 3 | 2 | |
| 4 | 23 | Lk | SD | 3 Tahun | 0 | 0 | 0 | 1 | 0 | 0 | 1 | 1 | 1 | 1 | 5 | 4 | 4 | 4 | 4 | 4 | 1 | 1 | 4 | 4 | 1 | 4 | 4 | 4 | |
| 5 | 25 | Lk | SD | 4 Tahun | 1 | 1 | 1 | 1 | 0 | 0 | 1 | 1 | 0 | 0 | 6 | 4 | 4 | 3 | 4 | 3 | 3 | 3 | 3 | 3 | 3 | 3 | 3 | 3 | |
| 6 | 29 | Lk | SMA | 3 Tahun | 1 | 1 | 1 | 1 | 1 | 1 | 1 | 0 | 1 | 0 | 8 | 3 | 4 | 4 | 4 | 4 | 4 | 4 | 3 | 3 | 3 | 4 | 4 | 3 | 3 |
| 7 | 47 | Lk | SMA | 6 Tahun | 1 | 1 | 0 | 1 | 1 | 1 | 1 | 1 | 1 | 0 | 8 | 4 | 4 | 4 | 4 | 4 | 4 | 4 | 3 | 4 | 4 | 4 | 4 | 1 | |
| 8 | 24 | Lk | SMA | 1 Tahun | 0 | 1 | 0 | 1 | 0 | 1 | 0 | 1 | 1 | 1 | 6 | 4 | 4 | 4 | 3 | 3 | 3 | 3 | 3 | 3 | 3 | 3 | 3 | 3 | |
| 9 | 25 | Lk | SMA | 5 Tahun | 1 | 1 | 1 | 1 | 1 | 1 | 1 | 1 | 1 | 1 | 10 | 3 | 3 | 3 | 4 | 4 | 4 | 4 | 3 | 2 | 4 | 4 | 4 | 4 | |
| 10 | 32 | Lk | SMA | 5 Tahun | 1 | 1 | 1 | 1 | 0 | 0 | 1 | 1 | 1 | 0 | 7 | 4 | 4 | 3 | 4 | 4 | 4 | 3 | 4 | 4 | 4 | 4 | 4 | 1 | |
| 11 | 35 | Lk | SMP | 5 Tahun | 1 | 1 | 1 | 1 | 1 | 1 | 1 | 1 | 1 | 1 | 10 | 4 | 3 | 2 | 4 | 3 | 3 | 2 | 3 | 3 | 3 | 4 | 4 | 1 | |
| 12 | 22 | Lk | SMA | 3 Tahun | 1 | 1 | 1 | 1 | 0 | 0 | 1 | 1 | 1 | 0 | 7 | 3 | 3 | 3 | 4 | 4 | 4 | 3 | 4 | 3 | 4 | 1 | 4 | 4 | |
| 13 | 20 | Lk | SMA | 2 Tahun | 0 | 1 | 0 | 1 | 0 | 0 | 1 | 1 | 1 | 0 | 5 | 1 | 3 | 2 | 4 | 3 | 4 | 2 | 2 | 2 | 4 | 1 | 3 | 1 | |
| 14 | 44 | Lk | SMA | 1 Tahun | 1 | 1 | 1 | 1 | 1 | 1 | 1 | 1 | 1 | 0 | 9 | 4 | 4 | 4 | 4 | 4 | 4 | 4 | 3 | 4 | 4 | 4 | 4 | 1 | |
| 15 | 23 | Pr | SMA | 9 Bulan | 1 | 1 | 1 | 1 | 1 | 0 | 1 | 1 | 1 | 0 | 8 | 4 | 4 | 2 | 4 | 4 | 4 | 2 | 4 | 3 | 4 | 4 | 4 | 1 | |
| 16 | 28 | Lk | SMA | 3 Tahun | 1 | 1 | 1 | 1 | 1 | 1 | 1 | 1 | 1 | 1 | 10 | 4 | 4 | 4 | 4 | 4 | 4 | 4 | 4 | 1 | 4 | 4 | 4 | 4 | |
| 17 | 34 | Pr | S1 | 1 Tahun | 1 | 1 | 1 | 1 | 0 | 1 | 1 | 1 | 1 | 0 | 8 | 3 | 4 | 4 | 4 | 4 | 4 | 1 | 3 | 1 | 4 | 4 | 4 | 1 | |
| 18 | 24 | Lk | S1 | 1 Tahun | 1 | 0 | 1 | 0 | 1 | 0 | 1 | 1 | 0 | 0 | 5 | 4 | 4 | 2 | 3 | 3 | 2 | 3 | 2 | 1 | 3 | 3 | 2 | 3 | |
| 19 | 24 | Lk | SMP | 1 Tahun | 1 | 1 | 1 | 1 | 0 | 1 | 1 | 1 | 1 | 1 | 9 | 2 | 3 | 4 | 4 | 4 | 1 | 2 | 3 | 4 | 4 | 3 | 4 | 4 | |
| 20 | 23 | Lk | SMA | 5 Tahun | 1 | 0 | 0 | 0 | 0 | 1 | 1 | 1 | 1 | 1 | 6 | 3 | 3 | 3 | 3 | 3 | 1 | 3 | 2 | 2 | 3 | 3 | 1 | 2 | |
| 21 | 27 | Lk | S1 | 3 Tahun | 1 | 1 | 1 | 1 | 1 | 0 | 0 | 0 | 0 | 0 | 5 | 3 | 4 | 3 | 3 | 3 | 1 | 3 | 4 | 3 | 3 | 3 | 1 | 2 | |
| 22 | 24 | Lk | SMA | 3 Tahun | 1 | 1 | 1 | 1 | 0 | 1 | 1 | 1 | 1 | 0 | 8 | 4 | 4 | 4 | 4 | 4 | 3 | 3 | 3 | 3 | 4 | 4 | 4 | 1 | |
| 23 | 34 | Lk | S1 | 1 Tahun | 1 | 1 | 1 | 1 | 1 | 1 | 1 | 1 | 1 | 1 | 10 | 4 | 4 | 4 | 4 | 4 | 4 | 4 | 2 | 4 | 4 | 4 | 4 | 1 | |
| 24 | 30 | Lk | SMA | 2 Tahun | 1 | 1 | 1 | 1 | 0 | 0 | 0 | 1 | 1 | 0 | 6 | 4 | 4 | 4 | 4 | 4 | 4 | 3 | 1 | 2 | 4 | 4 | 4 | 4 | |
| 25 | 24 | Lk | SMA | 5 Tahun | 1 | 1 | 0 | 1 | 0 | 0 | 1 | 1 | 1 | 0 | 6 | 4 | 3 | 4 | 4 | 4 | 3 | 3 | 4 | 4 | 4 | 4 | 4 | 1 | |

| | | | | | | | | | | | | | | | | | | | | | | | | | | | | |
|----|----|----|-----|---------|---|---|---|---|---|---|---|---|---|---|----|---|---|---|---|---|---|---|---|---|---|---|---|---|
| 26 | 40 | Lk | SMP | 5 Tahun | 1 | 0 | 0 | 1 | 0 | 0 | 1 | 0 | 0 | 0 | 3 | 4 | 3 | 4 | 4 | 4 | 3 | 3 | 4 | 4 | 4 | 4 | 1 | |
| 27 | 32 | Lk | SMA | 3 Bulan | 1 | 1 | 1 | 1 | 0 | 1 | 1 | 1 | 1 | 0 | 8 | 3 | 3 | 2 | 4 | 4 | 4 | 3 | 3 | 3 | 4 | 4 | 2 | |
| 28 | 33 | Lk | SD | 4 Tahun | 1 | 0 | 1 | 0 | 0 | 0 | 0 | 1 | 0 | 0 | 3 | 4 | 4 | 4 | 4 | 4 | 4 | 4 | 2 | 4 | 4 | 4 | 1 | |
| 29 | 18 | Lk | SMA | 3 Bulan | 1 | 0 | 1 | 0 | 0 | 0 | 0 | 1 | 0 | 0 | 3 | 3 | 3 | 3 | 4 | 4 | 4 | 2 | 3 | 4 | 4 | 3 | 3 | |
| 30 | 27 | Lk | SMA | 3 Bulan | 1 | 0 | 1 | 1 | 1 | 1 | 1 | 1 | 1 | 1 | 9 | 3 | 3 | 3 | 4 | 4 | 4 | 2 | 3 | 4 | 4 | 3 | 3 | |
| 31 | 47 | Lk | SMP | 3 Tahun | 1 | 1 | 1 | 0 | 1 | 1 | 0 | 1 | 1 | 0 | 7 | 4 | 3 | 3 | 4 | 4 | 4 | 1 | 1 | 1 | 4 | 3 | 2 | |
| 32 | 22 | Lk | SMA | 4 Tahun | 1 | 1 | 1 | 1 | 0 | 1 | 1 | 1 | 1 | 0 | 8 | 4 | 4 | 4 | 4 | 4 | 4 | 4 | 4 | 3 | 4 | 4 | 3 | 4 |
| 33 | 31 | Lk | S1 | 3 Bulan | 1 | 1 | 0 | 1 | 1 | 1 | 1 | 1 | 1 | 0 | 8 | 3 | 4 | 4 | 4 | 4 | 4 | 4 | 4 | 4 | 4 | 4 | 3 | 1 |
| 34 | 19 | Lk | SMA | 3 Bulan | 1 | 1 | 1 | 1 | 1 | 1 | 1 | 1 | 1 | 0 | 9 | 4 | 4 | 4 | 4 | 4 | 4 | 4 | 4 | 4 | 4 | 4 | 3 | 4 |
| 35 | 24 | Lk | SMA | 1 Tahun | 1 | 0 | 1 | 0 | 0 | 0 | 0 | 1 | 0 | 0 | 3 | 3 | 3 | 2 | 3 | 3 | 3 | 2 | 2 | 2 | 2 | 3 | 2 | 2 |
| 36 | 41 | Lk | SMA | 2 Tahun | 1 | 1 | 1 | 1 | 1 | 1 | 1 | 1 | 1 | 0 | 9 | 4 | 4 | 4 | 4 | 4 | 4 | 4 | 2 | 4 | 4 | 4 | 4 | 2 |
| 37 | 20 | Lk | SMA | 6 Bulan | 1 | 1 | 1 | 1 | 1 | 1 | 1 | 1 | 1 | 0 | 9 | 1 | 2 | 4 | 4 | 4 | 4 | 4 | 4 | 3 | 3 | 4 | 3 | 4 |
| 38 | 26 | Lk | SMA | 2 Tahun | 1 | 1 | 1 | 1 | 1 | 1 | 1 | 1 | 1 | 0 | 9 | 3 | 4 | 4 | 4 | 4 | 4 | 3 | 3 | 4 | 4 | 4 | 3 | 1 |
| 39 | 33 | Lk | SMA | 1 Tahun | 1 | 1 | 0 | 1 | 0 | 1 | 1 | 1 | 1 | 0 | 7 | 4 | 4 | 4 | 4 | 4 | 3 | 2 | 4 | 4 | 4 | 1 | 4 | 4 |
| 40 | 37 | Lk | SMA | 1 Tahun | 1 | 1 | 1 | 0 | 0 | 0 | 0 | 1 | 1 | 0 | 5 | 3 | 3 | 3 | 3 | 3 | 3 | 3 | 3 | 1 | 3 | 1 | 3 | 3 |
| 41 | 24 | Lk | SMA | 1 Tahun | 1 | 0 | 1 | 0 | 0 | 0 | 0 | 1 | 0 | 0 | 3 | 4 | 3 | 2 | 4 | 3 | 3 | 2 | 3 | 3 | 3 | 4 | 4 | 1 |
| 42 | 23 | Lk | SMA | 2 Tahun | 1 | 0 | 1 | 1 | 1 | 1 | 1 | 1 | 1 | 1 | 9 | 2 | 3 | 2 | 4 | 3 | 4 | 2 | 3 | 3 | 4 | 1 | 3 | 1 |
| 43 | 28 | Lk | S1 | 1 Tahun | 1 | 0 | 1 | 0 | 0 | 0 | 0 | 1 | 0 | 0 | 3 | 4 | 4 | 2 | 3 | 3 | 2 | 3 | 2 | 1 | 3 | 3 | 2 | 3 |
| 44 | 27 | Lk | SMA | 2 Tahun | 1 | 0 | 1 | 0 | 1 | 1 | 1 | 1 | 1 | 1 | 8 | 2 | 3 | 3 | 3 | 3 | 1 | 2 | 3 | 3 | 3 | 3 | 3 | 2 |
| 45 | 30 | Lk | SMA | 2 Tahun | 1 | 0 | 1 | 1 | 1 | 1 | 1 | 1 | 1 | 1 | 9 | 4 | 4 | 4 | 4 | 4 | 1 | 4 | 2 | 3 | 4 | 4 | 1 | 4 |
| 46 | 32 | Lk | SMA | 5 Tahun | 1 | 0 | 1 | 0 | 0 | 1 | 0 | 1 | 0 | 0 | 4 | 3 | 3 | 3 | 3 | 3 | 1 | 3 | 2 | 2 | 4 | 3 | 1 | 2 |
| 47 | 30 | Lk | SMP | 5 Tahun | 1 | 1 | 1 | 1 | 1 | 1 | 1 | 1 | 1 | 1 | 10 | 3 | 3 | 3 | 3 | 3 | 1 | 3 | 2 | 2 | 3 | 3 | 1 | 2 |
| 48 | 29 | Lk | SMA | 3 Bulan | 1 | 1 | 1 | 0 | 1 | 0 | 1 | 1 | 1 | 1 | 8 | 4 | 4 | 4 | 3 | 3 | 1 | 3 | 3 | 3 | 4 | 3 | 3 | 3 |
| 49 | 40 | Lk | S1 | 4 Tahun | 1 | 1 | 1 | 1 | 1 | 1 | 0 | 1 | 1 | 1 | 9 | 4 | 4 | 4 | 4 | 4 | 4 | 4 | 2 | 4 | 4 | 4 | 4 | 2 |
| 50 | 29 | Lk | SMA | 3 Bulan | 1 | 1 | 1 | 1 | 0 | 1 | 1 | 1 | 1 | 1 | 9 | 4 | 3 | 3 | 4 | 4 | 4 | 3 | 3 | 4 | 4 | 3 | 3 | 3 |
| 51 | 24 | Lk | SMA | 3 Bulan | 1 | 0 | 1 | 0 | 1 | 0 | 0 | 1 | 0 | 0 | 4 | 3 | 3 | 3 | 3 | 3 | 3 | 2 | 3 | 2 | 2 | 2 | 2 | 2 |
| 52 | 26 | Lk | SMP | 3 Tahun | 1 | 1 | 0 | 1 | 0 | 1 | 1 | 1 | 1 | 0 | 7 | 4 | 4 | 4 | 4 | 4 | 4 | 4 | 4 | 3 | 4 | 4 | 3 | 4 |
| 53 | 26 | Lk | SMA | 4 Tahun | 1 | 1 | 1 | 1 | 1 | 1 | 1 | 1 | 0 | 0 | 8 | 4 | 4 | 4 | 4 | 4 | 4 | 4 | 4 | 4 | 4 | 4 | 3 | 4 |
| 54 | 25 | Lk | S1 | 3 Bulan | 1 | 1 | 1 | 1 | 1 | 0 | 0 | 0 | 0 | 0 | 5 | 3 | 3 | 2 | 3 | 3 | 3 | 2 | 2 | 2 | 3 | 3 | 3 | 2 |

Keterangan:

- JK : jenis kelamin
Lk : laki-laki
Pr : perempuan
Didik : pendidikan terakhir
MK : masa kerja
C1, C2, dst : pengetahuan
Ttl. C : total skor pengetahuan
D1, D2, dst : *unsafe action*
Ttl.D : total skor *unsafe action*



UNIVERSITAS ISLAM NEGERI
ALAUDDIN
MAKASSAR

| No | D14 | Ttl.D | F1 | F2 | G1 | G2 | G3 | G4 | G5 | G6 | G7 | G8 | G9 | G10 | G11 | G12 | Ttl.G |
|----|-----|-------|--------|------|----|----|----|----|----|----|----|----|----|-----|-----|-----|-------|
| 1 | 4 | 53 | Tidak | | 1 | 1 | 0 | 0 | 0 | 0 | 0 | 0 | 0 | 1 | 0 | 0 | 3 |
| 2 | 4 | 46 | Pernah | a | 1 | 1 | 0 | 0 | 1 | 0 | 1 | 0 | 0 | 0 | 0 | 0 | 4 |
| 3 | 3 | 39 | Tidak | | 1 | 1 | 1 | 1 | 1 | 0 | 0 | 0 | 0 | 0 | 0 | 0 | 5 |
| 4 | 4 | 47 | Pernah | c | 1 | 1 | 1 | 1 | 0 | 1 | 1 | 1 | 1 | 1 | 1 | 0 | 10 |
| 5 | 3 | 45 | Pernah | c | 1 | 1 | 1 | 1 | 0 | 1 | 1 | 1 | 1 | 1 | 1 | 0 | 10 |
| 6 | 3 | 49 | Tidak | | 1 | 0 | 1 | 1 | 0 | 1 | 1 | 1 | 1 | 1 | 1 | 1 | 10 |
| 7 | 3 | 51 | Tidak | | 0 | 1 | 1 | 1 | 1 | 0 | 0 | 0 | 1 | 1 | 0 | 0 | 6 |
| 8 | 3 | 45 | Pernah | c | 1 | 0 | 1 | 1 | 1 | 1 | 1 | 1 | 1 | 1 | 1 | 1 | 11 |
| 9 | 4 | 50 | Tidak | | 1 | 1 | 1 | 1 | 1 | 1 | 1 | 1 | 1 | 1 | 1 | 1 | 12 |
| 10 | 1 | 48 | Tidak | | 1 | 1 | 0 | 1 | 1 | 1 | 0 | 0 | 1 | 1 | 0 | 0 | 7 |
| 11 | 1 | 40 | Tidak | | 1 | 1 | 0 | 1 | 1 | 1 | 0 | 0 | 1 | 1 | 0 | 0 | 7 |
| 12 | 3 | 47 | Tidak | | 0 | 0 | 0 | 1 | 1 | 1 | 1 | 1 | 1 | 1 | 0 | 1 | 8 |
| 13 | 3 | 35 | Pernah | b, c | 0 | 1 | 0 | 0 | 0 | 1 | 1 | 1 | 1 | 1 | 1 | 1 | 8 |
| 14 | 4 | 52 | Tidak | | 1 | 1 | 0 | 0 | 1 | 1 | 1 | 1 | 1 | 1 | 1 | 0 | 9 |
| 15 | 4 | 48 | Tidak | | 1 | 1 | 0 | 0 | 1 | 1 | 1 | 1 | 1 | 1 | 1 | 1 | 10 |
| 16 | 4 | 53 | Tidak | | 1 | 0 | 0 | 0 | 1 | 1 | 1 | 1 | 1 | 0 | 1 | 0 | 7 |
| 17 | 4 | 45 | Tidak | | 1 | 1 | 0 | 0 | 0 | 0 | 1 | 1 | 1 | 1 | 1 | 1 | 8 |
| 18 | 3 | 38 | Pernah | c | 1 | 1 | 0 | 0 | 0 | 1 | 1 | 1 | 1 | 1 | 1 | 0 | 8 |
| 19 | 4 | 46 | Tidak | | 0 | 0 | 1 | 1 | 0 | 1 | 0 | 1 | 0 | 0 | 0 | 1 | 5 |
| 20 | 3 | 35 | Pernah | b, c | 0 | 1 | 0 | 0 | 0 | 1 | 1 | 1 | 1 | 1 | 1 | 0 | 7 |
| 21 | 4 | 40 | Pernah | b, c | 0 | 0 | 1 | 1 | 0 | 1 | 0 | 1 | 0 | 0 | 0 | 0 | 4 |
| 22 | 3 | 48 | Tidak | | 0 | 0 | 1 | 1 | 1 | 0 | 1 | 0 | 0 | 1 | 0 | 0 | 5 |
| 23 | 4 | 51 | Tidak | | 0 | 0 | 1 | 1 | 1 | 1 | 1 | 0 | 0 | 1 | 0 | 0 | 6 |
| 24 | 4 | 50 | Pernah | a, c | 0 | 0 | 1 | 1 | 1 | 1 | 1 | 0 | 0 | 1 | 0 | 0 | 6 |
| 25 | 3 | 49 | Tidak | | 1 | 1 | 1 | 1 | 1 | 1 | 1 | 1 | 1 | 0 | 1 | 1 | 11 |
| 26 | 3 | 49 | Tidak | | 0 | 1 | 0 | 1 | 0 | 0 | 1 | 1 | 0 | 1 | 0 | 0 | 5 |
| 27 | 4 | 47 | Tidak | | 0 | 1 | 1 | 1 | 1 | 1 | 1 | 1 | 1 | 1 | 0 | 1 | 10 |
| 28 | 4 | 51 | Tidak | | 0 | 1 | 1 | 1 | 0 | 0 | 1 | 1 | 1 | 1 | 1 | 0 | 8 |
| 29 | 2 | 46 | Tidak | | 1 | 1 | 1 | 0 | 1 | 0 | 0 | 1 | 1 | 1 | 1 | 0 | 8 |

| | | | | | | | | | | | | | | | | | |
|----|---|----|--------|-------|---|---|---|---|---|---|---|---|---|---|---|---|----|
| 30 | 2 | 46 | Tidak | | 1 | 1 | 1 | 0 | 1 | 0 | 0 | 1 | 1 | 1 | 1 | 0 | 8 |
| 31 | 2 | 39 | Tidak | | 1 | 1 | 1 | 0 | 1 | 0 | 0 | 1 | 1 | 1 | 1 | 0 | 8 |
| 32 | 4 | 54 | Pernah | c | 1 | 1 | 1 | 1 | 1 | 1 | 1 | 1 | 1 | 1 | 0 | 0 | 10 |
| 33 | 2 | 49 | Pernah | c | 1 | 1 | 1 | 0 | 0 | 0 | 1 | 1 | 1 | 1 | 0 | 0 | 7 |
| 34 | 4 | 55 | Tidak | | 1 | 1 | 1 | 1 | 0 | 1 | 1 | 1 | 1 | 1 | 1 | 0 | 10 |
| 35 | 2 | 34 | Pernah | a,b,c | 1 | 1 | 1 | 1 | 0 | 1 | 1 | 1 | 1 | 1 | 1 | 0 | 10 |
| 36 | 4 | 52 | Tidak | | 1 | 0 | 1 | 1 | 1 | 1 | 1 | 1 | 1 | 1 | 1 | 0 | 10 |
| 37 | 4 | 48 | Tidak | | 1 | 1 | 1 | 1 | 1 | 1 | 1 | 0 | 1 | 1 | 0 | 0 | 9 |
| 38 | 4 | 49 | Tidak | | 1 | 1 | 1 | 0 | 1 | 0 | 1 | 1 | 1 | 0 | 0 | 0 | 7 |
| 39 | 4 | 50 | Tidak | | 0 | 0 | 1 | 1 | 0 | 1 | 1 | 1 | 1 | 1 | 0 | 0 | 7 |
| 40 | 3 | 38 | Pernah | a | 1 | 1 | 1 | 1 | 1 | 1 | 0 | 0 | 1 | 1 | 0 | 0 | 8 |
| 41 | 1 | 40 | Pernah | b, c | 1 | 0 | 0 | 0 | 1 | 0 | 0 | 0 | 0 | 0 | 0 | 0 | 2 |
| 42 | 3 | 38 | Tidak | | 0 | 1 | 1 | 1 | 0 | 0 | 1 | 1 | 1 | 1 | 1 | 0 | 8 |
| 43 | 3 | 38 | Pernah | a | 1 | 1 | 1 | 0 | 1 | 0 | 0 | 1 | 1 | 1 | 1 | 0 | 8 |
| 44 | 2 | 36 | Tidak | | 1 | 1 | 1 | 0 | 1 | 0 | 0 | 1 | 1 | 1 | 1 | 0 | 8 |
| 45 | 4 | 47 | Tidak | | 1 | 1 | 1 | 0 | 1 | 0 | 0 | 1 | 1 | 1 | 1 | 0 | 8 |
| 46 | 3 | 36 | Pernah | a | 1 | 1 | 1 | 1 | 1 | 1 | 1 | 1 | 1 | 1 | 0 | 0 | 10 |
| 47 | 3 | 35 | Tidak | | 1 | 1 | 1 | 0 | 0 | 0 | 1 | 1 | 1 | 1 | 0 | 0 | 7 |
| 48 | 3 | 44 | Tidak | | 1 | 1 | 1 | 1 | 0 | 1 | 1 | 1 | 1 | 1 | 1 | 0 | 10 |
| 49 | 4 | 52 | Tidak | | 1 | 1 | 1 | 1 | 0 | 1 | 1 | 1 | 1 | 1 | 1 | 0 | 10 |
| 50 | 3 | 48 | Tidak | | 1 | 1 | 1 | 1 | 0 | 1 | 1 | 1 | 1 | 1 | 1 | 0 | 10 |
| 51 | 2 | 35 | Tidak | | 1 | 1 | 1 | 1 | 1 | 1 | 1 | 0 | 1 | 1 | 0 | 0 | 9 |
| 52 | 4 | 54 | Tidak | | 1 | 1 | 1 | 0 | 1 | 0 | 1 | 1 | 1 | 0 | 0 | 0 | 7 |
| 53 | 4 | 55 | Pernah | a,b,c | 0 | 0 | 1 | 1 | 0 | 1 | 1 | 1 | 1 | 1 | 0 | 0 | 7 |
| 54 | 2 | 36 | Pernah | a,c | 1 | 1 | 1 | 1 | 1 | 1 | 0 | 0 | 1 | 1 | 0 | 0 | 8 |

Keterangan :

a : terjatuh

b : tertimpa benda

Lampiran 9 Lembar Observasi Penelitian

LEMBAR OBSERVASI PENGGUNAAN ALAT PELINDUNG DIRI (TAHAP PEMUATAN)

| No | Alat Pelindung Diri Yang Digunakan | | | | | | | | | | Ket. |
|----|------------------------------------|-------|--------------|-------|--------|-------|-------|-------|---------------|-------|------|
| | Safety helmet | | Safety shoes | | Masker | | Rompi | | Sarung tangan | | |
| | Ya | Tidak | Ya | Tidak | Ya | Tidak | Ya | Tidak | Ya | Tidak | |
| 1 | ✓ | | ✓ | | ✓ | | | ✓ | ✓ | | TM |
| 2 | ✓ | | ✓ | | | ✓ | ✓ | | ✓ | | TM |
| 3 | ✓ | | ✓ | | ✓ | | ✓ | | ✓ | | M |
| 4 | ✓ | | ✓ | | | ✓ | ✓ | | | ✓ | TM |
| 5 | ✓ | | ✓ | | ✓ | | ✓ | | ✓ | | M |
| 6 | ✓ | | ✓ | | ✓ | | ✓ | | ✓ | | M |
| 7 | ✓ | | ✓ | | ✓ | | ✓ | | ✓ | | M |
| 8 | | ✓ | ✓ | | ✓ | | ✓ | | ✓ | | TM |
| 9 | ✓ | | ✓ | | ✓ | | ✓ | | ✓ | | M |
| 10 | ✓ | | ✓ | | ✓ | | ✓ | | ✓ | | M |
| 11 | ✓ | | ✓ | | ✓ | | ✓ | | ✓ | | M |
| 12 | ✓ | | ✓ | | ✓ | | ✓ | | ✓ | | M |
| 13 | | ✓ | ✓ | | ✓ | | ✓ | | ✓ | | TM |
| 14 | ✓ | | ✓ | | ✓ | | ✓ | | ✓ | | M |

LEMBAR OBSERVASI PENGGUNAAN ALAT PELINDUNG DIRI (TAHAP PENGANGKUTAN)

| No | Alat Pelindung Diri yang Digunakan | | | | | | | | Ket. |
|----|------------------------------------|-------|--------------|-------|--------|-------|-------|-------|------|
| | Safety helmet | | Safety shoes | | Masker | | Rompi | | |
| | Ya | Tidak | Ya | Tidak | Ya | Tidak | Ya | Tidak | |
| 1 | ✓ | | ✓ | | ✓ | | ✓ | | M |
| 2 | ✓ | | ✓ | | ✓ | | ✓ | | M |
| 3 | ✓ | | ✓ | | ✓ | | ✓ | | M |
| 4 | ✓ | | ✓ | | ✓ | | ✓ | | M |
| 5 | ✓ | | ✓ | | ✓ | | ✓ | | M |
| 6 | | ✓ | ✓ | | ✓ | | ✓ | | TM |
| 7 | ✓ | | ✓ | | | ✓ | ✓ | | TM |
| 8 | ✓ | | ✓ | | ✓ | | ✓ | | M |
| 9 | ✓ | | ✓ | | ✓ | | ✓ | | M |
| 10 | | ✓ | ✓ | | | ✓ | ✓ | | TM |
| 11 | ✓ | | ✓ | | ✓ | | ✓ | | M |
| 12 | ✓ | | ✓ | | | ✓ | ✓ | | TM |
| 13 | ✓ | | ✓ | | ✓ | | ✓ | | M |
| 14 | ✓ | | ✓ | | ✓ | | ✓ | | M |
| 15 | ✓ | | ✓ | | ✓ | | ✓ | | M |
| 16 | ✓ | | ✓ | | ✓ | | ✓ | | M |

Keterangan :

M : Menggunakan secara lengkap

TM : Tidak Menggunakan secara lengkap



UNIVERSITAS ISLAM NEGERI
ALAUDDIN
M A K A S S A R

Lampiran 10 Dokumentasi Penelitian

DOKUMENTASI



Tahap pemuatan



Tahap pengangkutan



Tahap penimbangan



Tahap *dumping*



Tahap pengambilan sampel

UNIVERSITAS ISLAM NEGERI
ALAUDDIN
MAKASSAR

DAFTAR RIWAYAT PENELITI



Melisa, lahir di Wasuponda tanggal 02 Februari 2000. Penulis merupakan anak ke 6 dari 7 bersaudara dari pasangan Bapak Amiruddin dan Ibu Hajesia. Penulis dengan akrab dipanggil Lisa, memulai bangku pendidikan sekolah dasar pada tahun 2006 di SD Islam Wasuponda dan selesai pada tahun 2012. Kemudian melanjutkan pendidikan di SMPN 1 Wasuponda dan selesai pada tahun 2015. Kemudian melanjutkan Sekolah Menengah Atas di SMAN 5 Luwu Timur dan selesai pada tahun 2018. Setelah menempuh pendidikan SMA di tahun yang sama penulis memasuki bangku perkuliahan yang merupakan salah satu Universitas Islam Negeri Alauddin Makassar tepatnya di Fakultas Kedokteran dan Ilmu Kesehatan. Tak henti-hentinya penulis mengucapkan syukur karena sampai saat ini masih diberi kesehatan sehingga bisa melewati segala rintangan yang disertai dengan perjuangan dan doa dari orang tua penulis, seluruh keluarga, serta rekan-rekan seperjuangan yang selalu siap untuk bertukar pikiran dan dapat membantu penulis sehingga dapat menyelesaikan pendidikan dan berhasil menyusun skripsi yang berjudul “Faktor yang berhubungan dengan kecelakaan kerja pada tambang nikel di kawasan Efo PT. Citra Lampia Mandiri Kabupaten Luwu Timur”.

UNIVERSITAS ISLAM NEGERI
ALAUDDIN
 MAKASSAR