

**PENGARUH LINGKUNGAN DAN MOTIVASI KERJA TERHADAP KINERJA
SECURITY PADA PT. PELINDO TERMINAL 1
PETIKEMAS MAKASSAR**



SKRIPSI

Diajukan Untuk Memenuhi Salah Satu Syarat Meraih Gelar Sarjana
Kesehatan Masyarakat Jurusan Kesehatan Masyarakat
Fakultas Kedokteran dan Ilmu Kesehatan
UIN Alauddin Makassar

Oleh :

IUMAN AHMAD TAUFIK

70200120051

**JURUSAN KESEHATAN MASYARAKAT
FAKULTAS KEDOKTERAN DAN ILMU KESEHATAN**

UNIVERSITAS ISLAM NEGERI ALAUDDIN MAKASSAR

TAHUN 2024

PERNYATAAN KEASLIAN SKRIPSI

Mahasiswa yang bertanda tangan dibawah ini :

Nama : Juman Ahmad Taufik
NIM : 70200120051
Tempat/Tanggal Lahir : Tanabatue/14 Juli 2000
Jurusan/Konsentrasi : Kesehatan Masyarakat/Kesehatan dan
Keselamatan Kerja (K3)
Fakultas/Pascasarjana : Kedokteran dan Ilmu Kesehatan
Alamat : Perumnas Sudiang, Jl. Maros 1 blok B no.
13 A, Sudiang Raya, Biring Kanaya
Judul : Pengaruh Lingkungan dan Motivasi Kerja
Terhadap Kinerja *Security* Pada PT.
Pelindo Terminal 1 Petikemas Makassar

Menyatakan dengan sesungguhnya dan penuh kesadaran bahwa skripsi ini benar adalah hasil karya sendiri. Jika dikemudian hari terbukti bahwa ia merupakan duplikat, tiruan, plagiat, atau dibuat oleh orang lain, sebagian atau seluruhnya, maka skripsi dan gelar yang diperoleh karenanya batal demi hukum.

Makassar, 23 Juli 2024
Penyusun,







Juman Ahmad Taufik
NIM 70200120051

PENGESAHAN SKRIPSI

Skripsi yang berjudul "*Pengaruh Lingkungan Dan Motivasi Kerja Terhadap Kinerja Security Pada PT. Pelindo Terminal 1 Petikemas Makassar*" yang disusun oleh Juman Ahmad Taufik, NIM: 70200120051, Mahasiswa Jurusan Kesehatan Masyarakat pada Fakultas Kedokteran dan Ilmu Kesehatan UIN Alauddin Makassar, telah diuji dan dipertahankan dalam sidang *Munaqasyah* yang diselenggarakan pada hari Kamis, 18 Juli 2024 M, dinyatakan telah dapat diterima sebagai salah satu syarat memperoleh gelar Sarjana dalam Ilmu Kesehatan, Jurusan Kesehatan Masyarakat.

Makassar, 23 Juli 2024
16 Muharram 1446 H

DEWAN PENGUJI:

Ketua	: Dr. dr. Dewi Setiawati, Sp. OG., M.Kes (.....)	
Sekretaris	: Abd. Majid HR Lagu, SKM., M.Kes (.....)	
Munaqisy I	: Dr. Habibi, SKM., M.Kes (.....)	
Munaqisy II	: Muhammad Tajuddin, S.Si., M.Ag (.....)	
Pembimbing I	: Dr. Andi Susilawaty, S.Si., M.Kes (.....)	
Pembimbing II	: Dr. Muh. Saleh, SKM., M.Kes (.....)	

Diketahui Oleh:
Dekan Fakultas Kedokteran dan Ilmu Kesehatan
UIN Alauddin Makassar




Dr. dr. Dewi Setiawati, Sp. OG., M.Kes
NIP. 19810621 200604 2 005

ABSTRAK

Nama : Juman Ahmad Taufik

NIM : 70200120051

Judul : Pengaruh Lingkungan dan Motivasi Kerja Terhadap Kinerja Security Pada PT. Pelindo Terminal 1 Petikemas Makassar

Pelabuhan adalah pusat berlabuhnya berbagai jenis kebutuhan yang diperlukan, oleh karena itu diperlukan penanganan serta pengawasan yang profesional dalam pengelolaan pelabuhan. Salah satu bentuk pengawasan di pelabuhan adalah memastikan keamanan dan efektivitas dalam pengawasan, yang dipengaruhi oleh faktor-faktor seperti motivasi dan lingkungan kerja. Penelitian ini bertujuan untuk memahami bagaimana lingkungan kerja dan motivasi mempengaruhi kinerja *security* di PT. Pelindo Terminal 1 Petikemas Makassar.

Penelitian ini menggunakan metode kuantitatif dengan pendekatan *korelasional observasi analitik*. Desain penelitian yang dipilih adalah *cross-sectional*. Populasi terdiri dari 43 *security* di PT. Pelindo Terminal 1 Petikemas Makassar. Teknik pengambilan sampel yang digunakan adalah Exhaustive Sampling (Total Sampling), sehingga jumlah sampel yang diambil adalah 43 *security* di PT. Pelindo Terminal 1 Petikemas Makassar.

Hasil penelitian menunjukkan pengukuran lingkungan fisik pencahayaan pada PT. Pelindo Terminal 1 Petikemas Makassar menunjukkan intensitas pencahayaan dari 43 responden (100%) telah memenuhi syarat standar pencahayaan. Distribusi frekuensi hasil pengukuran lingkungan fisik kebisingan pada PT. Pelindo Terminal 1 Petikemas Makassar menunjukkan intensitas kebisingan dari 43 responden (100%) telah memenuhi syarat standar kebisingan. Dan untuk analisis pengaruh antara lingkungan fisik iklim kerja ISBB dengan kinerja menggunakan uji statistik *chi square*, didapat *p-value* 0,001 (<0,05), yang menunjukkan penolakan H_0 dan penerimaan H_a , yang berarti adanya hubungan antara lingkungan iklim kerja ISBB dan kinerja. Untuk hasil analisis hubungan lingkungan kerja psikososial dengan kinerja menggunakan uji statistik *chi square*, didapat *p-value* 0,370 (>0,05), menunjukkan penerimaan H_0 dan penolakan H_a , yang berarti tidak terdapat pengaruh yang signifikan. Sementara itu, hasil analisis hubungan motivasi dengan kinerja menggunakan uji statistik *chi square*, didapat *p-value* 0,004 (<0,05), menunjukkan penolakan H_0 dan penerimaan H_a , yang berarti adanya pengaruh antara motivasi dan kinerja.

Kata kunci: Lingkungan Kerja; Lingkungan Fisik; Lingkungan Psikososial; Motivasi; Kinerja

KATA PENGANTAR



AssalamuAlaikumWarahmatullahiWabarakatuh

Puji syukur kehadirat Allah subhanahu Wa Ta'ala karena atas nikmat rahmat dan karunia-Nyalah sehingga penulis dapat menyelesaikan skripsi yang berjudul **“Pengaruh Lingkungan Dan Motivasi Kerja Terhadap Kinerja *Security* Pada PT Pelindo Terminal 1 Petikemas Makassar.”** Shalawat dan salam atas junjungan kami baginda Nabi Muhammad Saw yang telah menyampaikan kepada kami nikmat Islam dan menuntun manusia kejalan yang lurus, yaitu jalan yang dikehendaki serta diridhoi oleh Allah Swt.

Penulisan skripsi ini bertujuan untuk memenuhi syarat sebagai tugas akhir dalam penyelesaian studi Strata Satu (S1) untuk meraih gelar Sarjana Kesehatan Masyarakat (SKM) pada Fakultas Kedokteran dan Ilmu Kesehatan Universitas Islam Negeri Alauddin Makassar. Terima kasih penulis sampaikan kepada Ibunda tercinta Nimrawati dan Bapak tersayang Ansarisman. Penyelesaian skripsi ini sebagai bentuk terima kasih karena selalu memberikan motivasi, nasehat, cinta, perhatian, semangat dan kasih sayang serta doa yang tentunya takkan bisa penulis balas.

Penulis menyadari bahwa sebagai hamba Allah, kesempurnaan sangat jauh dari penyusunan skripsi ini. Berbagai keterbatasan dan kekurangan yang hadir dalam skripsi ini merupakan refleksi dari ketidaksempurnaan penulis

sebagai manusia. Namun dengan segala kerendahan hati, penulis memberanikan diri mempersembahkan skripsi ini sebagai hasil usaha dan kerja keras yang telah penulis lakukan. Penulis berharap semoga skripsi ini dapat memberikan manfaat bagi khasanah ilmu pengetahuan, terutama di bidang Kesehatan Masyarakat khususnya peminatan Kesehatan dan Keselamatan Kerja. Alhamdulillah skripsi ini dapat terselesaikan dengan baik. Oleh karena itu, melalui ucapan sederhana ini penulis ingin menyampaikan terima kasih dan apresiasi setinggi-tingginya kepada :

1. Prof Dr. H. Hamdan Juhannis. M. A, Ph. D, Rektor UIN Alauddin Makassar. Beserta Wakil Rektor I yakni Prof. Dr. H. Kamaluddin Abunawas, M.Ag, Wakil Rektor II yakni Dr. H. Andi Aderus, Lc., M.A, Wakil Rektor III yakni Prof. Dr. Muhammad Halifah Mustamin, M.Pd, dan Wakil Rektor IV UIN Alauddin Makassar yakni Prof. Dr. H. Muhammad Amri, Lc. M.Ag.
2. Dr. dr. Dewi Setiawati Sp. OG., M.Kes, Dekan Fakultas Kedokteran dan Ilmu Kesehatan Universitas Islam Negeri Alauddin dan para Wakil Dekan I yakni Dr. apt. Isriany Ismail, S.Si., M.Si., Wakil Dekan II yakni Dr. H.M. Fais Satrianegara, S.KM., MARS., dan Wakil Dekan III yakni Dr. Patima, S.Kep, Ns, M.Kep.
3. Abd. Majid HR Lagu, SKM., M.Kes, Ketua Jurusan Kesehatan Masyarakat dan Ibu Dr. Bs Titi Haerana, SKM., M.Kes, Sekretaris Jurusan Kesehatan Masyarakat Fakultas Kedokteran dan Ilmu Kesehatan Universitas Islam Negeri Alauddin Makassar.

4. Dr. Andi Susilawaty, S.Si., M.Kes, selaku Dosen Pembimbing I dan Bapak Dr. Muh. Saleh, SKM., M.Kes, selaku Dosen Pembimbing II yang telah dengan ikhlas meluangkan waktu, tenaga, dan fikiran untuk mengarahkan penulis dalam menyelesaikan skripsi ini.
5. Dr. Habibi, SKM., M.Kes, selaku Dosen Penguji Kompetensi dan Bapak Tajuddin, S.Si, M.Ag selaku Dosen Penguji Integrasi Keislaman yang telah banyak memberikan masukan kepada penulis dalam menyelesaikan skripsi ini.
6. Yessy Kurniati, SKM., M.Kes, selaku Penasehat Akademik yang senantiasa memotivasi dalam hal akademik dan organisasi.
7. Segenap Dosen dan Staff Jurusan Kesehatan Masyarakat yang telah memberikan ilmunya selama proses perkuliahan.
8. Seluruh Keluarga Besar Kesehatan Masyarakat UIN Alauddin Makassar yang telah banyak memberikan pemahaman arti dari sebuah proses pengembangan diri, berbagi pengalaman dan inspirasi.
9. Teman-teman seperjuangan Kesehatan Masyarakat Angkatan 2020 (*Corvus*) yang senantiasa mendukung dan membantu dalam penyusunan skripsi ini. Terima kasih telah menjadi teman, sahabat bahkan keluarga, sekaligus pelengkap dalam mengarungi suka duka dunia kemahasiswaan.
10. Teman-teman seperjuangan Peminatan Keselamatan dan Kesehatan Kerja (K3) Angkatan 2020 yang senantiasa membantu dan

menyemangati penulis dalam penyusunan skripsi ini. Terima kasih telah menjadi teman dalam peminatan.

11. Teman-teman seperjuangan KKN UIN Alauddin Makassar Angkatan 73 khususnya Posko 1 Desa Garing Kecamatan Tompobulu Kabupaten Gowa yang senantiasa membantu dan mendorong penulis dalam penyusunan skripsi ini. Terima kasih telah menjadi teman sekaligus saudara dalam 48 hari yang sangat berharga.
12. Teman-teman serta rekan-rekan Magang pada PT. Pelindo Terminal 1 Peti Kemas Makassar yang senantiasa membantu dan mendorong penulis hingga penulis sampai di titik sekarang, juga menghibur dan menemani penulis. Terima kasih telah menjadi teman sekaligus saudara selama 30 hari yang sangat berarti.
13. Serta seluruh pihak yang turut membantu dalam menyelesaikan skripsi yang tidak dapat penulis sebutkan satu persatu, semoga Allah Swt memberikan balasan yang lebih besar kepada semua pihak yang telah membantu proses penyelesaian skripsi ini. Semoga skripsi ini dapat memberikan sumbangsih ilmu pengetahuan bagi seluruh pembaca, dan juga menjadi pemantik semangat bagi seluruh mahasiswa untuk terus berkarya dalam bidang penelitian. Wassalam.


Makassar, 27 Mei 2024
Penyusun

Juman Ahmad Taufik
70200120051

DAFTAR ISI

PERNYATAAN KEASLIAN SKRIPSI	i
PENGESAHAN SKRIPSI	iii
ABSTRAK	iii
KATA PENGANTAR.....	iv
DAFTAR ISI	viii
DAFTAR TABEL	ix
DAFTAR BAGAN	x
BAB I PENDAHULUAN	1
A. <i>Latar Belakang.....</i>	1
B. <i>Rumusan Masalah.....</i>	5
C. <i>Hipotesis Penelitian.....</i>	5
D. <i>Definisi Operasional.....</i>	7
E. <i>Kajian Pustaka</i>	12
F. <i>Tujuan dan Kegunaan Penelitian</i>	20
BAB II TINJAUAN PUSTAKA	22
A. <i>Tinjauan Umum Tentang Lingkungan Kerja.....</i>	22
B. <i>Tinjauan Umum Tentang Motivasi Kerja.....</i>	31
C. <i>Tinjauan Umum Tentang Kinerja.....</i>	38
D. <i>Kerangka Teori</i>	47
E. <i>Kerangka Konsep.....</i>	48
BAB III METODE PENELITIAN	50
A. <i>Jenis Penelitian</i>	50
B. <i>Tempat dan Waktu Penelitian.....</i>	50
C. <i>Populasi dan Sampel</i>	50
D. <i>Metode Pengumpulan Data</i>	51
E. <i>Instrumen Penelitian.....</i>	51
F. <i>Pengolahan dan Analisis Data</i>	54
G. <i>Etika Penelitian.....</i>	57

BAB IV HASIL DAN PEMBAHASAN	59
<i>A. Gambaran Umum Lokasi Penelitian</i>	<i>59</i>
<i>B. Hasil Penelitian</i>	<i>63</i>
<i>C. Pembahasan</i>	<i>73</i>
<i>D. Keterbatasan Peneliti.....</i>	<i>105</i>
BAB V PENUTUP	106
<i>A. Kesimpulan</i>	<i>106</i>
<i>B. Implikasi Penelitian.....</i>	<i>107</i>
DAFTAR PUSTAKA	109
LAMPIRAN	



DAFTAR TABEL

Tabel 1. 1 Definisi Operasional Variabel Penelitian	7
Tabel 1. 2 Kajian Pustaka.....	12
Tabel 2. 1 Standar Pencahayaan Permenaker No. 5 Tahun 2018.....	27
Tabel 2. 2 Standar Pencahayaan Permenkes No. 48 Tahun 2016	29
Tabel 2. 3 NAB Kebisingan Permenaker No. 5 Tahun 2018.....	29
Tabel 2. 4 NAB Kebisingan Permenaker No. 51 Tahun 1999	30
Tabel 2. 5 NAB Iklim Kerja ISBB Permenaker No. 5 Tahun 2018	30
Tabel 2. 6 Jenis Beban Kerja Permenkes No. 70 Tahun 2016	30
Tabel 4. 1 Karakteristik Responden Berdasarkan Jenis Kelamin	63
Tabel 4. 2 Karakteristik Responden Berdasarkan Kelompok Usia	63
Tabel 4. 3 Karakteristik Responden Berdasarkan Pendidikan Terakhir	64
Tabel 4. 4 Karakteristik Responden Berdasarkan Lama Kerja.....	65
Tabel 4. 5 Distribusi Frekuensi Berdasarkan pengukuran Intensitas Pencahayaan.....	65
Tabel 4. 6 Distribusi Frekuensi Berdasarkan pengukuran Intensitas Kebisingan.....	66
Tabel 4. 7 Distribusi Frekuensi Berdasarkan pengukuran Intensitas Iklim Kerja ISBB.....	66
Tabel 4. 8 Distribusi Frekuensi Responden Berdasarkan Kategori Lingkungan Psikososial.....	67
Tabel 4. 9 Distribusi Frekuensi Responden Berdasarkan Lingkungan Psikososial.....	68
Tabel 4. 10 Distribusi Frekuensi Responden Berdasarkan Motivasi	68
Tabel 4. 11 Distribusi Frekuensi Responden Berdasarkan Kinerja.....	69
Tabel 4. 12 Analisis pengaruh Lingkungan Iklim Kerja ISBB Terhadap Kinerja.....	70
Tabel 4. 13 Analisis Pengaruh Lingkungan Psikososial Terhadap Kinerja	71
Tabel 4. 14 Analisis Pengaruh Motivasi Terhadap Kinerja	72

ALAUDDIN
MAKASSAR

DAFTAR BAGAN

Bagan 3.1 Kerangka Teori.....	47
Bagan 3.2 kerangka Konsep.....	48



UNIVERSITAS ISLAM NEGERI
ALAUDDIN
MAKASSAR

BAB I

PENDAHULUAN

A. Latar Belakang

Indonesia, sebagai negara kepulauan terbesar di dunia, membutuhkan koneksi yang kuat untuk memastikan pasokan logistik dari Sabang hingga Merauke. Sejarah menunjukkan bahwa kapal telah menjadi hal yang sangat berpengaruh dalam menghubungkan dan menyatukan kehidupan nasional di seluruh Nusantara. Dengan munculnya globalisasi dan perluasan perdagangan yang bebas, serta pembentukan Masyarakat Ekonomi *Association of Southeast Asian Nation* atau biasa disingkat dengan ASEAN, frekuensi perpindahan manusia dan barang mengalami peningkatan signifikan. Hal ini berdampak pada dinamika di Indonesia, termasuk permintaan untuk mempermudah pergerakan orang dan barang dengan efisien dari segi waktu dan biaya (Effendi, 2020).

Pelabuhan adalah pusat berlabuhnya berbagai jenis kebutuhan yang diperlukan, oleh karena itu diperlukan penanganan serta pengawasan yang profesional dalam pengelolaan pelabuhan. Salah satu bentuk pengawasan pada pelabuhan yaitu kesiapsiagaan *security* serta memiliki kinerja yang baik dalam pengawasan. Beberapa faktor yang mempengaruhi kinerja, antara lain motivasi dan kondisi lingkungan kerja (Priyohadi dkk, 2021).

Kinerja merupakan pelaksanaan tugas atau aktivitas yang dilakukan oleh individu dalam rentang waktu yang spesifik dan dapat

diukur. Berdasarkan penelitian Yuwalliatin & Sitty pada tahun 2006 dalam penelitian Indra Marjaya dkk pada tahun (2019) menyatakan, Kinerja diukur menggunakan instrumen yang dikembangkan dalam studi yang mencakup berbagai aspek umum dari ukuran kinerja. Ini kemudian diterapkan dalam penelitian perilaku, dengan fokus pada kuantitas kerja, kualitas kerja, pengetahuan tentang pekerjaan, dan pendapat atau pernyataan yang diberikan.

Lingkungan kerja yang nyaman dan kondusif dapat meningkatkan motivasi karyawan, sementara lingkungan kerja yang tidak sesuai dapat menurunkan motivasi serta kinerjanya. Berdasarkan penelitian Schultz pada tahun 2011 dalam penelitian Dina dkk (2020) Lingkungan kerja dapat diinterpretasikan sebagai kondisi di tempat kerja yang mempengaruhi perilaku dan sikap karyawan, seperti kebosanan, monoton, dan kelelahan. Lingkungan kerja meliputi aspek fisik dan nonfisik yang merupakan bagian integral dari pengalaman karyawan, yang tidak dapat dipisahkan untuk mencapai kinerja karyawan yang optimal. Pernyataan ini sejalan dengan penelitian yang dilakukan oleh Ersya Arlanti pada tahun (2020) koefisien determinasi yang telah dihitung sebesar 0,339 atau 33,9% menunjukkan bahwa Lingkungan Kerja memberikan pengaruh sebesar 33,9% terhadap Kinerja Karyawan di divisi *Call Center* PT. Infomedia Nusantara Buah Batu. Sisanya, sebanyak 66,1% dari variasi dalam kinerja karyawan pada divisi tersebut dipengaruhi oleh faktor-faktor lain yang tidak diselidiki dalam penelitian ini.

Motivasi adalah kombinasi sikap dan nilai-nilai yang mempengaruhi individu untuk mencapai tujuan yang sesuai dengan keinginan mereka. Ini mencakup faktor-faktor yang tidak terlihat yang memberikan dorongan kepada individu untuk bertindak demi mencapai tujuan tersebut. Motivasi memiliki dua elemen pokok: orientasi tindakan (arah yang dituju untuk mencapai tujuan) dan intensitas usaha (besarnya energi yang dikeluarkan individu untuk mencapai tujuan tersebut). Selain itu, motivasi juga dapat dipahami sebagai pendorong individu untuk bertindak karena mereka merasa keinginan untuk melakukannya (Izzati dkk, 2019).

Setiap perusahaan memerlukan tenaga kerja yang berkualitas dan siap digunakan untuk mencapai tujuan perusahaan, termasuk mencapai keuntungan atau pendapatan maksimal, yang merupakan kunci utama bagi kelangsungan dan pertumbuhan bisnis. Keberhasilan suatu perusahaan dalam mencapai keuntungan atau pendapatan yang signifikan sangat bergantung pada kualitas sumber daya yang dimilikinya, termasuk sumber daya manusia, fasilitas fisik, dan aset lainnya. Sumber daya manusia dianggap sebagai faktor kunci dalam mencapai tujuan perusahaan, menunjukkan pentingnya peran mereka dalam kesuksesan keuangan dan operasional perusahaan. Oleh karena itu, banyak perusahaan menganggap sumber daya manusia sebagai aset terbesar mereka dan sangat mengandalkan kualitas serta kontribusi dari sumber daya manusia yang mereka miliki.

Adapun Langkah awal terbaik yang sebaiknya kita lakukan, baik sebagai pekerja, pebisnis, maupun sebagai pribadi, adalah melakukan penilaian terhadap diri sendiri (*self-assesment*). Mengapa kita harus melakukan penilaian kinerja diri, baik sebagai hamba maupun sebagai pekerja? Karena Allah menyuruh kita untuk melakukan hal itu. Allah berfirman dalam QS At-Taubah/9: 105 :

وَقُلِ اعْمَلُوا فَسَيَرَى اللَّهُ عَمَلَكُمْ وَرَسُولُهُ وَالْمُؤْمِنُونَ وَسَتُرَدُّونَ إِلَىٰ عِلْمِ الْغَيْبِ وَالشَّهَادَةِ فَيُنَبِّئُكُمْ بِمَا كُنْتُمْ تَعْمَلُونَ

Terjemahnya :

“Dan Katakanlah: ‘Bekerjalah kamu, Maka Allah dan rasul-Nya serta orang-orang mukmin akan melihat pekerjaanmu itu, dan kamu akan dikembalikan kepada (Allah) yang mengetahui akan yang ghaib dan yang nyata, lalu diberitakan-Nya kepada kamu apa yang Telah kamu kerjakan.”

Ayat ini menjelaskan terkait perintah untuk melaksanakan amal saleh. Agaknya hal ini perlu, karena walaupun taubat telah diperoleh, tetapi waktu yang telah lalu dan yang pernah diisi dengan kedurhakaan, kini tidak mungkin kembali lagi. Manusia telah mengalami kerugian dengan berlalunya waktu itu tanpa diisi oleh kebajikan, karena itu, ia perlu giat melakukan aneka kebajikan agar kerugian tidak terlalu besar (M. Quraish Shihab 2002b).

Ayat diatas menjelaskan bahwa kata “*amalakum*” berarti amalmu atau pekerjaan. Kata ini bisa berarti “amalan di dunia yakni berupa prestasi selama di dunia”. Dalam bahasa manajemen, hasil dari amalan atau

pekerjaan itu adalah kinerja (*performance*). Jadi, ungkapan “*sayarallâhu ‘amalakum wa rasûluhû wal mu’minûn*” sejatinya adalah pelaksanaan *performance appraisal*. Yang perlu diperhatikan, pengungkapan kata “Allah, Rasul, dan Mukmin” (yang dalam bahasa Arab menggunakan *i’rab rafa’*, sebagai subjek), berarti para penilai itu tidak saja Allah, tetapi juga melibatkan pihak lain, yakni Rasul dan kaum Mukmin (Firmansyah, 2023).

Berdasarkan konteks latar belakang masalah dan temuan dari studi sebelumnya, penulis tertarik untuk meneliti terkait pengaruh lingkungan dan motivasi kerja terhadap kinerja *security* pada PT Pelindo Terminal 1 Petikemas Makassar. Penelitian ini penting karena bagian keamanan dalam perusahaan tersebut jarang diteliti secara mendalam terkait dengan lingkungan kerja dan motivasi serta pengaruhnya terhadap kinerja.

B. Rumusan Masalah

Dari latar belakang yang disebutkan di atas, peneliti merumuskan masalah untuk meneliti pengaruh lingkungan dan motivasi kerja terhadap kinerja *security* pada PT. Pelindo Terminal 1 Petikemas Makassar.

C. Hipotesis Penelitian

Hipotesis dalam penelitian ini didasarkan pada rumusan masalah, yaitu:

H_0 = Tidak terdapat pengaruh antara lingkungan fisik, lingkungan psikososial, dan motivasi kerja terhadap kinerja *security* pada

PT. Pelindo Terminal 1 Petikemas Makassar.

Ha = Terdapat pengaruh antara lingkungan fisik, lingkungan psikososial, dan motivasi kerja terhadap kinerja *security* pada PT. Pelindo Terminal 1 Petikemas Makassar.



D. Definisi Operasional

Tabel 1. 1
Definisi Operasional Variabel Penelitian “Pengaruh Lingkungan Dan Motivasi Kerja Terhadap Kinerja Karyawan Unit *Security* Pada PT Pelindo Terminal 1 Petikemas Makassar”

No	Variabel	Definisi Operasional	Alat Ukur	Cara Ukur	Skala	Kriteria Objektif
1	Lingkungan fisik	Lingkungan fisik pada penelitian ini untuk mengukur pencahayaan, kebisingan, dan iklim kerja ISBB	<ol style="list-style-type: none"> 1. Pencahayaan (<i>Lux Meter</i>) 2. Kebisingan (<i>Sound Level meter</i>) 3. Iklim kerja ISBB(<i>Heat Stress Monitor</i>) 	<ol style="list-style-type: none"> 1. Pencahayaan diukur pada setiap pos <i>security</i> tempat pengawasan dengan nilai standar 100-300 lux 2. Kebisingan diukur berdasarkan lama paparan 12 jam dengan tingkat kebisingan 83,3 dBA 3. Iklim Kerja diukur pada pos <i>security</i> tempat pengawasan dengan nilai 31,0°C pada beban kerja ringan dalam pengaturan waktu kerja setiap jam 75-100% 		<ol style="list-style-type: none"> 1. ≥ 300 lux memenuhi syarat, kode 1 <300 lux tidak memenuhi syarat, kode 2 2. $\leq 83,3$ dBA memenuhi syarat, kode 1 > 83,3 dBA tidak memenuhi syarat, kode 2 3. $\leq 31,0^{\circ}\text{C}$ memenuhi syarat, kode 1 >31,0°C tidak memenuhi syarat, kode 2

No	Variabel	Definisi Operasional	Alat Ukur	Cara Ukur	Skala	Kriteria Objektif
2	Lingkungan Psikososial	Lingkungan psikososial pada penelitian ini untuk mengukur tingkat stres berdasarkan standar psikososial pada Permenaker No. 5 Tahun 2018	Kuesioner yang terdiri dari 30 pertanyaan	<p>Lingkungan psikososial dibagi menjadi beberapa item pengukuran yaitu :</p> <ol style="list-style-type: none"> 1. Ketaksaan peran (1+7+13+19+25) 2. Konflik peran (2+8+14+20+26) 3. Beban berlebih kuantitatif (3+9+15+21+27) 4. Beban berlebih kualitatif (4+10+16+22+28) 5. Pengembangan karir (5+11+17+23+29) 6. Tanggung jawab terhadap orang lain (6+12+18+24+30) <p><u>Kesimpulan</u> Skor tertinggi = 5 Skor teendah = 1</p> <p>Skor maksimal = Jumlah pertanyaan x skor tertinggi $30 \times 5 = 150$</p>	Likert	<p>30-70 derajat stres ringan, kode 1</p> <p>71-110 derajat stres sedang, kode 2</p> <p>111-150 derajat stres berat, kode 3</p>

No	Variabel	Definisi Operasional	Alat Ukur	Cara Ukur	Skala	Kriteria Objektif
				<p>Skor minimal = Jumlah pertanyaan x skor terendah $30 \times 1 = 30$ Range (R) = Skor maksimal-skor minimal $150 - 30 = 120$</p> <p>Kategori (K) = 3 (Derajat Stres ringan, sedang, dan berat)</p> <p>Interval = R/K $120/3 = 40$</p>		
3	Motivasi	Motivasi pada penelitian ini meliputi Kebutuhan akan prestasi, kebutuhan akan kekuasaan, kebutuhan akan afiliasi.	Kuesioner yang terdiri dari 13 pertanyaan	<p>Berdasarkan pada skala Likert, dimana item jawaban dari setiap pertanyaan diberi skor (Faiz 2014). Maka penilaian jawaban di kuesioner digolongkan sebagai berikut.</p> <p>Skor tertinggi = 5 Skor teendah = 1</p>	Likert	<p>Baik jika nilai jawaban responden : 49-65 dan diberi kode 1</p> <p>Cukup Baik jika nilai jawaban responden : 31-48 dan diberi kode 2</p> <p>Kurang Baik jika nilai jawaban</p>

No	Variabel	Definisi Operasional	Alat Ukur	Cara Ukur	Skala	Kriteria Objektif
				<p>Skor maksimal = Jumlah pertanyaan x skor tertinggi $13 \times 5 = 65$</p> <p>Skor minimal = Jumlah pertanyaan x skor terendah $13 \times 1 = 13$</p> <p>Range (R) = Skor maksimal-skor minimal $65 - 13 = 52$</p> <p>Kategori (K) = 3 (Baik, Cukup Baik, dan kurang baik)</p> <p>Interval = R/K $52/3 = 17$</p>		responden : 13-30 dan diberi kode 3
4	Kinerja	Kinerja pada penelitian ini meliputi kualitas, kuantitas, ketepatan waktu, efektifitas, dan kemandirian.	Kuesioner yang terdiri dari 10 pertanyaan	Berdasarkan pada skala Likert, dimana item jawaban dari setiap pertanyaan diberi skor (Faiz 2014). Maka penilaian jawaban di kuesioner digolongkan sebagai berikut.	Likert	<p>Baik, jika nilai jawaban responden : 38-50 dan diberi kode 1</p> <p>Cukup Baik, jika nilai jawaban responden : 24-37 dan diberi kode 2</p>

No	Variabel	Definisi Operasional	Alat Ukur	Cara Ukur	Skala	Kriteria Objektif
				<p>Skor tertinggi = 5 Skor terendah = 1</p> <p>Skor maksimal = Jumlah pertanyaan x skor tertinggi $10 \times 5 = 50$</p> <p>Skor minimal = Jumlah pertanyaan x skor terendah $10 \times 1 = 10$</p> <p>Range (R) = Skor maksimal-skor minimal $50 - 10 = 40$</p> <p>Kategori (K) = 3 (Baik, cukup baik dan kurang baik)</p> <p>Interval = R/K $40/3 = 13$</p>		<p>Kurang Baik, jika nilai jawaban responden : 10-23 dan diberi kode 3</p>

E. Kajian Pustaka

1. Peneliti Terdahulu

Tabel 1. 2

Kajian Pustaka “Pengaruh Lingkungan Dan Motivasi Kerja Terhadap Kinerja Karyawan Unit Security Pada PT Pelindo Terminal 1 Petikemas Makassar”

No	Nama	Judul	Variabel	Metode Penelitian	Kesimpulan
1	Ananda Ajeng Anissa, dan Christina Hari Soetjningsih (2022)	Lingkungan Kerja Psikososial dan Kinerja Pegawai Non-Swasta di Masa Pandemi Covid-19	Variabel dalam penelitian ini yaitu lingkungan kerja psikososial dan kinerja pegawai	Penelitian ini menggunakan desain kuantitatif korelasional Pengumpulan data dilakukan dengan teknik penyebaran kuesioner kepada 38 pegawai BKPSDM Kota Salatiga.	Berdasarkan hasil dan pembahasan penelitian ini dapat diambil kesimpulan bahwa terdapat hubungan positif antara lingkungan kerja psikososial dengan kinerja pegawai BKPSDM Kota Salatiga. Maka penelitian ini dapat digunakan

No	Nama	Judul	Variabel	Metode Penelitian	Kesimpulan
					sebagai acuan untuk perusahaan dan instansi yang menerapkan sistem bekerja dari kantor pada masa pandemi dalam menciptakan lingkungan kerja psikososial yang mendukung rasa aman dan nyaman bagi pegawainya agar memberikan kinerja yang baik untuk perusahaan atau instansi.
2	Arum Pandan Sari (2022)	pengaruh lingkungan kerja psikososial terhadap prokrastinasi kerja pada sales person PT.X	Variabel dalam penelitian ini yaitu lingkungan kerja psikososial dan prokrastinasi kerja	Jumlah sampel dalam penelitian ini sebanyak 77 sales store dengan tingkat kesalahan α 0,5%. Skala prokrastinasi kerja yang digunakan dalam penelitian ini diadaptasi dari skala tuckman procrastination scale yang disusun berdasarkan tiga aspek prokrastinasi kerja oleh Tuckman	Melalui penelitian ini, didapati bahwa hipotesis diterima, yang berarti lingkungan kerja psikososial dan kontrol diri berpengaruh terhadap prokrastinasi kerja pada sales person sebesar 28,5%. Bagi subjek penelitian pekerjaan sebagai sales person merupakan pekerjaan utama mereka. Hal ini dikarenakan lapangan kerja yang sedikit bagi keahlian mereka, sebagai sales person latar belakang seperti apapun dapat bekerja.
3	Nunu Nurjaya, (2021)	Pengaruh disiplin kerja, lingkungan kerja dan motivasi kerja terhadap kinerja karyawan pada PT. Hazara Cipta Pesona	Variabel dalam penelitian ini yaitu disiplin kerja, lingkungan kerja, motivasi kerja, dan	Pendekatan penelitian yang digunakan dalam penelitian ini adalah pendekatan kuantitatif Data yang digunakan dalam penelitian ini adalah data cross section	Berdasarkan hasil penelitian ini, dapat disimpulkan bahwa disiplin kerja, lingkungan kerja, dan motivasi kerja berpengaruh positif dan signifikan terhadap kinerja karyawan PT. Hazara Cipta Pesona baik secara parsial, maupun secara simultan.

No	Nama	Judul	Variabel	Metode Penelitian	Kesimpulan
			kinerja karyawan	yang diperoleh dari sumber data primer	
4	Dina Riskha Ariani, Sri Langgeng Ratnasari, Rona Tanjung (2020)	pengaruh motivasi, lingkungan kerja dan pengalaman kerja terhadap kinerja karyawan PT. Super Box Industries	Variabel pada penelitian ini yaitu motivasi, lingkungan kerja, pengalaman kerja, dan kinerja karyawan	Metode pada penelitian ini yaitu menggunakan metode kuantitatif dengan teknik analisis data menggunakan analisis deskriptif, uji asumsi klasik, uji validitas, uji reliabilitas, uji T, dan uji F	Berdasarkan hasil dan pembahasan yang telah tertulis di atas, maka dapat disimpulkan bahwa Motivasi, lingkungan kerja dan pengalaman sangat berpengaruh baik terhadap kinerja karyawan PT. Super Box Industries. Motivasi, lingkungan kerja dan pengalaman kerja secara seluruh berpengaruh baik terhadap kinerja karyawan PT. Super Box Industries.
5	Hendri Sembiring (2020)	Pengaruh motivasi dan lingkungan kerja terhadap kinerja karyawan pada bank Sinarmas Medan	Variabel pada penelitian ini yaitu lingkungan kerja, motivasi, serta kinerja karyawan	Metode penelitian yang dipakai yaitu kuantitatif, Populasi dalam penelitian ini adalah seluruh karyawan yang berjumlah 41 orang pada Bank Sinarmas Medan. Teknik pengambilan sampel dalam penelitian ini menggunakan sampel jenuh yaitu sebanyak 41 orang. Sebelum melakukan pengujian hipotesis, terlebih dahulu akan dilakukan pengujian terjadinya	Berdasarkan hasil penelitian dan pembahasan yang telah diuraikan pada bab sebelumnya, maka dapat ditarik kesimpulan: <ol style="list-style-type: none"> 1. Secara parsial variabel motivasi berpengaruh terhadap kinerja karyawan Bank Sinarmas Medan, terbukti dari hasil uji diperoleh thitung (4,214) lebih besar dari ttabel (2,024) atau nilai sig t untuk motivasi (0,000) lebih kecil dari alpha (0,05). 2. Secara parsial variabel lingkungan kerja berpengaruh terhadap

No	Nama	Judul	Variabel	Metode Penelitian	Kesimpulan
				penyimpangan terhadap asumsi klasik yang terdiri dari Uji Normalitas, Uji Multikolinieritas serta Uji Heteroskedastisitas	<p>kinerja karyawan Bank Sinarmas Medan, terbukti dari hasil uji diperoleh thitung (3,110) lebih besar dari ttabel (2,024) atau nilai sig t untuk lingkungan kerja (0,004) lebih kecil dari alpha (0,05).</p> <p>3. Secara serempak motivasi dan lingkungan kerja berpengaruh positif terhadap kinerja karyawan pada Bank Sinarmas Medan, dengan tingkat pengaruh yang signifikan sebesar 65,3%, sedangkan sisanya sebesar 34,7% dipengaruhi variabel bebas lain yang tidak diteliti dalam penelitian ini seperti pelatihan, konflik, kepemimpinan, stres kerja dan lain sebagainya.</p>
6	Sutrisno, Herdiyanti, Muhammad Asir, Muhammad Yusuf, Rian Ardianto (2022)	Dampak Kompensasi, Motivasi Dan Kepuasan Kerja Terhadap Kinerja Karyawan Di Perusahaan: Review Literature	Variabel pada penelitian ini yaitu kompensasi, motivasi, kepuasan kerja, dan kinerja karyawan	Metode penelitian yang dipakai dalam penelitian ini adalah metode kualitatif berupa studi literature atau Library Research. Jenis penelitian ini adalah mengkaji suatu teori dengan membandingkannya beberapa	<p>1. Kompensasi yang diberikan pimpinan terhadap karyawan berpengaruh signifikan terhadap kinerja perusahaan di perusahaan</p> <p>2. Motivasi yang diberikan pimpinan pada karyawan</p>

No	Nama	Judul	Variabel	Metode Penelitian	Kesimpulan
				teori-teori yang ada pada literature atau hasil penelitian sebelumnya yang termuat dalam artikel-artikel ilmiah	berpengaruh nyata pada kualitas kinerja karyawan 3. Kepuasan karyawan dalam bekerja berpengaruh nyata pada kualitas kinerja karyawan.
7	Indra Marjaya, Fajar Pasaribu (2019)	Pengaruh Kepemimpinan, Motivasi, Dan Pelatihan Terhadap Kinerja Pegawai	Variabel dalam penelitian ini yaitu kepemimpinan, motivasi, pelatihan, dan kinerja pegawai	Pendekatan penelitian yang akan digunakan dalam penelitian ini adalah pendekatan kuantitatif yang bersifat deskriptif dan asosiatif. Teknik analisis pada penelitian ini menggunakan uji asumsi klasik, metode regresi linier berganda, uji hipotesis dan uji koefisien determinasi.	Berdasarkan data yang diperoleh maupun hasil analisis data yang telah dilakukan serta pembahasan yang telah dikemukakan pada bab sebelumnya, maka dapat ditarik kesimpulan mengenai pengaruh Kepemimpinan, Motivasi dan Pelatihan terhadap Kinerja Karyawan pada PDAM Tirta Deli Kabupaten Serdang adalah sebagai berikut, kepemimpinan berpengaruh tidak signifikan terhadap kinerja pegawai PDAM Tirta Deli Kabupaten Deli Serdang, motivasi berpengaruh tidak signifikan terhadap kinerja pegawai PDAM Tirta Deli Kabupaten Deli Serdang, pelatihan berpengaruh positif dan signifikan terhadap kinerja pegawai PDAM Tirta Deli Kabupaten Deli Serdang, kepemimpinan, motivasi, dan pelatihan secara simultan berpengaruh positif dan signifikan terhadap kinerja pegawai

No	Nama	Judul	Variabel	Metode Penelitian	Kesimpulan
					PDAM Tirta Deli Kabupaten Deli Serdang.
8	Hemakumara, M.G.G, PhD. (2020)	<i>The Impact of Motivation on Job Performance: A Review of Literature</i>	Variabel pada penelitian ini yaitu motivasi dan kinerja karyawan	Metode yang digunakan pada penelitian ini yaitu <i>review of literatur</i> dari beberapa jurnal di berbagai negara.	Studi ini didasarkan pada studi motivasi dan kinerja berbagai industri di berbagai negara. Ia dapat meninjau studi di sejumlah negara seperti India, Nigeria, Kenya, Ghana, Rumania, Somalia, Pakistan, Siprus dan Malaysia. Terungkap bahwa ada hubungan positif antara motivasi karyawan dan prestasi kerja. Namun sifat hubungan ini berbeda-beda di berbagai negara dan industri yang berbeda. Misalnya saja, faktor monitor lebih efektif di beberapa negara karena faktor intrinsik mempunyai watt yang lebih besar di negara lain. Hal ini menunjukkan bahwa, tidak terdapat keseragaman pada watt faktor motivasi. Oleh karena itu, yang dibahas di sini adalah bahwa masing-masing negara dan industri yang berbeda harus menemukan faktor-faktor yang paling penting sebelum menerapkan kebijakan motivasi mereka.
9	Phong Thanh Nguyen, Andri	<i>Factor that influence employee</i>	Variabel pada penelitian ini	Cara penulisan artikel ilmiah adalah dengan studi literatur	Kesimpulan pada penelitian ini yaitu:

No	Nama	Judul	Variabel	Metode Penelitian	Kesimpulan
	Yandi, M. Rizky Mahaputra (2020)	<i>performance : motivation, leadership, environment, culture organitazion, work achievement, competence and compesation (A study of human resource management literature studies)</i>	yaitu motivasi, kepemimpinan, lingkungan kerja, budaya organisasi, prestasi kerja, kompetensi kerja serta kompensasi kinerja.	atau Library Research. Mempelajari buku literatur sesuai dengan teori yang dibahas khususnya pada lingkup Manajemen Sumber Daya Manusia (SDM). Selain menganalisis artikel ilmiah bereputasi dan juga artikel ilmiah dari jurnal yang tidak bereputasi. Seluruh artikel ilmiah yang dikutip bersumber dari Mendeley dan google Scholar.	<ol style="list-style-type: none"> 1. Motivasi kerja mempunyai hubungan dan mempengaruhi Kinerja Pegawai 2. Kepemimpinan berpengaruh terhadap Kinerja Pegawai 3. Lingkungan kerja berpengaruh terhadap kinerja pegawai 4. Budaya Organisasi berpengaruh terhadap Kinerja Pegawai 5. Prestasi Kerja berpengaruh terhadap Kinerja Karyawan 6. Kompetensi berpengaruh terhadap kinerja pegawai 7. Kompensasi berpengaruh terhadap kinerja pegawai
10	Maartje Paais, Jozef R. Pattiruhu (2020)	<i>Effect of Motivation, Leadership, and Organizational Culture on Satisfaction and Employee Performance</i>	Variabel pada penelitian ini yaitu motivasi, kepemimpinan, budaya organisasi, kepuasan kerja, dan kinerja karyawan	Metode penelitian ini menggunakan metode kuantitatif dengan uji normalitas dengan metode menggunakan metode asimtotik/Kolomogorv-Smirnov untuk mengetahui uji korelasinya, menggunakan metode korelasi Pearson. Setelah variabel nilai ditransformasikan, uji coba dilanjutkan dengan pengujian hipotesis melalui metode uji	Studi ini menunjukkan bahwa beberapa variabel dependen memiliki peran penting dalam mempengaruhi kinerja dan kepuasan kerja. Penelitian ini juga menambahkan pertimbangan empiris dalam ilmu manajemen tentang aspek motivasi kepemimpinan dan dampak menguntungkannya terhadap organisasi. Dalam banyak penelitian teori manajemen sumber daya manusia, karyawan merupakan aset berharga yang harus dijaga oleh

No	Nama	Judul	Variabel	Metode Penelitian	Kesimpulan
				korelasi dengan signifikansi ($p < 0,05$)	perusahaan atau organisasi karena merekalah yang menjadi ujung tombak dalam proses produksi. Penelitian ini juga memperkaya hasil penelitian-penelitian terdahulu yang relevan dengan studi kasus ini. Komposisi motivasi sebagai faktor pendorong peningkatan kinerja dan kepuasan pegawai tidak terlepas dari peran pimpinan untuk mengubah suasana organisasi menjadi lebih optimal dan profesional.

2. Gap Analysis

Beberapa penelitian sebelumnya seperti Anissa (2022) dan Sari (2022) sudah melakukan penelitian yang beragam, dalam kajian pustaka hanya mencantumkan lingkungan kerja fisik, lingkungan kerja psikososial, dan kinerja. Di samping itu, studi yang dilakukan oleh Pattiruhu (2020), Dalam penelitian ini, fokus hanya diberikan pada motivasi dan kinerja dalam studi berjudul "*Effect of Motivation, Leadership, and Organizational Culture on Satisfaction and Employee Performance.*" Sehingga penelitian ini masih perlu dilakukan Untuk memahami bagaimana lingkungan fisik dan lingkungan psikososial, serta motivasi, mempengaruhi kinerja di lokasi tersebut.

F. Tujuan dan Kegunaan Penelitian

1. Tujuan Umum

Untuk mengetahui pengaruh lingkungan dan motivasi kerja terhadap kinerja karyawan unit *security* pada PT. Pelindo Terminal 1 Petikemas Makassar.

2. Tujuan Khusus

- a. Untuk mengetahui pengaruh lingkungan fisik pencahayaan, kebisingan, dan iklim kerja ISBB terhadap kinerja *security* pada PT. Pelindo Terminal 1 Petikemas Makassar.
- b. Untuk mengetahui pengaruh lingkungan psikososial terhadap kinerja *security* pada PT. Pelindo Terminal 1 Petikemas Makassar.

- c. Untuk mengetahui pengaruh motivasi kerja terhadap kinerja *security* pada PT. Pelindo Terminal 1 Petikemas Makassar.

3. Kegunaan Penelitian

- a. Bagi penulis

Hasil dari penelitian ini sebagai wujud tambahan wawasan pengalaman serta penerapan ilmu sesuai apa yang telah didapat pada saat menjalankan proses perkuliahan di UIN Alauddin Makassar.

- b. Bagi universitas

Diharapkan, hasil penelitian ini dapat memperluas pengetahuan dan menjadi referensi bagi pembaca yang berencana melakukan penelitian, terutama dalam bidang industri dan K3.

- c. Bagi perusahaan

Diharapkan bahwa hasil penelitian ini akan menjadi sumber informasi yang berguna mengenai pentingnya pengaruh lingkungan dan motivasi kerja terhadap kinerja karyawan di unit *security*.

BAB II

TINJAUAN PUSTAKA

A. Tinjauan Umum Tentang Lingkungan Kerja

1. Definisi Lingkungan Kerja

Kondisi lingkungan kerja yang baik memainkan peran penting dalam meningkatkan kinerja pegawai, karena memungkinkan mereka untuk bekerja secara optimal, sehat, aman, dan nyaman (Nurjaya 2021).

Lingkungan kerja yang tidak optimal dapat menyebabkan karyawan rentan terhadap penyakit, stres, kesulitan berkonsentrasi, dan penurunan produktivitas. Contohnya, jika ruang kerja tidak nyaman karena panas, sirkulasi udara yang tidak memadai, kepadatan ruangan yang tinggi, kebersihan yang kurang, atau kebisingan, hal ini dapat signifikan mempengaruhi kenyamanan kerja karyawan (Ibrahim, 2016).

Meskipun lingkungan kerja tidak secara langsung terlibat dalam proses kerja perusahaan, namun memiliki dampak langsung terhadap karyawan yang menjalankan tugas-tugasnya. Lingkungan kerja yang kondusif memberikan rasa aman dan memungkinkan karyawan untuk bekerja secara optimal. Ketika karyawan merasa nyaman di lingkungannya, mereka cenderung betah dan lebih produktif dalam menjalani aktivitas kerja mereka. (Khaeruman 2021).

Menurut Sedarmayati seperti yang disampaikan dalam buku yang ditulis oleh Khaeruman dkk (2021), definisi lingkungan kerja mencakup semua peralatan, material, maupun suasana kerja yang dihadapi oleh seseorang. Menurut Simanjuntak, lingkungan kerja merujuk pada semua faktor yang memengaruhi individu atau kelompok dalam melakukan pekerjaan, termasuk kondisi sekitar tempat kerja, metode kerja, dan pengaturan kerja baik sebagai individu maupun dalam kelompok.

Dalam Al Qur'an surah Al-Baqarah/2:22 Allah Swt. berfirman

الَّذِي جَعَلَ لَكُمُ الْأَرْضَ فِرَاشًا وَالسَّمَاءَ بِنَاءً وَأَنْزَلَ مِنَ السَّمَاءِ مَاءً فَأَخْرَجَ بِهِ مِنَ الثَّمَرَاتِ رِزْقًا

لَكُمْ فَلَا تَجْعَلُوا لِلَّهِ أَنْدَادًا وَأَنْتُمْ تَعْلَمُونَ

Terjemahnya:

“(Dialah) yang menjadikan bagimu bumi (sebagai) hamparan dan langit sebagai atap, dan Dialah yang menurunkan air (hujan) dari langit, lalu Dia menghasilkan dengan (hujan) itu buah-buahan sebagai rezeki untuk kamu. Oleh karena itu, janganlah kamu mengadakan tandingan-tandingan bagi Allah, padahal kamu mengetahui.”

Dijadikannya bumi terhampar bukan berarti dia diciptakan demikian. Bumi diciptakan Allah bulat atau bulat telur. Itu adalah hakikat ilmiah yang sulit dibantah. Keterhamparannya tidak bertentangan dengan kebulatannya. Allah menciptakannya bulat untuk menunjukkan betapa hebat ciptaan-Nya itu. Lalu Dia menjadikan yang bulat itu terhampar bagi manusia, yakni ke manapun mereka melangkahakan kaki mereka akan

melihat atau mendapatkannya terhampar. Itu dijadikan Allah agar manusia dapat meraih manfaat sebanyak mungkin dari dijadikannya bumi demikian. Firman-Nya: Dialah Yang menjadikan bumi sebagai hamparan bagi kamu, memberi kesan tentang betapa bumi telah dijadikan Allah swt. begitu mudah dan nyaman untuk dihuni manusia, sehingga kehidupan tidak ubahnya bagaikan kasur yang terhampar dan siap untuk ditiduri. Sungguh banyak yang tidak menyadari hal ini. Seandainya Allah swt. mencabut salah satu sarana kenyamanan atau tidak menyempurnakannya, niscaya manusia akan mengalami kesulitan hidup. Camkanlah apa yang akan terjadi bila udara yang dihirup telah terkena polusi atau lingkungan tercemar. Allah tidak menciptakannya demikian karena Dia menjadikan bumi agar dihuni dengan nyaman (M. Quraish Shihab 2002a)

2. Jenis Lingkungan Kerja

Secara umum, Sedarmayanti mengidentifikasi dua jenis lingkungan kerja dalam buku yang ditulis oleh Khairuman dkk (2021), yaitu :

a. Lingkungan kerja fisik

Ini mencakup semua faktor fisik yang dapat mempengaruhi karyawan, baik secara langsung maupun tidak langsung, seperti pencahayaan, suhu udara, warna ruangan, dekorasi, dan keamanan di tempat kerja.

b. Lingkungan kerja non-fisik

Situasi yang terkait dengan interaksi kerja, termasuk hubungan antara atasan dan rekan kerja, serta dengan bawahan.

Menurut Peraturan Menteri Ketenagakerjaan Republik Indonesia Nomor 5 Tahun 2018 jenis-jenis lingkungan kerja mencakup 5 faktor, yaitu:

a. Faktor fisik

Faktor fisik adalah elemen-elemen yang mempengaruhi aktivitas kerja secara fisik, yang disebabkan oleh Penggunaan mesin, peralatan, bahan, dan kondisi lingkungan di sekitar tempat kerja dapat menyebabkan gangguan dan penyakit terkait pekerjaan, termasuk faktor seperti iklim kerja, kebisingan, getaran, radiasi gelombang mikro, radiasi ultraviolet, radiasi medan magnet statis, tekanan udara, dan pencahayaan.

b. Faktor biologi

Faktor biologi adalah faktor yang dapat mempengaruhi aktivitas kerja dari segi biologis, yang disebabkan oleh keberadaan makhluk hidup seperti hewan, tumbuhan beserta produknya, serta mikroorganisme yang bisa menyebabkan penyakit yang berhubungan dengan pekerjaan.

c. Faktor kimia

Faktor kimia adalah faktor yang dapat mempengaruhi aktivitas kerja secara kimiawi, yang disebabkan oleh penggunaan bahan kimia dan turunannya di tempat kerja yang dapat menyebabkan penyakit pada pekerja. Ini mencakup kontaminan kimia dalam udara seperti gas, uap, dan partikulat.

d. Faktor ergonomi

Faktor ergonomi adalah faktor yang memengaruhi aktivitas kerja karena ketidaksesuaian antara fasilitas kerja seperti cara kerja, posisi kerja, peralatan kerja, dan beban angkat terhadap pekerja.

e. Faktor psikososial

Faktor psikososial adalah faktor yang mempengaruhi aktivitas kerja karena hubungan interpersonal di tempat kerja, peran dan tanggung jawab terhadap pekerjaan. Lingkungan psikososial dibagi menjadi enam bagian, termasuk ketidakjelasan peran, konflik peran, beban kerja kuantitatif yang berlebihan, beban kerja kualitatif yang berlebihan, pengembangan karier, dan tanggung jawab terhadap orang lain.

3. Nilai Ambang Batas Faktor Fisika

a. Standar pencahayaan

Standar pencahayaan sesuai dengan peraturan menteri Ketenagakerjaan Nomor 5 Tahun 2018 dapat diperhatikan dalam tabel berikut ini:

Tabel 2. 1 Standar Pencahayaan Permenaker No. 5 Tahun 2018

No	Keterangan	Intensitas (lux)
1	Penerangan darurat	5
2	Halaman dan jalan	20
3	Pekerjaan membedakan barang kasar seperti: a. Mengerjakan bahan-bahan yang kasar b. Mengerjakan arang atau abu Menyisihkan barang-barang yang besar d. Mengerjakan bahan tanah atau batu e. Gang-gang, tangga di dalam gedung yang selalu dipakai f. Gudang-gudang untuk menyimpan barang-barang besar dan kasar	50
4	Pekerjaan yang membedakan barang-barang kecil secara sepiantas lalu seperti: a. Mengerjakan barang-barang besi dan baja yang setengah selesai (<i>semi finished</i>) b. Pemasangan yang kasar c. Penggilingan padi d. Pengupasan/pengambilan dan penyisihan bahan kapas e. Pengerjaan bahan-bahan pertanian lain yang kira-kira setingkat dengan d. f. Kamar mesin dan uap g. Alat pengangkut orang dan barang h. Ruang-ruang penerimaan dan pengiriman dengan kapal i. Tempat menyimpan barang-barang sedang dan kecil j. Toilet dan tempat mandi	100
5	Pekerjaan membeda-bedakan barang kecil yang agak teliti seperti: a. Pemasangan alat-alat yang sedang (tidak besar) b. Pekerjaan mesin dan bubut yang kasar c. Pemeriksaan atau percobaan kasar terhadap barang-barang d. Menjahit textil atau kulit yang berwarna muda	200

No	Keterangan	Intensitas (lux)
	e. Pemasukan dan pengawetan bahan-bahan makanan dalam kaleng f. Pembungkusan daging g. Mengerjakan kayu h. Melapis perabot	
6	Pekerjaan pembedaan yang teliti daripada barang-barang kecil dan halus seperti: a. Pekerjaan mesin yang teliti b. Pemeriksaan yang teliti c. Percobaan-percobaan yang teliti dan halus d. Pembuatan tepung e. Penyelesaian kulit dan penenunan bahan-bahan katun atau wol berwarna muda f. Pekerjaan kantor yang berganti-ganti menulis dan membaca, pekerjaan arsip dan seleksi surat-surat	300
7	Pekerjaan membeda-bedakan barang-barang halus dengan kontras yang sedang dalam waktu yang lama seperti: a. Pemasangan yang halus b. Pekerjaan-pekerjaan mesin yang halus c. Pemeriksaan yang halus d. Penyemiran yang halus dan pemotongan gelas kaca e. Pekerjaan kayu yang halus (ukir-ukiran) f. Menjahit bahan-bahan wol yang berwarna tua g. Akuntan, pemegang buku, pekerjaan steno, mengetik atau pekerjaan kantor yang lama	500-1000
8	ekerjaan membeda-bedakan barang-barang yang sangat halus dengan kontras yang sangat kurang untuk waktu yang lama seperti: a. Pemasangan yang extra halus (arloji, dll) b. Pemeriksaan yang ekstra halus (ampul obat) c. Percobaan alat-alat yang ekstra halus d. Tukang mas dan intan e. Penilaian dan penyisihan hasil-hasil tembakau f. Penyusunan huruf dan pemeriksaan copy dalam pencetakan g. Pemeriksaan dan penjahitan bahan pakaian berwarna tua.	1000

Sumber : Permenaker nomor 5 tahun 2018

Sedangkan berdasarkan Peraturan Menteri Kesehatan Republik Indonesia Nomor 48 Tahun 2016 mengenai standar

keselamatan dan kesehatan kerja di perkantoran dapat diperiksa dalam tabel berikut ini:

Tabel 2. 2 Standar Pencahayaan Permenkes No. 48 Tahun 2016

No	Peruntukan Ruang	Minimal Pencahayaan (Lux)
1	Ruang Kerja	300
2	Ruang Gambar	750
3	Resepsionis	300
4	Ruang Arsip	150
5	Ruang Rapat	300
6	Ruang Makan	250
7	Koridor/lobi	100

Sumber : Permenkes nomor 48 tahun 2016

b. Nilai ambang batas kebisingan

Ambang batas kebisingan sesuai dengan Peraturan Menteri Ketenagakerjaan Nomor 5 Tahun 2018 dapat dilihat dalam tabel berikut ini:

Tabel 2. 3 NAB Kebisingan Permenaker No. 5 Tahun 2018

Waktu Pemaparan Per Hari		Intensitas Kebisingan (dBA)
8	Jam	85
4		88
2		91
1		94
30		97
15	Menit	100
7,5		10
3,75		106
1,88		109
0,94		112
28,12		115
14,06		118
7,0		121
3,52		124
1,76		127
0,88	Detik	130
0,44		133
0,22		136
0,11		139

Sumber : Permenaker nomor 5 tahun 2018

Adapun nilai ambang batas sesuai dengan Peraturan Menteri Ketenagakerjaan Nomor 51/MEN/1999, dalam jurnal yang ditulis oleh Muslih (2019) dapat dilihat pada tabel berikut:

Tabel 2. 4 NAB Kebisingan Permenaker No. 51 Tahun 1999

No	Tingkat Kebisingan (dBA)	Pemajanan Harian
1	82	16 jam
2	83,3	12 jam
3	85	8 jam
4	88	4 jam
5	91	2 jam
6	94	1 jam
7	97	30 menit
8	100	15 menit

Sumber : Muslih (2019)

c. Nilai ambang batas Iklim Kerja ISBB

Tabel 2. 5 NAB Iklim Kerja ISBB Permenaker No. 5 Tahun 2018

Pengaturan Waktu Kerja Setiap Jam	ISBB (°C)			
	Beban Kerja			
	Ringan	Sedang	Berat	Sangat Berat
75%-100%	31,0	28,0	-	-
50%-75%	31,0	29,0	27,5	-
25%-50%	32,0	30,0	29,0	28,0
0%-25%	32,5	30,5	30,5	30,0

Sumber: Permenaker nomor 5 tahun 2018

Tabel 2. 6 Jenis Beban Kerja Permenkes No. 70 Tahun 2016

No	Kategori	Contoh Aktivitas
1	Ringan	Duduk sambil melakukan pekerjaan ringan dengan tangan, atau dengan tangan dan lengan, dan mengemudi. Berdiri sambil melakukan pekerjaan ringan dengan lengan dan sesekali berjalan.
2	Sedang	Melakukan pekerjaan sedang: dengan tangan dan lengan, dengan lengan dan kaki, dengan lengan dan pinggang, atau mendorong atau menarik beban yang ringan. Berjalan biasa
3	Berat	Melakukan pekerjaan intensif: dengan lengan dan pinggang, membawa benda, menggali, menggergaji secara manual, mendorong atau menarik benda yang berat, dan berjalan cepat.

No	Kategori	Contoh Aktivitas
4	Sangat Berat	Melakukan pekerjaan sangat intensif dengan kecepatan maksimal.

Sumber: Permenkes nomor 70 tahun 2016

B. Tinjauan Umum Tentang Motivasi Kerja

1. Definisi Motivasi Kerja

Motivasi kerja adalah dorongan atau insentif yang mendorong setiap pegawai untuk melaksanakan tugas mereka. Dengan motivasi yang kuat, pegawai akan merasa gembira dan termotivasi, yang pada gilirannya akan menghasilkan pertumbuhan yang signifikan bagi organisasi. Motivasi juga dapat mendorong karyawan untuk berpikir kreatif dalam menghasilkan hasil kerja yang optimal dan cepat, serta untuk selalu memberikan usaha terbaik. Selain itu, motivasi juga berperan dalam pengembangan diri karyawan dan berdampak langsung pada tingkat kesuksesan mereka. Semakin tinggi motivasi kerja, semakin besar pula potensi kesuksesan karyawan tersebut, sementara motivasi yang rendah dapat mengurangi kemungkinan kesuksesan mereka (Sunyoto, 2023).

Motivasi menurut Hedjrachman Ranupandojo dan Suad Husnan pada buku yang ditulis oleh Marnis, dkk (2008) adalah upaya untuk mempengaruhi seseorang agar melakukan sesuatu yang diinginkan merupakan proses yang melibatkan rangsangan terhadap motif individu. Dengan demikian, individu dapat melakukan tindakan atau pekerjaan yang positif sesuai dengan motif mereka sendiri, sehingga kebutuhan organisasi perusahaan dapat terpenuhi.

Teori dari McClelland Motivasi untuk mencapai prestasi, termasuk dalam konteks pekerjaan, didorong oleh akibat positif yang diperoleh dari pencapaian tersebut. Dengan kata lain, kebutuhan untuk berprestasi menjadi pendorong utama dalam menjalankan tugas. Untuk mencapai tujuan ini, pekerja diperlukan untuk terus belajar dan mengembangkan keterampilan agar mampu mencapai prestasi yang diharapkan. (Marnis & Priyono 2008). Teori ini mengkaji tiga kebutuhan utama yakni prestasi (*need for achievement*), kekuasaan (*need for power*), dan pertemanan (*need for affiliation*). Dikenal dengan berbagai nama seperti Teori Kebutuhan McClelland, Teori Tiga Kebutuhan, atau Teori Motivasi Prestasi, teori ini menekankan bahwa kebutuhan individu terbentuk berdasarkan pengalaman hidup mereka. Kebutuhan ini dapat dijelaskan sebagai berikut:

- a. Kebutuhan prestasi adalah keinginan untuk mencapai tingkat keunggulan sesuai dengan standar tertentu dan dengan usaha maksimal untuk meraih kesuksesan. Contoh-contoh dari kebutuhan ini termasuk pekerja yang memiliki kesempatan untuk mencapai tujuan prestasi, dapat mengikuti program pendidikan dan pelatihan, serta menjadi panutan bagi rekan kerja lainnya.
- b. Kebutuhan akan kekuasaan adalah keinginan untuk mengarahkan perilaku orang lain agar sesuai dengan harapan

pribadi, sehingga mereka tidak akan bertindak sebaliknya. Contoh-contoh dari kebutuhan ini termasuk pekerja yang memiliki tanggung jawab dan kewenangan dalam mencapai kesuksesan perusahaan, memiliki kebebasan untuk menyelesaikan tugas dengan metode yang dipilih sendiri, serta memperoleh posisi yang lebih tinggi melalui kompetisi yang sehat.

- c. Kebutuhan akan kelompok pertemanan adalah dorongan untuk membina hubungan pribadi yang hangat dan akrab. Contoh-contoh kebutuhan ini mencakup upaya pekerja untuk menjalin hubungan baik dengan sesama pekerja atau atasan, kesempatan bagi pekerja untuk memberikan bantuan kepada rekan kerja mereka, serta pengakuan yang diterima pekerja dari masyarakat atas kontribusinya. (Sunyoto, 2023).

Mengenai kata motivasi tidak jauh dari apa yang kita niatkan sebelum membangkitkan motivasi kita, Rasulullah saw. bersabda :

UNIVERSITAS ISLAM NEGERI

عَنْ أَمِيرِ الْمُؤْمِنِينَ أَبِي حَفْصِ عُمَرَ بْنِ الْخَطَّابِ رَضِيَ اللَّهُ عَنْهُ قَالَ: سَمِعْتُ رَسُولَ اللَّهِ صَلَّى اللَّهُ عَلَيْهِ وَسَلَّمَ يَقُولُ: إِنَّمَا الْأَعْمَالُ بِالنِّيَّاتِ وَإِنَّمَا لِكُلِّ امْرِئٍ مَا نَوَى. فَمَنْ كَانَتْ هِجْرَتُهُ إِلَى اللَّهِ وَرَسُولِهِ فَهَجْرَتُهُ إِلَى اللَّهِ وَرَسُولِهِ، وَمَنْ كَانَتْ هِجْرَتُهُ لِدُنْيَا يُصِيبُهَا أَوْ امْرَأَةٍ يَنْكِحُهَا فَهَجْرَتُهُ إِلَى مَا هَاجَرَ إِلَيْهِ.

Artinya :

“Dari Amirul Mu’minin, Abi Hafs Umar bin Al Khattab radhiallahuanhu, dia berkata, “Saya mendengar Rasulullah

shallahu`alaihi wa sallam bersabda: Sesungguhnya setiap perbuatan tergantung niatnya. Dan sesungguhnya setiap orang (akan dibalas) berdasarkan apa yang dia niatkan. Siapa yang hijrahnya karena (ingin mendapatkan keridhaan) Allah dan Rasul-Nya, maka hijrahnya kepada (keridhaan) Allah dan Rasul-Nya. Dan siapa yang hijrahnya karena menginginkan kehidupan yang layak di dunia atau karena wanita yang ingin dinikahinya maka hijrahnya (akan bernilai sebagaimana) yang dia niatkan.” (HR. Bukhari)

Berdasarkan hadist tersebut, segala sesuatu yang ingin kita kerjakan itu berawal dari niat kita yang baik karena untuk mencapai suatu tujuan yang baik berawal dari niat kita tersendiri agar apa yang kita kerjakan mendapatkan ridha dari Allah swt.

2. Prinsip-Prinsip Dalam Mengelola Motivasi Kerja

Dari definisi dan teori yang telah dibahas mengenai motivasi kerja, dapat dipahami bahwa motivasi kerja memiliki beberapa ciri sebagai berikut (Arep, 2003):

a. Motivasi kerja bersifat personal

Ini berarti bahwa motivasi seseorang bervariasi.

Motivasi untuk melakukan sesuatu dapat berbeda-beda bagi

setiap individu. Seseorang mungkin melakukan pekerjaan

dengan baik karena ingin mencapai tujuan yang diinginkannya, sementara orang lain mungkin ada yang

melakukan pekerjaan untuk menghindari hasil yang tidak diinginkan. Ada yang melakukan pekerjaan untuk memenuhi

kebutuhan dasarnya, sementara yang lain melakukannya

untuk memenuhi kebutuhan sosial. Setiap individu memiliki motivasi yang berbeda-beda mengapa mereka melakukan pekerjaan yang dilakukan, dan kebutuhan yang mereka ingin penuhi juga beragam.

b. Motivasi kerja merupakan proses internal

Karena motivasi adalah proses psikologis internal, seberapa tinggi atau rendahnya motivasi seseorang untuk melakukan pekerjaan, seringkali sulit bagi kita untuk mengetahuinya. Kita mengidentifikasi tingkat motivasi dari perilaku yang mereka tunjukkan, baik dalam hal arah, intensitas, maupun ketekunan tindakan. Orang yang memiliki motivasi kerja tinggi cenderung menerima dan melaksanakan tugas yang diberikan (arah tindakan), bekerja dengan intensitas tinggi dan konsisten (intensitas tindakan), serta menyelesaikan pekerjaan sampai akhir (persistensi tindakan). Sebaliknya, individu dengan motivasi kerja rendah cenderung menolak tanggung jawab pekerjaan (arah tindakan), melakukan aktivitas yang minim dan tidak relevan dengan pekerjaan (intensitas aktivitas), serta memperlambat atau menunda penyelesaian pekerjaan (persistensi tindakan). Dengan demikian, manajemen motivasi kerja pada dasarnya mencakup mengubah arah, intensitas, dan

ketekunan tindakan individu yang awalnya kurang termotivasi menjadi lebih termotivasi.

c. Motivasi kerja bersifat situasional atau kontekstual

Karena motivasi bersifat pribadi dan internal, banyak faktor kondisional atau situasional yang mempengaruhinya secara signifikan. Seperti yang telah disebutkan sebelumnya bahwa setiap individu memiliki motivasi yang berbeda-beda, hal yang sama berlaku ketika individu yang sama berada dalam konteks atau situasi yang berbeda; motivasinya juga akan bervariasi. Contohnya, jika seseorang diberi tugas untuk membuat laporan kerja pada pukul 14:00 siang, tingkat motivasinya dapat berbeda jika situasinya sama tetapi pada pukul 02:00 dini hari. Meskipun tugasnya sama dan berasal dari atasan yang sama untuk orang yang sama, perbedaan waktu bisa mempengaruhi tingkat motivasi kerja. Ada kondisi di mana seseorang mungkin memiliki motivasi kerja tinggi, namun dalam situasi lainnya, motivasinya bisa menjadi rendah.

d. Motivasi kerja bersifat sosial

Selain dari dimensi personal, internal, dan situasional, karakteristik lain dari motivasi kerja adalah aspek sosialnya. Ini mengindikasikan bahwa interaksi sosial dengan rekan

kerja memiliki pengaruh signifikan terhadap motivasi kerja seseorang. Motivasi yang diperoleh dari rekan kerja, atasan, dan bawahan secara langsung mempengaruhi motivasi individu itu sendiri. Sebaliknya, motivasi kerja seseorang juga dapat berdampak signifikan terhadap motivasi rekan kerja yang lain di lingkungan kerja bersama.

3. Jenis-Jenis Motivasi

Klasifikasi motivasi menurut Hasibun 2011 dalam buku Khaeruman (2021) biasanya, yang diberikan kepada seorang individu di dalam perusahaan adalah sebagai berikut:

a. Motivasi positif (*insentif positif*)

Motivasi positif adalah cara bagi manajer untuk mendorong bawahannya dengan memberikan penghargaan kepada mereka yang mencapai hasil yang diharapkan. Adanya pendekatan ini, semangat kerja dari bawahan dapat ditingkatkan karena orang cenderung merasa termotivasi saat diberi sebuah penghargaan.

b. Motivasi negatif (*insentif negatif*)

Motivasi negatif adalah cara bagi manajer untuk mendorong bawahannya dengan mengancam sanksi jika tidak mencapai standar yang ditetapkan. Dengan pendekatan

ini, semangat kerja bawahan dapat meningkat dalam jangka pendek karena mereka takut akan konsekuensi hukuman, namun pada akhirnya dapat berdampak negatif dalam jangka panjang.

Dalam praktiknya, organisasi sering menggunakan kedua jenis motivasi tersebut. Penggunaannya perlu seimbang dan tepat agar semangat dari pekerja tersebut dapat meningkat. Tantangannya ialah menentukan kapan pemberian motivasi positif atau motivasi negatif akan efektif dalam merangsang kerja karyawan. Motivasi positif efektif untuk jangka yang panjang, sementara motivasi negatif lebih efektif untuk jangka pendek (Khaeruman 2021).

C. Tinjauan Umum Tentang Kinerja

1. Definisi Kinerja

Kinerja memegang peranan krusial dalam mencapai tujuan perusahaan atau lembaga. Dengan karyawan yang bekerja efektif, perusahaan atau lembaga dapat mencapai tujuan mereka karena kinerja karyawan merupakan faktor kunci dalam kesuksesan dan kelangsungan organisasi. Dalam konteks organisasi, manusia merupakan elemen krusial yang membawa dinamika ke dalamnya (Khaeruman 2021).

Kinerja/*performance* adalah hasil dari pekerjaan yang dilakukan oleh individu atau kelompok individu dalam sebuah organisasi, berdasarkan dengan tanggung jawab yang diberikan

secara sah dan sesuai dengan standar etika dan moral yang berlaku dalam organisasi tersebut. Pasolong menyatakan bahwa konsep kinerja dapat dibagi menjadi dua aspek utama, yaitu kinerja individu (pegawai) dan kinerja organisasi. Kinerja individu mencerminkan hasil kerja dari masing-masing anggota dalam suatu organisasi, sementara kinerja organisasi menggambarkan pencapaian keseluruhan dari semua upaya kerja yang dilakukan organisasi itu sendiri. Keduanya saling terkait erat karena pencapaian tujuan organisasi tidak dapat terwujud tanpa kontribusi aktif dari individu sebagai pelaku dalam usaha mencapai tujuan organisasi tersebut (Budiyanto dkk, 2020).

Menurut Hasibuan dalam Khaeruman (2021), kinerja adalah hasil dari pekerjaan yang dilakukan oleh seseorang dalam menjalankan tugas-tugas yang ditugaskan kepadanya, yang melibatkan kemampuan, pengalaman, komitmen, dan waktu. Evaluasi kinerja melibatkan pengukuran tingkat pencapaian atau hasil kerja individu dalam memenuhi sasaran yang telah ditetapkan sesuai dengan tanggung jawabnya, dengan membandingkan hasil kerja aktual dengan standar kualitas dan kuantitas yang telah ditetapkan (Khaeruman 2021).

Dalam kasus lain, menurut Helfert pada buku yang ditulis oleh Asmike, dkk (2018) konsep Kinerja adalah gambaran atau kondisi keseluruhan suatu objek dari waktu ke waktu, yang mencerminkan

hasil atau pencapaian yang dipengaruhi oleh aktivitas objek dalam memanfaatkan sumber daya. Prestasi memiliki makna Islam yang berbeda dari yang dipahami secara umum. Sebagai agama universal, Islam adalah agama yang lengkap berdasarkan Al-Qur'an, yang ajarannya "tidak lekang oleh waktu dan tidak akan pernah" ketinggalan zaman. Islam mengajarkan manusia untuk mengukur prestasinya.

Dalam Al Qur'an surah Al-Ahqaf/46:19 Allah Swt. berfirman

وَلِكُلِّ دَرَجَةٌ مِّمَّا عَمِلُوا وَلِيُوَفِّيَهُمْ أَعْمَالَهُمْ وَهُمْ لَا يُظْلَمُونَ

Terjemahnya:

"Dan setiap orang memperoleh tingkatan sesuai dengan apa yang telah mereka kerjakan dan agar Allah mencukupkan balasan amal perbuatan mereka dan mereka tidak dirugikan."

Ayat ini membahas mengenai kedudukan yang akan kita peroleh sesuai perbuatan yang telah kita lakukan, keadilan Allah terhadap kedua kelompok manusia itu dengan menyatakan: Dan bagi masing-masing mereka yang taat dan durhaka itu akan memperoleh derajat-derajat yakni peringkat-peringkat yang berbedabeda di surga atau neraka sesuai apa yang telah mereka kerjakan agar menjadi jelas buat semua keadilan Allah dan agar Allah memenuhi bagi mereka balasan amal-amal mereka, sedang dalam saat yang sama mereka sedikit pun tidak dirugikan bahkan yang taat diberi ganjaran yang berlipat ganda. Selanjutnya kepada

semua pihak diingatkan tentang apa yang akan dialami di hari Kiamat. Allah bagaikan berfirman: Ingatkanlah tentang apa yang akan dihadapi pada hari Kemudian nanti dan ingatkan juga tentang hari ketika orang-orang kafir dihadapkan ke neraka sehingga mereka merasakan kepanasannya (M. Quraish Shihab 2002e).

2. Faktor-Faktor Yang Mempengaruhi Kinerja

Menurut Kasmir dalam penelitian Juniarti, dkk (2021), faktor-faktor yang mempengaruhi kinerja pegawai, baik dalam hal hasil kerja maupun perilaku kerja, adalah sebagai berikut:

a. Kemampuan dan Keahlian

Skill atau kemampuan dalam konteks pekerjaan adalah kesanggupan yang dimiliki seseorang untuk menyelesaikan berbagai tugas dengan tepat sesuai dengan standar yang ditetapkan. Semakin tinggi dan baiknya kemampuan serta keahlian seseorang, semakin mampu mereka menyelesaikan pekerjaannya dengan akurat dan sesuai dengan yang diharapkan.

b. Pengetahuan

Ini berarti pemahaman tentang tugas yang dilakukan. Orang yang memahami tugas mereka dengan baik akan menghasilkan kinerja yang baik, begitu pula sebaliknya.

c. Rancangan kerja

Ini merujuk pada perencanaan kerja yang memfasilitasi karyawan dalam mencapai tujuan mereka. Dengan kata lain, Jika suatu pekerjaan direncanakan dengan baik, akan memudahkan pelaksanaannya dengan tepat dan efisien.

d. Kepribadian

Ini mengacu pada kepribadian atau karakteristik seseorang. Setiap individu memiliki kepribadian atau karakter yang unik. Orang yang memiliki kepribadian atau karakter yang baik akan cenderung melakukan tugas dengan tekun dan bertanggung jawab sepenuh hati, yang pada akhirnya mempengaruhi hasil kerja mereka menjadi baik.

e. Motivasi Kerja

Motivasi kerja adalah faktor yang mendorong seseorang untuk melakukan pekerjaan. Jika seseorang memiliki dorongan internal yang kuat atau dorongan eksternal, Maka karyawan akan terdorong untuk melaksanakan pekerjaan dengan sempurna.

f. Kepemimpinan

Kepemimpinan adalah cara seorang pemimpin mengatur, mengelola, dan memandu bawahannya dalam melaksanakan tanggung jawab serta tugas yang telah diberikan.

g. Gaya Kepemimpinan

Cara seorang pemimpin mengelola timnya untuk mencapai tujuan organisasi melibatkan perilaku, nilai-nilai, dan metode yang digunakan untuk mengarahkan anggota tim menuju pencapaian tujuan yang diinginkan.

h. Budaya Organisasi

Ini adalah pola karakteristik yang dimiliki oleh anggota atau karyawan, mencakup perilaku, sikap, norma, nilai-nilai, dan asumsi yang mempengaruhi bagaimana individu mengintegrasikan diri dalam melakukan pekerjaannya.

i. Kepuasan Kerja

Ini adalah bentuk perasaan positif maupun kepuasan yang dirasakan oleh seseorang sebelum dan setelah menyelesaikan sebuah pekerjaan. Jika karyawan merasa senang atau puas saat bekerja, hasil pekerjaannya cenderung menjadi lebih baik.

j. Lingkungan Kerja Sekitar

Ini adalah kondisi atau situasi di tempat kerja yang mencakup aspek fisik seperti ruang, tata letak, fasilitas, serta hubungan antar karyawan. Lingkungan kerja yang mampu menciptakan suasana nyaman dan menyenangkan dapat menciptakan

kondisi kerja yang kondusif, yang pada gilirannya meningkatkan kinerja individu. Namun, jika lingkungan kerja tidak nyaman atau tidak menyenangkan, dapat mengganggu suasana kerja dan akhirnya mempengaruhi produktivitas kerja.

3. Unsur-Unsur Penilaian Kinerja

Seperti yang disebutkan oleh Astutik Mardi dalam Khaeruman (2021), kinerja dapat dianggap baik atau dinilai berdasarkan beberapa faktor, yaitu :

a. Kesetiaan adalah komitmen dan keberanian seorang pegawai/karyawan untuk patuh, Melakukan, menerapkan, dan mematuhi apa yang telah ditetapkan dengan kesadaran dan tanggung jawab penuh merupakan tanda kesetiaan seorang pegawai atau karyawan, yang menunjukkan bahwa mereka menjalankan tugas mereka dengan sungguh-sungguh dan bertanggung jawab terhadap kepercayaan yang diberikan oleh organisasi.

b. Prestasi Kerja adalah hasil yang dicapai oleh seorang pegawai/karyawan dalam menjalankan tugas yang diberikan kepadanya. Secara umum, prestasi kerja seorang pegawai dipengaruhi oleh kemampuan, keterampilan, pengalaman, dan kemauan untuk melaksanakan tugas dan tanggung jawabnya.

- c. Kreativitas adalah kemampuan seorang pegawai/karyawan dalam mengembangkan ide-ide kreatif dan mengoptimalkan potensi yang dimilikinya dalam menyelesaikan pekerjaannya sehingga dapat melaksanakan pekerjaan secara lebih efisien dan berhasil.
- d. Kerja Sama diukur dari tingkat partisipasi dan kolaborasi seorang pegawai/karyawan dengan rekan kerjanya. Kerja sama yang baik antara sesama karyawan dapat meningkatkan hasil kerja secara keseluruhan.
- e. Kecakapan adalah kemampuan seorang pegawai/karyawan dalam menyelesaikan tugas-tugas yang diberikan kepadanya. Tingkat kecakapan ini juga menjadi penilaian dalam meningkatkan kinerja seseorang.

Tanggung Jawab adalah kemampuan seorang pegawai/karyawan untuk menyelesaikan pekerjaan yang telah diberikan kepadanya dengan sebaik-baiknya dan tepat waktu, serta siap untuk mempertanggungjawabkan hasil pekerjaannya.

4. Dimensi dan Indikator Kinerja

Menurut Robbins yang dikutip dalam Ramadhan (2017), terdapat enam indikator untuk mengevaluasi kinerja karyawan secara individu:

- a. Kualitas; Evaluasi terhadap pandangan karyawan terhadap hasil kerja yang dihasilkan dan sejauh mana tugas diselesaikan dengan tingkat keterampilan dan kemampuan yang optimal.
- b. Kuantitas; Jumlah output yang dihasilkan, diukur dalam satuan seperti jumlah unit atau siklus aktivitas yang berhasil diselesaikan sesuai dengan target yang ditetapkan oleh perusahaan.
- c. Ketepatan Waktu; Tingkat ketepatan waktu dalam menyelesaikan aktivitas, dinilai dari seberapa baik hasil output dapat diselesaikan tepat waktu, serta kemampuan untuk mengoptimalkan penggunaan waktu untuk aktivitas lainnya.
- d. Efektivitas; Penggunaan sumber daya organisasi (seperti tenaga kerja, dana, teknologi, dan bahan baku) yang maksimal untuk memaksimalkan hasil dari setiap unit produksi atau kegiatan yang dilakukan.

Kemandirian; Tingkat kemandirian pekerja dalam menjalankan tugasnya, termasuk komitmen terhadap pekerjaan dan tanggung jawabnya kepada perusahaan.

(Ramadhan 2017).

5. Standar Kinerja *Security*

Standar kinerja *security* berlandaskan pada tugas pokok dan fungsinya dalam (Pratama 2023) adalah sebagai berikut :

- a. Tugas utama *security* adalah menjaga keamanan dan ketertiban di lingkungan atau area kerja, khususnya melindungi secara fisik dari gangguan keamanan baik dari dalam maupun luar.
- b. Fungsi *security* melibatkan semua upaya untuk melindungi dan mengamankan lingkungan kerja atau area kerja dari gangguan terhadap keamanan, ketertiban, serta pelanggaran hukum, biasanya dengan pendekatan preventif.
- c. Peran *security* dalam menjalankan tugasnya meliputi:
 - 1) Mendukung pimpinan instansi, proyek, atau badan usaha tempat mereka bekerja dalam menjaga keamanan dan ketertiban di lingkungan atau area kerja.
 - 2) Mendukung Polri dalam membangun keamanan dan ketertiban, terutama dalam penerapan hukum dan mempromosikan kesadaran akan keamanan di lingkungan atau area kerja.

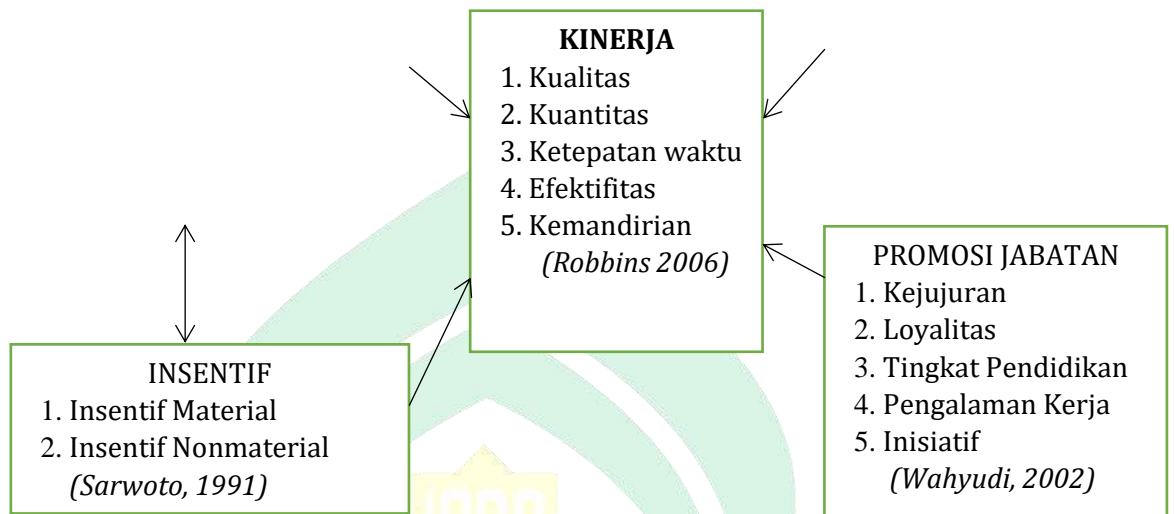
D. Kerangka Teori

MOTIVASI

1. Kebutuhan akan prestasi
2. Kebutuhan akan kepuasan
3. Kebutuhan akan afiliasi/kelompok pertemanan
(McClelland, 2005)

LINGKUNGAN KERJA


1. Fisik
2. Biologi
3. Kimia
4. Psikososial
5. Ergonomi
(Permenaker no.5, 2018)



Bagan 2.1 Kerangka Teori

Modifikasi dari Permenaker no. 5 (2018), McClelland (2005), Sarwoto (1991), Wahyudi (2002), dan Robbins (2006).

E. Kerangka Konsep



UNIVERSITAS ISLAM NEGERI

ALAUDDIN

KASSAR

LINGKUNGAN KERJA
PSIKOSOSIAL

Keterangan :

Bagan 2.2 Kerangka Konsep

: Variabel Independen

: Variabel Dependen

BAB III METODE PENELITIAN

A. Jenis Penelitian

Penelitian ini menggunakan pendekatan kuantitatif dengan metode *korelasional observasi analitik*. Korelasi adalah teknik analisis statistik yang digunakan untuk menemukan hubungan antara dua variabel atau lebih yang bersifat kuantitatif (Andi Ibrahim dkk, 2018). Desain penelitian yang diterapkan adalah desain *cross-sectional*, bertujuan untuk mengetahui pengaruh lingkungan, dan motivasi kerja terhadap kinerja *security* di PT. Pelindo Terminal 1 Peti Kemas Makassar.

B. Tempat dan Waktu Penelitian

Penelitian ini dilakukan mulai tanggal 4 Maret 2024 hingga 22 April 2024 di PT. Pelindo Terminal 1 Petikemas Makassar yang terletak di Jl. Nusantara No. 329, Butung, Kecamatan Wajo, Kota Makassar, Sulawesi Selatan.

C. Populasi dan Sampel

Jumlah populasi *security* di PT. Pelindo Terminal 1 Peti Kemas Makassar adalah 43 orang. Metode pengambilan sampel yang digunakan adalah *Exhaustive Sampling* (Total Sampling), sehingga jumlah sampel dalam penelitian ini juga sebanyak 43 *security* di PT. Pelindo Terminal 1 Petikemas Makassar.

D. Metode Pengumpulan Data

1. Data Primer

Data primer/utama dikumpulkan melalui interaksi tanya jawab dan distribusi kuesioner. Setelah itu, data yang terkumpul diolah menggunakan perangkat lunak SPSS.

2. Data Sekunder

Data sekunder adalah informasi yang mendukung yang diperoleh dari buku, jurnal ilmiah, serta data yang disediakan oleh PT. Pelindo Terminal 1 Petikemas Makassar.

E. Instrumen Penelitian

Instrumen penelitian adalah perangkat yang digunakan selama pelaksanaan penelitian, termasuk di antaranya:

1. Alat tulis

Penggunaan alat tulis menulis diperlukan untuk mencatat hal yang penting saat mengisi kuesioner, serta mempermudah pelaporan hasil penelitian.

2. Kuesioner

Kuesioner merupakan serangkaian pertanyaan yang telah dirancang secara cermat dan matang, dimana responden dalam penelitian hanya perlu menjawab atau memberikan tanda tertentu. Kuesioner yang digunakan dalam penelitian ini adalah formulir kertas yang dimaksudkan untuk mengumpulkan informasi tentang lingkungan kerja, motivasi, dan kinerja *security*.

3. *Lux Meter*

Alat untuk mengukur intensitas cahaya di dalam maupun di luar ruangan. Jenis alat yang digunakan yaitu TASI-8720. Berikut prosedur pengukuran intensitas pencahayaan berdasarkan Badan Standardisasi Nasional (2019b) :

- a. Nyalakan lux meter.
- b. Pastikan skala pengukuran lux meter disetel sesuai dengan intensitas pencahayaan yang akan diukur.
- c. Buka penutup sensor jika lux meter menggunakan penutup.
- d. Periksa dengan memastikan bahwa layar menunjukkan pembacaan nol saat sensor ditutup rapat.
- e. Pindahkan alat ke lokasi titik pengukuran yang telah ditentukan.
- f. Lakukan pengukuran dengan ketinggian sensor alat 0,8 meter dari permukaan lantai untuk mengukur intensitas pencahayaan umum.
- g. Amati hasil pengukuran pada layar setelah menunggu beberapa saat sampai nilai angka stabil.
- h. Ulangi pengukuran di titik yang sama sebanyak 3 kali.
- i. Catat hasil pengukuran pada lembar pencatatan.
- j. Matikan lux meter setelah selesai melakukan pengukuran intensitas pencahayaan.

4. *Sound Level Meter*

Alat yang dipakai untuk mengukur tingkat kebisingan di lingkungan kerja adalah Lutron SL-4001. Berikut prosedur pengukuran kebisingan berdasarkan Badan Standardisasi Nasional (2009)

- a. Aktifkan alat pengukur intensitas kebisingan.
- b. Periksa status baterai, pastikan daya alat dalam keadaan baik.
- c. Pastikan pengaturan skala pembobotan.
- d. Sesuaikan waktu respons alat pengukur dengan karakteristik sumber suara yang diukur (S untuk suara relatif konstan atau F untuk suara tiba-tiba).
- e. Tempatkan mikrofon alat pengukur pada tinggi yang sama dengan telinga manusia di lokasi kerja, hindari pantulan suara dari tubuh atau penghalang sumber suara.
- f. Arahkan mikrofon alat pengukur sesuai dengan sumber suara, dengan karakteristik mikrofon tegak lurus terhadap sumber suara, sekitar 70° - 80° dari sumber suara.

Amati hasil pengukuran pada layar setelah beberapa saat untuk mendapatkan nilai angka yang stabil.

5. *Heat Stres Monitor*

Alat yang dipakai untuk mengukur Iklim Kerja dengan Indeks Suhu Basah dan Bola (ISBB) dalam ruangan maupun diluar ruangan tempat kerja. Adapun jenis alat yang digunakan yaitu

Heat Stress Monitor WIBGET™ RSS-214. Berikut prosedur pengukuran iklim kerja berdasarkan Badan Standardisasi Nasional (2019a) :

- a. Tempatkan heat stress monitor pada titik pengukuran dengan mengatur tinggi sensor sesuai dengan posisi mayoritas pekerja (sekitar 1,00 m untuk posisi berdiri dan sekitar 0,60 m untuk posisi duduk).
- b. Nyalakan alat pengukur dengan menekan tombol power dan biarkan selama 10 menit untuk menyesuaikan dengan suhu lingkungan kerja.
- c. Mulai pengukuran iklim kerja dengan mengaktifkan perekaman selama 30 menit. Jika alat tidak dapat merekam, catat hasil pengukuran setiap 5 menit selama 30 menit. Jika lingkungan kerja terpapar langsung sinar matahari, lakukan pengukuran sebanyak 3 kali (pagi, siang, sore) atau saat kondisi iklim kerja dianggap paling panas oleh pekerja.
- d. Matikan fungsi perekaman. Jika akan melakukan pengukuran di titik berikutnya, ulangi dari langkah kedua.

F. Pengolahan dan Analisis Data

1. Pengolahan Data

Semua informasi yang diperoleh, termasuk data primer dan sekunder.

- a. Sebelum pengolahan data, diperlukan langkah penyuntingan untuk memeriksa kelengkapan dan konsistensi kuesioner, yang bisa dilakukan saat pengumpulan data di lapangan.
- b. Memberikan kode, data diberikan kode sesuai dengan yang ditentukan oleh peneliti.
- c. Setelah proses pengkodean selesai, data kemudian dimasukkan ke dalam sistem berdasarkan kategorinya.

Langkah pembersihan data melibatkan pemeriksaan untuk memastikan keakuratan dan kecocokan data yang telah dimasukkan.

2. Analisis Data

Data yang diperoleh diolah dan disajikan dalam bentuk tabel lengkap dengan penjelasan variabel pengaruh lingkungan serta motivasi kerja terhadap kinerja *security* dengan menggunakan aplikasi SPSS.

a. Analisis *Univariat*

Analisis *Univariat* ini bertujuan untuk menggambarkan karakteristik variabel independen dan dependen di mana semua data dari kuesioner diolah dan disajikan dalam bentuk tabel distribusi frekuensi (n).

b. Analisis *Bivariat*

Analisis Bivariat bertujuan untuk mengeksplorasi hubungan antara variabel independen dan variabel dependen menggunakan uji *Chi-Square*. Keputusan dari uji *Chi-Square* didasarkan pada nilai signifikansi (nilai p) dari *Pearson Chi-Square*, di mana dalam penelitian ini menggunakan tingkat signifikansi 0.05. Sehingga, hubungan antara dua variabel dianggap signifikan jika nilai $p \leq 0.05$, yang berarti H_0 ditolak dan H_a diterima. Sebaliknya, jika nilai $p \geq 0.05$, berarti H_0 diterima dan H_a ditolak, yang menunjukkan bahwa tidak ada hubungan yang signifikan antara variabel-variabel tersebut. Penting untuk memperhatikan beberapa persyaratan sebelum membuat kesimpulan berdasarkan nilai p :

- 1) Tidak ada sel dalam tabel yang memiliki frekuensi observasi atau yang disebut juga *Actual Count* sebesar 0.
- 2) Jika tabel kontigensi berukuran 2×2 , tidak boleh ada satupun *cells* yang memiliki frekuensi yang diharapkan atau yang disebut juga *Expected Count* kurang dari lima. Dalam kasus ini, kesimpulan dapat ditarik dengan melihat nilai p dari uji *Fisher's Exact Test*.

3) Jika tabel kontingensi memiliki ukuran lebih besar dari 2×2 , seperti 2×3 , 3×2 , dan 3×3 , jumlah *cells* dengan frekuensi yang diharapkan kurang dari lima, tidak boleh melebihi 20% dari total sel dalam tabel. Kesimpulan dapat ditarik dengan melihat nilai p dari uji *Fisher's Exact Test*.

G. Etika Penelitian

Masalah etika yang perlu diperhatikan oleh peneliti meliputi hal-hal berikut ini.

1. Persetujuan Responden (*Informed Consent*)

Informed consent dilakukan dengan menyebarkan kuesioner secara langsung kepada responden dan menjelaskan tujuan penelitian. Jika responden tidak ingin mengisi kuesioner, peneliti tidak boleh memaksa kehendak mereka dengan tindakan lain untuk tetap menghormati hak-hak yang dimiliki setiap responden.

2. Tanpa Nama (*Anonymity*)

Untuk menjaga kerahasiaan data responden dalam kuesioner, peneliti meminta responden untuk menggunakan kode atau inisial dari nama mereka, seperti (R), sebagai langkah untuk mempertahankan kerahasiaan identitas responden.

3. Kerahasiaan (*Confidentiality*)

Peneliti harus memastikan bahwa informasi yang diberikan oleh responden tetap dirahasiakan dengan hanya menampilkan data yang terdokumentasi sebagai hasil dari studi tersebut.



BAB IV HASIL DAN PEMBAHASAN

A. Gambaran Umum Lokasi Penelitian

1. Uraian Singkat PT. Pelindo Terminal Petikemas Makassar

Pelabuhan Makassar berada dalam wilayah administrasi kota Makassar, Provinsi Sulawesi Selatan, dengan bentuk memanjang dari pesisir Utara menerus hingga ke pesisir barat kota Makassar, melintasi empat kecamatan yaitu Kecamatan Tallo, Kecamatan Ujung Tanah, Kecamatan Wajo dan Kecamatan Ujung Pandang,

Adapun letak koordinat geografis disetiap terminal yaitu sebagai berikut :

- a. $5^{\circ}7'46.98''\text{LS}/119^{\circ}24'15.38''\text{BT}$ untuk Terminal Hatta
- b. $5^{\circ}7'35.25''\text{LS}/119^{\circ}24'27.85''\text{BT}$ untuk Terminal Hasanudin
- c. $5^{\circ}7'14.29''\text{LS}/119^{\circ}24'29.19''\text{BT}$ untuk Terminal Soekarno
- d. $5^{\circ}6'34.22''\text{LS}/119^{\circ}25'17.80''\text{BT}$ untuk Terminal Paotere
- e. $5^{\circ}5'44.17''\text{LS}/119^{\circ}24'57.73''\text{BT}$ untuk Terminal Petikemas Makassar *New Port*.

Terminal hatta merupakan salah satu terminal yang terdapat di Pelabuhan Makassar, untuk melayani kegiatan bongkar muat petikemas dan curah kering. Dermaga ini memiliki fasilitas utama berupa dermaga dan lapangan penumpukan petikemas.

Terminal Petikemas Makassar merupakan salah satu inti segmen usaha yang ada di PT Pelabuhan Indonesia (Persero). Pada tanggal 1 Agustus 2007 Terminal Petikemas Makassar telah mendeklarasikan pelayanan PT Pelabuhan Indonesia khususnya terkait pelayanan terhadap petikemas seiring pertumbuhan kontainerisasi yang melalui Pelabuhan Makassar.

Pada dasarnya, pelayanan Terminal Petikemas Makassar berorientasi kepada beberapa kebijakan dasar yaitu: efisiensi biaya, efektifitas waktu, dan juga kepuasan pelanggan sebagaimana terkandung pada visi dan misi perusahaan dalam menghadapi dunia persaingan global yang selalu berubah-ubah.

Dalam usahanya memberikan kepuasan kepada pelanggan, Terminal Petikemas Makassar terus mengembangkan kualitas pelayanan dengan menerapkan kebijakan kualitas yaitu "Pelayanan dengan ketepatan waktu, keamanan, dan terpercaya" dengan standar internasional.

Perkembangan kualitas pelayanan Terminal Petikemas juga didukung oleh ketersediaan fasilitas dan peralatan yang modern, serta sumber daya manusia dengan kualitas yang tinggi mampu memberikan pelayanan yang cepat, tepat, dan aman. Selain itu, penerapan sistem terkomputerisasi dan berstandar internasional juga menjadi faktor kunci dalam meningkatkan kualitas pelayanan Terminal Petikemas Makassar.

2. Sejarah Singkat PT. Pelindo Terminal Petikemas Makassar

Indonesia memiliki sejarah panjang sebagai negara maritim. Di masa lalu, kerajaan-kerajaan maritim nusantara seperti Sriwijaya, Majapahit, kerajaan di Maluku pernah memegang kunci jalur perdagangan dunia lewat rempah-rempah. Pedagang-pedagang dari Gujarat dan China mengambil rempah-rempah dari Kepulauan Maluku lalu mengirimkannya melalui kapal-kapal dagang menuju Cina, Semenanjung Arab, Eropa, hingga ke Madagaskar.

Pelabuhan-pelabuhan kecil di Indonesia menjadi tempat persinggahan dan pusat perdagangan yang mempertemukan para pedagang dari berbagai bangsa, sehingga menjadi bandar niaga yang besar. Hal ini melatari lahirnya Pelabuhan Indonesia di era kemerdekaan.

Sebelumnya, untuk mengelola kepelabuhanan di Indonesia, dibentuk 4 Pelindo yang terbagi berdasar wilayah yang berbeda.

Merger atau integrasi keempat Pelindo menjadi satu Pelindo yang kemudian diberi bernama PT Pelabuhan Indonesia. Pelindo II bertindak sebagai holding induk (perusahaan induk) dan ke-3 Pelindo (I, III, IV) bertindak sebagai sub-holding. Pembentukan sub-holding yang mengelola klaster-klaster usaha ditujukan untuk meningkatkan kapasitas pelayanan Pelindo dan efisiensi usaha.

Pada tahun 2012 berdasarkan gagasan dari Kementerian BUMN, Pelindo I, II, III dan IV melakukan konsorsium untuk mendirikan PT Terminal Petikemas Indonesia (PT TPI) dan mulai beroperasi secara aktif pada tahun 2014. Namun, seiring dilakukannya integrasi Pelindo yang dilaksanakan pada tanggal 1 Oktober 2021, maka PT TPI berganti nama menjadi PT Pelindo Terminal Petikemas berdasarkan akta perubahan nama yang diterbitkan pada tanggal 11 Oktober 2021 yang saat ini menjadi salah satu sub-holding integrasi Pelindo.

3. Visi dan Misi PT. Pelindo Terminal Petikemas Makassar

a. Visi :

Operator terminal terkemuka yang berkelas dunia.

b. Misi :

Mendukung ekosistem petikemas yang terintegrasi melalui keunggulan operasional, optimalisasi jaringan dan kemitraan strategis untuk pertumbuhan ekonomi nasional.

4. Nilai-Nilai PT. Pelindo Terminal Petikemas Makassar

a. Amanah : Memegang teguh kepercayaan yang diberikan.

b. Kompeten : Terus belajar dan mengembangkan kapabilitas.

c. Harmonis : Saling peduli dan menghargai perbedaan.

d. Loyal : Berdedikasi dan mengutamakan kepentingan bangsa dan negara.

- e. Adaptif : Terus berinovasi dan antusias dalam menggerakkan ataupun menghadapi perubahan.
- f. Kolaboratif : Membangun kerjasama yang sinergis.

B. Hasil Penelitian

1. Analisis Univariat

a. Karakteristik Responden

1) Jenis Kelamin

Tabel 4. 1 Karakteristik Responden Berdasarkan Jenis Kelamin *Security PT. pelindo Terminal 1 Petikemas Makassar*

Jenis Kelamin	Frekuensi	Persentase
Laki-Laki	41	95,3%
Perempuan	2	4,7%
Total	43	100%

Sumber : Data Primer 2024

Berdasarkan tabel 4.1 karakteristik responden diatas menunjukkan bahwa dari 43 responden diperoleh jenis kelamin yang terbanyak yaitu laki-laki sebanyak 41 (95,3%) responden, dan perempuan sebanyak 2 (4,7%) responden.

2) Kelompok Usia

Tabel 4. 2 Karakteristik Responden Berdasarkan Kelompok Usia *Security PT. Pelindo Terminal 1 Petikemas Makassar*

Kelompok Usia	Frekuensi	Persentase
21-30 Tahun	11	25,6%
31-40 Tahun	17	39,5%
41-50 Tahun	9	20,9%
51-60 Tahun	6	14,0%
Total	43	100%

Sumber : Data Primer 2024

Berdasarkan tabel 4.2 karakteristik responden diatas menunjukkan bahwa dari 43 responden diperoleh kelompok usia yang terbanyak yaitu 31-40 tahun sebanyak 17 (39,5%) responden, kelompok usia 21-30 tahun sebanyak 11 (25,6%) responden, kelompok usia 41-50 tahun sebanyak 9 (20,9%) responden, dan kelompok usia 51-60 tahun sebanyak 6 (14,0%) responden.

3) Pendidikan Terakhir

Tabel 4. 3 Karakteristik Responden Berdasarkan Pendidikan Terakhir *Security PT. pelindo Terminal 1 Petikemas Makassar*

Pendidikan Terakhir	Frekuensi	Persentase
S1	3	7,0%
SLTA	4	9,3%
SMA	30	69,8%
SMK	2	4,7%
SMU	4	9,2%
Total	43	100%

Sumber : Data Primer 2024

Berdasarkan tabel 4.2 karakteristik responden diatas menunjukkan bahwa dari 43 responden diperoleh pendidikan terakhir yang terbanyak yaitu SMA sebanyak 30 (69,8%) responden, SLTA sebanyak 4 (9,3%) responden, SMU sebanyak 4 (9,2%) responden, S1 sebanyak 3 (7,0%) responden dan SMK sebanyak 2 (4,7%) responden.

4) Lama Kerja

Tabel 4. 4 Karakteristik Responden Berdasarkan Lama Kerja *Security* PT. pelindo Terminal 1 Petikemas Makassar

Lama Kerja	Frekuensi	Persentase
<1 Tahun	1	2,3%
1-15 Tahun	36	83,7%
>15 Tahun	6	14,0%
Total	43	100%

Sumber : Data Primer 2024

Berdasarkan tabel 4.4 karakteristik responden diatas menunjukkan bahwa dari 43 responden diperoleh lama kerja yang terbanyak yaitu 1-15 tahun sebanyak 36 (83,7%) responden, >15 tahun sebanyak 6 (14,%) responden, dan <1 tahun sebanyak 1 (2,3%) responden.

5) Distribusi Pengukuran Lingkungan Fisik

a) Pencahayaan

Tabel 4. 5 Distribusi Frekuensi Berdasarkan pengukuran Intensitas Pencahayaan Pada PT. Pelindo Terminal 1 Petikemas Makassar

Pencahayaan	Frekuensi	Persentase
Memenuhi Syarat	43	100%
Tidak Memenuhi Syarat	0	0%
Total	43	100%

Sumber : Data Primer 2024

Berdasarkan Tabel 4.5 pengukuran lingkungan fisik pencahayaan pada PT. Pelindo Terminal 1 Petikemas Makassar menunjukkan intensitas pencahayaan dari 43 responden (100%) telah memenuhi syarat standar pencahayaan.

b) Kebisingan

Tabel 4. 6 Distribusi Frekuensi Berdasarkan pengukuran Intensitas Kebisingan Pada PT. Pelindo Terminal 1 Petikemas Makassar

Kebisingan	Frekuensi	Persentase
Memenuhi Syarat	43	100%
Tidak Memenuhi Syarat	0	0%
Total	43	100%

Sumber : Data Primer 2024

Berdasarkan Tabel 4.6 pengukuran lingkungan fisik kebisingan pada PT. Pelindo Terminal 1 Petikemas Makassar menunjukkan intensitas kebisingan dari 43 responden (100%) telah memenuhi syarat standar kebisingan.

c) Iklim Kerja ISBB

Tabel 4. 7 Distribusi Frekuensi Berdasarkan pengukuran Intensitas Iklim Kerja ISBB Pada PT. Pelindo Terminal 1 Petikemas Makassar

Iklim Kerja ISBB	Frekuensi	Persentase
Memenuhi Syarat	28	65,1%
Tidak Memenuhi Syarat	15	34,9%
Total	43	100%

Sumber : Data Primer 2024

Berdasarkan Tabel 4.7 pengukuran lingkungan fisik

Iklim Kerja Indeks Suhu Basah dan Bola (ISBB) pada PT. Pelindo Terminal 1 Petikemas Makassar menunjukkan intensitas iklim kerja ISBB dari 43 responden, sebanyak 28 (65,1%) responden telah memenuhi syarat, dan sebanyak 15 (34,9%) responden tidak memenuhi syarat standar iklim kerja ISBB.

d) Lingkungan Psikososial

Tabel 4. 8 Distribusi Frekuensi Responden Berdasarkan Kategori Lingkungan Psikososial Pada PT. Pelindo Terminal 1 Petikemas Makassar

No	Kategori Lingkungan Psikososial	Jumlah (N = 43)	Persentase (100%)
1.	Ketaksaan Peran		
	Stres Ringan	36	83,7
	Stres Sedang	7	16,3
	Stres Berat	0	0
2.	Konflik Peran		
	Stres Ringan	37	86
	Stres Sedang	6	14
	Stres Berat	0	0
3.	Beban Berlebih Kuantitatif		
	Stres Ringan	37	86
	Stres Sedang	6	14
	Stres Berat	0	0
4	Beban Berlebih Kualitatif		
	Stres Ringan	34	79,1
	Stres Sedang	9	20,9
	Stres Berat	0	0
5	Pengembangan Karir		
	Stres Ringan	37	86
	Stres Sedang	6	14
	Stres Berat	0	0
6	Tanggung Jawab Terhadap Orang Lain		
	Stres Ringan	35	81,4
	Stres Sedang	8	18,6
	Stres Berat	0	0

Sumber : Data Primer 2024

Berdasarkan tabel 4.8 kategori lingkungan psikososial pada PT. Pelindo Terminal 1 Petikemas Makassar didapatkan hasil terbanyak derajat stres ringan pada konflik peran, beban berlebih kuantitatif, dan pengembangan karir sebanyak 37 (86%) responden. Dan derajat stres sedang terbanyak pada beban berlebih Kualitatif sebanyak 9 (20,9%)

responden, tanggung jawab terhadap orang lain sebanyak 8 (18,6%) responden, dan ketaksaan peran sebanyak 7 (16,3%) responden dan tidak ada yang memiliki derajat stres berat pada ke enam distribusi kategori lingkungan psikososial.

Tabel 4. 9 Distribusi Frekuensi Responden Berdasarkan Lingkungan Psikososial Pada PT. Pelindo Terminal 1 Petikemas Makassar

Derajat Stres	Frekuensi	Persentase
Stres Ringan	40	93,0%
Stres Sedang	3	7,0%
Stres Berat	0	0%
Total	43	100%

Sumber : Data Primer 2024

Berdasarkan tabel 4.9 distribusi frekuensi responden lingkungan psikososial pada PT. Pelindo Terminal 1 Petikemas Makassar didapatkan hasil terbanyak derajat stres ringan sebanyak 40 (93,0%) responden, dan derajat stres sedang sebanyak 3 (7,0%) responden, serta tidak terdapat responden yang memiliki derajat stres berat.

e) Motivasi

Tabel 4. 10 Distribusi Frekuensi Responden Berdasarkan Motivasi Pada PT. Pelindo Terminal 1 Petikemas Makassar

Motivasi	Frekuensi	Persentase
Baik	36	83,7%
Cukup Baik	7	16,3%
Kurang Baik	0	0%
Total	43	100%

Sumber : Data Primer 2024

Berdasarkan tabel 4.10 distribusi frekuensi responden berdasarkan motivasi pada PT. Pelindo Terminal 1 Petikemas Makassar didapatkan hasil terbanyak motivasi baik sebanyak 36 (83,7%) responden, dan motivasi cukup baik sedang sebanyak 7 (16,3%) responden, serta tidak ada responden yang memiliki motivasi kurang baik.

f) Kinerja

Tabel 4. 11 Distribusi Frekuensi Responden Berdasarkan Kinerja Pada PT. Pelindo Terminal 1 Petikemas Makassar

Kinerja	Frekuensi	Persentase
Baik	37	86%
Cukup Baik	6	14%
Kurang Baik	0	0%
Total	43	100%

Sumber : Data Primer 2024

Berdasarkan tabel 4.11 distribusi frekuensi responden berdasarkan kinerja pada PT. Pelindo Terminal 1 Petikemas Makassar didapatkan hasil terbanyak kinerja baik sebanyak 37 (86%) responden, dan kinerja cukup baik sebanyak 6 (14%) responden, serta tidak terdapat responden yang memiliki kinerja kurang baik.

2. Analisis Bivariat

a. Lingkungan Kerja

1) Iklim Kerja ISBB

Tabel 4. 12 Analisis Pengaruh Lingkungan Iklim Kerja ISBB Terhadap Kinerja Pada PT. Pelindo Terminal 1 Petikemas Makassar

Iklim Kerja ISBB	kinerja				Total		P Value
	Baik		Cukup Baik		N	%	
	n	%	n	%			
Memenuhi Syarat	28	100	0	0%	28	100	0,001
Tidak Memenuhi Syarat	9	60	6	40	15	100	
Total	37	86	6	14	43	100	

Sumber : Data Primer 2024

Berdasarkan tabel 4.12 menunjukkan bahwa dari 28 responden yang telah memenuhi syarat iklim kerja ISBB, sebanyak 28 (100%) memiliki kinerja yang baik, dan 0 (0%) responden memiliki kinerja yang cukup baik, sedangkan dari 15 responden yang tidak memenuhi syarat iklim kerja ISBB, sebagian besar responden yaitu 9 (60%) memiliki kinerja yang baik, dan 6 (40%) responden memiliki kinerja yang cukup baik.

Hasil analisis untuk melihat pengaruh lingkungan iklim kerja ISBB dengan kinerja menggunakan uji statistik *chi square*, diperoleh nilai p 0,001 ($<0,05$) menunjukkan bahwa H_0 diterima dan H_a ditolak, yang berarti ada pengaruh antara

lingkungan iklim kerja ISBB dengan kinerja pada PT. Pelindo Terminal 1 Petikemas Makassar.

2) Lingkungan Psikososial dengan Kinerja

Tabel 4. 13 Analisis Pengaruh Lingkungan Psikososial Terhadap Kinerja Pada PT. Pelindo Terminal 1 Petikemas Makassar

Lingkungan Psikososial	kinerja				Total	P Value
	Baik		Cukup Baik			
	n	%	n	%	N	%
Derajat stres Ringan	35	87,5	5	12,5	40	100
Derajat Stres Sedang	2	66,7	1	33,3	3	100
Total	37	86,0	6	14,0	43	100

Sumber : Data Primer 2024

Berdasarkan tabel 4.13 menunjukkan bahwa dari 40 responden yang memiliki derajat stres ringan, sebagian besar responden yaitu 35 (87,5%) memiliki kinerja yang baik, dan 5 (12,5%) responden memiliki kinerja yang cukup baik, sedangkan dari 3 responden yang memiliki derajat stres sedang, sebagian besar responden yaitu 2 (66,7%) memiliki kinerja yang baik, dan 1 (33,3%) responden memiliki kinerja yang cukup baik.

Hasil analisis untuk melihat pengaruh lingkungan kerja psikososial dengan kinerja menggunakan uji statistik *chi square*, diperoleh nilai p 0,370 ($>0,05$) menunjukkan bahwa H_0 diterima dan H_a ditolak, yang berarti tidak ada

pengaruh antara lingkungan psikososial dengan kinerja pada PT. Pelindo Terminal 1 Petikemas Makassar.

b. Motivasi dengan Kinerja

Tabel 4. 14 Analisis Pengaruh Motivasi Terhadap Kinerja Pada PT. Pelindo Terminal 1 Petikemas Makassar

Motivasi	kinerja				Total		p Value
	Baik		Cukup Baik		N	%	
	n	%	N	%			
Baik	34	94,4	2	5,6	36	100	0,004
Cukup Baik	3	42,9	4	57,1	7	100	
Total	37	86,0	6	14,0	43	100	

Sumber : Data Primer 2024

Berdasarkan tabel 4.14 menunjukkan bahwa dari 36 responden yang memiliki motivasi baik, sebagian besar responden yaitu 34 (94,4%) memiliki kinerja yang baik, dan 2 (5,6%) responden memiliki kinerja yang cukup baik, sedangkan dari 7 responden yang memiliki motivasi cukup baik, sebagian besar responden yaitu 4 (57,1%) memiliki kinerja yang cukup baik, dan 3 (42,9%) responden memiliki kinerja yang baik.

Hasil analisis untuk melihat pengaruh motivasi dengan kinerja menggunakan uji statistik *chi square*, diperoleh nilai p 0,004 ($<0,05$) menunjukkan bahwa H_0 ditolak dan H_a diterima, yang berarti ada pengaruh antara motivasi dengan kinerja pada PT. Pelindo Terminal 1 Petikemas Makassar.

C. Pembahasan

1. Lingkungan Fisik Pencahayaan

Menurut Kamus Besar Bahasa Indonesia pencahayaan adalah proses, cara, atau tindakan memancarkan cahaya. Cahaya adalah hal yang sangat dibutuhkan untuk penglihatan manusia, terutama dalam mengamati lingkungan dan melakukan aktivitas sehari-hari. Objek yang kita amati pada dasarnya terlihat karena memantulkan cahaya. Oleh karena itu, cara kita melihat dan merespons sekitar kita sangat bergantung pada jenis pencahayaan yang ada. Perlu ditekankan bahwa terdapat perbedaan prinsipil antara pencahayaan dan penerangan (Nisya 2021).

Pencahayaan dalam desain interior sangat menekankan pentingnya pemahaman tentang sifat-sifat penyinaran bagi seorang perancang. Untuk menerapkan pencahayaan yang efektif, penting untuk memanfaatkan cahaya alami secara optimal dan menggunakan pencahayaan buatan secara efisien. Penerangan, di sisi lain, hanya berfokus pada membuat ruangan terang saja. Mengabaikan pengaturan yang bijaksana dapat menyebabkan peningkatan suhu ruangan dan pemborosan energi karena penggunaan bukaan besar yang tidak tepat.

Kurangnya pencahayaan dapat menghambat kemampuan kita untuk merespons lingkungan sekitar dengan baik. Dalam desain interior yang baik, pencahayaan tidak boleh diabaikan karena dapat

mempengaruhi keseluruhan pengalaman ruang. Tanpa pencahayaan yang memadai, keunikan dan karakteristik ruangan bisa terlupakan, dan penghuni ruangan mungkin mengalami dampak psikologis setelah beberapa waktu.

Menurut *Code for Lighting*, pencahayaan memiliki tiga fungsi utama: memastikan keamanan pengguna, mendukung kinerja visual, dan meningkatkan atmosfer visual lingkungan. Oleh karena itu, pencahayaan yang baik adalah yang memenuhi tiga kebutuhan dasar manusia: kenyamanan visual, kinerja visual yang optimal, dan keamanan (Nisya 2021).

Salah satu sumber pencahayaan yaitu berasal pada sinar matahari, untuk pemanfaatan sinar matahari harus disesuaikan dengan keperluan dan desain sebuah ruangan kerja. Sebagaimana yang dijelaskan pada Q.S. Yunus/10:5 :

هُوَ الَّذِي جَعَلَ الشَّمْسُ ضِيَاءً وَالْقَمَرَ نُورًا وَقَدَرَهُ مَنَازِلَ لِتَعْلَمُوا عَدَدَ السِّنِينَ وَالْحِسَابَ مَا خَلَقَ اللَّهُ ذَلِكَ إِلَّا بِالْحَقِّ يُفَصِّلُ الْآيَاتِ لِقَوْمٍ يَعْلَمُونَ

Terjemahnya :

“Dialah yang menjadikan matahari bersinar dan bulan bercahaya, dan Dialah yang menetapkan tempat-tempat orbitnya, agar kamu mengetahui bilangan tahun, dan perhitungan (waktu). Allah tidak menciptakan demikian itu melainkan dengan benar. Dia menjelaskan tanda-tanda (kebesaran-Nya) kepada orang-orang yang mengetahui.”

Tafsir Al-Misbah mengatakan, Bukankah seluruh alam raya diciptakan-Nya untuk dimanfaatkan. Dialah bukan selain-Nya yang

menjadikan matahari bersinar dan bulan bercahaya dan ditetapkannya, yakni tempat-tempat baginya, yakni bagi perjalanan bulan itu atau bagi perjalanan bulan dan matahari itu, supaya kamu mengetahui bilangan tahun dan perhitungan waktu. Allah sudah menciptakan hal yang sangat agung itu melainkan dengan haq. Dia menjelaskan dari saat ke saat dan dengan aneka cara ayat-ayat, yakni tanda-tanda kebesaran dan kekuasaan-Nya kepada orang-orang yang terus-menerus ingin mengetahui (seperti yang dipahami dari bentuk kata kerja masa kini yang digunakan oleh kata terakhir ayat ini) (M. Quraish Shihab 2002c).

Hasil penelitian ini, seperti yang tercantum dalam tabel 4.5, menunjukkan data dari pengukuran kondisi lingkungan fisik pencahayaan pada PT. Pelindo Terminal 1 Petikemas Makassar sudah memenuhi standar pencahayaan >300 Lux dengan tiga kali pengukuran kemudian dirata-ratakan. Berdasarkan Tabel 4.5 pengukuran lingkungan fisik pencahayaan pada PT. Pelindo Terminal 1 Petikemas Makassar menunjukkan intensitas pencahayaan dari 43 responden (100%) telah memenuhi syarat standar pencahayaan.

Penelitian yang dilakukan oleh Nurul Ainun Nisya pada tahun 2021, studi tentang hubungan antara kualitas pencahayaan dan keluhan subyektif mata di Pesantren Darul Aman dan Pesantren

Sultan Hasanuddin, Sulawesi Selatan, menunjukkan bahwa di Pesantren Darul Aman, tingkat pencahayaan tertinggi tercatat di ruang lab bahasa untuk tingkat SMA dengan pengukuran 548 Lux, sesuai dengan standar yang ditetapkan. Sebaliknya, intensitas pencahayaan terendah tercatat di ruang kelas tingkat SMP dengan hasil pengukuran 173 Lux, dalam artian tidak memenuhi standar. Di Pesantren Sultan Hasanuddin, intensitas pencahayaan tertinggi tercatat di ruangan perpustakaan untuk tingkat SMA dengan pengukuran 524 Lux, sudah memenuhi standar. Sedangkan, intensitas pencahayaan terendah tercatat di ruang lab bahasa untuk tingkat SMP dengan pengukuran 215 Lux, yang tidak memenuhi standar (Nisya 2021).

Penelitian yang dilakukan oleh Justine Mushobozi Katabaro pada tahun 2019 mengenai Pengaruh Kualitas Pencahayaan terhadap efisiensi kerja pekerja di gedung kantor di Tanzania, didapatkan hasil bahwa kualitas penerangan kurang memadai untuk menciptakan lingkungan kerja yang sehat. Gangguan visual seperti ketidaknyamanan silau, kedipan lampu, dan suara mengganggu dari sirkuit yang rusak sangat mengkhawatirkan, dan dalam sebagian besar kasus mempengaruhi konsentrasi penghuni. Selain itu, gejala kesehatan yang disebabkan oleh pekerjaan seperti kelelahan mata, sakit kepala, mata berkaca-kaca, nyeri punggung, nyeri bahu, dan nyeri leher juga dilaporkan secara signifikan. Selain itu, penelitian ini

mengidentifikasi bahwa teknik desain pencahayaan yang buruk, penggunaan teknologi pencahayaan yang sudah ketinggalan zaman, tidak mematuhi persyaratan pencahayaan tugas yang berbeda, tidak adanya peraturan pencahayaan setempat dan peraturan yang berlaku, penggunaan konsep rasio indeks ruangan yang buruk, dan pilihan pencahayaan yang buruk. merupakan faktor-faktor yang berkontribusi terhadap kurangnya pencahayaan di gedung perkantoran yang disurvei (Katabaro 2019).

2. Lingkungan Fisik Kebisingan

Kebisingan dapat didefinisikan sebagai suara yang tidak dikehendaki yang berasal dari peralatan atau alat kerja, dan dalam tingkat tertentu dapat menyebabkan kerusakan pada pendengaran. Menurut penelitian Kholik dalam Wardaniyagung (2023), kebisingan di lingkungan kerja terbukti secara signifikan mempengaruhi kinerja pekerja, yang cenderung menurun karena terganggu oleh tingkat kebisingan yang melebihi batas normal. Selain mempengaruhi kinerja, kebisingan yang melebihi standar untuk jangka waktu yang lama dan secara terus-menerus dapat berperan dalam timbulnya gangguan pendengaran yang disebabkan oleh kebisingan (*Noise Induced Hearing Loss*) (Wardaniyagung 2023).

Jika seorang pekerja terpapar kebisingan pada tempat kerja tanpa mengenakan alat pelindung telinga selama 8 jam sehari, maka

tingkat NAB (Nilai Ambang Batas) kebisingan yang dapat diterima adalah 85 dBA. NAB kebisingan adalah jumlah dosis kebisingan efektif dalam satuan dBA yang diterima oleh telinga (organ pendengaran) dalam periode waktu tertentu yang tidak boleh melebihi batas bagi pekerja yang tidak menggunakan alat pelindung telinga. Pengukuran tekanan suara di lingkungan kerja industri dilakukan menggunakan *sound level meter* dengan metode standar. Sedangkan, pengukuran dosis kebisingan efektif dilakukan dengan *noise dosimeter* pribadi. Pengukuran dosis pajanan disesuaikan dengan periode shift kerja (8 jam perhari). Jika jam kerja kurang atau lebih dari 8 jam perhari, durasi pengukuran disesuaikan dengan lama jam kerja yang sesungguhnya (Peraturan Menteri Kesehatan Republik Indonesia No 70, 2016).

Hasil penelitian ini, seperti yang tercantum dalam tabel 4.6, menunjukkan data dari pengukuran kondisi lingkungan fisik kebisingan pada PT. Pelindo Terminal 1 Petikemas Makassar menunjukkan intensitas kebisingan dari 43 responden (100%) telah memenuhi syarat standar kebisingan. Hasil pengukuran tersebut tidaklah melebihi nilai ambang batas berdasarkan Permenaker No.51/MEN/1999, selama 12 jam kerja yaitu sebesar 83,3 dBA.

Hasil penelitian ini sejalan dengan studi yang dilakukan oleh Mahadewi Natalia Wardani Agung pada tahun 2022 mengenai evaluasi intensitas kebisingan dalam implementasi Keselamatan dan

Kesehatan Kerja (K3) di PT X. Penelitian tersebut menunjukkan bahwa pengukuran intensitas kebisingan selama proses produksi di PT X dilakukan secara sampling. Dari hasil pengukuran tersebut, terdapat 19 titik pengukuran kebisingan di PT X, di mana 18 titik di antaranya berada di bawah batas yang ditetapkan, namun satu titik pengukuran, yaitu titik 16, telah melebihi batas yang diizinkan (Wardaniyagung 2023).

Hasil penelitian ini juga konsisten dengan studi sebelumnya yang dilakukan oleh Sella Olivia Fitriani dan Praditya Sigit Ardisty Sitogasa pada tahun 2023 mengenai pemetaan dan analisis tingkat kebisingan di Pelabuhan Tanjung Perak dengan menggunakan perangkat lunak Surfer. Didapatkan hasil dari keseluruhan data yang diperoleh dan pemetaan kebisingan di kawasan industri jasa maritim menunjukkan bahwa nilai kebisingan di kawasan industri (6 titik) menunjukkan nilai di bawah 70 dB dan ada pula yang menunjukkan nilai di atas 70 dB (1 titik). Pengendalian kebisingan dilakukan dengan memberikan APD berupa ear plug atau penutup telinga dengan NRR minimal 45 dB. Pengendalian kebisingan juga dapat dilakukan melalui pengendalian regulasi, yaitu rencana kerja atau revolusi kerja tertentu untuk mengurangi waktu terkena kebisingan, dimana waktu terjadinya kebisingan paling besar adalah di sekitar mesin yang sedang beroperasi (Sella Olivia Fitriani 2023).

Penelitian yang dilakukan oleh Luluk Mauludiyah Wati pada tahun 2019 mengenai dampak paparan kebisingan kronis terhadap kadar glukosa darah pada pekerja pemotongan kayu di Kecamatan Arjasa, Kabupaten Jember, menunjukkan bahwa intensitas kebisingan paling tinggi tercatat pada sektor pemotongan kayu, mencapai 99,1 dBA dengan rerata 97,5 dBA. Hal tersebut melebihi nilai ambang batas kebisingan yang dianjurkan. Di sisi lain, sektor bongkar muat kayu menunjukkan intensitas kebisingan yang lebih rendah, dengan rerata 75,9 dBA, berada di bawah nilai ambang batas kebisingan yang ditetapkan (Mauludyahwati, 2018).

Penelitian yang dilakukan oleh Hasbi Ibrahim dan rekan-rekan pada tahun 2016 mengenai faktor-faktor yang berkaitan dengan keluhan gangguan pendengaran pada tenaga kerja bagian produksi PT. Japfa Comfeed Indonesia Tbk, unit Makassar tahun 2014, menunjukkan bahwa dari 46 responden yang diteliti, sebanyak 27 responden (58,7%) menerima intensitas kebisingan sesuai dengan Nilai Ambang Batas yang telah ditetapkan (<85 dBA). Sebaliknya, 19 responden lainnya (41,3%) mengalami intensitas kebisingan yang melebihi 85 dBA selama bekerja (Ibrahim, 2016).

Studi yang dilakukan oleh Anisah pada tahun 2021 mengenai Pengaruh Kebisingan terhadap Hipertensi pada pekerja penggilingan daging di Pasar Induk Minasa Upa Kabupaten Gowa, menunjukkan bahwa dari total 43 responden, 3 orang (7,0%)

mengalami paparan kebisingan ≤ 85 dBA jam, sedangkan 40 orang (93,0%) mengalami paparan kebisingan ≥ 85 dBA jam (Anisah 2021).

Penelitian yang dilakukan oleh An-Ju Lai dan Chin-Yin Huang pada tahun 2019 mengenai Pengaruh Paparan Kebisingan Kerja terhadap Kesehatan Pekerja Pabrik, didapatkan hasil dari penelitian ini mensurvei kondisi kesehatan 159 karyawan yang bekerja di lingkungan operasi khusus kebisingan. Hasilnya menunjukkan karyawan mungkin menderita Pinggang (B = 1.104, P < 0.001), Tekanan darah diastolik (B = 0.730, P = 0.004) dan kadar kreatinin (B = -0.020, P < 0.001), Kolesterol Total (B = 2.484, P = 0,004) bila bekerja di lingkungan bising secara terus menerus. Gangguan kebisingan diidentifikasi sebagai salah satu efek kebisingan terhadap kesehatan yang nilainya ditetapkan. Kebisingan dapat dianggap sebagai suara yang tidak menyenangkan, yang mungkin berdampak pada variabel fisiologis. Hal ini sering ditemukan dalam situasi berbahaya akibat industrialisasi dan urbanisasi (Lai 2019).

3. Pengaruh Lingkungan Fisik Iklim Kerja ISBB Terhadap Kinerja

Iklim kerja mencakup kombinasi suhu, Kelembaban udara, kecepatan aliran udara, dan suhu radiasi di lingkungan kerja mempengaruhi kondisi kerja. Iklim kerja yang tidak nyaman atau tidak sesuai dengan standar dapat mengurangi efisiensi dan

produktivitas pekerja. Suhu udara yang dianggap nyaman bagi orang Indonesia berkisar antara 24°C hingga 26°C. Proses produksi seringkali menghasilkan suhu udara yang tinggi atau panas, yang biasanya disebabkan oleh mesin-mesin produksi dan sumber panas lainnya (Sunaryo et al. 2020).

Di industri, kita sering menghadapi perbedaan suhu yang signifikan antara tempat kerja. Variasi ini dapat mengakibatkan perbedaan suhu yang mencolok. Suhu panas memiliki dampak signifikan terhadap kesehatan manusia. Penting untuk pekerja yang bekerja di lingkungan panas untuk memperhatikan sumber panas, terutama dari mesin-mesin produksi. Semakin banyak mesin yang digunakan dalam proses produksi, semakin besar potensi terciptanya suhu panas yang tinggi (Sunaryo et al. 2020).

Pekerja dilingkungan yang panas dapat mengalami tekanan panas, yang mengakibatkan tubuh beradaptasi dengan lingkungannya. Ketika suhu lingkungan naik, suhu tubuh juga naik, dan kelenjar hipotalamus mengaktifkan mekanisme regulasi suhu tubuh dengan menjaga suhu tubuh tetap stabil. Mekanisme ini mencapai keseimbangan antara panas yang diterima dari lingkungan dengan kehilangan panas pada tubuh melalui penguapan, seperti melalui pernapasan dan keringat. Penguapan terbesar terjadi melalui keringat. Keringat berlebihan dapat

mengakibatkan dehidrasi jika tidak diimbangi dengan asupan cairan yang memadai (Aprilina 2021).

Dalam pandangan islam ketenangan dan kenyamanan saat bekerja perlu diperhatikan terutama terkait iklim kerja pada suatu perusahaan, dalam Q.S. Al-Mujadalah/58:11 Allah swt. Berfirman :

يَا أَيُّهَا الَّذِينَ ءَامَنُوا إِذَا قِيلَ لَكُمْ تَفَسَّحُوا فِي الْمَجَالِسِ فَافْسَحُوا يَفْسَحِ اللَّهُ لَكُمْ وَإِذَا قِيلَ انشُرُوا فَانشُرُوا يَرْفَعِ اللَّهُ الَّذِينَ ءَامَنُوا مِنْكُمْ وَالَّذِينَ أُوتُوا الْعِلْمَ دَرَجَاتٍ ۗ وَاللَّهُ بِمَا تَعْمَلُونَ خَبِيرٌ

Terjemahnya :

"Hai orang-orang beriman apabila dikatakan kepadamu: 'Berlapang-lapanglah dalam majlis', maka lapangkanlah niscaya Allah akan memberi kelapangan untukmu. Dan apabila dikatakan: 'Berdirilah kamu', maka berdirilah, niscaya Allah akan meninggikan orang-orang yang beriman di antaramu dan orang-orang yang diberi ilmu pengetahuan beberapa derajat. Dan Allah Maha Mengetahui apa yang kamu kerjakan."

Ayat di atas memberi tuntunan bagaimana menjalin hubungan harmonis dalam satu majlis. Allah berfirman: Hai orang-orang yang beriman, apabila dikatakan kepada kamu oleh siapa pun: "Berlapang-lapanglah yakni berupayalah dengan sungguh-sungguh walau dengan memaksakan diri untuk memberi tempat orang lain dalam majlis-majlis yakni satu tempat, baik tempat duduk maupun bukan untuk duduk, apabila di minta kepada kamu agar melakukan

itu maka lapangkanlah tempat itu untuk orang lain itu dengan suka rela. Jika kamu melakukan hal tersebut, niscaya Allah akan melapangkan segala sesuatu buat kamu dalam hidup ini (M. Quraish Shihab 2002f).

Isi dari ayat tersebut mengingatkan bahwa di dalam setiap pertemuan atau majelis, penting untuk saling menghormati dan menciptakan suasana yang damai serta nyaman. Hal ini berlaku juga ketika kita berada di tempat kerja, di mana bekerja merupakan bentuk amal yang baik untuk memenuhi kebutuhan hidup kita. Sebab dari itu, pentingnya untuk menciptakan kondisi kerja nyaman dan tentram di kantor dengan memperhatikan iklim kerja.

Hasil penelitian ini, seperti dalam tabel 4.12, menunjukkan bahwa dari 28 responden yang memenuhi syarat iklim kerja ISBB, seluruhnya (100%) menunjukkan kinerja yang baik, sedangkan tidak ada (0%) responden yang menunjukkan kinerja yang cukup baik. Di sisi lain, dari 15 responden yang tidak memenuhi syarat iklim kerja ISBB, sebagian besar yaitu 9 (60%) menunjukkan kinerja yang baik, sementara 6 (40%) responden menunjukkan kinerja yang cukup baik.

Hasil analisis menggunakan uji statistik *chi-square* untuk mengevaluasi hubungan antara lingkungan iklim kerja ISBB dengan kinerja di PT. Pelindo Terminal 1 Petikemas Makassar menunjukkan

nilai p sebesar 0,001 ($<0,05$). Hasil ini mengindikasikan bahwa H_a diterima dan H_0 ditolak, menunjukkan bahwa terdapat hubungan signifikan antara lingkungan iklim kerja ISBB dengan kinerja di perusahaan tersebut. Hal tersebut menunjukkan bahwa lingkungan fisik iklim kerja yang melebihi NAB sangat berpengaruh terhadap menurunnya kualitas kinerja *security* sebab mereka merasa terganggu pada saat bekerja akibat suhu yang melebihi NAB dan sebagian *security* merasa dehidrasi saat bekerja pada suhu yang melebihi NAB.

Penelitian yang dilakukan oleh Dimas Okoi Aprilina pada tahun 2021 tentang Hubungan antara paparan iklim kerja panas dengan dehidrasi dan kelelahan pada tenaga kerja konstruksi di PT. PP Urban Proyek Rehabilitasi Pasar Legi Kota Surakarta telah diteliti. Seluruh responden bekerja selama 8 jam per hari, dengan persentase waktu kerja antara 75% hingga 100%, yang memungkinkan untuk mengkategorikan iklim kerja berdasarkan Nilai Ambang Batas (NAB). Ditemukan bahwa area kerja besi memiliki iklim kerja di bawah $<NAB$ ($30,9^{\circ}C$), sementara area pengerjaan kayu ($31,5^{\circ}C$), pengecoran ($31,3^{\circ}C$), dan pengerukan ($32,5^{\circ}C$) berada di atas atau sama dengan $\geq NAB$. Rata-rata nilai Indeks Suhu Basah-Bola (ISBB) adalah $31,5^{\circ}C$, dengan nilai tertinggi mencapai $32,5^{\circ}C$ dan terendah $30,9^{\circ}C$ dalam pengukuran iklim kerja (Aprilina 2021).

Berdasarkan analisis yang dilakukan, ditemukan bahwa iklim kerja <NAB sebanyak 3 responden mengalami dehidrasi ringan (18,75%), 2 orang mengalami dehidrasi sedang (12,5%), dan 11 orang tidak mengalami dehidrasi (68,75%). Sementara pada iklim kerja >NAB, 17 responden mengalami dehidrasi ringan (68%) dan 8 orang mengalami dehidrasi sedang (32%). Hasil uji statistik Rank Spearman menunjukkan nilai p-value sebesar $0,000 < 0,005$ dan nilai r sebesar 0,607, yang mengindikasikan adanya hubungan antara terpapar iklim kerja panas dan dehidrasi pada pekerja di proyek rehabilitasi pasar Legi kota Surakarta oleh PT. PP Urban (Aprilina 2021).

Hasil dari penelitian ini sejalan dengan studi sebelumnya yang dilakukan oleh Merry Sunaryo dan Muslikha Nourma Romadhoni pada tahun 2020 mengenai analisis iklim kerja dan keluhan kesehatan pada pekerja. Penelitian ini mengukur tingkat indeks suhu bola basah di dua bagian kerja dengan total 10 titik pengukuran untuk setiap bagian. Tidak ada satupun dari hasil pengukuran yang mencapai nilai 28°C , yang merupakan nilai ambang batas dalam iklim kerja (Sunaryo et al. 2020).

Rata-rata Indeks Suhu Basah-Bola (ISBB) dari bagian produksi dalam industri lilin tersebut adalah 32°C , sementara bagian finishing dan pengepakan memiliki rata-rata ISBB sebesar $30,4^{\circ}\text{C}$.

Hasil ini menunjukkan bahwa rata-rata dari 10 titik pengukuran di kedua bagian kerja tersebut melebihi nilai NAB yang telah ditetapkan. Analisis iklim kerja pada industri lilin menunjukkan bahwa kondisi di kedua bagian kerja tersebut melebihi batas yang diizinkan. (Sunaryo et al. 2020).

Studi yang dilakukan oleh Daniel J. Vecellio pada tahun 2022 mengenai Evaluasi Ambang Batas Keterlaluhan Suhu Basah 35°C untuk subjek muda dan sehat (Proyek PSU HEAT), didapatkan hasil dari penelitian yaitu indeks suhu bola basah kritis secara signifikan lebih rendah dari ambang batas 35°C yang diusulkan dalam literatur dan dipopulerkan oleh media awam. Penyimpangan yang lebih besar dari ambang batas 35°C, bahkan mencapai 10°C, ditemukan pada kondisi lingkungan yang panas dan kering. Subyek yang mengikuti protokol ini mengalami peningkatan T_{pkn} peningkatan panas kering yang lebih tinggi, tanpa perbedaan statistik dalam tingkat keringat dibandingkan dengan subjek di lingkungan yang lebih hangat-lembab, di mana suhu bola basah kritis hampir konstan antara 30°C dan 31°C. Oleh karena itu, terdapat dua kesimpulan yang jelas yaitu batas suhu bola basah 35°C yang secara teoritis tidak dapat dipenuhi dalam pengujian eksperimental dan kemungkinan besar tidak ada satu ambang batas kritis yang dapat diterapkan, khususnya di lingkungan dengan kelembaban rendah (Vecellio et al. 2022).

4. Pengaruh Lingkungan Psikososial Terhadap Kinerja

Hazard psikososial adalah situasi serta faktor yang dimana dapat menimbulkan gejala stres serta akan membuat kinerja kita menjadi kurang maksimal. Ada beberapa faktor terkait lingkungan psikososial yaitu Ketidakjelasan peran, konflik peran, beban kerja berlebih secara kuantitatif, beban kerja berlebih secara kualitatif, pertumbuhan karir, dan tanggung jawab terhadap orang lain.

Ketaksaan peran adalah Ketika seorang karyawan kurang mendapatkan informasi yang cukup untuk menyelesaikan tugasnya di tempat kerja, atau tidak mengerti apa yang harus dilakukan, atau merasa ragu-ragu terhadap pekerjaannya, hal ini dapat menyebabkan stres bagi karyawan tersebut, pada tabel 4.8 jumlah responden yang diteliti sebanyak 43 terdapat 7 (16,3%) responden yang memiliki gejala stres sedang dan 36 (83,7%) responden yang memiliki gejala stres ringan terhadap ketaksaan peran PT. Pelindo Terminal 1 Petikemas Makassar.

Konflik peran terjadi ketika ada benturan dalam menjalankan tugas-tugas tertentu sesuai dengan peran yang diharapkan atau adanya harapan yang tidak sesuai dengan keinginan pribadi. Pada tabel 4.8 jumlah responden yang diteliti sebanyak 43 terdapat 6 (14%) responden yang memiliki gejala stres sedang dan 37 (86%)

responden yang memiliki gejala stres ringan terhadap konflik peran PT. Pelindo Terminal 1 Petikemas Makassar.

Beban berlebih kuantitatif adalah beban fisik atau mental yang berlebihan dimana seorang Karyawan diharuskan untuk melaksanakan banyak tugas atau tanggung jawab yang berlebihan dalam pekerjaannya, sehingga menimbulkan stres kerja. Pada tabel 4.8 jumlah responden yang diteliti sebanyak 43 terdapat 6 (14%) responden yang memiliki gejala stres sedang dan 37 (86%) responden yang memiliki gejala stres ringan terhadap beban berlebih kuantitatif pada PT. Pelindo Terminal 1 Petikemas Makassar.

Beban kerja kualitatif adalah beban yang dirasakan oleh karyawan karena tuntutan pekerjaan melampaui kapasitas kognitif dan teknis individu. Di beberapa titik, beban kerja ini dapat menghambat produktivitas dan mengurangi kinerja secara signifikan. Pada tabel 4.8 jumlah responden yang diteliti sebanyak 43 terdapat 9 (20,9%) responden yang memiliki gejala stres sedang dan 34 (79,1%) responden yang memiliki gejala stres ringan terhadap beban berlebih kualitatif pada PT. Pelindo Terminal 1 Petikemas Makassar.

Pengembangan karir mengacu pada aktivitas sumber daya manusia yang memungkinkan karyawan merencanakan

perkembangan karir mereka di tempat kerja dengan harapan agar mereka dan perusahaan dapat tumbuh secara optimal dan saling menguntungkan akan tetapi akan berakibat buruk juga terhadap karyawan jika mereka terlalu tertekan akibat menginginkan suatu jabatan tertentu. Pada tabel 4.8 jumlah responden yang diteliti sebanyak 43 terdapat 6 (14%) responden yang memiliki gejala stres sedang dan 37 (86%) responden yang memiliki gejala stres ringan terhadap pengembangan karir pada PT. Pelindo Terminal 1 Petikemas Makassar.

Tanggung jawab terhadap orang lain dapat dilihat sebagai keputusan atau tindakan sadar seseorang yang bertujuan untuk memperbaiki atau membantu orang lain yang butuh pertolongan. Terkadang tanggung jawab terhadap orang lain dapat menimbulkan efek negatif jika kita terlalu baik kepada orang lain bahkan bisa saja kita dengan mudahnya dimanfaatkan oleh orang lain dan dapat menimbulkan gejala stres. Pada tabel 4.8 jumlah responden yang diteliti sebanyak 43 terdapat 8 (18,6%) responden yang memiliki gejala stres sedang dan 35 (81,4%) responden yang memiliki gejala stres ringan terhadap tanggung jawab kepada orang lain pada PT. Pelindo Terminal 1 Petikemas Makassar.

Islam merupakan agama yang komprehensif, tidak hanya memperhatikan hubungan antara manusia dan Penciptanya, tetapi

juga aspek sosial dan hubungan dengan alam. Hubungan dengan Allah meliputi kewajiban ritual ibadah seperti shalat, puasa, zakat, dan haji. Hubungan sosial mencakup berbagai aktivitas dengan sesama manusia, seperti saling membantu, menghindari penindasan, dan perilaku yang tidak merugikan orang lain. Di sisi lain, hubungan dengan alam mencakup perlakuan terhadap hewan, tumbuhan, dan lingkungan. Sebagai umat Islam, penting untuk tidak melupakan hubungan manusia dengan alam. Islam menekankan pentingnya memiliki akhlak yang baik, dan merusak alam serta memutus tali silaturahmi antar sesama karyawan bertentangan dengan nilai-nilai akhlak yang luhur, Allah swt. berfirman dalam Q.S. Al-Isra/17:7 :

إِنْ أَحْسَنْتُمْ أَحْسَنْتُمْ لِأَنْفُسِكُمْ وَإِنْ أَسَأْتُمْ فَلَهَا فَإِذَا جَاءَ وَعْدُ آخِرَةٍ

لَيْسَ بِنُورٍ وَجُوهَكُمْ وَلَيَدْخُلُوا الْمَسْجِدَ كَمَا دَخَلُوهُ أَوَّلَ مَرَّةٍ وَلَيَبْهَرُوا مَا عَلَوُا تَشْدِيدًا

Terjemahnya :

“Jika kamu berbuat baik (berarti) kamu berbuat baik bagi dirimu sendiri dan jika kamu berbuat jahat, maka (kejahatan) itu bagi dirimu sendiri, dan apabila datang saat hukuman bagi (kejahatan) yang kedua, (Kami datangkan orang-orang lain) untuk menyuramkan muka-muka kamu dan mereka masuk ke dalam mesjid, sebagaimana musuh-musuhmu memasukinya pada kali pertama dan untuk membinasakan sehabis-habisnya apa saja yang mereka kuasai.”

Tafsir Al-Misbah menjelaskan bahwa kebinasaan akan dialami oleh yang durhaka dengan melakukan kezaliman, dan kemenangan akan diraih yang taat dan patuh, maka di sini ditegaskan-Nya kepada mereka bahwa: Jika kamu berbuat baik yakni taat serta mengikuti tuntunan Allah dan Rasul-Nya, maka itu berarti kamu berbuat baik bagi diri kamu sendiri dan jika kamu berbuat jahat maka bagi diri kamu sendiri juga, dan apabila datang saat hukuman bagi kejahatan yang kedua yang kamu lakukan dari kedua kejahatan yang telah Kami tetapkan dalam al-Kitab itu Kami datangkan orang-orang lain untuk menyiksa, membunuh dan menghina kamu sehingga akhirnya bekas dan dampak buruk apa yang mereka lakukan itu menyuramkan wajah-wajah kamu akibat kesedihan dan penderitaan yang kamu dan atau keluarga kamu alami dan mereka masuk ke dalam masjid yakni Bait al-Maqdis di mana terdapat bangunan peribadatan yang diselesaikan bangunannya oleh Nabi Sulaimanas. Mereka memasukinya sebagaimana mereka yakni musuh-musuh kamu memasukinya pada kali pertama guna menghancurkan dan menyiksa kamu akibat kejahatan pertama dan akibatnya mereka membinasakan apa yang terdapat di sana dengan pembinasaan sempurna yakni menghancurkannya sampai habis. Mudah-mudahan Tuhan dan Pemelihara kamu yang selama ini telah berbuat baik kepada kamu akan melimpahkan rahmat-Nya kepada kamu setelah kali yang

kedua itu; dan sekiranya kamu kembali kepada kedurhakaan dan membangkang tuntunan Kami niscaya Kami pun kembali menyiksa kamu dalam kehidupan dunia ini dan kelak di hari Kemudian Kami jadikan neraka Jahannam sebagai penjara dan tahanan yang meliputi, atau hamparan tempat duduk bagi orang-orang yang tidak beriman kepada Allah dan Rasul siapa pun mereka itu (M. Quraish Shihab 2002d).

Hasil penelitian menunjukkan bahwa dari 40 responden yang mengalami stres ringan, sebagian besar atau 35 responden (87,5%) menunjukkan kinerja yang baik, sedangkan 5 responden lainnya (12,5%) menunjukkan kinerja yang cukup baik. Dari 3 responden yang mengalami stres sedang, sebagian besar atau 2 responden (66,7%) menunjukkan kinerja yang baik, sedangkan 1 responden lainnya (33,3%) menunjukkan kinerja yang cukup baik, seperti yang terlihat pada tabel 4.12 dari penelitian ini.

Hasil analisis menggunakan uji statistik chi-square untuk mengevaluasi pengaruh lingkungan kerja psikososial terhadap kinerja menunjukkan bahwa nilai p sebesar 0,370 ($>0,05$), yang menunjukkan bahwa hipotesis nol (H_0) diterima dan hipotesis alternatif (H_a) ditolak. Ini mengindikasikan bahwa tidak ada pengaruh signifikan antara lingkungan kerja psikososial dengan kinerja pada PT. Pelindo Terminal 1 Petikemas Makassar. Hal ini dikarenakan rata-rata *security* memiliki derajat stres ringan

dibanding stres sedang yang dipicu oleh jenis pekerjaannya yang tidak terlalu tertekan sebab *security* hanya menjalankan tugas pengawasan tanpa adanya rasa tertekan serta tugas deadline yang harus mereka selesaikan berbeda dengan karyawan kantor, serta *security* juga telah memahami apa yang seharusnya mereka kerjakan dan kurangnya benturan tugas yang ingin dilaksanakan. Menurut Silfiana (2021) Hubungan antara stres kerja dan kinerja pegawai dapat dipahami dari beberapa tingkatnya sebagai berikut:

- a. Pada tingkat stres rendah, kinerja pegawai cenderung rendah karena kurangnya tantangan yang menyebabkan kebosanan akibat kurangnya stimulasi.
- b. Stres pada tingkat optimal atau sedang menghasilkan kinerja yang baik. Tingkat stres ini dapat mendorong kemunculan ide-ide inovatif, meningkatkan antusiasme, dan menghasilkan output yang konstruktif.
- c. Pada tingkat stres tinggi, kinerja pegawai cenderung rendah. Stres yang berlebihan dapat membuat pegawai merasa tertekan karena merasa tidak mampu menghadapi tugas-tugas yang terlalu berat.

Penelitian yang dilakukan Santi Sarip pada tahun 2023 tentang Pengaruh Lingkungan Kerja Terhadap Kinerja Pegawai di

PT. ABC Persada menggunakan teknik analisis data seperti regresi linier sederhana, koefisien korelasi, koefisien determinasi, dan uji hipotesis. Hasil penelitian menunjukkan bahwa PT. ABC Persada telah berusaha menciptakan lingkungan kerja yang kondusif. Namun, berdasarkan uji hipotesis, tidak terdapat pengaruh signifikan antara lingkungan kerja dengan kinerja karyawan di PT. ABC Persada (Sarip 2023)

Penelitian ini sejalan dengan studi yang dilakukan oleh Yopi Risma Fitri pada tahun 2022 mengenai Pengaruh Lingkungan Kerja, Motivasi, dan Disiplin Kerja terhadap Kinerja Karyawan di PT. Semen Padang. Hasil penelitian menunjukkan bahwa nilai t hitung untuk lingkungan kerja fisik dan psikososial adalah 0,256. Ini menunjukkan bahwa jika dibandingkan dengan nilai t tabel (1,665), t hitung lebih kecil dari t tabel, dengan tingkat signifikansi sebesar 0,799 ($>0,005$). Oleh karena itu, hipotesis alternatif (H_a) ditolak dan hipotesis nol (H_o) diterima. Dengan kata lain, variabel lingkungan kerja tidak memiliki pengaruh yang signifikan secara statistik terhadap kinerja karyawan dengan tingkat kepercayaan 95%. Hasil ini mengindikasikan bahwa meskipun lingkungan kerja mempengaruhi kinerja karyawan, dampaknya relatif kecil dan tidak signifikan secara statistik (Fitri 2021).

Studi yang dilakukan oleh Anggi Dinanti Akhiriani pada tahun 2023 mengenai Pengaruh Lingkungan Kerja dan Gaya Kepemimpinan terhadap Kinerja Karyawan di Dinas Perindustrian dan Perdagangan Provinsi Sumatera Utara menunjukkan bahwa nilai t hitung (1,612) lebih rendah dari nilai t tabel (2,001). Hasil ini menunjukkan bahwa tidak ada pengaruh yang signifikan antara variabel Lingkungan Kerja Fisik dan Psikososial (X1) terhadap variabel Kinerja Karyawan (Y) di instansi tersebut. Dengan demikian, menciptakan suasana kerja yang baik antara karyawan dan atasan serta menjaga lingkungan kerja dengan baik dapat memberikan dampak positif pada kinerja karyawan (Akhiriani 2023).

Studi ini mengungkapkan bahwa terdapat hubungan positif antara lingkungan kerja psikososial dan kinerja pegawai non-swasta selama pandemi *Covid-19*, berdasarkan riset yang dilakukan oleh Ananda Ajeng Annisa pada tahun 2022. Hipotesis dari penelitian tersebut menyatakan bahwa semakin baik lingkungan kerja psikososial, semakin tinggi kinerja pegawai di kantor BKPSDM Kota Salatiga. Hasil analisis menggunakan teknik korelasi Pearson menunjukkan koefisien korelasi sebesar 0,782, yang mengindikasikan hubungan yang kuat antara kedua variabel tersebut. Dengan demikian, dapat disimpulkan bahwa hipotesis tersebut didukung, menunjukkan bahwa kualitas lingkungan kerja

psikososial berkontribusi sebesar 61% terhadap kinerja pegawai. (Anissa 2022).

Muhammad Fariz Husaini melakukan penelitian pada tahun 2021 mengenai keterkaitan faktor fisiologis dan faktor psikososial dalam lingkungan kerja dengan kinerja perawat dan bidan di Rumah Sakit Umum Kambang. Hasil analisis bivariat menunjukkan bahwa terdapat hubungan signifikan antara faktor fisiologis ($p=0,007$) dan faktor psikososial ($p=0,006$) dengan kinerja perawat dan bidan tersebut. Menurut peneliti, faktor psikososial meliputi aspek kejiwaan yang penting dalam pekerjaan karyawan, di mana tugas yang diberikan harus sesuai berdasarkan kapasitas dan latar belakang pendidikan mereka agar mereka dapat memberikan kontribusi optimal sesuai dengan tujuan rumah sakit (Husaini 2021).

Usaha untuk mengelola faktor psikososial meliputi manajemen stres, yang mencakup seleksi, penempatan, dan pelatihan tenaga kerja, serta penyelenggaraan program konseling dan komunikasi organisasional yang efektif. Memberikan kebebasan kepada tenaga kerja untuk berpartisipasi dalam pengambilan keputusan juga merupakan strategi yang penting. Aspek sosial, seperti komitmen pegawai terhadap rumah sakit, tercermin dalam

tingkat keterlibatan yang tinggi dalam mencapai tujuan peningkatan produktivitas rumah sakit. (Husaini 2021).

Penelitian Ahmed Shahrul Nizam Isya tahun 2021 mengenai Dampak Budaya Keselamatan terhadap Kinerja Keselamatan; Peran Mediasi dari Bahaya Psikososial: Pendekatan Pemodelan Terintegrasi, menunjukkan bahwa bahaya psikososial mempunyai dampak yang signifikan terhadap kinerja keselamatan. Selain itu, penelitian ini mengidentifikasi bahwa bahaya psikososial berfungsi sebagai mediator yang menjelaskan hubungan antara budaya keselamatan dan kinerja keselamatan. Dari perspektif implementasi praktis, perusahaan dapat meningkatkan sub-dimensi budaya keselamatan untuk mengurangi bahaya psikososial di tempat kerja, sehingga mungkin mengarah pada peningkatan kesehatan dan keselamatan kerja secara luas. Pekerja yang menghadapi lebih sedikit risiko psikososial cenderung dapat bekerja dengan lebih aman karena memberikan perhatian yang besar terhadap lingkungan kerja dan faktor-faktor terkait. Hal ini juga akan membantu para manajer untuk merancang intervensi yang dapat membantu mencapai produktivitas dan keselamatan secara bersamaan (Naji et al. 2021).

5. Pengaruh Motivasi Terhadap Kinerja

Motivasi adalah kekuatan batin yang mendorong seseorang, baik secara sadar maupun tanpa sadar, untuk melaksanakan suatu tindakan dengan penuh semangat. Ketika dalam bekerja motivasi sangatlah berperan penting agar apa yang akan kita kerjakan bisa terlaksana secara baik dan sesuai dengan tujuan suatu perusahaan.

Motivasi kerja adalah dorongan internal dan eksternal yang membuat seseorang bersemangat dan tekun dalam melaksanakan tugas-tugas untuk mencapai tujuan organisasi atau perusahaan. Seorang pemimpin perlu memiliki kemampuan untuk memberikan semangat dan dorongan kepada karyawan agar mereka tetap termotivasi dalam bekerja, yang pada gilirannya meningkatkan kinerja dan produktivitas. Karyawan yang termotivasi cenderung memberikan usaha maksimal dalam pekerjaan mereka, mengatasi tantangan dengan lebih mudah, dan berupaya untuk terus mengembangkan diri. Motivasi juga mempengaruhi tingkat keterlibatan karyawan dalam pekerjaan atau kegiatan perusahaan, tercermin dalam rendahnya tingkat turnover, kehadiran yang konsisten, dan hubungan yang baik antar sesama karyawan. Motivasi kerja memainkan peran penting dalam menjaga semangat dan keterlibatan karyawan dalam mencapai tujuan organisasi (Tifani Nur Adinda 2023).

Tabel 4.10 menunjukkan bahwa dari 43 responden yang disurvei, 36 (83,7%) responden menunjukkan tingkat motivasi yang tinggi, sedangkan 7 (16,3%) responden menunjukkan tingkat motivasi yang cukup tinggi. Hal ini menyiratkan bahwa mayoritas responden memiliki motivasi yang kuat untuk menjalankan tugas mereka. Motivasi dapat muncul baik secara sadar maupun tidak sadar dalam diri seseorang, dipengaruhi oleh dorongan dari pimpinan maupun rekan kerja.

Dalam perspektif islam bahwasanya dorongan dan segala sesuatu yang indah dimuka bumi ini diciptakan oleh Allah SWT dapat dijadikan motivasi untuk diri kita, misalnya dibukanya pendaftaran CPNS ataupun lowongan pekerjaan lainnya yang akan membuat kita semangat berjuang untuk meningkatkan kinerja kita dan membuat kita semakin termotivasi dalam mencapainya. Allah Swt. berfirman dalam Q.S. At-Taubah/9:105 :

وَقُلْ أَعْمَلُوا فَسَيَرَى اللَّهُ عَمَلَكُمْ وَرَسُولُهُ وَالْمُؤْمِنُونَ وَسَتُرَدُّونَ إِلَىٰ عِلْمِ الْغَيْبِ
وَالشَّهَادَةِ فَيُنَبِّئُكُم بِمَا كُنتُمْ تَعْمَلُونَ

Terjemahnya :

“Dan Katakanlah: ‘Bekerjalah kamu, maka Allah dan Rasul-Nya serta orang-orang mukmin akan melihat pekerjaanmu itu, dan kamu akan dikembalikan kepada (Allah) Yang Mengetahui akan yang ghaib dan yang nyata, lalu diberitakan-Nya kepada kamu apa yang telah kamu kerjakan.’”

Ayat ini menjelaskan terkait perintah untuk melaksanakan amal saleh. Agaknya hal ini perlu, karena walaupun taubat telah diperoleh, tetapi waktu yang telah lalu dan yang pernah diisi dengan kedurhakaan, kini tidak mungkin kembali lagi. Manusia telah mengalami kerugian dengan berlalunya waktu itu tanpa diisi oleh kebajikan, karena itu, ia perlu giat melakukan aneka kebajikan agar kerugian tidak terlalu besar (M. Quraish Shihab 2002b).

Kalimat tersebut menyatakan bahwa tindakan seseorang, baik itu yang baik maupun yang buruk, akan diamati oleh Allah dan akan ditunjukkan kepada Rasul-Nya serta hamba-hamba yang beriman, meskipun itu adalah amalan yang tersembunyi di dalam hati. Ini menunjukkan bahwa tidak ada yang tersembunyi dari pengawasan Allah terhadap perbuatan seseorang, baik yang benar maupun yang salah.

Berdasarkan tabel 4.13, dapat dilihat bahwa dari 36 responden yang memiliki tingkat motivasi tinggi, sebagian besar atau 34 (94,4%) dari mereka menunjukkan kinerja yang baik, sementara hanya 2 (5,6%) responden yang menunjukkan kinerja yang cukup baik. Di sisi lain, dari 7 responden yang memiliki tingkat motivasi cukup baik, sebagian besar atau 4 (57,1%) dari mereka menunjukkan kinerja yang cukup baik, sementara 3 (42,9%) responden lainnya menunjukkan kinerja yang baik.

Hasil analisis untuk mengevaluasi hubungan antara motivasi dan kinerja menggunakan uji statistik chi-square menunjukkan bahwa nilai p sebesar 0,004 ($<0,05$), sehingga H_0 ditolak dan H_a diterima. Hal ini menunjukkan bahwa terdapat pengaruh yang signifikan antara motivasi dan kinerja pada PT. Pelindo Terminal 1 Petikemas Makassar. Hal ini dikarenakan semakin baik motivasi security baik itu dari dorongan dalam diri seseorang ataupun dari dorongan rekan kerja maka semakin baik juga kinerja yang akan didapatkan, seperti adanya apresiasi ataupun reward yang akan didapatkan ketika melakukan pekerjaan dengan baik.

Penelitian yang dilakukan Andia Salsabila pada tahun 2022, mengenai pengaruh kepuasan kerja, disiplin kerja, dan motivasi kerja terhadap kinerja karyawan, hasil Pengujian Hipotesis III (X_3) menunjukkan nilai t hitung sebesar 4,174, sementara nilai t tabel adalah 1,991 dengan nilai $\alpha/2 = 0,025$. Karena nilai t hitung lebih besar dari t tabel ($4,174 > 1,991$), dapat disimpulkan bahwa motivasi kerja memiliki pengaruh signifikan terhadap kinerja karyawan (Salsabilla 2022).

Penelitian ini sejalan dengan studi yang dilakukan oleh Tifani Nur Adinda pada tahun 2023 mengenai Pengaruh Motivasi Kerja dan Disiplin Kerja terhadap Kinerja Karyawan. Hasil penelitian menunjukkan bahwa variabel motivasi kerja dan kinerja karyawan

memiliki nilai T statistics sebesar 3.442, yang lebih besar dari 1.96. Dengan nilai sampel positif sebesar 0.389 dan nilai $P 0.001 < 0.05$, ini menunjukkan bahwa motivasi kerja memiliki pengaruh positif dan signifikan terhadap kinerja karyawan. Hal ini mengisyaratkan bahwa semakin tinggi motivasi kerja, semakin baik kinerja karyawan (Tifani 2023).

Penelitian yang dilakukan oleh Wahyuni Husna pada tahun 2022 tentang Hubungan Motivasi Kerja dan Kinerja Pegawai di Balai Kota Makassar menemukan bahwa terdapat hubungan positif antara motivasi kerja dan kinerja pegawai di balai kota Makassar. Dengan demikian, hipotesis diajukan dalam penelitian ini diterima. Dengan adanya dukungan dari rekan kerja, peningkatan kinerja karyawan dan manajemen yang efektif dapat tercapai sesuai dengan tujuan perusahaan. Budaya perusahaan yang mendorong proses pembelajaran juga perlu dipertahankan. Motivasi yang kuat terkait kepuasan kerja menciptakan dampak besar kepada kinerja pegawai. Pentingnya pimpinan untuk terus memberikan motivasi kepada bawahannya juga disoroti dalam penelitian ini. Selain melalui motivasi, peningkatan kinerja dapat dicapai melalui evaluasi kinerja yang baik, pemberian penghargaan, peningkatan gaji, serta memberikan kesempatan kenaikan jabatan bagi karyawan (Husnah 2022).

Penelitian ini bertentangan dengan studi yang dilakukan oleh Rahmat Hidayat pada tahun 2021 mengenai Pengaruh Motivasi, Kompetensi, dan Disiplin Kerja terhadap Kinerja. Hasil analisis regresi menunjukkan bahwa nilai T Hitung adalah 1,354, sedangkan nilai T tabel pada tingkat signifikansi 5% adalah 2,012. Berdasarkan hasil ini, dapat disimpulkan bahwa T hitung lebih kecil daripada T tabel ($1,354 < 2,012$). Sebagai hasilnya, H_0 diterima dan H_a ditolak, yang mengindikasikan bahwa motivasi (X1) tidak berpengaruh secara parsial terhadap kinerja (Y) karyawan di PT Surya Yoda Indonesia. Hal ini menunjukkan bahwa kurangnya pengakuan seperti pujian atau bonus dari atasan kepada bawahannya dapat mengakibatkan rendahnya motivasi karyawan dalam pekerjaan mereka (Hidayat 2021).

Penelitian yang dilakukan oleh Meita Pragiwani pada tahun 2020 tentang pengaruh motivasi, kompetensi, disiplin, dan kompensasi terhadap kinerja karyawan di PT. Tektonindo Henida Jaya Group menunjukkan bahwa koefisien X1 memiliki nilai -0,171. Berdasarkan analisis regresi linier berganda, didapati bahwa nilai koefisien X1 yang negatif ini tidak memiliki signifikansi statistik, yang mengindikasikan bahwa motivasi tidak memiliki pengaruh yang signifikan terhadap kinerja karyawan di perusahaan tersebut. Dengan demikian, motivasi yang diterima oleh karyawan tidak

mempengaruhi kinerja mereka di PT. Tektonindo Henida Jaya (Pragiwani 2020).

Penelitian yang dilakukan oleh Issah Iddrisu pada tahun 2023 mengenai Pengaruh Kinerja Staf terhadap Operasi Universitas Negeri: Mengeksplorasi faktor motivasi dan retensi, didapatkan hasil koefisien faktor motivasi sebesar 0,141 menunjukkan bahwa kenaikan satu unit pada faktor motivasi berhubungan dengan peningkatan sebesar 0,141 terhadap kinerja staf. Karyawan mungkin merasa enggan untuk bekerja karena kurangnya pengakuan, skema remunerasi yang kompetitif, stabilitas pekerjaan, dan peluang kemajuan. Mereka juga mungkin berhenti jika mereka yakin bahwa pelatihan dan kemungkinan pengembangan tidak mencukupi, sehingga dapat menyebabkan kurangnya peluang untuk maju (Iddrisu 2023).

D. Keterbatasan Peneliti

Peneliti menyadari bahwa masih terdapat kurangnya sumber informasi yang dijadikan acuan sebagai instrumen penelitian sehingga instrumen dalam penelitian ini belum maksimal. Dan peneliti menyadari bahwa pada lingkungan fisik pencahayaan dan kebisingan tidak memenuhi syarat untuk melakukan Uji bivariat, yaitu uji *chi-square*.

BAB V PENUTUP

A. Kesimpulan

Berdasarkan temuan dari penelitian mengenai pengaruh lingkungan dan motivasi kerja terhadap kinerja security di PT. Pelindo Terminal 1 Petikemas Makassar, dapat disimpulkan sesuai dengan tujuan penelitian sebagai berikut:

1. Distribusi frekuensi hasil pengukuran lingkungan fisik pencahayaan pada PT. Pelindo Terminal 1 Petikemas Makassar menunjukkan intensitas pencahayaan dari 43 responden (100%) telah memenuhi syarat standar pencahayaan.
2. Distribusi frekuensi hasil pengukuran lingkungan fisik kebisingan pada PT. Pelindo Terminal 1 Petikemas Makassar menunjukkan intensitas kebisingan dari 43 responden (100%) telah memenuhi syarat standar kebisingan.
3. Hasil uji statistik chi square menunjukkan bahwa terdapat pengaruh antara lingkungan iklim kerja ISBB dengan kinerja di PT. Pelindo Terminal 1 Petikemas Makassar, dengan nilai p sebesar 0,001 ($<0,05$), yang mengindikasikan bahwa H_0 ditolak dan H_a diterima.
4. Berdasarkan hasil uji statistik chi square, tidak ditemukan pengaruh antara lingkungan kerja psikososial dengan kinerja,

dengan nilai p sebesar 0,370 ($>0,05$), sehingga H_0 diterima dan H_a ditolak.

5. Hasil uji statistik chi square menunjukkan bahwa terdapat pengaruh antara motivasi dengan kinerja, dengan nilai p sebesar 0,004 ($<0,05$), sehingga H_0 ditolak dan H_a diterima.

B. Implikasi Penelitian

Implikasi atau saran dari hasil Studi tentang bagaimana lingkungan dan motivasi kerja mempengaruhi kinerja security di PT. Pelindo Terminal 1 Petikemas Makassar adalah sebagai berikut:

1. Bagi Peneliti Lain


Disarankan pada peneliti lain dapat meningkatkan pengetahuan dan keterampilan penulis dalam penerapan ilmu metodologi penelitian, serta meningkatkan pemahaman penulis tentang lingkungan kerja, motivasi, serta kinerja pada perusahaan.

2. Bagi Perusahaan

Disarankan pada perusahaan khususnya pada divisi sistem manajemen, HSE, dan bina pelanggan dapat menjadi masukan dalam memperhatikan beberapa titik lokasi yang masih kurang memenuhi nilai ambang batas terkait lingkungan kerja, dan tetap memperhatikan kinerja serta selalu mempertahankan kerja sama team yang baik dalam melaksanakan tugasnya.

3. Bagi Peneliti Selanjutnya

Saran untuk peneliti selanjutnya, agar memperluas serta mengembangkan atau menambah sumber informasi mengenai lingkungan, motivasi kerja, dan kinerja, serta untuk mempertimbangkan penambahan variabel yang belum dieksplorasi atau fokus pada aspek khusus dari lingkungan kerja terkait paparan bahaya dan penyakit akibat kerja yang mungkin timbul.



DAFTAR PUSTAKA

- Akhiriani, Anggi Dinanti. 2023. "The Influence of the Work Environment and Leadership Style on Employee Performance At the Office of Industry and Trade in the Province of North Sumatera." *Jurnal Ekonomi, Bisnis dan Manajemen (EBISMEN)* 2(1): 27–36.
- Andi Ibrahim, Asrul Haq Alang, Madi, Baharuddin, Muhammad Aswar Ahmad, and Darmawati. 2018. "Metodologi Penelitian."
- Anisah, Firja. 2021. "Pengaruh Kebisingan Terhadap Tekanan Darah Tinggi (Hipertensi) Pada Pekerja Peggilingan Daging Di Pasar Induk Minasamaupa Kab. Gowa Skripsi." *kesehatan Masyarakat* 4(1): 1–23.
- Anissa, Ananda Ajeng. 2022. "Lingkungan Kerja Psikososial Dan Kinerja Pegawai Non-Swasta Di Masa Pandemi Covid-19." *Psikostudia : Jurnal Psikologi* 11(3): 406.
- Aprilina, Dimas Okoi. 2021. "Hubungan Antara Paparan Iklim Kerja Panas Dengan Dehidrasi Dan Kelelahan Kerja Pada Tenaga Kerja Konstruksi Di Pt. Pp Urban Proyek Rehabilitasi Pasar Legi Kota Surakarta." *Thesis, Universitas Muhammadiyah Surakarta.*: 1–21.
- Arep, Ishak, and Hendri Tanjung. 2003. "Manajemen Motivasi."
- Ariani, Dina Riskha, Sri Langgeng Ratnasari, and Rona Tanjung. 2020. "Pengaruh Motivasi, Lingkungan Kerja, Dan Pengalaman Kerja Terhadap Kinerja Karyawan Pt. Super Box Industries." *Jurnal Dimensi* 9(1): 74–86.
- Arlanti, Ersya, and Fetty Poerwita Sary. 2020. "Pengaruh Lingkungan Kerja Terhadap Kinerja Karyawan Di Pt. Infomedia Nusantara Bandung Pada Divisi Call Center." *e-Proceeding of Management* 7(1): 427–34.
- Asir, Muhammad, Muhammad Yusuf, and Rian Ardianto. 2022. "The Impact Of Compensation, Motivation And Job Satisfaction On Employee Performance In The Company: A Review Literature Universitas PGRI Semarang 1 , Universitas Cipasung Tasikmalaya 2 , Politeknik LP3I Makassar 3 STIA Bandung 4 , Universitas Pertiwi 5 Surabaya." *Management Studies and Entrepreneurship Journal* 3(6): 2022.
- Asmike, Metik, and Oktoviani Putri Sari. 2018. "Manajemen Kinerja Meningkatkan Keunggulan Bersaing." *Angewandte Chemie International Edition* 3(1): 10–27.

- Badan Standardisasi Nasional. 2009. "Pengukuran Intensitas Kebisingan Di Tempat Kerja SNI 7231:2009."
- . 2019a. "Pengukuran Dan Evaluasi Iklim Kerja ISBB SNI 7061:2019."
- . 2019b. "Pengukuran Intensitas Pencahayaan Di Tempat Kerja SNI 7062:2019."
- Budiyanto, Eko, and Mochamad Mochklas. 2020. *Evaluasi Kinerja SDM Kinerja Karyawan Ditinjau Dari Aspek Gaya Kepemimpinan Budaya Organisasi Dan Motivasi Kerja*.
- Effendi, Jon. 2020. "Pengaruh Budaya Organisasi Dan Lingkungan Kerja Terhadap Kinerja Karyawan Melalui Kepemimpinan Di Unit Corporate Security PT Garuda Indonesia (PERSERO) Tbk." *Journal of Chemical Information and Modeling* 3: 1–14.
- Faiz, Rnha q'Yuetz Nha. 2014. "Cara Menentukan Interval Skala Likert."
- Firmansyah, Bima Aditya. 2023. "At-Taubah Ayat 105 : Kinerja Karyawan Freelance Untuk Meningkatkan Penjualan Di Kedai Kopi." *JAHE: Jurnal Ayat dan Hadits Ekonomi* I(1): 19–23.
- Fitri, Yopi Risma. 2021. "Pengaruh Lingkungan Kerja, Motivasi, Dan Disiplin Kerja Terhadap Kinerja Karyawan PT. Semen Padang." *Journal of Chemical Information and Modeling* 3(1): 197–207.
- Hemakumara, Hemakumara. 2020. "The Impact of Motivation on Job Performance: A Review of Literature." *Journal of Human Resources Management and Labor Studies* 8(2): 24–29.
- Hidayat, Rahmat. 2021. "Pengaruh Motivasi, Kompetensi Dan Disiplin Kerja Terhadap Kinerja." *Widya Cipta: Jurnal Sekretari dan Manajemen* 5(1): 16–23.
- Husaini, Muhammad Fariz. 2021. "Hubungan Faktor Fisiologis Dan Faktor Psikososial Dalam Lingkungan Kerja Terhadap Kinerja Perawat Dan Bidan" *The Relationship Between Physiological Factors and Psychosocial Factors in The Work Environment on Employee Performance.* 3(2): 161–65.
- Husnah, Wahyuni. 2022. "Hubungan Motivasi Kerja Dan Kinerja Pegawai Di Balai Kota Makassar." *Learning Society: Jurnal CSR, Pendidikan dan Pemberdayaan Masyarakat* 3(2): 161–67.
- Ibrahim, Hasbi, Munawir Amansyah, and Githa Nurfaridha Yahya. 2016. "Faktor-Faktor Yang Berhubungan Dengan Stres Kerja Pada Pekerja Factory 2 PT. Maruki Internasional Indonesia Makassar Tahun 2016." *Al-Sihah: Public*

- Health Science Journal* 08(01): 60–68. <https://journal.uin-alauddin.ac.id/index.php/Al-Sihah/article/view/2082>.
- Ibrahim, Hasbi, Syahrul Basri, and Zainal Hamzah. 2016. "Faktor-Faktor Yang Berhubungan Dengan Keluhan Penurunan Daya Dengar Pada Tenaga Kerja Bagian Produksi PT. Japfa Comfeed Indonesia, Tbk. Unit Makassar Tahun 2014." *Al-Sihah: Public Health Science Journal* 8(2): 121–29. <https://journal.uin-alauddin.ac.id/index.php/Al-Sihah/article/view/2659>.
- Iddrisu, Issah. 2023. "Influence of Staff Performance on Public University Operations: Examining Motivation and Retention Factors." *Social Sciences and Humanities Open* 8(1): 100744.
- Izzati, Umi Anugerah, and Olievia Prabandini Mulyana. 2019. "Psikologi Industri & Organisasi." *Bintang*: 324.
- Juniarti, Atyy Tri, and darra Gusti Putri. 2021. *Angewandte Chemie International Edition Faktor Faktor Dominan Yang Mempengaruhi Kinerja*. Purwokerto Selatan.
- Katabaro, Justine Mushobozi, and Yonghong Yan. 2019. "Effects of Lighting Quality on Working Efficiency of Workers in Office Building in Tanzania." *Journal of Environmental and Public Health*.
- Khaeruman. 2021. Bookchapter *Meningkatkan Kinerja Sumber Daya Manusia Konsep & Studi Kasus*.
- Lai, An Ju, and Chin Yin Huang. 2019. "Effect of Occupational Exposure to Noise on the Health of Factory Workers." *Procedia Manufacturing* 39(2019): 942–46. <https://doi.org/10.1016/j.promfg.2020.01.395>.
- M. Quraish Shihab. 2002a. *Lentera Hati Tafsir Al-Mishbah Jilid 01*. Jakarta.
- . 2002b. *Lentera Hati Tafsir Al-Mishbah Jilid 05*. Jakarta.
- . 2002c. *Lentera Hati Tafsir Al-Mishbah Jilid 06*. Jakarta.
- . 2002d. *Lentera Hati Tafsir Al-Mishbah Jilid 07*. Jakarta.
- . 2002e. *Lentera Hati Tafsir Al-Mishbah Jilid 13*. Jakarta.
- . 2002f. *Lentera Hati Tafsir Al-Mishbah Jilid 14*. Jakarta.
- Marjaya, Indra, and Fajar Pasaribu. 2019. "Pengaruh Kepemimpinan, Motivasi, Dan Pelatihan Terhadap Kinerja Pegawai." *Maneggio: Jurnal Ilmiah Magister Manajemen* 2(1): 129–47.

- Marnis & Priyono. 2008. Manajemen Sumber Daya Manusia *Manajemen Sumber Daya Manusia*.
- Mauludyahwati, Luluk, Adelia Handoko, and Ulfa Elfiah. 2018. "Pengaruh Paparan Kebisingan Kronis Terhadap Kadar Glukosa Darah Pada Pekerja Pemotongan Kayu Di Kecamatan Arjasa, Kabupaten Jember." *Jurnal Kesehatan Masyarakat* 10(1): 9–17.
- Muslih, Nasution. 2019. "Ambang Batas Kebisingan Lingkungan Kerja Agar Tetap Sehat Dan Semangat Dalam Bekerja." *Buletin Utama Teknik* 15(1): 87–90.
- Naji, Gehad Mohammed Ahmed et al. 2021. "Impact of Safety Culture on Safety Performance; Mediating Role of Psychosocial Hazard: An Integrated Modelling Approach." *International Journal of Environmental Research and Public Health* 18(16).
- Nguyen, Phong Thanh, Andri Yandi, and M. Rizky Mahaputra. 2020. "Factors That Influence Employee Performance: Motivation, Leadership, Environment, Culture Organization, Work Achievement, Competence and Compensation (A Study of Human Resource Management Literature Studies)." *DIJDBM: Dinasti International Journal Business Management* 1(4): 645–62.
- Nisya, Nurul Ainun. 2021. *Journal of Chemical Information and Modeling Hubungan Kualitas Pencahayaan Dengan Keluhan Subyektif Mata Pada Guru Di Pesantren Darul Aman Dan Pesantren Sultan Hasanuddin Sulawesi Selatan Tahun 2021*.
- Nurjaya, Nunu. 2021. "Pengaruh Disiplin Kerja, Lingkungan Kerja Dan Motivasi Kerja Terhadap Kinerja Karyawan Pada Pt. Hazara Cipta Pesona." *AKSELERASI: Jurnal Ilmiah Nasional* 3(1): 60–74.
- Paais, Maartje, and Jozef R. Pattiruhu. 2020. "Effect of Motivation, Leadership, and Organizational Culture on Satisfaction and Employee Performance." *Journal of Asian Finance, Economics and Business* 7(8): 577–88.
- Peraturan Menteri Kesehatan Republik Indonesia. 2016a. "Standar Dan Persyaratan Kesehatan Lingkungan Kerja Industri No.70 Tahun 2016."
- . 2016b. "Standar Kesehatan Dan Keselamatan Kerja Perkantoran Nomor 48 Tahun 2016." 3(2): 13–22.
- Peraturan Menteri Ketenagakerjaan Republik Indonesia. 2018. "Peraturan Menteri Ketenagakerjaan Republik Indonesia No. 5 Tahun 2018." 5: 11.


- Pragiwani, Meita. 2020. "Pengaruh Motivasi, Kompetensi, Disiplin Dan Kompensasi Terhadap Kinerja Karyawan PT. Tektonindo Henida Jaya Group." *Jurnal Manajemen dan Bisnis* 3(3): 117–29.
- Pratama, Indah. 2023. "Standart Operational Prosedur Kinerja Security."
- Priyohadi, Nugroho Dwi, and Arly Achmadiansyah. 2021. "Hubungan Faktor Manajemen K3 Dengan Tindakan Tidak Aman (Unsafe Action) Pada Pekerja Pt Pelabuhan Penajam Banua Taka." *Jurnal Baruna Horizon* 4(1): 1–14.
- Ramadhan, Kevin Arasy. 2017. "Pengaruh Motivasi, Disiplin Kerja, Dan Lingkungan Kerja Terhadap Kinerja Karyawan (Studi Kasus Pada PT. Finnet Indonesia)." *Journal of Chemical Information and Modeling* 10(9): 1689–99.
- Sari, Arum Pandan. 2022. "Pengaruh Lingkungan Kerja Psikososial Dan Kontrol Diri Terhadap Prokrastinasi Kerja Pada Sales Person PT.X." *KOLONI: Jurnal Multidisiplin Ilmu* 1(4): 750–60.
- Sarip, Santi, and Mustangin. 2023. "Pengaruh Lingkungan Kerja Terhadap Kinerja Pegawai PT ABC PERSADA." *Jurnal Manajemen Diversitas* 3(1): 95–111.
- Sella Olivia Fitriani, dan Praditya Sigit Ardisty Sitogasa. 2023. "Pemetaan Dan Analisis Tingkat Kebisingan Di Kawasan Pelabuhan Tanjung Perak Menggunakan Software Surfer." *Environmental Science and Engineering Conference* 4(1): 292–97.
- Sembiring, Hendri. 2020. "Pengaruh Motivasi Dan Lingkungan Kerja Terhadap Kinerja Karyawan Pada Bank Sinarmas Medan." *Jurnal Akuntansi dan Manajemen* 13(1): 10–23.
- Silfiana Monika, Indri. 2021. "Pengaruh Stres Kerja Dan Konflik Kerja Terhadap Kinerja Pegawai Kantor Badan Penanggulangan Bencana Daerah Kabupaten Karo." : 8–39.
- Sunaryo, Merry et al. 2020. "Gambaran Dan Pengendalian Iklim Kerja Dengan Keluhan Kesehatan Pada Pekerja." 4(2): 171–80.
- Sunyoto, Danang, and Wagiman. 2023. CV. Eureka Media Aksara *Memahami Teori-Teori Yang Membahas Motivasi Kerja*. Bojongsari.
- Suryawan, Ian Nurpatria, and Andia Salsabilla. 2022. "Pengaruh Kepuasan Kerja, Disiplin Kerja Dan Motivasi Kerja Terhadap Kinerja Karyawan." *Aksara: Jurnal Ilmu Pendidikan Nonformal* 8(1): 137.
- Tifani Nur Adinda. 2023. "Pengaruh Motivasi Kerja Dan Disiplin Kerja Terhadap

Kinerja Karyawan Pada PT. Antam Tbk (UIBPEI) Pongkor." *Indonesian Journal of Innovation Multidisipliner Research* 1(3): 134-43.

Vecellio, Daniel J., S. Tony Wolf, Rachel M. Cottle, and W. Larry Kenney. 2022. "Evaluating the 35C Wet-Bulb Temperature Adaptability Threshold for Young, Healthy Subjects (PSU HEAT Project)." *Journal of Applied Physiology* 132(2): 340-45.

Wardaniyagung, Mahadewi Natalia. 2023. "Evaluasi Intensitas Kebisingan Sebagai Bentuk Penerapan K3 Lingkungan Kerja Pada PT X." *Journal Occupational Health Hygiene and Safety* 1(1): 43-52.





UNIVERSITAS ISLAM NEGERI

ALAUDDIN

MAKASSAR

Lampiran 1



KEMENTRIAN AGAMA REPUBLIK INDONESIA
UNIVERSITAS ISLAM NEGERI ALAUDDIN MAKASSAR
FAKULTAS KEDOKTERAN DAN ILMU KESEHATAN

Kampus I : Jl. Sultan Alauddin No. 63, Makassar
Kampus II : Jl. H. M. Yasin Limpo No.36, Romangpolong-Gowa. Telp. 0411-841879, Fax. 0411-8281400

**LEMBAR PERSETUJUAN MENJADI RESPONDEN
(INFORMED CONCENT)**

Kepada Yth,
Calon Responden

Di,-

Tempat

Assalamualaikum Warahmatullahi Wabarakatuh.

Dengan ini, Saya yang bertanda tangan dibawah ini:

Nama :

Jenis Kelamin :

Usia :

Pendidikan Terakhir :

Lama Bekerja :

Menyatakan kesediaan untuk turut berpartisipasi menjadi responden penelitian yang dilakukan oleh saudara Juman Ahmad Taufik Program Studi Strata-1 (S1) Kesehatan Masyarakat Fakultas Kedokteran dan Ilmu Kesehatan Universitas Islam Negeri Alauddin Makassar dengan judul Penelitian **“Pengaruh Lingkungan Dan Motivasi Kerja Terhadap Kinerja *Security* Pada PT. Pelindo Terminal 1 Peti Kemas Makassar”**.

Persetujuan ini saya buat secara sukarela, tanpa paksaan dan tekanan dari pihak manapun, semoga dapat dipergunakan dengan sebaik-baiknya.

Makassar,.....2024

Responden

(.....)

Lampiran 2

CARA PENGISIAN KUESIONER

Setiap pertanyaan terdiri dari lima alternatif jawaban, pilihlah salah satu jawaban yang menurut Bapak/Ibu paling tepat, dengan memberikan tanda ceklis (√) pada kolom yang telah disediakan dengan pilihan jawaban sebagai berikut:

1. (STS) : Sangat Tidak Setuju
2. (TS) : Tidak Setuju
3. (R) : Ragu-ragu/Netral
4. (S) : Setuju
5. (SS) : Sangat Setuju

		Motivasi						
		No	Pertanyaan	STS	TS	R	S	SS
Kebutuhan Akan Prestasi	1	Hasil prestasi kerja yang saya hasilkan mendapatkan pujian dan apresiasi dari atasan						
	2	Saya memiliki peluang dan kesempatan yang sama dengan karyawan lainnya untuk mengembangkan keterampilan dan kemampuan saya terkait dengan tugas-tugas kerja						
	3	Saya mendapatkan kesempatan untuk mengikuti pendidikan dan pelatihan dari perusahaan						
	4	Hasil kerja yang optimal selalu menjadi fokus saya menyelesaikan suatu tugas						
	5	Hasil kerja saya menjadi acuan bagi rekan kerja						
Kebutuhan Akan Kekuasaan	6	Saya dilibatkan oleh atasan dalam proses pengawasan ketika ada kunjungan oleh tamu perusahaan						
	7	Saya bertanggung jawab terhadap pekerjaan yang saya lakukan						
	8	Saya menyelesaikan pekerjaan dengan metode sendiri						
	9	Bekerja disini membuat kemampuan saya berkembang						
	10	Saya memiliki peluang dan kesempatan untuk mengembangkan keterampilan dan kemampuan saya						

Kebutuhan Akan Afiliasi	11	Saya memiliki hubungan yang baik dengan rekan kerja					
	12	Saya memiliki hubungan yang baik dengan atasan					
	13	Saya berkesempatan memberikan saran mengenai pekerjaan kepada sesama karyawan					

		Kinerja						
		No	Pertanyaan	STS	TS	R	S	SS
Kualitas	1	Saya berusaha dengan seluruh kemampuan saya dalam menyelesaikan pekerjaan						
	2	Saya berusaha menyelesaikan pekerjaan sesuai dengan perintah atasan berdasarkan tugas pokok perusahaan						
Kuantitas	3	Saya berusaha menyelesaikan pekerjaan sesuai dengan target dari perusahaan						
	4	Saya berusaha menyelesaikan pekerjaan tepat waktu						
Ketepatan Waktu	5	Saya berusaha menyelesaikan pekerjaan saya dengan baik dan cepat						
	6	Saya berusaha menggunakan sumber daya perusahaan dengan efektif						
Efektifitas	7	Saya menjaga dan merawat fasilitas kantor dengan baik						
	8	Saya menggunakan fasilitas kantor sesuai dengan peraturan kantor						
Kemandirian	9	Saya mengerjakan pekerjaan dengan penuh tanggung jawab						
	10	Saya bertanggung jawab dengan hasil dari pekerjaan yang saya lakukan						

Kuesioner Lingkungan Psikososial

Kuesioner ini dirancang untuk mengetahui sejauh mana berbagai kondisi pekerjaan menjadi sumber stres seseorang. Responden diminta memilih seberapa sering kondisi tersebut menimbulkan stres. Silahkan beri tanda ceklis (√) pada kolom yang telah disediakan dengan pilihan jawaban sebagai berikut:

1. Bila kondisi yang diuraikan tidak pernah menimbulkan stres
2. Bila kondisi yang diuraikan jarang sekali menimbulkan stres
3. Bila kondisi yang diuraikan jarang menimbulkan stres
4. Bila kondisi yang diuraikan kadang-kadang menimbulkan stres
5. Bila kondisi yang diuraikan sering menimbulkan stres
6. Bila kondisi yang diuraikan seringkali menimbulkan stres
7. Bila kondisi yang diuraikan selalu menimbulkan stres

Lingkungan Psikososial								
No	Pertanyaan	1	2	3	4	5	6	7
1	Tujuan tugas-tugas dan pekerjaan saya tidak jelas							
2	Saya mengerjakan tugas-tugas atau proyek-proyek tidak perlu							
3	Saya harus membawa pulang pekerjaan kerumah setiap sore hari atau akhir pekan agar dapat mengejar waktu							
4	Tuntutan-tuntutan mengenai mutu pekerjaan terhadap saya keterlalu							
5	Saya tidak mempunyai kesempatan yang memadai untuk maju dalam organisasi ini							
6	Saya bertanggung jawab untuk pengembangan karyawan lain							
7	Saya tidak jelas kepada siapa harus melapor dan/atau siapa yang melapor kepada saya							
8	Saya terjepit di tengah-tengah antara atasan dan bawahan saya							
9	Saya menghabiskan waktu terlalu banyak untuk pertemuan-pertemuan yang tidak penting yang menyita waktu saya							
10	Tugas-tugas yang diberikan kepada saya terlalu sulit dan/atau terlalu kompleks							
11	Kalau saya ingin naik pangkat, saya harus mencari pekerjaan pada satuan kerja lain							
12	Saya bertanggung jawab untuk membimbing dan/atau membantu bawahan saya menyelesaikan problemnya							

13	Saya tidak mempunyai wewenang untuk melaksanakan tanggung jawab pekerjaan saya							
14	Jalur perintah yang formal tidak dipatuhi							
15	Saya bertanggung jawab atas semua proyek pekerjaan dalam waktu bersamaan yang hampir tidak dapat dikendalikan							
16	Tugas-tugas tampaknya main hari menjadi makin kompleks							
17	Saya merugikan kemajuan karir saya dengan menetap pada organisasi ini							
18	Saya bertindak atau membuat keputusan-keputusan yang mempengaruhi keselamatan dan kesejahteraan orang lain							
19	Saya tidak mengerti sepenuhnya apa yang diharapkan dari saya							
20	Saya melakukan pekerjaan yang diterima oleh satu orang tapi tidak diterima oleh orang lain							
21	Saya benar-benar mempunyai pekerjaan yang lebih banyak daripada yang biasanya dapat dikerjakan dalam sehari							
22	Organisasi mengharapkan saya melebihi keterampilan dan/atau kemampuan yang saya miliki							
23	Saya hanya mempunyai sedikit kesempatan untuk berkembang dan belajar pengetahuan dan keterampilan baru dalam pekerjaan saya							
24	Tanggung jawab saya dalam organisasi ini lebih mengenai orang daripada barang							
25	Saya tidak mengerti bagian yang diperankan pekerjaan saya dalam memenuhi tujuan organisasi keseluruhan							
26	Saya menerima permintaan-permintaan yang saling bertentangan dari satu orang atau lebih							
27	Saya merasa bahwa saya betul-betul tidak punya waktu untuk istirahat berkala							
28	Saya kurang terlatih dan/atau kurang pengalaman untuk melaksanakan tugas-tugas saya secara mandiri							
29	Saya merasa karir saya tidak berkembang							
30	Saya bertanggung jawab atas hari depan (karir) orang lain							

HASIL UJI VALIDITAS

Suatu data dikatakan valid jika nilai r hitung $>$ r tabel

1. Motivasi Kerja

Item	r hitung	r tabel	Keterangan
1	0,692	0,349	Valid
2	0,474	0,349	Valid
3	0,740	0,349	Valid
4	0,549	0,349	Valid
5	0,669	0,349	Valid
6	0,516	0,349	Valid
7	0,704	0,349	Valid
8	0,413	0,349	Valid
9	0,537	0,349	Valid
10	0,490	0,349	Valid
11	0,684	0,349	Valid
12	0,636	0,349	Valid
13	0,392	0,349	Valid

2. Kinerja

Item	r hitung	r tabel	Keterangan
1	0,459	0,349	Valid
2	0,624	0,349	Valid
3	0,623	0,349	Valid
4	0,664	0,349	Valid
5	0,661	0,349	Valid
6	0,809	0,349	Valid
7	0,514	0,349	Valid
8	0,584	0,349	Valid
9	0,486	0,349	Valid
10	0,669	0,349	Valid

HASIL UJI REALIBILITAS

Suatu data dikatakan reliabel jika memberikan nilai *cronbach alpha* $>$ 0,70

Variabel	Cronbach Alpha	N of Items	Keterangan
Motivasi	0,884	13	Reliabel
Kinerja	0,879	10	Reliabel

Lampiran 3

Keterangan Layak Etik Penelitian



Jl. H.M. Yasin Limpo No. 36 Gowa, Sulawesi Selatan, Indonesia, Telp. 081210016564, E-mail: kepik.fkik@iain-alauddin.ac.id

KOMISI ETIK PENELITIAN KESEHATAN
HEALTH RESEARCH ETHICS COMMITTEE
UNIVERSITAS ISLAM NEGERI ALAUDDIN MAKASSAR
UNIVERSITAS ISLAM NEGERI ALAUDDIN MAKASSAR

KETERANGAN LAYAK ETIK
ETHICAL CLEARANCE
DESCRIPTION OF ETHICAL EXEMPTION/EXPEDITED/FULLBOARD
"ETHICAL EXEMPTION/ EXPEDITED/FULLBOARD"

No.B.050/KEPK/FKIK/II/2024

Protokol penelitian yang diusulkan oleh :
The research protocol proposed by

Peneliti utama : Juman Ahmad Taufik
Principal In Investigator

Nama Institusi : UIN Alauddin Makassar
Name of the Institution

Dengan judul:
Title

**"PENGARUH LINGKUNGAN DAN MOTIVASI KERJA TERHADAP KINERJA
SECURITY PADA PT. PELINDO TERMINAL 1 PETIKEMAS MAKASSAR"**

**"THE INFLUENCE OF ENVIRONMENT AND WORK MOTIVATION ON SECURITY
PERFORMANCE AT PT. PELINDO TERMINAL 1 PETIKEMAS MAKASSAR"**

Dinyatakan layak etik sesuai 7 (tujuh) Standar WHO 2011, yaitu 1) Nilai Sosial, 2) Nilai Ilmiah, 3) Pemerataan Beban dan Manfaat, 4) Risiko, 5) Bujukan/Eksploitasi, 6) Kerahasiaan dan Privacy, dan 7) Persetujuan Setelah Penjelasan, yang merujuk pada Pedoman CIOMS 2016. Hal ini seperti yang ditunjukkan oleh terpenuhinya indikator setiap standar.

Declared to be ethically appropriate in accordance to 7 (seven) WHO 2011 Standards, 1) Social Values, 2) Scientific Values, 3) Equitable Assessment and Benefits, 4) Risks, 5) Persuasion/Exploitation, 6) Confidentiality and Privacy, and 7) Informed Consent, referring to the 2016 CIOMS Guidelines. This is as indicated by the fulfillment of the indicators of each standard.

Pernyataan Laik Etik ini berlaku selama kurun waktu tanggal 12 Februari 2024 sampai dengan tanggal 12 Februari 2025.

This declaration of ethics applies during the period February 12, 2024 until February 12, 2025.

February 12, 2024
Professor and Chairperson,
Rahmaty Ismail, S.Si., M.Si., Apt.

Lampiran 4

Surat Izin Meneliti LP2M



KEMENTERIAN AGAMA REPUBLIK INDONESIA
UNIVERSITAS ISLAM NEGERI ALAUDDIN MAKASSAR
LEMBAGA PENELITIAN DAN PENGABDIAN KEPADA MASYARAKAT

Jl. H.M. Yasin Limpo No. 36, Romang Polong-Gowa (0411) 841879
email : lp2m@uin-alauddin.ac.id website lp2m.uin-alauddin.ac.id

Nomor : B- 5848/Un.06/LP2M/PP.00.9/1/2024
Sifat : Biasa
Lamp. : 1 (satu) Rangkap Proposal
Hal : Rekomendasi Izin Penelitian

Kepada Yth.
Gubernur Provinsi Sulawesi Selatan
C.q. Kepala UPT P2T BKPM Provinsi Sulawesi Selatan

di
Tempat

Assalamu Alaikum Wr. Wb.

Dengan hormat disampaikan bahwa mahasiswa(i) Universitas Islam Negeri Alauddin Makassar dengan identitas di bawah ini:

Nama : Juman Ahmad Taufik
NIM : 70200120051
Semester/T.A. : VII (Tujuh)/T.A. 2023-2024
Fakultas : Fakultas Kedokteran dan Ilmu Kesehatan
Jurusan/Prodi : Kesehatan Masyarakat
Alamat : Perumnas Sudiang, Jl. Maros 1 blok B no.13 A, Sudiang Raya,
Biringkanaya
No. HP. : 089517002332

bermaksud melakukan penelitian dalam rangka penyusunan skripsi sebagai salah satu syarat untuk memperoleh gelar Sarjana. Dengan judul skripsi: **Pengaruh Lingkungan dan Motivasi Kerja Terhadap Kinerja Security Pada PT. Pelindo Terminal 1 Peti Kemas Makassar.**

Untuk maksud tersebut, kami mengharapkan kiranya kepada mahasiswa(i) tersebut dapat diberi izin untuk melakukan penelitian di **PT. Pelindo Terminal 1 Peti Kemas Makassar Jl. Nusantara No. 329, Butung, kec. Wajo, kota Makassar, Sulawesi Selatan** dari tanggal **Februari-Maret 2024.**

Demikian rekomendasi ini dibuat, atas perhatian dan kerjasamanya diucapkan terima kasih



Dr. Rosmida, S. Ag., M. Th. I.
NIP. 197212311999032004

orsip - mahasiswa yang bersangkutan
- pertinggal

Lampiran 5

Surat Izin Meneliti DPM PTSP



**PEMERINTAH PROVINSI SULAWESI SELATAN
DINAS PENANAMAN MODAL DAN PELAYANAN TERPADU SATU PINTU**

Jl. Bougenville No.5 Telp. (0411) 441077 Fax. (0411) 448936
Website: <http://simap-new.sulselprov.go.id> Email: ptsp@sulselprov.go.id
Makassar 90231

Nomor : 2174/S.01/PTSP/2024 Kepada Yth.
Lampiran : - Terminal Head
Perihal : Izin penelitian Terminal Petikemas New Makassar

di-
Tempat

Berdasarkan surat Ketua LPPM UIN Alauddin Makassar Nomor : B-5848/Un.06/LP2M/PP.00.9/1/2024 tanggal-perihal tersebut di atas, mahasiswa/peneliti dibawah ini:

Nama : JUMAN AHMAD TAUFIK
Nomor Pokok : 70200120051
Program Studi : Kesehatan Masyarakat
Pekerjaan/Lembaga : Mahasiswa (S1)
Alamat : Jl. H. M. Yasin Limpo No. 36 Romang polong-Gowa
PROVINSI SULAWESI SELATAN

Bermaksud untuk melakukan penelitian di daerah/kantor saudara dalam rangka menyusun SKRIPSI, dengan judul :

"Pengaruh Lingkungan dan Motivasi Kerja Terhadap Kinerja Security Pada PT. Pelindo Terminal 1 Peti Kemas Makassar "

Yang akan dilaksanakan dari : Tgl. **15 Februari s/d 15 April 2024**

Sehubungan dengan hal tersebut di atas, pada prinsipnya kami **menyetujui** kegiatan dan dimaksud dengan ketentuan yang tertera di belakang surat izin penelitian.

Demikian Surat Keterangan ini diberikan agar dipergunakan sebagaimana mestinya.

Diterbitkan di Makassar
Pada Tanggal 30 Januari 2024

**KEPALA DINAS PENANAMAN MODAL DAN PELAYANAN TERPADU SATU PINTU
PROVINSI SULAWESI SELATAN**



ASRUL SANI, S.H., M.Si.
Pangkat: PEMBINA TINGKATI
Nip : 19750321 200312 1 008

Tembusan Yth
1. Ketua LPPM UIN Alauddin Makassar di Makassar,
2. *Pertinggal.*

Lampiran 6

Surat Balasan Peneliti



Nomor : HM.03.05/24/4/2/MKSS/MKDU/TPMK-24
Lampiran : 1
Perihal : Persetujuan Penelitian

Makassar, 24 April 2024

Kepada Yth. Kepala Dinas Penanaman Modal dan Pelayanan Terpadu Satu Pintu Provinsi Sulawesi Selatan

Jl. Bougenville No.5

di

Makassar - Sulawesi Selatan

Menunjuk Surat Kepala Kepala Dinas Penanaman Modal dan Pelayanan Terpadu Satu Pintu Provinsi Sulawesi Selatan, Nomor : 2174/S.01/PTSP/2024, tanggal 30 Januari 2024 perihal Permohonan Rekomendasi Izin Penelitian. Dengan ini disampaikan bahwa pada prinsipnya menyetujui pelaksanaan penelitian pada PT Pelindo Terminal Petikemas Terminal Petikemas New Makassar yaitu :

- Nama Mahasiswa : Juman Ahmad Taufik
- NIM : 70200120051
- Program Studi : Kesehatan Masyarakat

Berkaitan kegiatan tersebut, pelaksanaan penelitian dapat dilaksanakan dengan ketentuan sebagai berikut :

- Peserta penelitian wajib mengikuti ketentuan yang berlaku di PT Pelindo Terminal Petikemas Terminal Petikemas New Makassar untuk penggunaan data, dokumen dan informasi perusahaan digunakan hanya untuk analisa penelitian dan tidak diperbolehkan untuk disebarluaskan kepada pihak lain tanpa persetujuan perusahaan;
- Selama melaksanakan penelitian, peserta wajib berpakaian rapih, menggunakan seragam almamater dan sepatu tertutup;
- Mengisi/menandatangani daftar hadir yang disediakan & bilamana peserta penelitian tidak dapat hadir, wajib melapor pada Manager Keuangan dan Umum;
- Pelaksanaan penelitian terhitung mulai setiap hari Senin s.d Jumat pukul 08.00 – 17.00 WITA;
- Peserta penelitian wajib menunjukkan sertifikat vaksin kedua;
- Untuk informasi lebih lanjut dapat menghubungi PIC : Sdr. Ernesto Antonio Rohy Hp : 085772211404.
- Sebelum melakukan penelitian WAJIB untuk mempresentasikan secara singkat apa yang ingin diteliti Di PT Pelindo Terminal Petikemas Terminal Petikemas New Makassar.

Demikian disampaikan, untuk menjadi perhatian dalam pelaksanaannya, terima kasih.

MANAGER KEUANGAN DAN UMUM



LIS WIDYASTUTI

NIP. 102551



Lampiran 7

Surat Keterangan Selesai Meneliti



Nomor : KP.20.04/3/5/2/MKSS/MKDU/TPMK-24
Lampiran : 1
Perihal : Surat Keterangan Selesai Penelitian

Makassar, 03 Mei 2024

Kepada Yth. Kepala Dinas Penanaman Modal dan Pelayanan Terpadu Satu Pintu Provinsi Sulawesi Selatan

Jl. Bougainville No.5

di

Makassar - Sulawesi Selatan

Dengan ini menerangkan bahwa,

No.	Nama	Nim	Program Studi
1.	Juman Ahmad Taufik	70200120051	Kesehatan Masyarakat

Benar telah melakukan Penelitian pada Divisi Sistem Manajemen, HSSE, dan Bina Pelanggan pada tanggal 04 Maret s.d 22 April 2024 di PT Pelindo Terminal Petikemas Terminal Petikemas New Makassar.

Demikian surat keterangan ini dibuat untuk dipergunakan sebagai mestinya.

MANAGER KEUANGAN DAN UMUM



LIS WIDYASTUTI, SE.

NIP. 102551



Lampiran 8

Dokumentasi Kegiatan



Izin Penelitian



Pembagian Kuesioner Penelitian

MAKASSAR



Pengukuran Lingkungan Fisik

UNIVERSITAS ISLAM NEGERI
ALAUDDIN
MAKASSAR

Lampiran 9

Master Tabel

Identitas Responden				Lingkungan Kerja						Kategori Lingkungan Kerja		
R	JK	U	PT	Pencahayaan	Bagian	Kebisingan	Bagian	Iklim Kerja ISBB	Bagian	Pencahayaan	Kebisingan	Iklim Kerja ISBB
R1	L	56	SMA	322	Pos Security Kantor	69.3	Pos Security Gate 3	28.9	Pos Security Kantor	1	1	1
R2	L	35	SMA	348	Pos Security Gate 3	66.2	Pos Security Gate 3	31.3	Pos Security Gate 3	1	1	2
R3	L	44	SMU	348	Pos Security Gate 3	66.2	Pos Security Gate 3	31.3	Pos Security Gate 3	1	1	2
R4	L	30	SMA	309	Pos security komando	70.9	Pos Security Gate 4	28.5	Pos security komando	1	1	1
R5	L	34	SMA	309	Pos security komando	70.9	Pos Security Gate 4	28.5	Pos security komando	1	1	1
R6	L	30	SMA	309	Pos security komando	70.9	Pos Security Gate 4	28.5	Pos security komando	1	1	1
R7	L	32	SMA	305	Pos Security Gate 3	64.1	Pos Security Gate 3	31.8	Pos Security Gate 3	1	1	2
R8	L	46	SMA	359	Resepsionis	50.4	Resepsionis	25.0	Resepsionis	1	1	1
R9	L	54	SMA	379	Pos Security Gate 4	70.2	Pos Security Gate 4	29.8	Pos Security Gate 4	1	1	1
R10	L	44	SMA	322	Pos Security Kantor	69.3	Pos Security Gate 3	28.9	Pos Security Kantor	1	1	1
R11	L	44	SMK	322	Pos Security Kantor	69.3	Pos Security Gate 3	28.9	Pos Security Kantor	1	1	1

Identitas Responden				Lingkungan Kerja						Kategori Lingkungan Kerja		
R	JK	U	PT	Pencahayaan	Bagian	Kebisingan	Bagian	Iklm Kerja ISBB	Bagian	Pencahayaan	Kebisingan	Iklm Kerja ISBB
R12	L	43	SMA	322	Pos Security Kantor	69.3	Pos Security Gate 3	28.9	Pos Security Kantor	1	1	1
R13	L	43	SLTA	305	Pos Security Gate 3	64.1	Pos Security Gate 3	31.8	Pos Security Gate 3	1	1	2
R14	L	25	SMK	359	Resepsionis	50.4	Resepsionis	25.0	Resepsionis	1	1	1
R15	P	28	SMA	309	Pos security komando	70.9	Pos Security Gate 4	28.5	Pos security komando	1	1	1
R16	L	32	SMA	309	Pos security komando	70.9	Pos Security Gate 4	28.5	Pos security komando	1	1	1
R17	L	27	S1	359	Resepsionis	50.4	Resepsionis	25.0	Resepsionis	1	1	1
R18	P	23	SMA	350	Pos Security Gate 4	70.7	Pos Security Gate 4	32.9	Pos Security Gate 4	1	1	2
R19	L	44	SMU	379	Pos Security Gate 4	70.2	Pos Security Gate 4	29.8	Pos Security Gate 4	1	1	1
R20	L	32	SMA	348	Pos Security Gate 3	66.2	Pos Security Gate 3	31.3	Pos Security Gate 3	1	1	2
R21	L	33	SMA	380	Pos Security Kantor	69.8	Pos Security Gate 4	30.9	Pos Security Kantor	1	1	1
R22	L	24	SMA	350	Pos Security Gate 4	70.7	Pos Security Gate 4	32.9	Pos Security Gate 4	1	1	2
R23	L	51	S1	379	Pos Security Gate 4	70.2	Pos Security Gate 4	29.8	Pos Security Gate 4	1	1	1
R24	L	42	SMA	322	Pos Security Kantor	69.3	Pos Security Gate 3	28.9	Pos Security Kantor	1	1	1

Identitas Responden				Lingkungan Kerja						Kategori Lingkungan Kerja		
R	JK	U	PT	Pencahayaan	Bagian	Kebisingan	Bagian	Iklm Kerja ISBB	Bagian	Pencahayaan	Kebisingan	Iklm Kerja ISBB
R25	L	25	SMA	350	Pos Security Gate 4	70.7	Pos Security Gate 4	32.9	Pos Security Gate 4	1	1	2
R26	L	32	SMA	348	Pos Security Gate 3	66.2	Pos Security Gate 3	31.3	Pos Security Gate 3	1	1	2
R27	L	40	SMU	348	Pos Security Gate 3	66.2	Pos Security Gate 3	31.3	Pos Security Gate 3	1	1	2
R28	L	21	SMA	350	Pos Security Gate 4	70.7	Pos Security Gate 4	32.9	Pos Security Gate 4	1	1	2
R29	L	53	SMU	379	Pos Security Gate 4	70.2	Pos Security Gate 4	29.8	Pos Security Gate 4	1	1	1
R30	L	36	SMA	380	Pos Security Kantor	69.8	Pos Security Gate 4	30.9	Pos Security Kantor	1	1	1
R31	L	34	SMA	380	Pos Security Kantor	69.8	Pos Security Gate 4	30.9	Pos Security Kantor	1	1	1
R32	L	37	SMA	380	Pos Security Kantor	69.8	Pos Security Gate 4	30.9	Pos Security Kantor	1	1	1
R33	L	53	SLTA	305	Pos Security Gate 3	64.1	Pos Security Gate 3	31.8	Pos Security Gate 3	1	1	2
R34	L	29	SMA	380	Pos Security Kantor	69.8	Pos Security Gate 4	30.9	Pos Security Kantor	1	1	1
R35	L	42	SMA	305	Pos Security Gate 3	64.1	Pos Security Gate 3	31.8	Pos Security Gate 3	1	1	2
R36	L	53	SMA	345	Pos security komando	69.5	Pos Security Gate 4	30.3	Pos security komando	1	1	1

Identitas Responden				Lingkungan Kerja						Kategori Lingkungan Kerja		
R	JK	U	PT	Pencahayaan	Bagian	Kebisingan	Bagian	Iklm Kerja ISBB	Bagian	Pencahayaan	Kebisingan	Iklm Kerja ISBB
R37	L	25	SMA	379	Pos Security Gate 4	70.2	Pos Security Gate 4	29.8	Pos Security Gate 4	1	1	1
R38	L	38	SMA	305	Pos Security Gate 3	64.1	Pos Security Gate 3	31.8	Pos Security Gate 3	1	1	2
R39	L	37	SMA	345	Pos security komando	69.5	Pos Security Gate 4	30.3	Pos security komando	1	1	1
R40	L	36	SMA	345	Pos security komando	69.5	Pos Security Gate 4	30.3	Pos security komando	1	1	1
R41	L	32	S1	350	Pos Security Gate 4	70.7	Pos Security Gate 4	32.9	Pos Security Gate 4	1	1	2
R42	L	37	SLTA	345	Pos security komando	69.5	Pos Security Gate 4	30.3	Pos security komando	1	1	1
R43	L	33	SLTA	345	Pos security komando	69.5	Pos Security Gate 4	30.3	Pos security komando	1	1	1

Identitas Responden				Motivasi													Kinerja									
R	JK	U	PT	M1	M2	M3	M4	M5	M6	M7	M8	M9	M10	M11	M12	M13	K1	K2	K3	K4	K5	K6	K7	K8	K9	K10
R1	L	56	SMA	4	5	5	4	4	4	5	3	4	5	5	4	5	5	5	5	5	5	4	4	4	5	5
R2	L	35	SMA	4	4	4	5	3	3	5	3	3	3	3	4	4	4	4	4	4	4	3	3	3	4	4
R3	L	44	SMU	5	4	4	4	5	5	4	5	4	5	2	3	4	4	5	5	4	4	5	5	4	4	5
R4	L	30	SMA	4	5	4	4	4	5	5	3	4	5	4	5	4	4	5	4	4	5	5	4	5	5	4
R5	L	34	SMA	5	4	4	5	4	4	5	4	5	5	4	5	3	5	4	4	5	5	4	4	4	5	5
R6	L	30	SMA	5	4	4	5	5	5	4	4	5	4	4	5	4	4	4	5	5	5	4	4	5	5	5
R7	L	32	SMA	4	5	4	5	4	4	5	4	4	5	4	4	5	4	4	3	4	5	3	3	3	4	4
R8	L	46	SMA	4	3	4	4	3	4	5	2	3	4	4	4	4	4	5	4	4	4	4	4	4	5	5
R9	L	54	SMA	4	4	3	4	3	3	4	3	4	4	4	4	4	5	4	4	4	4	5	5	5	5	5
R10	L	44	SMA	5	4	4	5	4	5	4	4	5	4	4	5	5	4	4	5	4	5	4	4	5	5	5
R11	L	44	SMK	4	5	4	5	4	4	4	5	5	4	4	4	5	5	4	4	5	5	4	4	5	5	4
R12	L	43	SMA	4	5	5	4	4	5	5	4	5	4	5	4	4	5	4	4	5	4	5	4	5	5	4
R13	L	43	SLTA	4	5	4	5	5	4	4	5	4	5	4	5	5	5	4	4	5	4	5	4	4	5	4
R14	L	25	SMK	4	4	5	5	4	5	5	5	4	4	5	5	4	4	5	5	5	5	4	5	5	5	5
R15	P	28	SMA	4	4	5	4	3	5	4	3	5	4	4	4	4	5	4	4	4	5	5	5	5	4	5
R16	L	32	SMA	5	4	4	5	5	4	4	4	5	4	4	5	4	4	5	4	5	5	4	5	4	5	4
R17	L	27	S1	4	5	4	5	4	4	5	4	4	5	4	5	4	4	5	5	4	5	5	5	4	4	5
R18	P	23	SMA	4	5	3	4	3	4	4	3	4	3	4	4	3	4	5	3	3	3	3	4	3	4	4
R19	L	44	SMU	4	4	4	5	4	4	5	2	4	5	4	4	5	5	4	4	5	4	5	5	5	4	4
R20	L	32	SMA	4	5	5	4	4	5	4	3	4	5	4	4	4	4	5	5	4	4	5	5	5	4	4
R21	L	33	SMA	4	5	4	4	5	4	4	4	4	5	4	4	4	4	5	5	4	4	4	5	5	4	4
R22	L	24	SMA	4	4	3	4	3	4	4	3	4	3	4	4	3	4	4	4	4	4	3	3	3	4	4
R23	L	51	S1	4	5	4	4	5	4	4	4	4	4	4	4	5	4	4	5	4	5	4	4	4	5	5

Identitas Responden				Motivasi													Kinerja									
R	JK	U	PT	M1	M2	M3	M4	M5	M6	M7	M8	M9	M10	M11	M12	M13	K1	K2	K3	K4	K5	K6	K7	K8	K9	K10
R24	L	42	SMA	4	4	3	4	3	4	4	3	3	3	4	4	4	4	4	5	4	5	4	4	5	4	5
R25	L	25	SMA	5	4	5	4	4	5	4	4	5	4	4	4	4	4	3	5	4	4	3	3	3	4	4
R26	L	32	SMA	4	5	5	4	5	4	4	5	4	4	4	4	5	4	5	4	5	4	4	4	5	4	5
R27	L	40	SMU	4	4	5	4	5	4	5	4	4	5	4	5	4	4	5	5	4	4	5	4	4	5	4
R28	L	21	SMA	4	3	4	3	3	5	4	3	4	4	4	4	3	4	3	4	4	3	4	3	4	4	4
R29	L	53	SMU	4	4	5	4	4	5	4	3	4	5	4	4	5	4	4	5	4	5	5	4	5	4	4
R30	L	36	SMA	5	5	4	4	5	4	5	4	4	5	4	4	4	4	4	5	4	5	5	5	4	4	5
R31	L	34	SMA	4	4	5	4	4	5	5	4	5	4	4	5	4	4	5	4	4	5	4	4	4	5	4
R32	L	37	SMA	4	5	4	4	4	4	5	4	4	5	4	4	4	4	4	5	4	5	4	4	4	5	4
R33	L	53	SLTA	4	5	4	5	4	4	5	4	5	4	5	4	4	4	5	5	4	4	5	4	4	5	4
R34	L	29	SMA	4	5	5	4	4	5	4	5	4	5	4	5	5	4	4	5	5	4	4	5	4	5	4
R35	L	42	SMA	4	5	5	4	5	4	4	5	4	5	4	5	4	5	4	4	5	4	5	4	5	4	4
R36	L	53	SMA	4	4	5	4	5	5	4	4	5	5	4	4	4	4	5	5	4	4	5	4	5	4	4
R37	L	25	SMA	4	5	5	4	5	4	4	5	4	4	4	5	5	4	4	5	5	4	5	4	4	5	4
R38	L	38	SMA	4	5	4	4	5	4	5	5	4	4	5	4	4	5	4	4	5	5	4	4	5	4	4
R39	L	37	SMA	4	4	5	4	5	5	4	4	5	4	4	4	4	5	4	4	5	4	5	4	5	4	4
R40	L	36	SMA	4	4	5	4	4	5	4	5	4	4	4	5	5	4	5	5	4	4	5	4	5	5	4
R41	L	32	S1	5	4	4	5	4	4	5	5	4	4	4	4	5	4	4	5	4	5	4	4	5	4	5
R42	L	37	SLTA	5	4	4	5	5	4	5	4	4	5	4	5	4	4	5	5	4	4	5	4	5	5	4
R43	L	33	SLTA	4	5	4	5	5	4	4	5	5	4	4	5	4	4	5	4	4	5	4	5	5	4	5

Identitas Responden				Lingkungan Psikososial																														
R	JK	U	PT	P1	P2	P3	P4	P5	P6	P7	P8	P9	P10	P11	P12	P13	P14	P15	P16	P17	P18	P19	P20	P21	P22	P23	P24	P25	P26	P27	P28	P29	P30	
R1	L	56	SMA	3	2	1	2	3	2	1	2	1	1	2	1	1	2	2	3	3	4	4	5	4	5	3	4	3	3	5	4	4	3	
R2	L	35	SMA	3	3	1	2	3	3	3	2	2	3	2	2	1	1	2	3	4	2	2	3	3	2	2	2	3	4	4	2	1	3	
R3	L	44	SMU	2	3	2	3	2	2	3	1	2	2	1	2	3	2	3	2	3	2	3	3	4	3	2	3	3	2	4	2	1	1	
R4	L	30	SMA	2	2	2	3	2	2	1	1	1	3	2	3	2	3	3	2	3	2	3	2	2	2	3	1	1	2	2	1	1	2	
R5	L	34	SMA	2	2	3	3	3	2	1	2	1	2	1	3	2	3	2	2	1	3	2	2	1	1	2	1	3	2	1	2	2	3	
R6	L	30	SMA	3	2	2	3	3	2	1	1	1	2	1	3	2	2	2	2	2	3	2	3	2	2	3	2	1	2	1	2	2	2	
R7	L	32	SMA	2	1	1	2	2	3	1	1	2	2	1	1	3	2	2	2	1	3	2	1	1	2	2	1	2	2	1	2	1	2	
R8	L	46	SMA	1	2	1	1	1	1	1	1	1	1	1	2	1	1	1	1	1	1	1	1	1	1	1	1	1	1	1	1	1	1	
R9	L	54	SMA	1	1	2	1	2	2	1	1	1	2	1	3	3	2	1	2	2	1	1	2	1	1	2	2	1	2	2	1	1	2	
R10	L	44	SMA	2	1	2	2	1	2	1	1	2	1	2	1	1	2	2	2	2	1	2	1	1	2	1	1	2	1	1	1	2	1	
R11	L	44	SMK	2	1	2	2	1	1	1	1	1	2	3	2	3	1	2	2	3	1	2	1	2	1	2	1	2	2	1	1	2	2	
R12	L	43	SMA	2	3	2	2	2	3	3	1	2	1	2	1	3	2	1	2	1	1	1	1	2	1	2	1	1	1	1	2	1	1	
R13	L	43	SLTA	2	1	1	2	1	2	1	2	1	1	2	1	2	3	1	1	2	2	1	1	2	1	1	2	1	2	2	1	2	1	
R14	L	25	SMK	1	1	1	4	1	1	1	1	1	1	1	1	1	1	1	1	1	1	1	1	4	1	2	1	1	1	1	1	4	1	
R15	P	28	SMA	2	1	2	2	1	1	1	2	1	1	2	1	2	1	2	1	2	2	2	3	2	1	3	1	2	1	2	1	2	2	
R16	L	32	SMA	1	2	1	2	2	1	1	1	2	1	1	2	1	1	1	2	1	1	2	2	2	3	2	1	2	1	2	1	2	2	
R17	L	27	S1	1	2	1	2	2	2	1	1	2	2	1	1	2	1	1	2	2	2	1	1	2	1	1	2	2	1	1	1	1	1	
R18	P	23	SMA	2	2	1	2	2	1	2	3	2	2	1	1	2	3	2	2	1	2	2	2	1	1	1	2	2	1	2	1	1	1	
R19	L	44	SMU	1	1	1	1	2	2	1	1	1	2	1	2	1	1	1	1	1	2	1	1	1	2	1	2	1	1	1	1	1	1	
R20	L	32	SMA	1	1	1	2	2	1	1	1	2	1	1	2	1	1	2	1	1	2	2	2	2	2	1	2	1	1	1	1	2	1	
R21	L	33	SMA	1	2	1	1	2	2	1	1	2	1	1	1	1	2	1	2	1	1	2	1	2	1	2	2	1	1	1	1	2	2	
R22	L	24	SMA	1	2	1	1	1	2	1	1	2	1	1	1	2	1	2	2	1	1	2	2	1	2	1	2	1	1	1	2	2	2	
R23	L	51	S1	1	1	1	2	1	2	2	2	1	1	2	1	1	2	1	2	1	1	2	1	1	2	1	2	2	1	1	1	2	2	
R24	L	42	SMA	1	2	1	1	2	1	1	2	1	2	2	1	1	2	1	2	1	1	2	1	1	2	1	1	1	2	1	2	2	2	
R25	L	25	SMA	2	1	1	2	2	1	1	1	2	1	1	2	2	1	1	1	1	1	2	2	1	2	1	2	1	1	2	2	1	2	
R26	L	32	SMA	2	1	2	2	1	1	1	2	1	2	1	2	1	1	1	2	2	1	2	1	1	2	2	1	1	2	1	2	1	1	
R27	L	40	SMU	1	2	2	1	1	2	2	1	1	2	1	2	1	1	1	1	1	2	1	2	1	2	1	1	2	1	2	1	1	1	
R28	L	21	SMA	1	1	3	3	2	2	1	2	1	3	2	1	1	3	4	2	2	3	2	3	2	3	2	1	1	2	2	2	1	2	1
R29	L	53	SMU	2	1	1	2	1	2	1	1	2	1	2	2	2	1	1	1	2	1	1	2	1	1	2	2	1	1	1	2	1	1	
R30	L	36	SMA	1	2	2	1	2	1	1	2	2	1	1	2	1	2	1	2	1	1	1	2	1	2	1	2	1	1	2	1	1	2	
R31	L	34	SMA	1	2	1	1	2	1	2	2	1	1	2	1	1	2	1	1	2	1	2	2	1	1	2	1	1	1	2	1	1	2	
R32	L	37	SMA	1	1	2	1	2	2	1	1	1	2	1	1	2	1	1	3	2	2	1	2	4	1	2	1	3	2	4	2	1	1	

Identitas Responden				Lingkungan Psikososial																														
R	JK	U	PT	P1	P2	P3	P4	P5	P6	P7	P8	P9	P10	P11	P12	P13	P14	P15	P16	P17	P18	P19	P20	P21	P22	P23	P24	P25	P26	P27	P28	P29	P30	
R33	L	53	SLTA	2	1	2	1	1	2	1	2	1	1	2	1	2	1	1	1	1	1	1	1	2	2	1	1	1	1	1	2	2		
R34	L	29	SMA	1	2	2	1	1	2	1	2	1	2	1	2	1	1	2	1	2	1	1	2	1	1	1	1	2	1	1	1	2	2	
R35	L	42	SMA	1	1	2	1	1	2	1	1	2	1	2	2	1	1	2	1	2	1	2	2	1	2	1	1	1	1	1	1	2	2	
R36	L	53	SMA	1	1	2	1	2	1	1	1	1	1	1	2	2	1	1	2	2	1	1	2	1	1	1	2	1	2	2	1	2	2	
R37	L	25	SMA	2	1	1	1	2	1	2	1	1	2	1	2	1	1	1	2	1	1	2	1	2	1	1	2	1	1	1	1	2	2	
R38	L	38	SMA	2	1	1	2	2	1	1	2	1	2	1	1	2	1	1	1	2	1	1	1	2	1	1	2	2	1	1	1	2	2	1
R39	L	37	SMA	2	1	1	2	2	1	2	2	1	2	1	1	1	1	1	1	1	2	2	1	1	1	1	2	1	1	1	1	1	2	2
R40	L	36	SMA	1	1	2	1	2	1	1	1	2	1	1	2	1	2	1	1	1	2	1	2	1	2	2	1	2	1	1	1	1	2	2
R41	L	32	S1	1	1	2	1	2	2	2	1	2	1	1	1	1	1	1	1	2	3	1	1	2	1	1	1	2	1	1	1	2	1	
R42	L	37	SLTA	1	1	2	1	2	2	1	1	2	1	2	1	1	1	1	1	2	1	1	2	1	2	1	2	1	2	1	1	1	2	2
R43	L	33	SLTA	1	1	2	1	2	2	1	1	1	2	1	1	2	1	1	1	1	1	2	1	2	1	1	2	1	1	1	1	1	2	2

Lampiran 10

Hasil Analisis Univariat

Jenis Kelamin

		Frequency	Percent	Valid Percent	Cumulative Percent
Valid	Laki-Laki	41	95.3	95.3	95.3
	Perempuan	2	4.7	4.7	100.0
	Total	43	100.0	100.0	

Kelompok Usia

		Frequency	Percent	Valid Percent	Cumulative Percent
Valid	21-30 Tahun	11	25.6	25.6	25.6
	31-40 Tahun	17	39.5	39.5	65.1
	41-50 Tahun	9	20.9	20.9	86.0
	51-60 Tahun	6	14.0	14.0	100.0
	Total	43	100.0	100.0	

Pendidikan Terakhir

		Frequency	Percent	Valid Percent	Cumulative Percent
Valid	S1	3	7.0	7.0	7.0
	SLTA	4	9.3	9.3	16.3
	SMA	30	69.8	69.8	86.0
	SMK	2	4.7	4.7	90.7
	SMU	4	9.3	9.3	100.0
	Total	43	100.0	100.0	

ALAUDDIN
MAKASSAR

Kategori Lama Kerja

		Frequency	Percent	Valid Percent	Cumulative Percent
Valid	<1 Tahun	1	2.3	2.3	2.3
	1-15 Tahun	36	83.7	83.7	86.0
	>15 Tahun	6	14.0	14.0	100.0
	Total	43	100.0	100.0	

Kategori Pencapaian

		Frequency	Percent	Valid Percent	Cumulative Percent
Valid	Memenuhi Syarat	43	100.0	100.0	100.0

Kategori Kebisingan

		Frequency	Percent	Valid Percent	Cumulative Percent
Valid	Memenuhi Syarat	43	100.0	100.0	100.0

Kategori Iklim Kerja

		Frequency	Percent	Valid Percent	Cumulative Percent
Valid	Memenuhi Syarat	28	65.1	65.1	65.1
	Tidak Memenuhi Syarat	15	34.9	34.9	100.0
	Total	43	100.0	100.0	

Kategori Ketaksaan Peran

		Frequency	Percent	Valid Percent	Cumulative Percent
Valid	Stres Ringan	36	83.7	83.7	83.7
	Stres Sedang	7	16.3	16.3	100.0
	Total	43	100.0	100.0	

Kategori Koflik Peran

		Frequency	Percent	Valid Percent	Cumulative Percent
Valid	Stres Ringan	37	86.0	86.0	86.0
	Stres Sedang	6	14.0	14.0	100.0
	Total	43	100.0	100.0	

Kategori Beban Berlebih Kuantitatif

		Frequency	Percent	Valid Percent	Cumulative Percent
Valid	Stres Ringan	37	86.0	86.0	86.0
	Stres Sedang	6	14.0	14.0	100.0
	Total	43	100.0	100.0	

Kategori Beban Berlebih Kualitatif

		Frequency	Percent	Valid Percent	Cumulative Percent
Valid	Stres Ringan	34	79.1	79.1	79.1
	Stres Sedang	9	20.9	20.9	100.0
	Total	43	100.0	100.0	

Kategori Pengembangan Karir

		Frequency	Percent	Valid Percent	Cumulative Percent
Valid	Stres Ringan	37	86.0	86.0	86.0
	Stres Sedang	6	14.0	14.0	100.0
	Total	43	100.0	100.0	

Kategori Tanggung Jawab Terhadap Orang Lain

		Frequency	Percent	Valid Percent	Cumulative Percent
Valid	Stres Ringan	35	81.4	81.4	81.4
	Stres Sedang	8	18.6	18.6	100.0
	Total	43	100.0	100.0	

Hasil Analisis Bivariat

Kategori Iklim Kerja * Kategori total Kinerja Crosstabulation

		Kategori total Kinerja			
		Baik	Cukup Baik	Total	
Kategori Iklim Kerja	Memenuhi Syarat	Count	28	0	28
		Expected Count	24.1	3.9	28.0
		% within Kategori Iklim Kerja	100.0%	0.0%	100.0%
	Tidak Memenuhi Syarat	Count	9	6	15
		Expected Count	12.9	2.1	15.0
		% within Kategori Iklim Kerja	60.0%	40.0%	100.0%
Total	Count	37	6	43	
	Expected Count	37.0	6.0	43.0	
	% within Kategori Iklim Kerja	86.0%	14.0%	100.0%	

Chi-Square Tests

	Value	df	Asymptotic Significance (2-sided)	Exact Sig. (2-sided)	Exact Sig. (1-sided)
Pearson Chi-Square	13.016 ^a	1	.000		
Continuity Correction ^b	9.898	1	.002		
Likelihood Ratio	14.564	1	.000		
Fisher's Exact Test				.001	.001
Linear-by-Linear Association	12.714	1	.000		
N of Valid Cases	43				

a. 2 cells (50.0%) have expected count less than 5. The minimum expected count is 2.09.

b. Computed only for a 2x2 table

ALAUDDIN
MAKASSAR

Kategori LingkunganPsikososial * Kategori total Kinerja Crosstabulation

		Kategori total Kinerja			
		Baik	Cukup Baik	Total	
Kategori LingkunganPsikososial	Stres Ringan	Count	35	5	40
		Expected Count	34.4	5.6	40.0
		% within Kategori LingkunganPsikososial	87.5%	12.5%	100.0%
	Stres Sedang	Count	2	1	3
		Expected Count	2.6	.4	3.0
		% within Kategori LingkunganPsikososial	66.7%	33.3%	100.0%
Total	Count	37	6	43	
	Expected Count	37.0	6.0	43.0	
	% within Kategori LingkunganPsikososial	86.0%	14.0%	100.0%	

Chi-Square Tests

	Value	df	Asymptotic Significance (2- sided)	Exact Sig. (2- sided)	Exact Sig. (1- sided)
Pearson Chi-Square	1.009 ^a	1	.315		
Continuity Correction ^b	.020	1	.888		
Likelihood Ratio	.793	1	.373		
Fisher's Exact Test				.370	.370
Linear-by-Linear Association	.985	1	.321		
N of Valid Cases	43				

a. 2 cells (50.0%) have expected count less than 5. The minimum expected count is .42.

b. Computed only for a 2x2 table

ALAUDDIN
MAKASSAR

Kategori Total Motivasi * Kategori Total Kinerja Crosstabulation

		Kategori Total Kinerja		Total	
		Baik	Cukup Baik		
Kategori Total Motivasi	Baik	Count	34	2	36
		Expected Count	31.0	5.0	36.0
		% within Kategori Total Motivasi	94.4%	5.6%	100.0%
	Cukup Baik	Count	3	4	7
		Expected Count	6.0	1.0	7.0
		% within Kategori Total Motivasi	42.9%	57.1%	100.0%
Total	Count	37	6	43	
	Expected Count	37.0	6.0	43.0	
	% within Kategori Total Motivasi	86.0%	14.0%	100.0%	

Chi-Square Tests

	Value	df	Asymptotic Significance (2- sided)	Exact Sig. (2- sided)	Exact Sig. (1- sided)
Pearson Chi-Square	12.990 ^a	1	.000		
Continuity Correction ^b	9.048	1	.003		
Likelihood Ratio	9.745	1	.002		
Fisher's Exact Test				.004	.004
Linear-by-Linear Association	12.688	1	.000		
N of Valid Cases	43				

a. 1 cells (25.0%) have expected count less than 5. The minimum expected count is .98.

b. Computed only for a 2x2 table

ALAUDDIN
MAKASSAR

DAFTAR RIWAYAT HIDUP



Juman Ahmad Taufik lahir di Tanabatue 14 Juli 2000. Anak pertama dari 4 bersaudara, anak dari pasangan Ansarisman dan Nimrawati. Penulis menempuh pendidikan Sekolah Dasar pada tahun 2006 di SD Negeri 6/75 Tanabatue dan tamat tahun 2012. Kemudian pada tahun yang sama melanjutkan pendidikan di SMPN 3 Libureng dan tamat pada tahun 2015 dan melanjutkan pendidikan di SMA Negeri 5 Bone dan dan tamat pada tahun 2018. Pada tahun 2020 penulis memasuki jenjang perguruan tinggi di **Universitas Islam Negeri Alauddin Makassar** jurusan Kesehatan Masyarakat melalui jalur UMPTKIN, dan pada saat semester V memilih peminatan Kesehatan dan Keselamatan Kerja. Penulis merasa sangat bersyukur atas rahmat dan kasih sayang Allah SWT sehingga penulis merasakan pendidikan di **Universitas Islam Negeri Alauddin Makassar** jurusan Kesehatan Masyarakat, ditambah lagi dengan motivasi dan limpahan doa yang ikhlas tiada henti serta usaha keras orang tua dan keluarga membuat penulis selalu bersemangat untuk memberikan persembahan yang terbaik untuk orang-orang di sekitar penulis terutama orangtua.

Motivasi yang selalu penulis tanamkan selama penyusunan skripsi ini adalah *“Tetaplah kuat melawan rasa egois dan sifat malas, apapun yang dihadapi pasti akan ada jalan keluarnya sesuai dengan firman Allah pada QS. Al-Insyirah 94:5-6 yang artinya ‘Maka, sesungguhnya beserta kesulitan ada kemudahan. Sesungguhnya beserta kesulitan ada kemudahan.’ Capek boleh, sedih juga boleh, asal kita tidak terlalu larut dalam hal tersebut, dan tetaplah bangkit dan jangan pernah untuk menyerah. Sebab, masih ada rintangan baru yang akan kita hadapi sampai Allah memanggil kita untuk menghadap kesisinya dan mempertanggung jawabkan atas apa yang telah kita perbuat didunia ini.”*