

**HUBUNGAN FAKTOR INDIVIDU DENGAN PENGETAHUAN ORANG
TUA SISWA TENTANG KELAINAN REFRAKSI PADA ANAK DI
MADRASAH IBTIDA'YAH SWASTA AL-MUBARAK**



Skripsi

**Diajukan untuk Memenuhi Salah Satu Syarat Memperoleh Gelar Sarjana
Kedokteran pada Fakultas Kedokteran dan Ilmu Kesehatan Universitas
Islam Negeri Alauddin Makassar**

Oleh:

IMAM NAWAWI ALMUBARAK

70600117005

**PROGRAM STUDI PENDIDIKAN DOKTER
FAKULTAS KEDOKTERAN DAN ILMU KESEHATAN
UNIVERSITAS ISLAM NEGERI ALAUDDIN MAKASSAR**

2020

PENGESAHAN SKRIPSI

Skripsi yang berjudul “Hubungan Faktor Individu Dengan Pengetahuan Orang Tua Siswa Tentang Kelainan Refraksi Pada Anak Di Madrasah Ibtida’iyah Swasta Al-Mubarak” yang disusun oleh Imam Nawawi Almubarak NIM 70600117005, mahasiswi program studi pendidikan dokter Universitas Islam Negeri Alauddin Makassar, telah di uji dan dipertahankan dalam sidang skripsi yang diselenggarakan pada hari Rabu, 23 Februari 2021, dinyatakan telah dapat diterima sebagai salah satu syarat untuk memperoleh gelar Sarjana Kedokteran.

Makassar, 26 Februari 2021 M
14 Rajab 1442 H

DEWAN PENGUJI

Ketua : Dr. dr. Syatirah, Sp.A., M.Kes (.....)

Sekretaris : dr. Rini Fitriani, M.Kes (.....)

Pembimbing 1: dr. Ulfah Rimayanti, Ph.D., Sp.M. (.....)

Pembimbing II: dr. Andi Irhamnia Sakinah (.....)

Penguji I : dr. Darmawansyih, M.Kes (.....)

Penguji II : Prof. Dr. H. Ambo Asse., M.Ag. (.....)

Diketahui Oleh:

Dekan Fakultas Kedokteran dan Ilmu Kesehatan
UIN Alauddin Makassar



Dr.dr. Syatirah., Sp.A., M.Kes
NIP. 19800701 200604 2 002

KATA PENGANTAR

Assalamu'alaikum Wr. Wb

Puji syukur atas kehadiran Allah Swt. yang telah memberikan petunjuk dan kemudahan kepada penulis sehingga dapat menyelesaikan skripsi yang berjudul “Hubungan Faktor Individu dengan Pengetahuan Orang Tua Siswa tentang Kelainan Refraksi pada Anak di Madrasah Ibtida'iyah Swasta Al-Mubarak”. Skripsi ini disusun sebagai salah satu syarat guna mendapatkan gelar Sarjana Kedokteran pada Fakultas Kedokteran dan Ilmu Kesehatan Universitas Islam Negeri Alauddin Makassar.

Penulis menyadari bahwa dalam penyelesaian skripsi ini tak lepas dari bantuan berbagai pihak. Untuk itu penulis menyampaikan rasa terima kasih yang tulus, rasa hormat dan penghargaan atas semua bantuan dan dukungannya selama pelaksanaan dan penyusunan skripsi ini kepada:

1. Allah Swt. yang dengan izin-Nya lah proposal penelitian ini bisa terselesaikan.
2. Kepada kedua orang tua tercinta yang selama ini telah memberikan dukungan tak terhingga kepada peneliti dalam menjalankan kehidupan dan menyelesaikan studi.
3. Kepada dr. Ulfah Rimayanti., Ph.D., Sp.M. selaku pembimbing I dan dr. Andi Irhamnia Sakinah selaku pembimbing II, yang telah meluangkan waktu perbaikan kepada penulis baik dalam bentuk arahan, bimbingan, motivasi dan pemberian informasi yang lebih aktual.
4. Dr. dr. Syatirah, Sp.A., M.Kes. selaku Dekan Fakultas Kedokteran dan Ilmu Kesehatan serta para Wakil Dekan dan Staf Akademik yang telah

membantu mengatur dan mengurus dalam hal administrasi serta bantuan kepada penulis selama menjalankan pendidikan.

5. Prof. Hamdan Juhannis, M.A., Ph.D. selaku Rektor UIN Alauddin Makassar beserta seluruh staf dan jajarannya.
6. Teman-teman Eu2tachus yang selalu memberikan semangat dan motivasi kepada penulis sehingga penulis dapat melalui semua tantangan dengan lebih baik.
7. Semua pihak yang tidak dapat disebutkan satu persatu.

Akhir kata saya mengucapkan terima kasih banyak kepada semua pihak yang turut berperan dalam penyelesaian skripsi ini, semoga dapat bernilai ibadah di sisi Allah Swt. Aamiin! Sekian dan terima kasih.

Wassalamu'alaikum Wr. Wb

Bulukumba, 29 November 2020

Penulis,

Imam Nawawi Almubarak

UNIVERSITAS ISLAM NEGERI
ALAUDDIN
M A K A S S A R

DAFTAR ISI

HALAMAN JUDUL	i
KATA PENGANTAR.....	ii
DAFTAR ISI.....	iv
DAFTAR TABEL.....	vi
DAFTAR LAMPIRAN	vii
PERNYATAAN KEASLIAN SKRIPSI.....	Error! Bookmark not defined.
PENGESAHAN SKRIPSI.....	Error! Bookmark not defined.
ABSTRAK	viii
BAB I PENDAHULUAN.....	1
A. <i>Latar Belakang Masalah</i>	1
B. <i>Rumusan Masalah</i>	6
C. <i>Hipotesis</i>	6
D. <i>Definisi Operasional Dan Kriteria Objektif</i>	7
E. <i>Kajian Pustaka</i>	10
F. <i>Tujuan Penelitian</i>	12
G. <i>Manfaat Penelitian</i>	12
BAB II TINJAUAN PUSTAKA.....	14
A. <i>Pengetahuan</i>	14
B. <i>Kelainan Refraksi</i>	18
C. <i>Pengetahuan Orang Tua Tentang Kelainan Refraksi Pada Anak</i>	25
D. <i>Kerangka Berfikir</i>	27
BAB III METODOLOGI PENELITIAN	29
A. <i>Desain Penelitian</i>	29

<i>B. Lokasi Dan Waktu Penelitian</i>	29
<i>C. Populasi Dan Sampel</i>	29
<i>D. Teknik Pengambilan Sampel</i>	30
<i>E. Cara Pengumpulan Data</i>	30
<i>F. Alur Penelitian</i>	31
<i>G. Instrumen Penelitian</i>	31
<i>H. Langkah Pengolahan Data</i>	32
<i>I. Analisis Data</i>	32
<i>J. Etika Penelitian</i>	33
BAB IV HASIL DAN PEMBAHASAN	35
<i>A. Hasil</i>	35
<i>B. Pembahasan</i>	40
BAB V PENUTUP	45
<i>A. Kesimpulan</i>	45
<i>B. Saran</i>	46
DAFTAR PUSTAKA	47

DAFTAR TABEL


Tabel 1.1 Definisi Operasional dan Kriteria Objektif **Error! Bookmark not defined.**

Tabel 1.2 Kajian Pustaka.....**Error! Bookmark not defined.**

Tabel 4.1 Karakteristik Faktor Individu Berdasarkan Tingkat Pengetahuan 35

Tabel 4.2 Distribusi Hasil Uji Faktor Individu Orang Tua Siswa..... 39

Tabel 4.3 Distribusi Hasil Uji Faktor Individu Orang Tua Siswa..... 39



DAFTAR LAMPIRAN

Lampiran 1 Lembar Kuesioner.....	Error! Bookmark not defined.
Lampiran 2 Persuratan.....	Error! Bookmark not defined.
Lampiran 3 Gambar.....	59



Hubungan Faktor Individu dengan Pengetahuan Orang Tua Siswa Tentang Kelainan Refraksi Pada Anak di Madrasah Ibtida'iyah Swasta Al-Mubarak

Imam Nawawi Almubarak, Ulfah Rimayanti, Andi Irhamnia Sakinah,
Darmawansyih, Ambo Asse*

*Program Studi Pendidikan Dokter, Fakultas Kedokteran dan Ilmu Kesehatan UIN
Alauddin Makassar 2021*

ABSTRAK

Kelainan refraksi adalah kondisi ketika bayangan benda tidak terbentuk dengan sempurna pada retina karena kelainan sistem optik mata sehingga penglihatan menjadi kabur. Kelainan refraksi menempati posisi kedua penyebab utama gangguan penglihatan di dunia dan penyebab kebutaan peringkat kedua yang bisa ditangani. **Tujuan** : untuk mengetahui hubungan faktor individu dengan pengetahuan orang tua siswa terkait kelainan refraksi pada anak di Madrasah Ibtida'iyah Swasta Al-Mubarak. **Metode** : Penelitian ini merupakan penelitian kuantitatif dengan metode survei analitik yaitu peneliti hanya melakukan pengamatan langsung terhadap variabel yang diteliti tanpa memberikan perlakuan. Penelitian ini dirancang dengan pendekatan *cross sectional study* yaitu suatu penelitian yang mempelajari dinamika korelasi antara faktor-faktor resiko dengan cara pendekatan observasi atau pengumpulan data langsung pada saat *point time approach*. **Hasil** : Uji korelasi menggunakan uji *Spearman* uji *Eta Correlation* didapatkan hasil tidak ditemukan korelasi yang signifikan pada variabel usia, jenis kelamin, pendidikan, penghasilan, dan pekerjaan dengan nilai *P-value* yang didapatkan > 0.05 . sedangkan pada variabel sumber informasi didapatkan hasil yang signifikan dengan nilai *p-value* $0.000 (<0.05)$. **Kesimpulan** : 1) Tidak terdapat hubungan yang signifikan antara usia, jenis kelamin, pekerjaan, pendidikan, dan penghasilan dengan tingkat pengetahuan orang tua siswa tentang kelainan refraksi pada anak di Madrasah Ibtida'iyah Swasta Al-Mubarak. 2) Terdapat korelasi yang signifikan antara variabel sumber informasi dengan tingkat pengetahuan orang tua siswa tentang kelainan refraksi pada anak di Madrasah Ibtida'iyah Swasta Al-Mubarak.

Kata kunci : Kelainan refraksi, Pengetahuan, orang tua

BAB I

PENDAHULUAN

A. Latar Belakang Masalah

Kelainan refraksi adalah kondisi ketika bayangan benda tidak terbentuk dengan sempurna pada retina karena kelainan sistem optik mata sehingga penglihatan menjadi kabur (Ginting & Amiruddin, 2018). Kelainan refraksi menempati posisi kedua penyebab utama gangguan penglihatan di dunia dan penyebab kebutaan peringkat kedua yang bisa ditangani (Lestari et al., 2019).

Berdasarkan data *World Health Organization* (WHO), 1 miliar orang di dunia mengalami gangguan penglihatan yang sebenarnya bisa dicegah. Dari data tersebut, 123,7 juta adalah kelainan refraksi yang tidak terkoreksi serta diperkirakan saat ini 19 juta anak di bawah usia 15 tahun menderita gangguan penglihatan dan 12 juta di antaranya menderita kelainan refraksi yang tidak terkoreksi (*World Health Organization*, 2014). Indonesia memiliki prevalensi kelainan refraksi sebesar 22,1% yang menempati urutan pertama dari seluruh kelainan mata. Kelainan refraksi di Indonesia meliputi 25% penduduk atau sekitar 55 juta jiwa, sedangkan pada usia anak sekolah sekitar 10% dari 66 juta populasi anak Indonesia dengan angka pemakaian kacamata koreksi sampai saat ini masih rendah yaitu 12,5% dari kebutuhan (Kementerian Kesehatan RI, 2014).

Gangguan penglihatan pada anak sekolah dapat menyebabkan terganggunya pertumbuhan kesehatan di masa yang akan datang. Salah satu dampak nyata dari gangguan ketajaman penglihatan adalah terjadi penurunan prestasi belajar pada anak dikarenakan kesulitan untuk melihat tulisan dari jarak jauh yang akhirnya membuat anak tidak dapat menyerap pelajaran yang diberikan (Muhammad, 2018). Survei anak usia sekolah di Brazil pada tahun 2010 ditemukan bahwa

anak-anak dengan ketajaman visual kurang dari 20/20 mempunyai risiko tiga kali lebih besar untuk tidak naik kelas (Witantara DH, Putu AW, 2014). Gangguan penglihatan mendorong anak-anak dan orang dewasa lebih lanjut kepada kemiskinan karena membatasi kesempatan mereka untuk mendapat pendidikan dan pekerjaan serta berdampak pada penurunan kualitas hidup dan produktivitas (Muhammad, 2018).

Dampak lain dari gangguan refraksi pada anak adalah ambliopia. Normalnya pada usia 4 tahun, perkembangan bagian otak yang memproses penglihatan hampir lengkap. Bila otak tidak menerima bayangan yang jelas/ jernih dari salah satu atau kedua mata akibat kelainan refraksi maka akan sulit meningkatkan kemampuan melihat setelah perkembangan otak selesai. Kondisi ini yang kemudian akan menyebabkan ambliopia atau mata malas (Rares, 2016).

Kelainan refraksi diyakini dapat disebabkan oleh berbagai faktor, salah satunya adalah faktor genetik ketika terjadi modifikasi dan mutasi yang menyebabkan perubahan pada sistem kerja optik. Faktor lain yang memengaruhi di antaranya pekerjaan yang membutuhkan fokus mata pada objek yang dekat, seperti buku atau layar komputer, untuk jangka waktu yang lama menyebabkan dan berkontribusi pada perkembangan kelainan refraksi. Faktor lain seperti status sosial-ekonomi, lingkungan, prematuritas, tinggi badan, status gizi, tingkat pendidikan orang tua, kecerdasan, lingkungan intra-uterin dan orbita adalah faktor risiko lain yang terkait dalam berbagai cara dengan onset dan perkembangan kelainan refraksi terutama miopia (Mulyani, 2020).

Kelainan refraksi dibedakan menjadi miopia, hipermetropia dan astigmatisma. Astigmatisma merupakan kelainan refraksi akibat kelainan bentuk pada kornea atau lensa yang tidak teratur (Setyandriana et al., 2018). Hipermetropia atau hiperopia adalah kelainan refraksi di mana sinar sejajar yang

masuk ke mata saat mata tidak berakomodasi, jatuh di belakang retina sehingga gambar yang dibentuk menjadi buram (Ester Grace Sillya Aprinona Gurning, 2019). Kelainan refraksi terakhir yakni miopia yang terjadi ketika bayangan benda jatuh di depan retina. Miopia adalah salah satu gangguan refraksi paling banyak pada anak-anak. Dalam beberapa tahun terakhir, terjadi kecenderungan peningkatan prevalensi miopia di berbagai belahan dunia terutama di Asia dan peningkatan prevalensi miopia sangat menonjol pada anak-anak usia sekolah (Darmawiyah & Noventi, 2019). Salah satu faktor resiko miopia adalah faktor keturunan. Orang tua yang menderita miopia akan berpotensi dua kali lebih besar memiliki anak yang menderita miopia dibanding orang tua lain yang normal (Wulansari et al., 2018).

Orang tua baik ayah maupun ibu merupakan orang pertama yang menerima anak lahir di dunia. Orang tua menjadi hal yang terpenting dalam membawa anak untuk menjadi seorang individu yang baik. Setiap orang tua pasti mempunyai keinginan dan tujuan bagi masa depannya anaknya. Dalam hal ini, orang tua harus berperan serta untuk mencapai tujuan tersebut. Peran serta orang tua dalam mendidik anak adalah kunci keberhasilan orang tua dalam membentuk kepribadian anak. Anak cenderung meniru setiap hal yang dilihat dari orang tuanya. Peran serta orang tua juga dipandang memainkan peran dalam peningkatan pembelajaran anak di sekolah. Orang tua tidak hanya bertugas untuk membiayai pendidikan anak, tetapi juga harus berperan serta dalam memberikan dukungan terhadap kegiatan belajar anak (Muhammad Ari Akbar, 2015). Tingkat pendidikan orang tua secara tidak langsung memengaruhi kelangsungan pendidikan anak. Pendidikan orang tua akan memberikan pengaruh terhadap pola berpikir dan orientasi pendidikan yang diberikan kepada anaknya. Semakin tinggi pendidikan yang dimiliki orang tua maka akan semakin memperluas dan

melengkapi pola berpikirnya dalam mendidik anaknya. Dalam penelitian yang dilakukan di Surabaya, menunjukkan perbedaan yang cukup signifikan antara pendidikan terakhir orang tua dalam rangsangan belajar dan tingkat pendidikan anak (Novrinda et al., 2017).

Menurut Graha (2007) perlakuan orang tua yang selalu memberikan pengertian dan latihan kepada anak tentang kebersihan dan kerapian, akan dapat menjadikan anak selalu menjaga kebersihan diri. Tidak hanya mengingatkan untuk menjaga pola hidup sehat, peran orang tua juga adalah untuk menjaga dan memastikan agar anak tetap sehat, serta memastikan bahwa anak menerapkan pola hidup sehat dengan benar (Kurniati et al., 2020). Dalam Islam, kita memandang indra penglihatan sebagai anugerah yang luar biasa yang patut kita syukuri. Allah SWT berfirman dalam QS An-Nahl/16: 78.

وَاللَّهُ أَخْرَجَكُم مِّن بُطُونِ أُمَّهَاتِكُمْ لَا تَعْلَمُونَ شَيْئًا وَجَعَلَ لَكُمُ السَّمْعَ
وَالْأَبْصَارَ وَالْأَفْئِدَةَ ۗ لَعَلَّكُمْ تَشْكُرُونَ

Terjemahnya :

Dan Allah mengeluarkan kamu dari perut ibumu dalam keadaan tidak mengetahui sesuatupun, dan Dia memberi kamu pendengaran, penglihatan dan hati, agar kamu bersyukur. (Q.S An-Nahl : 78)

Ahmad Musththafa al-Maraghi dalam tafsirnya menguraikan ayat ini sebagai berikut: „Allah menjadikan kalian mengetahui apa yang tidak kalian ketahui, setelah Dia mengeluarkan kalian dari dalam perut ibu. Kemudian memberi kalian akal yang dengan itu kalian dapat memahami dan membedakan antara yang baik dengan yang buruk, antara petunjuk dengan kesesatan, dan antara

yang salah dengan yang benar, menjadikan pendengaran bagi kalian yang dengan itu kalian dapat mendengar suara-suara, sehingga sebagian kalian dapat memahami sebagian yang lain apa yang saling kalian perbincangkan, menjadikan penglihatan, yang dengan itu kalian dapat melihat orang-orang, sehingga kalian dapat saling mengenal dan membedakan antara sebagian dengan sebagian yang lain, dan menjadikan perkara-perkara yang kalian butuhkan di dalam hidup ini, sehingga kalian dapat mengetahui jalan, lalu kalian menempuhnya untuk berusaha mencari rezeki dan barang-barang, agar kalian dapat memilih yang baik dan meninggalkan yang buruk. Demikian halnya dengan seluruh perlengkapan dan aspek kehidupan. Dengan harapan kalian dapat bersyukur kepada-Nya dengan menggunakan nikmat-nikmat-Nya dalam tujuannya yang untuk itu ia diciptakan, dapat beribadah kepadanya, dan agar setiap anggota tubuh kalian melaksanakan ketaatan kepada-Nya (Suyadi, 2019). Anugrah terbesar yang diberikan oleh Allah patut kita syukuri. Berapa banyak orang di dunia ini ingin menikmati indahnyalaut di pantai, gunung menjulang tinggi tapi Allah mengujinya agar dia bersabar. Alangkah bersyukurnyamanusia yang diberi penglihatan. Sesuai dengan firman Allah dalam surah An-Nahl/16 : 18.

UNIVERSITAS ISLAM NEGERI

وَأَنْ تَعُدُّوا نِعْمَةَ اللَّهِ لَا تُحْصُوهَا إِنَّ اللَّهَ لَعَفُورٌ رَحِيمٌ
 ALAUDDIN
 MAKASSAR

Terjemahnya :

Dan jika kamu menghitung nikmat Allah, niscaya kamu tidak akan mampu menghitungnya. Sungguh, Allah benar-benar Maha Pengampun, Maha Penyayang. (Q.S An-Nahl :18)

Orang tua sebagai pengasuh utama mempunyai peranan penting untuk kesehatan mata anak disebabkan karena mereka yang akan membuat keputusan

untuk mencari layanan kesehatan apabila terjadi gangguan kesehatan mata (Muhammad, 2018). Kelainan refraksi pada anak sering sekali tidak terdeteksi karena tidak ada keluhan dari mereka. Di sinilah peran orang tua perlu memiliki pengetahuan tentang kelainan refraksi. Pengetahuan tersebut meliputi pemahaman kelainan refraksi, gejala awal kelainan refraksi, koreksi yang dibutuhkan, dan tindakan preventif yang perlu dilakukan. Ketika orang tua telah memahami bahwa kelainan refraksi yang tidak terkoreksi dapat menyebabkan *low vision* bahkan kebutaan, maka orang tua akan siap untuk melakukan tindakan pencegahan dan koreksi dini pada anaknya (Sarindra, 2015). Berdasarkan latar belakang tersebut, peneliti tertarik untuk mengetahui apakah terdapat hubungan faktor individu orang tua terhadap pengetahuan orang tua tentang kelainan refraksi pada anak.

B. Rumusan Masalah

Berdasarkan latar belakang di atas maka dirumuskan masalah yakni apakah terdapat hubungan antara faktor individu dengan pengetahuan orang tua siswa tentang kelainan refraksi pada anak di MIS Al-Mubarak?

C. Hipotesis

1. Hipotesis Nol (H_0)

Tidak ada hubungan antara faktor individu dengan pengetahuan orang tua siswa tentang kelainan refraksi pada anak.

2. Hipotesis Alternatif (H_a)

Terdapat hubungan antara faktor individu dengan pengetahuan orang tua siswa tentang kelainan refraksi pada anak.

D. Definisi Operasional Dan Kriteria Objektif

Tabel 1.1. Definisi Operasional dan Kriteria Objektif

No	Variabel	Definisi Operasional	Cara dan Pengukuran Alat	Kriteria Objektif	Skala Ukur
	<i>Independen</i>				
1.	Usia	Kurun waktu sejak adanya seseorang dan dapat diukur menggunakan satuan waktu dipandang dari segi kronologis.	Kuesioner	Menurut Depkes RI (2009) : 1) Remaja (17-25) 2) Dewasa (26-45) 3) Lansia (46-65)	Ordinal
2.	Jenis Kelamin	Perbedaan biologis antara laki-laki dan perempuan.	Kuesioner	1) Laki-laki 2) Perempuan	Nominal

3.	Pendidikan	Pendidikan adalah status pendidikan terakhir yang dijalani oleh orang tua (ayah dan ibu) siswa/i.	Kuesioner	<ol style="list-style-type: none"> 1) Pendidikan Rendah/Dasar (Tidak bersekolah, SD, dan SMP) 2) Pendidikan Menengah (SMA, SMK, MA) 3) Pendidikan Tinggi (D1, D2, D3, D4, S1, S2, S3) 	Ordinal
4.	Pekerjaan	Suatu kegiatan yang dilakukan untuk memenuhi kebutuhan.	Kuesioner	<ol style="list-style-type: none"> 1) Tidak Bekerja 2) Wiraswasta 3) PNS/TNI/Polri 4) Petani/Buruh 	Nominal
5.	Penghasilan	Penghasilan adalah jumlah uang yang didapat dalam jangka waktu tertentu yang telah dikurangi dengan biaya-biaya lainnya, atau bisa juga disebut dengan pendapatan bersih.	Kuesioner	Menurut teori Friedman (2004) : <ol style="list-style-type: none"> 1) Tinggi > Rp 1.000.000/Bulan 2) Sedang > Rp 500.000-1.000.000/Bulan 3) Rendah < Rp 	Ordinal

				500.000/Bulan	
6.	Media Sumber Informasi	Benda dimana informasi itu muncul dan objek yang menerima akan bertambah wawasannya.	Kuesioner	<ul style="list-style-type: none"> 1) Keluarga, kerabat 2) Media massa (koran, radio, tv) 3) Tenaga Medis (Dokter, perawat, bidan) 	Nominal
	<i>Dependen</i>				
1.	Pengetahuan	Pengetahuan adalah segala sesuatu yang diketahui oleh orang tua tentang pentingnya kesehatan mata dan secara langsung dapat memengaruhi seseorang untuk dapat bertindak menjaga kesehatan mata.	Kuesioner	<ul style="list-style-type: none"> 1) Baik (25-36) 2) Cukup (13-24) 3) Kurang (0-12) 	Ordinal

E. Kajian Pustaka

Tabel 1.2. Kajian Pustaka

No	Nama Penelitian	Judul	Tujuan	Metode	Persamaan	Perbedaan
1.	Titi Somahita	Hubungan antara Sikap dengan Perilaku Orang tua terhadap Kelainan Refraksi pada Anak	Penelitian ini bertujuan untuk mengetahui hubungan antara sikap dengan perilaku orang tua terhadap kelainan refraksi pada anak.	Jenis penelitian yang digunakan bersifat deskriptif observasional.	Dalam penelitian ini menjelaskan tentang karakteristik orang tua siswa seperti usia, pekerjaan, pendidikan, serta variabel kelainan refraksi pada anak.	Dalam penelitian ini menggunakan variabel yang berbeda yaitu sikap dan perilaku.
2.	Mona R Hutauruk	Hubungan antara Pengetahuan Dengan Sikap Orang tua tentang Kelainan Refraksi Pada Anak	Penelitian ini bertujuan mengetahui hubungan antara pengetahuan dengan sikap orang tua tentang kelainan refraksi pada anak	Jenis penelitian ini adalah observasional analitikal dengan pendekatan cross sectional.	Dalam penelitian ini menjelaskan hubungan pengetahuan dengan kelainan refraksi pada anak.	Dalam penelitian ini tidak mengkorelasikan faktor individu terhadap pengetahuan orang tua.
3.	Rizki Jatu Sarindra	Hubungan antara Pengetahuan,	Penelitian ini bertujuan untuk mengetahui	Jenis penelitian ini adalah observasional	Salah satu variabel dalam penelitian ini adalah pengetahuan	Penelitian ini bertujuan mencari korelasi antara

		Sikap dan Perilaku Orang tua terhadap Kelainan Refraksi pada Anak di Smp Negeri 16 Palembang	hubungan antara pengetahuan, sikap dan perilaku orang tua terhadap kelainan refraksi pada anak.	analitikal dengan pendekatan cross sectional dimana variabelnya diukur dalam satu kali pengukuran	tentang kelainan refraksi pada anak.	pengetahuan orang tua dengan kelainan refraksi, tidak membahas secara rinci faktor yang memengaruhi pengetahuan orang tua.
--	--	--	---	---	--------------------------------------	--

F. Tujuan Penelitian

1. Tujuan Umum

Mengetahui hubungan faktor individu dengan tingkat pengetahuan orang tua siswa terkait kelainan refraksi pada anak di MIS Al-Mubarak.

2. Tujuan Khusus

- a. Mengetahui gambaran pengetahuan orang tua siswa terkait kelainan refraksi pada anak
- b. Mengetahui hubungan antara usia dengan tingkat pengetahuan orang tua siswa tentang kelainan refraksi pada anak.
- c. Mengetahui hubungan antara pendidikan dengan tingkat pengetahuan orang tua kelainan refraksi pada anak.
- d. Mengetahui hubungan antara pekerjaan dengan tingkat pengetahuan orang tua kelainan refraksi pada anak.
- e. Mengetahui hubungan antara jenis kelamin dengan tingkat pengetahuan orang tua siswa tentang kelainan refraksi pada anak.
- f. Mengetahui hubungan antara penghasilan dengan tingkat pengetahuan orang tua siswa tentang kelainan refraksi pada anak.
- g. Mengetahui hubungan antara sumber informasi dengan tingkat pengetahuan orang tua tentang kelainan refraksi pada anak.

G. Manfaat Penelitian

1. Untuk Masyarakat

Dari hasil penelitian ini, dapat diketahui bagaimana tingkat pengetahuan tentang kelainan refraksi pada anak sehingga diharapkan dapat lebih meningkatkan informasi agar dapat meminimalisir berbagai gangguan penglihatan terutama bagi anak-anak melalui pola edukasi orang tua kepada anaknya.

2. Untuk Institusi Kesehatan


Menjadi sumber informasi agar dapat dijadikan pedoman dalam pelaksanaan program sosialisasi kepada masyarakat terkait kesehatan mata.

3. Untuk Peneliti

Dapat menambah wawasan keilmuan peneliti dan dapat memberikan pengalaman yang luar biasa.

4. Untuk Peneliti Lain

Dapat menjadi acuan untuk para peneliti-peneliti selanjutnya yang mencari referensi dalam ruang lingkup yang sama.



BAB II

TINJAUAN PUSTAKA

A. *Pengetahuan*

1. Definisi Pengetahuan

Pengetahuan telah dibahas secara luas, baik dalam ilmu filsafat maupun dalam kehidupan sehari-hari ketika manusia belum menyadari prinsip sebenarnya dari pengetahuan. Dalam buku "*Epistemology or Theory of Knowledge*" (P. Coffey) pengetahuan dikatakan "suigeneris" artinya tidak dapat didefinisikan dengan baik/cukup/meyakinkan oleh apapun selain dirinya sendiri (Kern & Smyth, 2018).

Menurut Notoatmojo, pengetahuan adalah hasil dari tahu, dan ini terjadi setelah seseorang melakukan penginderaan (mata, hidung, telinga, dan sebagainya) terhadap suatu objek tertentu. Pengetahuan yang dihasilkan saat proses penginderaan dipengaruhi oleh intensitas perhatian dan persepsi terhadap objek (Ulfah, 2018).

Menurut teori Bloom, pengetahuan yang tercakup dalam domain kognitif mempunyai enam tingkatan, yaitu sebagai berikut (Utari & Madya, 2017).

a. Tahu (Know)

Tahu diartikan sebagai mengingat suatu materi yang telah dipelajari sebelumnya. Termasuk dalam pengetahuan tingkat ini adalah mengingat kembali (recall) terhadap suatu yang spesifik, dari seluruh bahan yang dipelajari atau rangsangan yang telah diterima. Oleh sebab itu, "tahu" ini merupakan tingkat pengetahuan yang paling rendah. Kata kerja untuk mengukur bahwa orang tahu tentang apa yang dipelajari antara lain: menyebutkan, menguraikan, mendefinisikan, menyatakan, dsb.

b. Memahami (Comprehension)

Memahami diartikan sebagai suatu kemampuan untuk menjelaskan secara benar tentang objek yang diketahui, dan dapat menginterpretasi materi tersebut secara benar. Orang yang telah paham terhadap objek atau materi harus dapat menjelaskan, menyebutkan contoh, menyimpulkan, meramalkan dan sebagainya terhadap objek yang telah dipelajari.

c. Aplikasi (Application)

Aplikasi diartikan sebagai kemampuan untuk menggunakan materi yang telah dipelajari pada situasi atau kondisi yang riil (sebenarnya).

d. Analisis (Analysis)

Analisis adalah suatu kemampuan untuk menjabarkan materi atau objek ke dalam komponen-komponen, tetapi masih di dalam suatu struktur organisasi tersebut dan masih ada kaitannya satu sama lain.

e. Sintesis (Synthesis)

Sintesis menunjuk kepada suatu kemampuan untuk meletakkan atau menghubungkan bagian-bagian di dalam suatu bentuk keseluruhan yang baru. Dengan kata lain, sintesis itu suatu kemampuan untuk menyusun formulasi baru dari formulasi-formulasi yang ada.

f. Evaluasi (Evaluation)

Evaluasi ini berkaitan dengan kemampuan untuk melakukan justifikasi atau penilaian terhadap suatu materi atau objek. Penilaian-penilaian ini berdasarkan suatu kriteria yang ditentukan sendiri atau dengan menggunakan kriteria yang telah ada.

2. Faktor-Faktor yang Memengaruhi Pengetahuan

Menurut Notoatmojo dan Sukanto, ada beberapa faktor yang memengaruhi pengetahuan seseorang, yaitu sebagai berikut: (Febriyanto, 2016)

a. Pendidikan

Pendidikan adalah usaha untuk memberikan pengetahuan sehingga timbul peningkatan perilaku yang positif (Febriyanto, 2016). Menurut Notoatmojo, pendidikan memengaruhi proses belajar, makin tinggi pendidikan seseorang makin mudah orang tersebut untuk menerima informasi. Dengan pendidikan tinggi maka seseorang akan cenderung untuk mendapatkan informasi, baik dari orang lain maupun dari media massa. Pengetahuan sangat erat kaitannya dengan pendidikan dimana diharapkan seseorang dengan pendidikan tinggi, maka orang tersebut akan semakin luas pula pengetahuannya (Dianzyah, 2018).

b. Media massa atau informasi

Menurut Sukanto, seseorang yang memiliki sumber informasi yang lebih banyak juga memiliki pengetahuan yang lebih luas (Febriyanto, 2016). Sebagai sarana komunikasi, berbagai bentuk media massa seperti televisi, radio, surat kabar, majalah, penyuluhan dan lain-lain mempunyai pengaruh besar terhadap pembentukan opini dan kepercayaan orang. Dalam penyampaian informasi sebagai tugas pokoknya, media massa membawa pula pesan-pesan yang berisi sugesti yang dapat mengarahkan opini seseorang. Adanya informasi baru mengenai sesuatu hal memberikan landasan kognitif baru bagi terbentuknya pengetahuan terhadap hal tersebut (Dianzyah, 2018).

c. Lingkungan, Budaya, dan Ekonomi

Segala sesuatu atau tata nilai yang berlaku dalam sebuah masyarakat yang menjadi ciri khas dari masyarakat tersebut. Kebiasaan dan tradisi yang dilakukan orang-orang tanpa melalui penalaran apakah yang dilakukan baik atau buruk.

Dengan demikian seseorang akan bertambah pengetahuannya walaupun tidak melakukan. Menurut Notoatmojo, kebudayaan lingkungan sekitar, kebudayaan dimana kita hidup dan dibesarkan mempunyai pengaruh besar terhadap pembentukan sikap kita. Apabila dalam suatu wilayah mempunyai budaya untuk menjaga kebersihan lingkungan, maka sangat mungkin masyarakat sekitarnya mempunyai sikap untuk selalu menjaga kebersihan lingkungan karena lingkungan sangat berpengaruh dalam pembentukan sikap pribadi atau sikap seseorang. Status ekonomi seseorang juga akan menentukan tersedianya suatu fasilitas yang diperlukan untuk kegiatan tertentu, sehingga status sosial ekonomi ini akan memengaruhi pengetahuan seseorang (Dianzyah, 2018).

d. Pengalaman

Pengetahuan dapat diperoleh dari pengalaman baik dari pengalaman pribadi maupun dari pengalaman orang lain. Pengalaman ini merupakan suatu cara untuk memperoleh kebenaran suatu pengetahuan (Dianzyah, 2018).

e. Usia

Menurut Notoatmojo, usia memengaruhi daya tangkap dan pola pikir seseorang. Semakin bertambah usia akan semakin berkembang pula daya tangkap dan pola pikirnya, sehingga pengetahuan yang diperolehnya semakin membaik. Pada usia tengah (41-60 tahun) seseorang tinggal mempertahankan prestasi yang telah dicapai pada usia dewasa. Sedangkan pada usia tua (>60 tahun) adalah usia tidak produktif lagi dan hanya menikmati hasil dari prestasinya. Semakin tua semakin bijaksana, semakin banyak informasi yang dijumpai (Dianzyah, 2018).

f. Pekerjaan

Lingkungan pekerjaan memungkinkan seseorang memperoleh pengetahuan baik secara langsung maupun tidak langsung. Semakin lama seseorang bekerja semakin banyak pengetahuan yang diperoleh. Ditinjau dari

jenis pekerjaan yang sering berinteraksi dengan orang lain lebih banyak pengetahuannya jika dibandingkan dengan tanpa interaksi dengan orang lain (Yumniyati, 2017).

g. Jenis Kelamin

Menurut pendapat ahli bahwa perempuan memiliki sifat yang ulet dan rajin dibanding laki-laki. Perempuan cenderung lebih akurat dan detail. Sedangkan laki-laki lebih berpikir kritis dan selalu berusaha untuk mengejar cita-citanya dengan segala cara (Yeni, 2015).

h. Penghasilan

Dari penelitian yang dilakukan oleh Oktarina, dan Budisuari (2009) menyatakan bahwa terdapat hubungan antara pendapatan dengan tingkat pengetahuan seseorang. Menurut pendapat Septalia (2010), semakin tinggi sosial ekonomi seseorang, semakin mudah pula dalam menerima informasi baru (Cahyaningrum, 2018).

B. Kelainan Refraksi

Kelainan refraksi adalah keadaan tidak terbentuknya bayangan tegas pada retina karena kelainan sistem optik mata sehingga menghasilkan bayangan yang kabur. Kelainan refraksi dapat disebabkan oleh kelainan pada kelengkungan kornea dan lensa, perubahan indeks bias, dan kelainan panjang sumbu bola mata serta dipengaruhi oleh beberapa faktor antara lain usia, jenis kelamin, ras dan lingkungan (Ginting & Amiruddin, 2018).

1. Perkembangan Status Refraksi Manusia

Status refraksi seseorang ditentukan oleh komponen refraksi yang terdiri dari kornea, bilik mata depan, lensa, dan sumbu bola mata. Komponen-komponen tersebut mengalami perubahan seiring dengan pertumbuhan bola mata. Status

refraksi bayi baru lahir umumnya hipermetropia dengan kekuatan refraksi sekitar 3.0 D. Suatu penelitian mendapatkan 75% bayi memiliki mata yang hipermetropia, sedangkan sisanya miopia. Saat bayi mencapai umur beberapa bulan, hipermetropia sedikit bertambah. Derajat hipermetropia kemudian turun menjadi 1.0 D pada umur 1 tahun karena perubahan yang terjadi pada kekuatan refraksi kornea dan lensa, serta pertambahan panjang sumbu bola mata. Pada umur dua tahun, proporsi segmen anterior telah mencapai mata dewasa, tetapi kurvatura permukaan refraksi terus mengalami perubahan (Basri, 2014).

Sebagian besar anak-anak memiliki mata yang emetrop dan hanya 2% anak usia 6 tahun yang memiliki mata miopia. Fenomena ini disebabkan oleh suatu mekanisme yang disebut dengan emetropisasi. Emetropisasi tercapai bila kekuatan optik mata tanpa akomodasi sesuai dengan panjang sumbu bola mata, sehingga bayangan sinar benda jauh yang masuk ke mata difokuskan tepat di retina. Untuk mempertahankan status emetropia, pertambahan panjang sumbu bola mata sebesar 5 mm pada umur 6 tahun dikompensasikan dengan pengurangan kekuatan refraksi kornea sebesar 4 D dan kekuatan refraksi lensa sebesar 2 D (Basri, 2014).

2. Jenis-jenis Kelainan Refraksi

a. Miopia

1) Definisi

Miopia atau rabun jauh adalah kondisi dimana bayangan benda yang terlihat difokuskan di anterior retina dan menimbulkan efek penglihatan kabur. Penderita miopia tidak bisa melihat dengan jelas objek yang jauh tanpa alat bantu seperti kacamata atau lensa kontak (Zulfia, 2014). Menurut Spraul and Lang, miopia didefinisikan sebagai ketidaksesuaian antara media refrakta dengan panjang sumbu bola mata sehingga titik fokus bayangan akan terpusat di anterior

retina. Kelainan ini bisa di koreksi menggunakan kacamata divergen atau lensa minus (Sarindra, 2015).

2) Etiologi

Menurut beberapa ahli perawatan mata meyakini bahwa miopia adalah anomali herediter, sedangkan ahli yang lain meyakini bahwa miopia disebabkan oleh lingkungan. Namun, penelitian pada manusia dan hewan yang dilakukan selama empat dekade terakhir menunjukkan bahwa perkembangan miopia dipengaruhi oleh faktor lingkungan dan genetik (Pratiwi, 2020).

Faktor lingkungan yang terlibat dalam miopia termasuk near work, paparan cahaya, kurangnya aktivitas fisik, diet, tingkat pendidikan yang lebih tinggi, dan urbanisasi. Interaksi antara gen dan faktor lingkungan menentukan risiko individu mengalami miopia tinggi dan dapat membantu menjelaskan mekanisme patogenesis miopia pada populasi manusia (Mrugacz et al., 2018).

3) Faktor Resiko

Faktor risiko terjadinya miopia adalah faktor keturunan dan faktor lingkungan. Seorang anak yang salah satu orang tuanya menderita miopia akan memiliki risiko dua kali lebih tinggi, sedangkan bila kedua orang tuanya menderita miopia, maka risikonya sebesar delapan kali lebih tinggi daripada anak dengan orang tua yang tidak menderita miopia. Faktor lingkungan seperti aktivitas di luar, bekerja dengan jarak dekat, dan pendidikan akan memengaruhi miopia. Penelitian di Singapura memberikan hasil bahwa orang yang menghabiskan lebih banyak waktu di luar akan memiliki kecenderungan miopia lebih kecil. Waktu untuk bekerja dengan jarak dekat dan kurangnya aktivitas di luar ruangan merupakan faktor lingkungan yang banyak diperhatikan (Wulansari et al., 2018).

4) Klasifikasi

- a) Miopia refraktif, yaitu bertambahnya indeks bias media penglihatan seperti lensa menjadi lebih cembung, sehingga pembiasan lebih kuat. Sama dengan miopia bias atau miopia indeks, yaitu miopia yang terjadi akibat pembiasan media penglihatan kornea dan lensa yang terlalu kuat (Ilyas dan Yulianti, 2018).
- b) Miopia Aksial, yaitu miopia yang diakibatkan oleh sumbu mata yang terlalu panjang, dengan media refraksi normal (Ilyas dan Yulianti, 2018).

5) Tatalaksana

Selama bertahun-tahun, para ahli mengemukakan banyak metode penanganan untuk mencegah progresifitas miopia. Koreksi refraksi dengan kacamata bifokal dan kacamata multifokal direkomendasikan untuk mengurangi akomodasi, karena akomodasi menyebabkan progresifitas miopia. Pemberian tetes mata atropine dapat juga digunakan untuk menghambat akomodasi. Penatalaksanaan *school miopia* meliputi pemberian kaca mata koreksi. Koreksi kacamata yang diberikan mempunyai kekuatan koreksi penuh. Cara ini membuat anak dapat melihat dengan jelas pada jarak yang jauh dan akan mengembangkan akomodasi dan konvergensi yang normal (Basri, 2014).

6) Pencegahan

- a) Peningkatan intervensi dengan memperbanyak kegiatan di luar ruangan. Waktu yang dihabiskan di luar ruangan dikenali dengan baik sebagai faktor yang mencegah perkembangan timbulnya miopia. Bukti ini pertama kali disajikan dalam studi lanjutan tiga tahun miopia pada anak sekolah, menunjukkan bahwa mereka yang menghabiskan lebih banyak waktu di luar ruangan, miopia kecil kemungkinannya untuk berkembang (Ang & Wong, 2019).

b) Mengurangi pekerjaan atau aktivitas yang terlalu lama menatap objek yang terlalu dekat, seperti membaca. Aktivitas kerja dengan objek penglihatan yang terlalu dekat sebagai faktor risiko miopia telah didokumentasikan dalam beberapa penelitian, meskipun buktinya tidak sepenuhnya konsisten (Ang & Wong, 2019).

b. Hipermetropi

1) Definisi

Hiperopia (hipermetropia, farsightedness) adalah keadaan mata tak berakomodasi yang memfokuskan bayangan di belakang retina. Hal ini dapat disebabkan oleh berkurangnya panjang sumbu (hiperopia aksial), seperti yang terjadi pada kelainan kongenital tertentu, atau menurunnya indeks refraksi (hiperopia refraktif), seperti pada afakia (Pang, 2014).

2) Etiologi

Hipermetropia terjadi akibat kesalahan pembiasan yang terjadi karena gambar yang ditangkap oleh mata difokuskan ke belakang retina. Hal ini disebabkan oleh Panjang sumbu bola mata lebih pendek pada bayi baru lahir sehingga mengalami rabun jauh saat lahir, kondisi ini disebut hipermetropia fisiologis. Kondisi ini akan sembuh secara alami seiring perkembangan mata dan biasanya menghilang saat remaja. Jika kondisi mata tidak membaik saat remaja, maka biasanya anak tersebut akan mengalami rabun jauh seumur hidupnya (Sarmiento, 2016).

3) Gejala Klinis

Pada hipermetropia derajat rendah, biasanya tidak ada gejala. Semakin muda usia orang tersebut, maka semakin sedikit pula gejala yang dikeluarkan karena akomodasinya bekerja penuh untuk menutupi kondisi hipermetropia yang

dialami. Pada hipermetropia derajat sedang tanpa koreksi, gejala yang bisa ditemukan di antaranya : (Sarmiento, 2016)

- a) Penglihatan kabur saat melihat objek yang jauh.
- b) Ketidaknyamanan visual saat melihat dekat.
- c) Sakit kepala, kelelahan, sakit mata, mata perih, gatal, mata merah karena ketidakmampuan untuk mempertahankan akomodatif yang diperlukan.
- d) Dalam kasus hiperopi rendah, yang selalu bisa mengimbangnya dengan akomodasi maksimal (baik dari jauh maupun dekat), hal ini mungkin terjadi selama bertahun-tahun, atau dalam periode tertentu, ada ketidaknyamanan yang mereka tidak tahu karena apa.
- e) Pada kasus anak-anak dan remaja, biasanya terdapat masalah dalam membaca, seperti kesulitan melihat huruf, huruf tampak menari. Gejala-gejala ini membuat anak malas untuk membaca.
- f) Penderita juga sering terlihat menyeringai pada wajah atau sering berkedip.
- g) Saat penderita membaca, mereka akan berusaha mendekatkan tulisan agar lebih jelas.
- h) Koordinasi tangan-mata yang buruk.
- i) Pada anak-anak dibawah 8 tahun, jika hipermetropia tinggi bisa menyebabkan strabismus konvergen akomodatif.
- j) Dalam kasus hipemetropia rendah, prognosinya cukup baik.

4) Tatalaksana

Penanganan hipermetropia sangat individual karena berdasarkan pada usia, gangguan bola mata, dan besarnya hypermetropia. Pasien hipermetropia membutuhkan koreksi lensa sferis positif dengan kekuatan terbesar agar bayangan

benda jatuh di retina tanpa akomodasi mata (Ester Grace Sillya Aprinona Gurning, 2019).

Penggunaan lensa kacamata lebih direkomendasikan pada bayi dan anak-anak. Lensa kontak biasanya tidak disukai, namun keputusan diserahkan kepada orang tua pasien. Sebuah survei tentang praktisi mengungkapkan ambang umum untuk pengobatan intervensi hipermetropia adalah 3,00D sampai 5,00D asimtomatik pada anak (Upadhyay, 2015).

5) Pencegahan

Hipermetropia tidak dapat dicegah, karena pasti akan terjadi pada saat kita bayi. Namun tindakan yang bisa dilakukan adalah melakukan kegiatan yang dapat meningkatkan kesehatan mata, antara lain sebagai berikut: (Boyd, 2014)

- a) Memeriksa mata secara rutin
- b) Mengonsumsi makanan bernutrisi
- c) Menggunakan alat pelindung seperti kacamata hitam saat terpapar sinar matahari langsung
- d) Menjaga kadar gula darah bila menderita diabetes

c. Astigmatisma

1) Definisi

Menurut *American Optometric Assosiation* (2015), astigmatisma adalah kelainan refraksi yang diakibatkan oleh bentuk kornea atau lensa yang abnormal sehingga penglihatan menjadi kabur.

2) Gejala Klinis

Tanda dan gejala astigmatisma berbeda manifestasinya antara satu orang dengan yang lainnya. Tanda dan gejala astigmatisma menurut Boyd (2015) adalah sebagai berikut:

- a) Pandangan kabur atau berbayang
- b) Kelelahan mata
- c) Nyeri kepala
- d) Usaha menyipitkan mata untuk dapat melihat dengan jelas

3) Tatalaksana

Secara umum, astigmatisma dapat dikoreksi menggunakan kacamata dengan lensa silindris yang diresepkan dengan benar. Untuk Astigmatisma ringan, belum dibutuhkan koreksi selama tidak diiringi kelainan refraksi lain, namun jika astigmatisma derajat sedang sampai tinggi maka lensa korelatif diperlukan (Ayuputri, 2017).

4) Pencegahan Astigmatisma

Pencegahan astigmatisma hingga saat ini belum ditemukan, karena penyebab dari kelainan bentuk kornea dan lensa belum diketahui sepenuhnya. Selain itu faktor genetik juga diduga berperan sehingga sulit dicegah. (Ayuputri, 2017).

C. Pengetahuan Orang Tua Tentang Kelainan Refraksi Pada Anak

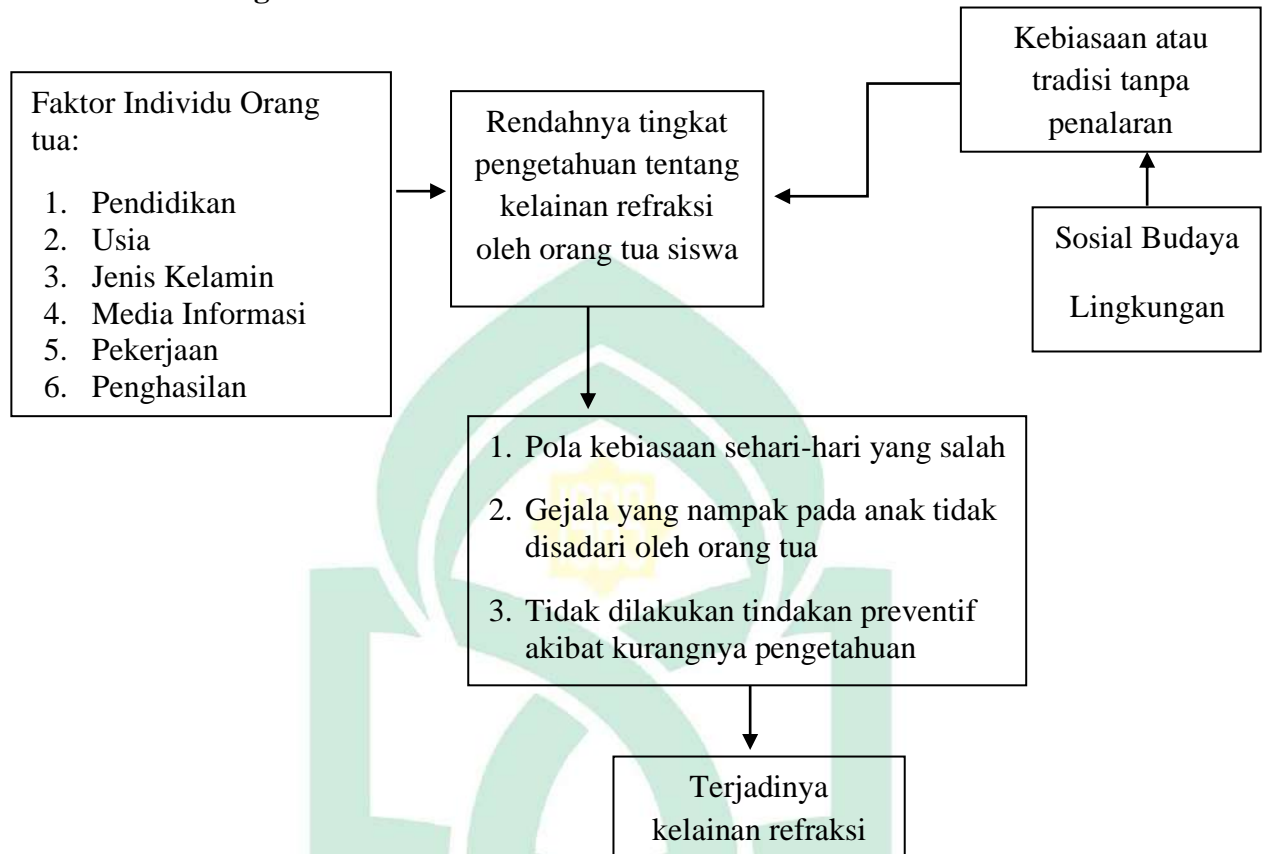
Kelainan refraksi yang terjadi pada anak-anak seringkali tidak terdeteksi karena tidak adanya keluhan dari mereka. Namun perilaku mereka sehari-hari bisa memberikan gambaran bahwa mereka mengalami gangguan penglihatan. Oleh karena itu, untuk dapat menanggulangi kondisi kelainan refraksi pada anak yang

tidak terkoreksi maka orang tua harus memiliki pengetahuan yang benar tentang kelainan refraksi. Pengetahuan tersebut meliputi pemahaman istilah kelainan refraksi, gejala awal kelainan refraksi yang bisa ditunjukkan oleh anak yang mengalaminya, koreksi yang dibutuhkan dan tahu bagaimana cara preventif kelainan refraksi (Hutauruk, 2009).

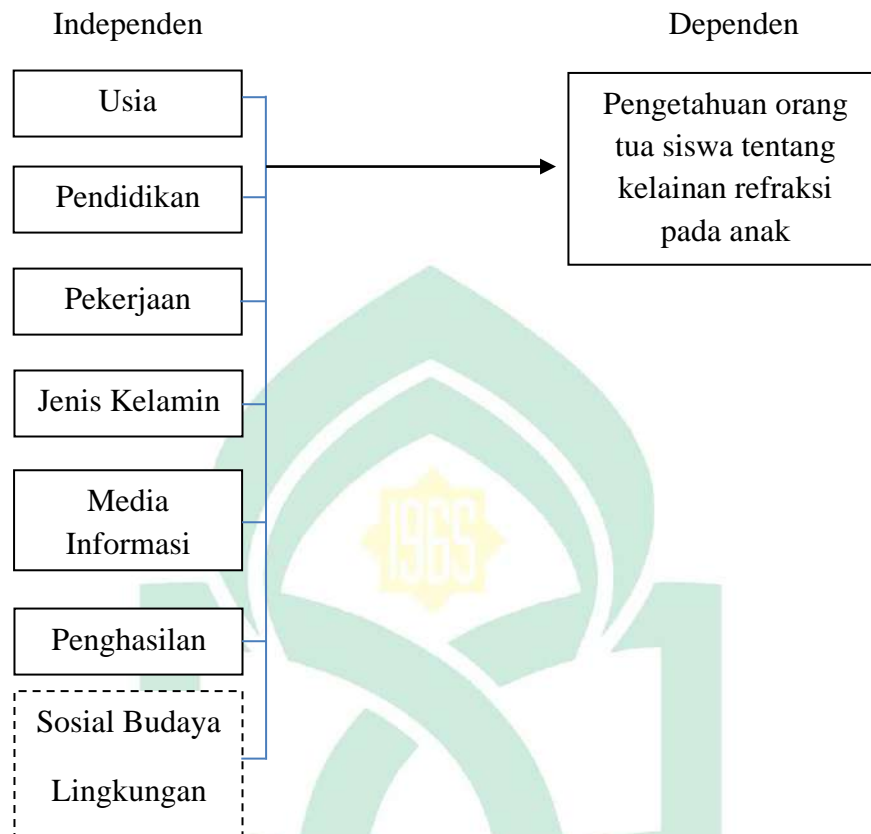
Ketika orang tua telah memahami bahwa kelainan refraksi yang tidak terkoreksi dapat mengakibatkan *low vision* atau bahkan kebutaan maka orang tua akan memiliki sikap yang mendukung deteksi dini, tindakan koreksi refraksi dan tindakan preventif kelainan refraksi pada anaknya. Sikap yang mendukung dinyatakan dalam bentuk persetujuan untuk melakukan tindakan deteksi dini, persetujuan untuk melakukan tindakan koreksi bila anak terdeteksi menderita kelainan refraksi dan persetujuan melakukan tindakan preventif untuk mencegah terjadinya kelainan refraksi pada anak (Hutauruk, 2009).

D. Kerangka Berfikir

1. Kerangka Teori



2. Kerangka Konsep



Keterangan :

: Yang diteliti

: Yang tidak diteliti

BAB III

METODOLOGI PENELITIAN

A. Desain Penelitian

Penelitian ini merupakan penelitian kuantitatif dengan metode survei analitik yaitu peneliti hanya melakukan pengamatan langsung terhadap variabel yang diteliti tanpa memberikan perlakuan. Penelitian ini dirancang dengan pendekatan *cross sectional study* yaitu suatu penelitian yang mempelajari dinamika korelasi antara faktor-faktor resiko dengan cara pendekatan observasi atau pengumpulan data langsung pada saat *point time approach*.

B. Lokasi Dan Waktu Penelitian

1. Lokasi Penelitian

Tempat dilaksanakannya penelitian di wilayah sekitar Madrasah Ibtida'iyah Swasta Al-Mubarak Bulukumba, Sulawesi Selatan.

2. Waktu Penelitian

Penelitian dilaksanakan pada bulan Januari 2021.

C. Populasi Dan Sampel

1. Populasi Penelitian

Populasi dari penelitian ini adalah orang tua siswa(i) Madrasah Ibtida'iyah Swasta Al-Mubarak Kalamassang

2. Sampel Penelitian

Orang tua siswa dan siswi MIS Almubarak Kalamassang. Rumus sampel:

$$N = \left(\frac{Z\alpha + Z\beta}{0,5 \cdot 1n \cdot \frac{1+r}{1-r}} \right)^2 + 3 = \left(\frac{1,64 + 1,44}{0,5 \cdot 1n \cdot \frac{1+0,3}{1-0,3}} \right)^2 + 3 = 108 \text{ Sampel}$$

Keterangan:

$Z\alpha$ = Kesalahan tipe 1, ditetapkan 10% hipotesis dua arah.

$Z\beta$ = Kesalahan tipe 2, ditetapkan 15 % hipotesis dua arah.

r = Koefisien korelasi minimal yang dianggap bermakna, ditentukan 0,3

D. Teknik Pengambilan Sampel

Penelitian ini menggunakan teknik *non random sampling* jenis *purposive sampling* untuk pengambilan sampel. Adapun caranya dengan mengambil anggota populasi yang sesuai dengan kriteria inklusi.

1. Kriteria Inklusi

- a. Orang tua siswa di MIS Al-Mubarak yang bersedia ikut penelitian dan mengisi kuesioner.
- b. Bertempat tinggal di Kabupaten Bulukumba bersama anak yang bersekolah.

2. Kriteria Eksklusi

Orang tua siswa di MIS Al-Mubarak yang tidak mengisi kuesioner secara lengkap

E. Cara Pengumpulan Data

1. Data Primer

Data primer diperoleh melalui wawancara langsung menggunakan kuesioner kepada responden. Penilaian dilakukan dengan menggunakan kuesioner yang diberikan skor seperti penjelasan berikut.

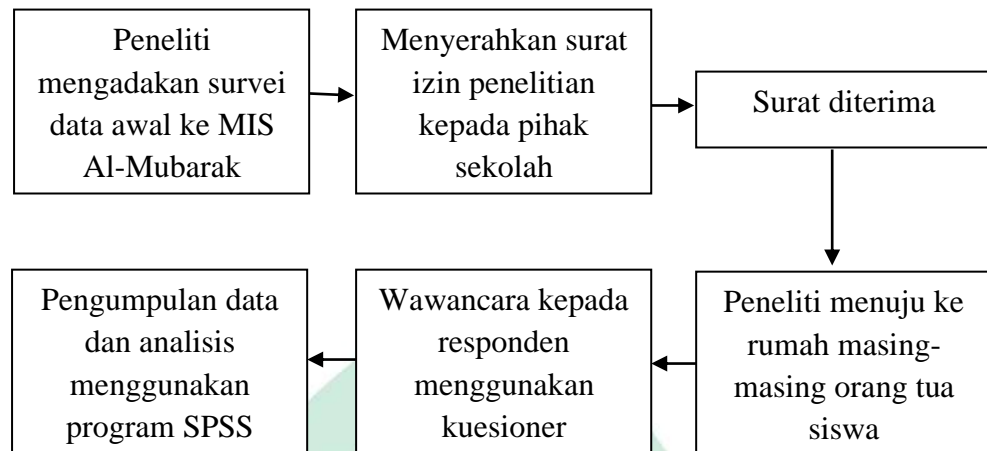
Nilai tertinggi : 36

Pengetahuan baik (>80% nilai tertinggi) : (25-36)

Pengetahuan cukup (60-80% nilai tertinggi) : (13-24)

Pengetahuan kurang (<60 % nilai tertinggi) : (0-12)

F. Alur Penelitian



G. Instrumen Penelitian

1. Kuesioner

Penelitian ini dilakukan menggunakan lembar kuesioner yang berisi data sebagai berikut.

- a. Data tentang nama responden
- b. Data tentang pendidikan responden
- c. Data tentang jenis kelamin responden
- d. Data tentang pekerjaan responden
- e. Data tentang usia responden
- f. Data tentang penghasilan responden
- g. Daya tentang sumber informasi responden
- h. Daftar pertanyaan tentang kelainan refraksi
- i. Jumlah anak yang berkacamata

2. Dokumentasi

Data yang diperoleh dari instansi dan lembaga yang terkait meliputi jumlah siswa di MIS Al-Mubarak Kalamassang, Kabupaten Bulukumba.

H. Langkah Pengolahan Data

1. Penyunting Data (*editing*)

Peneliti akan menyeleksi dan memeriksa setiap item kuesioner setelah data penelitian terkumpul.

2. Pengkodean (*coding*)

Pengkodean data dilakukan dengan memberi tanda atau kode di kuesioner terhadap jawaban dari responden.

3. Entri Data

Entri data dilakukan dengan memasukkan setiap data ke program komputer untuk dibuatkan distribusi frekuensi sederhana.

4. Tabulasi (*tabulating*)

Data dituangkan dalam bentuk tabel untuk memudahkan tabulasi data agar dapat dianalisis data sesuai tujuan penelitian.

I. Analisis Data

Analisis dilakukan dengan menggunakan program SPSS. Adapun jenisnya yakni sebagai berikut.

1. Analisis Univariat

Analisis univariat ditujukan guna menjelaskan masing-masing frekuensi distribusi, seperti gambaran karakteristik responden, variabel dependen, dan variabel independen.

2. Analisis Bivariat

Analisis bivariat ditujukan guna menganalisis data dua variabel penelitian. Dalam penelitian ini dilakukan uji *eta Correlation* untuk menguji data variabel pengetahuan dan variabel pekerjaan, sumber informasi dan jenis kelamin. Dalam melakukan uji korelasi eta perlu diperhatikan mana variabel dependen dan independen karena uji eta bersifat asimetris. Uji koefisien eta adalah uji yang paling umum digunakan untuk menguji kekuatan korelasi nonlinear antara variabel skala atau interval. Dalam melakukan uji biasanya dilakukan hipotesis Nol (H_0) yang akan diuji. Hipotesis nol berarti tidak ada hubungan antara kedua variabel (Scott Jones, 2019). Dilakukan uji normalitas data menggunakan uji *Kolmogorov-Smirnov* untuk mengetahui sebaran data kelompok variabel apakah sebaran data normal atau tidak. Jika ditemukan sebaran data normal maka uji yang digunakan adalah uji *Pearson*, tetapi jika sebaran data ditemukan tidak normal maka uji yang dilakukan untuk variabel penghasilan, pendidikan dan usia adalah uji *Spearman*. Pada distribusi data responden digunakan uji *Chi-Square*.

J. Etika Penelitian

Etika penelitian yang digunakan dalam penelitian ini menurut surat dengan nomor **B-3375/Un.06.1-FKIK/PP.00.9/12/2020** adalah sebagai berikut.

1. *Informed Consent*

Informed consent (persetujuan setelah penjelasan) dalam hal ini merupakan penjelasan kepada responden tentang penelitian yang akan dilakukan dan bila disetujui maka responden bersedia untuk menandatangani lembar persetujuan penelitian sebelum dilibatkan dalam penelitian.

2. Anonymity

Penelitian ini menjamin kerahasiaan hal hal yang bersifat pribadi dari responden dengan menuliskan inisial responden dan hanya menulis di lembar pengumpulan data menggunakan kode.

3. Confidentiality

Peneliti wajib untuk menjaga kerahasiaan responden dan tidak membagikan informasi identitas responden.



BAB IV

HASIL DAN PEMBAHASAN

A. Hasil

Penelitian ini dilaksanakan pada tanggal 21 Januari 2021. Madrasah Ibtidaiyah Swasta Al-Mubarak merupakan salah satu sekolah dasar di Kecamatan Gantarang, Kabupaten Bulukumba, Sulawesi Selatan. Ada beberapa keunggulan yang dimiliki oleh MIS ini, salah satunya adalah menjadi pusat pendidikan anak-anak di Desa Kalamassang, sehingga anak-anak lebih mudah mengakses sekolah, tanpa perlu jauh-jauh lagi keluar desa.

1. Karakteristik Responden

Tabel 4.1. Distribusi faktor individu berdasarkan tingkat pengetahuan

Karakteristik	Tingkat Pengetahuan			Total	P Value*			
	Baik	Cukup	Kurang					
Jenis Kelamin	Laki-laki	N	10	37	11	58	0.118	
		%	17.2	63.8	19.0			
	Perempuan	N	8	39	3			50
		%	16.0	78.0	6.0			100%
Usia	Remaja	N	0	1	0	1	0.702	
		%	0.0	100.0	0.0	100%		
	Dewasa	N	17	50	8	75		
		%	22.7	66.7	10.7	100%		
Lansia	N	5	21	6	32			
	%	15.6	65.6	18.8	100%			
Pendidikan	Rendah	N	15	63	12	90	0.361	
		%	16.7	70.0	13.3	100%		
	Menengah	N	1	11	2	14		
		%	7.1	78.6	14.3	100%		
Tinggi	N	2	2	0	4			
	%	50.0	50.0	0.0	100%			
Penghasilan	Rendah	N	5	33	8	46	0.498	
		%	10.9	71.7	17.4	100%		

Tabel 4.1. Distribusi karakteristik sampel berdasarkan tingkat pengetahuan (lanjutan)

	Menengah	N	12	40	5	57	
		%	21.1	70.2	8.8	100%	
	Tinggi	N	1	3	1	5	
		%	20.0	60.0	20.0	100%	
Pekerjaan	Petani	N	16	75	14	105	0.060
		%	15.2	71.4	13.3	100%	
	IRT	N	2	1	0	3	
		%	66.7	33.3	0.0	100%	
Sumber Informasi	Keluarga	N	9	16	1	26	0.002
		%	34.6	61.5	3.8	100%	
	TV	N	7	35	3	45	
		%	15.6	77.8	6.7	100%	
	Dokter	N	1	11	2	14	
		%	7.1	78.6	14.3	100%	
	Tidak Pernah	N	1	14	8	23	
		%	16.7	70.4	13.0	100%	
TOTAL		N	18	76	14	108	
		%	16.7	70.4	13.0	100%	

* Uji *Chi-Square*

Berdasarkan tabel 4.1, dari 108 orang tua siswa MIS Al-Mubarak didapatkan sebanyak 18 (16.7%) orang tua memiliki tingkat pengetahuan baik. Orang tua dengan tingkat pengetahuan cukup sebanyak 76 (70.4%). Sebanyak 14 (13%) orang tua memiliki tingkat pengetahuan kurang. Dari data di atas menunjukkan bahwa mayoritas orang tua siswa di MIS Al-Mubarak memiliki tingkat pengetahuan cukup. Pada uji normalitas data pengetahuan didapatkan hasil 0.009 yang berarti sebaran data tidak normal (<0.05).

Untuk variabel jenis kelamin, dari 108 orang tua siswa MIS Al-Mubarak yang menjadi sampel diperoleh sebanyak 58 (53.7%) laki-laki dan 50 (46.3%) perempuan. Dapat dilihat dari data di atas bahwa jumlah laki-laki dan perempuan hampir sama. Hasil penelitian yang didapatkan berdasarkan tabel 4.1 disimpulkan bahwa responden dengan tingkat pengetahuan yang baik adalah laki-laki sebanyak 17.2% sedangkan perempuan sebanyak 16%. Namun pada tingkat pengetahuan cukup, perempuan memiliki angka yang lebih tinggi yakni 78% sedangkan laki-

laki 63.8%. Pada tingkat pengetahuan kurang, laki-laki memiliki angka yang lebih tinggi sebanyak 19% sedangkan perempuan sebanyak 6.0%.

Pada variabel usia responden, dapat diperhatikan pada tabel di atas bahwa dari 108 sampel, usia remaja sebanyak satu responden, usia dewasa sebanyak 75 responden dan lansia sebanyak 32 responden dengan tingkat pengetahuan yang baik adalah usia dewasa (22,7%) sedangkan lansia dan remaja hanya 20.4% dan 0.0%. Responden dengan tingkat pendidikan menengah memiliki angka tertinggi pada kategori usia remaja (100.0%), sedangkan kategori usia dewasa sebanyak 66.7%, dan lansia 65.7%. Responden dengan tingkat pengetahuan kurang paling banyak adalah kategori usia lansia (18.8%) kemudian kategori usia dewasa (10.7%) dan usia remaja (0.0%).

Berdasarkan tabel distribusi frekuensi di atas, dapat disimpulkan bahwa orang tua siswa MIS Al-Mubarak memiliki latar belakang pendidikan rendah 90 (83.3%), orang tua dengan pendidikan menengah sebanyak 14 (13%), dan 4 (3.7%) orang tua berpendidikan tinggi. Dari data di atas menunjukkan bahwa mayoritas orang tua siswa di MIS Al-Mubarak memiliki latar belakang pendidikan yang rendah. Responden dengan tingkat pengetahuan yang baik adalah responden dengan pendidikan tinggi (50%) sedangkan pendidikan menengah hanya 7.1% dan pendidikan rendah 16.7%. Responden dengan tingkat pendidikan menengah memiliki angka tertinggi pada tingkat pengetahuan cukup (78.6%), sedangkan kategori pendidikan tinggi sebanyak 50%, dan pendidikan rendah 70%. Responden dengan tingkat pengetahuan kurang paling banyak adalah kategori pendidikan menengah (14.3%) kemudian kategori pendidikan rendah (13.3%) dan pendidikan tinggi (0.0%).

Orang tua siswa MIS Al-Mubarak memiliki latar belakang penghasilan rendah 46 (42.6%), orang tua dengan penghasilan menengah sebanyak 57

(52.8%), dan 5 (4.6%) orang tua berpenghasilan tinggi. Dari data di atas menunjukkan bahwa mayoritas orang tua siswa di MIS Al-Mubarak memiliki latar belakang penghasilan rendah. Responden dengan penghasilan tinggi memiliki tingkat pengetahuan baik (20%), sedangkan pendidikan menengah (21.1%) dan pendidikan rendah sebanyak (10.9%). Responden dengan penghasilan tinggi memiliki tingkat pengetahuan cukup sebanyak (60%), sedangkan pendidikan menengah (70.2%) dan pendidikan rendah sebanyak (71.7%). Responden dengan penghasilan tinggi memiliki tingkat pengetahuan kurang (20%), sedangkan pendidikan menengah (8.8%) dan pendidikan rendah sebanyak (17.4%).

Selanjutnya, pada variabel pekerjaan, didapatkan hasil responden dengan tingkat pengetahuan yang baik adalah IRT sebanyak 66.7% sedangkan petani sebanyak 15.2%. Namun pada tingkat pengetahuan cukup, petani memiliki angka yang lebih tinggi yaitu 71.4% sedangkan IRT 33.3%. Pada tingkat pengetahuan kurang, petani memiliki angka yang lebih tinggi sebanyak 13.3% sedangkan IRT sebanyak 0%.

Pada variabel sumber informasi didapatkan sebanyak 26 (24.1%) orang tua pernah mendengar informasi dari keluarga dan teman. Orang tua dengan sumber informasi tv dan radio sebanyak 45 (41.7%). Sebanyak 14 (13%) orang tua pernah mendengar sumber informasi dari dokter dan perawat dan 23 (21.3%) orang tua tidak pernah mendengar informasi tentang kelainan refraksi. Responden dengan sumber informasi dari keluarga dan teman memiliki tingkat pengetahuan baik (34%), pengetahuan cukup (61.5%) dan pengetahuan kurang (3.5%). Responden dengan sumber informasi Radio dan TV memiliki tingkat pengetahuan baik (15.6%), pengetahuan cukup (77.8%), dan pengetahuan kurang sebanyak (6.7%). Responden dengan sumber informasi dokter dan perawat memiliki tingkat

pengetahuan baik sebanyak (7.1%), sedangkan pengetahuan menengah (78.6%) dan pengetahuan kurang sebanyak (14.3%). Responden yang tidak pernah mendengar informasi memiliki tingkat pengetahuan baik (4.3%), pengetahuan menengah (60.9%) dan pengetahuan kurang sebanyak (34.8%).

2. Hasil Analisis Data

Pada uji normalitas menggunakan uji *Kolmogorov-Smirnov* didapatkan sebaran data dari semua variabel adalah tidak normal dengan nilai *asympt sig. 2 tailed* pada masing-masing variabel adalah 0.000 (<0.05).

Tabel 4.2. Distribusi hasil uji faktor individu orang tua siswa

Variabel	ρ^*	<i>P Value</i> [^]
Pendidikan	- 0.040	0.681
Penghasilan	- 0.178	0.065
Usia	0.113	0.242

* Koefisien korelasi menggunakan uji *Spearman*

[^] Signifikansi hubungan kedua variabel

Tabel 4.3. Distribusi hasil uji faktor individu orang tua siswa

Variabel	ρ^*	<i>P Value</i> [^]
Sumber informasi	0.480	0.000
Jenis Kelamin	0.028	0.774
Pekerjaan	0.125	0.196

* Koefisien korelasi menggunakan uji *Eta Correlation*

[^] Signifikansi hubungan kedua variabel

Uji *Eta Correlation* bertujuan menilai signifikan korelasi antar variabel dimana dikatakan memiliki korelasi jika nilai sig. <0.05. Berdasarkan tabel 4.3, dapat diambil kesimpulan tidak didapatkan korelasi yang berarti antara pekerjaan dengan tingkat pengetahuan dimana nilai sig. yang didapatkan adalah 0.196 yang berarti tidak ada hubungan yang signifikan antara pekerjaan orang tua dengan tingkat pengetahuan orang tua siswa tentang kelainan refraksi pada anak. Begitu

pula dengan variabel jenis kelamin. Nilai sig. yang didapatkan adalah 0.774 (>0.05) yang berarti tidak terdapat hubungan yang signifikan. Hasil yang berbeda didapatkan pada variabel sumber informasi dengan nilai sig. 2-tailed 0.000 (<0.05) yang bermakna memiliki hubungan yang signifikan dengan tingkat pengetahuan orang tua siswa. Dari hasil analisis yang dilakukan juga diketahui tingkat kekuatan hubungan sebesar 0.480 artinya adalah tingkat kekuatan hubungan antara variabel sumber informasi dengan tingkat pengetahuan orang tua adalah “cukup”.

Korelasi pendidikan dengan tingkat pengetahuan didapatkan dari hasil uji *Spearman* yang bertujuan menilai signifikan hubungan antara variabel dimana dikatakan memiliki hubungan jika nilai sig. yang didapatkan <0.05 atau 0.01 sehingga dapat diambil kesimpulan tidak didapatkan korelasi yang berarti antara pendidikan dengan tingkat pengetahuan dimana nilai sig. 2-tailed yang didapatkan adalah 0.681 artinya H_0 diterima. Hasil ini sama dengan variabel penghasilan dimana nilai sig. yang diperoleh adalah 0.065 yang berarti tidak terdapat korelasi yang signifikan antara dua variabel. Selanjutnya, pada variabel usia didapatkan nilai sig. 0.242 (<0.05) yang bermakna tidak ada hubungan yang berarti antara variabel usia dengan tingkat pengetahuan orang tua siswa.

B. Pembahasan

1. Pembahasan Hasil

Berdasarkan hasil penelitian tentang pengetahuan, didapatkan bahwa rata-rata tingkat pengetahuan orang tua siswa tentang kelainan refraksi adalah “cukup” dimana persentase yang didapat adalah 70.4%. Hasil ini sama dengan penelitian yang dilakukan oleh Mona R Hutauruk (2009) yang mendapatkan tingkat pengetahuan orang tua kelas 1-2 SDN Manyaran 01 Semarang dalam kategori “sedang” dengan persentase 44%. Persentase yang didapat Mona lebih rendah

dibandingkan dengan hasil persentase yang didapatkan oleh peneliti. Perbedaan hasil ini kemungkinan disebabkan sampel penelitian Mona hanya berjumlah 48 orang. Selain itu karakteristik responden dari penelitian ini memiliki perbedaan yang cukup besar. Responden pada penelitian ini memiliki karakteristik yang hampir mirip di beberapa variabel yang diteliti seperti jenis pekerjaan 90% adalah petani. Berbeda dengan Mona, karakteristik sampel pada penelitiannya memiliki sebaran data yang cukup merata. Sedangkan hasil penelitian ini berbeda dengan hasil penelitian yang dilakukan oleh Rezki Jatu Sarindra (2015) yang mendapatkan rata-rata pengetahuan orang tua siswa kelas 2 SMP Negeri 16 Palembang adalah “baik” dimana nilai persentase yang didapat yaitu 79.4%. Pada penelitian ini, mayoritas latar belakang pendidikan rendah sehingga mungkin mempengaruhi tingkat pengetahuan.

Selanjutnya, dari hasil penelitian tentang hubungan jenis kelamin dengan tingkat pengetahuan orang tua siswa tentang kelainan refraksi pada anak didapatkan hasil P Value $>0,05$ yang berarti hasil ini menunjukkan tidak ada hubungan berarti antara jenis kelamin orang tua terhadap tingkat pengetahuan orang tua tentang kelainan refraksi pada anak di MIS Al-Mubarak. Hal ini sama dengan penelitian yang dilakukan oleh Ingga Ifada (2010) bahwa tidak didapatkan hubungan yang berarti antara jenis kelamin dengan pengetahuan tentang kelainan refraksi. Perbedaan tingkat pengetahuan laki-laki dan perempuan pada penelitian ini tidak terlalu terlihat. Hal ini mungkin disebabkan homogenitas responden yang cukup tinggi, mulai dari budaya keseharian, rutinitas pekerjaan, distribusi informasi, hampir semua masyarakat memiliki pola yang sama, sehingga perbedaan gender dilihat dari tingkat pengetahuan tidak terlalu mencolok.

Penelitian ini memberikan hasil bahwa tidak terdapat hubungan yang berarti antara usia dengan tingkat pengetahuan orang tua siswa tentang kelainan

refraksi di MIS Al-Mubarak. Hasil ini sama dengan penelitian yang dilakukan oleh Ayu Dharmawati dan I Nyoman Wirata (2016) bahwa tidak ditemukan hubungan yang berarti antara usia dengan tingkat pengetahuan orang tua tentang kelainan refraksi. Hal ini dapat dijelaskan bahwa saat semakin cukup umur tingkat kematangan dalam berpikir dan bekerja, tetapi seperti yang dinyatakan Verner dan Davision bahwa adanya 6 faktor fisik yang dapat menghambat proses belajar pada orang dewasa, salah satunya adalah gangguan penglihatan dan pendengaran sehingga membuat penurunan pada suatu waktu dalam kekuatan berpikir.

Hasil yang diperoleh dari penelitian ini bahwa tidak terdapat hubungan yang berarti antara pendidikan terhadap pengetahuan orang tua siswa MIS Al-Mubarak. Hal ini sejalan dengan penelitian yang dilakukan oleh Ingga Ifada (2010) bahwa tidak terdapat hubungan yang berarti antara pendidikan dengan pengetahuan. Hasil ini berbeda dengan Teori Nursalam yang menyatakan bahwa makin tinggi tingkat pendidikan seseorang semakin mudah menentukan informasi maka semakin banyak pengetahuan yang didapatkan, sebaliknya semakin rendah pendidikan maka semakin kurang pengetahuan seseorang. Hasil yang ditemukan oleh peneliti juga berbeda dengan penelitian yang dilakukan oleh Ayu Dharmawati dan I Nyoman Wirata (2016) bahwa terdapat hubungan antara tingkat pendidikan dengan tingkat pengetahuan seseorang karena tidak dapat dipungkiri bahwa makin tinggi pendidikan seseorang semakin tinggi pula mereka menerima informasi. Hasil yang didapatkan oleh peneliti mungkin dipengaruhi oleh latar belakang pendidikan responden tidak seimbang, hampir semua responden memiliki latar belakang pendidikan rendah sehingga hasil yang didapatkan tidak berarti.

Selanjutnya, dari hasil penelitian tentang hubungan antara penghasilan terhadap pengetahuan orang tua siswa MIS Al-Mubarak didapatkan tidak ada

hubungan berarti antara penghasilan terhadap pengetahuan tentang kelainan refraksi pada anak. Hal ini berbeda dengan penelitian yang dilakukan oleh Ingga Ifada (2010) bahwa saat kebutuhan seseorang tidak dapat tercukupi karena status ekonomi yang rendah, maka kebutuhan akan pengetahuan akan dikesampingkan. Hasil yang ditemukan oleh peneliti mungkin dipengaruhi oleh latar belakang ekonomi responden yang hampir sama sehingga data yang ditemukan tidak memiliki hubungan yang begitu berarti.

Penelitian ini juga memberikan hasil bahwa tidak terdapat hubungan yang berarti antara pekerjaan dengan pengetahuan orang tua tentang kelaian refraksi pada anak di MIS Al-Mubarak. Hal ini sejalan dengan penelitian yang dilakukan oleh Mitayani Purwoko (2018) yang mungkin disebabkan bahwa pengetahuan bisa didapatkan dengan cara mendengarkan, melihat, merasa, bertukar pikiran dan sebagainya, sesuai teori dari Notoatmojo. Meskipun ibu rumah tangga tidak sering ke luar rumah tapi mereka dapat berinteraksi dengan banyak orang baik secara langsung maupun melalui media sosial atau media massa.

Selanjutnya, dari hasil penelitian hubungan sumber informasi terhadap pengetahuan orang tua tentang kelainan refraksi pada anak di MIS Al-Mubarak, didapatkan bahwa terdapat hubungan yang berarti antara sumber informasi dengan pengetahuan orang tua tentang kelainan refraksi. Hal ini dapat dilihat pada tabel 4.1 dimana hasil tabulasi silang antara setiap jenis sumber informasi. Tingkat kekuatan korelasi dua variabel yang didapatkan adalah “cukup” secara signifikan. Dapat disimpulkan pula dari tabel 4.1, distribusi tingkat pengetahuan baik paling banyak adalah responden dengan sumber pengetahuan dari keluarga, sedangkan tingkat pengetahuan cukup adalah sumber informasi dari dokter atau tenaga medis.

Secara teori, sumber informasi dapat memberikan pengaruh terhadap pengetahuan dimana seseorang akan menerima landasan kognitif untuk membentuk pengetahuan. Menurut Carolina dkk (2016), semakin banyak sumber informasi maka semakin banyak pula informasi yang diperoleh. Kaleher (2018) juga menambahkan bahwa dalam sumber informasi terkait kesehatan diakui sebagai determinan kunci dari kesehatan. Terkhusus pada lingkungan, keluarga mempunyai peranan penting dalam penyaluran informasi kepada masing masing anggota keluarga termasuk orang tua.

Dukungan tenaga kesehatan merupakan bentuk pelayanan yang berperan dalam pembangunan kesehatan. Peran tenaga kesehatan sangat penting dalam menunjang kesehatan seseorang dan masyarakat melalui pelayanan secara mandiri atau dalam hal dukungan program kebijakan dibidang kesehatan. Tenaga medis yang menjalankan fungsinya dengan baik akan lebih mudah dipercaya dan diterima oleh masyarakat sehingga upaya promotif akan sangat maksimal.

2. Batasan Penelitian

Penelitian ini mempunyai kelemahan yaitu tidak dilakukan pemeriksaan retinoskopi pada anak dimasa pandemi covid-19 ini, sehingga tidak diketahui berapa jumlah anak yang mengalami kelainan refraksi atau gejala kelainan refraksi sehingga peneliti tidak membahas lebih detail mengenai ada tidaknya kelainan, jenis kelainan refraksi dan koreksi kacamata yang diperlukan. Selain itu, karakteristik responden yang homogen seperti pekerjaan, latar belakang pendidikan dan penghasilan, sehingga sebaran kurang merata.

BAB V

PENUTUP

A. Kesimpulan

Berdasarkan penelitian yang telah dilakukan dapat disimpulkan bahwa:

1. Tingkat pengetahuan orang tua siswa MIS Al-Mubarak tentang kelainan refraksi pada anak adalah cukup.
2. Tidak terdapat hubungan yang berarti antara usia dengan pengetahuan orang tua tentang kelainan refraksi pada anak di MIS Al-Mubarak.
3. Tidak terdapat hubungan yang berarti antara jenis kelamin dengan pengetahuan orang tua tentang kelainan refraksi pada anak di MIS Al-Mubarak.
4. Tidak terdapat hubungan yang berarti antara pendidikan dengan pengetahuan orang tua tentang kelainan refraksi pada anak di MIS Al-Mubarak.
5. Tidak terdapat hubungan yang berarti antara penghasilan dengan pengetahuan orang tua tentang kelainan refraksi pada anak di MIS Al-Mubarak.
6. Tidak terdapat hubungan yang berarti antara pekerjaan dengan pengetahuan orang tua tentang kelainan refraksi pada anak di MIS Al-Mubarak.
7. Terdapat hubungan yang berarti dengan kekuatan korelasi sedang antara sumber informasi dengan pengetahuan orang tua tentang kelainan refraksi pada anak di MIS Al-Mubarak.

B. Saran

Mengingat bahwa tingkat pengetahuan orang tua siswa tentang kelainan refraksi pada anak di MIS Al-Mubarak pada umumnya akan sangat membantu untuk mencegah peningkatan kelainan refraksi pada anak maka disarankan kepada :

1. Pihak Sekolah

- a. Berdasarkan hasil penelitian yang didapatkan maka disarankan kepada pihak sekolah untuk sebaiknya melakukan optimalisasi dalam pencegahan kelainan refraksi berupa skrining mata yang diadakan setiap tahun. Kegiatan ini akan membawa dampak positif bagi kesehatan mata siswa MIS Al-Muabarak.
- b. Untuk siswa-siswi hendaknya melakukan koreksi tajam penglihatan di puskesmas atau rumah sakit.

2. Bagi Peneliti Lain

Dengan adanya beberapa keterbatasan penelitian dalam penelitian ini, kepada peneliti lain diharapkan untuk mengadakan penelitian lebih lanjut menggunakan rancangan penelitian yang lebih kompleks seperti eksperimen dan lainnya tentang faktor yang memengaruhi pengetahuan orang tua tentang kelainan refraksi pada anak di wilayah yang berbeda dan lebih luas sehingga cakupan sampel yang diteliti lebih banyak.

DAFTAR PUSTAKA

- Ang, M., & Wong, T. Y. (2019). Updates on myopia: A clinical perspective. In M. Ang & T. Y. Wong (Eds.), *Springer Open*. Duke-NUS Medical School. <https://doi.org/10.1007/978-981-13-8491-2>
- Ayuputri, A. N. (2017). Hubungan Faktor Genetik dan Gaya Hidup Dengan Astigmatisma pada Anak. *Program Studi Pendidikan Dokter Fakultas Kedokteran Dan Ilmu Kesehatan Universitas Muhammadiyah Yogyakarta*, 2017.
- Basri, S. (2014). Etiopatogenesis Dan Penatalaksanaan Miopia Pada Anak Usia Sekolah. *Jurnal Kedokteran Syiah Kuala*, 14(3), 181–186.
- Boyd, K. (2014). Farsightedness: Hyperopia Treatment. *Www.Aao.Org*, 1–3. <https://www.aao.org/eye-health/diseases/hyperopia-farsightedness-treatment>
- Cahyaningrum, E. D. & A. S. S. (2018). Faktor-Faktor Yang Berhubungan Dengan Tingkat Pengetahuan Ibu Dalam Penanganan Demam Pada Anak Di Puskesmas I Kembaran Kabupaten Banyumas. *Jurnal Publikasi Kebidanan*, 9(2), 1–13.
- Darmawiyah, S., & Noventi, I. (2019). Ketajaman Penglihatan Pada Anak Usia Sekolah Dasar di RW 10 Desa Kramat Jegu Taman Sidoarjo. *Jurnal Ilmiah Kesehatan*, 12(2), 82–89.
- Dianzyah, M. (2018). Hubungan Tingkat Pengetahuan dan Perilaku Cara Menyikat Gigi Dengan Karies Pada Gigi Molar Pertama Permanen Anak Kelas 3 dan 4 di SD Negeri Palebon 3. *Universitas Muhammadiyah Semarang*, 5–6. <http://repository.unimus.ac.id/id/eprint/2107>
- Ester Grace Sillya Aprinona Gurning. (2019). Laporan Kasus Penatalaksanaan Hipermetropia dengan Ambliopia Anisometropia. *Departemen Ilmu Kesehatan Mata Fakultas Kedokteran Universitas Padjadjaran Pusat Mata Nasional Rumah Sakit Mata Cicendo Bandung*, 4(1), 75–84.
- Febriyanto, M. A. B. (2016). *Hubungan Antara Pengetahuan dan Sikap Dengan Perilaku Konsumsi Jajanan Sehat di MI Sulaimayah Mojoagung Jombang*.
- Ginting, D. V., & Amiruddin, P. O. (2018). Hubungan Usia dan Jenis Kelamin Dengan Jenis Kelainan Refraksi Pada Anak di Pusat Mata Nasional Rumah Sakit Mata Cicendo. *Departemen Ilmu Kesehatan Mata Fakultas Kedokteran Universitas Padjadjaran Pusat Mata Nasional Rumah Sakit Mata Cicendo Bandung*, 1–7.
- Hutauruk, M. R. (2009). Hubungan Antara Pengetahuan Dengan Sikap Orangtua Tentang Kelainan Refraksi Pada Anak. *Fakultas Kedokteran Universitas Diponegoro Semarang*.
- Kementerian Kesehatan RI. (2014). *InfoDatin PUSAT DATA DAN INFORMASI KEMENTERIAN KESEHATAN RI Situasi Gangguan Penglihatan dan Kebutaan*. 1–12.
- Kern, A., & Smyth, D. (2018). Sources of Knowledge. *Journal Sources of Knowledge*, 6–23. <https://doi.org/10.4159/9780674973947>
- Kurniati, E., Nur Alfaeni, D. K., & Andriani, F. (2020). Analisis Peran Orang Tua

- dalam Mendampingi Anak di Masa Pandemi Covid-19. *Jurnal Obsesi : Jurnal Pendidikan Anak Usia Dini*, 5(1), 241.
<https://doi.org/10.31004/obsesi.v5i1.541>
- Lestari, K. D., Handayani, T. A., Pemayun, C. I. D., & Manuaba, I. B. P. (2019). Karakteristik dan perbedaan kelainan refraksi pada anak usia sekolah dasar di Sekolah Dasar Cipta Dharma Denpasar february 2014. *Medicina*, 50(2), 220–225. <https://doi.org/10.15562/medicina.v50i2.224>
- Mrugacz, M., Gajecka, M., Mrukwa-Kominek, E., & Witkowska, K. J. (2018). Myopia: Risk factors, disease mechanisms, diagnostic modalities, and therapeutic options. *Journal of Ophthalmology*, 2018, 2–3.
<https://doi.org/10.1155/2018/7942379>
- Muhammad Ari Akbar. (2015). Peran Orang Tua Terhadap Pendidikan Anak. *Skripsi Fakultas Ilmu Pendidikan Universitas Negeri Semarang*, 139.
- Muhammad, F. (2018). Hubungan Pengetahuan dan Sikap Orang Tua dengan Kesehatan Mata Anak Sekolah Dasar. *Skripsi Fakultas Kedokteran Universitas Andalas*, 1–9.
- Mulyani, A. P. (2020). PERKEMBANGAN PENATALAKSANAAN PADA KELAINAN REFRAKSI. *Osteoarthritis and Cartilage*, 28(2), 1–43.
<http://journals.sagepub.com/doi/10.1177/1120700020921110%0Ahttps://doi.org/10.1016/j.reuma.2018.06.001%0Ahttps://doi.org/10.1016/j.arth.2018.03.044%0Ahttps://reader.elsevier.com/reader/sd/pii/S1063458420300078?token=C039B8B13922A2079230DC9AF11A333E295FCD8>
- Novrinda, Kurniah, N., & Yulidesni. (2017). Peran Orang Tua Dalam Pendidikan Anak Usia Dini. *Raudhatul Athfal: Jurnal Pendidikan Islam Anak Usia Dini*, 1(1), 61–80. <https://doi.org/10.19109/ra.v1i1.1526>
- Pang, Y. C. (2014). Faktor- Faktor yang Mempengaruhi Terjadinya Kelainan Refraksi pada Siswa-Siswi SMP Negeri 1 Medan Tahun 2014. *Fakultas Kedokteran Universitas Sumatra Utara Medan*, 1(2), 6–38.
- Pratiwi, S. (2020). Hubungan Antara Lama Aktivitas Melihat Jarak Dekat Dengan Progesivitas Miopia Pada Anak Usia 7-18 Tahun. *Fakultas Kedokteran Universitas Muhammadiyah Malang*, 51(1), 51.
- Rares, L. (2016). Ambliopia anisometropia. *Jurnal Biomedik (Jbm)*, 8(2), 64–69.
<https://doi.org/10.35790/jbm.8.2.2016.12704>
- Sarindra, R. (2015). HUBUNGAN ANTARA PENGETAHUAN , SIKAP DAN PERILAKU ORANG TUA TERHADAP KELAINAN REFRAKSI PADA ANAK DI SMP NEGERI 16 PALEMBANG. *Fakultas Kedokteran Universitas Muhammadiyah Palembang*.
- Sarmiento, C. D. R. G. (2016). PROTOCOLO DE INCIDENCIA DE LA HIPERMETROPIA EN NIÑOS DE 5 A 8 AÑOS EN LA ESCUELA PARTICULAR MIXTA BILINGÜE NO. 1507 AÑORANZA DEL MAÑANA. *UNIVERSIDAD DE GUAYAQUIL FACULTAD DE CIENCIAS MÉDICAS ESCUELA DE TECNOLOGÍA MÉDICA CARRERA OPTOMETRÍA*.
- Scott Jones, J. (2019). Learn to Use Partial Correlation in R With Data From the NIOSH Quality of Worklife Survey (2014). *Learn to Use Partial Correlation in R With Data From the NIOSH Quality of Worklife Survey (2014)*, 2014.
<https://doi.org/10.4135/9781526498250>

- Setyandriana, Y., Shani Meida, N., Ikliludin, A., & Nindya Ayuputri, A. (2018). Hubungan Faktor Genetik dan Gaya Hidup dengan Astigmatisme pada Anak. *Mutiara Medika: Jurnal Kedokteran Dan Kesehatan*, 18(2), 55–60. <https://doi.org/10.18196/mm.180216>
- Suyadi. (2019). Pengembangan Potensi Pendengaran, Penglihatan dan Akal dalam Pendidikan Islam Perspektif Al-Qur'an Surat An-Nahl Ayat 78 Kajian Tafsir AL-Misbah dan Ibnu Kasir. *Tesis Magister Program Pendidikan Agama Islam Universitas Islam Negeri Sultan Maulana Hasanuddin*.
- Ulfah, N. A. (2018). Pernikahan Dini Di Kecamatan Saptosari Kabupaten Gunungkidul Tahun 2017. *Prodi Sarjana Terapan Kebidanan Politeknik Kesehatan Kementerian Kesehatan Yogyakarta*.
- Upadhyay, S. (2015). Myopia, Hyperopia and Astigmatism: A Complete Review with View of Differentiation. *International Journal of Science and Research (IJSR) ISSN (Online Index Copernicus Value Impact Factor*, 4(8), 2319–7064. <http://www.ijsr.net/archive/v4i8/SUB157086.pdf>
- Utari, R., & Madya, W. (2017). Taksonomi Bloom. *Pusdiklat Kekayaan Negara Dan Perimbangan Keuangan*, 6(4), 301–315. <https://doi.org/10.1111/j.1365-2427.1976.tb01616.x>
- Wulansari, D., Luthfia Rahmi, F., & Nugroho, T. (2018). Faktor-Faktor Yang Berhubungan Dengan Miopia Pada Anak Sd Di Daerah Perkotaan Dan Daerah Pinggiran Kota. *Diponegoro Medical Journal (Jurnal Kedokteran Diponegoro)*, 7(2), 947–961.
- Yeni, P. S. I. (2015). FAKTOR-FAKTOR YANG BERHUBUNGAN DENGAN PENGETAHUAN PENGGUNAAN OBAT GENERIK PADA MASYARAKAT DI WILAYAH KERJA PUSKESMAS PADANG PANYANG KABUPATEN NAGAN RAYA TAHUN 2015. *Program Studi Ilmu Kesehatan Masyarakat Fakultas Kesehatan Masyarakat Universitas Teuku Umar*, 151, 10–17.
- Yumniyati, K. (2017). Pengaruh Jenis Kelamin Terhadap Kemampuan Berpikir Kreatif Siswa Kelas X pada Materi Geometri Dikontrol dengan Kemampuan Spasial di SMAN 13 Semarang. *Fakultas Sains Dan Teknologi Universitas Islam Negeri Walisongo*, December, 50185.

INFORMED CONSENT

Yang bertanda tangan di bawah ini :

Nama :

Umur :

Agama :

Pekerjaan :

Alamat :

Menyatakan bahwa :

1. Saya telah mendapat informasi dan mendengarkan persiapan penelitian dari peneliti tentang tujuan, manfaat serta prosedur penelitian dan saya memahami penjelasan tersebut.
2. Saya mengerti bahwa penelitian ini menjunjung tinggi hak-hak saya sebagai informan.
3. Saya mempunyai hak untuk berhenti berpartisipasi jika suatu saat saya merasa keberatan atau ada hal yang membuat saya merasa tidak nyaman dan tidak dapat melakukannya.
4. Saya sangat memahami bahwa keikutsertaan saya menjadi informan sangat besar manfaatnya bagi peningkatan ilmu pengetahuan terutama dalam ilmu kesehatan.

Dengan pertimbangan tersebut, saya memutuskan secara sukarela tanpa adanya paksaan **Bersedia/Tidak Bersedia*** berpartisipasi dalam penelitian ini. Demikian pernyataan ini saya buat untuk dapat digunakan dengan semestinya.

Peneliti (Imam Nawawi Almubarak)	Bulukumba, 2020 Yang membuat pernyataan (.....)
Saksi 1 (.....)	Saksi 2 (.....)

*coret yang tidak perlu

KUESIONER

HUBUNGAN FAKTOR INDIVIDU DENGAN PENGETAHUAN ORANG TUA SISWA TENTANG KELAINAN REFRAKSI PADA ANAK DI MADRASAH IBTIDA'YAH SWASTA AL-MUBARAK

No. Kuesioner :

Tanggal :

Identitas Responden

Nama :

Jenis Kelamin : () Laki-laki () Perempuan

Tempat dan Tanggal Lahir :

Usia :

Alamat :

No. Telp/Hp :

Jumlah anak yang berkacamata :

Data Umum

Pendidikan :

- a. Tidak lulus SD
- b. Tamat SD atau yang sederajat
- c. Tamat SMP atau yang sederajat
- d. Tamat SMA atau yang sederajat
- e. Tamat Akademi atau perguruan Tinggi atau yang sederajat

Pekerjaan :

Penghasilan :

- a. < Rp 500.000
- b. Rp 500.000 – Rp 1.000.000
- c. > Rp 1.000.000

Sumber Informasi

Apakah anda pernah mendengar informasi tentang gangguan penglihatan?

- a. Pernah
- b. Tidak Pernah

Jika pernah, dari mana anda mendapatkan informasi tentang hal tersebut?

- a. Orangtua, tetangga, teman
- b. Radio, televisi (TV), koran/majalah/tabloid
- c. Dokter, perawat, bidan
- d. Lain-lain, sebutkan.....



UNIVERSITAS ISLAM NEGERI
ALAUDDIN
M A K A S S A R

No. Responden :

KUESIONER

**HUBUNGAN FAKTOR INDIVIDU DENGAN PENGETAHUAN ORANG
TUA SISWA TENTANG KELAINAN REFRAKSI PADA ANAK DI
MADRASAH IBTIDA'YAH SWASTA AL-MUBARAK**

Petunjuk pengisian :

- Jawablah pertanyaan dibawah ini dengan mengisi tanda silang (X) pada jawaban yang anda pilih.
- Isilah pertanyaan sesuai dengan kondisi anda saat ini

Nama :

Jenis Kelamin :

TTL/Usia :

1. Apakah anda mengetahui tentang kelainan refraksi (gangguan penglihatan yang memerlukan kacamata)?
 - Ya
 - Sedikit
 - Tidak
2. Apakah bahaya dari kelainan refraksi refraksi yang tidak terkoreksi?
 - Penglihatan akan semakin bertambah kabur
 - Mata dapat menjadi buta
 - Mata harus dioperasi
3. Apa akibatnya bila anak menderita kelainan refraksi?
 - Jarak baca anak akan semakin dekat
 - Kesulitan belajar
 - Anak bisa menjadi buta
4. Mengapa penderita kelainan refraksi perlu kacamata?
 - Supaya penglihatan menjadi jelas
 - Supaya kelainan refraksinya tidak memburuk
 - Supaya matanya tidak sakit
5. Dimanakah tempat pemeriksaan kelainan refraksi?
 - Dokter
 - Optik kacamata

- Tidak tahu
6. Apakah jenis kacamata yang dapat digunakan untuk mengobati rabun jauh?
 - Kacamata lensa minus
 - Kacamata lensa negatif
 - Kacamata lensa silindris
 7. Apakah tanda – tanda seseorang mengalami mata minus?
 - Susah melihat benda yang jauh
 - Susah membaca tulisan
 - Susah melihat benda jauh dan dekat
 8. Rabun jauh dapat disebabkan oleh berbagai faktor, apakah salah satunya?
 - Faktor keturunan (herediter)
 - Jenis *gedget* yang dipakai
 - Faktor gaya hidup
 9. Apakah contoh pola kebiasaan yang salah yang dapat menyebabkan mata minus?
 - Sering bermain *gedget* dalam waktu yang lama
 - Sering beraktifitas didalam rumah
 - Jarang berolahraga
 10. Apakah tindakan pencegahan yang bisa dilakukan untuk mencegah mata minus?
 - Mengatur pola kebiasaan
 - Rutin memeriksakan mata
 - Jarang keluar rumah
 11. Apakah Anda mengetahui tentang rabun dekat?
 - Iya
 - Sedikit
 - Tidak tahu
 12. Apa gejala seseorang mengalami mata rabun dekat?
 - Rasa tidak nyaman saat melihat objek dekat dan jauh
 - Mata terasa sakit
 - Pandangan berbayang
 13. Apakah tindakan pencegahan yang tepat untuk mencegah rabun dekat?
 - Rutin memeriksakan diri ke dokter
 - Makan makanan bergizi
 - Rajin menonton televisi
 14. Apakah kacamata yang digunakan untuk orang yang menderita rabun dekat?
 - Lensa positif
 - Lensa plus

- Silindris
15. Apakah Anda mengetahui tentang mata silinder?
- Iya
 - Sedikit
 - Tidak tahu
16. Apakah gejala orang yang mengalami mata silinder?
- Penglihatan berbayang
 - Kelelahan mata
 - Mata gatal
17. Apakah pengobatan yang tepat diberikan kepada orang yang mengalami mata silinder?
- Operasi
 - Kacamata Plus
 - Kacamata Silindris
18. Berikut ini adalah salah satu kebiasaan yang salah karena bisa menimbulkan kelainan refraksi, yaitu?
- Beraktifitas di dalam ruangan lebih lama
 - Sering bekerja di luar ruangan
 - Rutin membaca buku di kamar



KEMENTERIAN AGAMA REPUBLIK INDONESIA
UNIVERSITAS ISLAM NEGERI ALAUDDIN MAKASSAR
FAKULTAS KEDOKTERAN DAN ILMU KESEHATAN

Kampus 1 Jl. Sultan Alauddin No 63 Makassar
 Kampus II Jl. K.M. Yasin Limpo No.36 Rantang-Palang-Gowa Telp. (0411) 841879 Fax (0411) 8221400

Nomor : B-3375/Un.06.1-FKIK/PP.00.9/12/2020 Gowa, 23 Desember 2020
 Lampiran : -
 Hal : Permohonan Pengajuan Kode Etik

Yth.

Komite Etik Penelitian Kesehatan FKIK UIN Alauddin Makassar

di-

Tempat

Assalamu alaikum Warrahmatullahi Wabarakatuh

Dalam rangka penelitian mahasiswa Program Studi Pendidikan Dokter Fakultas Kedokteran dan Ilmu Kesehatan UIN Alauddin Makassar, maka kami mohon kesediaan Bapak/Ibu memberikan persetujuan/tan kode etik kepada mahasiswa yang tersebut di bawah ini :

Nama : Imam Nawawi Al-Mubarak
 NIM : 70600117032
 Program Studi : Pendidikan Dokter
 Judul Penelitian : Hubungan Faktor Individu Dengan Pengetahuan Orang Tua Siswa Tentang Kelainan Refraksi Pada Anak di Madrasah Ibtidaiyah Swasta Al-Mubarak
 Dosen Pembimbing : 1. dr. Ulfah Rimayani, Ph.D., Sp.M
 2. dr. Andi Ithamnia Sakinah

Demikian harapan kami, atas perhatian dan kerjasamanya disampaikan terima kasih.

Wassalam



Dekan Fakultas Kedokteran dan Ilmu Kesehatan
 Wakil Dekan Bidang Akademik

Genny Nasir Handayani

Tembusan :

- Dekan FKIK (sebagai laporan)



PEMERINTAH PROVINSI SULAWESI SELATAN
DINAS PENANAMAN MODAL DAN PELAYANAN TERPADU SATU PINTU
BIDANG PENYELENGGARAAN PELAYANAN PERIZINAN

Nomor : 10251/S.01/PTSP/2021
 Lampiran : -
 Perihal : Izin Penelitian

Kepada Yth,
 Bupati Bulukumba

d-
Jamnal

Berdasarkan surat Dekan Fak. Keguruan dan Ilmu Kesehatan UIN Alauddin Makassar Nomor : B-3374/Un.06.1-FK90/PP.00.9/12/2020 tanggal 23 Desember 2020 perihal tersebut diatas, mahasiswa/peneliti dibawah ini:

Nama : **IMAM NAWAWI ALMUBARAK**
 Nomor Pokok : 70500117005
 Program Studi : **Pendidik**
 Pekerjaan/Lembaga : **Mahasiswa(S1)**
 Alamat : **Jl. St. Alauddin No. 63 Makassar**

Bermaksud untuk melakukan penelitian di daerah/kantor saudara dalam rangka penyusunan Skripsi, dengan judul:

" HUBUNGAN FAKTOR INDIVIDU TERHADAP PENGETAHUAN ORANG TUA SISWA TENTANG KELAINAN REFRAKSI PADA ANAK DI MADRASAH IBTIDAIYAH SWASTA AL-MUBARAK "

Yang akan dilaksanakan dari : Tgl. 21 Januari s/d 21 Februari 2021

Selubungan dengan hal tersebut diatas, pada prinsipnya kami menyatakan kepatutan dimaklud dengan ketentuan yang tertera di belakang surat izin penelitian.

Dokumen ini dilampirkan secara elektronik dan Surat ini dapat dibuktikan kebenarannya dengan menggunakan barcode.

Demikian surat izin penelitian ini diberikan agar dipergunakan sebagaimana mestinya.

Diberikan di Makassar
 Pada tanggal : 21 Januari 2021

A.n. GUBERNUR SULAWESI SELATAN
**KEPALA DINAS PENANAMAN MODAL DAN PELAYANAN TERPADU
 SATU PINTU PROVINSI SULAWESI SELATAN**
 Sekeloa Administrator Pelayanan Perizinan Terpadu

Dr. JAYADINIS S.Sca., M.S.
 Pangkat : Pembina Tk. I
 Nip : 19710501 198603 1 004

Disebarkan Yth
 1. Dekan Fak. Keguruan dan Ilmu Kesehatan UIN Alauddin Makassar di Makassar
 2. Peneliti

0857-PTSP-21.01.2021



Jl. Daugervilla No.5 Telp. (0411) 441077 Fax. (0411) 448006
 Website : <http://dinaspp.makassar.go.id> Email : ptsp@makassar.go.id
 Makassar 90231





PEMERINTAH KABUPATEN BULUKUMBA
DINAS PENANAMAN MODAL DAN PELAYANAN TERPADU SATU PINTU
(DPMPPTSP)

Alamat : Jl. Kenari No.13 Telp. (0413) 85060 Bulukumba 92512

Bulukumba, 05 Februari 2021

Nomor : 05454/DPMPPTSP/II/2021
 Lampiran :
 Perihal : Izin Penelitian

Kepada
 Yth. 1. Kepala Kantor Kementerian Agama
 2. Kepala Madrasah Ibtida'iyah Swasta Al -
 Mubarak Kel. Mario Rennu Gantarang
 Masing - Masing
 Di -
 Tempat

Berdasarkan Surat Kepala Kantor Kesatuan Bangsa dan Politik Nomor : 070/65/Kesbangpol/II/2021 tanggal 05 Februari 2021 Perihal Rekomendasi Izin Penelitian maka yang tersebut dibawah ini

Nama : **IMAM NAWAWI ALMUBARAK**
 Nomor Pokok : **70600117005**
 Program Studi : **PENDIDIKAN DOKTER**
 Institusi : **UIN ALAUDDIN MAKASSAR**
 Alamat : **JL. SULTAN ALAUDDIN NO. 63 MAKASSAR**

Bermaksud melakukan Penelitian di Kantor Kementerian Agama dan Madrasah Ibtida'iyah Swasta Al - Mubarak Kel. Mario Rennu Kec. Gantarang Kabupaten Bulukumba dalam rangka Penyusunan **SKRIPSI** dengan judul "**HUBUNGAN FAKTOR INDIVIDU TERHADAP PENGETAHUAN ORANG TUA SISWA TENTANG KELAINAN REFRAKSI PADA ANAK DI MADRASAH IBTIDA'YAH SWASTA AL - MUBARAK**" yang akan berlangsung pada tanggal 21 Januari s/d 21 Februari 2021.

Sehubungan dengan hal tersebut di atas, pada prinsipnya kami mengizinkan yang bersangkutan untuk melaksanakan kegiatan tersebut dengan ketentuan sebagai berikut :

1. Mematuhi semua Peraturan Perundang - Undangan yang berlaku dan mengindahkan adat - istiadat yang berlakupada masyarakat setempat;
2. Tidak mengganggu keamanan/ketertiban masyarakat setempat;
3. Penelitian/pengambilan data tidak menyimpang dari izin yang diberikan;
4. Melaporkan hasil pelaksanaan penelitian/pengambilan data serta menyerahkan 1(satu) eksamplar hasilnya kepada Bupati Bulukumba Cq.Kepala Kantor Kesatuan Bangsa dan Politik Kab. Bulukumba;
5. Surat izin ini akan dicabut atau dianggap tidak berlaku apabila yang bersangkutan tidak memenuhi ketentuan sebagaimana tersebut di atas, atau sampai dengan batas waktuyang telah ditentukan kegiatan penelitian/pengumpulan data dimaksud belum selesai.

Demikian surat izin ini dibuat untuk dipergunakan sebagaimana mestinya.


 Kepala Dinas
Dra. Hj. R. Krg. SUGINNA
 Pangkat : Pembina Utama Muda
 NIP : 19610702 199003 2 002

Tembusan:

1. Bupati Bulukumba di Bulukumba (sebagai laporan);
2. Kepala Kesbangpol Kab. Bulukumba di Bulukumba;
3. Araip.

DOKUMENTASI



Uji Normalitas Usia

One-Sample Kolmogorov-Smirnov Test

		USIA
N		108
Normal Parameters ^{a,b}	Mean	40.21
	Std. Deviation	8.125
Most Extreme Differences	Absolute	.133
	Positive	.133
	Negative	-.075
Test Statistic		.133
Asymp. Sig. (2-tailed)		.000 ^c

a. Test distribution is Normal.

b. Calculated from data.

c. Lilliefors Significance Correction.

Uji Normalitas Pengetahuan Orang Tua

One-Sample Kolmogorov-Smirnov Test

		SKOR_TAHU
N		108
Normal Parameters ^{a,b}	Mean	19.57
	Std. Deviation	5.540
Most Extreme Differences	Absolute	.101
	Positive	.101
	Negative	-.084
Test Statistic		.101
Asymp. Sig. (2-tailed)		.009 ^c

a. Test distribution is Normal.

b. Calculated from data.

c. Lilliefors Significance Correction.

Korelasi Jenis Kelamin Dengan Skor Pengetahuan

Directional Measures

Correlations

		JK	KODE_PENGE TAHUAN
Spearman's rho	JK	Correlation Coefficient	1.000
		Sig. (2-tailed)	.
		N	108
KODE_PENGETAHUAN		Correlation Coefficient	-.034
		Sig. (2-tailed)	.730
		N	108

KORELASI KELOMPOK USIA DENGAN SKOR PENGETAHUAN

Directional Measures

			Value
Nominal by Interval	Eta	KLP_USIA Dependent	.402
		SKOR_TAHU Dependent	.055

Report

SKOR_TAHU

KLP_USIA	Mean	N	Std. Deviation
REMAJA	19.00	1	.
DEWASA	19.77	75	5.493
LANSIA	19.12	32	5.796
Total	19.57	108	5.540

ANOVA Table

		Sum of Squares	df	Mean Square	F	Sig.
SKOR_TAHU *	Between Groups (Combined)	9.761	2	4.880	.156	.855
KLP_USIA	Within Groups	3274.647	105	31.187		
	Total	3284.407	107			

Measures of Association

	Eta	Eta Squared
SKOR_TAHU * KLP_USIA	.055	.003

KORELASI PENDIDIKAN DENGAN SKOR PENGETAHUAN

Directional Measures

Correlations

		KODE_PENGE	
		TAHUAN	PENDIDIKAN
Spearman's rho	KODE_PENGETAHUAN	Correlation Coefficient	1.000
		Sig. (2-tailed)	.
		N	108
	PENDIDIKAN	Correlation Coefficient	-.040
		Sig. (2-tailed)	.681
		N	108

KORELASI PENGHASILAN DENGAN SKOR PENGETAHUAN

Correlations

		KODE_PENGE	
		TAHUAN	PENGHASILAN
Spearman's rho	KODE_PENGETAHUAN	Correlation Coefficient	1.000
		Sig. (2-tailed)	.
		N	108
	PENGHASILAN	Correlation Coefficient	-.095
		Sig. (2-tailed)	.327
		N	108

KORELASI SUMBER INFORMASI DENGAN SKOR PENGETAHUAN

Correlations

		KODE_PENGE	
		TAHUAN	INFORMASI
Spearman's rho	KODE_PENGETAHUAN	Correlation Coefficient	1.000
		Sig. (2-tailed)	.
		N	108
	INFORMASI	Correlation Coefficient	.380**
		Sig. (2-tailed)	.000
		N	108

** . Correlation is significant at the 0.01 level (2-tailed).

KORELASI PEKERJAAN DENGAN SKOR PENGETAHUAN

Correlations

		KODE_PENGE	
		TAHUAN	PEKERJAAN
Spearman's rho	KODE_PENGETAHUAN	Correlation Coefficient	1.000
		Sig. (2-tailed)	.
		N	108
	PEKERJAAN	Correlation Coefficient	-.178
		Sig. (2-tailed)	.065
		N	108