


**ANALISIS ASUHAN KEPERAWATAN PADA PASIEN NYERI POST OP AMPUTASI DENGAN
PENERAPAN TEKNIK RELAKSASI NAFAS DALAM DAN TERAPI MUROTTAL
DI RSUP Dr. WAHIDIN SUDIROHUSODO MAKASSAR**



**FAKULTAS KEDOKTERAN DAN ILMU KESEHATAN
UIN ALAUDDIN MAKASSAR
2024**

PERNYATAAN KEASLIAN TUGAS AKHIR NERS

Mahasiswa yang bertanda tangan di bawah ini:

Nama : Nurhalizah
NIM : 70900123004
Tempat/Tgl. Lahir : BontoBoddia, 03 Maret 2001
Jurusan/Prodi/Konsentrasi : Profesi Ners
Fakultas : Kedokteran dan Ilmu Kesehatan
Alamat : BontoBoddia Desa Lempangang
Judul : Analisis Asuhan Keperawatan Pada Pasien Nyeri Post Op Amputasi Dengan Penerapan Teknik Relaksasi Nafas Dalam dan Terapi Murottal di RSUP. Dr.Wahidin Sudirohusodo Makassar
Menyatakan dengan sesungguhnya dan penuh kesadaran bahwa Tugas Akhir Ners ini adalah benal karya sendiri. Jika di kemudian hari terbukti bahwa ia merupakan duplikat, tiruan, plagiat, atau dibuat oleh orang lain, sebagian atau seluruhnya, maka tugas akhir ners ini dan gelar yang diperoleh karenanya batal demi hukum



Gowa, 30 Mei 2024

Penyusun,

Nurhalizah

NIM:70900123004

PENGESAHAN KARYA TULIS AKHIR

Karya Tulis Akhir yang berjudul "*Analisis Asuhan Keperawatan Pada Pasien Nyeri Post Op Amputasi Dengan Penerapan Teknik Relaksasi Nafas Dalam dan Terapi Murollat di RSUP. Dr. Wahidin Sudirohusodo Makassar*" yang disusun oleh Nurhalizah, NIM: 70900123004 Mahasiswa Program Studi Profesi Ners Jurusan Keperawatan pada Fakultas Kedokteran dan Ilmu Kesehatan UIN Alauddin Makassar, telah diuji dan dipertahankan dalam sidang *Munaqasyah* yang diselenggarakan pada hari Kamis, 20 Juni 2024 M, bertepatan dengan 13 Zulhijjah 1445 H, dinyatakan telah dapat diterima sebagai salah satu syarat memperoleh gelar Ners dalam Program Studi Profesi Ners, Jurusan Keperawatan.

Gowa, 04 Juli 2024
27 Zulhijjah 1445 H



Ketua

: Dr. dr. Dewi Setiawati, Sp.Og., M.Kes

Sekretaris

: Dr. Hasnah, S.Kep., Ns., M.Kes

Munaqisy I

: Prof. Dr. Nur Hidayah, S. Kep., Ns., M. Kes

Munaqisy II

: Dr. Wahyuddin G, M. Ag

Pembimbing I

: Dr. Rinah SKM, S. Kep., Ns., M.Kes

Pembimbing II

: Musdalifah, S.Kep., Ns., M.Kep

(.....)
(.....)
(.....)
(.....)
(.....)
(.....)



Diketahui Oleh:

Dekan Fakultas Kedokteran dan Ilmu Kesehatan
Universitas Islam Negeri Alauddin Makassar



Dr. dr. Dewi Setiawati, Sp.Og., M.Kes

NIM: 9801621 200604 2 005

PERSETUJUAN PEMBIMBING

Pembimbing penulisan tugas akhir ners Saudari Nurhalizah NIM: 70900123004, Mahasiswi Program Studi Profesi Ners Jurusan Keperawatan Fakultas Kodokteran dan Ilmu Kesehatan UIN Alauddin Makassar, setelah melakukan analisis kasus tugas akhir ners yang berjudul "Asuhan Keperawatan Pada Pasien Dengan Gangguan Pemenuhan Kebutuhan Nyeri dan Kenyamanan Menggunakan Intervensi Teknik Relaksasi Nafas Dalam dan Terapi Murottal di RSUP. Dr.Wahidin Sudirohusodo Makassar", memandang bahwa Tugas Akhir ners tersebut telah memenuhi syarat-syarat ilmu dan dapat disetujui untuk diseminarkan.

Demikian persetujuan ini diberikan untuk diproses lebih lanjut.

Gowa, 30 Mei 2024


UNIVERSITAS ISLAM NEGERI
ALAUDDIN
MAKASSAR

Dr. Risnah, SKM., S. Kep., Ns., M. Kes Musdalifah, S. Kep., Ns., M. Kep

Pembimbing I

Pembimbing II

KATA PENGANTAR

Marilah kita panjatkan puji syukur kehadirat Tuhan Yang Maha Esa. Karena atas berkat rahmat dan karunia-Nyalah kita diberikan nikmat kesehatan hingga sampai sekarang ini. Dan tak lupa pula selawat serta salam kita haturkan kepada junjungan kita Nabi besar Muhammad SAW. serta para sahabat-sahabat-Nya, pengikut-pegikutnya hingga akhir zaman yang telah mengajarkan iman dan islam kepada kita, sehingga kita dapat menikmati indahnya keimanan dan Islam.

Dalam menyelesaikan KTA ini terdapat kesulitan dan tantangan tersendiri bagi penulis. Akan tetapi atas bantuan, bimbingan dan motivasi dari berbagai pihak dan terutama atas izin Allah SWT. Alhamdulillah skripsi ini dapat diselesaikan. Dengan segala ketulusan dan penghormatan penulis ucapkan terima kasih yang tidak terhingga kepada kedua orang tua saya tercinta. Ibu saya tercinta Nurhayati dan ayah saya Syahrudin atas doa, support, motivasi, bantuan moril maupun material dan kasih sayang yang tak terhingga sehingga penulis telah sampai pada tahap ini. Demikian pula ucapan terima kasih yang setinggi-tingginya kepada

1. Prof. Dr. Hamdan Juhannis, MA. Ph.D, selaku Rektor UIN Alauddin Makassar beserta Staf dan jajarannya yang telah memberikan ruang kepada penulis untuk menimba ilmu dan mendapatkan pengalaman di kampus peradaban ini.
2. Dr. dr. Dewi Setiawati, Sp.Og., M.Kes, selaku Dekan Fakultas Kedokteran dan Ilmu Kesehatan, para Wakil Dekan dan Staf Akademik yang telah membantu penulis dalam mengurus administrasi hingga saat ini.
3. Dr. Hasnah, S.Kep., Ns., M.Kes selaku Ketua Jurusan Program studi Profesi Ners dan Eny Sutria., S.Kep., Ns., M.Kes selaku sekretaris jurusan Program Studi Profesi Ners beserta dosen-dosen pengajar yang senantiasa ikhlas dan sabar dalam memberikan ilmu yang bermanfaat, motivasi, saran dan masukan kepada penulis.

4. Kepada Dr. Risnah, SKM., S. Kep., Ns., M.Kes selaku pembimbing I dan Musdalifah, S.Kep., Ns., M.Kep selaku pembimbing II yang telah banyak membantu dan membimbing dalam proses penyelesaian penulisan karya ilmiah, yang telah sabar, ikhlas meluangkan waktu di tengah rutinitasnya untuk berdiskusi dan memberi arahan kepada dan motivasi bagi penulis.
5. Kepada Prof. Dr. Nur Hidayah, S. Kep., Ns., M. Kes selaku Penguji I dan Bapak Dr. Wahyuddin G, M. Ag, selaku Penguji II yang telah memberikan masukan dan arahan dan kesediaan waktu membimbing sehingga penulis dapat menghasilkan karya yang terbaik yang diharapkan dapat bermanfaat bagi orang lain.
6. Kepada kakakku tercinta Nurmalasari dan Syaiful terimakasih karena sudah memberikan semangat, doa serta motivasi yang begitu besar selama penyusunan KTA ini.
7. Kepada rekan-rekan mahasiswa (i) Program Studi Profesi Ners, Fakultas Kedokteran dan Ilmu Kesehatan UIN Alauddin Makassar dan semua pihak yang tidak dapat penulis sebutkan satu persatu dalam membantu penyusunan tugas akhir ners ini.

Akhir kata penulis mengucapkan permohonan maaf atas segala kesalahan yang mungkin saja terjadi. Bahwa kesalahan tersebut murni dari penulis sebagai manusia dan segala hal positif serta yang bermanfaat dalam tulisan ini datangnya dari Allah SWT. Penulisnya sangat berkenan menerima kritik dan saran untuk melengkapi penelitian yang akan dilakukan selanjutnya.

Wassalamualaikum Warahmatullahi Wabarakatuh

Gowa, 30 Mei 2024

Nurhalizah

DAFTAR ISI

PERNYATAAN KEASLIAN TUGAS AKHIR NERS	ii
PERSETUJUAN PEMBIMBING	iii
KATA PENGANTAR	iv
DAFTAR ISI.....	vi
DAFTAR TABEL.....	viii
DAFTAR GAMBAR	ix
ABSTRAK	x
BAB I PENDAHULUAN	1
A. Latar Belakang	1
B. Rumusan Masalah	6
C. Tujuan Penelitian	7
D. Manfaat Penelitian	7
BAB II TINJAUAN PUSTAKA	8
A. Konsep Teori Nyeri.....	8
B. Konsep Dasar Keperawatan	17
C. <i>Evidence Based Practice in Nursing</i>	35
BAB III METODOLOGI PENELITIAN.....	42
A. Rancangan Studi Kasus.....	42
B. Subjek Studi Kasus	42
C. Fokus Studi Kasus.....	43
D. Instrumen Studi Kasus	43
E. Prosedur Pengambilan Data	43
F. Tempat dan Waktu Pengambilan Data Studi Kasus	44
G. Analisis Data dan Penyajian Data	44
H. Etika Studi Kasus	44
BAB IV HASIL	46
A. Asuhan Keperawatan	46
B. Diagnosis Keperawatan	62
C. Intervensi Keperawatan	64

D. Implementasi Keperawatan.....	67
E. Evaluasi Keperawatan.....	72
BAB V PEMBAHASAN	76
A. Analisis Asuhan Keperawatan	76
B. Analisis <i>Evidence Based Practice in Nursing</i>	89
C. Keterbatasan.....	94
BAB VI PENUTUP	95
A. Kesimpulan	95
B. Saran.....	95
DAFTAR PUSTAKA	97
LAMPIRAN.....	101
DAFTAR RIWAYAT HIDUP.....	104



DAFTAR TABEL

Tabel 1.1 Intervensi Nyeri Kronik	25
Tabel 1.2 Intervensi Nyeri Akut.....	27
Tabel 1.3 Artikel Utama Dan Pendukung	32
Tabel 1.4 Intervensi Gangguan Rasa Nyaman	28
Tabel 1.2 Intervensi Nausea	29
Tabel 1.2 Intervensi Nyeri Melahirkan	31



DAFTAR GAMBAR

Gambar 1.1 <i>Verbal Rating Scale</i>	13
Gambar 1.2 <i>Numeric Rating Scale</i>	14
Gambar 1.3 <i>Visual Analog Rating Scale</i>	14
Gambar 1.4 <i>Wong Baker Faces Rating Scale</i>	15



ABSTRAK

Nama : Nurhalizah

NIM : 70900123004

Judul : Analisis Asuhan Keperawatan Pada Pasien Nyeri Post Op Amputasi Dengan Penerapan Teknik Relaksasi Nafas Dalam dan Terapi Murottal di RSUP. Dr.Wahidin Sudirohusodo Makassar

Pendahuluan: Manajemen nyeri setelah amputasi merupakan suatu tantangan. Amputasi anggota tubuh adalah salah satu rasa sakit paling parah yang pernah dialami manusia. Hal ini disebabkan oleh besarnya cedera jaringan yang terlibat dan beragamnya lokasi pusat yang bertanggung jawab atas timbulnya nyeri; terdiri dari daerah perifer, tulang belakang, dan kortikal. Nyeri setelah amputasi melibatkan nyeri nosiseptif, akibat cedera tulang dan jaringan lunak, dan nyeri neuropatik akibat trauma saraf langsung dan sensitisasi sentral. Hal ini menyebabkan bentuk nyeri yang rumit dan bercampur serta berbagai sindrom nyeri pasca operasi yang sangat bervariasi.

Tujuan: Menganalisis Asuhan Keperawatan Pada Pasien Dengan Gangguan Pemenuhan Kebutuhan Nyeri dan Kenyamanan Menggunakan Intervensi Teknik Relaksasi Nafas Dalam dan Terapi Murottal di RSUP. Dr.Wahidin Sudirohusodo Makassar. **Metode :** yang digunakan adalah studi kasus dengan teknik pengumpulan data melalui observasi, wawancara, pemeriksaan fisik dan dokumentasi. Penatalaksanaan *terapi relasasi nafas dalam dan terapi murottal* selama 3 hari pemberian. **Hasil :** analisis data menunjukkan beberapa diagnosis yaitu nyeri akut, gangguan mobilitas fisik dan risiko infeksi. Pemberian *terapi relasasi nafas dalam dan terapi murottal* sebagai salah satu intervensi yang bisa digunakan dalam penurunan intensitas nyeri post op amputasi pada pasien

Kesimpulan: Berdasarkan hasil evaluasi kasus yang dilakukan bahwa pemberian terapi relasasi nafas dalam dan terapi murottal menunjukkan penurunan skala nyeri 7 ke 3 pada pasien. Diharapkan dalam manajemen nyeri tidak hanya berfokus dalam pemberian terapi farmakologi, akan tetapi terapi non farmakalogi diberikan untuk membantu mengurangi rasa nyeri.

Kata kunci: Post Op Amputasi, Nyeri, Terapi Relaksasi Nafas Dalam dan Terapi Murottal

BAB I

PENDAHULUAN

A. Latar Belakang

Untuk kelangsungan hidup manusia, ada banyak kebutuhan. Memenuhi apa yang biasa disebut sebagai kebutuhan dasar seseorang sangat penting bagi keberadaannya. Abraham Maslow mengidentifikasi lima kategori keinginan dasar manusia: keamanan dan keselamatan, cinta juga perasaan memilikinya, mengaktualisasi diri, harga diri, juga kebutuhan fisiologisnya. Kelima keinginan tersebut digambarkan sebagai piramida terbalik, dengan kebutuhan manusia yang terendah dan paling mendasar semakin mengecil ke atas untuk mewakili tingkat kebutuhan manusia yang semakin tinggi (Nurfantri & Dkk, 2022).

Kebutuhan dasar manusia adalah segala hal yang diperlukan oleh manusia untuk memenuhi, menjaga dan mempertahankan kelangsungan hidupnya. Setiap manusia mempunyai karakteristik kebutuhan yang unik, oleh karena itu perawat harus mengetahui karakteristik kebutuhan dasar manusia untuk memudahkan dalam memberikan bantuan layanan keperawatan (Nurfantri & Dkk, 2022).

Rasa sakit atau ketidaknyamanan harus ditanggung terlepas dari situasinya karena kenyamanan merupakan kebutuhan dasar manusia. Kemampuan seseorang untuk tidur dan menjalani aktivitas sehari-hari akan terpengaruh oleh rasa tidak nyaman. Pendekatan komprehensif untuk mengelola rasa sakit setelah operasi disebut manajemen nyeri pascaoperasi. Selain intervensi farmasi, manajemen nyeri nonfarmakologis mencakup penerapan metode relaksasi, sebagai cara untuk memengaruhi respons nyeri internal seseorang. Merelaksasikan otot, pernapasan dalam, pijat, meditasi, juga modifikasi tindakan merupakan bagian dari manajemen nyeri menggunakan teknik relaksasi. Dalam kondisi rileks, seseorang terbebas dari

ketegangan dan kekhawatiran atau mendapatkan kembali homeostasis setelah mengalami gangguan (Maharani & Melinda, 2021).

Faktor penyebab dari penderita fraktur biasanya disebabkan oleh cedera antara lain karena terjatuh, kecelakaan lalu lintas dan trauma benda tajam/ tumpul. Hasil Riset Kesehatan Dasar (Riskesdes 2018) oleh badan penelitian dan pengembangan Depkes RI di Indonesia terjadi kasus fraktur yang disebabkan oleh cedera antara lain karena jatuh, kecelakaan lalu lintas, dan trauma benda tajam/tumpul. Dari 45.987 peristiwa terjatuh yang mengalami fraktur sebanyak 1.775 orang (3,8%), dari 20.829 kasus kecelakaan lalu lintas yang mengalami fraktur sebanyak 1.770 orang (8,5%), dari 14.127 kasus trauma benda tajam/tumpul yang mengalami fraktur sebanyak 236 (1,7%). Dalam setiap provinsi yang ada di Indonesia yakni tindakan operasi fraktur di esktermitas yang paling banyak terdapat di daerah Bali sebanyak 3.065 kasus, daerah DKI Jakarta sebanyak 2.781 kasus, Jawa Timur sebanyak 2.654 kasus, sedangkan di provinsi Jawa Tengah terdapat sebanyak 2.576 kasus (Depkes RI, 2018). Penatalaksanaan pada pasien fraktur dapat dilakukan dengan dua cara yaitu dengan tindakan operasi dan non operasi Mongan & Solikhah, 2023).

Penelitian (Nasriati, Suryan, & Afandi, 2016), menyatakan tindakan pembedahan menyebabkan rasa nyeri setelahnya, sehingga menimbulkan komplikasi yang serius dan menghambat proses pemulihan pasien jika tidak dilakukan manajemen nyeri dengan baik. Data tentang prevalensi nyeri pasca operasi di Barcelona menunjukkan bahwa prevalensi nyeri pasca operasi dan trauma sekitar 28% dengan nyeri ringan 15% dan sedang untuk sakit parah sebesar 13% (Ihsan, Kurniawati, Khoirunnisa, & Chairini, 2019). Studi lain mengatakan bahwa prevalensi nyeri sedang dalam waktu 24-48 jam pasca operasi adalah sebesar 36,3%, dimana 60,3% mengalami nyeri akibat insisi operasi (Suprapti, 2016).

Terlepas dari indikasi pembedahan, manajemen nyeri setelah amputasi merupakan suatu tantangan. Amputasi anggota tubuh adalah salah satu rasa sakit paling parah yang pernah dialami manusia. Hal ini disebabkan oleh besarnya cedera jaringan yang terlibat dan beragamnya lokasi pusat yang bertanggung jawab atas timbulnya nyeri; terdiri dari daerah perifer, tulang belakang, dan kortikal. Nyeri setelah amputasi melibatkan nyeri nosiseptif, akibat cedera tulang dan jaringan lunak, dan nyeri neuropatik akibat trauma saraf langsung dan sensitisasi sentral. Hal ini menyebabkan bentuk nyeri yang rumit dan bercampur serta berbagai sindrom nyeri pasca operasi yang sangat bervariasi. Oleh karena itu, beban nyeri setelah amputasi cukup besar, tidak hanya dalam jangka pendek, namun juga dalam beberapa tahun dan dekade setelah operasi. Nyeri parah pasca amputasi akibat anggota tubuh hantu telah tercatat pada orang yang selamat dari Perang Dunia II, sekitar 50 tahun setelah kehilangan anggota tubuh (Neil, 2016).

Amputasi merupakan hilangnya anggota tubuh terjadi akibat dari trauma (trauma amputasi) atau dalam upaya untuk mengendalikan penyakit atau kecacatan (amputasi terapi). Amputasi yang terjadi dapat menimbulkan gejala nyeri atau rasa sakit bahkan sampai selesai dilakukan tindakan pembedahan. Berbagai tindakan akan berlanjut sampai tindakan setelah atau post operasi (Nugroho, 2021). Menurut Qkey sekitar 75% amputasi terjadi pada pria. Baik amputasi yang terjadi karena pekerjaan, penyakit dan penyebab lain, insidennya lebih tinggi pada pria. 85% amputasi terjadi pada ekstremitas bawah dan indikasi pada amputasi ada 3D yaitu: (1) *Dead (dying)*, (2) *Dangerous*, (3) *damn nulsance*. Berdasarkan penelitian, pada saat ini amputasi pada alat gerak bawah mencapai 85-90% dari seluruh amputasi dan amputasi bawah lutut (*transtibial amputation*) merupakan jenis operasi amputasi yang paling sering dilakukan (Rachmat & Surono, 2019).

Berdasarkan *World Health Organization* (WHO, 2023), terdapat sekitar 1,5 juta kasus amputasi di Asia. Angka ini setara dengan 25% dari

total kasus amputasi di seluruh dunia. Kebanyakan amputasi dilakukan pada komplikasi penyakit pembuluh darah perifer, penderita diabetes dan sebagian besar melibatkan anggota tubuh bagian bawah. Sedangkan indikasi lain termasuk trauma, tumor ganas, kongenital deformitas. Pada tahun 2015 di rawat jalan terdapat 86 kasus amputasi dan 146 kasus amputasi di RSPAD Gatot Soebroto. Selanjutnya data pada tahun 2015 hingga 2016 naik hingga 35,3%. Permasalahan yang muncul akibat dari amputasi kaki di antaranya nyeri luka operasi, penurunan lingkup gerak sendi penurunan kekuatan otot, dan penurunan kemampuan fungsional (Pratama, 2018).

International Association for the Study of Pain (IASP) mendefinisikan nyeri adalah pengalaman emosional dan sensorik yang tidak menyenangkan disebabkan terjadinya ancaman kerusakan pada jaringan atau keadaan menggambarkan kerusakan jaringan tersebut (Wardani, 2014), sedangkan menurut (SDKI, 2018) merupakan suatu pengalaman sensorik atau emosional yang berhubungan dengan kerusakan jaringan yang sifatnya aktual ataupun fungsional dan dengan onset yang mendadak atau disebut juga lamba. Penanganan nyeri pada pasien secara umum dapat dilakukan dengan dua cara yaitu dengan terapi farmakologi dan terapi non farmakologi. Tindakan terapi farmakologi dilakukan dengan pemberian obat analgetik, sedangkan tindakan terapi non farmakologi yang dapat dilakukan untuk mengurangi nyeri adalah teknik relaksasi nafas dalam, teknik massage atau pijat, kompres, terapi musik, terapi murottal, teknik distraksi dan guided imaginary (Smeltzer, G., Hinkle, & Cheever, 2008). Sehubungan dengan penanganan nyeri disarankan untuk menggunakan kombinasi dengan terapi non farmakologi, baik itu digunakan secara sendiri atau kombinasi keduanya (Suyanto & Bangsawan, 2013).

Salah satu metode distraksi yang dapat dilakukan untuk mengurangi rasa nyeri yaitu dengan cara melakukan teknik relaksasi nafas dalam dan mendengarkan murottal pada pasien fraktur. Teknik relaksasi merupakan

metode yang dapat dilakukan terutama pada pasien yang mengalami nyeri, merupakan latihan pernapasan yang menurunkan konsumsi oksigen, frekuensi pernapasan, frekuensi jantung dan ketegangan otot. Teknik relaksasi perlu diajarkan beberapa kali agar mencapai hasil yang optimal dan perlunya instruksi menggunakan teknik relaksasi untuk menurunkan atau mencegah meningkatnya nyeri (Suwahyu, Sahputra, Roni, Fatmadona, & Rika., 2021).

Hasil observasi yang dilakukan di ruang perawatan Sawit RSUP Dr. Wahidin Sudirohusodo Makassar, pemberian tindakan non farmakologi untuk mengurangi nyeri post op amputasi misalnya relaksasi napas dalam masih jarang di implementasikan sesuai SOP oleh perawat di ruangan. Teknik relaksasi diberikan hanya sebatas memberitahukan kepada pasien untuk melakukan relaksasi napas dalam ketika nyeri dirasakan. Perawat lebih berfokus dalam pemberian penanganan nyeri dengan cara kolaborasi pemberian analgetik atau obat anti nyeri. Padahal jika kita ketahui bahwa terapi non farmakologis adalah teknik yang dapat digunakan untuk mendukung teknik farmakologi dengan metode sederhana seperti melakukan teknik relaksasi napas dalam dan mendengarkan murottal. Dalam pelaksanaan terapi non farmakologi, tenaga kesehatan yang memiliki peran dominan adalah perawat karena merupakan tugas mandiri perawat dalam memberikan intervensi keperawatan (Mayasari, 2016).

Tindakan non farmakologis yang dapat diberikan pada pasien yang merasakan nyeri salah satunya adalah dengan memberikan terapi relaksasi napas dalam dan mendengarkan murottal. Berdasarkan penelitian yang dilakukan (Wahyuningsih & Khayati, 2021), intervensi untuk mengurangi rasa nyeri secara non farmakologi yaitu dengan terapi murottal Ar- Rahman 78 ayat dikombinasikan dengan napas dalam selama 25 menit untuk membantu mengurangi rasa nyeri dan menimbulkan efek rileks pada pasien post sectir caesaria. (Pristiadi, Chanif, & Hartiti, 2022) juga melakukan penelitian dan memperoleh hasil bahwa Terapi murottal Al-Qur'an dapat

menurunkan skala nyeri pada pasien post ORIF (*Open Reduction and Internal Fixation*).

Teknik relaksasi nafas dalam merupakan suatu bentuk asuhan keperawatan, yang dalam hal ini perawat mengajarkan kepada pasien bagaimana cara melakukan nafas dalam, nafas lambat (menahan inspirasi secara maksimal) dan bagaimana menghembuskan nafas secara perlahan. Selain dapat menurunkan intensitas nyeri, teknik relaksasi nafas dalam juga dapat meningkatkan ventilasi paru dan meningkatkan oksigenasi darah. Lantunan ayat-ayat Al-Qur'an secara fisik berisikan suara manusia dan dapat menjadi alat penyembuhan yang mudah dijangkau. Suara yang disampaikan secara teratur dengan intonasi yang tepat dan irama yang baik dapat menurunkan hormon-hormon stress, mengaktifkan hormon endorfin alami, dan juga meningkatkan perasaan rileks bagi pendengarnya. Selain itu, lantunan ayat-ayat Al-Qur'an dapat memperbaiki sistem kimia tubuh sehingga menurunkan tekanan darah serta memperlambat pernafasan, detak jantung, denyut nadi dan aktivitas gelombang otak. Beberapa penelitian menunjukkan efektifitas terapi murrotal dalam mengatasi nyeri dan masalah hemodinamik yang dialami oleh pasien (Maharani & Melinda, 2021).

Berdasarkan fenomena dan latar belakang di atas, penulis tertarik untuk memberikan Analisis Asuhan Keperawatan Pada Pasien Nyeri Post Op Amputasi Dengan Penerapan Teknik Relaksasi Nafas Dalam dan Terapi Murottal di RSUP. Dr.Wahidin Sudirohusodo Makassar

B. Rumusan Masalah

Berdasarkan latar belakang yang telah diuraikan, dapat diperoleh rumusan masalah pada penulisan Karya Tulis Akhir ini yaitu “Bagaimana Analisis Asuhan Keperawatan Pada Pasien Nyeri Post Op Amputasi Dengan Penerapan Teknik Relaksasi Nafas Dalam dan Terapi Murottal di RSUP. Dr.Wahidin Sudirohusodo Makassar “

C. Tujuan Umum dan Khusus

1. Tujuan umum

Mahasiswa mampu melakukan Analisis Asuhan Keperawatan Pada Pasien Nyeri Post Op Amputasi Dengan Penerapan Teknik Relaksasi Nafas Dalam dan Terapi Murottal di RSUP. Dr.Wahidin Sudirohusodo Makassar

2. Tujuan khusus

- a) Untuk Menganalisis pengkajian keperawatan pada pasien gangguan pemenuhan kebutuhan nyeri dan kenyamanan
- b) Untuk menganalisis diagnosis keperawatan pada pasien gangguan pemenuhan kebutuhan nyeri dan kenyamanan
- c) Untuk menganalisis intervensi keperawatan pada pasien gangguan pemenuhan kebutuhan nyeri dan kenyamanan
- d) Untuk menganalisis implementasi keperawatan pada pasien gangguan pemenuhan kebutuhan nyeri dan kenyamanan
- e) Untuk menganalisis evaluasi keperawatan pada pasien gangguan pemenuhan kebutuhan nyeri dan kenyamanan
- f) Untuk menganalisis asuhan keperawatan pada pasien gangguan pemenuhan kebutuhan nyeri dan kenyamanan menggunakan intervensi teknik relaksasi nafas dalam dan terapi murottal

D. Manfaat Penulisan

1. Manfaat Teoritis

Karya ilmiah ini diharapkan dapat menjadi referensi penilaian dalam proses pembelajaran dalam melakukan praktik asuhan keperawatan pada pasien dengan gangguan nyeri dan kenyamanan

2. Manfaat Aplikatif

Karya ilmiah ini diharapkan dapat menjadi referensi intervensi dengan masalah gangguan nyeri dan kenyamanan pada pasien dengan nyeri akut.

BAB II

TINJAUAN PUSTAKA

A. Konsep Teori

A. Definisi

Kebutuhan dasar kenyamanan sering dikaitkan dengan respons nyeri yang dirasakan pasien yang dapat mempengaruhi status kenyamanan pasien. Persepsi dari rasa nyeri yang timbul juga berbeda antara pasien dengan berbagai ragam penyebab, sehingga membutuhkan kemampuan yang khusus dari perawat untuk mengatasi/meminimalkan nyeri yang dirasakan pasien. Hal terpenting yang harus diketahui yakni keyakinan perawat terhadap rasa nyeri yang dirasakan oleh pasien adalah hal yang nyata sehingga dibutuhkan manajemen nyeri yang efektif untuk setiap pasien. Dalam perkembangan dunia kedokteran juga, para peneliti dalam bidang kesehatan bersatu dan mengupayakan jika manajemen nyeri adalah prioritas yang penting dalam sistem perawatan kesehatan (Risnah, Musdalifah, Amal, A. A., Nurhidayah, 2022).

Nyeri merupakan suatu kondisi yang lebih dari sekedar sensasi tunggal yang disebabkan oleh stimulus tertentu. Nyeri merupakan kondisi berupa perasaan tidak menyenangkan bersifat sangat subyektif karena perasaan nyeri berbeda pada setiap orang dalam hal skala atau tingkatannya, dan hanya orang tersebutlah yang dapat menjelaskan atau mengevaluasi rasa nyeri yang dialaminya (Kemenkes RI, 2016).

B. Fisiologi

Terjadinya nyeri berkaitan erat dengan reseptor dan adanya rangsangan. Reseptor nyeri yang dimaksud adalah *nociceptor*, merupakan ujung-ujung saraf sangat bebas yang memiliki sedikit atau bahkan tidak memiliki myelin, yang tersebar pada kulit dan mukosa, khususnya pada viscera, persendian, dinding arteri, hati dan kadung empedu. Reseptor nyeri dapat memberikan respon akibat adanya stimulasi atau rangsangan.

Stimulasi tersebut dapat berupa zat kimiawi seperti bradikinin, histamin, prostaglandin, dan macam-macam asam yang dilepas apabila terdapat kerusakan pada jaringan akibat kekurangan oksigenasi. Stimulasi yang lain dapat berupa termal, listrik atau mekanis (Kemenkes RI, 2016).

Mekanisme terjadinya nyeri melewati 4 tahap yakni transduksi, transmisi, persepsi dan modulasi nyeri (Lewis 2007; Tylor 2011).

a. Transduksi

Aktivasi reseptor rasa sakit disebut transduksi melalui rangsangan yang menyakitkan menyebabkan impuls listrik yang bergerak dari perifer ke sumsum tulang belakang di *dorsal horn*. Serat saraf perifer yang mengirimkan rasa sakit disebut *nosiseptor*. Selain itu, ketika ada jaringan yang terluka, dapat melepaskan bahan kimia yang merangsang atau mengaktifkan ujung saraf. Misalnya, sel yang rusak melepaskan histamine, yang merangsang ujung saraf. Zat lain juga dilepaskan yang merangsang nosiseptor. Ini termasuk *bradykinin*, *prostaglandin* dan *substansi P*.

- 1) *Bradykinin* merupakan vasodilator kuat yang meningkatkan permeabilitas kapiler dan menyempitkan otot polos, ini juga memicu pelepasan histamine, dan dalam kombinasi dengan itu menghasilkan kemerahan, pembengkakan, dan rasa sakit yang biasanya dia mati ketika peradangan muncul.
- 2) *Prostaglandin* adalah zat mirip hormone yang mengirim rangsangan nyeri tambahan ke sistem saraf pusat.
- 3) *Substansi* menyensor reseptor pada saraf untuk merasakan sakit dan juga meningkatkan kecepatan saraf.

b. Transmisi

Sensasi nyeri dari tempat cedera atau peradangan melalui jalur ke sumsum tulang belakang kemudian ke sistem saraf pusat yang lebih tinggi. Impuls sensorik menuju medulla spinalis melalui ganglion akar

dorsal horn medulla spinalis. Pada titik ini, impuls saraf sensoris bersinapsis dengan neuron motorik, dan impuls tersebut melalui jalur saraf eferen kembali ke lokasi stimulus nyeri sehingga muncul gerakan reflex untuk menghindari diri dari penyebab. Keseluruhan proses ini disebut dengan transmisi.

c. Persepsi

Persepsi nyeri adalah kesadaran akan pengalaman nyeri. Persepsi merupakan hasil dari interaksi proses transduksi, transmisi, modulasi, aspek psikologis dan karakteristik individu lainnya. Reseptor nyeri adalah organ tubuh yang berfungsi menerima rangsangan nyeri. Organ tubuh yang berperan sebagai reseptor nyeri adalah ujung saraf bebas dalam kulit yang berespon hanya terhadap stimulus kuat yang secara potensial merusak. Secara anatomis, reseptor nyeri ada yang bermielin ada juga yang tidak bermielin dari saraf afferent.

d. Modulasi nyeri

Proses dimana rasa sakit terhambat atau dimodifikasi disebut sebagai modulasi. Sensasi rasa sakit tampaknya diatur dan dimodifikasi oleh zat yang disebut neuromodulator. Neuromodulator ini adalah senyawa opioid endogen, yang berasal dari dalam tubuh seperti morfin di sumsum tulang belakang dan otak yang memiliki aktifitas analgesik dan mengubah persepsi nyeri. Senyawa *opioid endogen* ini diyakini menghasilkan efek analgesiknya dengan mengikat reseptor dan menghalangi pelepasan atau produksi zat yang mentransmisikan rasa sakit. *Endorphin dan enkephalin* adalah *neuromodulator opioid*. *Endorphin* diproduksi di sinapsis saraf di berbagai titik di sepanjang jalur CNS. Mereka adalah bahan kimia penghilang rasa sakit yang kuat. *Endorphin* dapat dilepaskan ketika tindakan tertentu digunakan untuk menghilangkan rasa sakit, seperti

teknik stimulasi dan relaksasi kulit dan ketika obat penghilang rasa sakit tertentu digunakan (Risnah, 2022).

C. Klasifikasi Nyeri

Taylor (2011) melakukan pembagian jenis nyeri berdasarkan waktu, lokasi, mode transmisi dan berdasarkan penyebab. Hal tersebut dijelaskan sebagai berikut:

a. Berdasarkan Waktu

1) Nyeri Akut

Umunya muncul secara tiba-tiba dan cepat dan dalam bentuk bervariasi dengan intensitas dari ringan hingga berat. Nyeri akut bersifat protektif yakni memperingatkan individu terkait kerusakan jaringan atau penyakit organik. Biasanya setelah penyebab mendasar hilang, nyeri akut juga akan menghilang.

2) Nyeri Kronis

Nyeri kronis umumnya bersifat terbatas, intermitten atau persisten tetapi berlangsung melampaui batas periode penyembuhan yang normal. Nyeri kronis merupakan serangan tiba-tiba atau lambat dari intensitas ringan hingga berat dengan akhir yang diantisipasi yang berlangsung >3 bulan. Pada nyeri kronis terkadang pasien akan kesulitan menggambarkan rasa nyeri yang dirasakan karena mungkin tidak terlokalisasi dengan baik.

b. Berdasarkan Lokasi Nyeri

1) Nyeri Kulit (nyeri superfisial)

Biasanya melibatkan kulit atau jaringan subkutan. Biasanya terasa tajam dan sensasi terbakar.

2) Nyeri Somatik

Nyeri yang menyebar yang biasanya yang berasal dari tendon, ligament, tulang, pembuluh darah dan saraf. Seperti tekaanan yang

kuat pada tulang atau kerusakan jaringan yang terjadi pada kasus keseleo yang menyebabkan nyeri somatik yang mendalam.

3) Nyeri Visceral

Nyeri ini kurang terlokalisasi dan berasal dari organ tubuh seperti thorax, cranium dan perut. Nyeri ini dapat terjadi karena organ yang meregang secara tidak normal yang menyebabkan pelebaran, iskemik dan peradangan.

c. Berdasarkan Mode Transmisi

Nyeri dapat juga diklasifikasikan berdasarkan mode transmisi. Seperti nyeri dapat berasal dari satu bagian tubuh tetapi dirasakan di daerah yang jauh dari titik asalnya. Biasanya disebut sebagai nyeri yang dirujuk.

d. Berdasarkan Penyebab

1) *Nyeri Neuropatik*

Nyeri yang terjadi akibat cedera atau fungsi abnormal pada sistem saraf pusat atau sistem saraf perifer. Nyeri neuropatik biasanya berlangsung singkat ataupun lama dan seringkali digambarkan seperti rasa terbakar dan tertusuk-tusuk.

2) *Nyeri Phantom* (nyeri hantu)

Nyeri yang biasa timbul pada pasien yang diamputasi dimana reseptor dan saraf yang sudah tidak ada namun masih dapat dirasakan oleh pasien. Nyeri ini biasa disebut juga *Phantom Limb Pain* dan tanpa menunjukkan substansi fisiologis ataupun patologis. Suatu teori menyatakan jika penggambaran sensorik dari anggota tubuh yang hilang masih tetap tersimpan di dalam otak sehingga menyebabkan nyeri phantom (Risnah, 2022).

E. Pengukuran Derajat dan Skala Nyeri

Menurut Yudianta dkk (2015), pengkajian karakteristik nyeri sangat membantu dalam mengetahui pola nyeri dan tindakan untuk mengatasi nyeri. Pengukuran intensitas keparahan nyeri dapat dilakukan dengan menggunakan

a. *Verbal Rating Scale* (VRS)

Alat ukur nyeri yang menggunakan angka 0 sampai dengan 10. Skala Verbal Rating Scale ini efektif digunakan untuk pasien pasca bedah, karena skala verbal ini menggunakan kata-kata dan bukan garis atau angka untuk menggambarkan tingkat nyeri. Skala yang digunakan dapat berupa tidak nyeri, sedang, dan parah. Karena skala ini membatasi pilihan kata pasien, skala ini tidak dapat membedakan berbagai tipe nyeri.




Gambar 1.1: *Verbal Rating Scale*

(Sumber: Yudianta, 2015).

b. *Numerical Rating Scale* (NRS)

Alat ukur nyeri yang sederhana dan mudah dimengerti. Efektif untuk menilai nyeri akut. Kekurangan pada *Numerical Rating Scale* ini adalah keterbatasan pilihan kata untuk menggambarkan rasa nyeri. Skala mulai dari 0 sampai dengan 10. Skala 0 : Tidak nyeri, skala 1-3 : Nyeri ringan, skala 4-6 : Nyeri sedang dan skala 7-10 : Nyeri berat.



Gambar 1.2 *Numeric Rating Scale*

(Sumber: https://www.physio-pedia.com/Numeric_Pain_Rating_Scale)

c. *Visual Analog Scale (VAS)*

Skala nyeri yang paling banyak digunakan. Rentang nyeri diwakili sebagai garis sepanjang 10 cm, dengan atau tanpa tanda pada setiap sentimeter. Ujung satu mewakili tidak ada nyeri, sedangkan ujung satunya mewakili rasa nyeri terparah yang terjadi. Visual Analog Scale biasanya digunakan pada anak >8 tahun dan dewasa. Penggunaan skala ini sangat mudah, tetapi tidak efektif untuk pasien paca bedah karena membutuhkan koordinasi visual dan motorik.




Figure 1: Visual Analog Scale 0-100mm.

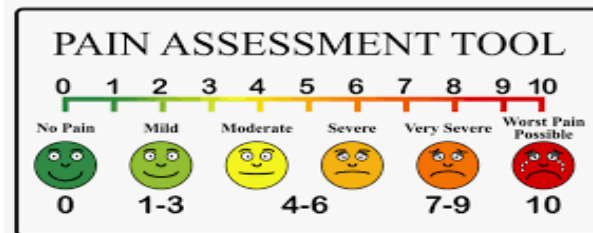
Gambar 1.3 *Visual Analog Scale*

(Sumber: <https://www.omicsonline.org/articles-images/>)

d. *Wong-Baker Faces Rating Scale*

Skala wajah Wong-Baker biasanya digunakan untuk nyeri pada pasien dewasa dan anak-anak >3 tahun yang tidak dapat menggambarkan

nyerinya dengan angka. Skala ini menggunakan 6 kartun wajah yang menggambarkan wajah tersenyum, wajah sedih, sampai menangis.



Gambar 1.4 Wong-Baker Faces Rating Scale

(Sumber: <https://www.omicsonline.org/articles-images/>)

D. Faktor-faktor yang Mempengaruhi Nyeri dan Kenyamanan

Menurut (Risnah, Musdalifah, Amal, A. A., Nurhidayah, 2022), Terdapat berbagai faktor yang dapat mempengaruhi persepsi dan reaksi masing-masing individu terhadap nyeri antara lain:

a. Budaya

Norma budaya menentukan sebagian besar perilaku, sikap, dan nilai-nilai kita sehari-hari. Oleh karena itu, wajar jika budaya memengaruhi respons individu terhadap rasa sakit.

b. Tahap perkembangan

Usia dapat mempengaruhi reaksi seseorang terhadap nyeri. Usia dewasa lebih mampu mengekspresikan nyeri dibandingkan anak-anak, sementara prevalensi nyeri lebih tinggi ada usia lansia. Hal ini disebabkan karena adanya penyakit akut atau kronis yang derita oleh lansia serta adanya proses degenerative. kurangnya kemampuan mengungkapkan nyeri pada anak menyebabkan penanganan nyeri dapat mengalami hambatan.

c. Lingkungan dan dukungan orang terdekat

Lingkungan individu dan ada atau tidak adanya dukungan dari orang terdekat dapat mempengaruhi pengalaman

d. Pengalaman nyeri

Pengalaman nyeri yang pernah dialami sebelumnya atau melihat penderitaan orang terdekat yang mengalami nyeri dapat mempengaruhi persepsi seseorang terhadap nyeri. Seseorang yang memiliki pengalaman nyeri dapat merasa lebih terancam dengan kejadian nyeri akan dialami berikutnya dibandingkan dengan orang yang belum memiliki pengalaman nyeri.

e. Kecemasan

Kecemasan yang dialami seseorang dapat memperberat persepsi nyeri yang dialami dan mengalami penurunan kemampuan untuk melakukan manajemen nyeri.

f. Makna nyeri

Setiap orang dapat mempersepsikan nyeri secara berbeda tergantung dari kemampuan seseorang beradaptasi terhadap nyeri dan memaknai nyeri yang dialami.

g. Perhatian

Perhatian yang berlebihan atau terus menerus terhadap area nyeri dapat meningkatkan persepsi seseorang terhadap nyeri, sebaliknya dengan melakukan distraksi dapat menurunkan persepsi nyeri.

h. Kelelahan

Kelelahan yang dialami dapat meningkatkan persepsi nyeri dan menurunkan kemampuan pemilihan coping yang adaptif.

i. Mekanisme coping

Penggunaan mekanisme coping yang adaptif dapat menurunkan persepsi nyeri yang dialami seseorang.

j. Dukungan sosial dan keluarga

Dukungan dari orang-orang yang dicintai dapat meminimalkan kesedihan dan meningkatkan perasaan dicintai sehingga dapat meminimalkan ketakutan yang dialami.

B. Konsep Dasar Keperawatan

A. Pengkajian

Pengkajian pemenuhan kebutuhan nyeri dan kenyamanan meliputi:

a. Keluhan utama

Keluhan utama berupa adanya nyeri atau perasaan tidak nyaman yang menyebabkan pasien mencari pertolongan.

b. Riwayat penyakit sekarang

Pengkajian ini meliputi pernyataan pasien yang menjelaskan tentang alasan pasien yang menyebabkan terjadi keluhan yang dirasakan saat ini.

c. Riwayat penyakit yang pernah diderita

Penyakit yang berhubungan dengan adanya nyeri meliputi riwayat penyakit sistem kardiovaskuler, muskuloskeletal, sistem persarafan dan lain-lain.

d. Pemeriksaan fisik

1) Lokasi

Pengkajian lokasi nyeri mencakup 2 dimensi: yakni tingkat nyeri dan posisi atau lokasi nyeri. Tingkat nyeri dapat berupa nyeri dalam atau nyeri superfisial. Nyeri siperfisial dapat dengan mudah dsn akurat ditunjukkan oleh pasien, sedangkan nyeri yang lebih dalam biasanya dirasakan secara umum. Nyeri berdasarkan lokasi dapat dikategorikan menjadi:

- a) Nyeri terlokalisir, lokasi nyeri ini dapat jelas terlihat pada area asalnya.
- b) Nyeri terproyeksi, berupa nyeri sepanjang saraf atau serabut saraf spesifik.
- c) Nyeri radiasi: penyebaran nyeri sepnajang area asal yang tidak dapat dilokalisasi.

d) *Reffered pain* atau disebut juga nyeri alih, merupakan nyeri yang dipersepsikaj pada area yang jauh.

2) Intensitas

Intensitas nyeri dibagi menjadi nyeri ringan, sedang dan berat. Perubahan dari intensitas nyeri ke arah yang lebih berat dapat menandakan adanya perubahan kondisi patologis pada pasien.

3) Frekuensi dan Durasi

Pencatatan waktu dan lama nyeri dapat berupa catatan mengenai kapan nyeri mulai timbul, berapa lama, bagaimana timbulnya, interval tanpa nyeri dan kapan terakhir timbul.

4) Kualitas

Kualitas nyeri dapat digambarkan menggunakan kalimat yang mudah dipahami, misalnya menggambarkan kualitas nyeri abdominal dengan kalimat "nyeri terasa seperti teriris pisau".

5) Skala

Pengukuran skala nyeri dengan menggunakan beberapa tolls pengukuran yang ada seperti VAS, VRS, NRS, *Wong Baker Pain Rating Scale* dan lain-lain.

6) Perilaku Nonverbal

Beberapa perilaku nonverbal yang dapat kita amati antra lain: ekspresi wajah, gemeretak gig, menggigit bibir bawah dan lain-lain.

7) Faktor Prepitasi

Beberapa faktor prepitasi yang akan meningkatkan nyeri: lingkungan, suhu ekstrim, kegiatan yang tiba-tiba, stressor fisik dan emosi.

B. Diagnosis Keperawatan

1. Nyeri Kronis

a. Defjnisi

Nyeri kronik merupakan pengalaman sensorik atau emosional yang dirasakan seseorang berkaitan dnegan adanya kerusakan jaringan aktual atau fungsional dengan onset mendadak atau lambat, berintensitas ringan hingga berat, menetap, yang berlangsung lebih dari 3 bulan (SDKI, 2018).

b. Penyebab

Penyebab terjadinya nyeri kronis dapat berupa adanya kondisi muskulo-skeletal kronis, kerusakan sistem saraf, penekanan saraf, gangguan fungsi metabolik, riwayat posisi bekerja statis, tekanan emosional, adanya riwayat penganiayaan, penyalahgunaan obat dan terjadinya gangguan imunitas.

c. Gejala dan tanda mayor

Subjektif: mengeluh merasakan nyeri, merasa depresi.

Objektif: pasien tampak meringis, gelisah dan tidak mampu melakukan aktivitas.

d. Gejala dan tanda minor

Subjektif: pasien merasa takut mengalami cedera berulang.

Objektif: berdikap protektif, waspada, anoreksi, pola tidur berubah, fokus menyempit dan terkadang hanya fokus pada diri sendiri.

e. Kondisi klinis terkait

- 1) Kondisi kronis
- 2) Infeksi

- 3) Cedera medula spinalis
- 4) Kondisi pasca trauma
- 5) Tumor

2. Nyeri Akut

a. Definisi

Pengalaman sensorik atau emosional yang berkaitan dengan kerusakan jaringan aktual atau fungsional dengan onset mendadak atau lambar dan berintraksi ringan hingga berat yang berlangsung kurang dari 3 bulan.

b. Gejala dan Tanda Mayor

Subjektif

Mengeluh Nyeri

Objektif

- 1) Tampak meringis
- 2) Bersikap protektif (mis. Posisi menghindari nyeri)
- 3) Gelisah
- 4) Frekuensi nadi meningkat
- 5) Sulit tidur

c. Gejala dan tanda Minor

Subjektif

Tidak tersedia

Objektif

- 1) Tekanan darah meningkat
- 2) Pola napas berubah
- 3) Nafsu makan berubah
- 4) Proses berfikir terganggu
- 5) Menarik diri
- 6) Berfokus pada diri sendiri

7) Diaphoresis

3. Gangguan Rasa Nyaman

a. Definisi

Perasaan kurang seang,lega dan sempurna dalam dimensi fisik. Psikospiritual, lingkungan dan sosial.

b. Penyebab

- 1) Gejala penyakit
- 2) Kurang pengendalian situasional/lingkungan
- 3) Ketidakadekuatan sumber daya ((mis. Dukungan finansial, sosial dan pengetahuan)
- 4) Kurangnya privasi
- 5) Gangguan stimulus lingkungan
- 6) Efek samping terapi (mis. Medikasi, radiasi, kemoterapi)
- 7) Ganggaun adaptasi kehamilan

c. Gejala dan Tanda Mayor

Subjektif

- 1) Mengeluh tidak nyaman

Objektif

- 2) Gelisah

d. Gejala dan Tanda Minor

Subjektif

- 1) Mengeluh sulit tidur
- 2) Tidakmampu rileks
- 3) Mengeluh kedinginan/kepanasan
- 4) Merasa gatal
- 5) Mengeluh mual
- 6) Mengeluh lelah

Objektif

- 1) Menunjukkan gejala distress

- 2) Tampak merintih/menangis
 - 3) Pola eliminasi berubah
 - 4) Postur tubuh berubah
 - 5) Iritabilitas
 - e. Kondisi Klinis Terkait
 - 1) Penyakit kronis
 - 2) Keganasan
 - 3) Distress psikologis
 - 4) Kehamilan
4. Nausea
- a. Definisi
Perasaan tidak nyaman pada bagian belakang tenggorokan atau lambung yang dapat mengakibatkan muntah
 - b. Penyebab
 - 1) Gangguan biokimiawi (mis. Uremia, ketoasidosis diabetic)
 - 2) Gangguan pada esophagus
 - 3) Distensi lambung
 - 4) Iritasi lambung
 - 5) Gangguan pancreas
 - 6) Peradangan kapsul limpah
 - 7) Tumor terlokalisasi (mis. Neuroma akustik, tumor, otak primer atau sekunder,metastasis tulang di dasar tengkorak)
 - 8) Peningkatan tekanan intraabdominal (mis. Keganasan intraabdomen)
 - 9) Peningkatan tekanan intraknial
 - 10)Peningkatan tekanan intraorbital (mis. glaucoma)
 - 11) Mabk perjalanan
 - 12) Kehamilan
 - 13) Aroma tidak sedap

- 14) Rasa makan/minuman yang tidak enak
- 15) Stimulus penglihatan tidak menyenangkan
- 16) Faktor psikologis (mis. Kecemasan, ketakutan, stress)
- 17) Efek agen farmakologis
- 18) Efek toksin

c. Gejala dan tanda mayor

Subjektif

- 1) Mengeluh mual
- 2) Merasa ingin muntah
- 3) Tidak berminat makan

Objektif

(tidak bersedia)

d. Gejala dan tanda minor

Subjektif

- 1) Merasa asam di mulut
- 2) Sensasi panas/dingin
- 3) Sering menelan

Objektif

- 1) Saliva meningkat
- 2) Pucat diaphoresis takikardi
- 3) Pupil dilatasi

e. Kondisi klinis terkait

- 1) Manangitis
- 2) Labirintis
- 3) Uremia
- 4) Ketoasidosis diabetic
- 5) Ulkus peptikum
- 6) Penyakit esophagus
- 7) Tumor intraabdomen

8) Penyakit Meniere

9) Tumor otak

10) Kanker

11) Glikoma

5. Nyeri Melahirkan

a. Definisi

Pengalaman sensorik dan emosional yang bervariasi dari menyenangkan sampai tidak menyenangkan yang berhubungan dengan persalinan.

b. Penyebab

1) Dilatasi serviks

2) Pengeluaran janin

c. Gejala dan tanda mayor

Subjektif

1) Mengeluh nyeri

2) Perineum terasa tertekan

Objektif

1) Ekspresi wajah meringis

2) Berposisi meringankan nyeri

3) Uterus teraba membulat

d. Gejala dan tanda mayor

Subjektif

1) Mual

2) Nafsu makan menurun/meningkat

Objektif

1) Tekanan darah meningkat

2) Frekuensi nadi meningkat

3) Ketegangan otot meningkat

4) Pola tidur berubah

- 5) Fungsi berkemih berubah
- 6) Diaphoresis
- 7) Gangguan perilaku
- 8) Perilaku eksprisif
- 9) Pupil dilatasi
- 10) Muntah
- 11) Fokuspada diri sendiri
- e. Kondisi klinik terkait
Proses persalian

C. Intervensi Keperawatan

1. Nyeri Kronik

Manajemen Nyeri

a. Tujuan dan kriteria hasil

Tujuan : Tingkat Nyeri Menurun

Kriteria Hasil :

- 1) Keluhan nyeri menurun (5)
- 2) Meringis dapat menurun (5)
- 3) Gelisah dapat menurun (5)
- 4) Sikap protektif dapat menurun (5)

b. Intervensi keperawatan dan rasional

Tabel 1.1 Intervensi Nyeri Kronis

Intervensi	Rasional
Manajemen Nyeri Observasi a) Identifikasi lokasi, karakteristik, durasi, frekuensi, kualitas dan intensitas nyeri b) Identifikasi skala nyeri c) Identifikasi factor yang memperberat dan memperingan nyeri d) Identifikasi pengaruh nyeri pada kualitas hidup Terapeutik	Manajemen Nyeri Observasi 1. Untuk mengetahui lokasi, karakteristik, durasi, frekuensi, kualitas dan intensitas nyeri dari pasien 2. Untuk mengetahui tingkat nyeri yang dirasakan pasien 3. Untuk mengetahai hal-hal yang dapat memperberat ataupun memperingan nyeri yang dirasakan pasien

<p>e) Berikan teknik nonfarmakologis untuk mengurangi rasa nyeri (mis. Terapi pijat, kompres hangat/dingin, hipnosis, relaksasi napas dalam)</p> <p>f) Kontrol lingkungan yang dapat mempengaruhi nyeri</p> <p>g) Fasilitasi istirahat dan tidur</p> <p>Edukasi</p> <p>h) Jelaskan penyebab, periode dan pemicu nyeri</p> <p>i) Jelaskan strategi mengatasi nyeri</p> <p>j) Anjurkan untuk memonitor nyeri secara mandiri</p> <p>k) Ajarkan teknik nonfarmakologis untuk mengurangi rasa nyeri</p> <p>Kolaborasi</p> <p>l) Kolaborasi pemberian analgetik, jika perlu</p>	<p>4. Untuk mengetahui seberapa besar rasa nyeri mempengaruhi kualitas hidup pasien</p> <p>Terapeutik</p> <p>5. Untuk mengurangi tingkat nyeri pasien/mengalihkan pasien dari rasa nyerinya</p> <p>6. Untuk mengurangi resiko factor yang dapat memperberat nyeri/menimbulkan nyeri</p> <p>7. Untuk mengalihkan dan memenuhi kebutuhan istirahat pasien</p> <p>Edukasi</p> <p>8. Untuk memberikan informasi terkait nyeri yang dirasakan pasien</p> <p>9. Untuk membantu pasien mengatasi saat rasa nyeri muncul</p> <p>10. Untuk pasien dapat mengetahui sendiri karakteristik, penyebab, lokasi saat nyeri muncul</p> <p>11. Untuk memudahkan pasien untuk mengontrol nyeri dengan cara sederhana</p> <p>Kolaborasi</p> <p>12. Untuk mengurangi/ menghilangkan rasa nyeri yang dirasakan pasien</p>
---	---

2. Nyeri Akut

Manajemen Nyeri

a. Tujuan dan kriteria hasil

Tujuan : Tingkat Nyeri Menurun

Kriteria Hasil :

1. Keluhan nyeri menurun (5)
2. Meringis dapat menurun (5)
3. Gelisah dapat menurun (5)
4. Sikap protektif dapat menurun (5)
5. Kesulitan tidur menurun (5)

b. Intervensi keperawatan dan rasional

Tabel 1.2 Intervensi Nyeri Kronis

Intervensi	Rasional
<p>Manajemen Nyeri</p> <p>Observasi</p> <ol style="list-style-type: none"> 1. Identifikasi lokasi, karakteristik, durasi, frekuensi, kualitas dan intensitas nyeri 2. Identifikasi skala nyeri 3. Identifikasi factor yang memperberat dan memperingan nyeri 4. Identifikasi pengaruh nyeri pada kualitas hidup <p>Terapeutik</p> <ol style="list-style-type: none"> 5. Berikan teknik nonfarmakologis untuk mengurangi rasa nyeri (mis. Terapi pijat, kompres hangat/dingin, hypnosis, relaksasi napas dalam) 6. Kontrol lingkungan yang dapat mempengaruhi nyeri 7. Fasilitasi istirahat dan tidur <p>Edukasi</p> <ol style="list-style-type: none"> 8. Jelaskan penyebab, periode dan pemicu nyeri 9. Jelaskan strategi mengatasi nyeri 10. Anjurkan untuk memonitor nyeri secara mandiri 11. Ajarkan teknik nonfarmakologis untuk mengurangi rasa nyeri <p>Kolaborasi</p> <ol style="list-style-type: none"> 12. Kolaborasi pemberian analgetik, jika perlu 	<p>Manajemen Nyeri</p> <p>Observasi</p> <ol style="list-style-type: none"> 1. Untuk mengetahui lokasi, karakteristik, durasi, frekuensi, kualitas dan intensitas nyeri dari pasien 2. Untuk mengetahui tingkat nyeri yang dirasakan pasien 3. Untuk mengetahui hal-hal yang dapat memperberat ataupun memperingan nyeri yang dirasakan pasien 4. Untuk mengetahui seberapa besar rasa nyeri mempengaruhi kualitas hidup pasien <p>Terapeutik</p> <ol style="list-style-type: none"> 5. Untuk mengurangi tingkat nyeri pasien/mengalihkan pasien dari rasa nyerinya 6. Untuk mengurangi resiko factor yang dapat memperberat nyeri/menimbulkan nyeri 7. Untuk mengalihkan dan memenuhi kebutuhan istirahat pasien <p>Edukasi</p> <ol style="list-style-type: none"> 8. Untuk memberikan informasi terkait nyeri yang dirasakan pasien 9. Untuk membantu pasien mengatasi saat rasa nyeri muncul 10. Untuk pasien dapat mengetahui sendiri karakteristik, penyebab, lokasi saat nyeri muncul 11. Untuk memudahkan pasien untuk mengotrol nyeri dengan cara sederhana <p>Kolaborasi</p> <ol style="list-style-type: none"> 12. Untuk mengurangi/ menghilangkan rasa nyeri yang dirasakan pasien

3. Gangguan Rasa Nyaman

Terapi Relaksasi

a. Tujuan dan kriteria hasil

Tujuan : Status Kenyamanan Meningkatkan

Kriteria Hasil :

1. Keluhan tidak nyaman menurun (5)
2. Gelisah menurun (5)
3. Keluhan sulit tidur menurun (5)
4. Meringis dapat menurun (5)
5. Gelisah dapat menurun (5)

b. Intervensi keperawatan dan rasional

Tabel 1.3 Intervensi Gangguan Rasa Nyaman

Intervensi	Rasional
<p>Observasi</p> <ol style="list-style-type: none"> 1. Identifikasi penurunan tingkat energy, ketidakmampuan berkonsentrasi, atau gejala lain yang mengganggu kemampuan kognitif 2. Identifikasi teknik relaksasi yang pernah efektif digunakan 3. Periksa ketegangan otot, frekuensi nadi, tekanan darah, dan suhu sebelum dan sesudah latihan 4. Monitor responsi terhadap terapi relaksasi <p>Terapeutik</p> <ol style="list-style-type: none"> 1. Ciptakan lingkungan tenang dan tanpa gangguan dengan pencahayaan dan suhu ruang nyaman, jika memungkinkan 2. Gunakan nada suara lembut dengan irama lambat dan berirama <p>Edukasi</p> <ol style="list-style-type: none"> 1. Jelaskan tujuan, manfaat, 	<p>Observasi</p> <ol style="list-style-type: none"> 1. Untuk mengetahui penurunan tingkat energy, ketidakmampuan berkonsentrasi, atau gejala lain yang mengganggu kemampuan kognitif dari pasien 2. Untuk mengetahui teknik relaksasi yang pernah efektif digunakan oleh pasien 3. Untuk mengetahui ketegangan otot, frekuensi nadi, tekanan darah, dan suhu sebelum dan sesudah latihan oleh pasien 4. Untuk memantau respon terhadap terapi yang diberikan pasien <p>Terapeutik</p> <ol style="list-style-type: none"> 1. Untuk keberhasilan terapi yang diberikan pasien 2. Agar pasien merasakan tenang <p>Edukasi</p> <ol style="list-style-type: none"> 1. Untuk memberikan informasi terkait tujuan, manfaat, batasan dari terapi relaksasi 2. Untuk pasien merasakan nyaman saat melakukan terapi relaksasi 3. Agar pasien dapat mengulangi saat merasanya tidak nyaman atau nyeri

<p>batasan, dan jenis relaksasi yang tersedia (mis. music, meditasi, nafas dala, relasasi otot progresif)</p> <ol style="list-style-type: none"> Anjur mengambil posisi nyaman Anjurkan sering mengulangi atau melatih teknik dipilih Demonstrasikan dan latih teknik relaksasi (mis. music, meditasi, nafas dala, relasasi otot progresif) 	<ol style="list-style-type: none"> Untuk mempraktekkan dengan pasien dan melatih pasien teknik relasasi yang dipilih
--	---

4. Nausea

Terapi Akupresur

a. Tujuan dan kriteria hasil

Tujuan : Status Kenyamanan Meningkatkan

Kriteria Hasil :

- Keluhan tidak nyaman menurun (5)
- Gelisah menurun (5)
- Keluhan sulit tidur menurun (5)
- Meringis dapat menurun (5)
- Gelisah dapat menurun (5)

c. Intervensi keperawatan dan rasional

Tabel 1.4 Intervensi Nausea

Intervensi	Rasional
<p>Terapi Akupresur</p> <p>Observasi</p> <ol style="list-style-type: none"> Periksa kontraindikasi (mis. Kontusio, jaringan perut, infeksi, penyakit jantung dan anak kecil) Identifikasi hasil yang ingin dicapai <p>Terapeutik</p> <ol style="list-style-type: none"> Tentukan titik alupuntur, sesuai 	<p>Observasi</p> <ol style="list-style-type: none"> Untuk mengetahui kontraindikasi pada pasien(Untuk mengetahui hasil yang ingin untuk titik penekanan pada pasien <p>Terapeutik</p> <ol style="list-style-type: none"> Untuk mengetahui titik alupuntur, sesuai dengan hasil yang dicapai pada pasien

<p>dengan hasil yang dicapai</p> <ol style="list-style-type: none"> Perhatikan syarat verbal atau nonverbal untuk menentukan lokasi yang diinginkan Rangsang titik akupresur dengan jari atau ibu jari dengan kekuatan tekanan yang memadai Tekan jari atau pergelangan tangan untuk mengurangi mual Tekan bagian otot yang tegang hingga rileks atau nyeri menurun, sekitar 15-20 detik Lakukan penekanan pada kedua ekstremitas Lakukan akupresur setiap hari dalam satu pekan pertama untuk mengatasi nyeri <p>Edukasi</p> <ol style="list-style-type: none"> Anjurkan untuk rileks Ajarkan keluarga atau orang terdekat melakukan akupresur secara mandiri 	<ol style="list-style-type: none"> Untuk mengetahui perhatikan syarat verbal atau nonverbal untuk menentukan lokasi yang diinginkan dari pasien Untuk mengetahui rangsang titik akupresur dengan jari atau ibu jari dengan kekuatan tekanan yang memadai Untuk mengetahui tekan jari atau pergelangan tangan untuk mengurangi mual Untuk mengetahui letak tekan bagian otot yang tegang hingga rileks atau nyeri menurun, pada pasien Untuk mengetahui lakukan penekanan pada kedua ekstremitas pada pasien Untuk mengetahui lakukan akupresur setiap hari dalam satu pekan pertama untuk mengatasi nyeri pada pasien <p>Edukasi</p> <ol style="list-style-type: none"> Agar pasien rileks saat melakukan teknik akupresur Agar keluarga atau orang terdekat pasien melakukan akupresur secara mandiri tanpa bimbingan
--	--

5. Nyeri Melahirkan

Manajemen Nyeri

a. Tujuan dan kriteria hasil

Tujuan : Tingkat Nyeri Menurun

Kriteria Hasil :

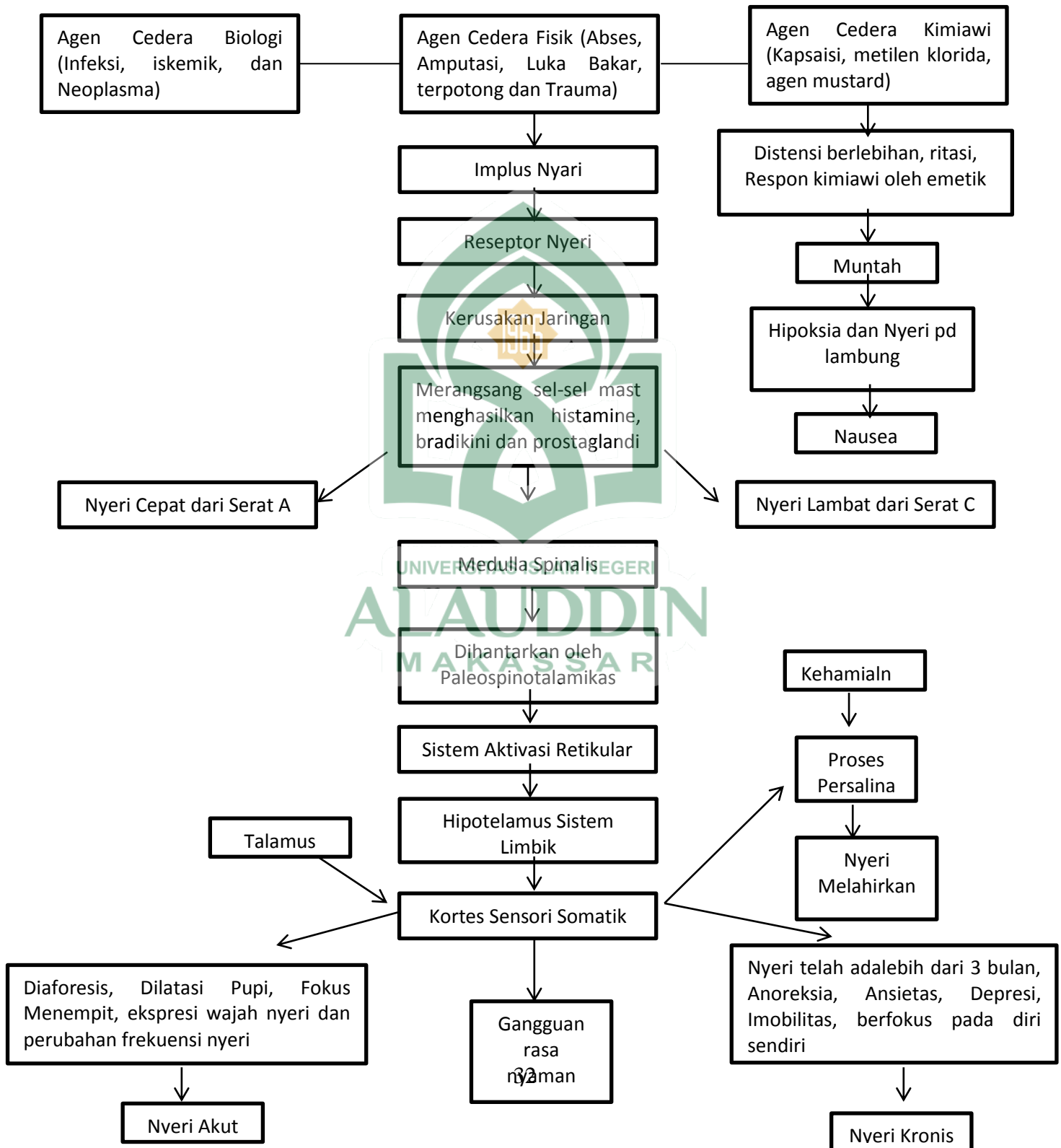
- Keluhan nyeri menurun (5)
- Meringis dapat menurun (5)
- Gelisah dapat menurun (5)
- Perineum menurun (5)
- Kesulitan tidur menurun (5)

d. Intervensi keperawatan dan rasional

Tabel 1.5 Intervensi Nyeri Melahirkan

Intervensi	Rasional
<p>Manajemen Nyeri</p> <p>Observasi</p> <ol style="list-style-type: none"> 1. Identifikasi lokasi, karakteristik, durasi, frekuensi, kualitas dan intensitas nyeri 2. Identifikasi skala nyeri 3. Identifikasi factor yang memperberat dan memperingan nyeri 4. Identifikasi pengaruh nyeri pada kualitas hidup <p>Terapeutik</p> <ol style="list-style-type: none"> 1. Berikan teknik nonfarmakologis untuk mengurangi rasa nyeri (mis. Terapi pijat, kompres hangat/dingin, hypnosis, relaksasi napas dalam) 2. Kontrol lingkungan yang dapat mempengaruhi nyeri 3. Fasilitasi istirahat dan tidur <p>Edukasi</p> <ol style="list-style-type: none"> 1. Jelaskan penyebab, periode dan pemicu nyeri 2. Jelaskan strategi mengatasi nyeri 3. Anjurkan untuk memonitor nyeri secara mandiri 4. Ajarkan teknik nonfarmakologis untuk mengurangi rasa nyeri <p>Kolaborasi</p> <ol style="list-style-type: none"> 1. Kolaborasi pemberian analgetik, jika perlu 	<p>Manajemen Nyeri</p> <p>Observasi</p> <ol style="list-style-type: none"> 1. Untuk mengetahui lokasi, karakteristik, durasi, frekuensi, kualitas dan intensitas nyeri dari pasien 2. Untuk mengetahui tingkat nyeri yang dirasakan pasien 3. Untuk mengetahui hal-hal yang dapat memperberat ataupun memperingan nyeri yang dirasakan pasien 4. Untuk mengetahui seberapa besar rasa nyeri mempengaruhi kualitas hidup pasien <p>Terapeutik</p> <ol style="list-style-type: none"> 1. Untuk mengurangi tingkat nyeri pasien/ mengalihkan pasien dari rasa nyerinya 2. Untuk mengurangi resiko factor yang dapat memperberat nyeri/menimbulkan nyeri 3. Untuk mengalihkan dan memenuhi kebutuhan istirahat pasien <p>Edukasi</p> <ol style="list-style-type: none"> 1. Untuk memberikan informasi terkait nyeri yang dirasakan pasien 2. Untuk membantu pasien mengatasi saat rasa nyeri muncul 3. Untuk pasien dapat mengetahui sendiri karakteristik, penyebab, lokasi saat nyeri muncul 4. Untuk memudahkan pasien untuk mengotrol nyeri dengan cara sederhana <p>Kolaborasi</p> <ol style="list-style-type: none"> 1. Untuk mengurangi/ menghilangkan rasa nyeri yang dirasakan pasien

D. Penyimpangan KDM



E. Teori Keperawatan yang Digunakan *Katharina Colcaba*

Salah satu gejala dari fraktur yaitu nyeri akut. Nyeri merupakan pengalaman sensorik atau emosional yang berkaitan dengan kerusakan jaringan actual atau fungsional yang berlangsung kurang dari 3 bulan (SDKI, 2017). Sehingga berbicara terkait nyeri merupakan salah satu masalah yang muncul di kategori gangguan rasa nyaman (nyeri). Terkait dengan teori keperawatan yang membahas tentang kenyamanan ini sama hal yang disebutkan dalam teori *Katharina Kolchaba*.

Menurut Wirastri dalam buku (Risnah & Irwan, 2021) teori comfort merupakan middle range theory, karena memiliki batasan konsep dan proposisi, tingkat abstraksinya rendah dan mudah diterapkan pada pelayanan keperawatan. Teori ini lebih mengedapankan kenyamanan sebagai kebutuhan semua manusia. Kenyamanan yang dimaksud adalah kebutuhan yang diperlukan pada rentang sakit hingga sehat dan kenyamanan merupakan label tahap akhir dari tindakan terapeutik perawat kepada pasien (Risnah & Irwan, M. 2021). Secara umum Kolcaba menuliskan di dalam *teori comfort* yang dikembangkan adanya *holistic comfort* yang merupakan sebuah bentuk kenyamanan yang mencakup tiga tipe kenyamanan yaitu, *Relief* (kelegaian), *Fase* (ketentraman) dan *Transcendence*. Menurut (Alligood, 2017) terdapat beberapa asumsi yang mendasari teori kalkoba yaitu:

1. Setiap individu menunjukkan respons holistic terhadap stimulus kompleks yang diterima
2. Kenyamanan adalah hasil holistic yang ingin dicapai oleh setiap individu dan erat kaitannya dengan disiplin keperawatan
3. Kenyamanan adalah kebutuhan dasar manusia yang dibutuhkan dan harus dipenuhi oleh setiap individu. Hal ini merupakan usaha aktif.

4. Pencapaian kenyamanan seorang individu memberikan kekuatan bagi pasien dalam membentuk setiap kesadaran terkait kesehatan dirinya.
5. Tinggi cenderung memiliki kepuasan tersendiri dengan asuhan yang diperoleh.
6. Integritas, institusi didasari oleh orientasi siswa nilai penerima asuhan. Sama pentingnya orientasi terhadap promosi kesehatan, asuhan holistic dalam konteks keluarga dan pemberi asuhan.

Teori Comfort dari Kolcaba memberikan arahan dalam pemenuhan rasa nyaman pada pasien. Karya ilmiah ini bertujuan memberikan gambaran asuhan keperawatan pada pasien post op. amputasi dengan mengaplikasikan teori comfort kolcaba ini yang berfokus pada pemenuhan kebutuhan nyeri dan kenyamanan. Kolcaba Mengemukakan bahwa kenyamanan adalah suatu konsep yang mempunyai suatu hubungan yang kuat dengan ilmu perawatan. Perawat menyediakan kenyamanan kepada pasien dan keluarga-keluarga mereka melalui intervensi. Pada penelitian ini intervensi diberikan terapi relaksasi nafas dalam dan terapi murottal pengukuran kenyamanan. Tindakan penghiburan yang dilakukan oleh perawat akan memperkuat pasien dan keluarga keluarga mereka yang dapat dirasakan seperti mereka berada di dalam rumah mereka sendiri. Kondisi keluarga dan pasien diperkuat dengan tindakan pelayanan kesehatan yang dilakukan oleh perawat dengan melibatkan perilaku.

C. *Evidence Based Nursing*

1) **Teknik relaksasi nafas dalam**

Relaksasi merupakan metode efektif untuk mengurangi rasa nyeri pada pasien yang mengalami nyeri kronis. Latihan pernafasan dan teknik relaksasi menurunkan konsumsi oksigen, frekuensi pernafasan, frekuensi jantung dan ketegang otot yang menghentikan siklus nyeri ansietas ketegang otot. Teknik relaksasi nafas dalam merupakan suatu bentuk asuhan keperawatan yang dalam hal ini perawat mengajarkan kepada pasien bagaimana cara melakukan nafas dalam, nafas lambat (menahan inspirasi secara maksimal) dan bagaimana menghamburkan nafas secara perlahan. Selain dapat menurunkan intensitas nyeri, teknik relaksasi nafas dalam juga dapat meningkatkan ventilasi paru dan meningkatkan oksigenasi darah (Susikawati, Kartaatmadja, & Suherman, 2023).

Menurut (Hawati, 2020), dalam hasil penelitiannya, prosedur pelaksanaan relaksasi nafas dalam yang diberikan adalah ciptakan lingkungan yang tenang, menarik nafas dalam dari hidung dan mengisi paru-paru dengan udara melalui hitungan 1,2,3 (dalam hati), perlahan-lahan udara dihembuskan melalui mulut sambil merasakan ekstremitas atas dan bawah rileks, anjurkan bernapas dengan irama normal 3 kali, menarik napas lagi melalui hidung dan menghembuskan melalui mulut secara perlahan-lahan, membiarkan telapak kaki rileks, usahakan tetap konsentrasi atau mata sambil terpejam, pada saat konsentrasi pusatkan pada daerah yang nyeri, anjurkan untuk mengurangi prosedur hingga nyeri terasa berkurang, ulangi sampai 15 kali, dengan selingi istirahat singkat 5 kali dan bila nyeri hebat pasien dapat bernapas secara cepat dan dangkal. Hal ini sejalan dengan penelitian yang dilakukan oleh Smeltzer (2010) mengemukakan teknik relaksasi dapat menurunkan nyeri dengan merileksasikan ketegangan otot yang menunjang nyeri. Teknik relaksasi

terdiri atas nafas abdomen dengan frekuensi lambat, berirama. Pasien dapat memejamkan matanya dan bernafas dengan perlahan dan nyaman.

Teknik relaksasi nafas dalam dipercaya dapat menurunkan intensitas nyeri melalui mekanisme menurut (Utami, 2016) yaitu

- b. Dengan merelaksasikan otot-otot skelet yang mengalami spasme yang disebabkan oleh peningkatan prostaglandin sehingga terjadi vasodilatasi pembuluh darah dan akan meningkatkan aliran darah ke daerah yang mengalami spasme dan iskemik.
- c. Teknik relaksasi nafas dalam dipercayai mampu merangsang tubuh untuk melepaskan opioid endogen yaitu endorfin dan enkefalin.

2) Terapi Murottal

Teknik distraksi merupakan salah satu metode non farmakologi untuk mengatasi nyeri. Melalui cara ini, perhatian pasien akan mengabaikan rasa nyeri yang dialaminya. Terdapat berbagai macam teknik distraksi diantaranya yaitu mendengarkan murottal al-quran. Ayat-ayat di dalam al-qur'an yang dilantungkan mampu menghasilkan gelombang delta sehingga memberikan rasa tenang, tentram, dan nyaman bagi pendengarnya (Tiara & Ulfah, 2022). Terapi Murottal adalah rekaman suara Al-Qur'an yang dilakukan oleh seorang qori' (pembaca Al-Qur'an). Lantunan Al-Qur'an secara fisik mengandung unsur suara manusia, sedangkan saura manusi merupakan instrumen penyembuh yang menakjubkan dan alat yang paling mudah dijangkau. Suara yang terdengar baik dapat menurunkan hormone-horman stress, mengaktifkan hormone *endorphin* alami, meningkat perasaan rileks, dan mengalihkan perhatian dari rasa takut, cemas dan tegang, memperbaiki sistem kimia tubuh sehingga menurunkan tekanan darah serta memperlambat pernapasan, detak jantung, denyut nadi, dan aktivitas gelombang otak. Laju pernapasan yang lebih dalam atau lebih lambat tersebut sangat baik

menimbulkan ketenangan, kendali emosi, pemikiran yang lebih dalam dan metabolisme yang lebih baik (Syamsuriyati, 2022).

a. Tujuan Terapi murottal

Terapi murottal Al-Qur'an memberikan dampak psikologis kearah positif, memberikan respon relaksasi, ketenangan, kesadaran dan kedamaian. Ketika seseorang mendengarkan murottal Al-Qur'an maka akan diterjemahkan oleh otak (Safitri & Primadevi, 2022). Selain dapat menurunkan intensitas nyeri, terapi murottal melalui terapi pembacaan Al Quran memberikan manfaat dan obat yang mujarab bagi seseorang yang mengalami kegundahan hati, keputusasaan, kecemasan, meningkatkan perasaan rileks, dan mengalihkan perhatian dari rasa takut, dan tegang, memperbaiki sistem kimia tubuh sehingga menurunkan tekanan darah serta memperlambat pernafasan, detak jantung, denyut nadi, dan aktivitas gelombang otak (Kusuma, Setiawan, & Azzam, 2017).

b. Indikasi

Beberapa situasi dan keadaan dilakukannya terapi murottal yaitu pasien yang mengalami nyeri, tingkat kecemasan yang tinggi dll. Perawat perlu melakukan pengkajian yang tepat terkhususnya dalam pengukuran tingkat nyeri dalam memberikan intervensi keperawatan pada pasien. (Hasibuan & Prihati, 2019).

c. Kontraindikasi

Beberapa faktor penghambat dalam pelaksanaan intervensi ini yaitu kondisi pasien yang bisa mengalami perubahan kapanpun maka akan bisa menghambat pelaksanaan terapi ini, alat yang digunakan seperti handphone dan headphone mengalami kehabisan baterai dan kerusakan juga akan menghambat pelaksanaan terapi

ini (Hasibuan & Prihati, 2019).

d. Mekanisme Terapi Murottal Al-Qur'an

Murottal bekerja pada otak dimana ketika didorong oleh rangsangan dari terapi murottal maka otak akan memproduksi zat kimia yang disebut zat neuropeptide. Molekul ini akan menyangkut ke dalam reseptor-reseptor dan memberikan umpan balik berupa kenikmatan dan kenyamanan (Abdurrachman & S., 2008).

e. Prosedur pemberian dan rasionalisasi

Pemberian terapi murottal yang diberikan terdiri dari beberapa tahap yaitu pra interaksi yaitu menyiapkan SOP mendengarkan terapi murottal (Qs. Ar-Rahman), menyiapkan alat, melihat data atau status pasien, melihat intervensi keperawatan yang telah diberikan perawat, mengkaji kesiapan pasien untuk melakukan terapi mendengarkan murottal Ar-Rahman, menyiapkan ruangan yang tenang dan tidak ada kebisingan, mencuci tangan. Tahap orientasi dengan memberikan salam dan memperkenalkan diri, menanyakan identitas pasien dan menyampaikan kontrak waktu, menjelaskan tujuan dan prosedur, menanyakan persetujuan dan kesiapan pasien

Tahap kerja yaitu membaca basmalah, posisikan pasien berbaring dengan meletakkan tangan di samping badan, instruksikan pasien melakukan teknik nafas dalam 3 kali atau sampai pasien merasa rileks. Pasang headset/ headphone yang sudah disambungkan ke Hp di kedua telinga pasien, nyalakan murottal sambil menginstruksikan pasien untuk menutup mata, instruksikan pasien memfokuskan pikirannya pada lantunan ayat-ayat Ar-Rahman selama \pm 20 menit, setelah selesai

kemudian instruksikan pasien membuka mata dan melakukan teknik nafas dalam sebanyak 3 kali atau sampai pasien merasa rileks. Tahap terminasi melakukan evaluasi Tindakan, menganjurkan pasien untuk melakukan kembali teknik mendengarkan terapi murottal Al-Qur'an dan teknik relaksasi nafas dalam jika nyeri. Berpamitan dengan pasien, mencuci tangan, mencatat dalam lembar catatan keperawatan (Nihla & Sukraeny, 2023).

Sebelum dan sesudah intervensi dilanjutkan pemberian terapi murottal dan relaksasi nafas dalam, sehari satu kali intervensi beserta evaluasi. Tindakan yang dilakukan perawat selama 25 menit dan secara mandiri oleh pasien apabila nyeri timbul. Terapi diberikan 2 jam setelah pasien meminum obat analgetik agar respon penurunan murni akibat intervensi murottal dan bukan karena efek obat analgetik yang telah diberikan (Dahlan, 2019).

f. Kriteria Evaluasi

Setelah diberikan intervensi teknik relaksasi nafas dalam dan terapi murottal diharapkan pasien mampu melakukan, mengontrol nyeri dengan mandiri dan dengan kriteria hasil (SLKI, 2018):

- a. Nyeri menurun (5)
- b. Meringis menurun (5)
- c. Kemampuan meningkatkan aktivitas meningkat (5)

3) Artikel Utama dan Pendukung

Tabel 1.3 Artikel Utama Dan Pendukung

No	Judul Penelitian (Tahun)	Nama Penelitian	Metode Penelitian	Hasil Penelitian
1	Artikel Utama : Implementasi Terapi Murrotal Dan Relaksasi Napas Dalam Untuk Mengatasi Masalah Nyeri Akut. (2021)	Shinta Maharani, Ema Melinda.	Studi kasus	Pada hasil penelitian menunjukkan pada awal pengkajian skala nyeri 6 dan hari ketiga skala nyeri 1. Kombinasi tindakan terapi murottal dan teknik relaksasi napas dapat menurunkan nyeri akut yang dialami Tn. M pasien post operasi TURP
2	Artikel Pendukung: Penerapan Terapi Murottal Al-Qur'an Surat Ar-Rahman Untuk Menurunkan Intensitas Skala Nyeri Kepala Pada Pasien Cedera Kepala Di RSUD KRMT Wongsonegoro Kota Semarang. (2023)	Aufa Laila Nihla, Nury Sukraeny.	Studi kasus	Dalam studi kasus ini menunjukkan bahwa setelah diberikan penerapan murottal Al-Qur'an responden mengalami penurunan skala nyeri yang terjadi pada kepala
3	Artikel Pendukung: Penerapan Relaksasi Nafas Dalam untuk menurunkan Intensitas Nyeri Pasien Post Operasi Fraktur Di Ruang	Ahmad Muhajir, Anik Inayati, Nury Luthfiyatil Fitri.	Studi kasus	Hasil penerapan menunjukkan bahwa intensitas nyeri subyek I (Tn. T) sebelum penerapan berada pada rentang nyeri sedang (skor nyeri 6) dan intensitas nyeri subyek II (Ny. T) sebelum penerapan juga berada pada rentang nyeri sedang (skor nyeri 6). Intensitas nyeri subyek I (Tn. T) setelah

	Bedah RSUD Jend. Ahmadyani Metro 2023.			penerapan berada pada renteng nyeri ringan (skor nyeri 1), demikian juga subyek II (Ny. T) setelah penerapan mengalami penurunan yaitu berada pada rentang nyeri ringan dengan skor nyeri 2.
4	Artikel Pendukung: Pengaruh Teknik Relaksasi Nafas Dalam Terhadap Penurunan Nyeri Pada Pasien Fraktur. (2018)	Lela Aini, Reza Reskita.	Desain Pra-eksperimental	Penelitian ini dilakukan pada tahun 2017 di RSI Siti Khadijah Palembang. Analisis data dalam penelitian ini menggunakan uji wilcoxon didapatkan (p-value=0.001) yang artinya ada pengaruh teknik relaksasi nafas dalam terhadap penurunan nyeri pada pasien fraktur di RSI Siti Khadijah Palembang. Dengan adanya penelitian ini diharapkan petugas kesehatan dapat mengimplementasikan teknik relaksasi nafas dalam terhadap penurunan nyeri pada pasien fraktur
5	Artikel Pendukung: Penerapan terapi murottal Al Qur'an untuk mengurangi intensitas nyeri pada pasien post ORIF. (2022)	Rexy Pristiadi, Chanif Chanif, Tri Hartiti.	Studi kasus	Hasil dari studi kasus ini terdapat penurunan nyeri terhadap ketiga pasien selama 3 hari dengan rata-rata 1 skala setiap harinya. Nyeri pada pasien post Orif dapat turun setelah diberikan terapi murottal.

BAB III

METODE PENELITIAN

A. Rancangan Studi Kasus

Studi kasus (*Case Studies*) merupakan studi yang dilakukan oleh peneliti dengan mengadakan telaah secara mendalam pada kasus tertentu baik itu bersifat perorangan maupun berkelompok. Pada dasarnya penelitian jenis studi kasus merupakan bagian dari penelitian kualitatif yang bertujuan untuk menemukan pola hubungan yang sifatnya timbal balik (interaksi), mendeskripsikan atau memperoleh gambaran realitas yang lengkap, mendapatkan pemahaman sebuah kasus dan menemukan teori (Hidayat, 2021).

Pada penulisan Karya Tulis Akhir ini menggunakan jenis penelitian yaitu jenis “Studi Kasus” dimana dilakukan kajian yang mendalam untuk mengetahui keadaan pasien nyeri post op amputasi yang mengalami masalah keperawatan pada nyeri akut. Penelitian ini dilakukan secara sistematis mulai dari melakukan observasi, mengumpulkan data, wawancara, analisis data, perumusan diagnosis keperawatan, intervensi, serta implementasi keperawatan dan terakhir melakukan evaluasi keperawatan. berdasarkan hasil penelusuran intervensi keperawatan yang tepat untuk masalah diatas maka ditemukan intervensi berdasarkan EBPN yakni pemberian terpai relaksasi nafas dalam dan terapi murottal pada pasien nyeri Post Op Amputasi dan masalah keperawatan gangguan pemenuhan kebutuhan nyeri dan kenyamanan.

B. Subjek Studi Kasus

Pada penelitian kasus ini subjektif yang digunakan yakni bersifat individual atau fokus kepada pasien yang telah memenuhi kriteria inklusi dan eksklusi berdasarkan ketetapan peneliti. Adapun kriteria tersebut antara lain:

- a. Kriteria inklusi adalah karakteristik umum yang dijadikan subjek penelitian atau target subjek penelitian pada berbagai populasi yang ada (Setyawan *et al.*, 2020). Adapun kriteria inklusi pada karya tulis ini yakni:
 - 1) Pasien dengan diagnosa medis Post Op Amputasi
 - 2) Pasien yang mengalami masalah keperawatan Gangguan pemenuhan kebutuhan nyeri dan kenyamanan
- b. Kriteria eksklusi adalah kriteria dari subjektif penelitian yang seharusnya tidak boleh ada didalam penelitian, (Setyawan *et al.*, 2020). Adapun kriteria eksklusi pada penelitian ini yakni:
 - 1) Pasien yang tidak kooperatif
 - 2) Pasien pulang sebelum diberikan intervensi keperawatan selama 3 hari.

C. Fokus Studi Kasus

Adapun fokus studi kasus dalam penelitian ini yaitu dengan melakukan asuhan keperawatan pada pasien nyeri Post Op amputasi dengan masalah keperawatan utama Gangguan pemenuhan kebutuhan nyeri dan kenyamanan

D. Instrumen Studi Kasus

Adapun instrumen yang digunakan dalam penelitian ini yakni format proses asuhan keperawatan, *Handpone/Mp3*, headset.

E. Prosedur Pengambilan

- a. Tahap Persiapan
 - 1) Peneliti mencari pasien dan mengajukan judul terkait studie kasus yang akan diteliti kemudian peneliti mencari intervensi berbasis *Evidence Based Practice in Nursing* (EBPN) untuk mengatasi masalah pada pasien. Kemudian hasil penelusuran intervensi di konsultasikan dengan dosen pembimbing
 - 2) Peneliti sebelum memberikan intervensi terlebih dahulu melakukan koordinasi dengan perawat dan kepala ruangan untuk melakukan

penelitian di ruangan Sawit RSUP Dr.Wahidin Sudirohusodo Makassar

- 3) Peneliti sebelum melakukan pengkajian dan pemberian intervensi terlebih dahulu menjelaskan kepada pasien dan keluarga terkait penelitian yang akan dilakukan
- 4) Peneliti menyiapkan segala bentuk perlengkapan yang digunakan pada pemberian intervensi Terapi Relaksasi Nafas Dalam dan Terapi Murottal.

b. Pengumpulan data

Adapun pengumpulan data diperoleh berdasarkan dari hasil observasi, pengamatan dan hasil wawancara

c. Penyusunan laporan

Penyusunan laporan ditulis berdasarkan pedoman karya tulis ilmiah UIN Alauddin Makassar

F. Tempat dan Waktu Pengambilan Data

Lokasi pengambilan data di Ruang perawatan Sawit RSUP. Dr. Wahidin Sudirohusodo Makassar pada tanggal 02 Oktober 2023 jam 09.00 Wita- 05 Oktober 2023 jam 15.00 Wita

G. Analisis Data dan Penyajian Data

Analisis dan penyajian data dalam studi kasus disajikan dengan bentuk tekstual dan terstruktur dengan fakta-fakta yang terkandung di dalamnya dan kemudian disajikan dalam bentuk teks dan sifatnya naratif

H. Etika Studi Kasus

Etika penelitian adalah hal penting dalam melakukan suatu kegiatan ilmiah, dikarenakan penelitian keperawatan akan berhubungan langsung dengan manusia, (Hidayat, 2019) menyatakan etika penelitian yang perlu diperhatikan dapat berupa:

a. Otonom

Subjek memiliki hak menyetujui untuk ikut serta dalam penelitian ini. Peneliti melakukan *informed consent* dan meminta persetujuan dengan An.F dan juga keluarga An.F untuk dilakukan pengkajian dan pemberian intervensi pada pasien. Setelah menyetujui pasien dan keluarga diberikan penjelasan terkait prosedur tindakan yang akan diberikan.

b. Beneficence (Manfaat)

Peneliti berupaya memberikan intervensi yang bermanfaat untuk pasien. seperti memberikan terapi relaksasi nafas dalam dan terapi murattal untuk menurunkan nyeri pasien, selama penelitian, peneliti melakukan tindakan sesuai dengan SOP atau selalu berhati hati dalam memberikan tindakan asuhan keperawatan.

c. Nonmaleficence

Peneliti selalu berupaya agar tindakan yang diberikan kepada pasien tidak mengandung unsur berbahaya.

d. Confidentiality

Peneliti wajib merahasiakan data-data yang sudah dikumpulkan seperti tidak mencantumkan nama pasien di KTA, hanya mencantumkan inisial pasien.

BAB IV

HASIL

A. Asuhan Keperawatan

1. Pengkajian Keperawatan

REKAMAN ASUHAN KEPERAWATAN	PENGAJIAN AWAL
A. IDENTITAS Nama : An. F Umur : 16 tahun Pendidikan : SMP Pekerjaan : Pelajar Suku : Kaili Agama : Islam Status perkawinan : Belum Kawin Alamat : Parigi Moutong Sumber Informasi : Pasien dan Keluarga	Ruang Rawat : Sawit Belakang No. Rekam Medik : 1032507 Tgl/Jama Masuk : 28-09-2023 Tgl/Jam Pengambilan Data : 02-10-2023/09.00 WITA Diagnosa Masuk : <i>Wound dehiscence with bone exposed at right thigh region post region transfemoral amputation.</i> Cara masuk : <input type="checkbox"/> Berjalan <input type="checkbox"/> Kursi Roda <input checked="" type="checkbox"/> Brankar Kiriman dari Poliklinik : Pindahan Dari : HCU Bedah Saraf Perawat/Tim Yang Bertanggung Jawab : Semua perawat di perawatan sawit belakang
B. RIWAYAT KESEHATAN	
Keluhan Utama Keluhan	: Nyeri : Pasien mengatakan luka nya sulit kering pada paha kanan post amputasi yang di rasakan 1 bulan lalu. Pasien mengatakan mengeluh lukanya disertai rasa nyeri yang

<p>saat ini</p>	<p>dirasakan terus menerus.</p> <p>Pasien mengatakan awal terjadinya 5 bulan yang lalu tersandung saat berjalan kemudian kaki kanan membentur batu yang membuat tungkai kanannya membengkak kemudian nyerinya muncul yang dirasakan hilang timbul. Pasien mengatakan kakinya memberat saat digerakkan dengan disertai tidak dapat berdiri maupun berjalan dengan muncul ada benjolan pada kakinya dan dibawa kerumah sakit dinyatakan harus di amputasi kakinya. Pasien mengatakan riwayat amputasinya pada tanggal 27-07-2023</p>
<p>() Tidak pernah opname (✓) Pernah Opname dengan sakit : Kaki yang sakit Di RS : pendata palu</p> <p>Pernah Mendapat Pengobatan : () Tidak () Ya : Yaitu : </p> <p>BB Sebelum Sakit : 38 Kg Pernah Operasi : () Tidak (✓) Pasca Operasi Hari Ke :</p>	
<p>C. KEADAAN UMUM</p> <p>Kesadaran : Composmentis</p> <p>GCS : E4M6V5 (15)</p> <p>Pengetahuan Tentang Penyakit : pasien mengerti tentang penyakit yang dideritanya</p>	
<p>D. KEBUTUHAN DASAR</p>	
<p>NYERI</p>	
<ul style="list-style-type: none"> - Suhu : 36,3⁰C - Gambaran nyeri : pasien mengatakan nyeri berat dirasakan pada paha sebelah kanan dengan kualitas perih dan frekuensi menetap P : Pasien mengatakan luka post operasi Q : Pasien mengatakan nyeri terasa tertusuk-tusuk R : Pasien mengatakan nyeri yang dirasakan menetap di area paha sebelah kanan S : Skala nyeri 7 (NRS) T : Pasien mengatakan nyeri yang dirasa terus menerus sekitar 5 menit - Respon Emosional : pasien nampak meringis, Pasien mengatakan sulit tidur akibat nyeri yang kadang timbul 	

<ul style="list-style-type: none"> - Cara Pengatasi Nyari : Keluarga pasien mengatakan bahwa jika pasien merasakan nyeri pasien akan menangis dan keluarga membantu untuk mengusap paha yang sakit. - Lain-lain : pasien mengatakan bagian paha kaki kanan post amputasi merasa tidak nyaman dan pasien tampak pucat. 	
Masalah Keperawatan : Nyeri Akut	
NUTRISI	KEBERSIHAN PERORANGAN
<ul style="list-style-type: none"> - TB : 165 Cm BB : 45 kg - Kebiasaan makan : pasien mengatakan makan 3X/hari dengan teratur dan porsi makanannya dihabiskan. - Keluahan saat ini : Tidak ada - Pembesaran tiroid : Tidak ada - Hernia/Massa : Tidak ada - Kondisi gigi/gusi : Baik dan lengkap - Penampilan lidah : bersih - Porsi makan yang di habiskan : pasien mengatakan porsi makanannya habis - Makanan yang di sukai : semua makanan dia sukai - Diet : Tidak ada - Lain-lain : pasien mengalami penurunan BB 	<ul style="list-style-type: none"> Kebiasaan mandi : pasien mengatakan selama sakit belum pernah mandi. Keluarga pasien mengatakan selama sakit pasien belum pernah mandi hanya menggunakan waslap atau tissue basah Kebersihan badan: bersih Kebersihan rambut: bersih Keadaan kulit kepala: bersih Keadaan kuku: pendek dan bersih Keluhan saat ini: tidak ada Keadaan vulva/perineal : Tidak dikaji Keluhan saat ini : tidak ada Integritas kulit : Baik Keadaan luka : Terdapat luka terbuka pada pahanya dan terpasang verband
Masalah keperawatan : Tidak Ada	Masalah Keperawatan : tidak ada
CAIRAN	AKTIVITAS & LATIHAN
<ul style="list-style-type: none"> - Kebiasaan minum : pasien mengatakan sering minum dibantu dengan keluarganya. - Jenis : Air mineral 1.000 ml sehari - Turgor kulit : Turgor kulit tampak elastis - Punggung kuku : warna punggung kuku pink 	<ul style="list-style-type: none"> - Aktivitas waktu luang : pasien mengatakan waktu luang memanfaatkan main hp Aktivitas/Hoby : pasien mengatakan main Hp/ game - Kesulitan bergerak : Ya Rentang gerak : Terbatas

<ul style="list-style-type: none"> - Mata pasien tidak cekung - Konjungtiva : Tidak anemis - Sklera : Tidak Ikterik - Edema : Tidak terdapat edema - Distensi vena jugularis : Tidak terdapat distensi pada vena jugularis -Minum per NGT : Tidak terpasang NGT - Terpasang infuse : pasien terpasang infus RL 500 ml, 20 tetes/menit 	<p>Keluhan saat ini : Gerakan terbatas</p> <p>Kekuatan otot menurun</p> <p>5 5</p> <p>5 amputasi</p> <p>Rentang gerak menurun</p> <p>Post amputasi Pasien mengatakan sulit beraktivitas</p> <p>Pasien beraktivitas hanya ditempat tidur</p> <p>Pasien tampak sulit untuk beraktivitas</p> <p>Keluarga pasien mengatakan pasien beraktivitas hanya ditempat tidur dibantu oleh ibu dan ayahnya</p> <ul style="list-style-type: none"> - Keluhan saat ini : pasien mengatakan ya gerakannya terbatas. Pasien mengatakan kaki nya di amputasi - Gerakan terbatas : pasien mengatakan ya terbatas dalam bergerak - Pelaksanaan aktivitas : pasien mengatakan aktivitasnya di bantuan keluarganya - Jenis aktivitas yang perlu dibantu yaitu : pasien mengatakan ketika di miringkan tubuhnya, dan bangun dari tempat tidur.
<p>Masalah Keperawatan : Tidak ada</p>	<p>Masalah Keperawatan : Gangguan Mobilitas Fisik</p>
<p>ELIMINASI</p>	<p>OKSIGENIASI</p>
<ul style="list-style-type: none"> - Kebiasaan BAB : pasien mengatakan 1x/ Hari BAB - BAK : pasien mengatakan BAK \pm 5x/hari - Abdomen : Nyeri Tekan : tidak ada Massa : tidak terdapat massa Terpasang kateter urine : Tidak terpasang kateter. 	<ul style="list-style-type: none"> - Nadi : 175 X/menit - Pernapasan : 21 X/menit - TD : 100/60 mmHg - SPO2 : 99% - Bunyi Nafas : tidak ada bunyi tambahan - Respirasi : pasien mengatakan tidak sesak dan batuk - Sirkulasi oksigenasi : akral hangat - Dada : Pasien mengatakan tidak sakit dadanya

Penggunaan alcohol: pasien mengatakan tidak mengonsumsi minuman beralkohol. - BAB: Warna: Kuning Konsistensi: Lunak padat Bau: Ya Frekuensi/24 jam: 1x/hari - BAK: Warna: Kuning Bau: Ya Volume: 1,5 liter/hari - Frekuensi: 5x/hari	- Oksigen : Tidak terdapat bantuan oksigen
Masalah keperawatan : Tidak ada	Masalah keperawatan : tidak ada
TIDUR DAN ISTIRAHAT	PENCEGAHAN TERHADAP BAHAYA
- Kebiasaan tidur : Pasien mengatakan sering tidur pada malam hari - Lama Tidur : Malam: 7 Jam Siang : 2 jam - Kebiasaan tidur : (✓) tidak Cara mengatasi ; Tidak ada - Lain lain: pasien mengatakan biasa terbangun ketika nyeri nya datang	- Refleksi : Pasien mengatakan tidak ada masalah - Penglihatan : Pasien mengatakan tidak ada masalah pada penglihatan - Pendengaran: Pasien mengatakan tidak ada masalah pada pendengaran - Penciuman : Pasien mengatakan tidak ada masalah pada penciuman - Perabaan : Pasien mengatakan tidak ada masalah pada perabaan
Masalah Keperawatan: tidak ada	Masalah Keperawatan : tidak ada
NEUROSENSORIS	KEAMANAN
- Rasa Ingin Pingsan/Pusing : (✓) Tidak () Ya - Stroke (gejala sisa) : Tidak ada	Alergi/sensitivitas : Transfuse darah/jumlah : Pernah

<ul style="list-style-type: none"> - Kejang : (√) Tidak - Kesadaran : (√) mengantuk - Kaca mata: pasien tidak memakai kacamata - Alat bantu dengar : (√) tidak - Lain-lain: Pasien Nampak lemah 	<p>Kapan : 02-10-2023</p> <p>Gambaran reaksi : Tidak ada</p> <p>Riwayat cedera kecelakaan : ada</p> <p>Fraktur/dislokasi : ada</p> <p>Arthritis/sendai tak stabil : Tidak</p> <p>Masalah punggung : Tidak</p> <p>Cara berjalan : tidak bisa jalan karena di amputasi kaki nya</p>
Masalah Keperawatan : Tidak Ada	Masalah Keperawatan : Tidak ada
SEKSUALITAS	
	<p style="text-align: center;">Pria</p> <p style="text-align: center;">-Tidak Dikaji</p>
Masalah Keperawatan : Tidak Ada	
KESEIMBANGAN & PENINGKATAN HUBUNGAN RESIKO SERTA INTERAKSI SOSIAL	
<ul style="list-style-type: none"> - Lama perkawinan : Belum menikah - Malasa-masalah kesehatan/stress : tidak ada - Prikologis : (√) gelisah - Keputusan asaan : Tidak ada - Ketidak berdayaan : Pasien Nampak pucat - 	<ul style="list-style-type: none"> - Sosiologis : (√) tidak (√) komunikasi lancer
Masalah keperawatan : Tidak ada	
E. PENYULUHAN DAN PEMBELAJARAN	
1. Bahasa dominan (khusus) : Bahasa Indonesia	

2. Informasi yang telah disampaikan :

Ô pengaturan jam besuk

Ô hak dan kewajiban pasien

Ô tim /

petugas yang merawat

Ô lain-lain :

3. Masalah yang telah dijelaskan :

Ô perawatan diri dirumah sakit

Ô obat-obatan yang diberikan

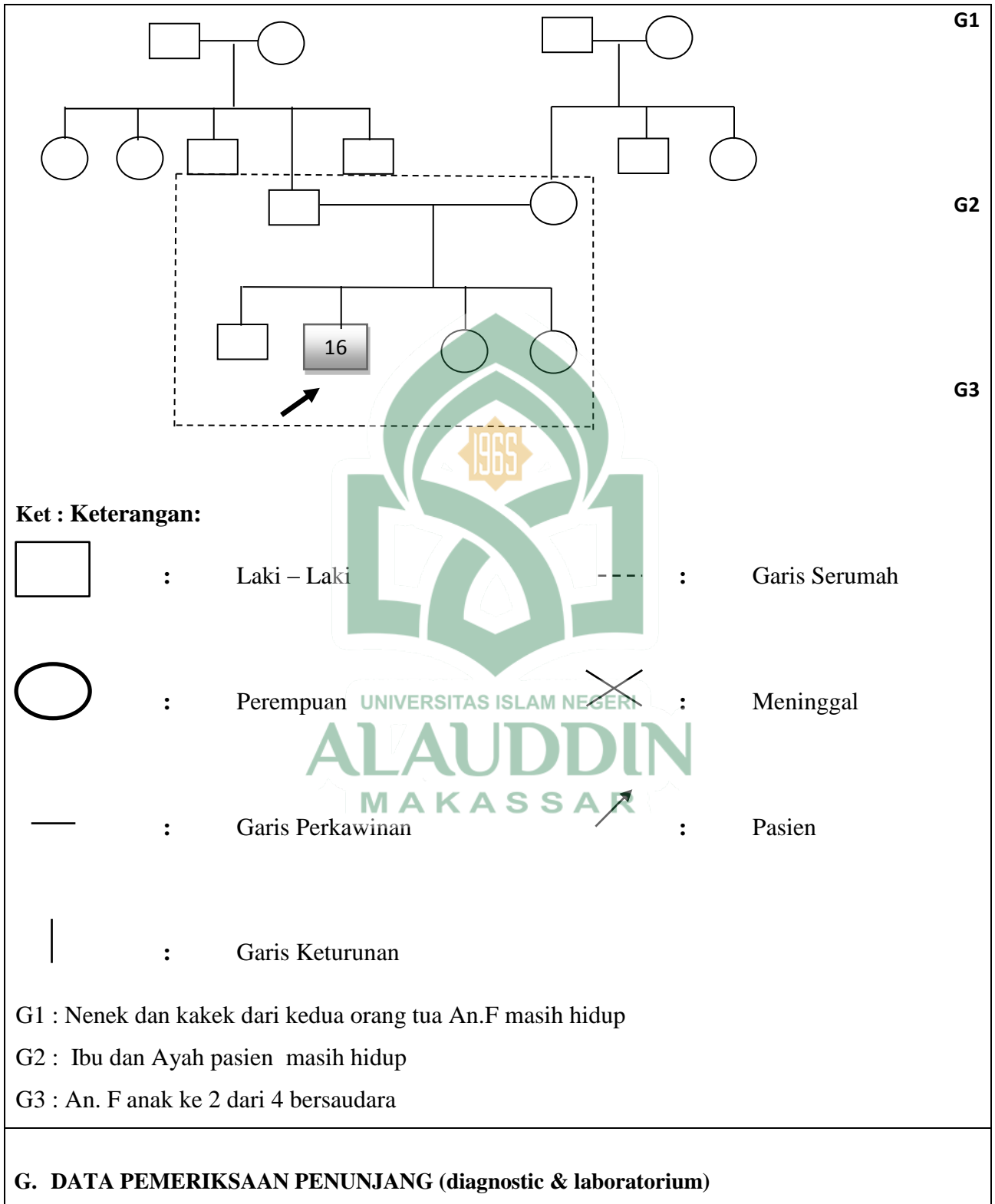
Ô lain-lain :

Obat yang diresepkan (lingkari dosis yang terakhir) :

Obat	Dosis	Waktu	Diminum secara teratur	Tujuan
Metamizole	500 mg	3x1	Oral	Meredakan demam dan nyeri berat, seperti sakit kepala, rasa sakit akibat tumor, dan nyeri pasca operasi
Gabapentin	300 mg	1x1	IV	Meredahkan nyeri saraf yang muncul setelah mengalami herpes dan sindrom kaki gelisah
Vit. B	50 mg	3x1	Oral	Membantu memenuhi kebutuhan vitamin B kompleks di tubuh
Vit. C	1 mg	1x1	Oral	Untuk memenuhi kebutuhan vitamin C di tubuh dan mencegah sariawan
Asam folat	1 mg	1x1	Oral	Untuk menderit anemia megaloblastik dan makrositik yang disebabkan defisiensi asam folat

F. DATA GENOGRAM

Genogram (minimal 3 generasi)



Laboratorium – Hematologi Rutin Automatik 28-09-2023

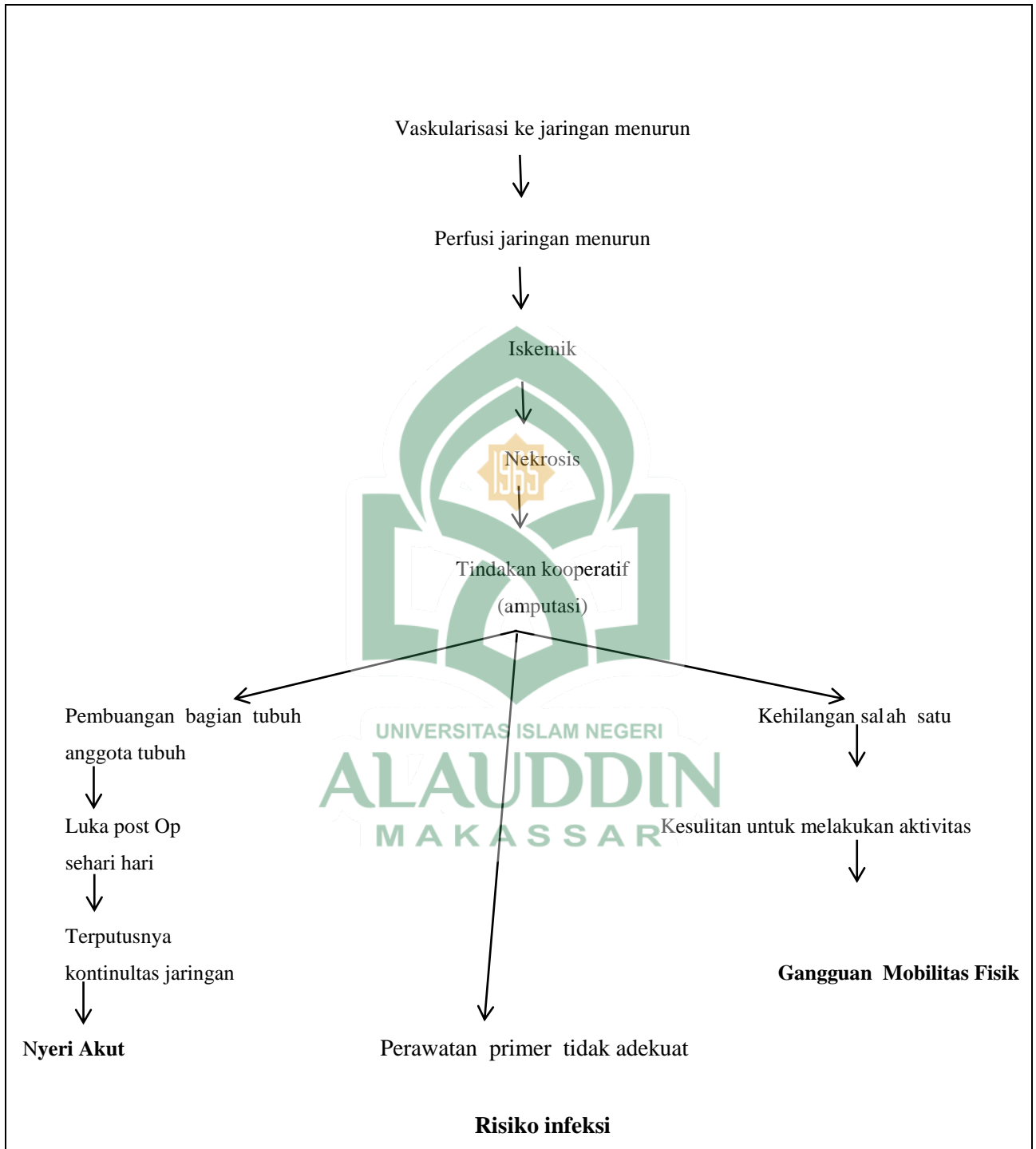
No	Parameter	Nilai normal	Hasil
1.	WBC	4.00-10.0	26.3
2.	RBC	4.00-6.00	1.58
3.	HGB	12.0-16.0	4.3
4.	HCT	37.0-48.0	13
5.	MCV	80.0-97.0	82
6.	MCH	26.5-33.5	27
7.	MCHC	31.5-35.0	33
8.	PLT	150-400	482
9.	RDW-SD	37.0-54.0	45.1
10.	RDW-CV	10.0-15.0	15.5
11.	PDW	10.0-18.0	8.5
12.	MPV	6.50-11.0	9.4
13.	P-LCR	13.0-43.0	
14.	PCT	0.15-0.50	0.45
15.	NEUT	52.0-75.0	94.6
16.	LYMPH	20.0-40.0	2.5
17.	MONO	2.00-8.00	2.7
18.	EO	1.00-3.00	0.1
19.	BASO	0.00-0.10	0.1
20.	LED I	(L<10,P<20)	>140

Catatan : leukositosis, anemia, peningkatan laju endapan darah, hipoalbumia, hiponatremia

H. PATOFISIOLOGI & PENYIMPANGAN KDM

Iskemia (penyakit vaskularisasi perifer)

Trauma (kecelakaan)



KLASIFIKASI DATA

DATA OBJEKTIF	DATA SUBJEKTIF
----------------------	-----------------------

<ul style="list-style-type: none"> - Pasien nampak meringis - Nampak luka post op amputasi - Keluhan saat ini : Gerakan terbatas - Kekuatan otot menurun 5/5 - Rentang gerak menurun - Pasien beraktivitas hanya ditempat tidur - Pasien tampak sulit untuk beraktivitas - Terdapat luka terbuka pada pahunya dan terpasang verban - Tampak pada pasien terpasang infus RL 500 ml, 20 tetes/menit - TTV : TD : 100/60 mmHg HR : 175 X/menit RR : 21 X/menit S : 36.3 C SPO2 : 99% - Pemeriksaan Lab WBC : 26.3 RBC : 1.58 HGB : 4.3 PLT : 482 	<ul style="list-style-type: none"> - Pasien mengatakan luka nya sulit kering pada paha kanan post amputasi yang di rasakan 1 bulan lalu - Pasien mengatakan nyeri berat dirasakan pada paha sebelah kanan dengan kualitas perih dan frekuensi menetap P : Pasien mengatakan luka post operasi Q : Pasien mengatakan nyeri terasa tertusuk-tusuk R : Pasien mengatakan nyeri yang dirasakan menetap di area paha sebelah kanan S : Skala nyeri 7 (NRS) T : Pasien mengatakan nyeri yang dirasa terus menerus sekitar 5 menit - Keluarga pasien mengatakan bahwa jika pasien merasakan nyeri pasien akan menangis dan keluarga membantu untuk mengusap paha yang sakit. - Pasien mengatakan sulit tidur akibat nyeri yang kadang timbul - Pasien mengatakan biasa terbangun ketika nyerinya datang - Keluarga pasien mengatakan pasien beraktivitas hanya ditempat tidur dibantu oleh ibu dan ayahnya - Pasien mengatakan ya gerakannya terbatas - Pasien mengatakan kaki nya di amputasi - Pasien mengatakan ya terbatas dalam bergerak - Pasien mengatakan aktivitasnya di bantuan keluarganya - Jenis aktivitas yang perlu dibantu yaitu : Pasien mengatakan ketika di miringkan tubuhnya, dan bangun dari tempat tidur.
---	---

2. KATEGORISASI DATA

KATEGORI DAN SUB KATEGORI	DATA SUBJEKTIF DAN OBJEKTIF
---------------------------	-----------------------------

FISIOLOGI	RESPIRASI	-
	SIRKULASI	<ul style="list-style-type: none"> - TD : 100/60 mmHg - Nadi : 175 X/menit - R : 21 X/menit - S : 36.3 C - SPO2 : 99%
	NUTRISI DAN CAIRAN	- Tampak pada pasien terpasang infus RL 500 ml, 20 tetes/menit
	ELIMINASI	-
	AKTIVITAS DAN ISTIRAHAT	<p>DS :</p> <ul style="list-style-type: none"> - Keluarga pasien mengatakan pasien beraktivitas hanya ditempat tidur dibantu oleh ibu dan ayahnya - Pasien mengatakan ya gerakannya terbatas - Pasien mengatakan kaki nya di amputasi - Pasien mengatakan ya terbatas dalam bergerak - Pasien mengatakan aktivitasnya di bantuan keluarganya - Jenis aktivitas yang perlu dibantu yaitu Pasien mengatakan ketika di miringkan tubuhnya, dan bangun dari tempat tidur. <p>DO :</p> <ul style="list-style-type: none"> - Keluhan saat ini : Gerakan terbatas - Kekuatan otot menurun - 5/5 - 5/amputasi - Rentang gerak menurun <ul style="list-style-type: none"> - Pasien beraktivitas hanya ditempat tidur - Pasien tampak sulit untuk beraktivitas
	NEUROSENSORY	-
REPRODUKSI DAN SEKSUALITAS	-	
PSOKOLOGIS	NYERI DAN KENYAMANAN	<p>DS :</p> <ul style="list-style-type: none"> - Pasien mengatakan luka nya sulit kering pada paha kanan post amputasi yang di rasakan 1 bulan lalu - Pasien mengatakan nyeri sedang dirasakan pada paha sebelah kanan dengan kualitas perih dan frekuensi menetap

		<ul style="list-style-type: none"> - P : Pasien mengatakan luka post operasi Q : Pasien mengatakan nyeri terasa tertusuk-tusuk R : Pasien mengatakan nyeri yang dirasakan menetap di area paha sebelah kanan S : Skala nyeri 7 (NRS) T : Pasien mengatakan sakit yang dirasa terus menerus sekitar 5 menit - Keluarga pasien mengatakan bahwa jika pasien merasakan nyeri pasien akan menangis dan keluarga membantu untuk mengusap paha yang sakit. - Pasien sulit tidur akibat nyeri yang kadang timbul - Pasien mengatakan biasa terbangun ketika nyerinya datang <p>DO :</p> <ul style="list-style-type: none"> - Pasien nampak meringis - Nampak luka post op amputasi - Terdapat luka terbuka pada pahanya dan terpasang verban
	INTEGRITAS EGO	-
	PERTUMBUHAN DAN PERKEMBANGAN	-
PERILAKU	KEBERSIHAN DIRI	-
	PENYULUHAN DAN PEMBELAJARAN	-
RELASIONAL	INTERAKSI SOSIAL	-
LINGKUNGAN	KEAMANAN DAN PROTEKSI	-

3. ANALISA DATA

NO	DATA	ETIOLOGI	MASALAH KEPERAWATAN
----	------	----------	---------------------

<p>DO</p> <ul style="list-style-type: none"> - Pasien mengatakan luka nya sulit kering pada paha kanan post amputasi yang di rasakan 1 bulan lalu - Pasien mengatakan nyeri sedang dirasakan pada paha sebelah kanan dengan kualitas perih dan frekuensi menetap - P : Pasien mengatakan luka post operasi Q : Pasien mengatakan nyeri terasa tertusuk-tusuk R : Pasien mengatakan nyeri yang dirasakan menetap di area paha sebelah kanan S : Skala nyeri 7 (NRS) T : Pasien mengatakan nyeri yang dirasa terus menerus sekitar 5 menit - Keluarga pasien mengatakan bahwa jika pasien merasakan nyeri pasien akan menangis dan keluarga membantu untuk mengusap paha yang sakit. - Pasien mengatakan sulit tidur akibat nyeri yang kadang timbul - Pasien mengatakan biasa terbangun ketika nyerinya datang <p>DO :</p> <ul style="list-style-type: none"> - Pasien nampak meringis - Nampak luka post op amputasi - Terdapat luka terbuka pada pahanya dan terpasang verband 	<p>Trauma (kecelakaan)</p> <p style="text-align: center;">↓</p> <p>Vaskularisasi ke jaringan menurun</p> <p style="text-align: center;">↓</p> <p>Perfusi jaringan menurun</p> <p style="text-align: center;">↓</p> <p>Iskemik</p> <p style="text-align: center;">↓</p> <p>Nekrosis</p> <p style="text-align: center;">↓</p> <p>Tindakan kooperatif (amputasi)</p> <p style="text-align: center;">↓</p> <p>Pembuangan bagian tubuh</p> <p style="text-align: center;">↓</p> <p>Luka post Op</p> <p style="text-align: center;">↓</p> <p>Nyeri Akut</p>	<p>Nyeri Akut</p>
--	---	-------------------

<p>DS :</p> <ul style="list-style-type: none"> - Keluarga Pasien mengatakan pasien beraktivitas hanya ditempat tidur dibantu oleh ibu dan ayahnya - Pasien mengatakan ya gerakannya terbatas - Pasien mengatakan kaki nya di amputasi - Pasien mengatakan ya terbatas dalam bergerak - Pasien mengatakan aktivitasnya di bantuan keluarganya - Jenis aktivitas yang perlu dibantu yaitu Pasien mengatakan ketika di miringkan tubuhnya, dan bangun dari tempat tidur. <p>DO :</p> <ul style="list-style-type: none"> - Keluhan saat ini : Gerakan terbatas - Kekuatan otot menurun 5/5 - Rentang gerak menurun 5/5 amputasi - Pasien beraktivitas hanya ditempat tidur - Pasien tampak sulit untuk beraktivitas 	<p>Trauma (kecelakaan)</p> <p>↓</p> <p>Vaskularisasi ke jaringan menurun</p> <p>↓</p> <p>Perfusi jaringan menurun</p> <p>↓</p> <p>Iskemik</p> <p>↓</p> <p>Nekrosis</p> <p>↓</p> <p>Tindakan kooperatif (amputasi)</p> <p>↓</p> <p>Imobilisasi</p> <p>↓</p> <p>Gangguan Mobilitas Fisik</p>	<p>Gangguan Mobilitas Fisik</p>
--	--	---------------------------------



<p>Risiko infeksi dibuktikan dengan:</p> <p>Faktor risiko</p> <ul style="list-style-type: none"> - Tampak luka post op amputasi di area pah sebelah kanan (prosedur invasif) - Peningkatan paparan organisme patoge lingkungan - Pemeriksaan Lab WBC : 26.3 RBC : 1.58 HGB : 4.3 PLT : 482 - 	<p>Trauma (kecelakaan)</p> <p style="text-align: center;">↓</p> <p>Vaskularisasi ke jaringan menurun</p> <p style="text-align: center;">↓</p> <p>Perfusi jaringan menurun</p> <p style="text-align: center;">↓</p> <p>Iskemik</p> <p style="text-align: center;">↓</p> <p>Nekrosis</p> <p style="text-align: center;">↓</p> <p>Tindakan kooperatif (amputasi)</p> <p style="text-align: center;">↓</p> <p>Pembuangan bagian tubuh</p> <p style="text-align: center;">↓</p> <p>Perawatan primer tidak adekuat</p> <p style="text-align: center;">↓</p> <p>Risiko Infeksi</p>	<p>Risiko Infeksi</p>
--	---	-----------------------



B. DIAGNOSIS KEPERAWATAN

No.	Diagnosis Keperawatan
1.	<p>Nyeri Akut berhubungan dengan agen pencedera fisik (prosedur operasi) dibuktikan dengan:</p> <p>DS :</p> <ul style="list-style-type: none"> - Pasien mengatakan luka nya sulit kering pada paha kanan post amputasi yang di rasakan 1 bulan lalu - Pasien mengatakan nyeri sedang dirasakan pada paha sebelah kanan dengan kualitas perih dan frekuensi menetap - P : Pasien mengatakan luka post operasi Q : Pasien mengatakan nyeri terasa tertusuk-tusuk R : Pasien mengatakan nyeri yang dirasakan menetap di area paha sebelah kanan S : Skala nyeri 7 (NRS) T : Pasien mengatakan nyeri yang dirasa terus menerus sekitar 5 menit <ul style="list-style-type: none"> - Keluarga pasien mengatakan bahwa jika pasien merasakan nyeri pasien akan menangis dan keluarga membantu untuk mengusap paha yang sakit. - Pasien mengatakan sulit tidur akibat nyeri yang kadang timbul - Pasien mengatakan biasa terbangun ketika nyerinya datang <p>DO :</p> <ul style="list-style-type: none"> - Pasien nampak meringis - Nampak luka post op amputasi - Terdapat luka terbuka pada pahanya dann terpasang verband
2.	<p>Gangguan Mobilitas Fisik berhubungan dengan gangguan musculoskeletal dibuktikan dengan</p> <p>DS :</p> <ul style="list-style-type: none"> - Keluarga Pasien mengatakan pasien beraktivitas hanya ditempat tidur dibantu oleh ibu dan ayahnya - Pasien mengatakan ya gerakannya terbatas - Pasien mengatakan kaki nya di amputasi - Pasien mengatakan ya terbatas dalam bergerak - Pasien mengatakan aktivitasnya di bantuan keluarganya - Jenis aktivitas yang perlu dibantu yaitu Pasien mengatakan ketika di miringkan tubuhnya, dan bangun dari tempat tidur. <p>DO :</p> <ul style="list-style-type: none"> - Gerakan terbatas - Kekuatan otot menurun 5 5 5 amputasi - Rentang gerak menurun - Pasien beraktivitas hanya ditempat tidur - Pasien tampak sulit untuk beraktivitas
3.	<p>Risiko infeksi dibuktikan dengan: Faktor risiko</p>

	<ul style="list-style-type: none">- Tampak luka post op amputasi di area paha sebelah kanan (prosedur invasif)- Peningkatan paparan organisme patogen lingkungan- Pemeriksaan Lab<ul style="list-style-type: none">WBC : 26.3RBC : 1.58HGB : 4.3PLT : 482
--	--



C. Intervensi Keperawatan

NO.	DIAGNOSIS	LUARAN	INTERVENSI	RASIONAL
1.	<p>Nyeri akut berhubungan dengan agen pencedera fisik (prosedur operasi) dibuktikan dengan:</p> <p>DS :</p> <ul style="list-style-type: none"> - Pasien mengatakan luka nya sulit kering pada paha kanan post amputasi yang di rasakan 1 bulan lalu - Pasien mengatakan nyeri sedang dirasakan pada paha sebelah kanan dengan kualitas perih dan frekuensi menetap - P : Pasien mengatakan luka post operasi Q : Pasien mengatakan nyeri terasa tertusuk-tusuk R : Pasien mengatakan nyeri yang dirasakan menetap di area paha sebelah kanan S : Skala nyeri 7 (NRS) T : Pasien mengatakan nyeri yang dirasa terus menerus sekitar 5 menit - Keluarga pasien mengatakan bahwa jika pasien merasakan nyeri pasien akan menangis dan keluarga membantu untuk mengusap paha yang sakit. - Pasien mengatakan sulit tidur akibat nyeri yang kadang timbul - Pasien mengatakan biasa terbangun ketika nyerinya datang <p>DO :</p> <ul style="list-style-type: none"> - Pasien nampak meringis - Nampak luka post op amputasi - Terdapat luka terbuka pada pahanya dann terpasang verband 	<p>Setelah dilakukan perawatan selama 3 x 24 jam, diharapkan pasien mampu tingkat nyeri menurun.</p> <p>Kriteria Hasil</p> <ol style="list-style-type: none"> a. Keluhan nyeri menurun (5) b. Meringis menurun (5) c. Kesulitan tidur menurun (5) 	<p>Manajemen nyeri</p> <p>Observasi</p> <ol style="list-style-type: none"> 1. Identifikasi lokasi, karakteristik, durasi, frekuensi, kualitas, intensitas nyeri. 2. Identifikasi skala nyeri 3. Identifikasi faktor yang memperbesar dan memperingan nyeri 4. Identifikasi pengaruh nyeri pada kualitas hidup <p>Terapeutik</p> <ol style="list-style-type: none"> 5. Berikan teknik nonfarmakologis untuk mengurangi rasa nyeri (seperti latihan relaksasi nafas dalam, pemberian terapi murottal) <p>Edukasi .</p> <ol style="list-style-type: none"> 6. Jelaskan penyebab, periode dan pemicu nyeri 7. Jelaskan strategi meredakan nyeri 8. Anjurkan memonitor nyeri secara mandiri 9. Ajarkan teknik nonfarmakologis untuk mengurangi rasa nyeri <p>Kolaborasi</p> <ol style="list-style-type: none"> 10. Kolaborasi pemberian obat analgetik, jika perlu 	<p>Manajemen nyeri</p> <p>Observasi</p> <ol style="list-style-type: none"> 1. Mengetahui lokasi, karakteristik, durasi, frekuensi, kualitas dan intensitas nyeri dari pasien 2. Mengetahui tingkat nyeri yang dirasakan pasien 3. Mengetahui hal-hal yang dapat memperberat ataupun memperingan nyeri yang dirasakan pasien 4. Mengetahui seberapa besar rasa nyeri mempengaruhi kualitas hidup pasien <p>Terapeutik</p> <ol style="list-style-type: none"> 5. Mengurangi tingkat nyeri pasien/ mengalihkan pasien dari rasa nyerinya <p>Edukasi</p> <ol style="list-style-type: none"> 6. Memberikan informasi terkait nyeri yang dirasakan pasien 7. Membantu pasien mengatasi saat rasa nyeri muncul 8. pasien dapat mengetahui sendiri karakteristik, penyebab, lokasi saat nyeri muncul 9. Memudahkan pasien untuk mengotrol nyeri dengan cara sederhana <p>Kolaborasi</p> <ol style="list-style-type: none"> 10. Mengurangi/menghilangkan rasa nyeri yang dirasakan pasien

2.	<p>Gangguan Mobilitas Fisik berhubungan dengan gangguan musculoskeletal dibuktikan dengan DS :</p> <ul style="list-style-type: none"> - Keluarga pasien mengatakan pasien beraktivitas hanya ditempat tidur dibantu oleh ibu dan ayahnya - Pasien mengatakan ya gerakannya terbatas - Pasien mengatakan kaki nya di amputasi - Pasien mengatakan ya terbatas dalam bergerak - Pasien mengatakan aktivitasnya di bantuan keluarganya - Jenis aktivitas yang perlu dibantu yaitu pasien mengatakan ketika di miringkan tubuhnya, dan bangun dari tempat tidur. <p>DO :</p> <ul style="list-style-type: none"> - Gerakan terbatas - Kekuatan otot menurun 5 5 5 amputasi - Rentang gerak menurun - Pasien beraktivitas hanya ditempat tidur - Pasien tampak sulit untuk beraktivitas 	<p>Setelah dilakukan perawatan selama 3 x 24 jam, mobilitas fisik pasien meningkat</p> <p>Kriteria Hasil:</p> <ol style="list-style-type: none"> a. Peningkatan pergerakan ekstremitas meningkat (5) b. Peningkatan kekuatan otot meningkat (5) c. Rentang gerak meningkat (5) 	<p>Dukungan Mobilisasi</p> <p>Observasi</p> <ol style="list-style-type: none"> 1. Identifikasi adanya nyeri atau keluhan fisik lainnya 2. Identifikasi toleransi fisik melakukan pergerakan 3. Monitor kondisi umum selama melakukan mobilisasi <p>Terapeutik</p> <ol style="list-style-type: none"> 4. Atur posisi pasien dengan postur tubuh yang benar <p>Edukasi</p> <ol style="list-style-type: none"> 5. Dukung pasien/keluarga untuk memandang keterbatasan dengan realistis 6. Ajarkan mobilisasi yang sederhana dilakukan (mis. Duduk di sisi tempat tidur, duduk ditempat tidur dan berpindah dari rempat tidur ke kursi) 	<p>Dukungan Mobilisasi</p> <p>Obseervasi</p> <ol style="list-style-type: none"> 1. Mengetahui keluhan lain pasien dan rencana tindakan berikutnya yang dapat dilakukan 2. Mengetahui kemampuan dan batasan pasien terkait latihan/gerak yang akan dilakukan berikutnya 3. Mengetahui kondisi terkini pasien dan perubahan yang dapat terjadi selama melakukan mobilisasi <p>Terapeutik</p> <ol style="list-style-type: none"> 4. Mecegah terjadinya decubitus dann memberikan rasa nyaman <p>Edukasi</p> <ol style="list-style-type: none"> 5. Menghindari depresi pada pasien dan meningkatkan motivasi dan peran diri 6. Meningkatkan kemandiriap pasien dalam mobilisasi secara bertahap
3.	<p>Risiko infeksi dibuktikan dengan: Faktor risiko</p> <ul style="list-style-type: none"> - Tampak luka post op amputasi di area paha sebelah kanan (prosedur invasif) - Peningkatan paparan organisme patogen lingkungan - Pemeriksaan Lab WBC : 26.3 RBC : 1.58 HGB : 4.3 PLT : 482 	<p>Setelah dilakukan perawatan selama 3x24 jam, maka tingkat infeksi menurun dengan kriteria hasil:</p> <ul style="list-style-type: none"> - Kebersihan tangan meningkat (5) - Nyeri menurun (5) 	<p>Pencegahan Infeksi</p> <p>Observasi</p> <ol style="list-style-type: none"> 1. Meonitor tanda dan gejala infeksi local dan sistemik <p>Terapeutik :</p> <ol style="list-style-type: none"> 2. Cuci tangan sebelum dan sesudah kontak dengan pasien dan lingkungan pasien 3. Pertahankan teknik aseptik <p>Edukasi</p> <ol style="list-style-type: none"> 4. Jelaskan tanda dan gejala infeksi 5. Ajarkan cara mencuci tangan 	<p>Pencegahan Infeksi</p> <p>Observasi</p> <ol style="list-style-type: none"> 1. Mengetahui tanda dan gejala infeksi <p>Terapeutik</p> <ol style="list-style-type: none"> 2. Mengurangi risiko kontaminasi mikroorganime 3. Mengurangi kontaminasi mikroorganisme <p>Edukasi</p> <ol style="list-style-type: none"> 4. Memberikan infoemasi kepada pasien terkait tanda dan gejala infeksi 5. Mencegah kontaminasi mikro organisme

	-		dengan benar 6. Ajarkan cara memeriksa kondisi luka atau luka operasi	terhadap luka 6. Agar pasien dapat mengetahui kondisi lukanya
--	---	--	--	--



D. Implementasi Keperawatan

NO	No. Diagnosis	Hari, Tgl/ Jam	Implementasi	Nama Jelas
1.	I	Selasa 03-10-2023 09.40 WITA	<p>Manajemen nyeri</p> <p>Observasi</p> <ol style="list-style-type: none"> 1. Mengidentifikasi lokasi, karakteristik, durasi, frekuensi, kualitas, intensitas nyeri. Hasil : P : Pasien mengatakan luka post operasi Q : pasien mengatakan nyeri terasa tertusuk-tusuk R : Pasien mengatakan nyeri yang dirasakan menetap di area paha sebelah kanan S : Skala nyeri 7 (NRS) T : Pasien mengatakan nyeri yang dirasa terus menerus sekitar 5 menit 2. Mengidentifikasi skala nyeri Hasil : pasien mengatakan Skala nyeri 7 (NRS) 3. Mengidentifikasi faktor yang memperbesar dan memperingan nyeri Hasil : pasien mengatakan luka post operasi nyeri dirasakan muncul tiba-tiba 4. Mengidentifikasi pengaruh nyeri pada kualitas hidup Hasil : pasien mengatakan aktivitasnya terganggu <p>Terapeutik</p> <ol style="list-style-type: none"> 5. Memberikan teknik nonfarmakologis untuk mengurangi rasa nyeri (seperti latihan relaksasi nafas dalam, pemberian terapi murottal) Hasil : pasien merasa lebih rileks, pasien mengatakan nyerinya berkurang (skala nyeri 5) <p>Edukasi .</p> <ol style="list-style-type: none"> 6. Menjelaskan penyebab, periode dan pemicu nyeri Hasil : Hasil : Pasien dan keluarga pasien mengatakan paham penyebab, periode dan pemicu terhadap nyeri dirasakan 7. Menjelaskan strategi meredakan nyeri Hasil : Menganjurkan terapi teknik nafas dalam dan teknik murottal 8. Menganjurkan memonitor nyeri secara mandiri Hasil : Pasien paham cara memantau nyerinya dengan sendiri 9. Mengajarkan teknik nonfarmakologis untuk mengurangi rasa nyeri Hasil : pasien diajarkan teknik relaksasi napas dalam untuk mengurangi nyerinya diiringi dengan pemberian terapi murottal, serta mengalihkan fokus pasien terhadap nyeri yang dirasakan dengan menganjurkan untuk memikirkan hal-hal yang membuatnya senang <p>Kolaborasi</p> <ol style="list-style-type: none"> 10. Mengkolaborasi pemberian obat analgetik, jika perlu Hasil: di berikan obat <i>metamizole</i> 500mg/ Oral dan obat <i>gabapentin</i> 300mg/ IV 	Nurhalizah
2.	II	Selasa 03-10-2023 12.15 WITA	<p>Dukungan Mobilisasi</p> <p>Observasi</p> <ol style="list-style-type: none"> 1. Mengidentifikasi adanya nyeri atau keluhan fisik lainnya Hasil: Terdapat nyeri pada paha sebelah kanan, ada riwayat amputasi pada kaki sampai lutut sebelah kanan 2. Mengidentifikasi toleransi fisik melakukan pergerakan Hasil: Pasien mengatakan belum bisa melakukan pergerakan karena pernah amputasi, 	Nurhalizah

			<p>tampak aktivitas harian di bantu oleh ibu dan ayahnya</p> <p>3. Memonitor kondisi umum selama melakukan mobilisasi Hasil : pasien kondisinya masih lemah</p> <p>Terapeutik</p> <p>4. Mengatur posisi pasien dengan postur tubuh yang benar Hasil: Pasien lebih rileks</p> <p>Edukasi</p> <p>5. Mengajarkan mobilisasi yang sederhana dilakukan (mis. Duduk di sisi tempat tidur, duduk ditempat tidur dan berpindah dari tempat tidur ke kursi) Hasil : Saat ini pasien hanya baring dengan posisi terlentang karena post op</p>	
3.	III	Selasa 03-10-2023 14. 40 WITA	<p>Pencegahan infeksi</p> <p>Observasi</p> <p>1. Memonitor tanda dan gejala infeksi local dan sistemik Hasil: tidak ada tanda dan gejala infeksi</p> <p>Terapeutik :</p> <p>2. Mencuci tangan sebelum dan sesudah kontak dengan pasien dan lingkungan pasien Hasil : mencuci tangan sebelum dan sesudah melakukan tindakan.</p> <p>3. Mempertahankan teknik aseptik pada pasien berisiko tinggi Hasil : pasien dan keluarga tampak paham</p> <p>Edukasi</p> <p>4. Menjelaskan tanda dan gejala infeksi Hasil : Keluarga pasien mengatakan tampak mengerti tentang yang diberikan mengenai tanda dan gejala infeksi</p> <p>5. Mengajarkan cara mencuci tangan dengan benar Hasil : pasien dan keluarga pasien mengatakan paham cara mencuci tangan 6 langkah dengan benar</p> <p>6. Mengajarkan cara memeriksa kondisi luka atau luka operasi Hasil : keluarga pasien mengatakan paham cara memeriksa kondisi luka dan akan melaporkannya</p>	Nurhalizah
4.	I	Rabu 04-10-2023 13. 30 WITA	<p>Manajemen nyeri</p> <p>Observasi</p> <p>1. Mengidentifikasi lokasi, karakteristik, durasi, frekuensi, kualitas, intensitas nyeri. Hasil : P : Pasien mengatakan luka post operasi Q : Pasien mengatakan nyeri terasa tertusuk-tusuk R : Pasien mengatakan nyeri yang dirasakan menetap di area paha sebelah kanan S : Skala nyeri 5 (NRS) T : Pasien mengatakan nyeri yang dirasa terus menerus sekitar 5 menit</p> <p>2. Mengidentifikasi skala nyeri Hasil : pasien mengatakan Skala nyeri 5 (NRS)</p> <p>3. Mengidentifikasi faktor yang memperbesar dan memperingan nyeri Hasil : pasien mengatakan luka post operasi nyeri dirasakan muncul tiba-tiba</p> <p>4. Mengidentifikasi pengaruh nyeri pada kualitas hidup</p>	Nurhalizah

			<p>Hasil : pasien mengatakan aktivitasnya terganggu selama nyeri timbul, tetapi nyerinya kadang mempengaruhi kualitas tidurnya</p> <p>Terapeutik</p> <p>5. Memberikan teknik nonfarmakologis untuk mengurangi rasa nyeri (seperti latihan relaksasi nafas dalam, pemberian terapi murottal) Hasil : pasien merasa lebih rileks, pasien mengatakan nyerinya berkurang (skala nyeri 4)</p> <p>Edukasi .</p> <p>6. Menjelaskan penyebab, periode dan pemicu nyeri Hasil : Hasil : Pasien dan keluarga pasien mengatakan paham penyebab, periode dan pemicu terhadap nyeri dirasakan</p> <p>7. Menjelaskan strategi meredakan nyeri Hasil : Menganjurkan terapi teknik nafas dalam dan teknik murottal</p> <p>8. Menganjurkan memonitor nyeri secara mandiri Hasil : Pasien paham cara memantau nyerinya dengan sendiri</p> <p>9. Mengajarkan teknik nonfarmakologis untuk mengurangi rasa nyeri Hasil : pasien diajarkan teknik relaksasi napas dalam untuk mengurangi nyerinya diiringi dengan pemberian terapi murottal, serta mengalihkan fokus pasien terhadap nyeri yang dirasakan dengan menganjurkan untuk memikirkan hal-hal yang membuatnya senang</p> <p>Kolaborasi</p> <p>10. Mengkolaborasi pemberian obat analgetik, jika perlu Hasil: di berikan obat metamizole 500mg/ Oral dan obat Gabapentin 300mg/ IV</p>	
5.	II	Rabu 04-10-2023 14.10 WITA	<p>Dukungan Mobilisasi</p> <p>Observasi</p> <p>1. Mengidentifikasi adanya nyeri atau keluhan fisik lainnya Hasil: pasien masih mengeluh nyeri pada luka post operasi</p> <p>2. Mengidentifikasi toleransi fisik melakukan pergerakan Hasil: Pasien sudah bisa miring dan duduk jika di bantu</p> <p>Terapeutik</p> <p>3. Menganjurkan untuk beristirahat Hasil: pasien lebih rileks</p> <p>4. Pengajaran ROM pasif Hasil: pasien mulai paham</p>	Nurhalizah
6.	III	Rabu 04-10-2023 14.30 WITA 14.35 WITA	<p>Pencegahan infeksi</p> <p>Observasi</p> <p>1. Memonitor tanda dan gejala infeksi local dan sistemik Hasil: tidak ada tanda dan gejala infeksi pada paha kanan pasien</p> <p>Terapeutik :</p> <p>2. Mencuci tangan sebelum dan sesudah kontak dengan pasien dan lingkungan pasien Hasil : mencuci tangan dengan air mengalir</p> <p>3. Mempertahankan teknik aseptik pada pasien berisiko tinggi Hasil : pasien dan keluarga tampak paham</p>	Nurhalizah

			<p>Edukasi</p> <ol style="list-style-type: none"> 4. Menjelaskan tanda dan gejala infeksi Hasil : Keluarga pasien mengatakan paham tentang yang diberikan mengenai tanda dan gejala infeksi 5. Mengajarkan cara mencuci tangan dengan benar Hasil : pasien dan keluarga pasien mengatakan paham cara mencuci tangan 6 langka dengan benar 6. Mengajarkan cara memeriksa kondisi luka atau luka operasi Hasil : keluarga pasien mengatakan paham cara memeriksa kondisi luka dan akan melaoporkan nya 	
7.	I	Kamis 05-10-2023 13.00 WITA	<p>Manajemen nyeri</p> <p>Observasi</p> <ol style="list-style-type: none"> 1. Mengidentifikasi lokasi, karakteristik, durasi, frekuensi, kualitas, intensitas nyeri. Hasil : P : Pasien mengatakan luka post operasi Q : pasien mengatakan nyeri terasa tertusuk-tusuk R : Pasien mengatakan nyeri yang dirasakan menetap di area paha sebelah kanan S : Skala nyeri 4 (NRS) T : Pasien mengatakan nyeri yang dirasa terus menerus sekitar 5 menit 2. Mengidentifikasi skala nyeri Hasil : pasien mengatakan Skala nyeri 4 (NRS) 3. Mengidentifikasi faktor yang memperbesar dan memperingan nyeri Hasil : pasien mengatakan luka post operasi nyeri dirasakan muncul tiba-tiba 4. Mengidentifikasi pengaruh nyeri pada kualitas hidup Hasil : pasien mengatakan aktivitasnya terganggu selama nyeri timbul, tetapi nyerinya kadang-kadang mempengaruhi kualitas tidurnya, hanya saja aktivitasnya terbatas karena nyeri saat bergerak atau secara tiba-tiba tanpa bergerak <p>Terapeutik</p> <ol style="list-style-type: none"> 5. Memberikan teknik nonfarmakologis untuk mengurangi rasa nyeri (seperti latihan relaksasi nafas dalam, pemberian terapi murottal) Hasi : pasien merasa lebih rileks, pasien mengatakan nyerinya berkurang (skala nyeri 3) <p>Edukasi .</p> <ol style="list-style-type: none"> 6. Menjelaskan penyebab, periode dan pemicu nyeri 7. Hasil : Pasien dan keluarga pasien mengatakan paham penyebab, periode dan pemicu terhadap nyeri dirasakan 8. Menjelaskan strategi meredakan nyeri Hasil : Mengajarkan terapi teknik nafas dalam dan teknik murottal 9. Mengajarkan memonitor nyeri secara mandiri Hasil : Pasien paham cara memantau nyerinya dengan sendiri 10. Mengajarkan teknik nonfarmakologis untuk mengurangi rasa nyeri Hasil : pasien diajarkan teknik relaksasi napas dalam untuk mengurangi nyerinya diiringi dengan pemberian terapi murottal, serta mengalihkan fokus pasien terhadap nyeri yang dirasakan dengan menyarankan untuk memikirkan hal-hal yang membuatnya senang 	Nurhalizah

			Kolaborasi 11. Megkolaborasi pemberian obat analgetik, jika perlu Hasil: di berikan obat metamizole 500mg/ Oral dan obat Gabapentin 300mg/ IV	
8	II	Kamis 05-10-2023 WITA 14.20 WITA	Dukungan Mobilisasi Observasi 1. Mengidentifikasi adanya nyeri atau keluhan fisik lainnya Hasil: pasien masih mengeluh nyeri pada luka post operasi ketika bergerak 2. Mengidentifikasi toleransi fisik melakukan pergerakan Hasil: pasien sudah bisa miring dan duduk jika di bantu Edukasi 3. Pemberian edukasi terkait dengan memandang keterbatasan dengan realistis Hasil: pasien lebih menerima kondisinya. 4. Mengajarkan mobilisasi yang sederhana dilakukan (mis. Duduk di sisi tempat tidur, duduk ditempat tidur dan berpindah dari rempat tidur ke kursi) Hasil: pasien tampak duduk ditempat tidur	Nurhalizah
9.	III	Kamis 05-10-2023 14.45 WITA	Pencegahan infeksi Observasi : 1. Memonitor tanda dan gejala infeksi local dan sistemik Hasil: tidak ada tanda dan gejala infeksi pada pasien Terapeutik : 2. Mencuci tangan sebelum dan sesudah kontak dengan pasien dan lingkungan pasien Hasil: mencuci tangan 6 langkah yang benar dengan air mengalir	Nurhalizah



E. Evaluasi Keperawatan

No	Diagnosis	Hari/Tgl/Jam	Evaluasi (SOAP)	Nama Jelas
1.	Nyeri Akut	Selasa 03-10-2023 14.30 WITA	<p>S: Pasien mengatakan nyeri berat pada post amputasi paha kanan . Pasien mengatakan merasa lebih baik setelah melakukan teknik relaksasi napas dalam dan mendengarkan murottal skala nyeri mulai berkurang 5</p> <p>O: Kondisi umum lemah, pasien nampak masih meringis kesakitan</p> <p>A: Masalah belum teratasi</p> <p>P: Lanjutkan intervensi</p> <p>Observasi</p> <ol style="list-style-type: none"> 1. Identifikasi lokasi, karakteristik, durasi, frekuensi, kualitas, intensitas nyeri. 2. Identifikasi skala nyeri 3. Identifikasi faktor yang memperbesar dan memperingan nyeri 4. Identifikasi pengaruh nyeri pada kualitas hidup <p>Terapeutik</p> <ol style="list-style-type: none"> 5. Berikan teknik nonfarmakologis untuk mengurangi rasa nyeri (seperti latihan relaksasi nafas dalam, pemberian terapi murottal) <p>Edukasi</p> <ol style="list-style-type: none"> 6. Jelaskan penyebab, periode dan pemicu nyeri 7. Jelaskan strategi meredakan nyeri 8. Anjurkan memonitor nyeri secara mandiri 9. Ajarkan teknik nonfarmakologis untuk mengurangi rasa nyeri <p>Kolaborasi</p> <ol style="list-style-type: none"> 10. Kolaborasi pemberian obat analgetik, jika perlu 	Nurhalizah
2.	Gangguan Mobilitas Fisik	Selasa 03-10-2023 14.40 WITA	<p>S :Pasien mengatakan mampu menggerakkan tangan dan kaki kiri, tetapi belum bisa menggerakkan paha kanannya</p> <p>O : Nampak pergerakan terbatas pada ekstremitas kanan atas bawah (post op)</p> <p>A : Gangguan Mobilitas Fisik Tidak Teratasi</p> <p>P : Lanjutkan Intervensi</p> <p>Observasi</p> <ol style="list-style-type: none"> 1. Identifikasi adanya nyeri atau keluhan fisik lainnya 2. Identifikasi toleransi fisik melakukan pergerakan 3. Monitor kondisi umum selama melakukan mobilisasi <p>Terapeutik</p> <ol style="list-style-type: none"> 4. Dukung dan ajarkan latihan ROM aktif dan pasif 5. Atur posisi pasien dengan postur tubuh yang benar <p>Edukasi</p> <ol style="list-style-type: none"> 6. Ajarkan mobilisasi yang sederhana dilakukan (misDuduk di sisi tempat tidur, duduk ditempat tidur dan berpindah dari rempat tidur ke kursi) 	Nurhalizah
3,	Risiko Infeksi	Selasa 03-10-2023 14.45 WITA	<p>S : Pasien mengatakan bekas lukanya masih lembab</p> <p>O : luka nampak bersih dan tidak ada tanda infeksi</p> <p>A : risiko infeksi belum teratasi</p> <p>P : Lanjutkan intervensi</p> <p>Observasi</p> <ol style="list-style-type: none"> 1. Meonitor tanda dan gejala infeksi local dan sistemik 	Nurhalizah

			<p>Terapeutik :</p> <ol style="list-style-type: none"> Cuci tangan sebelum dan sesudah kontak dengan pasien dan lingkungan pasien Pertahankan teknik aseptik <p>Edukasi</p> <ol style="list-style-type: none"> Jelaskan tanda dan gejala infeksi Ajarkan cara mencuci tangan dengan benar Ajarkan cara memeriksa kondisi luka atau luka operasi 	
4	Nyeri Akut	Rabu 04-10-2023 21. 05 WITA	<p>S: Pasien mengatakan nyeri sedang pada post amputasi paha kanan. Pasien mengatakan merasa lebih baik setelah melakukan teknik relaksasi napas dalam dan mendengarkan murottal skala nyeri mulai berkurang 4</p> <p>O: Kondisi umum lemah, pasien nampak masih meringis kesakitan dan pasien tampak merasa tenang ketika mendengarkan murottal</p> <p>A: Masalah belum teratasi</p> <p>P: Lanjutkan intervensi</p> <p>Observasi</p> <ol style="list-style-type: none"> Identifikasi lokasi, karakteristik, durasi, frekuensi, kualitas, intensitas nyeri. Identifikasi skala nyeri Identifikasi faktor yang memperbesar dan memperingan nyeri Identifikasi pengaruh nyeri pada kualitas hidup <p>Terapeutik</p> <ol style="list-style-type: none"> Berikan teknik nonfarmakologis untuk mengurangi rasa nyeri (seperti latihan relaksasi nafas dalam, pemberian terapi murottal) <p>Edukasi .</p> <ol style="list-style-type: none"> Jelaskan penyebab, periode dan pemicu nyeri Jelaskan strategi meredakan nyeri Anjurkan memonitor nyeri secara mandiri Ajarkan teknik nonfarmakologis untuk mengurangi rasa nyeri <p>Kolaborasi</p> <ol style="list-style-type: none"> Kolaborasi pemberian obat analgetik, jika perlu 	Nurhalizah
5.	Gangguan Mobilitas Fisik	Rabu 04-10-2023 21. 10 WITA	<p>S : Pasien mengatakan mampu menggerakkan tangan dan kaki kiri, tetapi belum bisa menggerakkan paha kanannya</p> <p>O : Pasien sudah mampu duduk walau hanya sebentar</p> <p>A : Gangguan Mobilitas Fisik Teratasi Sebagian</p> <p>P : Pertahankan Intervensi</p> <p>Observasi</p> <ol style="list-style-type: none"> Identifikasi adanya nyeri atau keluhan fisik lainnya Identifikasi toleransi fisik melakukan pergerakan Monitor kondisi umum selama melakukan mobilisasi <p>Terapeutik</p> <ol style="list-style-type: none"> Dukung dan ajarkan latihan ROM aktif dan pasif Atur posisi pasien dengan postur tubuh yang benar <p>Edukasi</p>	Nurhalizah

			6. Ajarkan mobilisasi yang sederhana dilakukan (mis. Duduk di sisi tempat tidur, duduk ditempat tidur dan berpindah dari rempat tidur ke kursi)	
6,	Risiko Infeksi	Rabu 04-10-2023 21. 10 WITA	<p>S : Pasien mengatakan lukanya belum sembuh O : Luka pasien tampak belum sembuh A : Risiko infeksi tidak terjadi P : Lanjutkan intervensi</p> <p>Observasi</p> <ol style="list-style-type: none"> 1. Meonitor tanda dan gejala infeksi local dan sistemik <p>Terapeutik :</p> <ol style="list-style-type: none"> 2. Cuci tangan sebelum dan sesudah kontak dengan pasien dan lingkungan pasien 	Nurhalizah
7.	Nyeri Akut	Kamis 05-10-2-23 21. 00 WITA	<p>S: Pasien mengatakan nyeri nyut-nyut kadang-kadang muncul. Pasien mengatakan pasien mengatakan merasa lebih rileks dan baik setelah melakukan teknik relaksasi napas dalam dan mendengarkan murottal. Pasien mengatakan skala nyerinya menurun menjadi skala 3</p> <p>O: Kondisi umum membaik. Pasien nampak melakukan teknik relaksasi saat nyeri tiba-tiba timbul, meringis pasien tampak mulai berkurang. Skala nyeri menurun dengan skala 3.</p> <p>A: Masalah teratasi</p> <p>P: Pertahankan intervensi</p> <p>Observasi</p> <ol style="list-style-type: none"> 1. Identifikasi lokasi, karakteristik, durasi, frekuensi, kualitas, intensitas nyeri. 2. Identifikasi skala nyeri 3. Identifikasi faktor yang memperbesar dan memperingan nyeri 4. Identifikasi pengaruh nyeri pada kualitas hidup <p>Terapeutik</p> <ol style="list-style-type: none"> 5. Berikan teknik nonfarmakologis untuk mengurangi rasa nyeri (seperti latihan relaksasi nafas dalam, pemberian terapi murottal) <p>Edukasi .</p> <ol style="list-style-type: none"> 6. Jelaskan penyebab, periode dan pemicu nyeri 7. Jelaskan strategi meredakan nyeri 8. Anjurkan memonitor nyeri secara mandiri 9. Ajarkan teknik nonfarmakologis untuk mengurangi rasa nyeri <p>Kolaborasi</p> <ol style="list-style-type: none"> 10. Kolaborasi pemberian obat analgetik, jika perlu 	Nurhalizah
8	Gangguan Mobilitas Fisik	Kamis 05-10-2-23 21. 05 WITA	<p>S : Pasien dan keluarga mengatakan sesekali menggerakkan pahanya dengan pelan, keluarga pasien mengatakan ikut membantu melatih pergerakan pasien</p> <p>O : Pasien sudah mampu duduk walau hanya sebentar</p> <p>A : Gangguan Mobilitas Fisik Teratasi Sebagian</p> <p>P : Pertahankan Intervensi</p> <p>Observasi</p> <ol style="list-style-type: none"> 1. Identifikasi adanya nyeri atau keluhan fisik lainnya 2. Identifikasi toleransi fisik melakukan pergerakan 	Nurhalizah

			<p>3. Monitor kondisi umum selama melakukan mobilisasi</p> <p>Terapeutik</p> <p>4. Dukung dan ajarkan latihan ROM aktif dan pasif</p> <p>5. Atur posisi pasien dengan postur tubuh yang benar</p> <p>Edukasi</p> <p>6. Ajarkan mobilisasi yang sederhana dilakukan (mis. Duduk di sisi tempat tidur, duduk ditempat tidur dan berpindah dari rempat tidur ke kursi)</p>	
9.	Risiko Infeksi	Kamis 05-10-2-23 21. 10 WITA WITA	<p>S : Pasien mengatakan bekas lukanya masih lembab</p> <p>O : luka pasien nampak belum menyatu dengan sempurna</p> <p>A : Risiko infeksi tidak terjadi</p> <p>P : Lanjutkan intervensi</p> <p>Observasi</p> <p>1. Meonitor tanda dan gejala infeksi local dan sistemik</p> <p>Terapeutik :</p> <p>2. Cuci tangan sebelum dan sesudah kontak dengan pasien dan lingkungan pasien</p>	Nurhalizah



BAB V

PEMBAHASAN

A. Analisis Asuhan Keperawatan

1. Analisis Pengkajian Keperawatan

Pengkajian adalah langkah pertama dalam proses keperawatan yang melibatkan berfikir kritis dan pengumpulan data. Pengkajian dilakukan dengan mengumpulkan informasi dari pasien maupun keluarga atau orang yang merawat pasien terkait kondisi atau persepsi masalah yang mereka hadapi atau alami (Latif, Tiala, & Masahuddin, 2023).

Penulis melakukan pengkajian di RSUP Dr. Wahidin Sudirohusodo Makassar di ruangan sawit. Pengkajian pada An. F, umur 16 tahun dengan gangguan nyeri dan kenyamanan (nyeri akut) dengan diagnosis medis Wound dehiscence with bone exposed at right thigh region post region transfemoral amputation. Pengkajian dilakukan pada An. F pada tanggal 02 Oktober 2023. Pasien masuk dengan menggunakan brankar, pasien mengatakan luka nya sulit kering pada paha kanan post amputasi yang di rasakan 1 bulan lalu. Pasien mengatakan mengeluh lukanya disertai rasa nyeri yang dirasakan terus menerus. Pasien mengatakan awal terjadinya 5 bulan yang lalu tersandung saat berjalan kemudian kaki kanan membentur batu yang membuat tungkai kanannya membengkak kemudian nyerinya muncul yang dirasakan hilang timbul. Dalam (SDKI, 2018), Nyeri merupakan pengalaman sensorik atau emosional terkait dengan adanya kerusakan jaringan secara aktual maupun fungsional. Nyeri yang dirasakan pasien menyebabkan pasien merasa terganggu dan tidak nyaman. Pasien mengatakan kakinya memberat saat digerakkan dengan disertai tidak dapat berdiri maupun berjalan dengan muncul ada benjolan pada kakinya dan dibawa kerumah sakit dinyatakan harus di amputasi kakinya. Pasien mengatakan riwayat amputasinya pada tanggal 27-07-2023.

2. Analisis Diagnosis .

Berdasarkan hasil analisis dari data pengkajian maka diagnosis yang pertama muncul yaitu Nyeri Akut berhubungan dengan agen pencedera fisik (prosedur operasi) pada saat dilakukan pengkajian didapatkan data subjektif, pasien mengatakan luka nya sulit kering pada paha kanan post amputasi yang di rasakan 1 bulan lalu, pasien mengatakan nyeri sedang dirasakan pada paha sebelah kanan dengan kualitas perih dan frekuensi menetap. P : Pasien mengatakan luka post operasi. Q : Pasien mengatakan nyeri terasa tertusuk-tusuk. R : Pasien mengatakan nyeri yang dirasakan menetap di area paha sebelah kanan. S : Skala nyeri 7 (NRS). T : Pasien mengatakan nyeri yang dirasa terus menerus sekitar 5 menit, keluarga pasien mengatakan bahwa jika pasien merasakan nyeri pasien akan menangis dan keluarga membantu untuk mengusap paha yang sakit, pasien mengatakan sulit tidur akibat nyeri yang kadang timbul, pasien mengatakan biasa terbangun ketika nyerinya datang. Data objektif didapatkan nampak pasien nampak meringis, nampak luka post op amputasi, terdapat luka terbuka pada pahanya dann terpasang verband.

Dari data yang didapatkan maka penulis melakukan intervensi keperawatan manajemen nyeri dengan tindakan mengidentifikasi lokasi, karakteristik, durasi, frekuensi, kualitas, intensitas nyeri, mengidentifikasi skala nyeri, mengidentifikasi faktor yang memperbesar dan memperingan nyeri, mengidentifikasi pengaruh nyeri pada kualitas hidup, memberikan teknik nonfarmakologis untuk mengurangi rasa nyeri (seperti latihan relaksasi nafas dalam, pemberian terapi murottal), menjelaskan penyebab, periode dan pemicu nyeri, menjelaskan strategi meredakan nyeri, menganjurkan memonitor nyeri secara mandiri, mengajarkan teknik nonfarmakologis untuk mengurangi rasa nyeri, mengkolaborasi pemberian obat analgetik, jika perlu

Diagnosis kedua adalah Gangguan Mobilitas Fisik berhubungan dengan gangguan musculoskeletal pada saat dilakukan pengkajian didapatkan data subjektif, keluarga pasien mengatakan pasien beraktivitas hanya ditempat tidur dibantu oleh ibu dan ayahnya, pasien mengatakan ya gerakannya terbatas . pasien mengatakan kaki nya di amputasi, pasien mengatakan ya terbatas dalam bergerak, pasien mengatakan aktivitasnya di bantuan keluarganya, jenis aktivitas yang perlu dibantu yaitu pasien mengatakan ketika di miringkan tubuhnya, dan bangun dari tempat tidur. Data objektif didapatkan gerakan terbatas, kekuatan otot menurun 5|5 5| amputasi, rentang gerak menurun, pasien beraktivitas hanya ditempat tidur, Pasien tampak sulit untuk beraktivitas.

Dari data yang didapatkan maka penulis melakukan intervensi keperawatan Dukungan Mobilisasi dengan tindakan mengidentifikasi adanya nyeri atau keluhan fisik lainnya, mengidentifikasi toleransi fisik melakukan pergerakan, memonitor kondisi umum selama melakukan mobilisasi, mengatur posisi pasien dengan postur tubuh yang benar, mendukung pasien/keluarga untuk memandang keterbatasan dengan realistis dan mengajarkan mobilisasi yang sederhana dilakukan (mis. Duduk di sisi tempat tidur, duduk ditempat tidur dan berpindah dari tempat tidur ke kursi)

Diagnosis ketiga adalah Risiko infeksi dibuktikan dengan faktor risiko, tampak luka post op amputasi di area paha sebelah kanan (prosedur invasif), peningkatan paparan organisme patogen lingkungan, Pemeriksaan Lab WBC : 26.3, RBC : 1.58, HGB : 4.3, PLT : 482.

Dari data yang didapatkan maka penulis melakukan intervensi keperawatan Pencegahan Infeksi dengan tindakan memonitor tanda dan gejala infeksi local dan sistemik, mencuci tangan sebelum dan sesudah kontak dengan pasien dan lingkungan pasien , mempertahankan teknik aseptik, menjelaskan tanda dan gejala infeksi, mengajarkan cara mencuci

tangan dengan benar dan mengajarkan cara memeriksa kondisi luka atau luka operasi.

Setelah rencana tindakan ditetapkan, maka dilanjutkan dengan melakukan rencana tersebut dalam bentuk nyata. Terlebih dahulu penulis menulis strategi agar tindakan keperawatan dapat terlaksana, yang dimulai dengan melakukan inform consent dengan pasien dan keluarga agar nantinya pasien mau melaksanakan apa yang perawat anjurkan, sehingga seluruh rencana tindakan keperawatan yang dilaksanakan sesuai dengan masalah yang dihadapi pasien. Implementasi yang dilakukan pada An F diantaranya berupa tindakan observasi, terapeutik, edukasi, kolaborasi.

Evaluasi merupakan langkah terakhir dalam proses keperawatan. Evaluasi meliputi evaluasi hasil dan evaluasi proses. Pada kasus ini menunjukkan bahwa adanya kemajuan atau keberhasilan dalam mengatasi masalah pasien. Pada kasus An F yang dirawat diruang rawat inap Sawit RSUP Dr. Wahidin Sudirohusodo Makassar dengan menggunakan pendekatan proses keperawatan sebagai metode pemecahan masalah, hasil evaluasi akhir yaitu pada tanggal 02 Oktober – 05 Oktober 2023 dari diagnosa keperawatan yang ditemukan dalam kasus belum teratasi, hal ini disebabkan oleh kondisi pasien

3. Analisis Intervensi Keperawatan

Masalah utama yang di dapatkan dari hasil pengkajian yaitu nyeri akut dengan intervensi manajemen nyeri dengan melakukan intervensi yaitu pemberian terapi relaksasi nafas dalam dengan terapi murottal (SIKI, 2018).

Tindakan keperawatan utama yang diberikan pada nyeri post op amputasi adalah dengan pemberian terapi relaksasi nafas dalam dengan terapi murottal yang merupakan bentuk asuhan keperawatan dengan mengajarkan kepada pasien bagaimana cara melakukan teknik maupun

terapi dengan mendengarkan ayat ayat al-qur'an yang akan mendatangkan ketenangan jiwa karena memberikan teknik relaksasi nafas dalam.

Sebelum dilakukan intervensi, dilakukan observasi terlebih dahulu dengan mengidentifikasi lokasi, karakteristik, durasi, frekuensi, kualitas, intensitas nyeri, mengidentifikasi skala nyeri, mengidentifikasi faktor yang memperbesar dan memperingan nyeri, mengidentifikasi pengaruh nyeri pada kualitas hidup, sedangkan untuk terapeutik memberikan teknik nonfarmakologis untuk mengurangi rasa nyeri (seperti latihan relaksasi nafas dalam, pemberian terapi murottal), sedangkan untuk edukasi menjelaskan penyebab, periode dan pemicu nyeri, menjelaskan strategi meredakan nyeri, menajurkan memonitor nyeri secara mandiri, mengajarkan teknik nonfarmakologis untuk mengurangi rasa nyeri, dan tindakan kolaborasi pemberian obat analgetik. Intervensi ini sesuai dengan masalah keperawatan nyeri akut. Tindakan dalam memonitor skala nyeri agar mengetahui derajat skala nyeri yang dirasakan oleh pasien, pemberian teknik relaksasi dapat membantu mengurangi ketidaknyamanan seperti, ketegangan otot, nyeri dan kecemasan. Selain itu diberikan edukasi untuk meningkatkan kemandirian pasien dalam mengatasi keluhan yang dirasakan, dan kolaborasi pemberian analgetik untuk membantu mengurangi respon nyeri yang dirasakan oleh pasien.(SIKI, 2018).

4. Analisis Implementasi Keperawatan

Implementasi yang sudah dilakukan An.F telah sesuai dengan intervensi keperawatan sebelumnya disusun. Implementasi keperawatan dilakukan selama 3 hari berturut-turut yaitu 03 Oktober – 05 Oktober 2023. Adapun implementasi yang dilakukan manajemen nyeri pada hari pertama pada pasien yaitu dengan melakukan observasi mengidentifikasi lokasi, karakteristik, durasi, frekuensi, kualitas, intensitas nyeri dengan hasil P : Pasien mengatakan luka post operasi, Q

: pasien mengatakan nyeri terasa tertusuk-tusuk, R : Pasien mengatakan nyeri yang dirasakan menetap di area paha sebelah kanan, S : Skala nyeri 7 (NRS), T :Pasien mengatakan nyeri yang dirasa terus menerus sekitar 5 menit. Mengidentifikasi skala nyeri dengan hasil : pasien mengatakan Skala nyeri 7 (NRS). Mengidentifikasi faktor yang memperbesar dan memperingan nyeri dengan hasil : pasien mengatakan luka post operasi nyeri dirasakan muncul tiba-tiba. Mengidentifikasi pengaruh nyeri pada kualitas hidup dengan hasil : pasien mengatakan aktivitasnya terganggu.

Setelah diberikan intervensi memberikan teknik nonfarmakologis untuk mengurangi rasa nyeri (seperti latihan relaksasi nafas dalam, pemberian terapi murottal), Hasil : pasien merasa lebih rileks, pasien mengatakan nyerinya berkurang (skala nyeri 5). Kemudian dilanjutkan dengan pemberian edukasi menjelaskan penyebab, periode dan pemicu nyeri dengan hasil : Pasien dan keluarga pasien mengatakan paham penyebab, periode dan pemicu terhadap nyeri dirasakan. Menjelaskan strategi meredakan nyeri dengan hasil : penganjurkan terapi teknik nafas dalam dan teknik murottal. Menganjurkan memonitor nyeri secara mandiri dengan hasil : pasien paham cara memantau nyerinya dengan sendiri. Mengajarkan teknik nonfarmakologis untuk mengurangi rasa nyeri dengan hasil : pasien diajarkan teknik relaksasi napas dalam untuk mengurangi nyerinya diiringi dengan pemberian terapi murottal, serta mengalihkan fokus pasien terhadap nyeri yang dirasakan dengan menganjurkan untuk memikirkan hal-hal yang membuatnya senang. Dan selanjutnya kolaborasi mengkolaborasi pemberian obat analgetik. Hasil: di berikan obat metamizole 500mg/ Oral dan obat Gabapentin 300mg/ IV.

Jadi penulis dapat berasumsi bahwa pemberian teknik relaksasi nafas dalam dan terapi murottal pada pasien yang mengalami nyeri hebat tidak mampu menurunkan nyeri tanpa kolaborasi analgetik, namun pemberian kedua intervensi dapat membantu meningkatkan pelepasan

endorphin. Pelepasan tersebut mempunyai efek distraksi atau pengalihan perhatian sehingga dapat mempengaruhi persepsi nyeri.

Kemudian pada hari kedua Manajemen Nyeri dilakukan kembali observasi mengidentifikasi lokasi, karakteristik, durasi, frekuensi, kualitas, intensitas nyeri dengan hasil P : Pasien mengatakan luka post operasi, Q : Pasien mengatakan nyeri terasa tertusuk-tusuk, R : Pasien mengatakan nyeri yang dirasakan menetap di area paha sebelah kanan, S : Skala nyeri 5 (NRS), T : Pasien mengatakan nyeri yang dirasa terus menerus sekitar 5 menit. Mengidentifikasi skala nyeri dengan hasil : pasien mengatakan Skala nyeri 5 (NRS). Mengidentifikasi faktor yang memperbesar dan memperingan nyeri dengan hasil : pasien mengatakan luka post operasi nyeri dirasakan muncul tiba-tiba. Mengidentifikasi pengaruh nyeri pada kualitas hidup dengan hasil : pasien mengatakan aktivitasnya terganggu selama nyeri timbul, tetapi nyerinya kadang mempengaruhi kualitas tidurnya.

Setelah diberikan intervensi memberikan teknik nonfarmakologis untuk mengurangi rasa nyeri (seperti latihan relaksasi nafas dalam, pemberian terapi murottal) dengan hasil : pasien merasa lebih rileks, pasien mengatakan nyerinya berkurang (skala nyeri 4). Kemudian dilanjutkan dengan pemberian edukasi menjelaskan penyebab, periode dan pemicu nyeri dengan hasil : Pasien dan keluarga pasien mengatakan paham penyebab, periode dan pemicu terhadap nyeri dirasakan, menjelaskan strategi meredakan nyeri, dengan hasil : menganjurkan terapi teknik nafas dalam dan teknik murottal, menganjurkan memonitor nyeri secara mandiri dengan hasil : pasien paham cara memantau nyerinya dengan sendiri, mengajarkan teknik nonfarmakologis untuk mengurangi rasa nyeri dengan hasil : pasien diajarkan teknik relaksasi napas dalam untuk mengurangi nyerinya diiringi dengan pemberian terapi murottal, serta mengalihkan fokus pasien terhadap nyeri yang dirasakan dengan

menganjurkan untuk memikirkan hal-hal yang membuatnya senang. Selanjutnya kolaborasi pemberian obat metamizole 500mg/oral dan obat Gabapentin 300mg/ IV untuk membantu meredakan nyeri pasien.

Berdasarkan hasil diatas tidak dapat dipastikan tindakan mana yang lebih efektif untuk mengatasi nyeri pasien, tetapi dapat dipastikan bahwa pemberian teknik relaksasi dan teknik distraksi sama-sama efektif untuk mengurangi nyeri yang dirasakan oleh pasien post operasi.

Kemudian implementasi pada hari ketiga dilakukan observasi terhadap masalah nyeri pasien hasil pasien tampak meringis, observasi mengidentifikasi lokasi, karakteristik, durasi, frekuensi, kualitas, intensitas nyeri dengan hasil P : Pasien mengatakan luka post operasi, Q : Pasien mengatakan nyeri terasa tertusuk-tusuk, R : Pasien mengatakan nyeri yang dirasakan menetap di area paha sebelah kanan , S : Skala nyeri 4 (NRS), T : Pasien mengatakan nyeri yang dirasa terus menerus sekitar 5 menit. Mengidentifikasi skala nyeri dengan hasil : pasien mengatakan Skala nyeri 4 (NRS). Mengidentifikasi faktor yang memperbesar dan memperingan nyeri dengan hasil : pasien mengatakan luka post operasi nyeri dirasakan muncul tiba-tiba. Mengidentifikasi pengaruh nyeri pada kualitas hidup dengan hasil : pasien mengatakan aktivitasnya terganggu selama nyeri timbul, tetapi nyerinya kadang-kadang mempengaruhi kualitas tidurnya, hanya saja aktivitasnya terbatas karena nyeri saat bergerak atau secara tiba-tiba tanpa bergerak.

Setelah diberikan intervensi memberikan teknik nonfarmakologis untuk mengurangi rasa nyeri (seperti latihan relaksasi nafas dalam, pemberian terapi murottal) dengan hasil : pasien merasa lebih rileks, pasien mengatakan nyerinya berkurang (skala nyeri 3). Kemudian dilanjutkan dengan pemberian edukasi menjelaskan penyebab, periode dan pemicu nyeri dengan hasil : Pasien dan keluarga pasien mengatakan paham penyebab, periode dan pemicu terhadap nyeri dirasakan,

menjelaskan strategi meredakan nyeri, dengan hasil : menganjurkan terapi teknik nafas dalam dan teknik murottal, menganjurkan memonitor nyeri secara mandiri dengan hasil : pasien paham cara memantau nyerinya dengan sendiri, mengajarkan teknik non farmakologis untuk mengurangi rasa nyeri dengan hasil : pasien diajarkan teknik relaksasi napas dalam untuk mengurangi nyerinya diiringi dengan pemberian terapi murottal, serta mengalihkan fokus pasien terhadap nyeri yang dirasakan dengan menganjurkan untuk memikirkan hal-hal yang membuatnya senang. Selanjutnya kolaborasi pemberian obat metamizole 500mg/oral dan obat Gabapentin 300mg/ IV

Penelitian di atas di perkuat oleh (Betten, Sanan, Rohi, & Berek, 2024), setelah diberikan intervensi keperawatan manajemen nyeri, pada luka post operasi amputasi skala nyeri berkurang dari 8 menjadi 2 selama 3 hari perawatan. Intervensi tetap dilanjutkan. Berdasarkan jurnal yang dipakai oleh (Maharani & Melinda, 2021), kombinasi terapi relaksasi nafas dalam dan terapi murottal untuk menurunkan intensitas nyeri pada pasien post operasi fraktur menyatakan bahwa terapi sangatlah aman dan terbukti efektif digunakan untuk menurunkan nyeri. Teknik relaksasi nafas dalam adalah metode efektif untuk mengurangi nyeri yang dilakukan dengan cara mengendurkan otot-otot tubuh sehingga pasien akan merasa rileks. Pada saat melakukan teknik relaksasi nafas dalam maka suplai oksigen dalam darah ke jaringan dapat meningkat sehingga skala nyeri yang dialami oleh individu dapat turun. Saat sudah mencapai relaksasi yang optimal, maka berkurangnya persepsi nyeri dan rasa cemas terhadap nyeri menjadi minimal. Mendengarkan music atau ayat suci Al-Qur'an dapat menstimulus gelombang data di otak yang meyebabkan pendengar dalam keadaan tenang, tentram dan nyaman (Fiana, 2017).

Mendengarkan ayat-ayat Al-qur'an yang dibacakan secara tartil dan benar, akan mendatangkan ketenangan jiwa. Lantunan ayat-ayat Al-

Qur'an secara fisik mengandung unsur-unsur manusia yang merupakan instrumen penyembuhan dan alat yang paling mudah dijangkau. Suara dapat menurunkan hormon-hormon stress, mengaktifkan hormon endorfin alami, meningkatkan perasaan rileks, memperbaiki sistem kimia tubuh sehingga menurunkan tekanan darah serta memperlambat pernafasan, detak jantung, denyut nadi dan aktivitas gelombang otak (Maharani & Melinda, 2021).

Mendengarkan murottal Al-Qur'an dapat memberikan pengaruh terhadap kecerdasan emosional (EQ) kecerdasan intelektual (IQ), serta kecerdasan spiritual (EQ) seseorang. Mendengarkan lantunan ayat suci Al-Qur'an juga dapat menyebabkan seseorang menjadi tenang dan rileks sehingga hal ini akan memengaruhi penurunan tekanan darah, tingkat kecemasan dan intensitas nyeri. Pemberian terapi murottal mampu mengaktifkan sel-sel tubuh dengan mengubah suatu getaran menjadi getaran yang dapat diterima oleh tubuh untuk selanjutnya dapat merangsang reseptor nyeri dan merangsang otak dalam mengeluarkan analgetik yang ada dalam tubuh yaitu opioid natural endogen yang dapat berperan memblokir nociceptor (Rejeki, Trimuliani., & Khayati, 2020).

Faktor pendukung pelaksanaan terapi murottal menurut (Wahyuningsih & Khayati, 2021) yaitu bunyi-bunyian dengan frekuensi sedang cenderung merangsang jantung, paru, dan emosi serta untuk meningkatkan relaksasi fisiologis yang diindikasikan dengan penurunan nadi, respirasi dan tekanan darah. Hasil penelitian ini mendukung hasil penelitian sebelumnya tentang pengaruh terapi musik dan terapi murottal terhadap penurunan tingkat nyeri dan kestabilan tanda-tanda vital. Lantunan bacaan Al-Qur'an mengandung suara manusia, sedangkan suara manusia adalah instrument penyembuh yang menakjubkan serta alat yang paling mudah dijangkau. Suara mampu menurunkan hormon-hormon stress dengan mengaktifkan hormon-hormon endorphin alami,

mengalihkan perhatian dari rasa takut, cemas, tegang meningkatkan perasaan rileks, menurunkan tekanan darah, serta memperlambat pernafasan, denyut nadi, detak jantung, dan aktifitas gelombang otak. Murottal Al-Qur'an termasuk upaya mengingat Allah, dianggap mampu menjadi intervensi nonfarmakologi dalam mengurangi tingkat nyeri dan bahkan menghilangkan rasa nyeri secara perlahan. Kondisi ini juga telah di sampaikan dalam QS. Rad/13: 28:

الَّذِينَ آمَنُوا وَتَطْمَئِنُّ قُلُوبُهُمْ بِذِكْرِ اللَّهِ أَلَا بِذِكْرِ اللَّهِ تَطْمَئِنُّ الْقُلُوبُ ۗ

Terjemahnya: (yaitu) orang-orang yang beriman dan hati mereka menjadi tenteram dengan mengingat Allah. Ingatlah, hanya dengan mengingat Allah hati menjadi tenteram (Kementerian Agama Ri, 2022).

Berdasarkan ayat diatas dapat disimpulkan bahwa dengan mendengarkan ayat-ayat Allah hati akan menjadi tenang dan nyaman sehingga dapat mengalihkan rasa sakit yang dialami. Begitupula pada orang yang merasakan nyeri apabila diperdengarkan ayat Al-Qur'an maka akan merasakan kedamaian dan ketenteraman. Penurunan hormon stres dan pengaktifan endorfin alami disebabkan karena alunan murottal yang rileks. Mekanisme tersebut dapat mengurangi rasa takut, mengurangi nyeri, cemas, dan tegang, menurunkan tekanan darah, dan menambah rasa rileks, terbukti di dalam penelitian (Pristiadi et al., 2022), mengatakan bahwa bacaan Murattal Al-Qur'an merupakan salah satu rangkaian ibadah yang menunjukkan keimanan kepada Allah SWT. Karena keimanan akan memberikan ketenangan jiwa, kedamaian hati, ketenteraman pikiran dan kemuliaan. Murattal Al-Qur'an yang dijalankan dengan penuh khusyu, tepat, ikhlas dan kontinu dapat memberikan respon emosi positif (positive thinking) dan motivasi positif serta mengefektifkan coping sehingga dapat mengurangi derita nyeri.

Sebagai firman Allah dengan QS Al-Isra Ayat 82 :

وَنُنَزِّلُ مِنَ الْقُرْآنِ مَا هُوَ شِفَاءٌ وَرَحْمَةٌ لِّلْمُؤْمِنِينَ ۖ وَلَا يَزِيدُ الظَّالِمِينَ إِلَّا خَسَارًا

Terjemahnya

Dan kamiturunkan dari Al Qur'an suatu yang menjadi penawar dan rahmat bagi orang-orang yang beriman dan Al Qur'an itu tidaklah menambah kepada orang-orang yang zalim selain kerugian

Tafsir Qs. Al-Isra/17:82 n kami turunkan Al-Qur'an wahai Nabi Muhammad sebagai obat penawar berbagai macam penyakit hati dan rahmat bagi orang-orang yang beriman dan mengamalkan petunjuknya, sedangkan bagi orang-orang yang zalim, Al-Qur'an hanya menambah kerugian karena kekafirannya. Setiap kali dia mendengar Al-Qur'an dibaca, kekafirannya bertambah. Dan jika kita memberikan kesenangan kepada manusia, seperti kesehatan atau kekayaan, mereka akan berhenti bersyukur kepada Allah; Dan jika dia ditimpa kesulitan, seperti penyakit atau kemiskinan, dia pasti akan putus asa dari rahmat Allah (Kementerian Agama Ri, 2022).

5. Analisis Evaluasi Keperawatan

Evaluasi keperawatan merupakan proses penilaian pencapaian tujuan serta pengkajian ulang rencana keperawatan, evaluasi keperawatan bertujuan untuk menilai respon pasien yang meliputi subjektif, objektif, *assessment* dan *planning*. evaluasi keperawatan juga bertujuan untuk menilai tingkat keberhasilan intervensi dan implementasi yang sudah dilakukan (Basri, Utami, & Mulyadi, 2020).

Evaluasi keperawatan dilakukan 3 hari dimana hari pertama di mulai hari selasa 03 Oktober 2023, didapatkan hasil Pasien mengatakan nyeri berat pada post amputasi paha kanan. Pasien mengatakan merasa lebih baik setelah melakukan teknik relaksasi napas dalam dan mendengarkan murottal, Kondisi umum lemah, pasien nampak masih

meringis kesakitan. Pada evaluasi hari pertama nyeri akut belum teratasi dikarenakan skala nyeri 5.

Evaluasi keperawatan hari kedua di mulai hari rabu 04 Oktober 2023, Pasien mengatakan nyeri sedang pada post amputasi paha kanan. Pasien mengatakan merasa lebih baik setelah melakukan teknik relaksasi napas dalam dan mendengarkan murottal skala nyeri mulai berkurang 4. Kondisi umum lemah, pasien nampak masih meringis kesakitan dan pasien tampak merasa tenang ketika mendengarkan murottal. Pada evaluasi hari kedua nyeri akut belum teratasi

Evaluasi keperawatan hari ketiga di mulai hari kamis 05 Oktober 2023 Pasien mengatakan nyeri nyut-nyut kadang-kadang muncul. Pasien mengatakan pasien mengatakan merasa lebih rileks dan baik setelah melakukan teknik relaksasi napas dalam dan mendengarkan murottal. Pasien mengatakan skala nyerinya menurun menjadi skala 3. Kondisi umum membaik, Pasien nampak melakukan teknik relaksasi saat nyeri tiba-tiba timbul, meringis pasien tampak mulai berkurang. Skala nyeri menurun dengan skala 3. Pada evaluasi hari ke tiga nyeri akut teratasi.

Evaluasi merupakan kegiatan yang terus menerus dilakukan untuk menentukan apakah rencana keperawatan efektif dan bagaimana rencana keperawatan yang dilanjutkan, merevisi rencana atau menghentikan rencana keperawatan. Tujuan evaluasi adalah untuk melihat kemampuan pasien dalam mencapai tujuan yang disesuaikan dengan kriteria hasil pada tahap perencanaan (Agustanti et al., 2023).

Respon nyeri yang dirasakan oleh setiap pasien berbeda-beda sehingga perlu dilakukan eksplorasi untuk menentukan nilai nyeri tersebut. Menurut (Aini & Reskita, 2018), perbedaan tingkat nyeri yang dipersepsikan oleh pasien disebabkan oleh kemampuan sikap individu dalam merespon dan mempersepsikan nyeri yang dialami. Kemampuan mempersepsikan nyeri dipengaruhi oleh beberapa faktor dan berbeda

diantara individu. Tidak semua orang terpajan terhadap stimulus yang sama mengalami intensitas nyeri yang sama. Sensasi yang sangat nyeri bagi seseorang mungkin hampir tidak terasa bagi orang lain. Salah satu upaya untuk menurunkan nyeri adalah dengan menggunakan teknik farmakologis dan teknik non-farmakologis. Teknik farmakologis yaitu dengan menggunakan obat-obatan sedangkan teknik non farmakologis salah satunya yaitu dengan relaksasi nafas dalam dan terapi murottal.

B. Analisis Intervensi *Evidence Based Practice In Nursing*

Berdasarkan analisis intervensi keperawatan dari masalah utama nyeri akut dengan pemberian intervensi berdasarkan EBPN dengan melakukan pemberian terapi relaksasi nafas dalam dan terapi murottal. Setelah dilakukan intervensi manajemen nyeri selama 3 x 24 jam, hasil yang di dapatkan nyeri berkurang dari skala 7 menjadi skala 3, dan setelah diberikan intervensi pasien merasa lebih tenang. Selain itu pemberian terapi murottal saat diberikan pasien tampak mengeluarkan air mata saat mendengarkan bacaan Al-Qur'an dan setelah diberikan pasien merasa lebih tenang setelah intervensi diberikan.

Teknik relaksasi nafas dalam dapat menurunkan intensitas nyeri, teknik relaksasi nafas dalam juga dapat meningkatkan ventilasi paru dan meningkatkan oksigenasi darah dan mampu merangsang untuk melepaskan opioid endogen yaitu endorphin dan enkeflin. Selain itu, lantunan ayat-ayat Al-Qur'an dapat memperbaiki sistem kimia tubuh sehingga menurunkan tekanan darah serta memperlambat pernafasan, detak jantung, denyut nadi dan aktivitas gelombang otak. Beberapa penelitian menunjukkan efektifitas terapi murottal dalam mengatasi nyeri dan masalah hemodinamik yang dialami oleh pasien. Lantunan ayat-ayat Al-Qur'an secara fisik dapat menjadi alat penyembuhan yang mudah dijangkau. Suara yang disampaikan secara teratur dengan intonasi yang tepat dan irama yang baik dapat menurunkan hormon-hormon stress, mengaktifkan hormon endorfin alami, dan juga meningkatkan perasaan rileks bagi pendengarnya.

Sejalan dengan penelitian (Maharani & Melinda, 2021), setelah pemberian terapi murottal dan teknik relaksasi nafas dalam menunjukkan penurunan terhadap nyeri yang dirasakan pada area post operasi. Kombinasi tindakan terapi murottal dan teknik relaksasi nafas dalam dapat dijadikan alternative dalam meminimalkan nyeri akan tetapi ketersediaan jumlah perawat dan waktu perawatan yang diberikan tentu saja terbatas jika diterapkan pada seluruh pasien yang mengalami nyeri akut. Oleh sebab itu peran keluarga penting dalam penerapan intervensi ini. Keluarga mendukung dalam peran pemberian perawatan yang dialami dan peran pembuatan keputusan dengan membangun kekuatan unik mereka sebagai individu dan keluarga.

Berdasarkan hasil penelitian (Friska, 2022), teknik relaksasi nafas dalam disertai music religi dapat mengurangi intensitas nyeri pada pasien post operasi fraktur, hasil penelitian ini menunjukkan ada pengaruh menggunakan uji Wilcoxon dengan hitung (r hitung) sebesar 0,000 hal ini lebih kecil dari standar alpha table sebesar 0,05. Jika nilai signifikan p value $< 0,05$ maka H_0 ditolak, yang berarti ada pengaruh teknik relaksasi nafas dalam disertai musik religi terhadap perubahan intensitas nyeri pada pasien post operasi fraktur. Nilai koefisien korelasi = 6,757 yang menyatakan memiliki pengaruh yang kuat dengan nilai negatif. Teknik relaksasi nafas dalam bertujuan membantu mengekspresikan perasaan, membantu rehabilitasi atas fisik memberi pengaruh positif terhadap kondisi suasana hati dan emosi meningkatkan memori, serta menyediakan kesempatan yang unik untuk berinteraksi dan membangun kedekatan emosional. Jadi, teknik relaksasi nafas dalam diharapkan dapat membantu mengatasi stress, mencegah penyakit dan meringankan rasa sakit.

Berdasarkan penelitian bahwa intervensi terapi non farmakologi yang efektif diberikan pada pasien untuk menurunkan skala nyeri pada pasien adalah terapi tersebut direkomendasikan untuk digunakan karena tekniknya sederhana, tidak membutuhkan alat dan bahan yang banyak, tidak

memerlukan keterampilan khusus untuk menerapkannya dan dapat dilakukan oleh semua pasien post op yang mengeluh nyeri.

Pemberian terapi non farmakologi dengan terapi murottal Al-Qur'an, Pada intervensi yang diberikan sesuai dengan penelitian yang dilakukan oleh (Rahayu et al., 2022), penerapan terapi murottal sebagai terapi non farmakologi untuk mengurangi nyeri pasien, hasil penelitian menunjukkan terdapat bahwa terapi Murottal yang merupakan salah satu teknik distraksi dalam manajemen nyeri nonfarmakologis ternyata mampu mengurangi nyeri yang dirasakan oleh pasien post operasi sebesar 75%. Terapi ini sangat bermanfaat bagi pasien, dan penting untuk dijadikan sebagai bahan pertimbangan rumah sakit untuk diaplikasikan secara berdampingan dengan manajemen farmakologis. Sehingga nyeri pasien dapat berkurang dan teratasi lebih cepat.

Penelitian selanjutnya berkaitan dengan intervensi oleh (Anwar, Hadju, & Massi, 2019) dengan intervensi oleh Pengaruh murottal Al-Qur'an terhadap peningkatan kadar β -Endorphin dan penurunan tingkat nyeri pasien post Sectio Caesarea, hasil penelitian menunjukkan bahwa terdapat perbedaan perbedaan signifikan kadar β -Endorphin dan tingkat nyeri sebelum dengan sesudah intervensi pada kelompok perlakuan. Terdapat perbedaan signifikan kadar β -Endorphin dan tingkat nyeri setelah intervensi antara kelompok perlakuan dengan kelompok kontrol. Terdapat hubungan yang bermakna antara perubahan kadar β -Endorphin dengan perubahan tingkat nyeri pada kelompok perlakuan. Berdasarkan hal tersebut, Murottal dapat direkomendasikan terapi komplementer pilihan dan terapi nonfarmakologi dalam menurunkan nyeri pasien sectio caesarea yang diberikan bersamaan dengan terapi analgesic. Sejalan dengan penelitian dari (Susilawati & Dkk, 2023), pengaruh teknik relaksasi nafas dalam terhadap intensitas nyeri pasien post partum section caesarea di ruang awat nifas RSUD Sekarwangi Sukabumi, hasil penelitian menunjukkan bahwa terdapat pengaruh pengaruh

teknik relaksasi nafas dalam terhadap intensitas nyeri pasien post partum section. Sehingga terpi ini hrndaknya dapat dipertimbangkan sebagai salah satu terapi non farmakologi untuk penurunan intensitas nyeri pasien post partum section caesarea.

Hasil penerapan ini sejalan teori yang menjelaskan bahwa masalah utama yang dirasakan pasien yang mengalam fraktur adalah gangguan rasa nyaman nyeri. Jika kondisi klien secara neurologis masih baik, nyeri akan selalu mengiringi atau terjadi pada kasus fraktur; intensitas dan keparahan dari nyeri akan berbeda pada masing-masing klien. Nyeri biasanya terus-menerus, meningkat jika fraktur tidak diimobilisasi, hal ini terjadi karena spasme otot, fragmen fraktur yang bertindihan, atau cedera pada struktur sekitarnya (Muhajir, Inayati, & Fitri, 2023). Penatalaksanaan pada pasien yang mengalami gangguan rasa nyaman nyeri dapat dilakukan menggunakan manajemen nyeri nonfarmakologi diantaranya relaksasi napas dalam yaitu sebuah teknik pernapasan abdomen dengan frekuensi lambat atau perlahan, berirama dan nyaman yang dilakukan dengan memejamkan mata. Relaksasi napas dalam mempunyai efek distraksi atau pengalihan perhatian yang akan menstimulasi sistem kontrol desenden, yaitu suatu sistem serabut yang berasal dari dalam otak bagian bawah dan bagian tengah dan berakhir pada serabut interneural inhibitor dalam kornu dorsalis dari medula spinalis yang mengakibatkan berkurangnya stimulasi nyeri yang ditransmisikan ke otak (Setyoadi & Kushariyadi, 2016).

Sejalan dengan penelitian dari (Suwardi & Rahayu, 2019), efektifitas terapi murottal terhadap penurunan tingkat nyeri pada pasien kanker, hasil penelitian menunjukkan bahwa setelah diberikan intervensi dengan terapi musik klasik, terapi murottal dan tanpa diberikan terapi, terapi murottal menunjukkan penurunan tingkat nyeri yang sangat signifikan, artinya terapi murottal lebih efektif dan berperan dalam menurunkan tingkat nyeri. Hal ini menunjukkan terjadinya penurunan tingkat nyeri setelah diberikan terapi

murottal. Ada pengaruh pemberian terapi murottal terhadap penurunan tingkat nyeri pada pasien kanker di Rumah Sakit Islam Sultan Agung Semarang dengan nilai $p=0,000$ ($p\text{-value}<0.05$). Penelitian ini memberikan rekomendasi kepada perawat, pasien kanker, mahasiswa agar dapat membantu memenuhi kebutuhan diri akan rasa nyaman dalam pengontrolan nyeri.

Sebagai seorang perawat yang telah memiliki ilmu keperawatan mempunyai posisi penting dalam membantu memenuhi kebutuhan rasa nyaman akibat nyeri dan rasa aman cemas yang di rasakan pasien post operasi dengan mengurangi rasa nyeri tersebut. Sesungguhnya usaha seseorang perawat dalam membantu pasien post operasi untuk mengurangi rasa nyeri tak luput dari kehendak Allah SWT, sebagaimana firman Allah SWT. (QS. Asy-Syu'ara/26:80) :



وَإِذَا مَرِضْتُ فَهُوَ يَشْفِينِ

Terjemahnya :

“Dan apabila aku sakit, Dialah Yang menyembuhkan aku”
(Kementerian Agama RI, 2022)

Ayat di atas dijelaskan bahwa kita sebagai hamba-Nya hanya mampu berusaha untuk mengurangi rasa nyeri yang di rasakan dan intervensi yang telah diberikan yaitu relaksasi nafas dalam dan terapi murottal untuk mengurangi skala nyeri dirasakan oleh pasien hanyalah sebagai perantara dan hanya Allah SWT lah yang mampu menyembuhkan segalanya

Dalam tafsir Al-Mishbah, yang menjelaskan tafsir surah Asy-Syu'arah ayat 78-82 menyebutkan bahwa : Ayat-ayat di atas menyatakan bahwa: Tuhan semesta alam itu adalah Dia Yang telah menciptakan aku dengan kadar dan ukuran yang sangat tepat agar aku menjalankan fungsi dengan baik, maka hanya Dia pula Yang menunjuki aku aneka petunjuk yang kuperlukan sepanjang hidupku. Dan Yang hanya Dia Yang Maha Esa itu yang memberi

aku makan dan memberi aku minum sehingga tanpa bantuan-Nya pastilah aku binasa. Dan, di samping itu, apabila aku memakan atau meminum sesuatu yang mestinya kuhindari atau melakukan kegiatan yang menjadikan aku sakit, maka hanya Dia pula Yang menyembuhkan aku sehingga kesehatanku kembali pulih. Dengan demikian kesembuhan datangnya hanya dari Allah SWT, sehingga dalam kasus ini meskipun beberapa masalah keperawatan belum teratasi kita harus tetap yakin bahwa Allah akan selalu memberi petunjuknya.

Pada kasus An. F hasil evaluasi didapatkan bahwa mengalami penurunan intensitas nyeri pasien post op amputasi, hal ini juga sejalan dengan penelitian oleh (Maharani & Melinda, 2021), yang menyimpulkan dalam penelitiannya bahwa terapi relaksasi nafas dalam dan terapi murottal dapat menurunkan tingkat intensitas nyeri pada pasien post operasi fraktur menyatakan bahwa terapi sangatlah aman dan terbukti efektif digunakan untuk menurunkan nyeri..

C. Keterbatasan

Keterbatasan dalam penelitian ini adalah selama proses pemberian intervensi tidak berlangsung dalam satu hari penuh, hal ini dikarenakan implementasi hanya diberikan selama satu sift dalam per hari sehingga proses kontrol perkembangan pasien tidak maksimal dan pemberian intervensi juga masih kurang maksimal.

BAB VI

PENUTUP

A. Kesimpulan

Berdasarkan studi kasus yang telah dilakukan pada pasien An. F dengan pemberian intervensi teknik relaksasi nafas dalam terapi murotta dengan gangguan pemenuhan kebutuhan dasar nyeri dan kenyamanan dengan masalah keperawatan nyeri akut dapat disimpulkan bahwa :

1. Pengkajian keperawatan yang dilakukan pada An. F ditemukan beberapa data yaitu keluhan utama pasien adalah Nyeri akut
2. Diagnosis keperawatan yang muncul berjumlah 3 yaitu: nyeri akut, gangguan mobilitas fisik, dan risiko infeksi
3. Intervensi yang diberikan kepada pasien An. F adalah manajemen nyeri, dukungan mobilitas dan pencegahan infeksi. Adapun intervensi utama yang diberikan adalah terapi murottal dan relaksasi nafas dalam
4. Implementasi keperawatan diberikan sesuai dengan intervensi keperawatan dengan masalah prioritas nyeri akut.
5. Evaluasi keperawatan didapatkan bahwa, masalah nyeri akut teratasi, dan untuk masalah gangguan mobilitas fisik belum teratasi, dan risiko infeksi tidak terjadi
6. Pemberian intervensi *terapi relaksasi nafas dalam dan terapi murottal* menunjukkan adanya perubahan nyeri akut pada pasien, dimana setelah 3 hari pemberian intervensi, dibuktikan dapat memberikan pengaruh terhadap penurunan tingkat nyeri yang dirasakan pasien dibandingkan awal pengkajian.

B. Saran

1. Bagi Profesi Keperawatan

Hasil studi kasus ini dapat dijadikan referensi dalam memenuhi intervensi manajemen nyeri pasien. Perawat tidak boleh hanya berfokus

pada pengobatan farmakologi saja dalam asuhan keperawatan manajemen nyeri. Perawat perlu menggunakan intervensi non farmakologi untuk mengurangi penggunaan analgesik pada pasien yang mengalami nyeri.

2. Bagi Rumah Sakit

Hasil studi kasus ini dapat dijadikan acuan dalam penerapan manajemen keperawatan yang harus diimplementasikan secara komprehensif sesuai dengan disiplin ilmu keperawatan.

3. Bagi Institusi Pendidikan

Hasil studi kasus ini dapat dijadikan referensi tambahan dalam pemberian asuhan keperawatan pada pasien amputasi dalam manajemen nyeri.



DAFTAR PUSTAKA

- Abdurrachman, & S., A. (2008). Murottal Al-Qur'an: ALternatif Terapi Suara Baru. *Seminar Nasional Sains Dan Teknologi-II Universitas Lampung*.
- Agustanti, D., Rahayu, D. Y. S., Festi, P., Hayati, W., Simanullang, P., & Wicaksono, K. E. (2023). *Buku ajar keperawatan keluarga*. Jakarta: Mahakarya Citra Utama.
- Aini, L., & Reskita, R. (2018). Pengaruh Teknik Relaksasi Nafas Dalam terhadap Penurunan Nyeri pada Pasien Fraktur. *Jurnal Kesehatan*, 9(2013), 262–266.
- Alligood. (2017). *Pakar Teori Keperawatan Dan Karya Mereka*. Singapore.: Elsevier.
- Anwar, K. K., Hadju, V., & Massi, M. N. (2019). Pengaruh murottal al-Qur'an terhadap peningkatan Kadar β -Endorphin dan penurunan tingkat nyeri pasien post Section Caesarea. *Jurnal Kesehatan*, 2, 58–62.
- Basri, B., Utami, T., & Mulyadi, E. (2020). *Konsep Dasar Dokumentasi Keperawatan* (1st ed.). media sains indonesia.
- Betten, I. C., Sanan, Y. C. U., Rohi, E. D. F. R., & Berek, P. A. . (2024). Manajemen Nyeri Post Operasi Amputasi Pada Pasien Diabetes Melitus Tipe II. *Jurnal Sahabat Keperawatan*, 6(1).
- Dahlan, S. (2019). *Besar sampel: Cara pengambilan sampel dalam penelitian kedokteran dan kesehatan (Edisi 2)*. Jakarta: Salemba Medika.
- Fiana, C. I. (2017). Penerapan terapi murottal al qur'an untuk menurunkan intensitas nyeri pada pasien post operasi fraktur klavikula sinistra dan fraktur femur 1/3 distal dekstra di ruang teratai RSUD Dr. Soedirman Kabupaten Kebumen. *PROGRAM STUDI D3 KEPERAWATAN SEKOLAH TINGGI ILMU KESEHATAN MUHAMMADIYAH GOMBONG*.
- Friska, E. (2022). Teknik Relaksasi Nafas Dalam Disertai Musik Religi Dapat Mengurangi Intensitas Nyeri Pada Pasien Post-Operasi Fraktur. *DPOAJ*, 1(11), 417–424.
- Hasibuan, A. F., & Prihati, D. R. (2019). Penerapan Terapi Murottal Ayat Kursi Untuk Mengatasi Ketidakefektifan Koping Pada Pasien Ca Mamae. *Jurnal Manajemen Asuhan Keperawatan*, 3(1), 8–15.
- Hawati, N. (2020). Pengalaman penderita gastritis kronis dalam melakukan teknik relaksasi nafas dalam untuk membantu menurunkan sakal nyeri pada penderita gastritis kronis di rumah sakit siti kadijah Palembang. *Jurnal Kesehatan Dan Pembangunan*, 10(19).
- Hidayat. (2019). *Metode Penelitian Kuantitatif, Kualitatif dan R&D*. Bandung: Afabeta.
- Hidayat, A. A. (2021). *Studi Kasus Keperawatan Pendekatan Kualitatif* (1st ed.). Surabaya: Health Book Publishing.
- Ihsan, M., Kurniawati, F., Khoirunnisa, H., & Chairini, B. (2019). Evaluation Of Pain Scale Decrease And Adverse Effects Of Ketorolac Injections: An Observational Study In Patients With Postoperative Pain. *Indonesian Journal Of Pharmacy*,

- 30(2), 133–140.
<https://doi.org/10.14499/Indonesianjpharm30iss2pp133-140>
- Kemenkes RI. (2016). *Kebutuhan Dasar Manusia I*. Jakarta Selatan: Pusdik SDM Kesehatan.
- Kementerian Agama Ri. (2022). *Qur'an Kemenag. Badan Litbang Dan Diklat Kementrian Agama Ri*.
- Kusuma, A. H., Setiawan, A., & Azzam, R. (2017). Pengaruh terapi murottal terhadap skala nyeri kepala pada klien cedera kepala di rsu prof. dr. margono soekarjo dan rsud banyumas. *JRKN, 01(02)*.
- Latif, A. I., Tiala, N. H., & Masahuddin, L. (2023). *Tuberkulosis Tinjauan medis, asuhan keperawatan, dan E-Health*. Gowa: CV Ruang Tentor.
- Maharani, S., & Melinda, E. (2021). Implementasi Terapi Murottal dan Relaksasi Nafas dalam untuk Mengatasi Nyeri Akut. *Jurnal Ilmu Kedokteran Dan Kesehatan, 8(3)*, 255–262.
- Mayasari. (2016). Pentingnya Pemahaman Manajemen Nyeri Non Farmakologi bagi Seorang Perawat. *Jurnal Wawasan Kesehatan, 1(1)*.
<https://doi.org/10.1016/j.hsag.2015.08.002>
- Mongan, N. J., & Solikhah, M. M. (2023). Penerapan Relaksasi Nafas Dalam Terhadap Tingkat Nyeri Pada Pasien Post Operasi Fraktur di Kamar Operasi RSUD Ibu Fatmawati Soekarno Kota Surakarta. *Profession Study Program Nurse Professional, 10*.
- Muhajir, A., Inayati, A., & Fitri, N. L. (2023). Penerapan relaksasi nafas dalam untuk menurunkan intensitas nyeri pasien post operasi fraktur fi ruang bedah RSUD Jend. Ahmad Yani Metro. *Jurnal Cendikia Muda, 3*.
- Nasriati, R., Suryan, L., & Afandi, M. (2016). Kombinasi Edukasi Nyeri Dan Meditasi Dzikir Meningkatkan Adaptasi Nyeri Pasien Pasca Operasi Fraktur. *Muhammadiyah Journal Of Nursing, 59–68*.
- Neil, M. (2016). Pain After Amputation. *BJA Education, 16(3)*, 107–112.
- Nihla, A. L., & Sukraeny, N. (2023). Penerapan Terapi Murottal Al- Qur ' an Surat Ar - Rahman Untuk Menurunkan Intensitas Skala Nyeri Kepala Pada Pasien Cedera Kepala Di RSUD KRMT Wongsonegoro Kota Semarang. *Holistic Nursing Care Approach, 3*.
- Nugroho, S. A. (2021). Asuhan keperawatan pada pasien dengan amputasi. In *Fakultas Kesehatan Universitas Nurul Jadid*. Probolinggo.
- Nurfantri, & Dkk. (2022). *Keperawatan Dasar*. Malang: Penerbit Rena Cipta Mandiri.
- Pratama, A. D. (2018). Penatalaksanaan Fisioterapi pada Kasus Post Amputasi Transtibial Sinistra Akibat Chronic Limb Ischemia di RSPAD Gatot Soebroto. *Jurnal Vokasi Indonesia, 6(2)*.
- Pristiadi, R., Chanif, C., & Hartiti, T. (2022). Penerapan terapi murottal Al Qur ' an untuk mengurangi intensitas nyeri pada pasien post ORIF. *Holistic Nursing Care Approach, 2(2)*.
- Rachmat, N., & Suroho, F. E. (2019). Gambaran Diri Pasien Amputasi Transtibial Akibat Kusta Setelah Menggunakan Transtibial Prosthesis dengan Komponen

- ICRC. *Jurnal Ilmiah Kesehatan*, XII(ii), 574–581.
- Rahayu, S., Fauziah, S., Fajarini, M., Setyaningrum, W., Wahyu, M., Puspa, K., ... Sinta, A. (2022). Penerapan Terapi Murotal Sebagai Trapi Non Farmakologis untuk Mengurangi Nyeri Pasien. *Jurnal Masyarakat Mandiri*, 6(4), 2903–2912.
- Rejeki, S., Trimuliani., & Khayati. (2020). Therapeutic effect of Al-Qur'an murattal (surah yusuf) on blood preaaare level in prenaant women with preeclampsia. *Sount Eat Asia NURSING RESEARCH*, 2(1).
- Risnah, Musdalifah, Amal, A. A., Nurhidayah, & R. (2022). *Asuhan Keperawatan Pemenuhan Kebutuhan Dasar Manusia*. Makassar: Cv Trans Info Media.
- Risnah, dkk. (2022). *Asuhan Keperawatan Pemenuhan Kebutuhan Dasar Manusia*. Jakarta Timur: trans Info Timur.
- Risnah, & Irwan, M. (2021). *Falsafah dan Teori Keperawatan Dalam Integrasi Keilmuan: UPT Perpustakaan UIN Alauddin*. Makassar: Alauddin University Press.
- Safitri, I., & Primadevi, I. (2022). Pengaruh Terapi Murotal Al Qur'an Surah Al Fatihah Terhadap Penurunan Intensitas Nyeri Bersalin Pada Ibu Bersalin Kala 1 Fase Aktif di Wilayah Kerja Puskesmas Kelumbayan Barat. *Jurnal Maternitas Aisyah*, 3(1). Retrieved from <http://journal.aisyahuniversity.ac.id/index.php/jaman>
- SDKI, T. P. (2018). *Standar Diagnosis Keperawatan Indonesia: Defenisi dan Indikator Diagnostik*. Jakarta Selatan: DPP PPNI.
- Setyawan, D. A., Devriany, A., Huda, N., Rahmadiliyani, N., Patriyani, R. E. H., & Sulusyowati, E. C. (2020). *Buku Ajar Statistika* (1, ed.). Indramayu: CV Adanu Abimata.
- Setyoadi, & Kushariyadi. (2016). *Terapi Modalitas Keperawatan Pada Klien Psikogeriatrik*. Jakarta: Salemba Medika.
- SIKI, T. P. (2018). *Standar Intervensi Keperawatan Indonesia: Definisi dan Tindakan Keperawatan*. Jakarta Selatan: DPP PPNI.
- Smeltzer, S. C., G., B., Hinkle, J. L., & Cheever, K. H. (2008). Brunner and Suddarth textbook of medical surgical nursing. *Philadelphia: Lippincot Williams*.
- Suprapti. (2016). Efek penambahan paracetamol pada terapi ketorolac terhadap nyeri akut pascaoperasi ortopedi. *Jurnal Farmasi Indonesia*.
- Susikawati, Kartaatmadja, F. S. U., & Suherman, R. (2023). Pengaruh teknik relaksasi nafas ddalam terdapat intensitas nyeri pasien post partum section caesarea di ruang rawat nifas RSUD Sekarwangi Sukabumi. *Media Informasi*, 19(1).
- Susilawati, & Dkk. (2023). pengaruh teknik relaksasi nafas dalam terhadap intensitas nyeri pasien post partum section caesarea di ruang awat nifas RSUD Sekarwangi Sukabumi. *Media Informasi*, 19.
- Suwahyu, R., Sahputra, Roni, E., Fatmadona, & Rika. (2021). Systemtic Review: Penurunan Nyeri Pada Pasien Pasca Operasi Fraktur Melalui Penggunaan Teknik Napas Dalam. *Jurnal Ilmiah Permas: Jurnal Ilmiah STIKES Kendal*, 11(1), 193-206.

- Suwardi, A., & Rahayu, D. A. (2019). Terapi murottal Terhadap Penurunan Tingkat Nyeri Pada Pasien Kanker. *Urnal Keperawatan Jiwa*, 7.
- Suyanto, & Bangsawan, M. (2013). Efek Kombinasi Bacaan Al quran dan Terapi Farmakologis Terhadap Penurunan Intensitas Nyeri Pada Pasien Fraktur Ekstremitas. *Jurnal Keperawatan*, IX(1), 57–62.
<https://doi.org/https://doi.org/10.1186/1687-9856-2014-3>
- Syamsuriyati. (2022). *Terapi Murottal Untuk Meningkatkan ASI dan Berat Badan Bayi*. Yogyakarta: Jejak Pustaka.
- Tiara, G. R., & Ulfah, Y. (2022). Pengaruh murottal al-qur'an terhadap penurunan nyeri persalinankala 1 fase aktif: Evidence Based Case Report (EBCR). *Jurnal Kesehatan Siliwangi*, 3(2).
- Utami, S. (2016). Efektifitas relaksasi nafas dalam dan distraksidengan latihan 5jari terhadapnyeri post laparatomi. *Jurnal Keperawatan Jiwa*, 4, 61–73.
- Wahyuningsih, E., & Khayati, N. (2021). Terapi Murottal Menurunkan Tingkat Nyeri Pasien Post Sectio Caesaria. *Ners Muda*, 2(1), 1–8.
- Wardani, N. P. (2014). Manajemen Nyeri Akut. *Fakultas Kedokteran Universitas Udayana RS Umum Pusat Sanglah Denpasar*.
- WHO. (2023). *Amputation*.



LAMPIRAN





Studi Kasus

Penerapan Terapi Murottal Al-Qur'an Surat Ar-Rahman Untuk Menurunkan Intensitas Skala Nyeri Kepala Pada Pasien Cedera Kepala Di RSUD KRMT Wongsonegoro Kota Semarang

Aufa Laila Nibla¹, Nury Sukraeny²

¹ Program Studi Di Keperawatan, Fakultas Ilmu Keperawatan dan Kesehatan, Universitas Muhammadiyah Semarang

Informasi Artikel
 • Diterima: 26 Desember 2022
 • Diterima: 10 Januari 2023
 • Terbit: 24 Januari 2023

Kata kunci:
 Cedera kepala, Murottal Al-Qur'an, Nyeri yang terjadi pada kepala

Abstrak
 Cedera kepala merupakan kejadian trauma yang melibatkan struktur kepala pasien ekstraserebral, tulang tengkorak dan juga intraserebral atau jaringan otak dilibatkan oleh suatu kejadian salah satunya karena kecelakaan lalu lintas. Pasien cedera kepala ringan memiliki gejala yang tidak adanya adalah nyeri yang terjadi pada kepala. Terapi murottal Al-Qur'an surat Ar-Rahman mampu menurunkan intensitas skala nyeri yang terjadi pada kepala yang dirasakan oleh pasien cedera kepala sehingga peneliti tertarik untuk meneliti melalui penelitian ini pada pasien cedera kepala. Studi kasus ini memiliki tujuan untuk mengetahui implementasi terapi murottal Al-Qur'an dengan pasien cedera kepala ringan dengan keluhan utama nyeri yang terjadi pada kepala. Dalam studi kasus ini peneliti menggunakan metode deskriptif studi kasus, melakukan pendekatan pada pasien dengan proses keperawatan. Setelah dalam studi kasus yaitu pasien cedera kepala dengan pingpong tenis yang 13 tanggal dengan 15. Setelah lebih dari 17 tahun. Responden yang diteliti dalam studi kasus ini berjumlah 3 orang yang sebelumnya telah menandatangani lembar informed consent yang sudah di siapkan oleh peneliti. Dalam studi kasus ini menunjukkan bahwa setelah diberikan terapan murottal Al-



Studi Kasus

Penerapan terapi murottal Al Qur'an untuk mengurangi intensitas nyeri pada pasien post ORIF

Rexy Pristadi¹, Chanif Chanif², Tri Hartini³

¹ Program Studi Di Keperawatan, Fakultas Ilmu Keperawatan dan Kesehatan, Universitas Muhammadiyah Semarang

Informasi Artikel
 • Diterima: 1 Juli 2022
 • Diterima: 14 Juli 2022
 • Terbit: 27 Juli 2022

Kata kunci:
 Fraktur, nyeri, murottal

Abstrak
 Pasien pasca pembedahan pasti akan mengalami nyeri karena terjadi luka-luka jaringan karena proses pembedahan. Tujuan distibusi dengan terapi murottal Al-Qur'an merupakan penitaktakanan nyeri non farmakologi yang paling efektif. Tujuan dari studi kasus ini untuk mengetahui perbedaan nyeri pada pasien post orif sebelum dan sesudah diberikan terapi murottal Al-Qur'an. Studi kasus ini adalah studi deskriptif dengan mendeskripsikan manajemen kasus dalam menggunakan EBN terapi murottal Al-Qur'an dengan menggunakan pendekatan analisis keperawatan. Instrumen yang digunakan yaitu EBN, Yusem, Nymy, Zink, ORIF, dan Nylt surat Ar-Rahman sebanyak 78 ayat. Setelah studi kasus ini dilakukan 3 orang pasien post orif yang mengalami nyeri lebih dari skala 3. Hasil dari studi kasus ini terungkap perawatan nyeri terhadap luka pasien selama 3 hari dengan intensitas 1 skala setiap harinya. Nyeri pada pasien post orif dapat teratasi setelah diberikan terapi murottal.

PENDAHULUAN
 Fraktur adalah kehilangan total atau sebagian dari kontinuitas tulang dan dislokasi dengan memutar jenis dan lainnya. Fraktur umumnya disebabkan oleh trauma atau akibat infeksi (Surya & Zuriati, 2019). Pada tahun 10% kasus patah tulang akibat kecelakaan lalu lintas di Indonesia meningkat sebesar 2,3% dengan rincian 2,5% lalu lintas darat, 1,6% perempungan. Dari kecelakaan lalu lintas sebesar 2,3% (Kemenkes RI, 2018). Salah satu tindakan pada patah tulang bisa dilakukan dengan operasi maupun tanpa tindakan operasi. Open Reduction Internal Fixation (ORIF) sebagai intervensi pembedahan untuk memperbaiki dan memperbaiki kedua ujung tulang yang patah. Fraktur atau patahan biasanya mungkin seperti lokasi awalnya (Suzanti et

IMPLEMENTASI TERAPI MURUTTAL DAN RELAKSASI NAFAS DALAM LINTUK MENURUNKAN INTENSITAS NYERI PADA
SKALA MAHASARU, RUMAH MELINDA
 Tujuan Program Studi Ilmu Keperawatan STIK Sri Aji adalah membentuk Perawat Pelaksana Ruang Rawat RSI Sri Aji sebagai Pelaksana

Abstract: The Implementation of Murottal and Breath Relaxation in Decreasing Airway Pain Intensity in Patients with Fracture
 Pain which occurs after an orthopedic surgery is a clinical sign which was commonly found in patients who underwent surgery. Pain which occurs after an orthopedic surgery can cause discomfort and can be a mobility problem and sleep disorders. There are two ways of problems that can be resolved on order to reduce the pain, namely pharmaceutical and non-pharmaceutical. The study method used in this study is descriptive in including the pain of the patient with a closed and open fracture. The use of murottal therapy and deep breath relaxation techniques was conducted twice a day with each every 3 minutes and repeated therapy was conducted every 10 minutes. Both of relaxation and murottal therapy was conducted at the same time. On the last day of the implementation of murottal and deep breath relaxation therapy, the pain which was felt by the patient had decreased. It is hoped that the action of murottal therapy and deep breath relaxation techniques will be an independent action by nurses in overcoming pain problems that occur experienced by the patients.

Keywords: Murottal Al-Qur'an, Deep Breath Relaxation, Pain

Abstrak: Implementasi Terapi Murottal Dan Relaksasi Napas Dalam Untuk Menurunkan Intensitas Nyeri Pada Skala Mahasarua, Rumah Melinda
 Setelah tindakan operasi yang menimbulkan cedera ortopedi skala nyeri. Nyeri pasca operasi ini sendiri merupakan efek samping yang biasa dialami oleh pasien yang menjalani operasi. Nyeri pasca operasi ini sendiri menimbulkan masalah, baik pada aspek kenyamanan, mobilitas, dan masalah tidur. Untuk mengurangi masalah ini, ada dua cara untuk mengurangi masalah ini, yaitu farmakologi dan non farmakologi. Studi kasus ini menggunakan pendekatan deskriptif dengan mendeskripsikan manajemen kasus dalam menggunakan EBN terapi murottal Al-Qur'an dengan pasien cedera kepala ringan dengan keluhan utama nyeri yang terjadi pada kepala. Dalam studi kasus ini peneliti menggunakan metode deskriptif studi kasus, melakukan pendekatan pada pasien dengan proses keperawatan. Setelah dalam studi kasus yaitu pasien cedera kepala dengan pingpong tenis yang 13 tanggal dengan 15. Setelah lebih dari 17 tahun. Responden yang diteliti dalam studi kasus ini berjumlah 3 orang yang sebelumnya telah menandatangani lembar informed consent yang sudah di siapkan oleh peneliti. Dalam studi kasus ini menunjukkan bahwa setelah diberikan terapan murottal Al-

Pengaruh Teknik Relaksasi Nafas Dalam terhadap Penurunan Nyeri pada Pasien Fraktur
 Lela Almi¹, Riza Rezkita²
¹Program Studi Ners, STIK Sri Khatijah Palembang, Indonesia
 Email:lela.almi1@gmail.com

Abstract: The Effects of Deep Breathing Relaxation Techniques of Pain Reduction Fracture Patient. Fracture is a crack or hole in that is caused by trauma, or other physical energy so that the fracture patient will experience start from light until a heavy level of pain. According to Sri STI Sri Khatijah Palembang, the number one of patients fractures tend to increase in 2016 to many 432 people. The aim of this study is to see whether there is or is not any breath relaxation technique in case of relieving the pain of fracture patients. This study is using the pre-experimental design in an involving a subject group, with One group Pretest-Posttest project. Sample taking technique is performed with Purposive sampling method that consumes 30 respondents. This study is performed on the 14th of July 2017 in RSI Sri Khatijah Palembang. The results of the research before and after the anterior breath relaxation technique is done from 30 respondents, 10 of them experience the pain on scale of 4 or equal as (33,3%), either experience the reduction of the breath relaxation technique is done on scale of 2 and 3 each 5 respondents or as relief as (28,6%). The statistics test result that is using the Wilcoxon check (p-value<0,001) < 0,002 is obtained which that means there is an effect of breath relaxation technique according to the pain reduction of medical fracture patient in Sri Sri Khatijah Palembang on 2017. With this study, it is expected that health workers can implement deep breathing relaxation techniques to reduce pain in fracture patients.

Keywords: Deep breathing relaxation technique, Fracture pain

Abstrak: Pengaruh Teknik Relaksasi Nafas Dalam terhadap Penurunan Nyeri pada Pasien Fraktur Fraktur adalah patah tulang yang disebabkan oleh trauma, atau tenaga fisik lainnya sehingga pasien fraktur akan mengalami nyeri dari ringan hingga berat. Di RSI Sri

PENERAPAN RELAKSASI NAFAS DALAM UNTUK MENURUNKAN INTENSITAS NYERI PASIEN POST OPERASI FRAKTUR DI RUANG BEDAH RSUD JEJEND AHMAD YANI METRO

THE APPLICATION OF DEEP BREATH RELAXATION TO REDUCE PAIN INTENSITY POST OPERATION IN FRACTURE PATIENTS IN THE SURGICAL ROOM OF RSUD JEJEND AHMAD YANI METRO

Ahmad Mubiyati¹, Asik Inayati², Nury Lutfirotul Firdi³
^{1,2,3}Akademi Keperawatan Dharma Widama Metro
 Email: ahmadmubiyati2@gmail.com

ABSTRAK
 Fraktur merupakan cedera traumatis dengan penerusan jaringan yang tinggi. Masalah utama yang dirasakan pasien yang mengalami fraktur adalah gangguan rasa nyaman nyeri. Hal tersebut bisa secara signifikan mempengaruhi tidur, nyeri akan tidak terganggu jika terjadi pada kamar bedah, sementara dan kemudian dari nyeri akan berbeda pada masing masing klinis. Nyeri biasanya teras normal, menantang jika fraktur tidak ditambatkan, hal ini terjadi karena operasi ortopedi. Tujuan fraktur yang diteliti dalam studi kasus adalah untuk mengetahui perbedaan nyeri yang dapat digunakan dalam manajemen nyeri distensi yang adalah relaksasi napas dalam. Tujuan penelitian ini adalah untuk mengetahui intensitas nyeri pasien post operasi fraktur di Ruang Bedah RSUD Jend. Ahmad Yani Metro. Rencananya baru bisa dilakukan menggunakan desain studi kasus. Subjek yang digunakan dari orang pasien post operasi fraktur di Ruang Bedah RSUD Jend. Ahmad Yani Metro. Analisis data dilakukan menggunakan metode deskriptif. Hasil penelitian menunjukkan bahwa intensitas nyeri sebelum (T1) T1 sebelum penanganan berada pada rentang nyeri sedang (skala nyeri 6) dan intensitas nyeri setelah (T2) T2 sebelum penanganan juga berada pada rentang nyeri sedang (skala nyeri 6). Intensitas nyeri sebelum (T1) T1 setelah penanganan berada pada rentang nyeri ringan (skala nyeri 3), kemudian juga setelah (T2) T2 setelah penanganan intensitas pasien nyeri berada pada rentang nyeri ringan (skala nyeri 3). Disarankan bagi pasien post operasi yang mengalami gangguan rasa nyaman nyeri bisa dilakukan dengan menggunakan relaksasi napas dalam sebagai terapi pendamping untuk menurunkan intensitas nyeri karena tindakan ini akan sangat dibantu juga bisa memberikan efek samping.

RIWAYAT HIDUP



Nurhalizah anak kedua dari dua bersaudara Lahir dari buah cinta dan kasih sayang antara Ayahanda Syahrudin dengan Ibunda Nurhayati. Lahir Pada 03 Maret 2001 di Bonto Boddia desa Lempangang Kecamatan Bajeng, Sulawesi Selatan. Telah menempuh pendidikan di SD Inpres Mannuruki pada tahun 2006-2012, kemudian melanjutkan pendidikannya di SMPN 1 Barombong pada tahun 2012-2015, dan selanjutnya SMAN 2 Gowa pada tahun 2015-2018., karena motivasi yang kuat darikedua orang tua kemudian penulis melanjutkan pendidikan ke jenjang perguruan tinggi di Jurusan Keperawatan di kampus UIN Alauddin Makassar pada tahun 2018. Alhamdulillah, penulis berhasil meraih gelar S.Kep pada tahun 2023 setelah menyelesaikan program sarjananya. Penulis bertekad meneruskan pendidikan profesi di UIN Alauddin Makassar 2023, sehingga tidak berhenti di situ saja. Penulis mengikuti perkuliahan dan terlibat aktif dalam semua kegiatan akademik saat menjadi mahasiswa. Ia juga bergabung dengan kelompok mahasiswa seperti HMJ Keperawatan UINAM dan Karang Taruna Lempangang, yang membantunya mempelajari hal-hal baru. Penulis percaya bahwa kebahagiaan berasal dari pola pikir seseorang, maka ia berusaha keras untuk menjalani hidup bahagia selama menjadi mahasiswa. Pendekatan ini menghasilkan banyak pengetahuan yang diharapkan akan berguna untuk melanjutkan hidup penulis setelah lulus. Diharapkan informasi yang diperoleh penulis dengan mempelajari peradaban kampus dapat membantu memajukan keluarga, masyarakat, agama, dan bangsa secara keseluruhan