

**PENGARUH INVESTASI DAN INFLASI TERHADAP
PENYERAPAN TENAGA KERJA DAN PERTUMBUHAN
EKONOMI DI INDONESIA**



SKRIPSI

Dianjurkan Untuk Memenuhi Salah Satu Syarat Meraih Gelar
Sarjana Ekonomi (S E) Jurusan Ilmu Ekonomi
Pada Fakultas Ekonomi Dan Bisnis Islam
UIN Alauddin Makassar

Oleh

NUR ANNISYA ASHARIF

NIM :90300118091

**FAKULTAS EKONOMI DAN BISNIS ISLAM
UIN ALAUDDIN MAKASSAR**

2023

PERNYATAAN KEASLIAN SKRIPSI

Mahasiswa yang bertanda tangan di bawah ini:

Nama : Nur Annisya Asharif
NIM : 90300118091
Tempat/Tgl.Lahir : Merauke/ 11 November 2000
Jurusan/Prodi : Ilmu Ekonomi
Fakultas/Proram : Ekonomi dan Bisnis Islam
Judul : Pengaruh Investasi dan Inflasi Terhadap Penyerapan
Tenaga Kerja dan Pertumbuhan Ekonomi di Indonesia

Menyatakan dengan sesungguhnya dan penuh kesadaran bahwa skripsi ini benar adalah hasil karya sendiri. Jika di kemudian hari terbukti bahwa ini merupakan duplikat, tiruan, plagiat, atau dibuat oleh orang lain, sebagian atau seluruhnya, maka skripsi dan gelar yang diperoleh karenanya batal demi hukum.

Gowa, 01 Agustus 2023

Penyusun,

Nur Annisya Asharif

NIM : 90300118091

PENGESAHAN SKRIPSI



KEMENTERIAN AGAMA RI
UNIVERSITAS ISLAM NEGERI ALAUDDIN MAKASSAR
FAKULTAS EKONOMI DAN BISNIS ISLAM


Kampus I: Jl. St. Alauddin No. 63 Makassar Tlp. (0411) 864924 Fax. 864923
Kampus II: Jl. H. M. Yunus Liman No. 36 Samata Sempu Binasa-Gowa Tlp. (0411) 841879 Fax. 8221400


PENGESAHAN SKRIPSI


Skripsi yang berjudul **"PENGARUH INVESTASI DAN INFLASI TERHADAP PENYERAPAN TENAGA KERJA DAN PERTUMBUHAN EKONOMI DI INDONESIA"** yang disusun oleh Nur Annisya Asharif, 90300118091, mahasiswa Jurusan Ilmu Ekonomi pada Fakultas Ekonomi Dan Bisnis Islam, Universitas Islam Negeri Alauddin Makassar, telah diuji dan dipertahankan dalam sidang munaqasyah yang diselenggarakan pada tanggal 1 Agustus 2023 bertepatan dengan 14 Muharram 1445 H dan dinyatakan telah dapat diterima sebagai salah satu syarat untuk memperoleh gelar sarjana ekonomi pada Fakultas Ekonomi dan Bisnis Islam.


Samata-Gowa, 1 Agustus 2023
14 Muharram 1445 H


DEWAN PENGUJI


Ketua : Prof. Dr. H. Abustani Ilyas, M.Ag. (.....) 

Sekretaris : Dr. Muh. Wahyuddin Abdullah, SE., M.Si., Ak (.....) 


Penguji I : Dr. Hasbiullah, S.E., M.Si (.....) 

Penguji II : Dr. Sitti Aisyah, S.Ag., M.Ag (.....) 

Pembimbing I : Sudirman, S.E., M.Si (.....) 

Pembimbing II : Ahsani Paramita, S.E., M.Si (.....) 

Diketahui Oleh:
Dekan Fakultas Ekonomi dan Bisnis Islam
↑ UIN Alauddin Makassar


Prof. Dr. H. Abustani Ilyas, M.Ag
NIP.19661130 199303 1 003

KATA PENGANTAR



Assalamu 'alaikum Warahmatullahi Wabarakatuh

Puji syukur penyusun panjatkan atas kehadiran Allah SWT, karena rahmat dan hidayah-Nya sehingga penyusun dapat menyelesaikan skripsi ini. Shawat serta salam tak lupa penyusun curahkan kepada junjungan Nabi Besar Muhammad SAW, yang telah membawa umatnya dari alam kegelapan yang berliku-liku menuju alam terang benderang dengan jalan yang lurus, aman dan sejahtera minadzulumatii lanmur. Dengan izin dan kehendak Allah SWT, skripsi ini sebagai salah satu persyaratan untuk menyelesaikan Program Sarjana (S1) jurusan Ilmu Ekonomi Fakultas Ekonomi dan Bisnis Islam Universitas Islam Negeri Alauddin Makassar, skripsi ini berjudul “ Pengaruh Investasi dan Inflasi Terhadap Penyerapan Tenaga Kerja dan Pertumbuhan Ekonomi di Indonesia” telah diselesaikan dengan waktu yang direncanakan .

Penyusunan skripsi ini terselesaikan dengan adanya kerjasama, bantuan, arahan, bimbingan, dan petunjuk dari berbagai pihak yang terlihat secara langsung maupun tidak langsung. Terutama kepada orang tua penyusun yakni Bapak **Syaripuddin** yang telah menghadirkanku memberikan kesempatan untukku hidup dan merasakan kasihmu, kekuatanmu, pengorbananmu, cintamu serta yang paling sangat berjasa di hidupku dalam mencapai semua ini. Terima kasih telah membuatku tegar, kuat, bertahan, dan berjuang hingga saat ini. Kedua kepada mama saya yaitu **Suriyani** sebagai orang tua yang melahirkanku yang senantiasa

memberikan support luar biasa, kasih sayang tiada hentinya, nasehat, bimbingan, pengorbanan, dorongan agar terus melanjutkan penulisan ini serta doa-doa yang tiada hentinya. Dan yang terakhir kepada **Harina** yang menjadi mama kedua saya terima kasih atas dukungannya selama ini, support yang luar biasa tiada hentinya di berikan kepada saya, kasih sayang, pengorbanan, merawat dan membesarkan saya seperti anaknya sendiri. Oleh karena itu, dalam kesempatan ini penyusun ingin mengungkapkan rasa terimakasih terhadap dukungan, sumbangsi pikiran, tenaga dan waktu serta sumbangsi materil dan moril khususnya kepada:

1. Prof. H. Hamdan Juhannis, M.A., Ph.D. sebagai Rektor UIN Alauddin Makassar dan para Wakil Rektor serta staff dan jajarannya atas segala fasilitas yang diberikan dalam menimba ilmu di dalamnya.
2. Prof. Dr. H Abustani Ilyas, M.Ag. selaku Dekan Fakultas Ekonomi dan Bisnis Islam UIN Alauddin Makassar beserta para Wakil Dekan I, II, III atas segala fasilitas yang diberikan dan senantiasa memberikan dorongan , bimbingan dan nasihat kepada penyusun.
3. Dr. Hasbiullah,S.E., M.Si dan Dr. Baso Iwang, S.E., M.Si., Ph.D selaku Ketua dan Sekretaris jurusan Ilmu Ekonomi Fakultas Ekonomi dan Bisnis Islam UIN Alauddin Makassar atas segala bantuan , kontribusi dan bimbingannya .
4. Dr.Sudirman,S.E.,M.Si., selaku pembimbing I dan Ahsani Paramita,S.E., M.Si selaku Pembimbing II. Terima Kasih atas waktu yang telah diluangkan, memberikan ide, arahan, dan bijaksana dalam menyikapi keterbatasan pengetahuan penulis, serta ilmu dan pengetahuan yang berharga baik dalam penelitian ini maupun selama menempuh kuliah.

5. Dr. Hasbiullah, S.E., M.Si selaku Penguji I dan Dr. Sitti Aisyah S.Ag., M.Ag selaku penguji II. Terima kasih atas waktu yang telah diluangkan, serta kritik dan saran yang membangun dalam penyusunan dan penyelesaian skripsi ini.
6. Penguji komprehensif yang telah mengajar saya banyak hal serta menguji kesabaran dan semangat yang tiada hentinya untuk melalui ujian sebagai salah satu syarat dalam memperoleh gelar yakni bapak Baso Iwang, S.E., M.Si.Ph. bapak Dr. Sudirman S.E., M.Si dan Ibu Dr. Sitti Aisyah S.Ag., M.Ag.
7. Seluruh dosen khususnya di Fakultas Ekonomi dan Bisnis Islam UIN Alauddin Makassar yang telah memberikan ilmunya dengan ikhlas kepada penyusun selama proses perkuliahan maupun praktikum jurusan.
8. Seluruh staf bagian akademik, tata usaha, jurusan dan perpustakaan fakultas ekonomi dan bisnis islam. Penyusun mengucapkan banyak terima kasih atas segala bantuannya dalam pelayanan akademik dan administrasi.
9. Ahmad Kafrawi Mahmud, S.Pd., M.Si. selaku dosen pembimbing akademik terima kasih atas motivasi, dukungan serta masukan kepada penyusun.
10. Untuk keluarga, khususnya adik serta sepupu dan seluruh keluarga yang belum sempat disebutkan satu persatu. Terima kasih atas dukungan dan motivasi kalian.
11. Untuk teman sekawan, rekan-rekan mahasiswa jurusan Ilmu Ekonomi 2018, terkhususnya Ilmu Ekonomi C angkatan 2018 yang selalu memotivasi, kebersamai, sertamenjadi media informasi dan diskusi dalam berbagai hal.

12. Untuk HMJ Ilmu Ekonomi dan Lingkar Belajar Mahasiswa Ilmu Ekonomi (LESBUMI) yang telah menjadi wadah tempat berdiskusi penyusun selama perkuliahan.
13. Untuk para teman seperjuangan, yaitu Nur Hikmah Yunus S.E, Karmelia S.E, Mu'minuna Nugrawati S.E, Wika Ayudiah, Fauziah Ramadhani dan semuanya. Terima kasih telah kebersamai hingga sampai pada titik ini, segala bantuan dan motivasi kalian Insya Allah bernilai Ibadah di sisi Allah SWT.
14. Terima kasih KKN angkatan 68 Desa Mallari Kecamatan Awangpone Kabupaten Bone Khususnya kepada teman posko yang beranggotan 7 orang yaitu fatur, indah, arul, ira, uni dan farhan yang sangat solid dan menyelesaikan 45 hari yang sangat mengesankan.
15. Semua pihak yang pada dasarnya tidak dapat penyusun sebutkan satu persatu yang telah membantu kelancaran penyusun skripsi ini.
16. Terakhir untuk diri saya sendiri, terima kasih telah berjuang bersama dan melewati semua ini. Terima kasih karena tidak pernah menyerah dan selalu yakin bahwa kita mampu. Terima kasih telah menjadi versi terbaik.

Penyusun menyadari sepenuhnya bahwa skripsi ini jauh dari kesempurnaan. Oleh karena itu, dengan kerendahan hati, penyusun menerima saran dan kritik yang sifatnya konstruktif dari berbagai pihak demi kesempurnaan skripsi ini. Akhirnya, hanya kepada Allah SWT penyusun memohon ridho dan maghfirahnya, semoga segala dukungan serta bantuan semua pihak mendapat pahala yang berlipat ganda di sisi Allah SWT, semoga karya ini dapat bermanfaat kepada para pembaca, Aamiin yaa rabbal Aalamiin.

Wassalamu'alaikum Warahmatullah Wabarakatuh

Gowa, 01 Agustus 2023

Penyusun,



Nur Annisya Asharif


NIM : 90300118091

UNIVERSITAS ISLAM NEGERI
ALAUDDIN
M A K A S S A R

DAFTAR ISI

PERNYATAAN KEASLIAN SKRIPSI.....	i
PENGESAHAN SKRIPSI.....	ii
KATA PENGANTAR.....	i
DAFTAR ISI	i
DAFTAR TABEL.....	i
DAFTAR GAMBAR	ii
ABSTRAK	i
BAB I PENDAHULUAN	1
A. Latar Belakang	1
B. Rumusan Masalah.....	13
C. Tujuan penelitian.....	14
D. Manfaat Penelitian	15
BAB II TINJAUAN TEORETIS.....	16
A. Pertumbuhan Ekonomi	16
B. Tenaga kerja	20
C. Investasi	23
D. Inflasi	25
E. Hubungan Antarvariabel.....	26
F. Penelitian Terdahulu.....	31
G. Kerangka Pikir	35
BAB III METODE PENELITIAN	38
A. Jenis dan lokasi penelitian.....	38
B. Jenis Dan Sumber Data.....	38
C. Metode Pengumpulan Data	39
D. Metode Analisis Data	39
E. Definisi Operasional dan Pengukuran Variabel	46

BAB IV	HASIL DAN PEMBAHASAN	48
	A. Gambaran Umum Lokasi Penelitian.....	48
	B. Deskripsi variabel Penelitian.....	49
	C. Hasil Pengelolaan Data.....	56
	D. Pembahasan Hasil Penelitian	66
BAB V	PENUTUP	75
	A. Kesimpulan.....	75
	B. Saran.....	76
	DAFTAR PUSTAKA	77
	LAMPIRAN	80
	Lampiran 1 :Hasil Olah Data	80



DAFTAR TABEL

Tabel 2.1	Penelitian Terdahulu.....	31
Tabel 4.1	Pertumbuhan Ekonomi di Indonesia Tahun 2006-2020.....	50
Tabel 4.2	Penyerapan Tenaga Kerja di Indonesia Tahun 2006-2020	52
Tabel 4.3	Investasi PMDN di Indonesia Tahun 2006-2020	54
Tabel 4.4	Tingkat Inflasi di Indonesia Tahun 2006-2020.....	55
Tabel 4.5	Hasil Uji Normalitas Penyerapan Tenaga Kerja (Y_1) dan Pertumbuhan Ekonomi (Y_2).....	57
Tabel 4.6	Hasil Uji Multikolonieritas Variabel Penyerapan Tenaga Kerja (Y_1) dan Pertumbuhan Ekonomi (Y_2).....	57
Tabel 4.7	Hasil Uji Heterokedastisitas Variabel Penyerapan tenaga kerja (Y_1) Pertumbuhan Ekonomi (Y_2).....	58
Tabel 4.8	Hasil Uji Autokorelasi Variabel Penyerapan Tenaga Kerja (Y_1) dan Pertumbuhan Ekonomi (Y_2).....	59
Tabel 4.9	Hasil Uji Simultan (Uji F) Penyerapan Tenaga Kerja (Y_1) dan Pertumbuhan Ekonomi (Y_2).....	60
Tabel 4.10	Hasil Uji Parsial Model Y_1	61
Tabel 4.11	Hasil Uji Parsial Model Y_2	62
Tabel 4.12	Hasil Koefisien Determinasi (R^2) Model Y_1 dan Model Y_2	63
Tabel 4.13	Pengaruh Investasi dan Inflasi Terhadap Perrtumbuhan Ekonomi Melalui Penyerapan Tenaga Kerja Sebagai Variabel <i>Intervening</i> Tahun 2006-2020.....	63

DAFTAR GAMBAR

Gambar 1.1	Pertumbuhan Ekonomi di Indonesia Tahun 2016-2020.....	3
Gambar 1.2	Penyerapan Tenaga Kerja di Indonesia Tahun 2016-2020	7
Gambar 1.3	Investasi PMDN di Indonesia Tahun 2016-2020	10
Gambar 1.4	Inflasi di Indonesia Tahun 2016-2020.....	12
Gambar 2.1	Kerangka Pikir	36
Gambar 3.1	Model Analisis Jalur	44
Gambar 4.1	Model Kausalitas Pengaruh Investasi Dan Inflasi Terhadap Pertumbuhan Ekonomi Melalui Penyerapan Tenaga Kerja.....	64



ABSTRAK

Nama : Nur Annisya Asharif

NIM : 90300118091

Judul Skripsi : Pengaruh Investasi dan Inflasi Terhadap Penyerapan Tenaga Kerja dan Pertumbuhan Ekonomi Di Indonesia

Pertumbuhan ekonomi yang menurun akan menimbulkan dampak di bidang ekonomi dan sosial yang merugikan masyarakat di wilayah tersebut. Bertambahnya jumlah penduduk akan menambah jumlah pengangguran ketika tidak tersedianya lapangan pekerjaan sehingga terjadi kerusuhan sosial. Melihat dampak buruk yang terjadi dari menurunnya pertumbuhan ekonomi membuat para pemikir ekonomi dan sosial berusaha mencari cara untuk meningkatkan kesejahteraan penduduk setiap wilayah.

Penelitian ini menggunakan metode analisis jalur (*path analysis*) yang merupakan pengembangan dari analisis linear berganda, sehingga analisis regresi dapat dikatakan sebagai bentuk khusus dari analisis jalur. Adapun data yang digunakan dalam penelitian ini adalah data sekunder yang bersifat *time-series* yang diperoleh dari laman web Badan Pusat Statistik Indonesia dan beberapa situs web lainnya.

Hasil penelitian menunjukkan bahwa variabel investasi berpengaruh positif dan signifikan terhadap penyerapan tenaga kerja di Indonesia. Adapun variabel inflasi berpengaruh positif dan tidak signifikan terhadap penyerapan tenaga kerja di Indonesia. Kemudian investasi berpengaruh negatif dan tidak signifikan terhadap pertumbuhan ekonomi di Indonesia dan inflasi berpengaruh positif dan tidak signifikan terhadap pertumbuhan ekonomi di Indonesia. Sedangkan variabel penyerapan tenaga kerja berpengaruh positif dan signifikan terhadap pertumbuhan ekonomi di Indonesia. Dengan demikian, perlu sikap reaktif pemerintah dalam meningkatkan penyerapan tenaga kerja dan pertumbuhan ekonomi agar kesejahteraan masyarakat dapat terwujud.

Kata Kunci : *Investasi, Inflasi, Penyerapan Tenaga Kerja dan Pertumbuhan ekonomi.*

BAB I

PENDAHULUAN

A. Latar Belakang

Pertumbuhan ekonomi secara nasional adalah peningkatan kualitas manusia yang dilakukan secara berlanjut dengan sasaran menciptakan landasan yang kuat bagi bangsa Indonesia bertujuan untuk menuju masyarakat yang adil dan makmur serta sejahtera sesuai dengan Pancasila dan UUD 1945, Todaro (2000). Pembangunan ekonomi dalam suatu negara merupakan interaksi antara variabel-variabel seperti sumber daya manusia, sumber daya alam, modal, dan lain-lain. Pembangunan ekonomi akan berjalan dengan peran sumber daya manusia sebagai pengelolanya. Dengan sumber daya manusia yang berkualitas, maka pengelolaan akan semakin maksimal dan pertumbuhan nasional akan terus berkembang.

Adapun indikator yang digunakan untuk mengukur prestasi dari perkembangan ekonomi suatu negara adalah pertumbuhan ekonomi. Setiap negara akan berusaha untuk meningkatkan pertumbuhan ekonomi yang maksimal. Syarat utama berhasil atau tidaknya perekonomian yaitu melihat tingkat pertumbuhan ekonominya. Kondisi di negara berkembang termasuk Indonesia pertumbuhan ekonomi yang dicapai ternyata diiringi dengan berbagai permasalahan, yaitu Indonesia masih terus dihadapi oleh pemerintah antara lain dengan semakin tingginya angka pengangguran, maraknya kemiskinan dan tingginya tingkat populasi penduduk, dan faktor global atau pengaruh dari negara luar. Bukan hanya di Indonesia tetapi hampir disetiap negara menghadapi permasalahan di bidang ekonomi, tentunya akan mempengaruhi atau tingkat kesejahteraan penduduknya

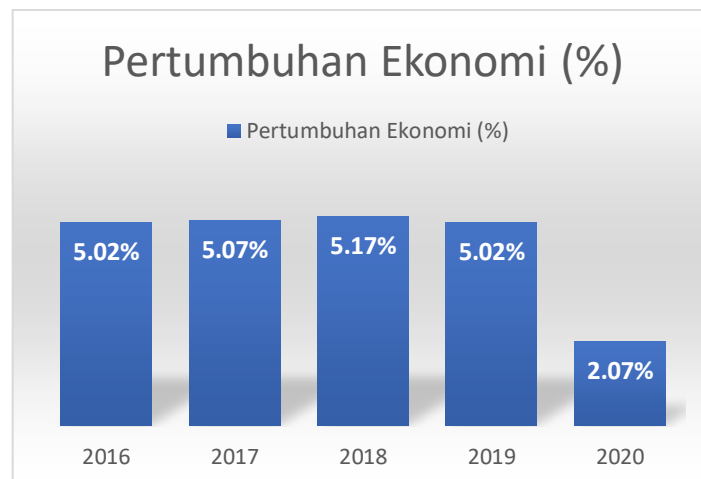
sehingga akan mengganggu produktivitas di wilayah tersebut, sedangkan ekonomi di Indonesia sendiri tidaklah tergolong ekonomi yang stabil karena sering terjadi peningkatan dan penurunan laju pertumbuhan ekonomi (Sukardi, 2017)

Menurut Wahab (2014) Pertumbuhan ekonomi yang menurun akan menimbulkan dampak di bidang ekonomi dan sosial yang merugikan masyarakat di wilayah tersebut. Bertambahnya jumlah penduduk akan menambah jumlah pengangguran ketika tidak tersedianya lapangan pekerjaan sehingga terjadi kerusuhan sosial. Melihat dampak buruk yang terjadi dari menurunnya pertumbuhan ekonomi membuat para pemikir ekonomi dan sosial berusaha mencari cara untuk meningkatkan kesejahteraan penduduk setiap wilayah.

Salah satu usaha yang dapat dilakukan manusia baik secara individual maupun secara kolektif adalah bagaimana meningkatkan pertumbuhan ekonomi dengan memanfaatkan faktor-faktor pertumbuhan ekonomi seperti sumber daya alam, kemajuan teknologi dan lain sebagainya. Banyak faktor yang mempengaruhi pertumbuhan ekonomi meliputi belanja konsumen, inflasi, penanaman modal, belanja pemerintah, ekspor, impor, tenaga kerja, *interest rate*, *money supply* dan permintaan uang. Meskipun ada banyak faktor, namun dalam penelitian ini lebih menitikberatkan pada pengaruh investasi dan inflasi melalui penyerapan tenaga kerja di Indonesia. Hal ini dikarenakan variabel-variabel ini memiliki trend yang cenderung meningkatkan dan berdampak terhadap pertumbuhan ekonomi di Indonesia.

Adapun laju pertumbuhan ekonomi di Indonesia yang dapat dilihat sejak lima tahun terakhir, yaitu: tahun 2016 hingga tahun 2020, lebih jelasnya perhatikan gambar 1.1.

Gambar 1.1
Pertumbuhan Ekonomi di Indonesia Tahun 2016-2020



Sumber : Badan Pusat Statistik Tahun 2023

Pada gambar 1.1 pertumbuhan ekonomi di Indonesia mengilustrasikan terjadinya fluktuasi dimana sejak tahun 2016 hingga tahun 2020. Pada tahun 2016 ke tahun 2018 pertumbuhan ekonomi di Indonesia diangka 5,17% yang mengalami peningkatan tertinggi sejak lima tahun terakhir, yaitu sebesar 0,05% dari tahun 2016 ke tahun 2017 dan 0,10% dari tahun 2017 ke 2018, sedangkan pada tahun 2020 pertumbuhan ekonomi mengalami resesi sejak tahun 5 tahun terakhir, adapun selisih pertumbuhan ekonomi, yaitu sebesar 2,95% dari tahun 2019. Di akhir tahun 2019 hingga penghujung tahun 2020 terjadi krisis ekonomi sehingga pertumbuhan ekonomi mengalami penurunan yang diakibatkan oleh peristiwa yang tidak tertuga di seluruh dunia yang terjadi akibat wabah virus dari China yaitu Covid-19. Indonesia merupakan salah satu yang mengalami dampak yang begitu besar karena

pandemi Covid-19, tidak hanya berdampak pada kesehatan tetapi juga mempengaruhi kondisi perekonomian. Krisis tersebut mengakibatkan penurunan secara simultan pada seluruh aktivitas ekonomi seperti menurunnya lapangan pekerjaan akibat karyawan kantor banyak yang dipecat, menurunnya tingkat konsumsi masyarakat, investasi, dan adanya perbelakuan perbatasan kegiatan masyarakat (PPKM) sehingga menuntungkan perusahaan dan penguntungan daya beli masyarakat.

Islam memandang kerja sebagai unsur produksi didasari konsep *istikhlaf*, dimana manusia bertanggung jawab untuk memakmurkan dunia dan juga bertanggung jawab untuk menginvestasikan dan mengembangkan harta yang diamanatkan Allah untuk menutupi kebutuhan manusia, sedangkan tenaga kerja adalah segala usaha dan iktiar yang dilakukan oleh anggota badan dan pikiran untuk mendapatkan imbalan yang pantas. Kesatuan dari kerja dan tenaga kerja dalam mengelolah amanah Allah secara bertanggung jawab dan mampu menghasilkan sesuatu yang membawa manfaat atau masalah. Seorang pelaku ekonomi yang islami akan berorientasi mencari masalah maksimum, karenanya mereka tidak hanya mempertimbangkan manfaat dari kerja yang dilakukan, tetapi juga kandungan berkah yang ada dalam bekerja. Hal ini menunjukkan kemuliaan kerja baik manual atau secara fisik maupun intelektual didalam Islam, sebagaimana firman Allah berikut di dalam surah Saba'/34 : 10-11

﴿وَلَقَدْ آتَيْنَا دَاوُدَ مِنَّا فَضْلًا يَجِبَالٌ أَوْبِي مَعَهُ وَالظَّيْرُ ط وَالنَّا لَهُ الْحَدِيدَ ﴿١٠﴾﴾

﴿أَنْ أَعْمَلَ سَبْعَتِ وَقَدِّرْ فِي السَّرِّ ط وَأَعْمَلُوا صَالِحًا إِنِّي بِمَا تَعْمَلُونَ بَصِيرٌ ﴿١١﴾﴾

Terjemahnya:

“ Dan sesungguhnya telah kami berikan kepada Daud karnia dari Kami. (Kami berfirman): “hai gunung-gunung dan bu’rung-burung, bertasbilah berulang-ulang bersama Daud”, dan Kami telah melunakkan besi untuknya, (yaitu) “ buatlah baju besi yang besar-besar dan ukurlah anyamannya: dan kerjakanlah amalan yang saleh. Sesungguhnya Aku melihat apa yang kamu kerjakan. ”

Ayat diatas menunjukkan kemuliaan kerja dan tenaga kerja dalam Islam dan bagi tenaga kerja yang mencari nafkah dengan tangannya sendiri sangat dihormati. Bentuk tenaga kerja baik fisik maupun non fisik tidak dibeda-bedakan dalam Islam. Hal ini sering dikenal dalam pemanfaatan tenaga kerja melalui kontrak tenaga kerja dan diberikan imbalan kepadanya. Menurut Suhendi dalam penelitian (Hijriah & Adiba, 2019) imbalan sebagai menukar sesuatu dengan ada imbalanya kepada seorang yang dikontrak tenaganya. Hubungan antara *musta'jir* (majikan) dan *ajir* (pekerja) dalam Islam telah diatur secara jelas dengan menjunjung nilai-nilai Islam dalam berakhlak dan adanya pemenuhan hak dan kewajiban tenaga kerja kepada *musta'jir* (majikan)

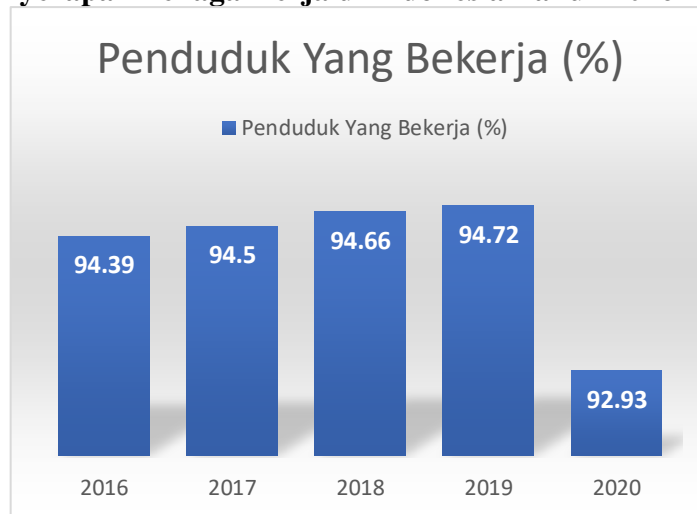
Dalam modal pembangunan yang penting selain investasi adalah sumber daya manusia. Dengan jumlah penduduk yang cukup besar dan tingkat pendidikan yang tinggi serta memiliki skill yang bagus akan mendorong laju pertumbuhan ekonomi. Dengan adanya jumlah tenaga kerja yang besar dapat meningkatkan jumlah produksi sehingga akan berdampak positif terhadap pertumbuhan ekonomi (Hastin, 2022)

Menurut Sri Maryati, Hefrizal Handra, dan Irwan Muslim (2021) dalam penelitiannya, penyerapan tenaga kerja adalah banyaknya lapangan kerja yang sudah terisi yang tercermin dari banyaknya pertumbuhan penduduk bekerja. Penduduk yang bekerja terserap dan tersebar diberbagai sektor perekonomian. Terserapnya penduduk yang bekerja di berbagai sektor dan lapangan usaha disebabkan dengan adanya permintaan tenaga kerja. Oleh karena itu, penyerapan tenaga kerja dapat di katakan sebagai permintaan tenaga kerja

Besarnya output nasional yang dihasilkan pada suatu periode tertentu memberikan gambaran awal perekonomian tentang seberapa besar efisien tenaga kerja dan barang modal digunakan untuk memproduksi barang dan jasa dan memberikan gambaran tentang produktivitas dan tingkat kemakmuran suatu negara. Alat ukur tingkat kemakmuran adalah output nasional per kapita, sedangkan alat ukur produktivitas rata-rata adalah output per tenaga kerja. Selain itu juga, output nasional memberikan gambaran tentang masalah struktural yang dihadapi suatu perekonomian. Jika sebagian besar output nasional dinikmati oleh sebagian kecil penduduk, maka perekonomian mempunyai masalah dengan distribusi pendapatan. Kemampuan yang meningkat disebabkan oleh faktor-faktor produksi yang akan selalu mengalami pertambahan dalam jumlah dan kualitasnya. Investasi akan menambah jumlah barang modal, teknologi berkembangnya dan disamping itu tenaga kerja bertambah seiring bertambahnya penduduk (Sulistiwati, 2012)

Laju penyerapan tenaga kerja di Indonesia dengan data penduduk yang bekerja sejak tahun 2016 hingga 2020 mengalami fluktuasi. Fluktuasi tersebut secara lebih jelas dapat dilihat gambar 1.2.

Gambar 1.2
Penyerapan Tenaga Kerja di Indonesia Tahun 2016-2020



Sumber : Badan Pusat Statistik 2022

Pada gambar 1.2 penduduk yang bekerja di Indonesia mengalami peningkatan dari tahun 2016 hingga tahun 2019, namun pada tahun 2020 mengalami penurunan yaitu 92,93 persen. Hal ini terjadi karena adanya Covid-19 yang menyebabkan perusahaan mengurangi jumlah tenaganya atau penyerapan tenaga kerja sehingga menyebabkan jumlah penyerapan tenaga kerja menurun. Penurunan jumlah penyerapan tenaga kerja mengakibatkan jumlah pengangguran meningkat, pengangguran yang meningkat menyebabkan pertumbuhan ekonomi menurun. Untuk itu perlu adanya menstabilkan pasar tenaga kerja serta meningkatkan kesejahteraan masyarakat, dengan adanya peningkatan penyerapan tenaga kerja yang dapat berdampak pada pembangunan yaitu redaksi kemiskinan, meningkatkan kesejahteraan dan meminimalisir munculnya berbagai permasalahan sosial. Penyerapan tenaga kerja atau biasa disebut sebagai Pro-job menjadi agenda yang penting karena selain membantu mereduksi kemiskinan dan meningkatkan pertumbuhan ekonomi (Kuncoro, 2012)

Sukirno dalam Depari (2012) investasi diartikan sebagai pengeluaran dan perbelanjaan perusahaan atau penanaman modal suatu barang dan perlengkapan modal produksi untuk menambah kemampuan memproduksi barang dan jasa yang tersedia dalam perekonomian. Penanaman modal yang berasal dari dalam negeri maupun luar negeri suatu wilayah atau daerah diharapkan mampu memicu pertumbuhan ekonomi dan dapat menciptakan *multiplier effect* yaitu dalam kegiatan tersebut dapat mempengaruhi kegiatan ekonomi lainnya dan membantu persoalan kemiskinan, pengangguran dan ketimpangan.

Dalam waktu jangka panjang pertumbuhan investasi berpengaruh pada bertambahnya stok capital dan menaikkan produktivitasnya. Di Indonesia tingkat penganggurannya begitu tinggi, dapat di manfaatkan sebagai sumber pembentukan modal jika angkatan kerja yang menganggur bisa di manfaatkan sebaik mungkin. Teori Neo Klasik, Solow dan Swan menekankan begitu pentingnya tabungan sebagai sumber investasi. Dimana investasi dipandang sebagai penggerak utama pertumbuhan ekonomi dan pembangunan. Makin cepat pengembangan investasi makin cepat perkembangan volume stok kapital rata-rata tenaga kerja. Dan makin tinggi rasio kapital per tenaga kerja cenderung makin tinggi kapasitas produksi per tenaga kerja (Arsyad, 2010)

Islam mengajarkan, manusia telah dianjurkan untuk memanfaatkan hartanya bukan hanya untuk dirinya sendiri tetapi juga untuk membantu orang lain. Sebagaimana dapat dilakukan investasi yang akan berorientasi pada keuntungan bersama yang dimana pemilik modal atau yang mempunyai kelebihan harta membantu orang yang punya keahlian berusaha tetapi tidak memiliki modal.

Tujuan dari hal ini agar tidak terjadi pemusatan kekayaan kepada golongan tertentu (Rozalinda, n.d. 2017). Sebagaimana firman Allah berikut di dalam ayat dari surah Al-Hasyr/59 : 7

..... كَيْ لَا يَكُونَ دُولَةً بَيْنَ الْأَغْنِيَاءِ مِنْكُمْ^ج

Terjemahannya:

... supaya harta itu jangan beredar di antara orang-orang kaya saja di antara kamu.....

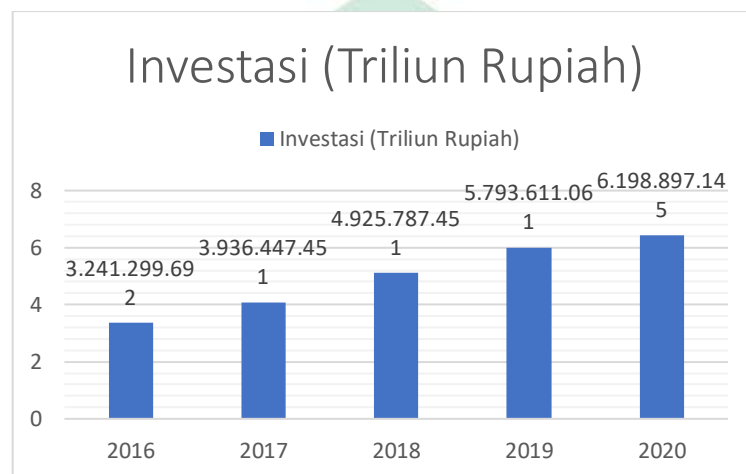
Ini menandakan begitu pentingnya pemberian manfaat dari harta yang dimiliki untuk orang lain juga. Bila melihat dari fenomena penanaman modal baik itu dalam negeri maupun asing tentunya diharapkan mampu memberikan manfaat kepada orang banyak, seperti dapatnya terbuka lapangan kerja sehingga akan terjadinya penyerapan tenaga kerja. Investasi ini dimaknai sebagai suatu kegiatan muamalah yang sangat dianjurkan, hal ini karena dengan melakukan investasi maka harta yang dimiliki menjadi produktif dan juga mendatangkan manfaat baik bagi diri ataupun orang lain.

Setiap negara senantiasa berusaha menciptakan iklim yang dapat meningkatkan investasi. Sasaran yang dituju dalam penggalangan modal bukan hanya masyarakat kalangan swasta dalam negeri namun juga kalangan luar negeri yang masuk ke Indonesia. Penanamann modal asing di Indonesia menunjukkan tingkat fluktuasi yang relatif besar dibandingkan dengan investasi yang dilakukan oleh pihak swasta dalam negeri. Sektor industri merupakan pilihan yang paling

diminati oleh para investor asing, dimana mayoritas investasi PMDN terutama di sektor sekunder atau sektor industri pengelolaan baik itu berdasarkan jumlah proyek negara investor maupun berdasarkan nilai investasinya.

Adapun laju investasi PMDN di Indonesia sejak lima tahun terakhir, yaitu tahun 2016 hingga tahun 2020 mengalami fluktuasi. Fluktuasi tersebut secara lebih jelas dapat dilihat pada gambar 1.3.

Gambar 1.3
Investasi PMDN di Indonesia Tahun 2016-2020



Sumber : Badan Pusat Statistik Tahun 2022

Pada gambar 1.3 menunjukkan data realisasi investasi di Indonesia pada tahun 2016-2020 mengalami peningkatan terus menerus setiap tahunnya. Dimulai dari tahun 2016 realisasi investasi PMDN sebesar 3,241.299.692 triliun rupiah hingga pada tahun 2020 meningkat sebesar 6,198.897.145 triliun rupiah. Penanaman modal dalam negeri meningkat di tahun 2020, sementara data penduduk yang bekerja menurun menjadi 92,93 persen dari tahun 2019. Diikuti dengan pertumbuhan ekonomi yang juga mengalami penurunan pada angka 2,07 persen di tahun 2020. Hal ini bertentangan dengan pembangunan ekonomi memerlukan

dukungan investasi yang merupakan sumber utama pertumbuhan ekonomi. Kegiatan yang menghasilkan dan yang akan terus menambah stok modal yaitu investasi dengan penanaman modal. Selanjutnya dalam peningkatan stok modal akan meningkatkan produktivitas serta kapasitas dan kualitas produksi. Yang pada gilirannya akan mendorong pertumbuhan ekonomi dan meningkatkan penyerapan tenaga kerja (Sandika et al., 2014)

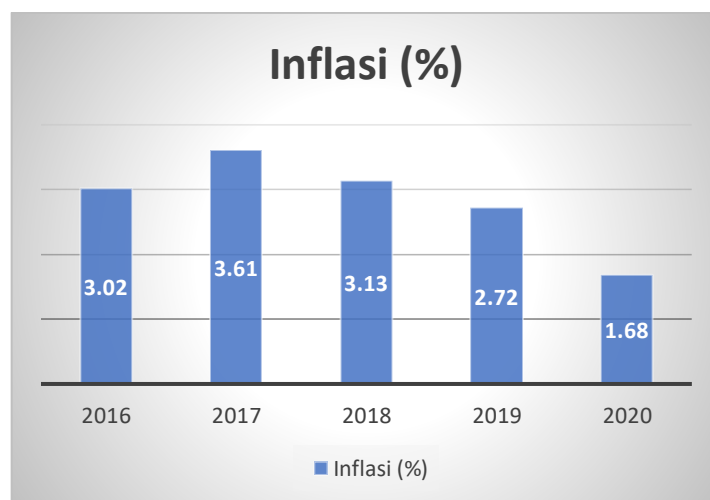
Inflasi berkaitan dengan mekanisme pasar yang dapat disebabkan oleh berbagai faktor, antara lain konsumsi masyarakat yang meningkat, berlebihannya likuiditas di pasar yang memicu konsumsi atau bahkan spekulasi, sampai termasuk juga akibat adanya ketidaklancaran distribusi barang. Inflasi dapat digolongkan menjadi empat golongan yaitu inflasi ringan terjadi apabila kenaikan harga berada di bawah angka 10% setahun, inflasi sedang antara 10-30 % setahun, inflasi berat antara 30-100% setahun, dan hiperinflasi atau inflasi tak terkendali terjadi apabila kenaikan harga berada di atas 100% setahun (Rofli & Ardyan, 2017).

Menurut (Billah & Wijaya, 2022) dalam penelitiannya, inflasi merupakan fenomena kenaikan harga secara umum dan terus menerus. Kenaikan dari satu atau dua barang saja tidak dapat disebut inflasi kecuali jika terjadi kenaikan barang tersebut secara meluas dengan perbandingan dari harga barang lainnya. Permintaan suatu barang maupun jasa sangat ditentukan oleh faktor harga. Dalam hal ini, ketika terjadi peningkatan harga pada barang-barang tertentu maka akan berdampak pada peningkatan permintaan barang namun hal ini tidak berlaku untuk barang kebutuhan. Karna barang kebutuhan, jumlah permintaannya tidak didominasi oleh dinamika harga yang terjadi. Secara tidak langsung, permintaan tersebut akan

berdampak pada penyerapan tenaga kerja.

Laju pertumbuhan inflasi di Indonesia sejak lima tahun terakhir, yaitu tahun 2016 hingga tahun 2020 mengalami fluktuasi. Fluktuasi tersebut secara lebih jelas dapat dilihat pada gambar 1.4.

Gambar 1.4
Inflasi di Indonesia Tahun 2016-2020



Sumber : Badan pusat Statistik Tahun 2022

Pada gambar 1.4 Pada data inflasi di Indonesia menunjukkan terjadi dalam negeri sejak lima tahun terakhir, yaitu tahun 2016 hingga tahun 2020. Pada tahun 2016 inflasi di Indonesia mengalami kenaikan tertinggi sejak lima tahun terakhir yaitu sebesar 0,59% dari tahun 2017. Sedangkan pada tahun 2019 inflasi di Indonesia mengalami penurunan terendah sejak lima tahun terakhir yaitu sebesar 1,04% dari tahun 2020. Inflasi sebagai tolak ukur indikator ekonomi yang merupakan proses naiknya harga yang terjadi dalam suatu perekonomian negara. Inflasi yang lebih tinggi akan mendorong produsen untuk mencapai sesuatu dengan industri atau perusahaan, seperti perampangan ukuran perusahaan yang menyebabkan peningkatan jumlah pengangguran. Menurunnya tingkat inflasi di

Indonesia pada tahun 2020 disebabkan adanya pandemi covid-19 yang berdampak pada pembatasan interaksi langsung masyarakat sehingga tingkat konsumsi dan daya beli masyarakat Indonesia menurun.

Inflasi dapat melemahkan daya beli yang akhirnya akan menurunkan permintaan. Inflasi yang tidak terkendali juga dapat melumpuhkan konsumsi dan krisis produksi sehingga keberadaannya perlu pengendalian yang baik. Selain itu, dalam proses produksi inflasi juga dapat mengganggu efisiensi sebab sumber daya yang digunakan terlampaui mahal dan akan berdampak pada produksi (Dharma & Djohan, 2015)

Berdasarkan latar belakang yang telah diuraikan serta banyaknya permasalahan mengenai penyerapan tenaga kerja di Indonesia yang menjadi suatu fenomena yang menarik diteliti sehingga penelitian ini akan melihat bagaimana variabel independen (variabel bebas), yaitu investasi dan inflasi mempengaruhi variabel dependen (variabel terikat) yaitu pertumbuhan ekonomi melalui penyerapan tenaga kerja sebagai variabel *intervening*. Maka peneliti mengangkat judul, **“Pengaruh Investasi dan Inflasi Terhadap Penyerapan Tenaga Kerja dan Pertumbuhan Ekonomi di Indonesia”**

B. Rumusan Masalah

Berdasarkan latar belakang yang telah diuraikan, maka rumusan masalah yang akan diteliti sebagai berikut:

1. Apakah investasi berpengaruh terhadap penyerapan tenaga kerja di Indonesia?

2. Apakah inflasi berpengaruh terhadap penyerapan tenaga kerja di Indonesia?
3. Apakah investasi berpengaruh terhadap pertumbuhan ekonomi di Indonesia?
4. Apakah inflasi berpengaruh terhadap pertumbuhan ekonomi di Indonesia?
5. Apakah penyerapan tenaga kerja berpengaruh terhadap pertumbuhan ekonomi di Indonesia?
6. Apakah investasi berpengaruh terhadap pertumbuhan ekonomi melalui penyerapan tenaga kerja di Indonesia?
7. Apakah inflasi berpengaruh terhadap pertumbuhan ekonomi melalui penyerapan tenaga kerja di Indonesia?

C. Tujuan penelitian

Berdasarkan rumusan masalah yang telah dipaparkan dalam bab ini, maka tujuan yang ingin dicapai dalam penelitian ini adalah:

1. Untuk menganalisis pengaruh investasi terhadap penyerapan tenaga kerja di Indonesia.
2. Untuk menganalisis pengaruh inflasi terhadap penyerapan tenaga kerja di Indonesia.
3. Untuk menganalisis pengaruh investasi terhadap pertumbuhan ekonomi di Indonesia.
4. Untuk menganalisis pengaruh inflasi terhadap pertumbuhan ekonomi di Indonesia.
5. Untuk menganalisis pengaruh penyerapan tenaga kerja terhadap pertumbuhan ekonomi di Indonesia.

6. Untuk menganalisis pengaruh investasi terhadap pertumbuhan ekonomi melalui penyerapan tenaga kerja di Indonesia.
7. Untuk menganalisis pengaruh inflasi terhadap pertumbuhan ekonomi melalui penyerapan tenaga kerja di Indonesia.

D. Manfaat Penelitian

Berdasarkan tujuan di atas maka hasil yang ingin dicapai dalam penelitian ini di antara lain:

1. Manfaat teoritis
 - a. Sebagai suatu karya ilmiah yang dapat menunjang perkembangan ilmu pengetahuan dan sebagai bahan masukan yang dapat mendukung bagi peneliti maupun pihak lain yang ingin melakukan penelitian yang sama.
 - b. Memberikan informasi kepada pembaca tentang bagaimana hubungan yang terjadi pada investasi dan inflasi terhadap penyerapan tenaga kerja dalam pertumbuhan ekonomi di Indonesia.

2. Manfaat praktis

Bagi masyarakat penelitian ini diharapkan dapat memberikan gambaran terkait bagaimana investasi dan inflasi terhadap penyerapan tenaga kerja dan pertumbuhan ekonomi di Indonesia.

BAB II

TINJAUAN TEORETIS

A. Pertumbuhan Ekonomi

Pertumbuhan ekonomi merupakan perkembangan kegiatan dalam perekonomian yang menyebabkan barang dan jasa yang diproduksi dalam masyarakat bertambah. Pertumbuhan ekonomi menjadi masalah makro ekonomi jangka panjang dikarenakan dari satu periode ke periode lainnya. Kemampuan yang meningkat disebabkan oleh faktor-faktor produksi yang akan selalu mengalami pertambahan dalam jumlah dan kualitasnya. (Sukirno, 2016).

Pertumbuhan ekonomi diukur dengan meningkatnya hasil produksi dan pendapatan, dalam hal ini berarti terdapatnya kenaikan dalam pendapatan nasional yang ditunjukkan oleh besarnya nilai Produk Domestik Bruto. Faktor yang di perhatikan dalam mengukur pertumbuhan ekonomi adalah Produk Domestik Nasional Bruto (PDB) merupakan nilai barang atau jasa dalam suatu negara yang diproduksi oleh faktor-faktor produksi milik masyarakat dan warga negara asing yang ada di negara tersebut. PDB diartikan sebagai nilai pasar dari semua barang dan jasa akhir yang diproduksi oleh suatu negara dalam periode tertentu. Sementara itu, Subandi (2011) mendefinisikan pertumbuhan ekonomi sebagai kenaikan GDP/GNP tanpa memandang apakah kenaikan itu lebih besar atau lebih kecil dari pertumbuhan penduduk, atau apakah terjadi perubahan struktur ekonomi atau tidak.

Menurut Todaro dalam penelitian Rini Sulistiawati (2012) pertumbuhan ekonomi adalah suatu proses di mana terjadi kenaikan produk nasional bruto riil

atau pendapatan nasional riil, sehingga perekonomian dikatakan tumbuh atau berkembang bila terjadi pertumbuhan output riil, sedangkan pembangunan ekonomi menunjukkan struktur *output* dan alokasi *input* pada berbagai sektor perekonomian. Pembangunan harus dipandang sebagai suatu proses permasalahan yang mencakup berbagai perubahan mendasar atas struktur sosial, sikap-sikap masyarakat dan institusi nasional, di samping tetap mengejar perubahan dalam pertumbuhan ekonomi, penanganan ketimpangan pendapatan, serta pengentasan kemiskinan.

Adapun pendapat Todaro, terdapat tiga faktor atau komponen utama dalam pertumbuhan ekonomi dari setiap negara yaitu :

1. Akumulasi modal, yang merupakan semua bentuk atau jenis investasi baru yang ditanamkan pada tanah, peralatan fisik, dan modal atau sumber daya manusia.
2. Pertumbuhan penduduk, yang beberapa tahun akan memperbanyak jumlah tenaga kerja.
3. Kemajuan teknologi, yang dianggap sebagai sumber pertumbuhan ekonomi yang paling penting dan dapat diklasifikasikan menjadi tiga bagian yaitu:
 - a. kemajuan teknologi yang bersifat netral;
 - b. kemajuan teknologi yang hemat tenaga kerja dan
 - c. kemajuan teknologi yang hemat modal.

Adapun beberapa teori yang memiliki hubungan dengan pertumbuhan ekonomi sebagai berikut.

1. Teori Pertumbuhan Klasik

Model pertumbuhan klasik oleh Adam Smith adalah *output*, tenaga kerja, modal, dan tanah. *Output* terkait dengan tenaga kerja, modal dan tanah. Akibatnya pertumbuhan *output* didorong oleh pertumbuhan penduduk, investasi, pertumbuhan lahan, dan peningkatan produktivitas secara keseluruhan. Selain itu, melihat tabungan sebagai dasar pencipta pertumbuhan pada investasi dan melihat distribusi pendapatan sebagai salah satu penentuan yang paling penting dari cepat atau lambatnya bangsa akan tumbuh (Simanungkalit, 2020)

2. Teori keynesian

Model keynesian terdiri dari kurva *Agregat Demand* (AD) dan *Agregat Supply* (AS), yang tepat menggambarkan hubungan antara inflasi dengan pertumbuhan. Faktor yang mendorong tingkat inflasi dan tingkat output dalam jangka pendek. Perubahan yang termasuk yaitu : harapan, tenaga kerja berlaku, harga faktor produksi lainnya dan kebijakan moneter fiskal. Kurva jangka pendek AD dan AS menunjukkan hubungan yang positif antara inflasi dan pertumbuhan ekonomi jangka pendek, tapi ternyata untuk jangka panjang menunjukkan hubungan yang negatif (Simanungkalit, 2020)

3. Teori Schumpeter

Schumpeter mengatakan bahwa pertumbuhan ekonomi tidak akan sama setiap periode melainkan akan mengalami fluktuasi, yaitu keadaan di mana pertumbuhan ekonomi mengalami peningkatan atau mengalami penurunan. Peristiwa tersebut disebabkan oleh kegiatan para pengusaha yang melakukan inovasi atau pembaruan dalam kegiatan menghasilkan barang dan jasa. Dalam hal

ini inovasi ialah implikasi ilmu pengetahuan serta teknologi yang canggih (Sukirno, 2004).

4. Teori Harrod-Domar

Horrod-Domar dalam pertumbuhan ekonomi mengembangkan teori pertumbuhan ekonomi yang mengemukakan bahwa investasi ternyata membawa pengaruh baik bagi suatu negara. Karena dalam kondisinya investasi termasuk dalam pendapatan nasional yang kemudian akan berpengaruh terhadap pertumbuhan ekonomi negara tersebut. Teori Horrod-Domar berpendapat bahwa modal memiliki peranan penting dalam mewujudkan pertumbuhan ekonomi yang stabil. Apabila suatu negara telah mengumpulkan modal maka tahap selanjutnya negara harus melakukan produksi barang kebutuhan masyarakat dalam jumlah besar (Sukirno, 2004).

5. Teori Neo-Klasik

Dalam teori neo-klasik berpendapat bahwa faktor terpenting dalam mewujudkan pertumbuhan ekonomi itu pertambahan modal maupun pertambahan tenaga kerja, melainkan kemajuan teknologi dan perkembangan keahlian tenaga kerja. Pertumbuhan ekonomi dapat terwujud apabila ada pertambahan output, pertambahan output dapat diwujudkan ketika dua faktor input terpenuhi, yaitu modal dan tenaga kerja digabungkan sedangkan teknologi diasumsikan tidak berubah (konstan). Pertumbuhan ekonomi bersumber dari pertambahan dan perkembangan faktor-faktor yang mempengaruhi penawaran agregat. Dalam analisis neo-klasik diyakini bahwa perkembangan faktor produksi dan kemajuan teknologi merupakan faktor utama yang menentukan tingkat pertumbuhan ekonomi

pada suatu masa tertentu dan perkembangannya dari suatu waktu ke waktu lainnya (Sukirno, 2004).

6. Teori Rostow

Pertumbuhan ekonomi dapat diindikasikan dengan beralihnya perekonomian tradisional (pertanian) ke sektor modernisasi (jasa dan industri). Jumlah industri di suatu daerah mengindikasikan tingkat pertumbuhan ekonomi, meskipun peralihan yang dimaksud bukan berarti hanya menurunnya sektor pertanian dan meningkatnya sektor industri. Peningkatan pembangunan dan perindustrian dapat meningkatkan pertumbuhan perekonomian. Hal ini sesuai dengan salah satu tahapan pertumbuhan ekonomi dalam Teori Rostow yaitu tahap tinggal landas yang mana salah satu tandanya adalah meningkatnya industrialisasi. Pembangunan dan perindustrian merupakan salah satu indikator dalam pertumbuhan ekonomi di Indonesia (Rusiti, 2017).

B. Tenaga kerja

Menurut Badan Pusat Statistik (BPS), tenaga kerja menurut UU No. 13 Tahun 2003 adalah setiap orang yang mampu melakukan pekerjaan guna menghasilkan barang dan jasa baik untuk memenuhi kebutuhan sendiri maupun masyarakat. Menurut Kusumosuwidho dalam (Purba, 2020) tenaga kerja merupakan faktor dinamika penting yang menentukan laju pertumbuhan ekonomi dalam posisinya sebagai tenaga kerja produktif maupun sebagai konsumen. Terjadinya ketidakseimbangan penyerapan penduduk antara daerah akan mengakibatkan tidak proposionalnya penggunaan tenaga kerja secara wilayah dan sektor sehingga akan menghambat pula laju pertumbuhan nasional. Secara

tradisional pertumbuhan penduduk dan pertumbuhan angkatan kerja merupakan salah satu faktor positif yang memicu pertumbuhan ekonomi. Tenaga kerja dalam jumlah yang lebih besar akan meningkatkan jumlah tingkat produksi. Sedangkan peningkatan pertumbuhan penduduk yang lebih besar akan membentuk ukuran pasar domestiknya menjadi lebih besar. Dalam kondisi ini akan mengakibatkan penawaran tenaga kerja mengandung elastisitas yang tinggi.

Tenaga kerja (*man power*) terdiri dari atas dua kelompok yaitu angkatan kerja (*labour force*) dan bukan angkatan kerja (*unlabour force*). Angkatan Kerja adalah tenaga kerja atau penduduk dalam usia kerja yang bekerja, atau mempunyai pekerjaan namun untuk sementara tidak bekerja, dan yang mencari pekerjaan. Adapun angkatan kerja terdiri dari dua kelompok yaitu:

- a. Bekerja yaitu angkatan kerja yang melakukan pekerjaan dengan maksud dan memperoleh pendapatan atau keuntungan dan lamanya bekerja paling sedikit satu jam secara terus menerus dalam seminggu.
- b. Pengangguran yaitu mereka yang tergolong angkatan kerja tetapi tidak bekerja dan sedang mencari pekerjaan menurut referensi waktu tertentu. Sedangkan yang Bukan Angkatan Kerja adalah tenaga kerja atau penduduk dalam usia kerja yang tidak bekerja, tidak mempunyai pekerjaan dan sedang tidak mencari pekerjaan. Adapun yang bukan tenaga kerja yakni orang-orang yang kegiatannya bersekolah (pelajar dan mahasiswa), mengurus rumah tangga (maksudnya ibu-ibu yang bukan wanita karir), dan menerima pendapatan tapi bukan merupakan imbalan langsung atas kerjanya (Rofli & Ardyan, 2017)

Haryo dalam (Nurut, 2020) Penyerapan tenaga kerja adalah banyaknya lapangan kerja dari pertumbuhan penduduk bekerja, penduduk yang bekerja terserap dan tersebar di berbagai sektor perekonomian. Terserapnya penduduk yang bekerja di berbagai sektor perekonomian dan lapangan usaha disebabkan oleh adanya permintaan tenaga kerja. Oleh karena itu, penyerapan tenaga kerja dapat dikatakan sebagai permintaan tenaga kerja. Dengan adanya permintaan tenaga kerja yang berkaitan dengan terserapnya penduduk yang berkerja. Tingginya tingkat jumlah penduduk maka harus diimbangi dengan sumber daya manusia yang baik pula sehingga tenaga kerja yang tersedia dapat dimanfaatkan oleh aktivitas sektor ekonomi dengan produktivitas yang baik.

Permintaan tenaga kerja adalah permintaan terhadap input (komoditi). Konsumen membeli suatu komoditi karena akan memberikan kegunaan atau kepuasan baginya, akan tetapi bagi pengusaha, memperkerjakan seorang pekerja bertujuan untuk membantu memproduksi barang atau jasa (komoditi) untuk dijualkan kepada konsumen dan mendapatkan keuntungan. Pertambahan permintaan pengusaha terhadap tenaga kerja sangat tergantung dari pertambahan permintaan konsumen akan barang yang aka diproduksinya. Oleh sebab itu, permintaan terhadap tenaga kerja disebut sebagai permintaan terkait (*derived demend*), (Maryati et al., 2021)

Penyerapan tenaga kerja adalah terserapnya sektor perekonomian dimana hal tersebut akan berdampak menghasikan barang dan jasa dalam jumlah besar. Penyerapan tenaga kerja dapat diartikan adanya keseimbangan antara permintaan dan penawaran tenaga kerja secara bersamaan sehingga dapat menentukan upah

keseimbangan dan suatu keseimbangan tenaga kerja. Dalam dunia kerja penyerapan tenaga kerja berbeda-beda cara kerjanya, bisa dibedakan sesuai pendidikannya, keahlian khusus atau pengalaman untuk mendapatkan kerja disektor formal (Prawoto, 2018).

C. Investasi

Definisi investasi menurut (Sandika et al., 2014) penanaman modal memegang peran penting bagi setiap usaha karena investasi dapat membuka peluang bagi pelaku usaha ekonomi untuk mengembangkan usahanya serta memperbaiki sarana produksinya, oleh karena itu output yang naik dapat memperluas kesempatan kerja dan mendapatkan keuntungan yang lebih banyak dengan begitu modalnya dapat diputar kembali untuk investasi dan diharapkan dapat menjadi usaha yang berkelanjutan. Investasi merupakan komponen utama dalam roda perekonomian di suatu negara. Secara teori, volume perdagangan akan mendorong oleh adanya investasi yang selanjutnya akan memperluas kesempatan kerja yang produktif dan juga akan meningkatkan pendapatan perkapita dengan begitu akan meningkatkan kesejahteraan masyarakat.

Investasi dapat dibedakan menjadi dua jenis yaitu investasi rill dan finansial. Investasi rill adalah barang yang memiliki ketahanan cukup lama (barang modal) yang akan digunakan dalam proses produksi. Sedangkan investasi finansial adalah investasi terhadap surat berharga (pembelian saham), obligasi dan surat bukti hutang. Kawengian (Purba, 2020) menyatakan bahwa investasi yaitu tindakan pengerahan dan penggunaan secara serentak sumber daya untuk menciptakan atau menambah kapasitas produksi atau pendapatan di masa yang akan datang. Investasi

bertujuan mengganti penyediaan modal yang ada, dengan adanya investasi yang dilakukan setiap daerah, baik itu penanaman modal asing maupun penanaman modal dalam negeri akan mengakibatkan peningkatan penyerapan tenaga kerja.

Menurut Sukirno (2007) dalam kegiatan investasi yang dilakukan masyarakat secara terus menerus akan meningkatkan kegiatan perekonomian dan kesempatan kerja dan dapat meningkatkan pendapatan nasional dan juga dapat meningkatkan taraf kemakmuran masyarakat. Peranan ini bersumber dari tiga fungsi kegiatan investasi yaitu:

1. Investasi adalah salah satu komponen dari pengeluaran agregat, sehingga investasi mengalami kenaikan akan meningkatkan permintaan agregat, pendapatan nasional dan kesempatan kerja.
2. Pertambahan barang modal sebagai akibat investasi akan menambah kapasitas produksi.
3. Investasi yang selalu diikuti oleh perkembangan teknologi.

Harrod-Domar dalam Arsyad (2010) mengembangkan teori keynes dengan memberikan peranan kunci kepada investasi di dalam proses pertumbuhan ekonomi, mengenai sifat ganda yang dimiliki investasi. (1) investasi menciptakan pendapatan yang merupakan dampak dari permintaan investasi. (2) investasi memperbesar kapasitas produksi perekonomian dengan cara meningkatkan stok kapital yang merupakan dampak dari penawaran investasi

D. Inflasi

Secara sederhana Inflasi merupakan kenaikan harga dari sebagian besar barang dan jasa (secara umum) secara terus menerus. Kenaikan harga dari satu atau dua barang saja tidak dapat disebut inflasi kecuali bila kenaikan itu meluas (atau mengakibatkan kenaikan harga) pada barang lainnya (Bank Indonesia). Hamilton dan Essien dalam (Simanungkalit, 2020) inflasi telah banyak digambarkan sebagai situasi ekonomi saat peningkatan pasokan uang daripada produksi barang dan jasa dalam perekonomian yang sama. Tingkat inflasi diukur sebagai presentase perubahan indeks harga (indeks harga konsumen, indeks harga grosir, indeks harga produsen dll). Indikator yang sering digunakan untuk mengukur tingkat inflasi adalah indeks harga konsumen (IHK).

Tingkat inflasi dapat berpengaruh positif ataupun negatif tergantung derajat inflasi itu sendiri. Inflasi yang berlebihan dapat merugikan perekonomian secara keseluruhan yaitu dapat membuat perusahaan menghadapi resiko kebangkrutan. Dalam teori kuantitas uang dari David Hume yang dalam buku Makwin (2006) berpendapat bahwa tingkat harga ditentukan oleh jumlah uang yang beredar. Harga akan naik jika ada penambahan uang yang beredar. Jika jumlah barang yang ditawarkan tetap, sedangkan jumlah uang ditambah menjadi dua kali lipat, maka cepat atau lambat harga akan naik menjadi dua kali lipat. Adapun beberapa teori yang menjelaskan tentang inflasi yaitu:

1. Teori Kuantitas

Inti dari teori kualitas adalah bahwa inflasi itu hanya bisa terjadi penambahan volume uang beredar, baik uang kartal maupun uang digital.

2. Teori Keynes

Proses inflasi menurut Keynes adalah proses perebutan pendapatan di antara kelompok-kelompok sosial yang menginginkan bagian yang lebih besar daripada yang dapat disediakan oleh masyarakat.

3. Teori Struktural

Teori ini menyorot penyebab inflasi jangka panjang, karena menyoroti sebab inflasi yang berasal dari kekakuan struktur ekonomi khususnya penawaran bahan-bahan makanan dan barang-barang ekspor, karena sebab struktural ini, pertambahan produksi barang lebih lambat dibandingkan dengan peningkatan kebutuhan masyarakat sehingga barang dan jasa meningkat.

E. Hubungan Antarvariabel

1. Hubungan Investasi Terhadap Penyerapan Tenaga Kerja

Investasi merupakan salah satu faktor yang mempengaruhi penyerapan tenaga kerja. Investasi dilakukan dalam rangka penyediaan modal yang dapat memperbesar kapasitas produksi dan menaikkan pendapatan nasional serta menciptakan lapangan pekerjaan yang baru, yang artinya investasi dapat memperluas kesempatan kerja atau penyerapan tenaga kerja. Berdasarkan penelitian yang dilakukan oleh (Prihatini et al. 2020; Sulistiawati, 2012) menunjukkan bahwa investasi berpengaruh positif dan signifikan terhadap penyerapan tenaga kerja. Ketika investasi meningkat maka penyerapan tenaga kerja juga meningkat.

Sementara itu, berbeda dengan hasil penelitian yang dilakukan oleh Liana et al. (2020) yang menyatakan bahwa investasi tidak berpengaruh terhadap

penyerapan tenaga kerja. Hal tersebut dikarenakan penawaran tenaga kerja terus meningkat, sementara lapangan kerja yang tersedia terbatas yang menyebabkan banyaknya angkatan kerja yang belum mampu terserap kedalam lapangan pekerjaan.

2. Hubungan Inflasi Terhadap Penyerapan Tenaga Kerja

Inflasi yang terjadi pada perekonomian dapat berdampak pada penyerapan tenaga kerja. Tingkat inflasi yang tinggi akan menentukan daya beli masyarakat, sehingga perusahaan akan mengurangi produksi barang. Ketika inflasi meningkat maka akan menurunkan daya beli masyarakat. Hal tersebut menyebabkan perusahaan mengurangi jumlah produksinya dan cenderung mengurangi tenaga kerja sehingga berakibat pada menurunnya penyerapan tenaga kerja. Hal ini menunjukkan bahwa inflasi berpengaruh negatif dan signifikan terhadap penyerapan tenaga kerja.

Penelitian yang dilakukan oleh (Dharma & Djohan, 2015; Komariyah et al., 2017) mengatakan bahwa inflasi berpengaruh negatif dan signifikan terhadap penyerapan tenaga kerja. Ketika inflasi meningkat maka akan menurunkan penyerapan tenaga kerja. Disisi lain berbeda dengan penelitian yang dilakukan oleh Dharma & Djohan (2015) yang menyatakan bahwa inflasi berpengaruh negatif dan tidak signifikan terhadap penyerapan tenaga kerja. Artinya inflasi tidak berpengaruh secara nyata terhadap penyerapan tenaga kerja sehingga tinggi rendahnya inflasi tidak mempengaruhi perubahan penyerapan tenaga kerja.

3. Hubungan Investasi Terhadap Pertumbuhan Ekonomi

Investasi di pandang sebagai penggerak utama pertumbuhan ekonomi. Peningkatan investasi akan diikuti dengan kenaikan pertumbuhan ekonomi. Berdasarkan penelitian yang dilakukan oleh Dharma & Djohan (2015) menunjukkan bahwa investasi berpengaruh positif dan signifikan terhadap pertumbuhan ekonomi. Hal ini dikarenakan ketika investasi meningkat maka akan meningkatkan pendapatan nasional atau PDB sehingga dapat mendorong pertumbuhan ekonomi.

Disisi lain hal yang berbeda dengan penelitian Sulistiawati (2012) menunjukkan bahwa investasi berpengaruh negatif dan tidak signifikan terhadap pertumbuhan ekonomi. Artinya investasi tidak berpengaruh secara nyata terhadap pertumbuhan ekonomi. Hal ini dikarenakan investasi bukan pengaruh utama terhadap pertumbuhan ekonomi melainkan dipengaruhi oleh pengeluaran konsumsi sektor rumah tangga.

4. Hubungan Inflasi Terhadap Pertumbuhan Ekonomi

Inflasi merupakan salah satu indikator yang dapat mempengaruhi pertumbuhan ekonomi. Tingginya tingkat inflasi dapat menurunkan pertumbuhan ekonomi. Ketika pemerintah ingin mendorong perekonomian dengan melihat pertumbuhan ekonomi maka, pemerintah harus menjaga tingkat inflasi agar harga-harga barang tetap stabil dan masyarakat dapat membeli guna memenuhi kebutuhannya. Berdasarkan penelitian yang dilakukan oleh (Muslimah & Indrawati 2022; Simanungkalit 2020) menunjukkan bahwa inflasi berpengaruh

negatif dan signifikan terhadap pertumbuhan ekonomi. Artinya ketika inflasi meningkat maka pertumbuhan ekonomi menurun.

Hasil penelitian tersebut tidak sejalan dengan penelitian yang dilakukan oleh Billah & Wijaya (2022) yang menyatakan bahwa inflasi berpengaruh positif dan signifikan terhadap pertumbuhan ekonomi. Ketika inflasi naik maka pertumbuhan ekonomi akan meningkat. Hal ini disebabkan karena inflasi yang terjadi akibat kenaikan harga akan menjadi upah bagi perusahaan guna meningkatkan produksinya. Hal ini sesuai dengan hukum penawaran dimana kenaikan harga akan menaikkan produksi total yang menandakan pertumbuhan ekonomi, sehingga adanya inflasi akan meningkatkan pertumbuhan.

5. Hubungan Penyerapan Tenaga Kerja Terhadap Pertumbuhan Ekonomi

Salah satu faktor yang dapat menjadi pendorong maupun penghambat dari pertumbuhan ekonomi di suatu negara adalah tenaga kerja yang tersedia di negara tersebut. Berdasarkan penelitian yang dilakukan oleh Rofli & Ardyan (2017) menyatakan bahwa penyerapan tenaga kerja berpengaruh positif dan signifikan terhadap pertumbuhan ekonomi. Hal tersebut dikarenakan tenaga kerja dianggap sebagai faktor positif yang memacu pertumbuhan ekonomi, dengan jumlah tenaga kerja yang banyak akan menambah jumlah angkatan kerja yang produktif.

Sementara itu, hal yang berbeda dengan penelitian yang dilakukan oleh (Ramayani, 2012 Saefurrahman et al. 2020) menyatakan bahwa penyerapan tenaga kerja tidak berpengaruh terhadap pertumbuhan ekonomi. Hal ini disebabkan masih rendahnya kualitas tenaga kerja tersebut. Walaupun jumlah tenaga kerja meningkat

tapi tidak diikuti dengan meningkatnya kualitas sumber daya manusianya maka output yang dihasilkan tidak mengalami perubahan.

6. Pengaruh Investasi Terhadap Pertumbuhan Ekonomi Melalui Penyerapan Tenaga Kerja

Investasi merupakan salah satu indikator yang berpengaruh terhadap pertumbuhan ekonomi, karena investasi berperan dalam pemulihan ekonomi dan memiliki korelasi positif dalam pembangunan. Investasi juga membantu menumbuhkan iklim bisnis dengan adanya penanaman modal yang dilakukan, maka akan berdampak pada tersedianya lapangan kerja. Hal tersebut dapat meningkatkan penyerapan tenaga kerja, serta meningkatkan daya beli masyarakat sehingga dapat mendorong pertumbuhan ekonomi. Hal tersebut sejalan dengan penelitian yang dilakukan oleh Dharma & Djohan (2015) menunjukkan bahwa investasi berpengaruh positif dan signifikan terhadap pertumbuhan ekonomi melalui penyerapan tenaga kerja.

Sementara itu, meskipun investasi meningkat serta jumlah lapangan kerja bertambah, jika angkatan kerja memiliki kualitas sumber daya manusia yang rendah, maka angkatan kerja tersebut tidak dapat terserap kedalam lapangan pekerjaan. Mereka yang tidak bekerja, tidak memperoleh pendapatan dan berakibat pada menurunnya konsumsi rumah tangga, sehingga pertumbuhan ekonomi dapat melemah. Sehingga dapat disimpulkan bahwa investasi tidak berpengaruh terhadap pertumbuhan ekonomi melalui penyerapan tenaga kerja (Sulistiawati 2012; Liana et al. 2014)

7. Pengaruh Inflasi Terhadap Pertumbuhan Ekonomi Melalui Penyerapan Tenaga Kerja

Inflasi memiliki pengaruh secara tidak langsung terhadap pertumbuhan ekonomi melalui penyerapan tenaga kerja. Tinggi rendahnya inflasi akan menentukan daya beli masyarakat. Ketika inflasi meningkat maka perusahaan cenderung mengurangi jumlah produksi barang dan berdampak pada pengurangan tenaga kerja, sehingga terjadi penurunan penyerapan tenaga kerja. Hal tersebut mengakibatkan berkurangnya konsumsi rumah tangga, yang dapat menyebabkan pertumbuhan ekonomi melemah. Jadi dapat disimpulkan bahwa inflasi berpengaruh negatif terhadap pertumbuhan ekonomi melalui penyerapan tenaga kerja (Muslimah & Indrawati 2022; Komariyah et al. 2017)

F. Penelitian Terdahulu

Berikut ini merupakan penelitian-penelitian terdahulu yang relevan dan menjadi acuan dalam penyusunan penelitian ini, yaitu:

Tabel 2.1
Penelitian Terdahulu

No	Nama Peneliti Judul Penelitian	Variabel Penelitian	Hasil Penelitian
1.	Dyan Prihatini, Sunlip Wibisono, Regina Niken Wilantari (2020) Determinan Penyerapan Tenaga Kerja di Indonesia Tahun 2011-2015	Variabel Independen : <ul style="list-style-type: none"> • Upah Minimum Provinsi • Investasi • Tingkat Pendidikan Variabel Dependen : <ul style="list-style-type: none"> • Penyerapan Tenaga Kerja 	<ul style="list-style-type: none"> • Variabel UMP memiliki pengaruh signifikan terhadap penyerapan tenaga kerja di indonesia. • Variabel investasi memiliki pengaruh signifikan terhadap penyerapan tenaga kerja di indonesia • Variabel pengeruh yang signifikan terhadap penyerapan tenaga kerja di indonesia.

2.	<p>Rini Sulistiawati (2012)</p> <p>Pengaruh Investasi Terhadap Pertumbuhan Ekonomi dan Penyerapan Tenaga Kerja Serta Kesejahteraan Masyarakat di Provinsi di Indonesia</p>	<p>Variabel Independen :</p> <ul style="list-style-type: none"> • Investasi <p>Variabel Intervening :</p> <ul style="list-style-type: none"> • Pertumbuhan Ekonomi • Penyerapan Tenaga Kerja <p>Variabel Dependen :</p> <ul style="list-style-type: none"> • Kesejahteraan Masyarakat 	<ul style="list-style-type: none"> • Investasi berpengaruh tidak signifikan dan mempunyai hubungan yang negatif terhadap pertumbuhan ekonomi provinsi di Indonesia. • Investasi berpengaruh signifikan dan mempunyai hubungan yang positif terhadap penyerapan tenaga kerja provinsi di Indonesia • Pertumbuhan ekonomi berpengaruh tidak signifikan dan mempunyai hubungan yang positif dan mempunyai hubungan yang positif terhadap penyerapan tenaga kerja provinsi di Indonesia. • Pertumbuhan ekonomi berpengaruh tidak signifikan dan mempunyai hubungan positif terhadap kesejahteraan masyarakat. • Penyerapan tenaga kerja berpengaruh tidak signifikan dan mempunyai hubungan positif terhadap kesejahteraan masyarakat.
3.	<p>Lina Liana, Ika Fitriyani, Asmini, Ismawati (2020)</p> <p>Pengaruh Investasi Terhadap Penyerapan Tenaga Kerja di Kabupaten Sumbawa</p>	<p>Variabel Independen :</p> <ul style="list-style-type: none"> • Investasi <p>Variabel Dependen :</p> <ul style="list-style-type: none"> • Penyerapan Tenaga Kerja 	<ul style="list-style-type: none"> • Investasi tidak berpengaruh signifikan terhadap penyerapan tenaga kerja di kabupaten Sumbawa • Investasi dalam mempengaruhi perubahan variabel penyerapan tenaga kerja di kabupaten Sumbawa di pengaruhi faktor lain diluar penelitian, seperti pertumbuhan ekonomi, pengangguran dan upah.
4.	<p>Bayu Dwi Dharma, Sjamsu Djohan (2015)</p> <p>Pengaruh Investasi dan Inflasi Terhadap Kesempatan</p>	<p>Variabel Independen :</p> <ul style="list-style-type: none"> • Investasi • Inflasi <p>Variabel Dependen:</p> <ul style="list-style-type: none"> • Pertumbuhan Ekonomi 	<ul style="list-style-type: none"> • Investasi terhadap pertumbuhan ekonomi berpengaruh signifikan dan menunjukkan nilai estimasi positif. • Inflasi terhadap pertumbuhan ekonomi tidak berpengaruh

	Kerja Melalui Pertumbuhan Ekonomi di Kota Samarinda	<ul style="list-style-type: none"> • Kesempatan Kerja 	<p>signifikan dan menunjukkan nilai estimasi negatif.</p> <ul style="list-style-type: none"> • Investasi terhadap kesempatan kerja berpengaruh tidak signifikan dan menunjukkan nilai estimasi positif. • Inflasi terhadap kesempatan kerja tidak berpengaruh signifikan dan menunjukkan nilai estimasi negatif.
5.	<p>Siti Komariyah, Halimatus Putriya, R. Alamsyah sutantio (2017)</p> <p>Dampak Investasi, Kinerja Ekspor, dan Inflasi dalam Penyerapan Tenaga Kerja Indonesia: Analisis Data Panel</p>	<p>Variabel Independen:</p> <ul style="list-style-type: none"> • Investasi (Penanaman Modal Asing) • Ekspor • Inflasi <p>Variabel Dependen:</p> <ul style="list-style-type: none"> • Penyerapan Tenaga Kerja 	<ul style="list-style-type: none"> • Investasi (penanaman modal asing) dan kinerja ekspor memberikan dampak kontribusi positif signifikan terhadap penyerapan tenaga kerja di indoneisa. • Inflasi menunjukkan kontribusi negatif signifikan terhadap penyerapan tenaga kerja di indonesia.
6.	<p>Mega Intan Muslimah, Lucia (2022)</p> <p>Pengaruh Inflasi, Ekspor dan Penyerapan Tenaga Kerja Terhadap Pertumbuhan Ekonomi Jawa Tengah</p>	<p>Variabel Independen:</p> <ul style="list-style-type: none"> • Inflasi • Ekspor • Tingkat Penyerapan Tenaga Kerja <p>Variabel Dependen:</p> <ul style="list-style-type: none"> • Pertumbuhan Ekonomi 	<ul style="list-style-type: none"> • Inflasi baik pada jangka panjang maupun jangka pendek signifikan dan memiliki hubungan negatif terhadap pertumbuhan ekonomi di provinsi jawa tengah. • Ekspor dalam jangka panjang memiliki pengaruh yang signifikan dan hubungan negatif, sedangkan jangka pendek memiliki hubungan yang positif terhadap pertumbuhan ekonomi. • Penyerapan tenaga kerja dalam jangka panjang maupun jangka pendek tidak signifikan namun dalam jangka panjang diidkasikan terdapat hubungan positif terhadap pertumbuhan ekonomi di provinsi jawa tengah, sedangkan dalam

			jangka pendek variabel penyerapan tenaga kerja memiliki hubungan negatif terhadap pertumbuhan ekonomi.
7.	Erika Fenika Br Simanungkalit (2020) Pengaruh Inflasi Terhadap Pertumbuhan Ekonomi di Indonesia	Variabel Independen: <ul style="list-style-type: none"> Inflasi Variabel Dependen: <ul style="list-style-type: none"> Pertumbuhan Ekonomi 	<ul style="list-style-type: none"> Inflasi berpengaruh negatif dan signifikan terhadap pertumbuhan ekonomi di Indonesia tahun 1983-2014. Besarnya pengaruh yang diberikan inflasi terhadap pertumbuhan ekonomi di pengaruhi oleh inflasi sedangkan sisanya di pengaruhi oleh faktor lain.
8.	Haris Mutasim Billah, Riko Setya Wijaya (2022) Pengaruh PAD, DAU, Inflasi, dan Investasi terhadap Pertumbuhan Ekonomi di Kabupaten Sidoarjo	Variabel Independen: <ul style="list-style-type: none"> Pendapatan Asli Daerah Dana Alokasi Umum Inflasi Investasi Variabel Dependen: <ul style="list-style-type: none"> Pertumbuhan Ekonomi 	<ul style="list-style-type: none"> Pendapatan Asli Daerah (PAD) memiliki pengaruh negatif dan tidak signifikan terhadap pertumbuhan ekonomi di kabupaten sidoarjo. Dana Alokasi Umum (DAU) memiliki pengaruh negatif dan tidak signifikan terhadap pertumbuhan ekonomi di kabupaten sidoarjo. Inflasi pengaruh positif dan signifikan terhadap pertumbuhan ekonomi di kabupaten sidoarjo. Investasi berpengaruh positif dan signifikan terhadap pertumbuhan ekonomi di kabupaten sidoarjo.
9.	Andrik Mukamad rofii, Putu Sarda Ardyan (2017) Analisis Pengaruh Inflasi, Penanaman Modal Asing (PMA) dan Tenaga Kerja Terhadap Pertumbuhan Ekonomi di Jawa Timur	Variabel Independen: <ul style="list-style-type: none"> Inflasi Penanaman Modal Asing (PMA) Tenaga Kerja Variabel Dependen: <ul style="list-style-type: none"> Pertumbuhan Ekonomi 	<ul style="list-style-type: none"> Inflasi mempunyai pengaruh secara persial terhadap pertumbuhan ekonomi di Jawa Timur Inflasi mempunyai pengaruh negatif dan signifikan terhadap pertumbuhan ekonomi di Jawa Timur. PMA tidak mempunyai pengaruh secara persial terhadap pertumbuhan ekonomi di Jawa Timur. Tenaga kerja mempunyai pengaruh secara persial

			terhadap pertumbuhan ekonomi di jawa timur.
10	Citra Ramayani (2012) Analisis Produktivitas tenaga kerja dan pertumbuhan ekonomi indonesia	Variabel Independen: <ul style="list-style-type: none"> • Pendidikan • Kesehatan • Investasi pemerintah • Investasi swasta Variabel Dependen <ul style="list-style-type: none"> • Pertumbuhan Ekonomi 	<ul style="list-style-type: none"> • Pendidikan, kesehatan, investasi pemerintah, dan investasi swasta secara bersama-sama berpengaruh signifikan terhadap produktifitas tenaga kerja di indonesia. • Secara persial, investasi swasta, inflasi, ekspor dan produktivitas tenaga kerja berpengaruh signifikan terhadap pertumbuhan ekonomi di indonesia.
11	Ghina Ulfa Saefurrahman, Tulus Suryanto, Ronia Eka Wulandari Siregar (2020) Pengaruh Penyerapan Tenaga Kerja Terhadap Pertumbuhan Ekonomi Pada Sektor Industri Pengolahan	Variabel Independen: <ul style="list-style-type: none"> • Penyerapan Tenaga Kerja Variabel Dependen: <ul style="list-style-type: none"> • Pertumbuhan Ekonomi pada Sektor industri pengolahan 	<ul style="list-style-type: none"> • Penyerapan tenaga kerja tidak berpengaruh signifikan terhadap pertumbuhan ekonomi pada sektor industri di kabupaten lampung selatan provinsi bengkulu • Faktor lain yang menyebabkan tidak berpengaruhnya tenaga kerja di industri pengolahan dikarenakan oleh adanya penggunaan teknologi zaman modern saat ini.

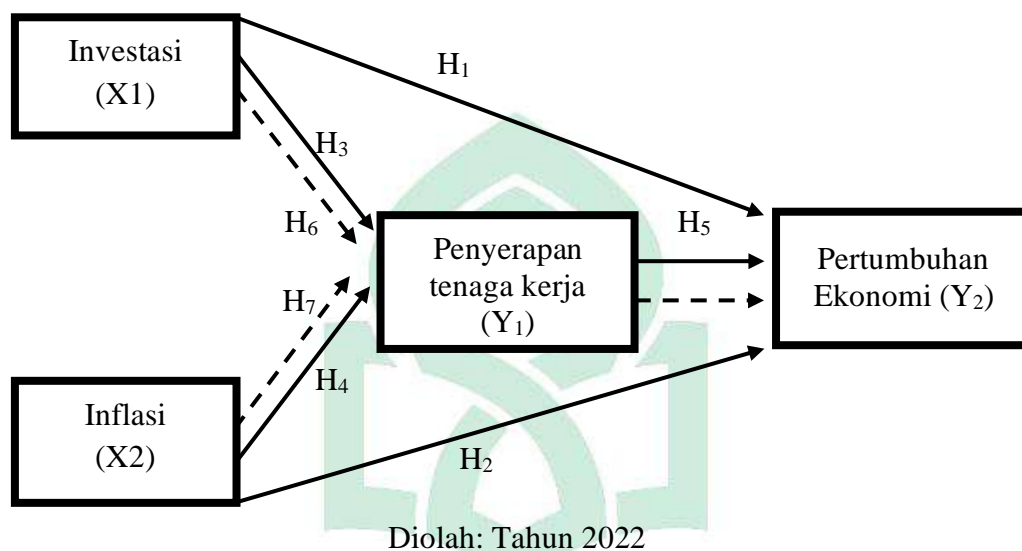
Sumber: Diolah Tahun 2022

G. Kerangka Pikir

Kerangka pikir merupakan gambaran arah teori dalam memberikan solusi dari permasalahan secara sistematis. Kerangka pikir ini memiliki tiga variabel independen atau variabel bebas., satu variabel dependen atau terikat dan satu variabel *intervening* atau mediasi. Dalam kerangka pikir ini menjelaskan keterkaitan antara variabel independen yaitu investasi dan inflasi yang berpengaruh secara langsung terhadap variabel dependen yaitu pertumbuhan ekonomi dan variabel *intervening* yaitu penyerapan tenaga kerja.

Variabel independen dalam penelitian ini yaitu investasi disimbolkan dengan (X1), inflasi disimbolkan dengan (X2). Selanjutnya untuk variabel *intervening* dalam penelitian ini yaitu penyerapan tenaga kerja disimbolkan dengan (Y₁), sedangkan untuk variabel dependen dalam penelitian ini pertumbuhan ekonomi kerja disimbolkan dengan (Y₂).

Gambar 2.1 Kerangka Pikir



Keterangan:

- : Pengaruh langsung
 - - - - -→ : Pengaruh tidak langsung

H. Hipotesis

Hipotesis adalah pernyataan dugaan terkait hubungan antara dua variabel atau lebih yang merupakan jawaban tentatif atas suatu permasalahan dan kemudian dapat diverifikasi hanya dengan pengujian secara empiris. Hipotesis ini merupakan dugaan atau suatu jawaban sementara untuk suatu permasalahan dalam sebuah penelitian yang kemungkinannya benar atau salah.

Berdasarkan pada rumusan masalah yang ada, maka akan dibuat hipotesis penelitian sebagai berikut:

1. Diduga bahwa investasi berpengaruh positif dan signifikan terhadap penyerapan tenaga kerja
2. Diduga bahwa inflasi berpengaruh negatif dan signifikan terhadap penyerapan tenaga kerja
3. Diduga bahwa investasi berpengaruh positif dan signifikan terhadap pertumbuhan ekonomi
4. Diduga bahwa inflasi berpengaruh negatif dan signifikan terhadap pertumbuhan ekonomi
5. Diduga bahwa penyerapan tenaga kerja berpengaruh positif dan signifikan terhadap pertumbuhan ekonomi
6. Diduga bahwa investasi berpengaruh positif dan signifikan terhadap pertumbuhan ekonomi melalui penyerapan tenaga kerja
7. Diduga bahwa inflasi berpengaruh negatif dan tidak signifikan terhadap pertumbuhan ekonomi melalui penyerapan tenaga kerja.

BAB III

METODE PENELITIAN

A. Jenis dan lokasi penelitian

Jenis penelitian ini adalah penelitian kuantitatif yaitu penelitian ilmiah yang sistematis terhadap fenomena penyerapan tenaga kerja di Indonesia sebagai variabel *intervening* yang dipengaruhi oleh beberapa variabel independen yaitu investasi dan inflasi dan pertumbuhan ekonomi sebagai variabel dependen.

Lokasi penelitian yaitu di Indonesia. Penelitian ini dilakukan untuk mengetahui efek dari investasi dan inflasi terhadap pertumbuhan ekonomi di Indonesia melalui penyerapan tenaga kerja sebagai variabel *intervening*.

B. Jenis Dan Sumber Data

Jenis data yang digunakan adalah data kuantitatif deskriptif yang merupakan pendekatan ilmiah dalam pengambilan suatu kebijakan (keputusan) dengan memberikan penjelasan mengenai peristiwa saat ini secara terperinci, akurat dan sistematis terkait fenomena yang diteliti. Data kuantitatif ini berupa data kurun waktu (time series) yaitu data yang disusun menurut waktu pada suatu variabel tertentu. Akan tetapi penelitian ini hanya berfokus pada hubungan antar variabel dependen dan variabel independen melalui variabel *intervening* saja. Dalam penelitian ini fokus ruang lingkupnya adalah negara Indonesia, sehingga penelitian ini menggunakan data sekunder sepuluh tahun terakhir dengan sistem time series (rentang waktu). Penelitian ini akan mengelola data dengan menggunakan *software Eviews*.

Adapun jenis data yang akan digunakan dalam penelitian ini adalah data sekunder dalam bentuk *time series* (sistem rentang waktu) dengan dimensi waktu 2006 hingga tahun 2020. Data sekunder artinya data yang sudah diolah dan diperoleh secara tidak langsung melalui media perantara atau di peroleh dan dicatat oleh pihak lain. Dalam penelitian ini data di dapatkan melalui situs web Badan Pusat Statistik (BPS) Indonesia.

C. Metode Pengumpulan Data

Metode pengumpulan data dalam penelitian ini yaitu memanfaatkan data atau dokumen yang dihasilkan oleh pihak-pihak berwenang. Adapun metode pengumpulan data yang digunakan dalam penelitian ini yaitu studi pustaka yang merupakan teknik pengumpulan data melalui literatur, teori-teori pendukung dan kepustakaan lainnya yang relevan dengan menyusun skripsi. Metode kedua yaitu, metode dokumentasi yang merupakan metode pengumpulan data melalui catatan atau karya seseorang perihal sesuatu yang lebih lalu berupa teks tertulis, *artefacts*, gambar maupun foto yang dapat mendukung dalam proses penelitian

D. Metode Analisis Data

Metode analisis data yang digunakan untuk menyederhanakan data agar lebih mudah diinterpretasikan yang diolah dengan menggunakan rumus atau aturan-aturan yang ada yaitu:

1. Uji Asumsi Klasik

Pada pengujian asumsi (hipotesis) klasik terlebih dahulu harus memenuhi syarat-syarat analisis regresi linear. Uji asumsi klasik digunakan untuk memasukkan persamaan data yang di uji. Pengujian asumsi klasik terbagi menjadi empat hipotesis, yaitu:

a. Uji Normalitas

Pada pengujian normalitas data bertujuan untuk menguji apakah data dalam model regresi yang digunakan memiliki distribusi normal atau tidak. Model regresi yang baik adalah yang mempunyai distribusi normal atau mendekati normal. Dalam uji t dan uji f mengasumsikan nilai residen mengikuti distribusi normal. Jika asumsi ini tidak terpenuhi maka hasil statistik menjadi tidak valid khususnya sampel berukuran kecil. Uji normalitas yang digunakan dalam penelitian ini adalah uji Jarque-Bera (JB). Adapun ketentuannya yaitu: Apakah nilai probabilitas lebih besar dari 0,05 maka data terdistribusi normal. Dan sebaliknya, apabila nilai probabilitas lebih kecil dari 0,05 maka data tidak terdistribusi normal. Oleh sebab itu, ketika kita melakukan pengujian normalitas pada masing-masing variabel biasanya akan terjadi kesalahan pada kelompok data yang di uji.

b. Uji Autokorelasi

Pengujian autokorelasi menunjukkan adanya korelasi antar variabel itu sendiri, pada pengamatan yang berbeda waktu atau individu. Uji autokorelasi memiliki tujuan menguji apakah dalam model regresi linear ada korelasi antara kesalahan pengganggu pada periode t dengan kesalahan pengganggu $t-1$ (sebelumnya). Jika terjadi permasalahan tersebut maka persamaan tidak layak digunakan sebagai prediksi. Model regresi yang baik adalah tidak terjadi autokorelasi. Pengujian autokorelasi dapat dilihat dengan Uji *Lagrange Multiplier* (*LM test*). Apakah nilai probabilitasnya lebih besar dari 0,05 maka tidak terjadi autokorelasi, dan apabila nilai probabilitasnya lebih kecil dari 0,05 maka dinyatakan terjadi outokorelasi.

c. Uji Multikolinieritas

Uji multikolinieritas digunakan untuk memeriksa apakah dalam sebuah model regresi terdapat hubungan (korelasi) antara variabel independen terhadap variabel dependen. Dikatakan terdapat masalah multikolinieritas jika terjadi korelasi antar variabel sehingga akibatnya akan kesulitan untuk melihat pengaruh variabel independen terhadap variabel dependen. Pengujian ini dilakukan dengan metode VIF (*Variance Inflation Factor*) dengan ketentuan: bila $VIF > 10$ maka terdapat masalah multikolinieritas, namun bila $VIF < 10$ maka tidak terdapat masalah multikolinieritas.

d. Uji Heterokedastisitas

Pengujian heterokedastisitas bertujuan untuk melihat apakah dalam model regresi terjadi perbedaan *variance* residual dari satu observasi penelitian ke observasi penelitian lainnya. Ketika *variance* itu sama atau konstan maka disebut homokedastisitas. Sebaliknya, jika *variance* residual itu tidak sama dan bervariasi maka disebut heterokedastisitas. Dalam penelitian ini pengujian heterokedastisitas menggunakan uji statistik, yaitu uji Glejser. Ketika nilai probabilitas signifikansinya lebih besar dari 0,05 maka tidak terjadi heterokedastisitas. Dan sebaliknya, jika nilai probabilitas signifikansinya lebih kecil dari 0,05 maka terjadi heterokedastisitas.

2. Uji Hipotesis

Pengujian hipotesis (asumsi) merupakan atau dugaan sementara dari penelitian terkait fenomena yang diteliti. Penelitian ini akan menguji hubungan antar variabel independen dengan variabel dependen melalui variabel *intervening*.

a. Analisis Jalur

Model analisis jalur (*parth analysis*) ini bertujuan untuk mengetahui pengaruh variabel independen terhadap variabel dependen baik secara langsung maupun tidak langsung serta pengaruh total dari modal yang di bangun peneliti.

Langkah-langkah analisis jalur dapat dilihat pada uraian berikut yaitu:

- a. Langkah pertama didalam analisis jalur adalah merancang model berdasarkan konsep dan teori, yaitu:

Model Penyerapan Tenaga Kerja

$$Y_1 = f(X_1, X_2) \dots\dots\dots(1)$$

Model Pertumbuhan Ekonomi

$$Y_2 = f(X_1, X_2, Y_1) \dots\dots\dots(2)$$

- 1) Pengaruh investasi dan inflasi terhadap penyerapan tenaga kerja, yang dapat dinyatakan dalam bentuk persamaan :

$$Y_1 = \alpha_1 X_1 + \alpha_2 X_2 + e_1 \dots\dots\dots(3)$$

- 2) Pengaruh investasi dan inflasi terhadap pertumbuhan ekonomi melalui penyerapan tenaga kerja, yang dapat dinyatakan dalam bentuk persamaan :

$$Y_2 = \beta_1 X_1 + \beta_2 X_2 + \beta_3 Y_1 + e_2 \dots\dots\dots(4)$$

- Keterangan :**
- Y_1 = Penyerapan Tenaga Kerja
 - Y_2 = Pertumbuhan Ekonomi
 - X_1 = Investasi
 - X_2 = Inflasi
 - $\alpha_1 \alpha_2 \beta_1 \beta_2 \beta_3$ = Koefisien regresi untuk masing-masing Variabel X
 - $e_1 e_2$ = Error

Fungsi persamaan (3) dan (4) kemudian ditulis kembali menjadi persamaan sebagai berikut:

Bentuk Persamaan Jalur

$$Y_1 = \alpha_0 + \alpha_1 \text{Log } X_1 + \alpha_2 X_2 + \mu_1 \dots\dots\dots(5)$$

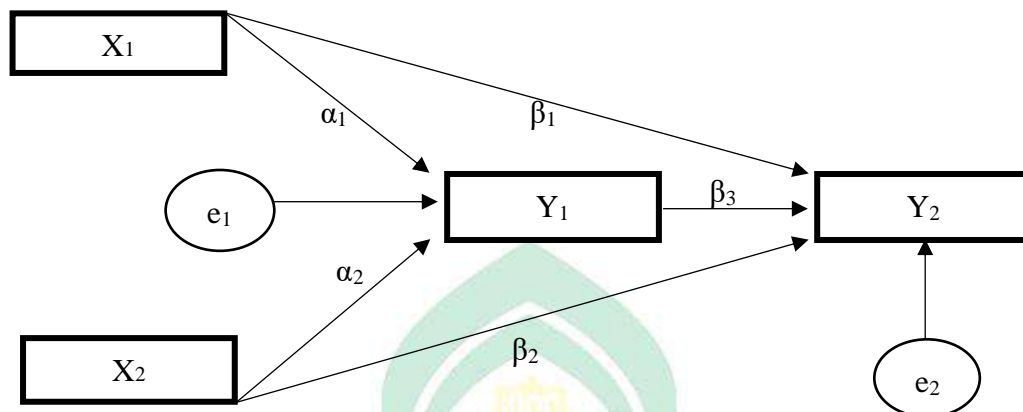
$$Y_2 = \beta_0 + \beta_1 \text{Log } X_1 + \beta_2 X_2 + \beta_3 Z + \mu_2 \dots\dots\dots(6)$$

keterangan:

- Y_1 = Penyerapan Tenaga Kerja
- Y_2 = Pertumbuhan Ekonomi
- X_1 = Investasi
- X_2 = Inflasi
- α_0 = Konstanta untuk penyerapan tenaga kerja
- β_0 = Konstanta untuk pertumbuhan ekonomi
- α_1 = Koefisien pengaruh investasi terhadap penyerapan tenaga kerja
- α_2 = Koefisien pengaruh inflasi terhadap penyerapan tenaga kerja
- β_1 = Koefisien pengaruh investasi terhadap pertumbuhan ekonomi
- β_2 = Koefisien pengaruh inflasi terhadap pertumbuhan ekonomi
- β_3 = Koefisien pengaruh penyerapan tenaga kerja terhadap pertumbuhan ekonomi
- μ_1 = Error term penyerapan tenaga kerja
- μ_2 = Error term pertumbuhan ekonomi

- b. langkah selanjutnya, model tersebut dikembangkan untuk menjawab persamaan penelitian serta berbasis teori dan konsep, yang dapat di ilustrasikan seperti gambar berikut:

Gambar 3.1 Model Analisis Jalur



Sumber: Diolah (2022)

Koefisien jalur digunakan untuk menunjukkan kuatnya pengaruh variabel-variabel independen (X_1 , X_2) terhadap variabel dependen (Y_2) melalui variabel *intervening* (Y_1).

a. Pengaruh Langsung (*Direct Effect*)

Untuk mengetahui pengaruh langsung variabel independen (X_1 , X_2) terhadap variabel dependen (Y), variabel independen (X_1 , X_2) terhadap variabel *intervening* (Y_1), dan variabel dependen (Y_2) terhadap variabel *intervening* (Y_1), dapat dilihat pada koefisien berikut:

- 1) α_1 = Pengaruh investasi terhadap penyerapan tenaga kerja
- 2) α_2 = pengaruh inflasi terhadap penyerapan tenaga kerja
- 3) β_1 = Pengaruh investasi terhadap pertumbuhan ekonomi
- 4) β_2 = Pengaruh inflasi terhadap pertumbuhan ekonomi

5) β_3 = Pengaruh penyerapan tenaga kerja terhadap pertumbuhan ekonomi

b. Pengaruh Tidak langsung (*Indirect Effect*)

Pengaruh variabel Independen (X_1, X_2) terhadap variabel dependen (Y_2) melalui variabel *intervening* (Y_1) dapat dilihat pada persamaan berikut:

- 1) $\alpha_1\beta_3$ = Pengaruh investasi (X_1) terhadap pertumbuhan ekonomi (Y_2) melalui penyerapan tenaga kerja (Y_1).
- 2) $\alpha_2\beta_3$ = Pengaruh inflasi (X_2) terhadap pertumbuhan ekonomi (Y_2) melalui penyerapan tenaga kerja (Y_1).

c. Pengaruh Total

- 1) $(\beta_1 + \alpha_1\beta_3)$ total pengaruh investasi (X_1) terhadap pertumbuhan ekonomi (Y_2).
- 2) $(\beta_2 + \alpha_2\beta_3)$ total pengaruh inflasi (X_2) terhadap pertumbuhan ekonomi (Y_2).

b. Analisis Statistik R^2 (Koefisien Determinasi)

Koefisien determinasi (R^2) berfokus pada kemampuan masing-masing variabel independen dalam menjelaskan pengaruhnya terhadap variabel dependen. Koefisien determinasi (R^2) bertujuan untuk melihat sejauh mana metode yang digunakan mampu menjelaskan setiap variabel penelitian. Nilai $R^2 = 1$, sedangkan nilai minimumnya adalah 0 ($0 < R^2 < 1$). Jika R^2 sama dengan 0 maka garis regresi tidak dapat digunakan untuk memprediksi variabel dependen, karena pengaruh variabel yang dimasukkan ke dalam persamaan regresi terhadap variabel dependen bukan 0.

c. Uji Simultan (Uji F)

Uji-F bertujuan untuk melihat bagaimana pengaruh variabel independen terhadap variabel dependen. Secara umum pengujian simultan digunakan untuk melihat besarnya pengaruh variabel independen terhadap variabel dependen, dengan melihat tingkat signifikansinya. Apabila nilai signifikansinya lebih besar dari 0,05 maka disimpulkan bahwa tidak terdapat pengaruh antara variabel independen terhadap variabel dependen secara simultan. Jika nilai signifikansinya lebih kecil dari 0,05 maka dinyatakan bahwa variabel independen mempunyai pengaruh terhadap variabel dependen secara simultan (bersama-sama).

d. Uji Parsial (Uji-t)

Uji parsial atau uji individual digunakan untuk melihat setiap variabel independen (variabel bebas) secara parsial atau individual yang bertujuan untuk melihat tingkat signifikansinya serta pengaruh independen secara parsial terhadap variabel independen lainnya, melalui perbandingan tingkat probabilitas serta signifikansinya. Jika tingkat signifikansinya lebih besar dari 0,05 maka variabel bebas tidak mempunyai pengaruh terhadap variabel terkait. Jika tingkat signifikansinya lebih kecil dari 0,05 maka variabel bebas memiliki pengaruh terhadap variabel terkait

E. Definisi Operasional dan Pengukuran Variabel

Variabel operasional yang digunakan dalam penelitian ini terbagi menjadi tiga, yaitu variabel independen (X), variabel dependen (Y) dan variabel *intervening* (Z). Variabel independen dalam penelitian ini yaitu investasi yang disimbolkan dengan (X₁), inflasi yang disimbolkan dengan (X₂). Selanjutnya untuk variabel *intervening* yaitu penyerapan tenaga kerja yang disimbolkan dengan (Y₁).

Sedangkan untuk variabel dependen yaitu pertumbuhan ekonomi disimbolkan dengan (Y_2). Ruang lingkup penelitian ini mencakup faktor-faktor yang mempengaruhi penyerapan tenaga kerja di Indonesia secara makro. Adapun batasan masing-masing variabel dalam penelitian ini, yaitu:

1. Investasi (X_1) adalah nilai realisasi dari penanaman modal dalam negara di Indonesia menurut Badan Pusat Statistik (BPS) yang besaran variabelnya dinyatakan dalam nilai Rupiah (Rp) selama tahun periode 2006-2020.
2. Inflasi (X_2) adalah persentase perubahan tingkat harga barang maupun jasa secara umum dan terus menerus dalam suatu periode yang terjadi di Indonesia yang besaran variabelnya dinyatakan dalam satuan persen (%) selama tahun periode 2006-2020.
3. Penyerapan tenaga kerja (Y_1) adalah jumlah penduduk yang bekerja di Indonesia yang besaran variabelnya dinyatakan dalam satuan persen (%) selama tahun periode 2006-2020.
4. Pertumbuhan ekonomi (Y_2) adalah tingkat perekonomian yang dicapai di Indonesia, yang digunakan adalah keseluruhan nilai dari seluruh provinsi di wilayah Indonesia yang besaran variabelnya dinyatakan dalam satuan persen (%) selama periode tahun 2006-2020.

BAB IV

HASIL DAN PEMBAHASAN

A. Gambaran Umum Lokasi Penelitian

1. Keadaan Geografis Negara Indonesia

Indonesia merupakan negara kepulauan yang terletak diantara dua benua yaitu Benua Asia dan Benua Australia, serta diapit dengan dua samudera yaitu Samudera Hindia dan Samudera Pasifik. Bagian barat Indonesia merupakan bagian dari Benua Pasifik. Bagian barat Indonesia merupakan bagian dari Benua Asia, bagian timur Indonesia merupakan wilayah peralihan yang disebut Wallace. Negara Indonesia terletak di Benua Asia Tenggara yang memiliki luas wilayah 1.892.555,47 km² dengan jumlah pulau 16.772 yang tersebar disekitar garis khatulistiwa, serta terletak pada 6° LU-11° LS dan 95° BT-141° BT. Berdasarkan keadaan geologinya, kepulauan di Indonesia dikategorikan menjadi tiga daerah dangkalan, yaitu dangkalan Sunda, dangkalan Sahul dan daerah antara dangkalan Sunda dan dangkalan sahum. Selain itu, Negara Indonesia terdiri dari 34 provinsi, 416 kabupaten, 98 kota, 7.266 kecamatan, 8.506 kelurahan dan 76.961 desa.

2. Kondisi Demografi Negara Indonesia

Indonesia merupakan salah satu negara yang memiliki jumlah penduduk terbanyak di dunia. Jumlah penduduk mengalami peningkatan setiap tahunnya. Dimana penduduk usia produktif lebih banyak di bandingkan dengan usia tidak produktif. Berdasarkan data Badan Pusat Statistik Indonesia jumlah penduduk indonesia pada tahun 2020 sebanyak 270,20 juta jiwa. Pada tahun 2021 mengalami

peningkatan menjadi 272,86 juta jiwa. Kemudian pada tahun 2022 mencapai 275,36 juta jiwa. Tercatat jumlah penduduk Indonesia kembali mengalami peningkatan sebanyak 275,77 juta jiwa. Dari jumlah tersebut, ada 190,83 juta jiwa penduduk Indonesia yang masuk kategori usia produktif (15-65 tahun) dan terdapat 84,53 juta jiwa penduduk yang masuk kategori yang tidak produktif (65 tahun keatas). Oleh karena itu, usia di bawah umur tiga puluh tahun yang cukup besar secara potensial masuk usia produktif sehingga berfungsi sebagai mesin perekonomian nasional.

B. Deskripsi variabel Penelitian

Berdasarkan hasil pengumpulan data yang didapatkan dari web Badan Pusat Statistik Indonesia dan beberapa situs web, maka peneliti akan menggambarkan variabel-variabel penelitiannya, diantaranya variabel independen yaitu investasi dan inflasi yang akan dilihat pengaruhnya terhadap variabel dependen, yaitu penyerapan tenaga kerja melalui variabel intervening, yaitu pertumbuhan ekonomi. Adapun gambaran variabel yang digunakan dalam penelitian ini, yaitu:

1. Pertumbuhan Ekonomi

Pertumbuhan ekonomi merupakan tujuan setiap negara dalam meningkatkan perekonomiannya yang akan berdampak pada peningkatan barang dan jasa yang di produksi dalam masyarakat, sehingga kemakmuran masyarakat dapat terwujud. Pertumbuhan ekonomi digunakan dalam menilai keberhasilan pembangunan ekonomi suatu negara. Semakin tinggi pertumbuhan ekonomi suatu negara tidak terlepas dari keberhasilan pembangunan ekonomi negara tersebut, begitu juga sebaliknya. Pertumbuhan ekonomi yang menurun akan menimbulkan

dampak di bidang ekonomi dan sosial yang merugikan masyarakat di wilayah tersebut.

Bertambahnya jumlah penduduk akan menambah jumlah pengangguran ketika tidak tersedianya lapangan kerja sehingga terjadi kerusuhan sosial. Melihat dampak buruk yang akan terjadi dari menurunnya pertumbuhan ekonomi membuat para pemikir ekonomi dan sosial berusaha mencari cara untuk meningkatkan kesejahteraan penduduk disetiap wilayah (Sukirno, 2016). Berkembang tidaknya suatu perekonomian pada negara diliat dari perkembangan pertumbuhan ekonominya. Laju pertumbuhan ekonomi mengindikasikan adanya pendapatan nasional riil pada tahun sebelumnya. Adapun pertumbuhan ekonomi sacara lebih jelas dilihat pada tabel 4.1 sebagai berikut:

Tabel 4.1
Pertumbuhan Ekonomi di Indonesia Tahun 2006-2020

TAHUN	PERTUMBUHAN EKONOMI (%)
2006	5,50
2007	6,35
2008	6,01
2009	4,63
2010	6,22
2011	6,49
2012	6,26
2013	5,73
2014	5,06
2015	4,71
2016	5,02
2017	5,07
2018	5,17
2019	5,02
2020	2,07

Sumber: Badan Pusat Statistik Tahun 2023

Berdasarkan data Tabel 4.1 menjelaskan pertumbuhan ekonomi yang mengalami fluktuasi sejak tahun 2006 sehingga tahun 2020. Sejak lima belas tahun terakhir pertumbuhan ekonomi tertinggi terjadi pada tahun 2011 yang mengalami pertumbuhan sebesar 6,49 persen, sedangkan pertumbuhan ekonomi terendah terjadi pada tahun 2020 yang mengalami resesi sehingga pertumbuhan ekonomi turun menjadi -2,07 persen. Resesi yang terjadi pada tahun 2020 dikarenakan berbagai faktor, seperti : menurunnya tingkat konsumsi masyarakat, dibatasinya mobilitas masyarakat dan karyawan kantoran banyak yang di pecat merupakan beberapa alasan menurunnya pertumbuhan ekonomi di Indonesia. Akan tetapi penyebab utama terjadinya resesi ini di sebabkan adanya pandemi Covid-19 yang munculnya pada awal bulan maret tahun 2020.

2. Penyerapan Tenaga Kerja

Faktor dinamika penting yang menentukan laju pertumbuhan ekonomi dalam posisinya sebagai tenaga kerja produktif maupun sebagai konsumen. Terjadinya ketidakseimbangan penyerapan penduduk akan mengakibatkan tidak proporsionalnya penggunaan tenaga kerja secara wilayah dan sektor sehingga akan menghambat pula laju pertumbuhan nasional. Secara tradisional pertumbuhan penduduk dan pertumbuhan angkatan kerja merupakan salah satu faktor positif yang memicu pertumbuhan ekonomi. Tenaga kerja dalam jumlah yang lebih besar akan meningkatkan jumlah tingkat produksi. Sedangkan peningkatan pertumbuhan penduduk yang lebih besar akan membentuk ukuran pasar domestiknya menjadi lebih besar. Dalam kondisi ini akan mengakibatkan penawaran tenaga kerja mengandung elastisitas yang tinggi (Sulistiwati, 2012)

Banyaknya lapangan kerja yang sudah terisi yang tercermin dari banyaknya pertumbuhan penduduk bekerja. Penduduk yang bekerja terserap dan tersebar diberbagai sektor perekonomian. Terserapnya penduduk yang bekerja di berbagai sektor dan lapangan usaha disebabkan dengan adanya permintaan tenaga kerja. Oleh karena itu penyerapan tenaga kerja dapat dikatakan sebagai permintaan tenaga kerja (Maryati et al., 2021).

Untuk menstabilkan pasar tenaga kerja serta meningkatkan kesejahteraan masyarakat, perlu adanya peningkatan penyerapan tenaga kerja yang dapat berdampak pada pembangunan yaitu redaksi kemiskinan, meningkatkan kesejahteraan dan minimalisir munculnya berbagai permasalahan sosial. Adapun data penyerapan tenaga kerja secara lebih jelas dapat dilihat pada Tabel 4.2 sebagai berikut:

Tabel 4.2
Penyerapan Tenaga Kerja di Indonesia Tahun 2006-2020

TAHUN	PENDUDUK YANG BEKERJA (%)
2006	89,74
2007	89,72
2008	90,89
2009	91,61
2010	92,13
2011	93,44
2012	93,86
2013	93,75
2014	94,06
2015	93,82
2016	94,39
2017	94,50
2018	94,66
2019	94,72
2020	92,93

Sumber : Badan Pusat Statistik Tahun 2023

Berdasarkan data tabel 4.2 menjelaskan bahwa penduduk yang bekerja di Indonesia mengalami fluktuasi sejak tahun 2006 hingga tahun 2020. Sejak 15 tahun terakhir penyerapan tenaga kerja di Indonesia mengalami naik turun secara nyata. Namun di tahun 2019 ke tahun 2020 mengalami penurunan yang sangat pesat hingga 1,79%. Hal ini terjadi karena adanya Covid-19 yang menyebabkan perusahaan mengurangi jumlah tenaganya atau penyerapan tenaga kerja menurun. Penurunan jumlah penyerapan tenaga kerja mengakibatkan jumlah pengangguran meningkat, sehingga pengangguran yang meningkat menyebabkan pertumbuhan ekonomi menurun.

3. Investasi

Tiga fungsi penting dari kegiatan investasi, yakni (1) investasi merupakan salah satu komponen dari pengeluaran agregat, sehingga kenaikan investasi akan meningkatkan permintaan agregat, pendapatan nasional serta kesempatan kerja, (2) penambahan barang modal sebagai akibat investasi akan menambah kapasitas produksi, (3) investasi selalu diikuti oleh perkembangan teknologi (Sukirno., 2004).

Setiap negara senantiasa berusaha menciptakan iklim yang dapat meningkatkan investasi. Sasaran yang dituju dalam penggalangan modal bukan hanya masyarakat kalangan swasta dalam negeri namun juga kalangan luar negeri yang masuk ke Indonesia. Penanam modal asing di Indonesia menunjukkan tingkat fluktuasi yang relatif besar dibandingkan dengan investasi yang dilakukan oleh pihak swasta dalam negeri. Sektor industri merupakan pilihan yang paling diminati oleh para investor asing, dimana mayoritas investasi PMDN terutama di sektor sekunder atau sektor industri pengelolaan baik itu berdasarkan jumlah

proyek negara investor maupun berdasarkan nilai investasinya. Adapun data investasi PMDN dapat dilihat dalam tabel 4.3 sebagai berikut:

Tabel 4.3
Investasi PMDN di Indonesia Tahun 2006-2020

Tahun	Investasi (Triliun Rupiah)
2006	311.618.116
2007	522.831.713
2008	305.247.366
2009	566.602501
2010	908.788.237
2011	1.139.250.493
2012	1.381.808.180
2013	1.920.977.494
2014	2.340.332.787
2015	2.690.193.391
2016	3.241.299.692
2017	3.936.447.451
2018	4.925.787.451
2019	5.793.611.016
2020	6.198.897.145

Sumber : Badan Pusat Statistik 2023 (diolah)

Berdasarkan data Tabel 4.3 dapat dilihat bahwa perkembangan PMDN di Indonesia pada tahun 2006-2020 mengalami peningkatan terus menerus setiap tahunnya. Dimulai dari tahun 2006 realisasi investasi PMDN sebesar Rp.311.618.116 triliun rupiah. Namun pada tahun 2008 mengalami penurunan karena adanya krisis ekonomi yang dialami Indonesia. Selanjutnya di tahun 2009 sampai 2020 mengalami kenaikan terus menerus, dimana tahun 2020 investasi PMDN meningkat sebesar Rp.6.198.897.145 triliun rupiah. Penanaman modal dalam negeri meningkat di tahun 2020, sementara data penduduk yang bekerja menurun menjadi 92,93 persen dari tahun 2019. Diikuti dengan pertumbuhan ekonomi yang juga mengalami penurunan pada angka 2,07 persen di tahun 2020.

Hal ini bertentangan dengan pembangunan ekonomi memerlukan dukungan investasi yang merupakan sumber utama pertumbuhan ekonomi

4. Inflasi

Fluktuasi inflasi akan berdampak terhadap perekonomian suatu negara. Perubahan tingkat inflasi di suatu negara khususnya di Indonesia akan berdampak terhadap tingkat kesejahteraan masyarakatnya, hal ini sebagaimana yang dikemukakan oleh Sukardi (2017) menyatakan bahwa inflasi berpengaruh terhadap perekonomian penduduk dalam suatu wilayah. Kondisi ini akan terjadi saat naiknya harga komoditas tetapi tidak diikuti dengan kenaikan pendapatan penduduk sehingga pendapatan tetap penduduk secara tidak langsung telah menurun. Oleh karena itu, inflasi sebagai keseluruhan penurunan nilai uang relatif terhadap nilai barang dan jasa. Adapun data inflasi dapat dilihat dari pada tabel 4.4 berikut:

Tabel 4.4
Tingkat Inflasi di Indonesia Tahun 2006-2020

Tahun	Inflasi (%)
2006	6,60
2008	11,06
2009	2,78
2010	6,96
2011	3,79
2012	4,30
2013	8,38
2014	8,36
2015	3,35
2016	3,02
2017	3,61
2018	3,13
2019	2,72
2020	1,68

Sumber: Badan Pusat Statistik 2023

Berdasarkan Tabel 4.4 menjelaskan bahwa inflasi di Indonesia yang mengalami fluktuasi sejak tahun 2006 hingga tahun 2020. Sejak lima belas tahun terakhir inflasi tertinggi terjadi pada 2008 yaitu sebesar 11.06 persen. Sedangkan inflasi terendah terjadi pada tahun 2020 yaitu sebesar 1,68 persen. Tingginya tingkat inflasi pada tahun 2008 dikarenakan meningkatnya harga minyak dunia pada tahun 2007 sehingga pemerintah menaikkan harga BBM pada tahun 2008 yang menyebabkan meningkatnya biaya produksi sehingga produsen menaikkan harga produknya. Menurunnya tingkat inflasi di Indonesia pada tahun 2020 disebabkan adanya pandemi Covid-19 yang berdampak pada pembatasan interaksi langsung masyarakat sehingga tingkat konsumsi dan daya beli masyarakat Indonesia menurun.

C. Hasil Pengelolaan Data

1. Uji Asumsi Klasik

Uji asumsi klasik digunakan untuk melakukan pengujian kelayakan terhadap model regresi yang digunakan pada suatu penelitian. Hal ini dapat dilihat dari terdistribusinya data normal, tidak terdapat masalah autokorelasi, multikolinieritas dan heterokedastisitas. Pengujian asumsi klasik terbagi menjadi empat yang harus dipenuhi, yaitu:

a. Uji Normalitas

Pada penelitian ini, pengujian normalitas menggunakan uji Jarque-Bera (JB). Adapun ketentuan dalam pengujian ini adalah jika probabilitas lebih besar dari 0,05 maka dinyatakan bahwa data terdistribusi dengan normal. Jika nilai

probabilitasnya lebih kecil dari 0,05 maka dinyatakan bahwa data tidak terdistribusi dengan normal.

Tabel 4.5 Hasil Uji Normalitas Penyerapan Tenaga Kerja (Y_1) dan Pertumbuhan Ekonomi (Y_2)

Variabel	Jurque-Bera	Probablity
Penyerapan Tenaga Kerja (Y_1)	2.380	0.304
Pertumbuhan Ekonomi (Y_2)	0.982	0.982

Sumber : Output Eviews.12 Data Diolah Tahun 2023

Melalui Tabel 4.5 dapat dilihat pengujian normalitas pada variabel penyerapan tenaga kerja dan pertumbuhan ekonomi secara berturut-turut yang menghasilkan nilai *probability* sebesar 0,304 dan 0,982. Nilai Probability tersebut melebihi 0,05 yang artinya data digunakan dalam penelitian ini terdistribusi dengan normal serta layak untuk digunakan.

b. Uji Multikolonieritas

Pengujian ini menentukan korelasi antara variabel independen. Jika terjadi multikolonieritas antara variabel, maka akan menyebabkan kesulitan melihat pengaruh antara variabel independen terhadap variabel dependen. Ketentuannya yaitu, bila VIF lebih besar dari 10 (>10) maka terdapat masalah multikolonieritas, dan jika lebih kecil dari 10 (<10) dinyatakan tidak terdapat multikolonieritas.

Tabel 4.6 Hasil Uji Multikolonieritas Variabel Penyerapan Tenaga Kerja (Y_1) dan Pertumbuhan Ekonomi (Y_2)

	Variable	Centered VIF
Penyerapan Tenaga Kerja (Y_1)	C	-
	X1	1.597
	X2	1.597
	C	-

Pertumbuhan Ekonomi (Y ₂)	X1	5.251
	X2	1.658
	Y1	4.138

Sumber: Output Eviews.12 Data Diolah Tahun 2023

Melalui Tabel 4.6 dapat dilihat hasil uji masing-masing variabel independen terhadap variabel Penyerapan Tenaga kerja (Y₁). Pada variabel X₁ dan X₂ menunjukkan nilai centered VIF < 10 yang artinya tidak terdapat multikolonieritas. Sedangkan pada hasil uji variabel independen terhadap variabel Pertumbuhan Ekonomi (Y₂) menunjukkan nilai centered VIF untuk variabel X₁ dan Y₁ < 10 dengan demikian disimpulkan tidak terjadi multikolonieritas.

c. Uji Heterokedastisitas

Pada pengujian heterokedastisitas memiliki tujuan untuk mengetahui apakah dalam model regresi memiliki kemiripan atau tidak dengan penelitian lainnya. pada pengujian ini digunakan uji Glenjser dengan ketentuan: apabila *nilai probability chi-square* > 0,05 maka model regresi dinyatakan tidak terjadi heterokedastisitas. Dan bila < 0,05 maka dinyatakan terjadi heterokedastisitas dalam model regresi.

Tabel 4.7
Hasil Uji Heterokedastisitas Variabel Penyerapan tenaga kerja (Y₁)
Pertumbuhan Ekonomi (Y₂)

Penyerapan Tenaga Kerja (Y ₁)	Prob. F (2,12)	0.337
	Prob. Chi-Square(2)	0.288
	Prob. Chi-Square(2)	0.260
Pertumbuhan Ekonomi (Y ₂)	Prob. F(3,11)	0.068
	Prob. Chi-Square(3)	0.074
	Prob. Chi Square(3)	0.137

Sumber: Outout Eviews.12 Data Diolah Tahun 2023

Melalui Tabel 4.7 dapat dilihat pada nilai *probability chi-square* variabel penyerapan tenaga kerja dan pertumbuhan ekonomi menunjukkan > 0,05, dengan

demikian ditarik kesimpulan bahwa dalam model regresi tidak terjadi heterokedastisitas sehingga dinyatakan layak digunakan

d. Uji Autokorelasi

Pada pengujian autokorelasi memiliki tujuan menguji apakah adakorelasi antara kesalahan pengganggu pada periode t dengan periode $t-1$ (sebelumnya). Jika terjadi permasalahan maka persamaan tidak layak digunakan sebagai prediksi, karena regresi yang baik adalah yang tidak terjadi autokorelasi. Dalam pengujian autokorelasi digunakan uji lagrange Multiplier (*Log Test*) dengan ketentuan apabila nilai probality chi-square lebih besar dari 0,05, dinyatakan tidak autokorelasi. Jika probability chi square lebih kecil dari 0,05 disimpulkan bahwa terjadi autokorelasi.

Tabel 4.8
Hasil Uji Autokorelasi Variabel Penyerapan Tenaga Kerja (Y_1) dan Pertumbuhan Ekonomi (Y_2)

Breusch-Godfrey Serial Correlation LM Test:				
Penyerapan Tenaga Kerja (Y_1)	F-statistic	1.304	Prob. F(2,10)	0.313
	Obs*R-squared	3.103	Prob.Chi-Square(2)	0.211
Pertumbuhan Ekonomi (Y_2)	F-statistic	1.786	Prob. F(2,9)	0.222
	Obs*R-squared	4.263	Prob.Chi-Square(2)	0.118

Sumber: Output Eviews.12 Data Diolah Tahun 2023

Melalui Tabel 4.8 dapat dilihat bahwa nilai *probability chi-square* variabel penyerapan tenaga kerja dan pertumbuhan ekonomi secara berturut-turut sebesar 0,211 dan 0,118 lebih besar dari 0,05. Artinya, model regresi yang digunakan tidak terjadi autokorelasi.

2. Uji Hipotesis

a. Uji Simultan (Uji-F)

Uji f digunakan untuk mengenai apakah seluruh variabel independen yang di masukkan berpengaruh dalam model regresi mempunyai pengaruh simultan terhadap variabel dependen. Untuk hasil analisis bisa dilihat dalam tabel berikut ini:

Tabel 4.9
Hasil Uji Simultan (Uji F) Penyerapan Tenaga Kerja (Y_1) dan Pertumbuhan Ekonomi (Y_2)

Model 1	F-statistic	18.829919
	Prob (F-statistic)	0.000199
Model 2	F-statistic	5.149222
	Prob (F-statistic)	0.018220

Sumber : Output Eviews.12 Data Diolah Tahun 2023

Dari hasil regresi model persamaan 1 yang ditunjukkan pada tabel pengaruh variabel investasi (X_1), dan inflasi (X_2) terhadap penyerapan tenaga kerja (Y_1), maka diperoleh nilai $0,00 < 0,05$. Hal ini menunjukkan bahwa variabel independen secara bersama-sama berpengaruh signifikan dan simultan dan simultan terhadap variabel penyerapan tenaga kerja di Indonesia.

Sedangkan dalam model persamaan 2 yang ditunjukkan pada tabel pengaruh variabel investasi (X_1), dan inflasi (X_2), terhadap penyerapan tenaga kerja (Y_2) melalui variabel intervening penyerapan tenaga kerja (Y_2). Maka diperoleh nilai signifikan $0,01 < 0,05$. Hal ini menunjukkan bahwa variabel independen secara bersama-sama berpengaruh signifikan dan simultan terhadap variabel penyerapan tenaga kerja di Indonesia

b. Uji secara parsial (Uji t)

Uji t digunakan untuk melihat setiap variabel independen secara parsial atau individual yang bertujuan untuk melihat tingkat signifikansinya serta pengaruh independen secara parsial terhadap variabel independen lainnya, melalui perbandingan tingkat probabilitas serta signifikansinya. Jika tingkat signifikansinya lebih besar dari 0,05 maka variabel bebas tidak mempunyai pengaruh terhadap variabel terkait. Jika tingkat signifikansinya lebih kecil dari 0,05 maka variabel bebas memiliki pengaruh terhadap variabel terikat.

Persamaan 1

Tabel 4.10
Hasil Uji Parsial Model Y_1

Variable	Coefficient	Std.Error	t-Statistic	Prob.
C	74.25402	3.883230	19.12172	0.0000
X1	3.640985	0.695124	5.237889	0.0002
X2	0.076828	0.113875	0.674670	0.5127

Sumber: Output Eviews.12 Data Diolah Tahun 2023

Uji parsial dilakukan untuk mengetahui pengaruh masing-masing variabel bebas yaitu investasi (X_1) dan inflasi (X_2) terhadap variabel *intervening* yaitu penyerapan tenaga kerja (Y_1) dapat dianalisis sebagai berikut :

Berdasarkan hasil koefisien regresi persamaan 1 yang menunjukkan pada tabel 4.10 pengaruh variabel investasi (X_1) yaitu 3,640 dengan probabilitas $0,00 < 0,05$, yang artinya investasi berpengaruh positif dan signifikan terhadap penyerapan tenaga kerja. koefisien regresi variabel inflasi (X_2) yaitu 0,076 dengan nilai probabilitas $0,51 > 0,05$. Hal ini menunjukkan inflasi memiliki pengaruh positif dan tidak signifikan terhadap penyerapan tenaga kerja (Y_1).

Persamaan 2

Tabel 4.11
Hasil Uji Parsial Model Y_2

Variable	Coefficient	Std.Error	t-Statistic	Prob.
C	-32.24171	18.01304	-1.789909	0.1010
X1	-2.928637	1.041931	-2.810635	0.0169
X2	0.071834	0.095931	0.748813	0.4697
Y1	0.557791	0.238701	0.2336775	0.0394

Sumber: Output Eviews.12 Data Diolah Tahun 2023

Uji parsial dilakukan untuk mengetahui pengaruh variabel investasi (X_1), inflasi (X_2) dan penyerapan tenaga kerja (Y_1) terhadap variabel pertumbuhan ekonomi (Y_2) dapat dianalisis sebagai berikut:

Melalui model persamaan 2 yang ditunjukkan pada tabel 4.11 hasil uji parsial dengan nilai koefisien regresi variabel investasi (X_1) yaitu -2,928 dengan probabilitas $0,10 > 0,05$ yang berarti artinya investasi berpengaruh negatif dan tidak signifikan terhadap pertumbuhan ekonomi (Y_2). Nilai regresi variabel inflasi (X_2) yaitu 0,071 dengan probabilitas $0,469 > 0,05$, yang menunjukkan bahwa inflasi berpengaruh positif dan tidak signifikan terhadap pertumbuhan ekonomi. Variabel penyerapan tenaga kerja (Y_1) memiliki nilai 0,557 dengan probabilitas $0,03 < 0,05$, hal ini menunjukkan bahwa penyerapan tenaga kerja berpengaruh positif dan signifikan terhadap pertumbuhan ekonomi (Y_2).

c. Koefisien Determinasi (R^2)

Koefisien determinasi digunakan untuk mengukur seberapa jauh variabel-variabel bebas dalam menerangkan variabel terikatnya. Nilai koefisien determinasi untuk dua variabel bebas ditentukan dengan *R square*. Adapun hasil koefisien detrminasi dapat dilihat pada tabel berikut :

Tabel 4.12
Hasil Koefisien Determinasi (R^2) Model Y_1 dan Model Y_2

Model 1	Adjusted R-squared	0.718074
Model 2	Adjusted R-squared	0.470653

Sumber: Output Eviews.12 Data Diolah tahun 2023

Pada Tabel 4.12 menunjukkan hasil uji koefisien determinasi pada model Y_1 dan Y_2 . Hasil uji koefisien determinasi model Y_1 menunjukkan nilai R^2 yaitu 0,71 sehingga dapat disimpulkan bahwa presentase yang dapat dijelaskan oleh variabel independen investasi dan inflasi adalah 71 persen, sedangkan sisanya 29 persen dijelaskan diluar variabel penelitian. Sementara itu, hasil uji koefisien determinasi pada model Y_2 menunjukkan nilai R^2 yaitu 0,47 sehingga dapat disimpulkan bahwa persentase yang dapat dijelaskan oleh investasi dan inflasi adalah 47 persen sedangkan sisanya 53 persen dijelaskan oleh faktor lain diluar variabel penelitian.

Adapun pengaruhnya variabel terhadap model regresi dapat dilihat nilai-nilai koefisien dan tingkat signifikan di masing-masing pada tabel 4.13 dibawah.

Tabel 4.13
Pengaruh Investasi dan Inflasi Terhadap Perrtumbuhan Ekonomi Melalui Penyerapan Tenaga Kerja Sebagai Variabel *Intervening* Tahun 2006-2020

Pengaruh Antar variabel	Pengaruh Langsung	Tingkat Signifikan	Pengaruh Tidak Langsung Melalui Y_1	Total Pengaruh
$X_1 \rightarrow Y_1$	3.640	0.0002*	-	3.640
$X_2 \rightarrow Y_1$	0.076	0.5127		0.076
$X_1 \rightarrow Y_1 \rightarrow Y_2$	-2.928	0.0169	-1.630	-4.558
$X_2 \rightarrow Y_1 \rightarrow Y_2$	0.071	0.4697	0.039	0,110
$Y_1 \rightarrow Y_2$	0.557	0.0394*	-	0,557

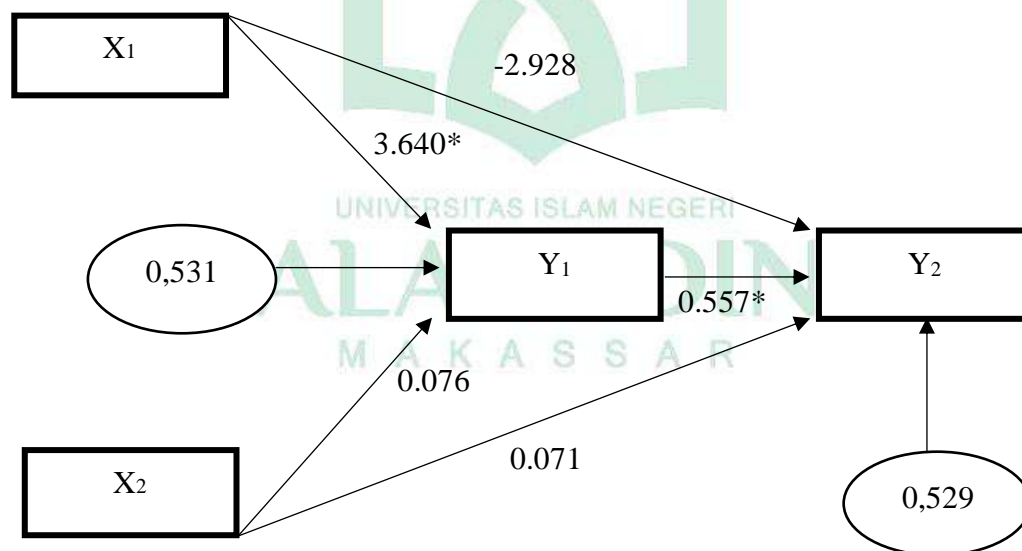
Sumber: Output Eviews. 12 Data Diolah Tahun 2023

Keterangan : * adalah data signifikan (0,05)

3. Analisis Jalur (*Path Analysis*)

Analisis jalur merupakan suatu teknik pengembangan dari regresi linear berganda, dengan menggunakan teknik hubungan sebab-akibat untuk menganalisis pengaruh variabel bebas dalam suatu model terhadap variabel terikat. Pada analisis jalur dapat dibedakan pengaruh langsung maupun tidak langsung dari variabel dependen ke variabel independennya. Jalur langsung merupakan pengaruh langsung dari suatu variabel terikat, sedangkan jalur tidak langsung merupakan pengaruh yang melalui suatu variabel antara atau variabel *intervening* gambar kerangka kuasalitas berikut ini:

Gambar 4.1 Model Kausalitas Pengaruh Investasi Dan Inflasi Terhadap Pertumbuhan Ekonomi Melalui Penyerapan Tenaga Kerja



Sumber: Output Eviews 12 Data Diolah tahun 2022

Gambar 4.1 memaparkan mengenai distribusi nilai pengaruh langsung, intervening dan tolak antara variabel. Jalur langsung adalah nilai t dari variabel bebas ke variabel terikat, sedangkan jalur tidak langsung adalah pengaruh melalui

variabel perantara. Berdasarkan model struktural di atas, dapat ditulis kembali menjadi persamaan regresi sebagai berikut:

$$\text{Model 1 : } Y_1 = 74,254 + 3,640 \text{ Log } X_1 + 0,076 X_2$$

Hasil persamaan regresi di atas dapat diinterpretasikan sebagai berikut:

- a) Nilai konstanta yaitu 74,254. Jika variabel investasi (X_1), dan inflasi (X_2) tidak mengalami perubahan, maka angka penyerapan tenaga kerja (Y_1) sebesar 74,254.
- b) Nilai koefisien regresi variabel X_1 yaitu 3,640. Hal ini menunjukkan jika investasi (X_1) mengalami kenaikan sebesar 1 persen maka akan meningkatkan penyerapan tenaga kerja (Y_1) sebesar 3,640 dengan asumsi inflasi (X_2) konstan.
- c) Nilai koefisien regresi variabel X_2 yaitu 0,076. Hal ini menunjukkan apabila inflasi (X_2) mengalami kenaikan 1 persen maka akan meningkatkan penyerapan tenaga kerja (Y_1) sebesar 0,076 dengan asumsi investasi (X_1) konstan.

$$\text{Model 2 } Y_2 = -32,241 - 2,928 \text{ Log } X_1 + 0,071 X_2 + 0,557 Y_1$$

Hasil persamaan regresi di atas dapat diinterpretasikan sebagai berikut:

- a) Nilai konstanta yaitu -32,241 dapat diartikan apabila investasi (X_1), inflasi (X_2) dan penyerapan tenaga kerja (Y_1) tidak mengalami perubahan, maka angka pertumbuhan ekonomi sebesar -32,241.
- b) Nilai koefisien regresi variabel X_1 yaitu -2,928. Hal ini menunjukkan jika investasi (X_1) mengalami kenaikan 1 persen maka akan menurunkan

pertumbuhan ekonomi sebanyak -2,928 dengan asumsi inflasi (X_2) dan penyerapan tenaga kerja (Y_1) konstan.

- c) Nilai koefisien regresi variabel X_2 yaitu 0,071. Hal ini menunjukkan apabila inflasi (X_2) mengalami kenaikan 1 persen maka akan meningkatkan pertumbuhan ekonomi (Y_2) sebesar 0,071. Dengan asumsi investasi (X_1) dan penyerapan tenaga kerja (Y_1) konstan.
- d) Nilai koefisien regresi variabel Y_1 yaitu 0,557. Hal ini menunjukkan jika penyerapan tenaga kerja (Y_1) mengalami kenaikan 1 persen maka akan meningkatkan pertumbuhan ekonomi (Y_2) sebesar 0,557 satuan, dengan asumsi investasi (X_1) dan inflasi (X_2) konstan.

D. Pembahasan Hasil Penelitian

1. Pengaruh Investasi Terhadap Penyerapan Tenaga Kerja

Analisis regresi menunjukkan bahwa nilai signifikan pengaruh investasi terhadap penyerapan tenaga kerja yaitu $0,00 < 0,05$ dengan koefisien regresi 3,640, yang artinya investasi berpengaruh positif dan signifikan terhadap penyerapan tenaga kerja di Indonesia tahun 2006 hingga tahun 2020. Dari hasil regresi dalam penelitian ini diketahui bahwa investasi berpengaruh signifikan terhadap penyerapan tenaga kerja. Sejak lima belas tahun terakhir investasi mengalami kenaikan di tahun 2020. Artinya apabila terjadi peningkatan terhadap investasi maka menyebabkan berubahnya penyerapan tenaga kerja di Indonesia.

Adapun faktor penyebabnya karena peningkatan investasi akan diikuti atau diimbangi dengan penambahan tenaga kerja. Tapi dapat diketahui bahwa investasi di Indonesia mengalami peningkatan sedangkan penyerapan tenaga kerja di

Indonesia menurun. Penyebab utamanya penyerapan tenaga kerja menurun karena adanya pandemi Covid-19 yang dimana perusahaan mengurangi jumlah tenaga kerja sehingga penyerapan tenaga kerja mengalami penurunan. Sesuai dengan teori pertumbuhan ekonomi Horro-Domar, peningkatan pada investasi berujung pada peningkatan kapasitas produksi yang membutuhkan tenaga kerja yang lebih banyak dalam prosesnya. Adapun faktor penyebab tingkat investasi terhadap penyerapan tenaga kerja adalah adanya faktor struktural, kelembagaan dan politik sehingga harga pasaran tenaga kerja menjadi lebih tinggi dibandingkan harga modal. Yang artinya investasi dapat memperluas penyerapan tenaga kerja, ketika investasi meningkat maka penyerapan tenaga kerja juga meningkat.

Hal ini sejalan dengan yang dilakukan penelitian oleh (Bayu Dwi Drahma dan Sjamsu Djohan 2015), (Rini Sulistiawati, 2012) dan (Dyan Prihatini, Sunlip Wibisono dan Regina Niken Wilantari 2020) menunjukkan bahwa investasi berpengaruh positif dan signifikan terhadap penyerapan tenaga kerja. Bertentangan dengan penelitian Dimas & Woyanti (2009) variabel investasi berpengaruh secara negatif dan signifikan terhadap penyerapan tenaga kerja. Sementara itu, berbeda dengan hasil penelitian yang dilakukan oleh Lina Liana, Ika Fitriyani Asmini dan Ismawati (2020) yang menyatakan bahwa investasi tidak berpengaruh terhadap penyerapan tenaga kerja.

2. Pengaruh Inflasi Terhadap Penyerapan Tenaga Kerja

Analisis regresi menunjukkan bahwa nilai signifikan pengaruh inflasi terhadap penyerapan tenaga kerja yaitu $0,51 > 0,05$ dengan koefisien regresi 0,076, yang artinya inflasi berpengaruh positif dan tidak signifikan terhadap penyerapan

tenaga kerja di Indonesia tahun 2006 hingga tahun 2020. Dari hasil regresi dalam penelitian ini diketahui bahwa inflasi berpengaruh terhadap penyerapan tenaga kerja. Sejak lima belas tahun terakhir inflasi mengalami penurunan di tahun 2020. Artinya apabila inflasi mengalami penurunan menyebabkan permintaan terhadap penyerapan tenaga kerja mengalami penurunan dikarenakan perbelakuan perbatasan kegiatan masyarakat (PPKM) yang berdampak menguntungkan karena banyaknya karyawan di PHK menyebabkan perusahaan mengurangi jumlah produksinya dan cenderung mengurangi tenaga kerja sehingga berakibat pada menurunnya penyerapan tenaga kerja.

Hal ini berseberangan dengan hasil penelitian (Dini Andriyane Prowoto 2018). Inflasi berpengaruh positif dan signifikan terhadap tingkat penyerapan tenaga kerja. Hal ini disebabkan karena ketika inflasi naik karena konsumsi masyarakat meningkat mengakibatkan jumlah uang yang beredar menjadi tinggi. Ketika konsumsi masyarakat meningkat maka produktivitas barang dan jasa yang dihasilkan semakin banyak yang mana akan membutuhkan tenaga kerja semakin banyak. Maka dari itu akan menciptakan kesejahteraan masyarakat.

Berbeda hal nya penelitian yang dilakukan oleh (Dharma & Djohan, 2015) menyatakan bahwa inflasi terhadap penyerapan kerja berpengaruh negatif dan signifikan terhadap penyerapan tenaga kerja. Disisi lain berbeda dengan penelitian yang dilakukan oleh Dharma & Djohan (2015) yang menyatakan bahwa inflasi berpengaruh negatif dan tidak signifikan terhadap penyerapan tenaga kerja. Artinya inflasi tidak berpengaruh secara nyata terhadap penyerapan tenaga kerja sehingga tinggi rendahnya inflasi tidak mempengaruhi perubahan penyerapan tenaga kerja.

3. Pengaruh Investasi Terhadap Pertumbuhan Ekonomi

Analisis regresi menunjukkan bahwa nilai signifikan pengaruh investasi terhadap pertumbuhan ekonomi yaitu $0,10 > 0,05$ dengan koefisien regresi $-2,928$, yang artinya investasi berpengaruh negatif dan tidak signifikan terhadap pertumbuhan ekonomi di Indonesia tahun 2006 hingga tahun 2020. Dari hasil regresi dalam penelitian ini diketahui bahwa investasi tidak berpengaruh terhadap pertumbuhan ekonomi. Sejak lima belas tahun terakhir investasi mengalami kenaikan di tahun 2020. Artinya apabila terjadi peningkatan terhadap investasi maka menyebabkan penurunan terhadap pertumbuhan ekonomi di Indonesia. Adapun faktor yang mempengaruhi investasi menjadi naik yaitu seperti adanya dampak dari Covid-19 terhadap indeks harga saham dan arus dana asing ke pasar saham. Maka dapat disimpulkan bahwa investasi tidak berpengaruh terhadap pertumbuhan ekonomi. Ini menunjukkan bahwa investasi yang telah direalisasikan belum mampu secara maksimal mendorong peningkatan pertumbuhan ekonomi melalui Produk Domestik Bruto.

Hal ini sejalan dengan (Dwi Desnasari 2018) yang dimana investasi sebagai pendorong utama perekonomian, baik yang besumber dari PMDN, tentunya diperlukan dalam mencapai suatu target pertumbuhan ekonomi dimana pertumbuhan ekonomi merupakan unsur penting dalam pembangunan ekonomi. Namun penelitian yang dilakukan oleh (Dharma & Djohan, 2015) menyatakan bahwa investasi merupakan salah satu komponen dari pendapatan nasional, Produk Domestik Bruto, PDB atau Gross Demestic product, GDP. Pengaruh investasi terhadap perekonomian suatu negara dapat ditinjau dari pendapatan nasional

Negara tersebut. GDP yang dihitung berdasarkan pengeluaran terdiri dari empat komponen utama yaitu konsumsi, investasi, pembelian oleh pemerintah dan total bersih ekspor. Sehingga investasi berkorelasi positif dengan pertumbuhan ekonomi. Secara umum dapat dikatakan jika investasi naik maka pertumbuhan ekonomi cenderung naik.

Namun penelitian (Najmi et al., 2022), berpengaruh negatif dan signifikan terhadap pertumbuhan ekonomi disebabkan karena investasi yang tidak tepat sasaran. Disisi lain hal yang berbeda dengan penelitian (Sulistiawati, 2012) Artinya investasi tidak berpengaruh secara nyata terhadap pertumbuhan ekonomi. Hal ini dikarenakan investasi bukan pengaruh utama terhadap pertumbuhan ekonomi melainkan dipengaruhi oleh pengeluaran konsumsi sektor rumah tangga.

Hal ini bertentangan dengan penelitian yang dilakukan oleh (Citra Rahmayani 2012) dan (Billah & Wijaya, 2022) menunjukkan bahwa investasi memiliki pengaruh yang positif dan signifikan terhadap pertumbuhan ekonomi di Indonesia. Kenaikan investasi akan memicu kenaikan pertumbuhan ekonomi karena investasi mengindikasikan telah terjadinya kenaikan penanaman modal atau pembentukan modal. Kenaikan modal atau pembentukan modal mengakibatkan peningkatan produksi barang dan jasa. Peningkatan produksi barang dan jasa menyebabkan peningkatan terhadap pertumbuhan ekonomi.

4. Hubungan Inflasi Terhadap Pertumbuhan Ekonomi

Analisis regresi menunjukkan bahwa nilai signifikan pengaruh inflasi terhadap pertumbuhan ekonomi yaitu $0,46 > 0,05$ dengan koefisien 0,071, yang artinya berpengaruh positif dan tidak signifikan terhadap pertumbuhan ekonomi di

Indonesia tahun 2006 hingga tahun 2020. Dari hasil regresi dalam penelitian ini diketahui bahwa inflasi tidak berpengaruh terhadap pertumbuhan ekonomi di Indonesia. Sejak lima belas tahun terakhir inflasi terendah terjadi pada tahun 2020. Menurunnya tingkat inflasi di Indonesia pada tahun 2020 disebabkan adanya pandemi Covid-19 yang berdampak pada adanya perbatasan interaksi langsung masyarakat sehingga tingkat konsumsi dan daya beli masyarakat Indonesia menurun. Rendahnya produksi barang dan jasa akan menyebabkan output menjadi rendah yang akhirnya pertumbuhan ekonomi juga menjadi rendah. Hal ini disebabkan karena hasil regresi dalam penelitian ini menunjukkan tidak signifikan terhadap pertumbuhan ekonomi di Indonesia pada tahun 2006 hingga tahun 2020.

Inflasi merupakan salah satu variabel makroekonomi yang sangat berpengaruh terhadap pertumbuhan ekonomi di berbagai negara. Inflasi yang berada pada tingkat wajar berdampak positif terhadap pertumbuhan ekonomi sedangkan inflasi yang berada di atas batas akan berpengaruh negatif dan signifikan terhadap pertumbuhan ekonomi (Aydin, Esen, & Bayrak, 2016). Selain itu, menurut Tambunan (2014) laju inflasi yang tinggi akan berdampak negatif terhadap pertumbuhan ekonomi (Salim, 2012)

Hal ini berbeda dengan penelitian yang dilakukan oleh (Citra Ramayani, 2013), (Bayu Dharma & Syamsu Djohan, 2015), (Rofli & Ardyan, 2017) inflasi yang berpengaruh negatif dan signifikan terhadap pertumbuhan ekonomi di Indonesia. Hal ini bersebarangan dengan hasil penelitian yang dilakukan oleh Susanto dan (Rachmawati 2012) dan (Billah & Wijaya, 2022). Dari penelitian tersebut diperoleh hasil bahwa inflasi berpengaruh positif dan signifikan terhadap

pertumbuhan ekonomi. Dalam penelitian yang dilakukan oleh Susanto dan Rachmawati, inflasi yang terjadi masih dalam tingkatan ringan sehingga kenaikan inflasi masih berpengaruh positif terhadap pertumbuhan ekonomi.

Teori Struktural atau bisa disebut juga dengan teori inflasi jangka panjang, karena meyoroti sebab inflasi yang berasal dari kekakuan struktur ekonomi khususnya penawaran bahan makanan dan barang, karena sebab struktur ini, pertambahan produksi barang lebih lambat dibandingkan dengan peningkatan kebutuhan masyarakat, akibatnya penawaran (*supply*) barang kurang dari yang dibutuhkan masyarakat sehingga barang dan jasa meningkat. Penelitian ini sejalan yang dilakukan Muslimah & Indrawati (2022) mengatakan bahwa variabel inflasi baik pada jangka panjang maupun jangka pendek signifikan dan memiliki hubungan negatif terhadap pertumbuhan ekonomi.

5. Pengaruh Penyerapan Tenaga Kerja Terhadap Pertumbuhan Ekonomi

Analisis regresi menunjukkan bahwa nilai signifikan pengaruh penyerapan tenaga kerja terhadap pertumbuhan ekonomi yaitu $0,03 < 0,05$ dengan koefisien 0,557, yang artinya berpengaruh positif dan signifikan terhadap pertumbuhan ekonomi di Indonesia tahun 2006 hingga tahun 2020. Maka dapat disimpulkan bahwa penyerapan tenaga kerja berpengaruh terhadap pertumbuhan ekonomi. Karena penyerapan tenaga kerja merupakan salah satu faktor yang dapat menjadi pendorong maupun penghambat dari pertumbuhan ekonomi yang tersedia di negara Indonesia.

Hal ini sejalan dengan penelitian dilakukan oleh (Rofli & Ardyan, 2017) menyatakan bahwa penyerapan tenaga kerja berpengaruh positif dan signifikan

terhadap pertumbuhan ekonomi. Dikarenakan tenaga kerja dianggap sebagai faktor positif yang memacu pertumbuhan ekonomi, dengan jumlah tenaga kerja yang banyak akan menambah jumlah angkatan kerja yang produktif.

Sementara itu, hal yang berbeda dengan penelitian yang dilakukan oleh (Saefurrahman et al., 2020) menyatakan bahwa penyerapan tenaga kerja tidak berpengaruh terhadap pertumbuhan ekonomi. Hal ini disebabkan masih rendahnya kualitas tenaga kerja tersebut. Walaupun jumlah tenaga kerja meningkat tapi tidak diikuti dengan meningkatnya kualitas sumber daya manusianya maka output yang dihasilkan tidak mengalami perubahan.

6. Pengaruh Investasi Terhadap Pertumbuhan Ekonomi Melalui Penyerapan Tenaga Kerja

Analisis regresi menunjukkan bahwa pengaruh investasi tidak langsung terhadap pertumbuhan ekonomi melalui penyerapan tenaga kerja yaitu -1,630. Sedangkan pengaruh secara langsung investasi terhadap pertumbuhan ekonomi di Indonesia melalui penyerapan tenaga kerja. Hal ini menunjukkan bahwa nilai pengaruh tidak langsung lebih kecil dibandingkan dengan nilai pengaruh langsung. Maka secara tidak langsung investasi melalui penyerapan tenaga kerja mempunyai pengaruh negatif dan tidak signifikan terhadap pertumbuhan ekonomi di Indonesia.

Hal ini menandakan bahwa penanaman modal yang meningkat perlu adanya penyerapan tenaga kerja agar dapat menunjang pertumbuhan ekonomi. Namun penyerapan tenaga kerja pada tahun 2006 hingga tahun 2020 menyebabkan investasi mengalami kenaikan di tahun 2020, pertumbuhan ekonomi dan penyerapan tenaga kerja mengalami penurunan di tahun 2020 karena adanya peristiwa Covid-19.

Sehingga investasi meningkat tetapi jika angkatan kerja memiliki kualitas sumber daya manusia yang rendah, maka angkatan kerja tersebut tidak dapat terserap kedalam lapangan pekerjaan. Mereka yang tidak bekerja, tidak memperoleh pendapatan dan berakibat pada menurunnya produksi barang dan jasa, sehingga pertumbuhan ekonomi dapat melemah.

7. Pengaruh Inflasi Terhadap Pertumbuhan Ekonomi Melalui Penyerapan Tenaga Kerja

Analisis regresi menunjukkan bahwa pengeruh inflasi tidak langsung terhadap pertumbuhan ekonomi melalui penyerapan tenaga kerja yaitu 0,039. Sedangkan pengaruh secara langsung inflasi terhadap pertumbuhan ekonomi di Indonesia melalui penyerapan tenaga kerja 0,071. Hal ini menunjukkan bahwa nilai pengaruh tidak langsung lebih kecil dibandingkan dengan nilai pengaruh langsung. Maka secara tidak langsung inflasi berpengaruh negatif dan signifikan terhadap pertumbuhan ekonomi di Indonesia melalui penyerapan tenaga kerja pada tahun 2006 hingga 2020. Hal ini menandakan bahwa inflasi meningkat maka perusahaan cenderung mengurangi jumlah produksi barang dan berdampak pada pengurangan tenaga kerja, sehingga terjadi penurunan penyerapan tenaga kerja. Hal tersebut mengakibatkan berkurangnya konsumsi rumah tangga, yang dapat menyebabkan pertumbuhan ekonomi melemah. Dan berdasarkan hasil analisis data yang telah dilakukan menandakan bahwa adanya hubungan signifikan terhadap pertumbuhan ekonomi melalui penyerapan tenaga kerja.

BAB V

PENUTUP

A. Kesimpulan

Berdasarkan hasil penelitian yang telah dilakukan maka dapat ditarik kesimpulan sebagai berikut.

1. Investasi berpengaruh positif dan signifikan terhadap penyerapan tenaga kerja di Indonesia.
2. Inflasi berpengaruh positif dan tidak signifikan terhadap penyerapan tenaga kerja di Indonesia.
3. Investasi berpengaruh negatif dan tidak signifikan terhadap pertumbuhan ekonomi di Indonesia.
4. Inflasi berpengaruh positif dan tidak signifikan terhadap pertumbuhan ekonomi di Indonesia.
5. Penyerapan tenaga kerja berpengaruh positif dan signifikan terhadap pertumbuhan ekonomi di Indonesia.
6. Investasi berpengaruh negatif dan tidak signifikan terhadap pertumbuhan ekonomi melalui penyerapan tenaga kerja di Indonesia.
7. Inflasi berpengaruh negatif dan signifikan terhadap pertumbuhan ekonomi melalui penyerapan tenaga kerja di Indonesia.

B. Saran

Setelah melakukan penelitian ada beberapa rekomendasi yang peneliti akan sampaikan yaitu sebagai berikut:

1. Saran untuk pemerintah, perlunya perhatian lebih akan pemerintah terhadap pertumbuhan ekonomi, penyerapan tenaga kerja, investasi dan inflasi di Indonesia. Dan perlu penanganan yang lebih baik lagi terkait investasi yang berorientasi pada bentuk investasi padat karya, sektor-sektor yang dominan sehingga diharapkan dapat meningkatkan kapasitas produksi agar tenaga kerja dapat terserap banyak. Kemuadian banyaknya investor yang masuk untuk menanamkan modalnya karena inflasi masih berada pada level low inflasi, hendaknya Bank Indonesia dan pemerintah dapat berperan menangani masalah inflasi.
2. Saran untuk peneliti selanjutnya, perlu adanya penelitian yang akan membahas mengenai variabel lain yang mempengaruhi penyerapan tenaga kerja dan pertumbuhan ekonomi selain daripada variabel yang digunakan pada penelitian ini.

DAFTAR PUSTAKA

- Billah, H. M., & Wijaya, R. S. (2022). Pengaruh PAD, DAU, Inflasi, dan Investasi Terhadap Pertumbuhan Ekonomi di Kabupaten Sidoarjo. *ULIL ALBAB: Jurnal Ilmiah Multidisipin*, 1(8), 2437–2447.
<https://doi.org/https://ulilalbabinstitute.com/index.php/JIM/article/view/508>
- Desnasari, D. (2018). Analisis Pengaruh Produktivitas Tenaga Kerja, Ketimpangan Pendapatan, dan Investasi Terhadap pertumbuhan EKonomi di Indonesia Periode 2009-2018. *Jurnal Investasi Islam*, 66, 37–39.
https://doi.org/https://www.fairportlibrary.org/images/files/RenovationProject/Concept_cost_estimate_accepted_031914.pdf
- Dharma, B. D., & Djohan, S. (2015). Pengaruh Investasi dan Inflasi Terhadap Kesempatan Kerja Melalui Pertumbuhan Ekonomi di Kota Samarinda. *Jurnal Fakultas Ekonomi dan Bisnis Universitas Mulawarman*, 12(1), 62–70.
<https://doi.org/https://journal.feb.unmul.ac.id/index.php/KINERJA/article/download/18/21>
- Dimas, & Woyanti, N. (2009). PENYERAPAN TENAGA KERJA DI DKI JAKARTA. *Jurnal Bisnis dan Ekonomi*, 16(Maret), 32–41.
- Hastin, M. (2022). Pengaruh Inflasi, Investasi, dan Tenaga Kerja Terhadap Pertumbuhan Ekonomi di Provinsi Jambi. *Al-Dzahab: Jurnal Of Economics, Management, Business, And Accounting*, 3(1), 61–78.
<https://doi.org/https://ejournal.iainkerinci.ac.id/index.php/al-dzahab/article/download/1122/621>
- Hijriah, H. Y. &, & Adiba, E. M. (2019). Pasar Tenaga Kerja : Sebuah Tinjauan Dalam Perspektif Islam. *The Internasional Journal Of Applied Business Tijab*, 3(April).
- Komariyah, S., Putriya, H., & Sutantio, R. A. (2017). Dampak Investasi, Kinerja Ekspor, dan Inflasi Dalam Penyerapan Tenaga Kerja Indonesia: Analisis Data Panel. *Ekuitas: Jurnal Ekonomi dan Keuangan*, 32, 464–483.
<https://doi.org/10.24034/j25485024.y2019.v3.i4.4195>
- Liana, L., Fitriyani, I., Asmini, & Ismawati. (2020). Pengaruh Investasi Terhadap Penyerapan Tenaga Kerja Di Kabupaten Sumbawa. *Inovasi Hasil penelitian dan Pengabdian Kepada Masyarakat dalam Menunjang Era Industri*, 1(2), 657–661.
- Maryati, S., Handra, H., & Muslim, I. (2021). Penyerapan Tenaga Kerja dan Pertumbuhan Ekonomi Menuju Era Bonus Demografi di Sumatra Barat. *Jurnal Ekonomi dan Pembangunan Indonesia*, 21(Januari), 95–107.
- Muslimah, M. I., & Indrawati, L. R. (2022). Pengaruh Inflasi, Ekspor dan Penyerpan Tenaga Kerja Terhadap Pertumbuhan Ekonomi Jawa Tengah. *Jurnal Paradigma Multidisipliner (JPM)*, 3(2).

- Najmi, I., Adi, A. R., & Zulha, M. Z. (2022). Pengaruh Pengeluaran Pemerintah , Tenaga Kerja dan Investasi Terhadap Pertumbuhan Ekonomi di Provinsi Aceh. *Jurnal Ilmiah Basis Ekonomi dan Bisnis*, 1(2), 18–36.
- Nurut, A. F. U. L. (2020). Analisis Faktor-faktor Yang Mempengaruhi Penyerapan Tenaga Kerja di Kabupaten dan Kota di Provinsi Jawa Tengah. *Skripsi*.
- Prawoto, D. A. (2018). Pengaruh IPM, Upah Minimum, PDRB dan Inflasi Terhadap Penyerapan Tenaga Kerja di Jawa Tengah Tahun 2011-2015. *e-conversion - Proposal for a Cluster of Excellence*.
- Prihatini, D., Wibisono, S., & Wilantari, R. W. (2020). Determinan Penyerapan Tenaga Kerja Di Indonesia Tahun 2011-2015. *in e-Journal Ekonomi Bisnis dan Akuntansi*. <https://doi.org/10.19184/ejeba.v7i1.15844>
- Purba, B. (2020). Analisis Tentang Pengaruh Investasi Terhadap Pertumbuhan Ekonomi dan Penyerapan Tenaga Kerja Provinsi di Pulau Sumatera, Indonesia. *Universitas Abulyatama: Jurnal Humaniora*, 4(1), 196–204. www.jurnal.abulyatama.ac.id/humaniora
- Ramayani, C. (2012). Analisis Produktivitas Tenaga Kerja dan Pertumbuhan Ekonomi Indonesia. *Jurnal Kajian Ekonomi*, 1(April), 41–54.
- Ramayani, C. (2013). Pengaruh Investasi Pemerintah, Investasi Swasta, Inflasi, Ekspor, Tenaga kerja dan Produktivitas Tenaga kerja Terhadap Pertumbuhan Ekonomi di Indonesia. *ECONOMICA: Jurnal of Economic Education*, 1(2), 203–207. <https://doi.org/http://dx.doi.org/10.22202/economica.2013.v1.i2.120>
- Rofli, A. M., & Ardyan, P. S. (2017). Analisis Pengaruh Inflasi, Penanaman Modal Asing (PMA) dan Tenaga Kerja Terhadap Pertumbuhan Ekonomi di Jawa Timur. *Jurnal Ekonomi & Bisnis*, 2(Maret), 303–316.
- Rozalinda, M. A. (2016). *Ekonomi Islam : teori dan aplikasinya pada aktivitas ekonomi*(Rozalinda,). <https://doi.org/https://opac.perpusnas.go.id/DetailOpac.aspx?id=892458>
- Rusiti. (2017). Menganalisis Teori Rostow Terkait Industri dan Pembangunan Sebagai Indikator dalam Pertumbuhan Ekonomi di Indonesia. *Jurnal Ekonomi*. https://doi.org/https://www.academia.edu/33982419/MENGANALISIS_T EORI_ROSTOW_TERKAIT_INDUSTRI_DAN_PEMBANGUNAN_SE BAGAI_INDIKATOR_dALAM_PERTUMBUHAN_PEREKONOMIAN _DI_INDONESIA
- Saefurrahman, G. U., Suryanto, T., & Eka Wulandarisiregar, R. (2020). Pengaruh Penyerapan Tenaga Kerja Terhadap Pertumbuhan Ekonomi Pada Sektor Industri Pengolahan. *Islamic Economic Jurnal*, 1(1), 1–18.
- Salim, J. F. (2012). *Pengaruh Kebijakan Moneter Terhadap Pertumbuhan Ekonomi Di Indonesia Periode Tahun 2000: 1–2010: 12: Vol. III* (Nomor 2). <https://doi.org/10.35308/ekombis.v3i2.435>
- Sandika, R. S., Maulida, Y., & Setiawan, D. (2014). Pengaruh Investasi Terhadap Penyerapan Tenaga Kerja Di Kabupaten Pelalawan. *Jurnal Faculty of ekonomi Riau University, Pekanbaru, inodonesia.*, 2, 1–16.

- Simanungkalit, E. F. B. (2020). Pengaruh Inflasi Terhadap Pertumbuhan Ekonomi di Indonesia. *Jurnal Of Management*, 13, 327–340. <https://doi.org/10.35508/jom.v13i3.3311>
- Sukardi, A. R. I. (2017). *Pengaruh Neraca Perdagangan, Inflasi dan Jumlah Uang Beredar terhadap Pertumbuhan Ekonomi di Indonesia*. [https://doi.org/https://search.yahoo.com/search?fr=mcafee&type=E211US885G0&p=Sukardi%2C+A.+R.+I.+\(2018\).+Pengaruh+Neraca+Perdagangan%2C+Inflasi+dan+Jumlah+Uang+Beredar+terhadap+Pertumbuhan+Ekonomi+di+Indonesia.+E-Jurnal+Ekonomi+Pembangunan+Universitas+Udayana%2C+549%2C+1](https://doi.org/https://search.yahoo.com/search?fr=mcafee&type=E211US885G0&p=Sukardi%2C+A.+R.+I.+(2018).+Pengaruh+Neraca+Perdagangan%2C+Inflasi+dan+Jumlah+Uang+Beredar+terhadap+Pertumbuhan+Ekonomi+di+Indonesia.+E-Jurnal+Ekonomi+Pembangunan+Universitas+Udayana%2C+549%2C+1)
- Sukirno. (2004). *Pengantar Teori Mikro Ekonomi*. Raja Grafindo Persada.
- Sukirno, S. (2004). *Makroekonomi Teori Pengantar*. PT. Raja Grafindo Persada
- Sukirno, S. (2016). *Makroekonomi. Teori Pengantar/Sadono Sukirno-Ed. 3-Cet.24 -Jakarta: Rajawali Pers, 2016*.
- Sulistiawati, R. (2012). Pengaruh Investasi terhadap Pertumbuhan Ekonomi dan Penyerapan Tenaga Kerja Serta Kesejahteraan Masyarakat di Provinsi di Indonesia. *Jurnal Ekonomi Bisnis dan Kewirausahaan*, 3(1), 29–50. <https://www.neliti.com/publications/24257/penyerapan-tenaga-kerja-di-dki-jakarta>
- Susanto, A. B., & Rachmawati, L. (2012). Pengaruh Indeks Pembangunan Manusia (IPM) dan Inflasi Terhadap Pertumbuhan Ekonomi Di Kabupaten Lamongan. *Jurnal Mahasiswa Universitas Negeri Surabaya*, 6. <https://doi.org/oai:ojs.journal.unesa.ac.id:article/3572>
- Wahab, A. (2014). *Pengantar Ekonomu Makro*. In Paper Knowledge . Toward a; Media History of Documents.

RIWAYAT HIDUP



Nur Annisya Asharif dilahirkan di Merauke pada hari Minggu 11 November 2000, sebagai anak ketiga dari tiga bersaudara dari pasangan Bapak Syaripuddin dan Ibu Suriyani. Kemudian Menjadi anak tunggal dikarenakan saudara pertama dan kedua meninggal. Dan Peneliti menyelesaikan pendidikan Tingkat Kanak-Kanak di TK Tunas Melati/Yamra Tahun 2005-2006, Sekolah Dasar di MI Yamra Merauke Tahun 2006-2009 dan melanjutkan sekolah di SD Inpres Pattallassang Tahun 2009-2012, kemudian Sekolah Menengah Pertama di SMP Negeri 2 Pattallassang Tahun 2012-2015 serta Sekolah Menengah Atas di SMA Negeri 10 Gowa Tahun 2015-2018. Pada tahun 2018 penelitian melanjutkan pendidikan di Universitas Islam Negeri Alauddin Makassar Fakultas Ekonomi dan Bisnis Islam Program Studi Ilmu Ekonomi. Selama menjadi mahasiswa peneliti telah aktif dalam berbagai organisasi diantaranya: anggota bidang penelitian dan pengembangan Himpunan Mahasiswa Jurusan (HMJ) Ilmu Ekonomi periode 2020, dan menjadi wakil sekretaris II Himpunan Mahasiswa Jurusan (HMJ) Ilmu Ekonomi periode 2021, dan menjadi anggota Lingkar Belajar Mahasiswa Ilmu Ekonomi (LESBUMI).