

**PENGARUH PERTUMBUHAN EKONOMI, JUMLAH PENDUDUK
DAN PENDIDIKAN TERHADAP PENGANGGURAN
DI KALIMANTAN BARAT**



Skripsi

Diajukan untuk Memenuhi Salah Satu Syarat untuk Meraih Gelar
Sarjana Ekonomi (S.E) Pada Jurusan Ilmu Ekonomi
Fakultas Ekonomi dan Bisnis Islam
UIN Alauddin Makassar

Oleh:

NUKTA ALFAHRUNNISA

90300120030

**FAKULTAS EKONOMI DAN BISNIS ISLAM
UNIVERSITAS ISLAM NEGERI ALAUDDIN MAKASSAR**

2024

PERNYATAAN KEASLIAN SKRIPSI

Mahasiswa yang bertanda tangan di bawah ini:

Nama : Nukta Alfahrunnisa
Nim : 90300120030
Tempat/Tgl Lahir : Gura/02 April 2001
Jurusan/Prodi/Konsentrasi : Ilmu Ekonomi
Fakultas/Program : Ekonomi dan Bisnis Islam
Judul Skripsi : Pengaruh Pertumbuhan Ekonomi, Jumlah
Penduduk dan Pendidikan terhadap
Pengangguran di Kalimantan Barat

menyatakan dengan sesungguhnya dan penuh kesadaran bahwa skripsi ini benar adalah hasil karya sendiri. Jika kemudian hari terbukti bahwa ia merupakan duplikat, tiruan, plagiat, atau dibuat oleh orang lain, sebagian atau seluruhnya, maka skripsi dan gelar yang diperoleh karenanya batal demi hukum.

Gowa, 16 Mei 2024

Penyusun,

UNIVERSITAS ISLAM NEGERI
ALAUDDIN
M A K A S S A R

Nukta Alfahrunnisa
NIM. 903000120030

PENGESAHAN SKRIPSI

PENGESAHAN SKRIPSI

Skripsi berjudul "*Pengaruh Pertumbuhan Ekonomi, Jumlah Penduduk dan Pendidikan terhadap Pengangguran di Kalimantan Barat*", yang disusun oleh **Nukta Alfahrunnisa**, NIM: **90300120030**, mahasiswi Jurusan Ilmu Ekonomi Fakultas Ekonomi dan Bisnis Islam UIN Alauddin Makassar, telah diuji dan dipertahankan dalam sidang Ujian Skripsi (Munaqasyah) yang diselenggarakan pada hari Kamis, tanggal 15 Agustus 2024 M. bertepatan dengan tanggal 10 Shafar 1446 H, dinyatakan telah dapat diterima sebagai salah satu syarat untuk memperoleh gelar Sarjana Ekonomi pada Jurusan Ilmu Ekonomi.

Gowa, 15 Agustus 2024

DEWAN PENGUJI:
Nomor SK: 2583 Tahun 2024

Ketua Sidang : Dr. Amiruddin K., M.E.I (.....)

Sekretaris Sidang : Dr. Muartiadi Awaluddin, S.E., M.Si (.....)

DEWAN PENGUJI:

1. Dr. Hasbiullah, SE., M.Si (.....)

2. Asrahmaulyana, S.E., M.Si (.....)

3. Baso Iwang, SE., M.Si., Ph.D (.....)

4. Dr. Abdul Rahman, S.Pd., M.Si (.....)

Disahkan Oleh:
Dekan Fakultas Ekonomi dan Bisnis
Islam UIN Alauddin Makassar,


Dr. Amiruddin K., M.E.I
NIP. 196409081999031001

KATA PENGANTAR

Assalamualaikum Warahmatullahi Wabarakatuh

Alhamdulillah, Puji syukur senantiasa penulis panjatkan atas kehadiran Allah swt. yang telah melimpahkan rahmat dan hidayah-Nya serta, atas izin-Nya jua, sehingga penulis dapat menyelesaikan skripsi ini dan Salawat serta salam kepada junjungan Nabi besar Muhammad SAW sebagai suri teladan terbaik sepanjang zaman dan sosok yang mampu mengangkat derajat manusia dari lembah kemaksiatan menuju alam yang mulia. Dengan izin dari Allah SWT, saya dapat menyelesaikan skripsi ini dengan judul “Pengaruh Pertumbuhan Ekonomi, Jumlah Penduduk dan Pendidikan terhadap Pengangguran di Kalimantan Barat” sebagai salah satu syarat untuk menyelesaikan pendidikan Program Sarjana (S1) dengan gelar Sarjana Ekonomi (S.E) pada Jurusan Ilmu Ekonomi, Fakultas Ekonomi dan Bisnis Islam, UIN Alauddin Makassar dapat terselesaikan.

Dengan selesainya penyusunan skripsi ini, saya mengucapkan banyak terimakasih kepada kedua orang tua saya tercinta, yakni cinta pertama dan panutanku Ayahanda Agung dan pintu surgaku Ibunda Haslinda atas segala pengorbanan dan tulus kasih yang diberikan. Beliau memang tidak sempat merasakan pendidikan bangku perkuliahan, namun mereka mampu senantiasa memberikan yang terbaik, tak kenal Lelah mendoakan agar anaknya selalu bahagia, diberikan kesehatan dan dapat meraih kesuksesan serta memberikan perhatian dan dukungan hingga penulis mampu

menyelesaikan studinya sampai meraih gelar sarjana. Semoga baba dan mama sehat selalu, dilancarkan urusan dan rezekinya, Panjang umur serta bahagia dunia akhirat.

Penulis juga mengucapkan banyak terimakasih kepada kedua saudara saya yaitu kakak saya Muh. Nadhari Alkasyfi dan adik saya Muh. Rhobit Irhamdi atas segala kasih sayang, doa dan dukungan kepada penulis agar selalu bahagia serta dapat menjadi kebanggaan keluarga.

Tak lupa pula penulis mengucapkan banyak terimakasih kepada pihak-pihak yang telah membantu dalam selesainya penyusunan skripsi ini baik itu secara langsung maupun tidak. Maka pada kesempatan ini, penulis ucapkan banyak terimakasih kepada:

1. Prof. H. Hamdan Juharis, M. A., Ph. D selaku rektor UIN Alauddin Makassar beserta jajarannya yang senantiasa memberikan dedikasi dalam pengembangan kualitas kampus UIN Alauddin Makassar.
2. Dr. Amiruddin K, M.E.I selaku dekan beserta wakil dekan I, II dan III Fakultas Ekonomi dan Bisnis Islam, UIN Alauddin Makassar.
3. Dr. Baso Iwang, S.E., M. Si selaku ketua jurusan Ilmu Ekonomi dan Aulia Rahman Bato, S.E., M. Si selaku sekretaris jurusan Ilmu Ekonomi, Fakultas Ekonomi dan Bisnis Islam, UIN Alauddin Makassar atas segala kontribusinya selama ini.
4. Dr. Baso Iwang, S.E., M.Si dan Dr. Abdul Rahman, S.Pd., M.Si selaku pembimbing I dan II penulis yang dengan penuh kesabaran telah

meluangkan waktu dan pikirannya untuk memberikan bimbingan, arahan, dan petunjuk mulai dari membuat proposal hingga rampungnya skripsi ini.

5. Dr. Hasbiullah, S.E., M.Si dan Asrahmaulyana, S.E., M.Si selaku penguji I dan II penulis yang telah meluangkan waktunya untuk memberikan saran dan kritik yang membangun dalam penyusunan dan penyelesaian skripsi ini.
6. Asrahmaulyana, S.E., M.Si, Dr. Bustan Ramli, M. Si Dr. Syaharuddin, S.E., M.Si selaku penguji komprehensif penulis yang telah berkenang meluangkan waktu dalam proses ujian.
7. Seluruh dosen khususnya di Fakultas Ekonomi dan bisnis islam yang telah memberikan ilmu yang bermanfaat dan berharga bagi penulis selama proses perkuliahan dan praktikum berlangsung.
8. Segenap jajaran staf bagian akademik, staf tata usaha, staf jurusan Ilmu Ekonomi dan staf perpustakaan Fakultas Ekonomi dan Bisnis islam yang telah memberikan penulis bantuan dalam pelayanan dan pengurusan administrasi yang berkaitan dengan perkuliahan.
9. Untuk Muh. Aqly yang selalu menemani dan mendukung penulis pada hari yang tidak mudah selama proses pengerjaan skripsi. Terimakasih telah berkontribusi banyak dalam penulisan skripsi ini, mendengarkan keluhan kesah penulis, memberikan dukungan, tenaga, pikiran maupun bantuan dan senantiasa sabar menghadapi saya. Terimakasih telah menjadi bagian perjalanan saya dalam menyusun skripsi ini
10. Untuk teman-teman, Uci, Andi Pila, Dindin, Nipo, Daya, Esti, Fatri, Bau, Widya, Firah, Arnisa dan PH di “Nak-naks Teladan” yang telah banyak

membantu, menemani, memberikan semangat dan kebahagiaan serta dukungan dalam proses penyelesaian kuliah selama ini. Terimakasih atas segala bantuan dan kebaikan yang di berikan kepada penulis.

11. Untuk teman-teman Ilmu Ekonomi Angkatan 2020 khususnya Ilmu Ekonomi A, terimakasih telah memberikan pembelajaran dan kenangan kepada penulis selama masa perkuliahan.
12. Seluruh Anggota *boyband* Korea Selatan BTS yaitu Kim Namjoon, Kim Seokjin, Min Yoongi, Jung Hoseok, Park Jimin, Kim Taehyung dan Jeon Jungkook yang secara tidak langsung memberikan dukungan, semangat dan motivasi kepada penulis lewat lagu-lagu dan karyanya.
13. Terakhir, terimakasih untuk diri sendiri, karena telah mampu berusaha keras dan berjuang sejauh ini, mampu mengendalikan diri dari berbagai tekanan dari luar dan yang pernah sempat menyerah tapi kembali bangkit dan memutuskan sesulit apapun proses penyusunan skripsi ini penulis akan menyelesaikan sebaik dan semaksimal mungkin. Ini merupakan pencapaian yang patut dibanggakan untuk diri sendiri. Sekali lagi terimakasih untuk diri saya sendiri saudari Nukta Alfahrunnisa karena telah bertahan sejauh ini.


Penyusun menyadari sepenuhnya bahwa skripsi ini masih jauh dari kata sempurna. Oleh karena ini, dengan kerendahan hati penulis menerima saran dan kritik yang membangun dari berbagai pihak. Penulis berterimakasih kepada semua pihak yang telah membantu, semoga Allah memberikan keberkahan dan pahala yang berlipat ganda. Akhirnya, hanya kepada Allah

penulis meminta rahmat dan ridhonya semoga skripsi ini dapat bermanfaat bagi para pembaca, Aamiin Ya Rabbal Aalamiin.

Wassalamualaikum Warahmatullahi Wabarakatuh.

Gowa, 23 Agustus 2024
Penulis


Nukta Alfahrunnisa
NIM. 90300120030



DAFTAR ISI

SAMPUL	i
PERNYATAAN KEASLIAN SKRIPSI	ii
PENGESAHAN SKRIPSI	iii
KATA PENGANTAR	iv
DAFTAR ISI	ix
DAFTAR TABEL	xi
DAFTAR GAMBAR.....	xii
ABSTRAK.....	xiii
BAB I PENDAHULUAN	1
A. Latar Belakang.....	1
B. Rumusan Masalah.....	10
C. Tujuan Penelitian	10
D. Manfaat Penelitian.....	11
BAB II TINJAUAN PUSTAKA.....	12
A. Landasan Teori.....	12
B. Hubungan Antar Variabel.....	24
C. Penelitian Terdahulu.....	28
D. Kerangka Pikir	35
E. Hipotesis	35
BAB III METODE PENELITIAN	37
A. Jenis dan Lokasi Penelitian.....	37
B. Jenis dan Sumber Data.....	37
C. Metode Pengumpulan Data	38
D. Teknik Analisis Data.....	38
E. Definisi Operasional Variabel.....	43
BAB IV HASIL PENELITIAN DAN PEMBAHASAN	45
A. Hasil Penelitian.....	45
1. Gambaran Umum Objek Penelitian	45
2. Analisis Deskriptif Variabel	47

3. Hasil Pengolahan Data	54
B. Pembahasan.....	62
BAB V PENUTUP	75
A. Kesimpulan	75
B. Implikasi Penelitian	75
DAFTAR PUSTAKA	77
LAMPIRAN-LAMPIRAN.....	82
DAFTAR RIWAYAT HIDUP	86




DAFTAR TABEL

Nomor	Teks	Halaman
1.1	Pertumbuhan Ekonomi, Jumlah Penduduk Pendidikan dan Pengangguran Di Provinsi Kalimantan Barat Tahun 2019-2023.....	2
4.1	Pertumbuhan Ekonomi, Jumlah Penduduk Pendidikan dan Pengangguran Di Provinsi Kalimantan Barat Tahun 2009-2023.....	48
4.2	Hasil Analisis Regresi Linear Berganda.....	55
4.3	Uji Normalitas (JB).....	57
4.4	Uji Autokorelasi (LM-test).....	57
4.5	Uji Heteroskedastisitas (White-test).....	58
4.6	Uji Multikolonieritas	59
4.7	Hasil Uji Parsial (Uji t).....	60
4.8	Hasil Uji Simultan (Uji f).....	61
4.9	Hasil Koefisien Determinasi (R).....	62

DAFTAR GAMBAR

Nomor	Teks	Halaman
2.1	Kerangka Pikir	35



ABSTRAK

Nama : Nukta Alfahrunnisa

NIM : 90300120030

Judul : Pengaruh Pertumbuhan Ekonomi, Jumlah Penduduk dan Pendidikan terhadap Pengangguran di Kalimantan Barat

Penelitian ini bertujuan untuk mengetahui apakah pertumbuhan ekonomi, jumlah penduduk dan pendidikan memiliki pengaruh terhadap pengangguran di Kalimantan Barat. Penelitian ini menggunakan jenis penelitian kuantitatif. Teknik pengolahan data menggunakan regresi linear berganda dengan bantuan program *evIEWS 12*. Model ini menunjukkan seberapa besar pengaruh yang terjadi antara variabel independent dan variabel dependent dengan pendekatan *OLS (Ordinary Least Square)*. Data yang digunakan adalah data sekunder yang bersifat data *time series* dalam kurun waktu 2009-2023 yang didapatkan dari laporan yang telah dipublikasikan. Hasil penelitian ini menunjukkan bahwa pertumbuhan ekonomi berpengaruh negatif namun tidak signifikan terhadap pengangguran di Kalimantan Barat. Selanjutnya, Jumlah penduduk berpengaruh positif dan signifikan terhadap pengangguran di Kalimantan Barat. Sementara itu, Pendidikan berpengaruh negatif namun tidak signifikan terhadap pengangguran di Kalimantan Barat.

Kata Kunci: Pertumbuhan Ekonomi, Jumlah Penduduk, Pendidikan dan Pengangguran

BAB I

PENDAHULUAN

A. Latar Belakang

Masalah yang terus menerus menjadi perhatian negara Indonesia adalah masalah pengangguran. Masalah pengangguran sangat penting untuk dianalisa karena pengangguran dapat mengganggu stabilitas ekonomi di suatu daerah. Sebab, orang yang menganggur sudah jelas tidak memiliki penghasilan. Hal ini akan menimbulkan turunnya daya beli masyarakat terhadap barang maupun jasa. Pengangguran itu sendiri adalah seseorang atau sekelompok orang yang termasuk Angkatan bekerja yang tidak dapat bekerja dan sedang mencari pekerjaan. Pengangguran yang semakin bertambah jumlahnya merupakan masalah yang lebih rumit dan lebih serius dari masalah perubahan dalam distribusi pendapatan yang kurang menguntungkan penduduk yang berpendapatan rendah (Saefulloh & Fitriana, 2017). Setiap negara atau daerah secara pasti berusaha mengurangi jumlah ataupun tingkat pengangguran, karena sekecil apapun pengangguran akan memberi dampak yang buruk bagi pembangunan, termasuk Kalimantan Barat (Yacoub & Firdayanti, 2019).

Pengangguran merupakan masalah serius yang dihadapi berbagai daerah di Indonesia termasuk di Kalimantan Barat (Yuliasih, 2019). Kalimantan Barat adalah salah satu provinsi yang berada di Pulau Kalimantan dengan ibu kota Provinsi Kota Pontianak. Luas wilayah Kalimantan Barat

sekitar 7,53% dari total luas Indonesia atau setara 146.807 km². Kalimantan Barat merupakan Provinsi dengan kepadatan penduduk yang rendah, mayoritas kawasan Kalimantan Barat masih berupah hutan dan lahan pertanian dan perkebunan. Menurut BPS, (2018) Kalimantan Barat adalah Provinsi yang memiliki Tingkat Pengangguran Terbuka tertinggi kedua di Pulau Kalimantan. Oleh sebab itu, analisis mengenai karkarakteristik pengangguran di Kalimantan Barat perlu dilakukan sebagai landasan dalam mengambil kebijakan (Rofik et al., 2018).

Tabel 1.1
Pertumbuhan Ekonomi, Jumlah Penduduk, Pendidikan dan
Pengangguran Di Provinsi Kalimantan Barat
Tahun 2019-2023

TAHUN	PERTUMBUHAN EKONOMI (%)	JUMLAH PENDUDUK (Jiwa)	PENDIDIKAN (%)	PENGANGGURAN (%)
2019	5.09	5.069.127	45,71	4,35
2020	-1.82	5.396.821	46,39	5,81
2021	4.80	5.474.713	46,98	5,82
2022	5.07	5.549.704	46,61	5,11
2023	5.23	5.623.328	43,53	5,05

Sumber: Badan Pusat Statistik, (2024)

Berdasarkan Table 1.1 dapat dilihat bahwa tingkat pengangguran mengalami peningkatan pada tahun 2021 sebesar 5.82%, namun pada tahun 2023 mengalami penurunan tetapi tidak signifikan sebesar 5.05% dimana angka penurunannya hanya sebesar 0.77%.

Kalimantan Barat merupakan salah satu daerah yang memiliki sumber daya manusia yang banyak, namun sumber daya manusia yang banyak tidak menjamin memiliki sumber daya manusia yang kopeten. Salah satu faktor banyaknya pengangguran adalah sedikitnya angkatan kerja yang berkopeten

dan untuk mengurangi jumlah angka pengangguran harus adanya kerja sama lembaga pendidikan, masyarakat, dan lain – lain (Franita & Fuady, 2019). Adapun beberapa faktor yang menyebabkan pengangguran antara lain dapat dilihat dari indikator-indikator yang mempengaruhinya seperti pertumbuhan ekonomi, jumlah penduduk dan pendidikan.

Meningkatnya pertumbuhan ekonomi merupakan salah satu indikator yang amat penting dalam menilai kinerja suatu perekonomian. Secara umum meningkatnya pertumbuhan ekonomi mempunyai pengaruh terhadap jumlah angkatan kerja dengan asumsi apabila pertumbuhan ekonomi terus meningkat di suatu wilayah, berarti output dari seluruh kegiatan ekonomi tersebut menjadi meningkat. Meningkatnya output hasil dari kegiatan perekonomian akan menyebabkan terjadinya peningkatan terhadap jumlah pengangguran tenaga kerja yang diminta, sehingga dapat mengurangi pengangguran (Suhendra & Wicaksono, 2020).

Pertumbuhan ekonomi juga dapat mempengaruhi tingkat pengangguran di Indonesia atau suatu daerah. Pertumbuhan ekonomi dari PDRB dapat menggambarkan kondisi perekonomian di Kalimantan barat. Kondisi seperti ini akan mengakibatkan suatu pertumbuhan dan juga keadaan suatu Perusahaan yang berjalan di daerah yang berkaitan. Semakin meningkatnya perekonomian di suatu wilayah maka dari itu semakin tinggi pula peluang kerja yang berkembang untuk sebuah Perusahaan dan dapat memperluas lapangan pekerjaan serta kesempatan kerja bagi masyarakat di daerah yang bersangkutan. Pertumbuhan ekonomi juga dapat menunjukkan

sejauh mana aktivitas perekonomian sehingga dapat menghasilkan tambahan pendapatan atau kesejahteraan masyarakat pada periode waktu tertentu (Nursyafina, 2020). Pertumbuhan ekonomi terjadi tatkala ada tambahan output yang dihasilkan oleh aktivitas masyarakat suatu wilayah dalam jangka waktu tertentu biasanya dihitung dalam jangka waktu satu tahun. Diharapkan pertumbuhan ekonomi terjadi dengan skala pertumbuhan yang kuat/tinggi dan dengan waktu yang lama. Waktu yang lama dipakai oleh para penganggur untuk mengadakan penyesuaian agar dia mampu untuk bekerja dengan pada perusahaan yang baru. pertumbuhan ekonomi yang tinggi akan diiringi dengan naiknya permintaan tenaga kerja (Adi, 2018).

Dapat dilihat berdasarkan Tabel 1.1 menunjukkan pertumbuhan ekonomi mengalami penurunan sebesar -1.82% dan tingkat pengangguran mengalami peningkatan mencapai 5.81%. Hal ini menunjukkan bahwa di Kalimantan Barat tersebut sedang mengalami resesi. Resesi adalah periode dimana ekonomi mengalami penurunan selama dua kuartal berturut-turut dan dapat disebabkan oleh berbagai faktor seperti penurunan permintaan agregat atau ketidakpastian ekonomi yang dapat mengakibatkan pengangguran di daerah tersebut.

Pertumbuhan ekonomi tanpa dibarengi dengan penambahan kesempatan kerja akan mengakibatkan ketimpangan dalam pembagian dari penambahan pendapatan tersebut (*ceteris paribus*), yang selanjutnya akan menciptakan suatu kondisi pertumbuhan ekonomi dengan peningkatan pengangguran (Franita & Fuady, 2019).

Variabel lainnya yang mempengaruhi tingkat pengangguran ialah jumlah penduduk. Jumlah penduduk adalah kumpulan manusia yang menempati wilayah tertentu yang dapat berubah sewaktu-waktu karena adanya proses kelahiran, kematian dan perpindahan dari satu wilayah ke wilayah yang lain (Nabibah & Hanifa, 2022). Jumlah penduduk yang terus bertambah setiap tahun membawa akibat peningkatan jumlah angkatan kerja dan tentunya akan berakibat pada kebutuhan akan lowongan kerja yang meningkat pula. Peningkatan jumlah penduduk yang dialami oleh individu biasanya tidak mendapatkan pekerjaan atau secara aktif sedang mencari pekerjaan (Aswanto, 2022).

Pertumbuhan pada jumlah penduduk ini mencakup penambahan jumlah penduduk dan pengurangan jumlah penduduk. Dimana pada pertumbuhan jumlah penduduk ini dapat disebabkan oleh beberapa faktor seperti kelahiran dan kematian. Dimana jika angka kelahiran disuatu daerah ini lebih tinggi dari angka kematian, maka jumlah penduduk akan meningkat. Begitupun sebaliknya, dimana jika pengurangan jumlah penduduk ini akan terjadi apabila kelahiran lebih sedikit daripada kematian. Sebenarnya pertumbuhan penduduk ini tidak hanya ditentukan oleh kedua faktor tersebut. Dimana ada banyak penduduk yang bermigrasi keluar daerah karena berbagai alasan. Daerah yang ditinggalkan tentunya akan mengalami penurunan jumlah penduduk, sedangkan daerah yang baru ditempati akan mengalami peningkatan penduduk (Hasibuan et al., 2022).

Adapun jumlah penduduk yang tinggi akan menyebabkan tingginya jumlah pengangguran apabila tidak didukung dengan penyediaan lapangan kerja yang memadai bagi penduduk usia kerja. Berdasarkan data jumlah penduduk tahun 2013, Provinsi Kalimantan Barat merupakan provinsi dengan jumlah penduduk terbanyak dibandingkan dengan dua provinsi lainnya yaitu mencapai sekitar lebih dari 4,6 juta jiwa, diikuti oleh Provinsi Kalimantan Timur dengan jumlah penduduk sebanyak lebih dari 3,8 juta jiwa, dan Kalimantan Selatan dengan jumlah penduduk sebanyak lebih dari 3,8 juta jiwa. Apabila jumlah lapangan kerja semakin banyak akan diikuti dengan banyaknya jumlah tenaga kerja yang terserap, maka akan berpotensi menurunkan jumlah penduduk pengangguran yang berakibat pada meningkatnya kesejahteraan masyarakat (Agustini & Panca Kurniasih, 2017).

Banyaknya jumlah penduduk jika tidak bisa diimbangi dengan pemenuhan kebutuhan dasar masyarakat dan lapangan pekerjaan, maka akan menimbulkan berbagai masalah ekonomi dan sosial seperti pengangguran. Dimana masalah pengangguran merupakan masalah yang kompleks terutama bagi daerah-daerah yang ada di Indonesia, sehingga tidak bisa dihilangkan namun bisa diminimalisir. Keadaan ini menunjukkan bahwa pembangunan ekonomi yang telah tercipta tidak sanggup menciptakan lapangan pekerjaan yang lebih banyak dari pada penambahan jumlah penduduk. Oleh karena itu, masalah pengangguran yang mereka hadapi dari tahun ke tahun semakin serius (Helvira & Rizki, 2020).

Berdasarkan Tabel 1.1 menunjukkan bahwa jumlah penduduk dan tingkat pengangguran di Kalimantan Barat selama periode 2019 hingga 2023 adalah adanya ketidakseimbangan antara peningkatan jumlah penduduk dan penyediaan lapangan kerja yang memadai. Dimana dapat dilihat jumlah penduduk mengalami peningkatan signifikan dari 5,069,127 jiwa pada tahun 2019 menjadi 5,623,328 jiwa pada tahun 2023. Namun, peningkatan ini tidak diiringi dengan penurunan yang konsisten pada tingkat pengangguran. Meskipun terjadi peningkatan jumlah penduduk setiap tahunnya, namun tingkat pengangguran di Kalimantan Barat justru menunjukkan tren fluktuatif. Dimana tingkat pengangguran ini meningkat dari 4.35% pada tahun 2019 menjadi puncaknya 5.82% pada tahun 2020 dan 2021, sebelum menurun sedikit menjadi 5.11% pada tahun 2022.

Fluktuasi ini mengindikasikan bahwa pasar kerja di Kalimantan Barat belum mampu menyerap tambahan tenaga kerja yang dihasilkan oleh pertumbuhan populasi. Dengan kata lain, penciptaan lapangan kerja belum sebanding dengan laju pertumbuhan penduduk. Hal ini menimbulkan kekhawatiran tentang keberlanjutan ekonomi dan kesejahteraan masyarakat di wilayah tersebut. Untuk mengatasi permasalahan seperti ini, diperlukan langkah-langkah strategis dan kebijakan yang berfokus pada peningkatan kesempatan kerja, pengembangan sektor-sektor ekonomi yang berpotensi menyerap banyak tenaga kerja, serta peningkatan keterampilan dan kompetensi tenaga kerja agar lebih sesuai dengan kebutuhan pasar. Hanya dengan cara ini, Kalimantan Barat dapat memastikan bahwa pertumbuhan

jumlah penduduknya dapat diimbangi dengan penurunan tingkat pengangguran yang berkelanjutan.

Faktor yang menyebabkan pengangguran selanjutnya Pendidikan. Dimana Pendidikan merupakan suatu usaha untuk mengembangkan kemampuan berfikir seseorang, karena di era global seperti ini persaingan semakin ketat diiringi dengan kemajuan teknologi yang semakin tinggi. Modal manusia merujuk pada stok pengetahuan dan keterampilan berproduksi seseorang. Pendidikan adalah satu cara dimana individu meningkatkan modal manusianya. Semakin tinggi pendidikan seseorang, diharapkan stok modal manusianya semakin tinggi. Karena modal manusia memiliki hubungan positif dengan pengangguran, maka implikasinya pendidikan juga memiliki hubungan positif dengan produktivitas (Husila, 2019).

Selain itu pendidikan juga berpengaruh terhadap pengangguran dimana pendidikan merupakan salah satu modal dasar manusia yang harus dipenuhi untuk mencapai pembangunan ekonomi yang berkelanjutan. Semakin tingginya tamatan pendidikan seseorang maka semakin tinggi pula kemampuan kerja (*the working capacity*) atau produktivitas seseorang dalam bekerja. Pendidikan yang diselesaikan oleh seseorang merupakan persyaratan teknis yang sangat berpengaruh terhadap pencapaian kesempatan kerja sehingga dapat mengurangi pengangguran (Suhendra & Wicaksono, 2020).

Berdasarkan Tabel 1.1 menunjukkan bahwa Pendidikan di Kalimantan Barat mengalami peningkatan setiap tahunnya. Akan tetapi pada tahun 2023 pendidikan di Kalimantan Barat mengalami penurunan yang lebih signifikan

setelah beberapa tahun mengalami peningkatan atau stabilisasi. pada tahun 2022, persentase sedikit menurun menjadi 46,61%, yang mungkin mengindikasikan adanya stabilisasi atau tantangan tertentu. Penurunan yang lebih signifikan terjadi pada tahun 2023, dengan persentase turun menjadi 43,53%. persentase pendidikan mengalami penurunan yang signifikan, namun tingkat pengangguran tetap stabil. Penurunan ini mungkin menunjukkan bahwa penurunan pendidikan tidak berdampak besar pada pengangguran, atau mungkin ada faktor-faktor lain yang lebih mempengaruhi pengangguran dibandingkan dengan tingkat pendidikan.

Penurunan ini menunjukkan adanya penurunan dalam partisipasi atau akses pendidikan dan perlu diteliti lebih lanjut untuk memahami faktor-faktor yang mempengaruhi tren ini. hal ini perlu dianalisis lebih lanjut untuk memahami penyebabnya. Faktor lain seperti teknologi, kebijakan pemerintah, keterampilan yang relevan dengan pasar kerja, dan kualitas pendidikan juga perlu dipertimbangkan. Penting untuk terus meningkatkan angka partisipasi sekolah (APS) dan kualitas pendidikan, serta menciptakan lapangan pekerjaan baru untuk mengatasi pengangguran di Kalimantan Barat.

Semakin tingginya tamatan pendidikan seseorang maka semakin tinggi pula kemampuan kerja (*the working capacity*) atau produktivitas seseorang dalam bekerja. Pendidikan formal merupakan persyaratan teknis yang dipersyaratkan pemberi kerja untuk mengisi lowongan kerja sehingga pendidikan menjadi faktor penting bagi masyarakat agar dapat bekerja dan dapat mengurangi tingkat pengangguran (Khotima, 2016).

Berdasarkan latar belakang yang telah uraian diatas maka penulis tertarik untuk melakukan penelitian ini dengan judul “Pengaruh Pertumbuhan Ekonomi, Jumlah Penduduk dan Pendidikan Terhadap Pengangguran di Kalimantan Barat”.

B. Rumusan Masalah

Berdasarkan latar belakang tersebut, maka dapat dirumuskan permasalahan yang akan dibahas guna membangun hipotesis untuk penelitian selanjutnya yaitu:

1. Apakah pertumbuhan ekonomi berpengaruh terhadap pengangguran di Kalimantan Barat?
2. Apakah jumlah penduduk berpengaruh terhadap pengangguran di Kalimantan Barat?
3. Apakah pendidikan berpengaruh terhadap pengangguran di Kalimantan Barat?

C. Tujuan Penelitian

Tujuan dari penelitian ini yaitu:

1. Mengetahui pengaruh pertumbuhan ekonomi terhadap pengangguran di Kalimantan Barat.
2. Mengetahui pengaruh jumlah penduduk terhadap pengangguran di Kalimantan Barat.
3. Mengetahui pengaruh pendidikan terhadap pengangguran di Kalimantan Barat.

D. Manfaat Penelitian

Dengan adanya penelitian, tentu diharapkan adanya manfaat yang diperoleh bagi penulis maupun pihak lain. Berikut manfaat yang hendak dicapai dalam penelitian ini:

1. Secara teoritis, penelitian ini diharapkan membantu untuk penelitian selanjutnya dan penambah referensi dalam hal-hal kajian mengenai pengaruh pertumbuhan ekonomi, jumlah penduduk dan pendidikan terhadap pengangguran di Kalimantan Barat.
2. Secara praktis, diharapkan penelitian ini dapat membantu pemerintah sebagai bahan masukan atau pertimbangan bagi pemerintah di Kalimantan Barat dalam menghadapi pengaruh pertumbuhan ekonomi, jumlah penduduk dan pendidikan terhadap pengangguran di Kalimantan Barat sedangkan bagi masyarakat hal ini dapat sebagai bahan informasi dalam menghadapi pengangguran di Kalimantan Barat.

BAB II

TINJAUAN PUSTAKA

A. Landasan Teori

1. Hukum Okun

Teori hukum okun yang ditemukan oleh ekonom Arthur Okun. Arthur Okun juga adalah salah seorang pembuat kebijakan paling kreatif pada era sehabis perang. Dia memperhatikan faktor-faktor pembangunan yang membantu Amerika Serikat menelusuri dan mengatur usahanya. Ia membuat konsep output potensial dan menunjukkan hubungan antara output dan penganggur. Pengangguran biasanya bergerak bersamaan dengan output pada siklus bisnis. Pergerakan bersama dari output dan pengangguran yang luar biasa ini berbarengan dengan hubungan numerikal yang sekarang dikenal dengan nama Hukum Okun. Hukum Okun menyatakan bahwa untuk setiap penurunan 2 persen GDP yang berhubungan dengan GDP potensial, angka pengangguran meningkat sekitar 1 persen. Hukum Okun menyediakan hubungan yang sangat penting antara pasar output dan pasar tenaga kerja, yang menggambarkan asosiasi antara pergerakan jangka pendek pada GDP riil dan perubahan angka pengangguran (P. B. Astuti, 2018).

Berdasarkan teori hukum okun menyatakan bahwa Penurunan tingkat pengangguran diduga dapat terjadi karena peningkatan pertumbuhan ekonomi berdasarkan teori hukum okun. Penciptaan lapangan kerja sebagai akibat pertumbuhan ekonomi akan menyerap angkatan kerja melalui

beberapa sektor yang ada yaitu sektor pertanian, sektor industri dan sektor jasa, mengurangi jumlah penganggur, dan menurunkan tingkat pengangguran (Astari, 2019). Dalam teori ekonomi makro, hubungan antara tingkat pertumbuhan ekonomi dengan tingkat pengangguran terdapat dalam hukum Okun (*Okun's Law*). Hukum Okun menyatakan bahwa untuk setiap 2 (dua) persen kemerosotan GNP dari GNP potensialnya, tingkat pengangguran akan melonjak 1 (satu) persen, demikian sebaliknya (P. B. Astuti, 2018).

Berdasarkan hukum Okun, untuk setiap pencapaian target pertumbuhan ekonomi sebesar 2%, maka tingkat pengangguran diperkirakan akan turun sekitar 1%. Sebaliknya jika pertumbuhan ekonomi turun 2%, maka tingkat pengangguran akan naik sekitar 1%. Jadi pertumbuhan ekonomi memiliki hubungan negatif terhadap pengangguran. Di sisi lain, karena angkatan kerja terdiri dari tenaga kerja (angkatan kerja yang bekerja) dan pengangguran (angkatan kerja yang tidak bekerja), maka semakin banyak pengangguran, pemanfaatan angkatan kerja sebagai tenaga kerja dalam proses produksi menjadi tidak optimal. Padahal menurut teori produksi, semakin banyak kuantitas tenaga kerja maka kuantitas produksi akan semakin tinggi. Peningkatan (Mankiw, 2021).

2. Teori Malthus

Malthus atau Thomas Robert Malthus merupakan salah satu tokoh ekonomi kalsik (Februari 1776–23 Desember 1834). Ia adalah seorang pakar demografi Inggris dan ekonom politik yang paling terkenal karena pandangannya yang pesimis namun sangat memengaruhi dalam konteks

peningkatan terhadap jumlah penduduk. Dalam karyanya yang terkenal dengan judul "*An Essay on the Principle of Population*" tahun 1798. Menurut Malthus angka peningkatan populasi manusia tidak dibarengi dengan tersedianya jumlah makanan di dunia, sehingga ledakan penduduk baginya adalah ancaman. Malthus menekankan pentingnya untuk melakukan pembatasan laju perkembangan populasi penduduk. Teori yang dikemukakan Malthus, yaitu bahwa jumlah penduduk cenderung meningkat secara geometris (deret ukur) sedangkan kebutuhan hidup riil dapat meningkat secara aritmatik (deret hitung). Teori Malthus ini erat kaitannya tentang kependudukan dimana akan muncul permasalahan jika laju pertumbuhan pangan lebih lambat dari laju pertumbuhan penduduk dimana kondisi ini menyebabkan adanya pengangguran dan kemiskinan dalam masyarakat. Malthus berpendapat bahwa pertumbuhan penduduk perlu dibatasi dengan dilaksanakannya dua cara, yakni pengurangan penduduk dengan menekan angka kelahiran dan yang kedua melalui pengekangan nafsu seksual atau pengurangan kelahiran (B. Purba et al., 2024).

Teori kependudukan dari Malthus, dimana pokok teori Malthus ini adalah pemikiran bahwa pertumbuhan penduduk cenderung melampaui pertumbuhan persediaan makanan. Malthus menekankan tesisnya dengan menyatakan bahwa penduduk cenderung bertumbuh secara tak terbatas hingga mencapai batas persediaan makanan. Malthus berkesimpulan bahwa kuantitas manusia akan terjerumus ke dalam pengangguran dan kemiskinan dalam jangka panjang, tak ada kemajuan teknologi yang dapat mengalihkan

keadaan itu, karena kenaikan suplai makanan terbatas. Apabila ditelaah lebih dalam teori Malthus ini yang menyatakan penduduk cenderung bertumbuh secara tak terbatas hingga mencapai batas persediaan makanan, dan hal ini menimbulkan manusia saling bersaing untuk melanjutkan kelangsungan hidupnya dengan cara mencari sumber makanan, dengan persaingan ini maka akan ada sebagian manusia yang tersisih dan tidak mampu lagi memperoleh bahan makanan. Pada masyarakat modern dapat diartikan bahwa dengan semakin pesatnya jumlah penduduk menghasilkan angkatan kerja yang semakin banyak pula, namun hal ini tidak diimbangi dengan kesempatan kerja yang ada, karena jumlah kesempatan kerja yang semakin sedikit itulah kemudian antara individu satu dengan yang lain saling bersaing untuk memperoleh pekerjaan, dan yang tersisih dalam persaingan tersebut menjadi golongan penganggur. Berdasarkan itu, dapat dikatakan bahwa teori ini bisa digunakan untuk menganalisis tentang pengangguran (Arifin & Firmansyah, 2017).

Lapangan pekerjaan merupakan salah satu sumber daya yang dibutuhkan manusia sebagai sarana untuk mencukupi kebutuhan hidupnya, apabila berpatokan pada teori Malthus, pertumbuhan jumlah penduduk akan lebih cepat dibandingkan pertumbuhan lapangan kerja, sehingga akan terjadi kondisi dimana terjadi tidak seimbangan jumlah pencari pekerjaan dan lapangan pekerjaan yang tersedia, gap tersebut kemudian menimbulkan adanya pengangguran (Brahma et al., 2019). Dalam teori Malthus juga disebutkan bahwa ketika jumlah penduduk meningkat maka jumlah

persediaan makanan akan terbatas, sehingga akan terjadi persaingan. Jika dikaitkan dengan angkatan kerja maka ketika angkatan kerja meningkat, dimana kesempatan kerja tidak bertambah akan menyebabkan jumlah pengangguran meningkat (Harahap et al., 2023).

3. Human Capital

Human Capital diartikan sebagai manusia itu sendiri yang secara personal dipinjamkan kepada perusahaan dengan kapabilitas individunya, komitmen, pengetahuan, dan pengalaman pribadi. Walaupun tidak semata-mata dilihat dari individual tapi juga sebagai tim kerja yang memiliki hubungan pribadi baik di dalam maupun luar perusahaan. *Human capital* merupakan kombinasi dari pengetahuan, keterampilan, inovasi dan kemampuan seseorang untuk menjalankan tugasnya sehingga dapat menciptakan suatu nilai untuk mencapai tujuan. Pembentukan nilai tambah dikontribusikan oleh human capital dalam menjalankan tugasnya akan memberikan *Sustainable Revenue* di masa yang akan datang bagi suatu perusahaan tersebut. Dapat disimpulkan bahwa human capital merupakan segala sesuatu mengenai manusia dengan segala kapabilitas yang dimilikinya, sehingga dapat menciptakan nilai bagi organisasi untuk mencapai tujuan (Afriandi & Triani, 2019).

Dapat dilihat dari Teori human capital merupakan suatu pemikiran yang menganggap bahwa manusia merupakan suatu bentuk kapital atau barang modal sebagaimana barang-barang modal lainnya, seperti tanah, gedung, mesin, dan sebagainya. *Human capital* dapat didefinisikan sebagai

jumlah total dari pengetahuan, skill, dan kecerdasan rakyat dari suatu negara. Mutu modal manusia terdiri dari kemampuan, keahlian dan pengetahuan dari seseorang (pekerja). Dengan demikian secara konvensional, mutu modal manusia adalah sesuatu yang harus dipisahkan/ dihargai secara tersendiri. Yang termasuk dalam mutu modal manusia adalah level nutrisi, harapan hidup, keahlian, pengetahuan, kemampuan dan sikap (*attitudes*). Dari pendapat tersebut memberikan batasan bahwa mutu modal bahwa manusia merupakan modal tersendiri yang dapat disejajarkan dengan modal fisik. Investasi tersebut (*human capital*) dilakukan dengan tujuan untuk memperoleh tingkat konsumsi yang lebih tinggi di masa yang akan datang. Beberapa ekonom klasik dan neo-klasik seperti Adam Smith, Von Thunen, dan Alfred Marshall sependapat bahwa human capital terdiri dari kecakapan-kecakapan yang diperoleh melalui pendidikan dan berguna bagi semua anggota masyarakat. Kecakapan-kecakapan tersebut merupakan kekuatan utama bagi pertumbuhan ekonomi (Rasyidi et al., 2020).

4. Pengangguran

Pengangguran merupakan masalah ketenagakerjaan yang di alami oleh banyak negara. Begitu seriusnya masalah ini sehingga dalam setiap rencana pembangunan ekonomi masyarakat selalu di katakan dengan tujuan untuk menurunkan angka pengangguran. Pengangguran juga dapat disebut bagi orang yang tidak memiliki pekerjaan sama sekali, yang sedang mencari pekerjaan, yang bekerja hanya dua hari selama seminggu, atau seseorang yang sedang bekerja keras untuk memperoleh pekerjaan yang baik. Pengangguran

pada dasarnya di sebabkan oleh jumlah angkatan kerja ataupun para pencari pekerjaan yang tidak setara dengan adanya jumlah lapangan pekerjaan yang ada serta bisa menampung ataupun menerimanya. Pengangguran sangat selalu menjadi persoalan didalam perekonomian karena dengan adanya pengangguran tersebut, produktifitas dan penghasilan masyarakat akan menurun sehingga dapat mengakibatkan munculnya tingkat kemiskinan dan persoalan-persoalan sosial lainnya seperti kriminalitas (Nursyafina, 2020).

Pada mulanya Badan Pusat Statistik (BPS) mendefinisikan pengangguran terbuka sebagai penduduk berusia 15 tahun keatas yang dalam kondisi tidak bekerja dan sedang mencari pekerjaan. Kegiatan mencari pekerjaan dapat dilakukan oleh mereka yang sama sekali belum pernah bekerja atau mereka yang pernah bekerja karena suatu hal berhenti atau diberhentikan. Tingkat pengangguran adalah persentase orang-orang yang ingin bekerja tetapi tidak mempunyai pekerjaan atau pengangguran adalah keadaan tanpa pekerjaan yang dihadapi oleh segolongan tenaga kerja, yang telah berusaha mencari pekerjaan, tetapi belum memperolehnya (Suhendra & Wicaksono, 2020). Orang-orang yang mempunyai pekerjaan adalah tergolong bekerja, namun bagi orang-orang yang tidak mempunyai pekerjaan akan tetapi sedang dalam usaha mencari pekerjaan tergolong pengangguran. Adapun bagi orang-orang yang tidak mempunyai pekerjaan tetapi tidak bermaksud untuk mencari pekerjaan, maka tidak dimasukkan ke dalam angkatan kerja. Tingkat pengangguran dihitung dari jumlah orang yang menganggur dibagi dengan seluruh angkatan kerja (Saefulloh & Fitriana, 2017).

5. Pertumbuhan Ekonomi

Pertumbuhan ekonomi merupakan salah satu indikator keberhasilan pembangunan dalam suatu perekonomian. Dimana kemajuan suatu perekonomian ditentukan oleh besarnya pertumbuhan yang ditunjukkan oleh perubahan output nasional. Pertumbuhan ekonomi adalah upaya peningkatan kapasitas produksi untuk mencapai penambahan output, yang diukur menggunakan Produk Domestik Bruto (PDB) maupun Produk Domestik Regional Bruto (PDRB) dalam suatu wilayah. (Sari & Novianti, 2024).

Pertumbuhan ekonomi berarti perkembangan kegiatan dalam perekonomian yang menyebabkan barang dan jasa yang di produksi dalam masyarakat bertambah dan kemakmuran masyarakat meningkat. Dengan demikian untuk menentukan tingkat pertumbuhan ekonomi yang perlu dicapai perlu dihitung pendapatan nasional riil menurut harga tetap yaitu pada harga-harga yang berlaku di tahun dasar yang dipilih. Jadi pertumbuhan ekonomi mengukur prestasi dari perkembangan suatu perekonomian. Pertumbuhan ekonomi mencerminkan keadaan perekonomian disuatu daerah. Keadaan perekonomian ini mempengaruhi pertumbuhan dan kondisi perusahaan yang beroperasi di daerah tersebut. Semakin tinggi perekonomian yang ada disuatu daerah maka semakin tinggi pula kesempatan berkembang bagi suatu perusahaan dan juga menjadi penciptaan kesempatan kerja bagi masyarakat didaerah bersangkutan. Pembangunan ekonomi daerah diukur melalui laju pertumbuhan ekonomi. Pengukuran pertumbuhan ekonomi

daerah dilakukan dengan menghitung pertumbuhan Produk Domestik Regional Bruto (PDRB) (Yacoub & Firdayanti, 2019).

pertumbuhan ekonomi adalah suatu usaha yang dilakukan untuk meningkatkan hasil produksi suatu barang atau jasa melalui PDB ataupun PDRB yang menyebabkan meningkatnya pendapatan perkapita suatu wilayah. Dalam konsep kedaerahan pertumbuhan ekonomi dapat diartikan sebagai Pertumbuhan yang diukur dengan pertumbuhan Produk Domestik Regional Bruto (PDRB) menurut harga konstan. Laju pertumbuhan PDRB akan memperlihatkan proses kenaikan output perkapita dalam jangka panjang. Penekanan pada proses, karena mengandung unsur dinamis, perubahan atau perkembangan. Oleh karena itu pemahaman indikator pertumbuhan ekonomi biasanya akan dilihat dalam kurun waktu tertentu, misalnya tahunan. Aspek tersebut relevan untuk dianalisa sehingga kebijakan-kebijakan ekonomi yang diterapkan oleh pemerintah untuk mendorong aktivitas perekonomian domestik dapat dinilai efektifitasnya (Khotima, 2016).

Teori pertumbuhan ekonomi dikemukakan oleh Adam Smith. Tiga komponen produksi dalam teori pertumbuhan ekonomi klasik adalah sumber daya alam (SDA), sumber daya manusia (SDM) dan stok kapital. Menurut Adam Smith jumlah SDA yang tersedia merupakan batas maksimal pertumbuhan ekonomi. Selama masih ada SDA yang belum dimanfaatkan, maka pertumbuhan ekonomi masih bisa ditingkatkan. Selanjutnya, jumlah penduduk dan stok kapital menentukan besarnya output masyarakat. Peningkatan permintaan output akan mendorong peningkatan eksploitasi SDA

hingga ke batas ketersediaan. Batas ini menjadi batas pertumbuhan perekonomian. Yang kedua kebutuhan tenaga kerja akan menyesuaikan jumlah penduduk. Jumlah penduduk yang besar dapat menjadi modal pembangunan yang besar. Terakhir, stok kapital secara aktif menentukan output. Peningkatan kinerja pada suatu sektor akan meningkatkan daya tarik bagi pemupukan modal, mendorong kemajuan teknologi, meningkatkan spesialisasi, dan memperluas pasar. Hal ini akan mendorong pertumbuhan ekonomi menjadi semakin pesat (Mankiw, 2021).

6. Jumlah Penduduk

Jumlah penduduk mempengaruhi adanya tingkat pengangguran karena dengan meningkatnya pertumbuhan penduduk, maka jumlah tenaga kerja dan angkatan kerja juga semakin bertambah. Para angkatan kerja tersebut membutuhkan lapangan pekerjaan dan umumnya didalam suatu daerah, laju pertumbuhan penduduk lebih besar daripada jumlah lapangan kerja yang ada. Oleh karena itu tidak semua angkatan kerja bisa mendapatkan pekerjaan dan disitu akan timbul pengangguran. Untuk menekan laju pertumbuhan jumlah penduduk diperlukan upaya pemerintah dalam merealisasikan usaha tersebut. Pemerintah seharusnya meningkatkan pelayanan kesehatan dan kemudahan dalam menjadi akseptor Keluarga Berencana (KB), mempermudah dan meningkatkan pelayanan dalam bidang pendidikan, sehingga keinginan untuk segera menikah dapat dihambat, meningkatkan wajib belajar pendidikan dasar bagi masyarakat, dari 6 tahun menjadi 9 tahun (I. Y. Astuti et al., 2019).

Peningkatan populasi atau jumlah penduduk biasanya akan sejalan atau searah dengan jumlah pengangguran. Hal tersebut dikarenakan dengan semakin meningkatnya jumlah penduduk yang tidak diikuti dengan penyediaan lapangan pekerjaan yang cukup dan memadai. Atau yang biasa diistilahkan sebagai permintaan akan pekerjaan yang dikehendaki oleh masyarakat tidak sebanding dengan jumlah lapangan pekerjaan yang tersedia. Penduduk yang bertambah dari waktu ke waktu dapat menjadi pendorong maupun penghambat bagi perkembangan ekonomi. Penduduk yang bertambah akan memperbesar jumlah tenaga kerja, dan penambahan tersebut memungkinkan suatu daerah menambah produksi. Sedangkan akibat buruk dari pertambahan penduduk ini dapat meningkatkan pengangguran (Aswanto, 2022).

Jumlah penduduk merupakan semua orang yang berdomisili di suatu daerah selama sebulan atau lebih dan atau mereka yang berdomisili kurang dari 6 bulan tetapi bertujuan menetap. umumnya penduduk dipandang sebagai penghambat pembangunan apalagi dalam jumlah yang besar yang disertai dengan pertumbuhan penduduk yang tinggi hal ini juga dapat menyebabkan peningkatan pada pengangguran. Jumlah penduduk yang pertumbuhannya pesat ini di berbagai daerah menyebabkan tingkat kesejahteraan masyarakat tidak mengalami perbaikan yang berarti dan dalam jangka panjang akan mengalami penurunan kesejahteraan serta meningkatkan jumlah penduduk miskin ataupun jumlah pengangguran (Didu & Fauzi, 2016)

7. Pendidikan

Pendidikan adalah *input* (masukan) bagi fungsi produksi nasional dalam perannya sebagai komponen modal manusia (*human capital*), yang berarti investasi produktif dalam sumber daya manusia. Peningkatan pendidikan merupakan tujuan tersendiri yang penting dari upaya pembangunan. Kita tidak dapat dengan mudah menyatakan bahwa suatu negara dengan penduduk berpendapatan tinggi namun tidak terdidik dengan baik dan mengalami masalah kesehatan yang signifikan sehingga masa hidup mereka jauh lebih singkat dibanding orang-orang di muka bumi yang telah mencapai tingkat pembangunan yang lebih tinggi dibanding dengan negara berpendapatan rendah dengan tingkat harapan hidup penduduknya yang lebih tinggi dan sebagian besar melek aksara (Saefulloh & Fitriana, 2017).

Pendidikan termasuk kedalam salah satu investasi pada bidang sumber daya manusia, yang mana investasi tersebut dinamakan dengan *human capital* (teori modal manusia). Investasi pendidikan merupakan kegiatan yang dapat dinilai stok manusia, dimana nilai stok manusia setelah mengikuti pendidikan dengan berbagai jenis dan bentuk pendidikan diharapkan dapat meningkatkan berbagai bentuk nilai berupa peningkatan hasil individu, peningkatan produktivitas kerja, dan peningkatan nilai rasional (sosial benefit) individu dibandingkan dengan sebelum mengesap pendidikan. Manusia yang memiliki tingkat pendidikan lebih tinggi, yang di ukur juga dengan lamanya waktu sekolah, akan memiliki pekerjaan dan upah yang lebih baik di banding dengan pendidikannya yang lebih rendah. Apabila upah

mencerminkan produktivitas, maka semakin banyak orang yang memiliki pendidikan tinggi, semakin tinggi produktivitas dan hasilnya ekonomi akan bertumbuh lebih lagi (Khotima, 2016).

Menurut UU No. 20 tahun 2003 Pendidikan adalah usaha sadar dan terencana untuk mewujudkan suasana belajar dan proses pembelajaran agar peserta didik secara aktif mengembangkan potensi dirinya untuk memiliki kekuatan spiritual keagamaan, pengendalian diri, kepribadian, kecerdasan, akhlak mulia, serta keterampilan yang diperlukan dirinya, masyarakat, bangsa, dan negara. Tingkat pendidikan adalah tahap pendidikan yang berkelanjutan, yang ditetapkan berdasarkan tingkat perkembangan peserta didik, tingkat kerumitan bahan pengajaran dan cara menyajikan bahan pengajaran. Tingkat pendidikan sekolah terdiri dari pendidikan dasar, pendidikan menengah, dan pendidikan tinggi (Suhendra & Wicaksono, 2020).

B. Hubungan Antar Variabel

1. Hubungan pertumbuhan ekonomi terhadap pengangguran

Hubungan antara pertumbuhan ekonomi dengan pengangguran adalah bahwa pertumbuhan ekonomi yang meningkat dalam suatu negara atau daerah berdampak pada derasnya modal yang masuk ke negara tersebut sehingga memberikan kesempatan kerja yang ditandai banyaknya sektor usaha baru yang sistemnya berorientasi pada padat karya, sehingga mengurangi jumlah pengangguran di negara tersebut. Dalam pengertian sederhana, pertumbuhan dalam ekonomi makro adalah penambahan PDB (Produk Domestik Bruto) yang berarti pula terjadinya peningkatan

pendapatan nasional. Pertumbuhan ekonomi merupakan salah satu faktor yang sangat penting dalam menilai kinerja suatu perekonomian, terutama untuk melakukan analisis tentang hasil dari pembangunan ekonomi yang telah dilaksanakan suatu negara atau daerah. Ekonomi dikatakan mengalami pertumbuhan apabila produksi barang dan jasa meningkat dari tahun sebelumnya. Dengan demikian, pertumbuhan ekonomi menunjukkan sejauh mana aktivitas perekonomian dapat menghasilkan tambahan pendapatan atau kesejahteraan masyarakat pada periode tertentu. Pertumbuhan ekonomi suatu negara atau daerah yang terus menunjukkan sesuatu peningkatan, menggambarkan bahwa perekonomian negara atau daerah tersebut berkembang dengan baik (Maidiansyah, 2022).

Hubungan antara pertumbuhan ekonomi dengan pengangguran juga dapat dijelaskan dalam Hukum Okun (*Okun's Law*), diambil dari nama Arthur Okun ekonomi yang pertama kali mempelajarinya. Beliau menyatakan bahwa adanya pengaruh empiris antara pengangguran dengan output dalam siklus bisnis. Hasil studi atau penelitiann empirisnya menunjukkan bahwa penambahan satu poin pengangguran akan dapat mengurangi PDB (Produk Domestik Bruto) sebesar dua persen.

2. Hubungan jumlah penduduk terhadap pengangguran.

Secara umum penduduk adalah setiap orang yang berdomisili atau bertempat tinggal di dalam wilayah suatu negara dalam waktu yang cukup lama. Jumlah penduduk menunjukkan total manusia atau penduduk yang menempati suatu wilayah pada jangka waktu tertentu. Malthus beranggapan

bahwa terdapat pengaruh positif antara pengangguran dengan jumlah penduduk. Dengan demikian setiap orang berlomba untuk mendapatkan pekerjaan dan akan menekan tingginya jumlah pengangguran (Lindiarta, 2014). Menurut teori Malthus populasi penduduk cenderung bertambah menurut deret ukur (secara geometris), sedangkan produksi makanan (sumber daya alam) cenderung bertambah menurut deret hitung (secara aritmatika). Akibatnya ketidak seimbangan antara sumberdaya bumi yang tidak mampu memenuhi kebutuhan penduduk yang terus bertambah. Dengan kata lain jika perkembangan sumber daya tidak dapat mendukung perkembangan penduduk maka akan menyebabkan pengangguran yang berujung pada kemiskinan (Nabibah & Hanifa, 2022).

Kenaikan jumlah penduduk dalam mempengaruhi besarnya tingkat pengangguran. Dimana suatu negara atau daerah dengan pertumbuhan penduduk yang tinggi, akan menyebabkan modal pekerja dan pendapatan yang lebih rendah. Maka, diprediksi bahwa tingginya pertumbuhan penduduk, mengakibatkan sebuah negara atau daerah mempunyai PDB yang rendah. Dengan kata lain, PDB yang rendah dalam efek ketenagakerjaan, akan mengakibatkan pengangguran. Pertumbuhan penduduk akan mengakibatkan kenaikan pada kebutuhan tenaga kerja, Dimana pertumbuhan penduduk yang tinggi, jika dihitung menggunakan tingkat pengangguran, maka akan mengakibatkan menurunnya keinginan penduduk untuk menikah dan mempunyai anak, karena akan terjadi penurunan upah akibat tekanan dari pertumbuhan penduduk yang tinggi (Silvia & Pangestuty, 2022).

3. Hubungan pendidikan terhadap pengangguran

Variabel tingkat pendidikan juga merupakan variabel yang dapat mempengaruhi tingkat pengangguran. Melalui pendidikan yang diselesaikan seseorang diharapkan dapat melahirkan sumber daya manusia yang berkualitas Berdasarkan pembinaan sumber daya manusia adalah usaha memperbesar kemampuan produksi seseorang, baik dalam pekerjaan atau kegiatan lain yang dapat mempermudah orang tersebut ditempatkan dalam pekerjaan. Usaha pembinaan sumber daya manusia telah disetujui sebagai salah satu usaha penciptaan kesempatan kerja yang dapat mengurangi pengangguran. Pendidikan tersebut termasuk kedalam salah satu investasi pada bidang sumber daya manusia, yang mana investasi tersebut dinamakan dengan *Human Capital* (modal manusia). Investasi pendidikan merupakan kegiatan yang dapat dinilai ketersediaan manusia, dimana nilai ke tersediaan manusia setelah mengikuti pendidikan dengan berbagai jenis dan bentuk pendidikan diharapkan dapat meningkatkan berbagai bentuk nilai berupa peningkatan penghasilan individu, peningkatan produktivitas kerja, dan peningkatan manfaat sosial (social benefit) individu dibandingkan dengan sebelum meramalkan pendidikan (Suhendra & Wicaksono, 2020).

Human capital merupakan pengetahuan, kompetensi, sikap, Kesehatan dan sifat yang dimiliki oleh manusia berupa tingkat pendidikan. *Human capital* juga merupakan manusia yang tidak hanya sekedar sumber daya, melainkan modal yang dapat menghasilkan pengembalian dana pengeluaran yang dilakukan dalam rangka mengembangkan kuantitas dan kualitas dimana

semakin tinggi pendidikan seseorang, maka kemampuan untuk bekerja semakin tinggi dan seseorang yang memiliki pendidikan akan memiliki kemampuan serta keahlian yang beragam hingga dapat mengurangi masalah pengangguran (Khotima, 2016).

C. Penelitian Terdahulu

Penelitian ini dilakukan oleh dengan judul Adi (2018) dengan judul “Pertumbuhan Ekonomi Dan Penyerapan Tenaga Kerja Di Pulau Kalimantan” hasil penelitian ini menyatakan bahwa pertumbuhan ekonomi berpengaruh positif dan signifikan terhadap penyerapan tenaga kerja di pulau Kalimantan namun memakai Metode *Fixed effect* hasilnya menjadi tidak signifikan. Perubahan pertumbuhan terbesar adalah provinsi Kalimantan Tengah, sementara itu yang terkecil adalah provinsi Kalimantan Timur.

Penelitian ini dilakukan oleh Findianingsih et al (2023) dengan judul “Pengangguran, pendidikan, inflasi dan kemiskinan di Indonesia periode tahun 2014-2020”, hasil penelitian menyatakan bahwa untuk mengetahui pengaruh pengangguran, pendidikan dan inflasi terhadap kemiskinan di Indonesia untuk Periode 2014-2020, baik secara parsial maupun simultan. Jenis penelitian kuantitatif dengan sumber data sekunder yaitu bersumber dari Badan Pusat Statistik (BPS). Jumlah seluruhnya populasi 34 provinsi di Indonesia, seluruh populasi digunakan sebagai sampel atau sampel jenuh. Sedangkan teknik analisis datanya adalah analisis regresi berganda. Hasil penelitian ini menunjukkan bahwa variabel pengangguran dan inflasi secara parsial berpengaruh positif dan berpengaruh signifikan terhadap kemiskinan

di Indonesia periode 2014-2020 dengan nilai thitung sebesar $2,326 > 1,6586$ (ttabel) dan nilai signifikansi sebesar $0,022 < \alpha (0,05)$ dan nilai t-hitung $2,118 > 1,6586$ (t-tabel) dan nilai signifikansinya sebesar $0,036 > \alpha (0,05)$. Sementara itu, Variabel pendidikan secara parsial tidak berpengaruh terhadap kemiskinan di Indonesia untuk periode 2014-2020 karena nilai t-hitung $1,486 < 1,6586$ (t-tabel) dan nilai signifikansinya sebesar $0,140 > \alpha (0,05)$. Serentak, pengangguran, pendidikan dan inflasi mempunyai pengaruh positif dan signifikan pengaruhnya terhadap kemiskinan di Indonesia periode 2014-2020 dengan f-hitung nilai $909,066 > 2,686$ (F-tabel) dengan nilai signifikansi $0,000 < \alpha (0,05)$.

Penelitian ini dilakukan oleh Brahma et al., (2019) dengan judul “Pengaruh Produk Domestik Regional Bruto, Inflasi, Upah Minimum, dan Jumlah Penduduk Terhadap Pengangguran di Indonesia Periode 2011 – 2017”, hasil penelitian ini menyatakan bahwa Produk Domestik Regional Bruto berpengaruh negatif signifikan terhadap pengangguran, Inflasi berpengaruh negatif signifikan terhadap pengangguran, Upah Minimum berpengaruh negatif signifikan terhadap pengangguran, sementara Jumlah Penduduk tidak berpengaruh terhadap pengangguran. Berdasarkan hasil kajian kebijakan yang dapat diambil pemerintah untuk menekan angka pengangguran antara lain dengan melakukan penyesuaian upah minimum dan melakukan kajian lebih dalam mengenai faktor yang dapat mendorong naiknya PDRB.

Penelitian ini dilakukan oleh Kristin & Darsana (2018) dengan judul “Pengaruh inflasi dan pendidikan terhadap pengangguran dan kemiskinan di

provinsi bali”, hasil penelitian menyatakan bahwa inflasi dan pendidikan berpengaruh negatif terhadap pengangguran di Provinsi Bali periode tahun 2009-2018. Inflasi, pendidikan dan pengangguran berpengaruh positif terhadap kemiskinan di Provinsi Bali periode tahun 2009-2018. Pengangguran memediasi pengaruh inflasi dan pendidikan terhadap kemiskinan di Provinsi Bali periode tahun 2009-2018.

Penelitian ini dilakukan oleh Yacoub & Firdayanti (2019) dengan judul “Pengaruh inflasi, pertumbuhan ekonomi dan upah minimum terhadap pengangguran di kabupaten/kota provinsi kalimantan barat”, hasil penelitian menyatakan bahwa variabel inflasi berpengaruh negatif dan tidak signifikan terhadap variabel pengangguran. Variabel pertumbuhan ekonomi berpengaruh positif dan tidak signifikan terhadap variabel pengangguran. Variabel upah minimum berpengaruh positif dan signifikan terhadap variabel pengangguran.

Penelitian ini dilakukan oleh Lindiarta (2014) dengan judul “Analisis Pengaruh Tingkat Upah Minimum, Inflasi, dan Jumlah Penduduk terhadap Pengangguran di Kota Malang (1996-2013)”, hasil penelitian ini menyatakan bahwa variabel UMK mempunyai pengaruh negatif yang tidak signifikan terhadap variabel pengangguran dengan nilai $\text{sig } t (0,296) > \alpha = 0,05$, variabel inflasi mempunyai pengaruh positif yang signifikan terhadap variabel pengangguran dengan nilai $\text{sig } t (0,039) < \alpha = 0,05$, dan variabel jumlah penduduk mempunyai pengaruh negatif yang signifikan terhadap variabel pengangguran dengan nilai $\text{sig } t (0,025) < \alpha = 0,05$, sedangkan secara simultan

variabel UMK, inflasi, dan jumlah penduduk mempunyai pengaruh yang signifikan.

Penelitian ini dilakukan oleh Nabibah & Hanifa (2022) dengan judul “Pengaruh Jumlah Penduduk, Pengangguran, Dan Pendidikan Terhadap Kemiskinan Di Provinsi Jawa Timur”, hasil penelitian ini menyatakan bahwa secara parsial jumlah penduduk (JP) tidak berpengaruh terhadap kemiskinan (KM). Pengangguran (PG) berpengaruh positif signifikan terhadap kemiskinan (KM). Pendidikan berpengaruh negatif signifikan terhadap kemiskinan (KM). Sedangkan secara bersama-sama, jumlah penduduk, pengangguran dan pendidikan memiliki pengaruh terhadap kemiskinan.

Penelitian ini dilakukan oleh Albab Al Umar et al., (2020) dengan judul “Pengaruh Inflasi, PDRB, dan UMK Terhadap Tingkat Pengangguran di Provinsi Jawa Tengah Tahun 2017-2019”, hasil penelitian menyatakan bahwa inflasi dan UMK berpengaruh negatif dan tidak signifikan terhadap tingkat pengangguran di Provinsi Jawa Tengah. Sedangkan PDRB berpengaruh negative dan signifikan terhadap tingkat pengangguran di Jawa Tengah. Berdasarkan uji F variable inflasi, PDRB dan UMK secara simultan berpengaruh signifikan terhadap tingkat pengangguran di Provinsi Jawa Tengah. Berdasarkan hasil uji koefisien determinasi atau R square diperoleh 0,864915 hal ini menunjukkan bahwa presentase pengaruh variable inflasi, PDRB dan UMK terhadap variable tingkat pengangguran sebesar 86,4%.

Penelitian ini dilakukan oleh Aswanto (2022) dengan judul “Pengaruh Jumlah Penduduk dan UMR terhadap Jumlah Pengangguran di Provinsi Riau

2010-2020”, hasil penelitian ini menyatakan bahwa jumlah penduduk berpengaruh negatif dan signifikan terhadap jumlah pengangguran sedangkan Upah Minimum Regional berpengaruh positif dan signifikan terhadap jumlah pengangguran Provinsi Riau 2010-2020.

Penelitian ini dilakukan oleh Suhendra & Wicaksono (2020) dengan judul “Tingkat pendidikan, upah, inflasi, dan pertumbuhan ekonomi terhadap pengangguran di Indonesia”, hasil penelitian menyatakan bahwa selama tahun 2010 sampai 2012, tingkat pendidikan sarjana (TPS1), upah, inflasi dan pertumbuhan ekonomi mempunyai pengaruh signifikan terhadap tingkat pengangguran, sedangkan tingkat pendidikan SMA (TPSMA) tidak memiliki pengaruh signifikan terhadap tingkat pengangguran. Secara simultan, variabel-variabel independent mempunyai pengaruh yang signifikan terhadap variabel dependent. Koefisien determinasi (R^2) menunjukkan angka 0.722353, yang berarti bahwa variasi dari variabel dependent dapat dijelaskan oleh variasi variabel-variabel independent sebesar 72.2353 persen.

Penelitian ini dilakukan oleh Astuti (2018) dengan judul “analisis kurva Phillips dan hukum okun di Indonesia tahun 1986-2016” hasil penelitian menyatakan bahwa tidak terdapat kesesuaian antara teori Kurva Phillips dan hukum Okun dengan kondisi perekonomian yang terjadi di Indonesia pada tahun 1986-2016. Kurva Phillip untuk kesesuaian dengan kondisi perekonomian Indonesia tahun 1986-2016, dari analisis data diperoleh koefisien korelasi sebesar -0,16 dengan nilai signifikansi sebesar 0,931. Dari angka tersebut dapat disimpulkan bahwa terdapat hubungan negatif namun

tidak signifikan antara inflasi dan pengangguran di Indonesia pada tahun 1986 – 2016. Untuk kepatuhan hukum Okun terhadap kondisi perekonomian Indonesia pada tahun 1986 hingga 2016, dari analisis data diperoleh koefisien korelasi sebesar $-0,110$ dengan nilai signifikansi sebesar $0,556$. Dari angka-angka tersebut dapat disimpulkan bahwa terdapat hubungan negatif namun tidak signifikan antara pertumbuhan ekonomi dengan pengangguran di Indonesia pada tahun 1986-2016.

Penelitian ini dilakukan oleh Khotima (2016) dengan judul “analisis pengaruh pdrb, pendidikan, investasi, dak dan dau terhadap pengangguran di provinsi Kalimantan Timur” hasil penelitian ini menyatakan bahwa menunjukkan PDRB tidak berpengaruh terhadap pengangguran, Pendidikan berpengaruh terhadap Pengangguran, Investasi berpengaruh terhadap pengangguran, Dana Alokasi Khusus tidak berpengaruh terhadap pengangguran, Dana Alokasi Umum berpengaruh terhadap pengangguran.

Penelitian ini dilakukan oleh Nursyafina (2020) dengan judul “pengaruh inflasi dan pertumbuhan ekonomi terhadap tingkat pengangguran di Indonesia” hasil penelitian menyatakan bahwa penelitian ini menunjukkan inflasi berpengaruh positif dan tidak signifikan terhadap tingkat pengangguran di Indonesia dan Pertumbuhan ekonomi berpengaruh positif dan signifikan terhadap tingkat pengangguran di Indonesia.

Penelitian ini dilakukan oleh Rasyidi et al (2020) dengan judul “teori human capital” hasil penelitian menyatakan bahwa Human capital atau modal manusia adalah kemampuan yang ada dalam diri seseorang, dapat dinyatakan

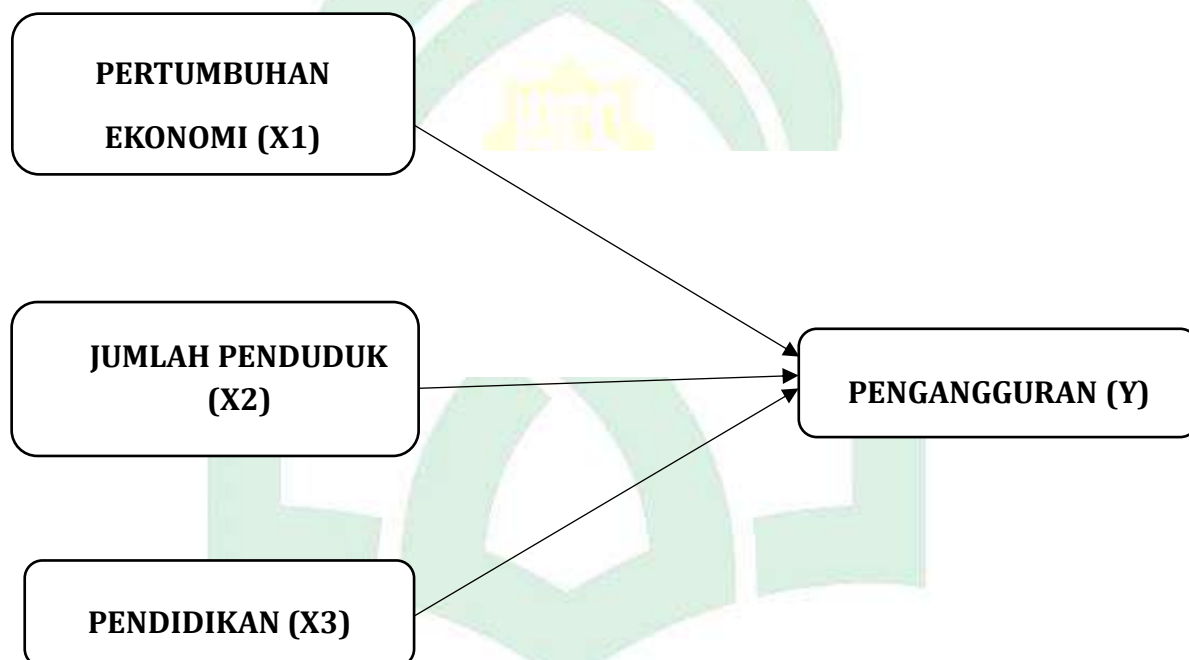
dari yang terlihat maupun yang masih terpendam. Kemampuan seseorang yang terlihat dapat tercermin dari penyelesaian pekerjaan sehari-hari dengan penilaian terkini atas apa yang dapat dilakukan oleh seseorang di dalam organisasi, dengan kata lain yaitu kapasitas seorang individu untuk melakukan beragam tugas dalam suatu pekerjaan organisasi. Teori human capital adalah suatu pemikiran yang menganggap bahwa manusia merupakan suatu bentuk kapital atau barang modal sebagaimana barang-barang modal lainnya, seperti tanah, gedung, mesin, dan sebagainya. Human capital dapat didefinisikan sebagai jumlah total dari pengetahuan, skill, dan kecerdasan rakyat dari suatu negara.

Penelitian ini dilakukan oleh Syurifto Prawira (2018) dengan judul “Pengaruh Pertumbuhan Ekonomi, Upah Minimum Provinsi, Dan Tingkat Pendidikan Terhadap Pengangguran Terbuka Di Indonesia” hasil penelitian ini menyatakan bahwa Pertumbuhan ekonomi berpengaruh tidak signifikan terhadap tingkat pengangguran di Indonesia tahun selama periode 2011-2015. Upah Minimum Provinsi (UMP) berpengaruh signifikan terhadap tingkat pengangguran di Indonesia selama periode 2011-2015. Tingkat pendidikan berpengaruh signifikan terhadap tingkat pengangguran di Indonesia selama periode 2011-2015. Pertumbuhan ekonomi, Upah Minimum Provinsi (UMP), dan tingkat pendidikan secara bersama-sama berpengaruh signifikan terhadap tingkat pengangguran di Indonesia selama periode 2011-2015.

D. Kerangka Pikir

Dalam penelitian ini, adanya tiga variabel yaitu pertumbuhan ekonomi, jumlah penduduk dan pendidikan sebagai variabel independen. Untuk variabel dependennya yaitu pengangguran di Kalimantan Barat.

Untuk memudahkan penelitian ini, maka dibuatlah kerangka berpikir sebagai berikut:




Gambar 2.1 Kerangka Pikir

E. Hipotesis

Hipotesis adalah jawaban sementara yang digunakan sebagai dasar pengambilan Keputusan untuk penelitian lebih lanjut. Berdasarkan permasalahan dan tujuan penelitian, maka dapat dibuat dugaan sementara yaitu:

1. Diduga pertumbuhan ekonomi berpengaruh negatif dan signifikan terhadap pengangguran.
2. Diduga bahwa jumlah penduduk berpengaruh positif dan signifikan terhadap pengangguran.
3. Diduga bahwa pendidikan akan berpengaruh negatif dan signifikan terhadap pengangguran



BAB III

METODE PENELITIAN

A. Jenis dan Lokasi Penelitian

Penelitian yang bertema “Pengaruh Pertumbuhan Ekonomi, Jumlah Penduduk dan Pendidikan Terhadap Pengangguran di Kalimantan Barat” ini memakai tipe riset kuantitatif, Dimana digunakan untuk menganalisis terdapatnya pengaruh variabel bebas ialah Pertumbuhan Ekonomi, Jumlah Penduduk dan Pendidikan Ada pula variabel terpaut ialah Pengangguran. Riset dengan pendekatan kuantitatif bertujuan buat menerangkan serta mendeskripsikan peristiwa ataupun sesuatu kondisi subjek yang terjalin dalam wujud angka angka bermakna.

Penelitian ini dilakukan di provinsi Kalimantan Barat, alasan peneliti memilah lokasi tersebut sebab informasi yang diperlukan oleh peneliti terletak di ruang lingkup pemerintahan provinsi Kalimantan Barat ialah Badan Pusat Statistik Provinsi Kalimantan Barat. Ada pula objek dalam riset ini merupakan Pengaruh Pertumbuhan Ekonomi, Jumlah Penduduk dan Pendidikan Terhadap Pengangguran di Kalimantan Barat.

B. Jenis dan Sumber Data

1. Jenis Data

Jenis data yang digunakan dalam penelitian ini merupakan data sekunder. Data sekunder bersifat *time series* yang merupakan analisis statistik yang menggunakan (Runtun waktu) mulai dari tahun 2009 sampai 2023.

2. Sumber Data

Data Sekunder adalah data yang diperoleh dari sumber kedua atau data yang sudah terlampir dan bisa di ambil dari instansi terkait seperti Badan Pusat Statistik (BPS) Kalimantan Barat.

C. Metode Pengumpulan Data

Dalam penelitian ini menggunakan teknik pengumpulan data sekunder. Metode ini digunakan untuk mencari data mengenai variabel-variabel. Dimana penghimpunan data pada penelitian ini menetapkan pertama-tama, teknik dokumentasi adalah sejenis penghimpunan data dan informasi yang diterbitkan oleh organisasi atau instansi terkait web resmi yang dapat diakses oleh publik, seperti situs web resmi oleh BPS. Kedua, teknik studi pustaka adalah sejenis pengumpulan data dan informasi melalui sejumlah kepustakaan, seperti dari BPS, penelitian seseorang dan sumber-sumber lainnya terkait pada penelitian ini (Makbul, 2020).

D. Teknik Analisis Data

Faktor-faktor yang mempengaruhi pengangguran di Kalimantan Barat ini menggunakan metode analisis regresi linear berganda dengan bantuan *software E-views* (Prasetyo, 2014).

Model analisis data yang digunakan dalam penelitian ini adalah analisis regresi linear berganda dengan menggunakan model dasar dengan persamaan *statistic* sebagai berikut:

$$Y = \beta_0 - \beta_1 X_1 + \beta_2 X_2 - \beta_3 X_3 e$$

Keterangan:

Y= Variabel terkait (Pengangguran)

X₁= Variabel bebas 1 (Pertumbuhan Ekonomi)

X₂= Variabel bebas 2 (Jumlah penduduk)

X₃= Variabel bebas 3 (Pendidikan)

B₀= Konstanta

β₁, β₂, β₃ = Koefisien regresi

e = Error

Selain itu terdapat beberapa pengujian yang akan dilakukan pada penelitian ini, seperti

1. Uji Regresi Linear Berganda

Pengujian yang menggunakan regresi linear berganda diartikan sebagai suatu hubungan antara dua atau lebih variable independent terhadap variable dependent. Pengujian ini juga dilakukan untuk mendeteksi seberapa besar variable dependent (Y) mengalami perubahan ketika variable independent (X) juga mengalami perubahan. Adapun perubahan ataupun pengaruh yang ditimbulkan di antara dua jenis variable tersebut adalah pengaruh negatif dan positif (Hartati et al., 2020).

2. Uji Asumsi Klasik

Uji asumsi klasik adalah analisis yang dilakukan untuk menilai apakah didalam sebuah model regresi linear *ordinary least square* (OLS) terdapat masalah masalah asumsi klasik. Regresi linear OLS adalah sebuah model

regresi linear dengan metode perhitungan kuadrat terkecil. Uji asumsi klasik diantaranya yaitu: uji normalitas, multikolinearitas, autokolerasi dan heteroskedastisitas (Mardiatmoko, 2020).

a. Uji Normalitas

Pada pengujian normalitas data bertujuan untuk menguji apakah data dalam model regresi yang digunakan memiliki distribusi normal atau tidak. Uji normalitas yang digunakan dalam penelitian ini adalah uji Jarque-Bera (JB). Adapun ketentuannya yaitu apabila nilai probabilitas lebih besar dari 0,05 maka data terdistribusi normal. Oleh karena itu. Ketika kita melakukan pengujian normalitas pada masing-masing variabel biasanya terjadi kesalahan pada data yang diuji (Usmadi, 2020).

b. Uji Multikolinearitas

Uji multikolinearitas digunakan untuk melihat apakah terdapat hubungan yang kuat atau korelasi antar variable independent yang digunakan dalam model persamaan regresi. Dikatakan terjadi multikolinearitas apabila variable independent memiliki hubungan terhadap variable independent lainnya. Untuk itu terdapat ketentuan dalam pengujian ini yaitu apabila nilai VIF (*Variance Inflation Factor*) lebih dari 10 maka terjadi multikolinearitas namun sebaliknya jika nilai VIF kurang dari 10 maka terbebas dari multikolinearitas (Azizah, 2021).

c. Uji Autokolerasi

Uji autokorelasi adalah pengujian yang dilakukan untuk melihat apakah terdapat hubungan yang kuat pada model persamaan yang digunakan. Artinya dalam pengujian ini dilakukan untuk memperlihatkan apakah terdapat korelasi antara variable pengganggu periode t dengan kesalahan periode pengganggu t sebelumnya. Oleh karena itu, model regresi yang baik adalah model persamaan yang didalamnya tidak terjadi autokorelasi. Pengujian autokorelasi ini menggunakan pengujian LM-test atau *Lagrange Multiplier*. Di mana ketentuannya adalah apabila nilai probabilitas lebih besar dari 0,05 maka tidak terjadi autokorelasi dan sebaliknya jika nilai probabilitas lebih kecil dari 0,05 maka dalam model persamaan tersebut terjadi autokorelasi (Nurfitri Imro'ah, 2020).

d. Uji Heterokedastisitas

Uji heteroskedastisitas adalah pengujian yang dilakukan untuk melihat apakah dalam model regresi yang digunakan terdapat perbedaan variance residual dari satu observasi penelitian ke observasi penelitian lainnya. Jadi pada saat variance residual itu sama atau konstan maka terjadi homokedastisitas namun sebaliknya jika terjadi perbedaan variance residual maka disebut heteroskedastisitas. Untuk itu dalam penelitian ini, uji heteroskedastisitas yang digunakan adalah uji white (*White test*). Di mana terdapat ketentuan apabila nilai probabilitas lebih dari 0,05 maka tidak terjadi heteroskedastisitas dan sebaliknya jika nilai probabilitas kurang dari 0,05 maka terjadi heteroskedastisitas (Andriani, 2017).

3. Uji Hipotesis

Uji hipotesis adalah metode pengambilan Keputusan yang didasarkan dari analisis data. Dalam menentukan apakah menolak atau menerima kebenaran dari pernyataan atau asumsi yang telah dibuat. Uji hipotesis dalam hal ini terbagi atas dua yaitu:

a. Uji Simultan (Uji f)

Uji simultan atau uji f adalah pengujian yang dilakukan untuk menggambarkan apakah variable independent yang digunakan dalam model persamaan regresi memiliki pengaruh secara bersama-sama terhadap variabel dependent. Dalam pengujian ini, pengaruh secara bersama-sama juga diikuti dengan apakah pengaruh yang diberikan signifikan atau tidak. Ketentuan dalam pengujian ini yaitu apabila nilai signifikan lebih kecil dari 0,05 maka variabel independent secara bersama-sama berpengaruh terhadap variabel dependent. Artinya perubahan yang terjadi pada variable terikat mampu dijelaskan oleh variabel bebas dengan tingkat signifikan 0,05. Selain itu dapat dilihat juga dari ketentuan jika f hitung lebih besar dari f table maka H_0 ditolak dan H_1 diterima sedangkan jika f hitung lebih kecil dari f table maka H_0 diterima dan H_1 ditolak (Yusuf et al., 2020).

b. Uji Parsial (Uji t)

Uji parsial atau biasa dikenal dengan uji t adalah pengujian yang menunjukkan seberapa besar pengaruh variable independent terhadap variable dependent dengan asumsi variable lainnya adalah konstanta. Dalam

pengujian ini terdapat hasil yang menyatakan signifikan atau tidaknya pengaruh variable independent terhadap variable dependent dengan melihat apabila nilai signifikan lebih kecil dari 0,05 maka variabel independent berpengaruh signifikan terhadap variabel dependent. Sebaliknya jika nilai signifikan lebih dari 0,05 maka variable independent tidak berpengaruh signifikan terhadap variable dependent. selain itu dapat dilihat juga dari sisi jika t statistic lebih besar dari t table maka H0 ditolak dan H1 diterima sedangkan jika t statistic lebih kecil dari t table maka H0 diterima dan H1 ditolak (Telussa et al., 2013).

c. Koefisien Determinasi (R^2)

Koefisien determinasi menjelaskan tentang seberapa besar kemampuan variabel bebas dalam menjelaskan pengaruhnya terhadap variable terikat. Di mana nilai R^2 sama dengan 1 dan nilai terkecilnya adalah 0 ($0 < R^2 < 1$). Artinya R-squarenya mendekati angka 1 maka model persamaan regresi yang digunakan semakin baik, sebaliknya jika nilai R-square mendekati angka 0 maka model persamaan regresi yang digunakan buruk maka model tersebut tidak dapat memprediksi variable dependent. Selain itu nilai R-Square dikategorikan kuat jika lebih dari 0,67, moderat jika lebih dari 0,33 tetapi lebih rendah dari 0,67, dan lemah jika lebih dari 0,19 tetapi lebih rendah dari 0,33 (Saputra & Zulmaulida, 2020).

E. Devinisi Operasional Variabel

Diperlukannya penjelasan variabel-variabel yang diterapkan dalam penelitian ini. Variabel yang akan dianalisis dalam penelitian ini adalah

variabel terikat (dependen) dan variabel bebas (independent). Variabel dependen yang digunakan adalah pengangguran di Kalimantan Barat, sedangkan variabel independent yang digunakan yaitu pertumbuhan ekonomi, jumlah penduduk dan pendidikan. Guna memperjelas pemahaman atas variabel-variabel yang dipilih, definisi variabel operasional sebagai berikut:

1. Pengangguran (Y)

Data variabel pengangguran yang digunakan yakni data tingkat pengangguran di Kalimantan Barat periode 2009-2023. Variabel ini diukur dalam satuan persen.

2. Pertumbuhan Ekonomi (X1)

Data variabel pertumbuhan ekonomi yang digunakan yakni data pertumbuhan ekonomi di Kalimantan Barat periode 2009-2023. Variabel ini diukur dalam satuan persen.

3. Jumlah Penduduk (X2)

Data variabel jumlah penduduk yang digunakan yakni data jumlah penduduk di Kalimantan Barat periode 2009-2023. Variabel ini diukur dalam satuan jiwa.

4. Pendidikan (X3)

Data variabel pendidikan yang digunakan yakni data Angka Partisipasi Sekolah (APS) di Kalimantan Barat periode 2009-2023. Variabel ini diukur dalam satuan persen.

BAB IV

HASIL PENELITIAN DAN PEMBAHASAN

A. Hasil Penelitian

1. Gambaran Umum Provinsi Kalimantan Barat

Kalimantan Barat adalah sebuah Provinsi di Indonesia, yang berada dipulau Kalimantan, dengan ibu kota atau pusat pemerintahan berada dikota Pontianak. Kalimantan Barat merupakan surga tersembunyi di Pulau Kalimantan yang memikat hati dengan kekayaan alam dan budayanya yang luar biasa. Terbentang luas di 147.307 km², provinsi ini menyimpan pesona alam yang tiada tara, dari hutan hujan tropis yang lebat, pegunungan yang menjulang tinggi, hingga garis pantai yang memukau. Sungai Kapuas sang raksasa air tawar yang meliuk bagaikan naga, menjadi urat nadi kehidupan bagi masyarakat dan ekosistem di sekitarnya (Wikipedia, 2024).

Daerah Kalimantan Barat termasuk salah satu daerah yang dapat dijuluki provinsi "Seribu Sungai". Julukan ini selaras dengan kondisi geografis yang mempunyai ratusan sungai besar dan kecil yang di antaranya dapat dan sering dilayari. Beberapa sungai besar sampai saat ini masih merupakan urat nadi dan jalur utama untuk angkutan daerah pedalaman, walaupun prasarana jalan darat telah dapat menjangkau sebagian besar kecamatan. Luas wilayah provinsi Kalimantan Barat yaitu 147.307,00 km² (7,53% luas Indonesia). Pada tahun 2020, penduduk Kalimantan Barat berjumlah 5.414.390 jiwa, dengan kepadatan 37 jiwa/km², dan pada akhir tahun 2023 berjumlah 5.557.277 jiwa.

Wilayah ini membentang lurus dari Utara ke Selatan sepanjang lebih dari 600 km dan sekitar 850 km dari Barat ke Timur. Dilihat dari besarnya wilayah, maka Kalimantan Barat termasuk provinsi terbesar keempat di Indonesia. Pertama adalah Provinsi Papua (319.036 km²), kedua adalah Provinsi Kalimantan Timur (204.534 km²) dan ketiga adalah Provinsi Kalimantan Tengah (153.564 km²). Dilihat dari luas menurut kabupaten/kota, maka yang terbesar adalah Kabupaten Ketapang (31.240,74 km² atau 21,28 persen) kemudian diikuti Kabupaten Kapuas Hulu (29.842 km² atau 20,33 persen), dan Kabupaten Sintang (21.635 km² atau 14,74 persen), sedangkan sisanya tersebar pada 11 (sebelas) kabupaten/kota lainnya (Prinada, 2022).

Iklm di Kalimantan Barat ini beriklim tropik basah dimana faktor yang merupakan ciri umum bagi suatu daerah dataran rendah di daerah tropis adalah suhu udara yang relatif panas atau tinggi, sedangkan khusus daerah Kalimantan Barat suhu yang tinggi ini diikuti pula dengan kelembaban udara yang tinggi. Berdasarkan catatan empiris dari Stasiun Meteorologi Supadio Kubu Raya yang meliputi Stasiun Meteorologi (SM) Supadio Pontianak, SM Maritim Kota Pontianak, SM Pangsuma Putussibau, SM Paloh Sambas, SM Susilo Sintang, SM Nanga Pinoh Melawi dan Stasiun Klimatologi Siantan Kabupaten Pontianak, umumnya suhu udara di daerah Kalbar cukup normal namun bervariasi, yaitu rata-rata sekitar 25,60C sampai dengan 29,30C (Alek, 2024).

Lebih dari sekadar panorama alam, Kalimantan Barat juga memancarkan keragaman budaya yang mempesona. Suku Dayak, dengan

subsuku yang unik seperti Dayak Iban dan Dayak Melayu, menyapa pengunjung dengan keramahan dan tradisi leluhur yang masih terjaga. Rumah panjang mereka yang megah, menjadi saksi bisu kekayaan budaya dan nilai-nilai luhur yang diwariskan turun-temurun. Kekayaan alam Kalimantan Barat tak hanya memanjakan mata, tetapi juga menjadi sumber ekonomi penting. Tambang bauksit, emas, dan besi menjadi tulang punggung industri, sementara hasil pertanian seperti padi, karet, kelapa sawit, dan lada mendunia. Keindahan alam dan keramahan penduduknya membuka pintu bagi industri pariwisata, menjadikan Kalimantan Barat destinasi yang tak boleh dilewatkan bagi para pecinta alam dan budaya Kalimantan Barat ini merupakan perpaduan sempurna antara keindahan alam, kekayaan budaya, dan keramahan penduduknya yang menanti untuk dijelajahi. Jelajahi hutan lebatnya, rasakan kehangatan budayanya, dan temukan petualangan tak terlupakan di gerbang surga ini (Arisandie, 2021).

2. Analisis Deskriptif Variabel

Pada penelitian yang telah dilakukan ini menggunakan jenis data sekunder yang bersumber dari pihak kedua atau instansi maupun lembaga yang telah melakukan publikasi atau memberikan informasi mengenai data yang dibutuhkan atau berhubungan pada penelitian yang akan dilakukan seperti Badan Pusat Statistik (BPS). Dimana dalam penelitian ini terdapat 4 (empat) objek penelitian yang akan dilakukan diantaranya yaitu tingkat pengangguran, pertumbuhan ekonomi, jumlah penduduk dan pendidikan. pada kurung waktu lima belas tahun dari tahun 2009-2023. Adapun data yang digunakan pada

masing-masing variable dalam penelitian ini dapat dilihat pada table dibawah ini:

Tabel 4.1
Pertumbuhan Ekonomi, Jumlah Penduduk, Pendidikan dan
Pengangguran Di Provinsi Kalimantan Barat
Tahun 2009-2023

Tahun	Pertumbuhan Ekonomi (%)	Jumlah Penduduk (jiwa)	Pendidikan (%)	Pengangguran (%)
2009	4,8	4.789.574	29,98	5.44
2010	5,47	4.861.738	30,89	4.62
2011	5,98	4.477.348	30,92	3.88
2012	5,81	4.550.297	34,41	3.48
2013	6,05	4.641.393	39,67	4.03
2014	5,03	4.716.093	44,86	4.04
2015	4,81	4.789.574	45,08	5.15
2016	5,2	4.861.738	49,22	5.29
2017	5,17	4.932.499	48,01	4.36
2018	5,07	5.001.664	46,11	4.18
2019	5,09	5.069.127	45,71	4.35
2020	-1,82	5.396.821	46,39	5.81
2021	4,8	5.474.713	46,98	5.82
2022	5,07	5.549.704	46,61	5.11
2023	5,23	5.623.328	43,53	5.05

Sumber: Badan Pusat Statistik, (2024)

Berdasarkan tabel 4.1 dilihat gambaran variable pada penelitian ini sebagai berikut:

a. Pengangguran

Pengangguran merupakan salah satu masalah sosial dan ekonomi yang dihadapi oleh banyak daerah di Indonesia. Secara sederhana, pengangguran dapat diartikan sebagai keadaan dimana seseorang yang termasuk dalam angkatan kerja yang ingin bekerja namun tidak mendapat pekerja, tidak

memiliki pekerjaan atau sedang mencari pekerjaan. Lebih spesifiknya, pengangguran tidak hanya sebatas tidak bekerja atau mencari pekerjaan. Seseorang dapat dikategorikan sebagai pengangguran jika sudah mendapatkan pekerjaan namun belum mulai bekerja, atau benar-benar tidak memiliki pekerjaan karena merasa tidak bisa mendapatkannya (Franita & Fuady, 2019).

Pada tabel 4.1 diketahui bahwa tingkat pengangguran 15 (limabelas) tahun terakhir di Kalimantan Barat pada tahun 2009-2023 mengalami fluktuasi. Tingkat pengangguran terendah berada pada tahun 2012 dimana angka sebesar 3.48%, namun pada tahun 2021 tingkat pengangguran mengalami peningkatan sebesar 5.82%, kemudian ditahun berikutnya pada tahun 2023 mengalami penurunan sebesar 5.05%. Bisa dikatakan penurunan yang terjadi relatif rendah dikarenakan hanya sebesar 0.77%.

b. Pertumbuhan Ekonomi

Pertumbuhan ekonomi merupakan fenomena yang mencerminkan peningkatan jumlah barang dan jasa yang dihasilkan dalam suatu ekonomi selama periode waktu tertentu, sering kali diukur dengan pertumbuhan Produk Domestik Bruto (PDB). Penyebab utama pertumbuhan ekonomi meliputi investasi yang kuat dalam infrastruktur, peningkatan produktivitas melalui inovasi teknologi, stabilitas politik yang memungkinkan untuk kepastian investasi, serta kebijakan fiskal dan moneter yang tepat. Dampak dari pertumbuhan ekonomi yang dapat dirasakan yakni peningkatan pendapatan per kapita, terciptanya lapangan kerja, dan akses yang lebih baik

terhadap barang dan jasa. Namun pertumbuhan ekonomi juga dapat memunculkan tantangan seperti ketimpangan sosial-ekonomi dan kerentanan terhadap krisis ekonomi global, dalam perekonomian selalu muncul pengangguran, walaupun tingkat perekonomian dalam keadaan baik. Oleh karena itu, pembahasan ini tidak hanya menguraikan mekanisme dan dampak pertumbuhan ekonomi, tetapi juga mengeksplorasi kebijakan-kebijakan yang diperlukan untuk memastikan pertumbuhan ekonomi yang berkelanjutan dan inklusif di masa depan (Syurifto Prawira, 2018).

Berdasarkan tabel 4.1 dimana pertumbuhan ekonomi di Kalimantan Barat pada tahun 2009 hingga 2023 dimana mengalami variasi yang mencerminkan dinamika ekonomi regional dan dampak dari faktor eksternal tertentu. Dapat dilihat pada tahun 2009, pertumbuhan ekonomi mencatatkan angka 4,8%, yang kemudian mengalami peningkatan pada tahun-tahun berikutnya, mencapai puncaknya pada tahun 2013 sebesar 6,05%. Setelah itu, meskipun terjadi fluktuasi tahunan, rata-rata pertumbuhan ekonomi tersebut tetap berada di sekitar 5% hingga sebelum pandemi COVID-19 pada tahun 2020. Tahun 2020 menunjukkan penurunan signifikan dalam pertumbuhan ekonomi Kalimantan Barat mencapai -1,82%, yang sebagian besar disebabkan oleh dampak global dari pandemi COVID-19 yang menghambat aktivitas ekonomi secara luas. Namun demikian, ekonomi daerah ini mulai pulih pada tahun-tahun berikutnya, menunjukkan ketahanan yang baik dalam menghadapi krisis global tersebut. Dimana dapat dilihat pada tahun 2021 hingga 2023, pertumbuhan ekonomi Kalimantan Barat kembali mencatatkan

angka positif antara 4,8% hingga 5,23%, menandakan adanya kebangkitan ekonomi setelah tahun-tahun sulit sebelumnya.

Terdapat tantangan signifikan seperti pandemi dan fluktuasi harga komoditas, namun potensi pada pertumbuhan masih ada dalam sektor-sektor utama seperti pertambangan, perkebunan, dan energi. Untuk mencapai pertumbuhan ekonomi yang lebih stabil dan berkelanjutan dimasa depan, perlu dilakukan langkah-langkah strategis seperti diversifikasi ekonomi, penguatan infrastruktur, dan pengembangan sumber daya manusia guna meningkatkan daya saing dan ketahanan ekonomi di Kalimantan Barat terhadap tantangan global yang mungkin datang (Mardiyah, 2022).

c. Jumlah Penduduk

Jumlah penduduk merupakan istilah yang digunakan untuk menggambarkan total individu yang tinggal di suatu wilayah atau negara pada titik waktu tertentu. Hal ini mencakup semua orang yang tinggal di wilayah tersebut, baik mereka adalah penduduk tetap, sementara, atau bahkan orang asing yang tinggal sementara. Jumlah penduduk juga merupakan semua orang yang berdomisili di suatu daerah selama sebulan atau lebih dan atau mereka yang berdomisili kurang dari 6 bulan tetapi bertujuan menetap. Data jumlah penduduk penting untuk berbagai keperluan, termasuk perencanaan pembangunan, alokasi sumber daya, kebijakan publik, dan penelitian sosial ekonomi. Dalam konteks penelitian atau analisis, jumlah penduduk sering kali digunakan untuk memahami dinamika demografis, tingkat pertumbuhan

populasi, distribusi umur, dan perubahan sosial lainnya di suatu wilayah (Didu & Fauzi, 2016).

Analisis deskriptif variabel pada jumlah penduduk bertujuan untuk memberikan pemahaman yang komprehensif tentang karakteristik dan pola pertumbuhan populasi di Kalimantan Barat selama periode waktu tertentu. Berdasarkan tabel 4.1 dimana jumlah penduduk di Kalimantan Barat dalam satuan jiwa dari tahun 2009 hingga 2023. Analisis ini meliputi identifikasi nilai rata-rata, variasi, dan tren pertumbuhan populasi. Pada tahun 2009, jumlah penduduk awal tercatat sebesar 4.789.574 jiwa, dengan peningkatan yang stabil dan signifikan di tahun-tahun berikutnya. Kemudian ditahun 2023 menjadi titik puncak dengan mencapai 5.623.328 jiwa, menandai fase pertumbuhan yang pesat. Selama periode tersebut, fluktuasi tahunan dapat terlihat mencerminkan dinamika sosial dan ekonomi yang mempengaruhi jumlah penduduk di Kalimantan Barat tersebut. Analisis ini memberikan gambaran yang mendalam tentang evolusi demografis di Kalimantan Barat dan memungkinkan pemahaman yang lebih baik terhadap faktor-faktor yang memengaruhi perubahan populasi di daerah tersebut.

d. Pendidikan

Pendidikan merupakan sebuah proses yang bertujuan untuk mengembangkan pengetahuan, keterampilan, dan karakter pada diri individu. Pendidikan adalah kegiatan belajar mengajar di segala tingkatan baik formal maupun informal. Proses ini dapat dilakukan secara formal yakni melalui lembaga pendidikan seperti sekolah, universitas, dan akademi, maupun secara

informal yang melalui berbagai sumber seperti keluarga, komunitas, dan media. Pendidikan juga tidak hanya sebatas transfer ilmu pengetahuan, tetapi juga dapat membantu individu untuk mengembangkan potensi diri mereka secara optimal dan berkontribusi bagi masyarakat. Pendidikan juga dapat membekali individu dengan berbagai keterampilan yang dibutuhkan di dunia kerja, seperti keterampilan berpikir kritis, keterampilan komunikasi dan keterampilan teknis (Nabibah & Hanifa, 2022).

Selain itu pendidikan merupakan suatu usaha untuk mengembangkan kemampuan berfikir dari seorang, karena di era global seperti ini persaingan semakin ketat diiringi dengan kemajuan teknologi yang semakin canggih. Upaya pendidikan ini dapat meningkatkan ketersediaan lapangan pekerjaan dimana jika orang dengan pendidikan tinggi umumnya memiliki lebih banyak pilihan pekerjaan dan lebih mudah beradaptasi dengan perubahan di dunia kerja. Pendidikan juga membantu dalam meningkatkan gaji dimana orang dengan pendidikan tinggi umumnya memiliki gaji yang lebih tinggi dibandingkan dengan orang yang tidak berpendidikan tinggi. Hal ini membuat mereka lebih mampu bersaing di pasar kerja (Harahap et al., 2023).

Berdasarkan tabel 4.1 menunjukkan bahwa tingkat pendidikan di Kalimantan Barat selama 15 tahun terakhir menunjukkan pola yang tidak stabil. Dapat dilihat dimana ada peningkatan yang cukup besar yakni pada tahun 2009 sebesar 29,98% hingga mencapai puncaknya pada tahun 2016 sebesar 49,22%. Namun, setelah mencapai puncaknya, terjadi penurunan persentase tingkat pendidikan beberapa tahun yang menunjukkan penurunan

bertahap seperti pada tahun 2017 sebesar 48,01% menjadi 43,53% pada tahun 2023. Penurunan ini menunjukkan bahwa setelah mencapai puncaknya, Kalimantan Barat menghadapi tantangan dalam mempertahankan tingkat pendidikan yang tinggi.

Beberapa kemungkinan penyebab penurunan ini bisa termasuk masalah ekonomi, faktor geografis dan bentang alam yang luas menjadi kendala dalam pemerataan pelayanan pendidikan di setiap daerah, perubahan kebijakan pendidikan dimana adanya perubahan kurikulum yang sangat cepat, sehingga sekolah di daerah masih belum mengoptimalkan implementasi kurikulum itu sendiri dan kurangnya sumber daya pendidikan atau berbagai masalah sosial dimana rentang kendali dan koordinasi yang terbatas karena alam seperti daerah yang terisolir karena infrastruktur jalan yang belum memadai, sehingga informasi terkini menjadi terhambat hal ini dapat mempengaruhi akses dan kualitas pendidikan di daerah tersebut. Tingkat pendidikan yang makin menurun menjadi faktor penyebab kualitas pendidikan masyarakat di Kalimantan Barat menurun (Ali, 2022).

3. Hasil Pengolahan Data

a. Uji Regresi Linear Berganda

Analisis regresi linear berganda pada penelitian ini dilakukan untuk mengetahui ataupun mengukur seberapa besar pengaruh variable bebas yaitu pertumbuhan ekonomi (X_1), jumlah penduduk (X_2) dan pendidikan (X_3) yang ditimbulkan terhadap variable terikat yaitu pengangguran (Y). Adapun hasil regresi linear berganda dengan bantuan *softwerw evIEWS 12*:

Tabel 4.2
Hasil Analisis Regresi Linear Berganda

Variable	Coefficient	Std. Error	t-Statistic	Prob.
C	-84.47860	39.52785	-2.137192	0.0559
X1	-0.128015	0.087317	-1.466095	0.1706
LN_X2	5.848136	2.588905	2.258923	0.0452
X3	-8.9205	0.000260	-0.343212	0.7379
R-squared	0.544894	Mean dependent var		4.707333
Adjusted R-squared	0.420774	S.D. dependent var		0.728731
S.E. of regression	0.554615	Akaike info criterion		1.882093
Sum squared resid	3.383574	Schwarz criterion		2.070906
Log likelihood	-10.11569	Hannan-Quinn criter.		1.880081
F-statistic	4.390064	Durbin-Watson stat		1.368826
Prob(F-statistic)	0.029114			

Sumber: Hasil Olah Eviews 12, 2024

Berdasarkan hasil olah data pada tabel 4.2, dapat dilihat bahwa nilai konstanta sebesar -84.47860 dengan nilai koefisien regresi β_1 sebesar -0.128015, β_2 sebesar 5.848136 dan β_3 sebesar -8.9205. Untuk itu adapun model persamaan regresi yang diperoleh dan dibentuk sebagai berikut:

$$Y = -84.47860 - 0.128015X_1 + 5.848136\ln X_2 - 8.9205X_3 + e$$

- 1) Nilai konstanta sebesar -84.47860 yang artinya apabila pertumbuhan ekonomi (X1), jumlah penduduk (X2) dan pendidikan (X3) memiliki nilai yang konstan atau tidak mengalami perubahan maka pengangguran (Y) akan mengalami peningkatan sebesar 84.47860 %.
- 2) Nilai koefisien regresi variabel pertumbuhan ekonomi (X1) sebesar -0.128015 yang artinya pertumbuhan ekonomi dan pengangguran memiliki pengaruh negatif yaitu Ketika pertumbuhan ekonomi mengalami

penurunan sebesar 1 % maka pengangguran akan mengalami peningkatan sebesar 0.128015 % dan sebaliknya.

3) Nilai koefisien regresi variabel jumlah penduduk (X_2) sebesar 5.848136 yang artinya jumlah penduduk dan pengangguran memiliki pengaruh positif yaitu ketika jumlah penduduk mengalami penurunan sebesar 1 jiwa maka pengangguran juga akan mengalami penurunan sebesar 5.848136 % dan sebaliknya.

4) Nilai koefisien regresi variabel pendidikan (X_3) sebesar -8.9205 yang artinya pendidikan dan pengangguran memiliki pengaruh negatif ketika pendidikan mengalami peningkatan sebesar 1 % maka pengangguran akan mengalami penurunan sebesar 8.9205 % dan sebaliknya

5) Nilai e (*error term*) sebesar 0.6746, artinya terdapat pengaruh sebanyak 0.6746 dari variabel lain yang tidak dijelaskan pada model regresi penelitian ini

b. Uji Asumsi Klasik

Uji asumsi klasik digunakan dalam sebuah pengujian untuk mengetahui apakah model persamaan layak untuk digunakan dalam sebuah penelitian. Dimana dalam pengujian asumsi klasik terdapat empat asumsi yang harus terpenuhi, yaitu:

1) Uji Normalitas

Pada uji normalitas yang digunakan dalam penelitian ini yaitu uji Jarque-Bera (JB). Dimana terdapat ketentuan dalam pengujian ini yaitu apabila

nilai probabilitas lebih besar dari 0,05 maka model persamaan regresi memiliki data distribusi normal. Adapun hasil uji normalitas dengan uji JB sebagai berikut:

Tabel 4.3
Uji Normalitas (JB)

Jarque-Bera	Probability
1.834265	0.399663

Sumber: Hasil Olah Eviews 12, 2024

Berdasarkan pada tabel 4.3 hasil uji, dapat dinyatakan bahwa uji normalitas dengan uji JB memperoleh nilai probabilitas sebesar 0.399663 > 0.05 yang artinya data yang digunakan dalam penelitian ini berdistribusi normal dan layak untuk digunakan.

2) Uji autokolerasi

Pengujian autokorelasi ini menggunakan pengujian LM-test atau *Lagrange Multiplier*. Di mana ketentuannya adalah apabila nilai probabilitas lebih besar dari 0,05 maka tidak terjadi autokorelasi dan sebaliknya jika nilai probabilitas lebih kecil dari 0,05 maka dalam model persamaan tersebut terjadi autokorelasi. Adapun hasil uji autokorelasi dengan uji LM-test sebagai berikut:

Tabel 4.4
Uji Autokolerasi (LM-test)

Breusch-Godfrey Serial Correlation LM Test:			
F-statistic	0.982091	Prob. F(2,9)	0.4113
Obs*R-squared	2.687179	Prob. Chi-Square(2)	0.2609

sumber: hasil olah eviews 12, 2024

Berdasarkan pada tabel 4.4 hasil uji , dapat dinyatakan bahwa uji autokorelasi dengan uji LM-Test memperoleh nilai *probability chi-square*

sebesar $0.2609 > 0.05$ yang artinya data yang digunakan dalam penelitian tidak terjadi autokorelasi.

3) Uji Heterokedastisitas

Dalam pengujian ini, uji heteroskedastisitas yang digunakan adalah uji *White (White test)*. Di mana terdapat ketentuan apabila nilai probabilitas lebih dari 0,05 maka tidak terjadi heteroskedastisitas dan sebaliknya jika nilai probabilitas kurang dari 0,05 maka terjadi heteroskedastisitas. Adapun hasil uji heteroskedastisitas dengan *White-test* sebagai berikut:

Tabel 4.5
Uji Heteroskedastisitas (*White-test*)

Heteroskedasticity Test White:			
F-statistic	0.885273	Prob. F(8,6)	0.5759
Obs*R-squared	8.120414	Prob. Chi-Square(8)	0.4218

Sumber: Hasil Olah Eviews 12, 2024

Berdasarkan pada tabel 4.5 hasil uji, dapat dinyatakan bahwa uji heteroskedastisitas dengan *white test* memperoleh nilai *probability chisquare* sebesar $0.4218 > 0.05$ yang artinya data yang digunakan dalam penelitian tidak terjadi heteroskedastisitas.

4) Uji Multikolonieritas

Dalam pengujian ini, dikatakan terjadi multikolonieritas apabila variable independent memiliki hubungan terhadap variable independent lainnya. Untuk itu terdapat ketentuan dalam pengujian ini yaitu apabila nilai VIF (*Variance Inflation Factor*) lebih dari 10 maka terjadi multikolonieritas

namun sebaliknya jika nilai VIF kurang dari 10 maka terbebas dari multikolinearitas. Adapun hasil uji multikolenieritas sebagai berikut:

Tabel 4.6
Uji multikolonieritas

Variabel	Coefficient Variance	Uncentered VIF	Centered VIF
C	1562.451	76192.94	NA
X1	0.007624	9.723913	1.214759
LN_X2	6.702430	77706.64	1.609610
X3	6.75E-08	59.24263	1.444286

Sumber: Hasil Olah Eviews 12, 2024

Berdasarkan pada tabel 4.6 hasil uji, dapat dinyatakan bahwa uji multikolenieritas memperoleh nilai Centered VIF untuk X1 sebesar 1.214759, X2 sebesar 1.609610, dan X3 sebesar 1.444286 yang artinya nilai VIF setiap variable independent lebih kecil dari 10 maka dalam penelitian ini tidak terjadi multikolenieritas.

c. Uji Hipotesis

Uji hipotesis ada uji yang digunakan untuk pengambilan keputusan yang didasarkan pada analisis data. Dimana pengambilan keputusan yang dimaksud adalah menolak atau menerima dari pernyataan asumsi yang telah dibuat. Dalam uji hipotesis terdapat beberapa pengujian yaitu sebagai berikut:

1) Uji Parsial (Uji t)

Uji t dilakukan dalam penelitian ini untuk menunjukkan seberapa besar pengaruh variable independent yaitu pertumbuhan ekonomi (X1), jumlah penduduk (X2) dan pendidikan (X3) terhadap variable dependent yaitu

pengangguran (Y) dengan taraf signifikan penelitian dibandingkan dengan taraf 0.05. Apabila nilai signifikan < 0.05 dan nilai $t_{hitung} > t_{tabel}$ maka terdapat pengaruh yang signifikan antara variabel independen terhadap variabel dependen serta H_0 ditolak dan H_1 diterima, sedangkan jika nilai signifikan > 0.05 dan nilai $t_{hitung} < t_{tabel}$ maka tidak terdapat pengaruh yang signifikan antara variabel independen terhadap variabel dependen serta H_0 diterima dan H_1 ditolak. Adapun hasil uji hipotesis dengan uji t sebagai berikut:

Tabel 4.7
Hasil Uji Parsial (Uji t)

Variable	Coefficient	Std. Error	t-Statistic	Prob.
C	-84.47860	39.52785	-2.137192	0.0559
X1	-0.128015	0.087317	-1.466095	0.1706
LN_X2	5.848136	2.588905	2.258923	0.0452
X3	-8.9205	0.000260	-0.343212	0.7379

Sumber: Hasil Olah Eviews 12, 2024

Berdasarkan pada tabel 4.7 menunjukkan bahwa nilai koefisien regresi variabel pertumbuhan ekonomi (X1) sebesar -0.128015 dengan nilai probabilitas $0.1706 > 0.05$ dan nilai $t_{hitung} -1.466095 < t_{tabel} 1.796$ yang artinya pertumbuhan ekonomi berpengaruh negatif, namun tidak signifikan terhadap tingkat pengangguran (Y) sehingga H_0 diterima dan H_1 ditolak. Nilai koefisien regresi variabel jumlah penduduk (X2) sebesar 5.848136 dengan nilai probabilitas $0.0452 < 0.05$ dan nilai $t_{hitung} 2.258923 > t_{tabel} 1.796$ yang artinya jumlah penduduk berpengaruh positif dan signifikan terhadap pengangguran (Y) sehingga H_0 ditolak dan H_1 diterima. Nilai koefisien regresi variabel pendidikan (X3) sebesar -8.9205 dengan nilai probabilitas $0.7379 > 0.05$ dan nilai $t_{hitung} -0.343212 < t_{tabel} 1.796$ yang artinya pendidikan berpengaruh

negatif namun tidak signifikan terhadap pengangguran (Y) sehingga H_0 diterima dan H_1 ditolak.

2) Uji Simultan (Uji-f)

Uji simultan atau uji f dilakukan untuk menggambarkan apakah variable independent yang digunakan dalam model persamaan regresi memiliki secara bersama-sama memiliki pengaruh yang signifikan terhadap variabel dependent. Dimana apabila nilai signifikan $< 0,5$ dan $f_{hitung} > f_{tabel}$ maka variabel independent secara bersama-sama berpengaruh signifikan terhadap variabel dependent. Adapun hasil uji hipotesis dengan uji f sebagai berikut:

Tabel 4.8
Hasil Uji Simultan (Uji f)

R-squared	0.544894	Mean dependent var	4.707333
Adjusted R-squared	0.420774	S.D. dependent var	0.728731
S.E. of regression	0.554615	Akaike info criterion	1.882093
Sum squared resid	3.383574	Schwarz criterion	2.070906
Log likelihood	-10.11569	Hannan-Quinn criter.	1.880081
F-statistic	4.390064	Durbin-Watson stat	1.368826
Prob(F-statistic)	0.029114		

Sumber: Hasil Olah Eviews 12, 2024

Berdasarkan tabel 4.8 diperoleh nilai *probability F-stastic* sebesar $0.029144 < 0.05$ dan nilai $F_{hitung} 4.390064 > f_{tabel} 3.59$ yang artinya variable independent yaitu pertumbuhan ekonomi, jumlah penduduk dan pendidikan secara bersama-sama berpengaruh terhadap variabel dependent yaitu pengangguran.

3) Koefisien Determinasi (R^2)

Uji determinasi atau R^2 dilakukan untuk mengetahui seberapa besar kemampuan variabel bebas dalam menjelaskan pengaruhnya terhadap

variable terikat. Apabila nilai R-squarednya semakin besar atau mendekati angka 1 maka model persamaan regresi yang digunakan semakin baik, sebaliknya jika nilai *R-square* kecil atau mendekati angka 0 maka model persamaan regresi yang digunakan tidak dapat memprediksi variable dependent. Adapun hasil uji koefisien determinasi sebagai berikut:

Tabel 4.9
Hasil Koefisien Determinasi (R²)

R-squared	0.544894	Mean dependent var	4.707333
Adjusted R-squared	0.420774	S.D. dependent var	0.728731
S.E. of regression	0.554615	Akaike info criterion	1.882093
Sum squared resid	3.383574	Schwarz criterion	2.070906
Log likelihood	-10.11569	Hannan-Quinn criter.	1.880081
F-statistic	4.390064	Durbin-Watson stat	1.368826
Prob(F-statistic)	0.029114		

Sumber: Hasil Olah Eviews 12, 2024

Berdasarkan tabel 4.9 diperoleh hasil uji koefisien determinasi atau *R-squared* sebesar 0.544894 atau 54.4894%, artinya sebanyak 54.4894% pengangguran dapat dijelaskan oleh variasi model dari ketiga variabel yaitu pertumbuhan ekonomi, jumlah penduduk dan pendidikan sedangkan sisanya yaitu 45.5106% dijelaskan oleh variabel lain di luar model. Selain itu nilai R² sebesar 0.544894 yang diperoleh dapat dikategorikan moderat karena lebih dari 0.33 tetapi lebih rendah dari 0,67.

B. Pembahasan

1. Pengaruh Pertumbuhan Ekonomi Terhadap Pengangguran

Berdasarkan hasil regresi linear berganda diketahui bahwa variabel pertumbuhan ekonomi berpengaruh negatif, namun tidak signifikan terhadap pengangguran di Kalimantan Barat. Hal tersebut dapat dilihat dari nilai koefisien regresi variabel pertumbuhan ekonomi (X1) sebesar -0.128015

dengan nilai probabilitas $0.1706 > 0.05$ dan nilai $t_{hitung} -1.466095 < t_{tabel} 1.796$ yang menjelaskan bahwa pertumbuhan ekonomi berpengaruh negatif, namun tidak signifikan terhadap pengangguran di Kalimantan Barat. Hal ini menunjukkan bahwa meskipun ada aktivitas ekonomi yang berlangsung, namun ada peningkatan ekonomi tidak merata di seluruh sektor dan wilayah Provinsi tersebut. Ini bisa berarti bahwa sebagian sektor atau daerah mengalami pertumbuhan yang lambat atau bahkan menurun, sementara sektor atau daerah lain mungkin mengalami pertumbuhan yang lebih baik. Pertumbuhan ekonomi yang tidak dibarengi oleh peningkatan kapasitas produksi, dapat mengakibatkan tingkat pengangguran tetap meningkat. Adapun masalah struktural dalam perekonomian, seperti kurangnya infrastruktur yang memadai, rendahnya keterampilan tenaga kerja, atau kendala dalam akses pasar, mungkin menjadi faktor yang membatasi kemampuan ekonomi untuk menciptakan lapangan kerja yang cukup banyak (Firdhania & Muslihatinningsih, 2017).

Dalam penelitian ini, pertumbuhan ekonomi di Kalimantan Barat tidak berpengaruh signifikan terhadap pengangguran. Artinya meskipun pertumbuhan ekonomi memiliki pengaruh negatif tetapi, pengaruh tersebut tidak signifikan. Hasil penelitian ini menunjukkan bahwa tidak sepenuhnya sejalan dengan teori Hukum Okun. Dimana teori Hukum Okun, seharusnya ada hubungan negatif yang signifikan antara pertumbuhan ekonomi dan pengangguran, dimana pertumbuhan ekonomi yang lebih tinggi secara signifikan menurunkan tingkat pengangguran. Teori Hukum Okun menyatakan

bahwa terdapat hubungan terbalik antara pertumbuhan ekonomi dan tingkat pengangguran. Pertumbuhan ekonomi memiliki dampak yang signifikan terhadap tingkat pengangguran dalam suatu negara atau daerah. Ketika pertumbuhan ekonomi meningkat berarti lebih banyak orang memiliki kesempatan untuk mendapatkan pekerjaan, yang pada gilirannya meningkatkan partisipasi dalam pasar tenaga kerja dan mengurangi tingkat pengangguran (P. B. Astuti, 2018).

Dampak pertumbuhan ekonomi terhadap pengangguran juga tergantung pada berbagai faktor seperti struktur ekonomi, kebijakan ketenagakerjaan, dan kualitas tenaga kerja yang tersedia. Oleh karena itu, kebijakan yang tepat dan inklusif dalam mendukung pertumbuhan ekonomi dapat memainkan peran kunci dalam mengurangi tingkat pengangguran dan meningkatkan kesejahteraan masyarakat secara keseluruhan. Kegiatan perekonomian juga dapat menyebabkan barang dan jasa yang diproduksi dalam masyarakat bertambah dan kemakmuran masyarakat meningkat dalam jangka panjang (Amdan & Sanjani, 2023).

Kalimantan Barat memiliki potensi agar bisa memperkuat pertumbuhan ekonomi dengan bergantung pada keberagaman sektor ekonomi. Provinsi Kalimantan Barat ini dapat mengembangkan lebih dari satu sektor yang saling mendukung, seperti pertambangan, kehutanan, pertanian, pariwisata, dan infrastruktur. Hal ini penting karena untuk mengurangi ketergantungan pada satu sektor tunggal, sehingga lebih stabil dalam menghadapi fluktuasi ekonomi dan dapat menciptakan lapangan kerja

yang lebih banyak dan beragam. Misalnya, pada sektor pertambangan dan kehutanan dapat memberikan sumber daya alam yang penting untuk pertumbuhan ekonomi, sementara sektor pertanian lokal dapat mendukung ketahanan pangan dan pengembangan pasar lokal. Pariwisata alam yang menarik juga dapat menjadi sumber pendapatan yang signifikan, sedangkan investasi dalam infrastruktur dasar seperti jalan, air, dan energi dapat meningkatkan konektivitas dan daya saing daerah (Rofik et al., 2018).

Upaya pemerintah dalam meningkatkan investasi, mengembangkan sumber daya manusia, dan memperbaiki iklim investasi juga krusial untuk mendukung pertumbuhan ekonomi yang berkelanjutan di Kalimantan Barat. Dengan strategi ini, meskipun dampak langsung terhadap pengangguran mungkin tidak signifikan, namun secara bertahap, pertumbuhan ekonomi yang didukung oleh keberagaman sektor dapat mengurangi tingkat pengangguran dan meningkatkan kesejahteraan masyarakat secara keseluruhan (Juhro, 2018). Selain itu, hasil penelitian ini menyatakan bahwa pertumbuhan ekonomi yang tidak berpengaruh signifikan terhadap pengangguran di Kalimantan Barat menandakan bahwa H_0 diterima dan H_1 ditolak.

Pertumbuhan ekonomi yang terjadi tanpa disertai penurunan yang signifikan dalam angka pengangguran tersebut dapat memiliki dampak yang serius bagi berbagai pihak. Misalnya, meskipun ada indikasi pertumbuhan ekonomi seperti peningkatan aktivitas bisnis dan investasi, tingkat pengangguran yang tinggi bisa menyebabkan ketidakpuasan sosial. Orang-

orang yang tidak dapat memperoleh pekerjaan meskipun ada peluang ekonomi yang meningkat mungkin merasa terpinggirkan atau tidak merasakan manfaat langsung dari perkembangan ekonomi tersebut. Pertumbuhan ekonomi terkonsentrasi hanya pada beberapa sektor atau wilayah tertentu, sementara pengangguran tetap tinggi di daerah lain, ini dapat memperburuk disparitas ekonomi antar wilayah di Kalimantan Barat. Hal ini dapat menciptakan ketidakadilan sosial dan ekonomi yang lebih dalam, yang pada gilirannya bisa memperburuk stabilitas social (Zulfa et al., 2016).

Bagi pemerintah, situasi ini juga menimbulkan tekanan besar. Mereka mungkin perlu meningkatkan pengeluaran untuk program-program bantuan sosial dan pelatihan keterampilan bagi penganggur, yang dapat menguras anggaran daerah dan nasional. Ketidakmampuan untuk menyediakan solusi yang efektif untuk pengangguran juga dapat meningkatkan risiko konflik sosial, terutama di daerah yang sudah memiliki ketegangan sosial yang tinggi. Selain itu, tingginya tingkat pengangguran juga dapat berdampak negatif pada pendapatan pemerintah melalui pajak. Kurangnya kontribusi pajak dari pekerja yang menganggur dapat membatasi kemampuan pemerintah untuk membiayai layanan publik yang diperlukan seperti pendidikan, kesehatan, dan infrastruktur (Mankiw, 2021).

Penting bagi pemerintah untuk tidak hanya menggenjot pertumbuhan ekonomi saja, tetapi juga untuk mengambil langkah-langkah konkret yang mendorong penciptaan lapangan kerja yang berkelanjutan dan merata di seluruh Kalimantan Barat. Hal ini dapat dilakukan melalui kebijakan yang

mendukung investasi di sektor-sektor yang lebih padat karya, pelatihan keterampilan untuk meningkatkan daya saing tenaga kerja lokal, serta peningkatan infrastruktur untuk mendukung pertumbuhan ekonomi yang inklusif dan berkelanjutan bagi seluruh masyarakat. Pemerintah juga perlu lebih intensif melibatkan masyarakat dalam mendukung peningkatan pertumbuhan ekonomi serta mengurangi pengangguran. Upaya yang dilakukan pemerintah seperti melaksanakan *public engagement* ke masyarakat untuk memanfaatkan lorong swasta yang berpotensi memberikan dampak positif pada pertumbuhan ekonomi (Nursyafina, 2020).

Hasil penelitian ini sejalan dengan penelitian yang dilakukan oleh (Ardian et al. 2022) yang menemukan bahwa pertumbuhan ekonomi berpengaruh negatif namun tidak signifikan terhadap pengangguran. Artinya bahwa pertumbuhan ekonomi dapat memiliki dampak yang mengarah pada penurunan atau stabilisasi tingkat pengangguran, tetapi dampak ini tidak cukup kuat secara statistik untuk dianggap signifikan dalam konteks penelitian atau pengujian yang dilakukan. Meskipun hasil penelitian berpengaruh negatif yang menunjukkan bahwa pertumbuhan ekonomi cenderung berhubungan dengan tingkat pengangguran yang lebih rendah, akan tetapi kekuatan hubungan ini tidak mencapai tingkat signifikansi yang diperlukan untuk membuat kesimpulan pasti. Dengan demikian, meskipun pertumbuhan ekonomi dapat berpotensi mempengaruhi penurunan tingkat pengangguran, dalam kerangka pengujian ini, dimana efeknya tidak dapat dianggap signifikan secara statistik. Namun, hasil penelitian ini tidak sejalan

yang dilakukan oleh (W. Purba et al., 2022) yang menyatakan bahwa variabel pertumbuhan ekonomi berpengaruh positif dan signifikan terhadap tingkat pengangguran. Berarti adanya pengaruh empiris antara pengangguran dengan output dalam siklus pengangguran, maka dengan secara jelas apabila pertumbuhan ekonomi menurun maka tingkat pengangguran juga meningkat.

2. Pengaruh Jumlah Penduduk Terhadap Pengangguran

Berdasarkan hasil regresi linear berganda diketahui bahwa variabel jumlah penduduk berpengaruh positif dan signifikan terhadap pengangguran di Kalimantan Barat. Hal tersebut dapat dilihat dari nilai koefisien regresi variabel jumlah penduduk (X_2) sebesar 5.848136 dengan nilai probabilitas $0.0452 < 0.05$ dan nilai $t_{hitung} 2.258923 > t_{tabel} 1.796$ yang artinya bahwa jumlah penduduk berpengaruh signifikan terhadap pengangguran di Kalimantan barat. Hal ini dapat terjadi karena adanya beberapa faktor seperti pertumbuhan ekonomi tidak seimbang dengan jumlah penduduk yang bertambah sehingga lapangan kerja yang tersedia mungkin tidak cukup untuk menyerap semua pencari kerja baru dan menyebabkan tingkat pengangguran meningkat, selain itu migrasi penduduk yang tidak diimbangi dengan pertumbuhan ekonomi yang memadai juga dapat mengakibatkan tekanan tambahan pada pasar tenaga kerja meningkatkan tingkat pengangguran (Agustini & Panca Kurniasih, 2017).

Hal ini sejalan dengan teori Malthus dalam penelitian (B. Purba et al., 2024) menyatakan bahwa menurut teori Malthus menyatakan pengangguran

dapat dipengaruhi oleh pertumbuhan jumlah penduduk yang cepat dapat menyebabkan ketidakseimbangan antara penawaran tenaga kerja dan permintaan lapangan kerja. Malthus menganggap bahwa populasi cenderung bertumbuh secara eksponensial, sedangkan sumber daya yang mendukung kehidupan manusia seperti lapangan kerja yang tumbuh secara lebih lambat atau terbatas. Akibatnya, jika pertumbuhan ekonomi tidak mampu menyerap pertumbuhan angkatan kerja yang cepat, tingkat pengangguran dapat meningkat. Hal ini juga perlu untuk ditekankan pentingnya kebijakan yang membatasi pertumbuhan populasi dan mempromosikan pertumbuhan ekonomi yang seimbang untuk mengurangi risiko tingginya tingkat pengangguran dan ketimpangan sosial.

Pertambahan jumlah penduduk yang terus meningkat tiap tahunnya dapat menyebabkan meningkatnya angkatan kerja yang harus diserap oleh lapangan pekerja. Apabila lapangan pekerjaan tidak mampu dalam menampung angkatan kerja, maka tingkat pengangguran semakin bertambah. Hal tersebut akan menjadi semakin parah, jika pemerintah tidak dapat mengikuti pertumbuhan penduduk ini dengan pertumbuhan lapangan pekerjaan yang tersedia. Jika jumlah penduduk dan upah riil tersebut terjadi peningkatan maka jumlah permintaan pada tenaga kerja tersebut akan dikurangi oleh perusahaan, sementara jumlah penduduk tersebut dapat mengakibatkan kenaikan pada penawaran kerja yang akan menyebabkan jumlah pengangguran juga meningkat. Pertambahan penduduk yang terlalu banyak akan menurunkan tingkat kegiatan ekonomi karena produktivitas

setiap penduduk telah menjadi negatif. Hal ini mengakibatkan kemakmuran masyarakat menurun kembali dan pendapatan nasional menjadi menurun, berdampak secara tidak langsung terhadap kenaikan jumlah pengangguran (Prasaja, 2013).

Jumlah penduduk telah memberikan dampak yang kompleks terhadap tingkat pengangguran di Kalimantan Barat, dimana hal ini dapat dilihat dari lonjakan jumlah penduduk yang tidak sejalan dengan peningkatan lapangan kerja. Sehingga dapat mengakibatkan peningkatan angka pengangguran karena banyaknya tenaga kerja yang bersaing untuk kesempatan dalam mendapatkan pekerjaan. Selain itu, pertumbuhan populasi yang cepat juga menempatkan tekanan tambahan pada sumber daya infrastruktur dan sosial seperti transportasi, perumahan, dan layanan kesehatan, yang mungkin tidak mampu menanggapi dengan cepat dan memadai. Kenaikan jumlah penduduk yang tinggi ini akan memberikan dampak yang buruk bagi pertumbuhan ekonomi serta merusak harapan pengurangan tingkat pengangguran (Putrizain et al., 2023). Selain itu, Hasil penelitian menunjukkan bahwa jumlah penduduk mempunyai hubungan yang positif sehingga H_0 ditolak dan H_1 diterima.

Hasil penelitian ini sejalan dengan penelitian yang dilakukan oleh (Lestari & Woyanti 2020) yang menemukan hasil yang sama. Hasil tersebut menyatakan bahwa jumlah penduduk berpengaruh positif dan signifikan terhadap pengangguran. Kenaikan jumlah penduduk yang terjadi mengakibatkan lonjakan angkatan kerja dimana sempitnya lahan pekerjaan

mengakibatkan angkatan kerja tidak terserap sepenuhnya. Hal ini menunjukkan apabila jumlah penduduk mengalami kenaikan ataupun penurunan maka pengangguran juga akan mengalami peningkatan atau penurunan sejalan dengan jumlah penduduk. Namun hasil penelitian ini tidak sejalan dengan penelitian yang dilakukan oleh (Aswanto 2022) yang menemukan bahwa Jumlah Penduduk berpengaruh negatif dan signifikan terhadap pengangguran artinya ketika jumlah penduduk meningkat maka jumlah pengangguran akan berkurang begitu juga sebaliknya. Hal ini bisa terjadi jika pertumbuhan penduduk meningkatkan permintaan barang dan jasa mendorong aktivitas ekonomi dan menciptakan lebih banyak lapangan kerja. Selain itu ketersediaan tenaga kerja yang lebih besar dapat memenuhi kebutuhan industri dan sektor ekonomi lainnya, mengurangi pengangguran.

3. Pengaruh Pendidikan Terhadap Pengangguran

Berdasarkan hasil regresi linear berganda diketahui bahwa variabel pendidikan berpengaruh negatif akan tetapi tidak signifikan terhadap pengangguran di Kalimantan Barat. Hal ini dapat dilihat dari nilai koefisien regresi variabel pendidikan (X3) sebesar -8.9205 dengan nilai probabilitas $0.7379 > 0.05$ dan nilai $t_{hitung} -0.343212 < t_{tabel} 1.796$ yang menjelaskan bahwa Pendidikan tidak berpengaruh signifikan terhadap pengangguran di Kalimantan Barat. Artinya pengaruhnya cenderung ke arah yang berlawanan, namun tidak mencapai tingkat signifikansi statistik yang diperlukan untuk dianggap kuat atau pasti.

Dalam penelitian ini, pendidikan di Kalimantan Barat tidak berpengaruh signifikan terhadap pengangguran. Artinya meskipun pendidikan memiliki pengaruh negatif tetapi, pengaruh tersebut tidak signifikan. Hasil penelitian ini menunjukkan bahwa tidak sepenuhnya sejalan dengan teori *Human Capital*. Dimana dalam teori *Human Capital* seharusnya ada hubungan negatif yang signifikan antara pendidikan dan pengangguran, dimana pendidikan yang lebih tinggi secara signifikan dapat menurunkan tingkat pengangguran (Maulana, 2015).

Teori *Human Capital* merupakan suatu pemikiran yang menganggap bahwa manusia merupakan suatu bentuk kapital atau barang modal sebagaimana barang-barang modal lainnya, seperti tanah, gedung, mesin dan sebagainya. *Human Capital* dapat didefinisikan sebagai jumlah total dari pengetahuan, skill, dan kecerdasan rakyat dari suatu negara. Menurut teori *Human Capital*, pendidikan memiliki pengaruh signifikan terhadap pengangguran. Pendidikan dapat meningkatkan keterampilan dan pengetahuan individu sehingga membuat mereka lebih kompeten dan produktif, serta lebih mampu bersaing di pasar kerja. Pendidikan dianggap sebagai salah satu prasyarat untuk dapat memperoleh pekerjaan (Fahmi & Mulyono, 2015). Selain itu, pendidikan juga membantu mengurangi pengangguran struktural dengan menjembatani kesenjangan antara keterampilan yang dimiliki tenaga kerja dan keterampilan yang dibutuhkan oleh industri. Pendidikan yang baik mempercepat proses pencarian kerja dan mengurangi pengangguran (Rasyidi et al., 2020).

Pendidikan tinggi kadang-kadang tidak selalu menjamin penempatan kerja yang sesuai dengan kualifikasi yang dimiliki individu. Misalnya, terbatasnya lapangan pekerjaan yang membutuhkan tingkat pendidikan tinggi dalam jumlah yang cukup dapat menyebabkan tingkat pengangguran yang tinggi. Disisi lain ketika tingkat pengangguran tinggi, akses terhadap pendidikan juga dapat menjadi terbatas karena individu mungkin mengalami kesulitan ekonomi atau kurangnya insentif untuk mengejar pendidikan. Semakin tingginya tingkat pendidikan maka tenaga kerja juga akan memilih pekerjaan atau perusahaan. yang mampu memenuhi keinginan tenaga kerja tersebut yang sesuai dengan tingkat pendidikannya. Karena tenaga kerja tersebut akan memilih pekerjaan yang lebih baik dan yang lebih sesuai dengan tingkat pendidikannya Akan tetapi tenaga kerja akan memilih menganggur dalam waktu tertentu dan menunggu memperoleh pekerjaan sesuai dengan keinginannya, jika perusahaan tidak dapat memenuhi keinginan tenaga kerja tersebut (Susanto et al., 2018) .

Tingkat pendidikan di Kalimantan Barat menunjukkan bahwa memiliki pengaruh tidak signifikan terhadap pengangguran. Di Kalimantan Barat, perbaikan dalam infrastruktur pendidikan dan kebijakan yang mendukung peluang kerja yang relevan dengan lulusan dapat membantu mengurangi ketimpangan ini. Melalui pendekatan yang terkoordinasi antara sektor pendidikan, pemerintah, dan industri lokal, sehingga dapat diciptakan lingkungan dimana pendidikan tinggi tidak hanya meningkatkan kualifikasi individu tetapi juga memberikan manfaat ekonomi yang lebih luas dalam

mengurangi pengangguran dan meningkatkan kesejahteraan masyarakat Kalimantan Barat secara keseluruhan (Mouren et al., 2022). Selain itu, Hasil penelitian menunjukkan bahwa jumlah penduduk mempunyai hubungan yang positif sehingga bahwa H_0 diterima dan H_1 ditolak.

Hasil penelitian ini sejalan dengan penelitian yang dilakukan oleh (Syamiya et al., 2023) yang menyatakan bahwa pendidikan berpengaruh negatif namun tidak signifikan terhadap tingkat pengangguran, hal ini dikarenakan, tingkat pendidikan secara statistik tidak berperan dalam mengurangi tingkat pengangguran secara signifikan. Walaupun pendidikan penting untuk meningkatkan kualifikasi dan keterampilan individu, namun pengaruhnya terhadap pengangguran tidak terbukti secara signifikan berdasarkan temuan yang diperoleh. Namun hasil penelitian ini tidak sejalan dengan penelitian yang dilakukan oleh (Syurifto Prawira 2018), yang menyatakan bahwa Pendidikan memiliki pengaruh positif dan signifikan terhadap tingkat pengangguran, yang berarti peningkatan pendidikan dihubungkan dengan peningkatan tingkat pengangguran, mungkin karena ketidaksesuaian keterampilan dan harapan yang lebih tinggi dari para lulusan.

BAB V

PENUTUP

A. Kesimpulan

Berdasarkan hasil penelitian yang telah dilakukan maka dapat ditarik kesimpulan sebagai berikut:

1. Pertumbuhan ekonomi tidak berpengaruh terhadap pengangguran di Kalimantan Barat.
2. Jumlah penduduk berpengaruh positif dan signifikan terhadap pengangguran di Kalimantan Barat.
3. Pendidikan tidak berpengaruh terhadap pengangguran di Kalimantan Barat.
4. Tingkat pertumbuhan ekonomi, jumlah penduduk dan pendidikan secara simultan memiliki pengaruh yang signifikan terhadap pengangguran di Kalimantan Barat.

B. Implikasi Penelitian

Berdasarkan kesimpulan yang telah diuraikan di atas, maka implikasi yang dapat diberikan dari hasil penelitian ini sebagai berikut:

1. Pemerintah perlu mengambil strategi ekonomi yang berfokus pada pertumbuhan berkelanjutan. Ini mencakup meningkatkan investasi dalam sektor-sektor ekonomi yang dapat menciptakan lapangan kerja baru, seperti pertanian modern dan pariwisata yang berkelanjutan. Selain itu, diperlukan juga peningkatan signifikan dalam akses dan kualitas

pendidikan, dari tingkat dasar hingga pendidikan vokasional, untuk mempersiapkan tenaga kerja dengan keterampilan yang sesuai dengan permintaan pasar kerja. Pengelolaan pertumbuhan populasi yang terkendali juga penting untuk mengurangi tekanan terhadap pasar kerja. Pendekatan kolaboratif antara pemerintah, sektor swasta, dan masyarakat sipil dalam merancang dan melaksanakan kebijakan ekonomi dan ketenagakerjaan adalah kunci untuk mencapai perubahan positif dalam mengurangi tingkat pengangguran di Kalimantan Barat.

2. Penelitian ini diharapkan dapat menjadi titik awal atau sumber rujukan baru untuk memahami lebih mendalam faktor-faktor apa saja yang dapat memberikan pengaruh yang signifikan dalam pengangguran. Tujuannya adalah untuk mendorong upaya dalam menekan penurunan tingkat pengangguran.
3. Peneliti selanjutnya melakukan penelitian dengan menggunakan variabel-variabel lain dan periode penelitian di luar dari penelitian ini agar dapat memberikan gambaran yang lebih luas terkait faktor apa saja yang dapat mempengaruhi pengangguran.

DAFTAR PUSTAKA

- Adi, L. (2018). Pertumbuhan Ekonomi Dan Penyerapan Tenaga Kerja Di Pulau Kalimantan. *Develop Fakultas Ekonomi dan Bisnis, Universitas DR. Soetomo Surabaya*, 2(1).
- Afriandi, Y., & Triani, M. (2019). Analisis Kurva Philips Di Indonesia. *Journal of Economics and Development Studies (JKEP) by the Department of Economics, Faculty of Economics, Universitas Negeri Padang*.
- Agustini, Y., & Panca Kurniasih, E. (2017). Pengaruh Investasi PMDN, PMA, dan Penyerapan Tenaga Kerja Terhadap Pertumbuhan Ekonomi dan Jumlah Penduduk Miskin Kabupaten/Kota di Provinsi Kalimantan Barat. *Jurnal Ekonomi Bisnis dan Kewirausahaan*, 6(2), 97.
- Albab Al Umar, A. U., Lorenza, L., Nur Savitri, A. S., Widayanti, H. L., & Mustofa, M. T. (2020). Pengaruh Inflasi, PDRB, dan UMK Terhadap Tingkat Pengangguran di Provinsi Jawa Tengah Tahun 2017-2019. *Jurnal Ekonomi Balance*, 16(1), 1-12.
- Alek, S. (2024). Stasiun Klimatologi Kalimantan Barat Buletin Iklim. *Web Page BMKG Provinsi Kalimantan Barat*.
- Ali, M. (2022). Tantangan Pendidikan di Kalimantan Barat. *Web Page ijniborneo.com*.
- Amdan, L., & Sanjani, M. R. (2023). Analisis Faktor-Faktor Yang Mempengaruhi Pertumbuhan Ekonomi di Indonesia. *EKOMA: Jurnal Ekonomi, Manajemen, Akuntansi*, 3(1), 108-119.
- Andriani, S. (2017). Uji Park Dan Uji Breusch Pagan Godfrey Dalam Pendeteksian Heteroskedastisitas Pada Analisis Regresi. *Al-Jabar : Jurnal Pendidikan Matematika*, 8(1), 63-72.
- Ardian, R., Syahputra, M., & Dermawan, D. (2022). Pengaruh Pertumbuhan Ekonomi Terhadap Tingkat Pengangguran Terbuka Di Indonesia. *Jurnal Ekonomi, Bisnis dan Manajemen*, 1(3), 190-198.
- Arifin, S., & Firmansyah, F. (2017). Pengaruh Tingkat Pendidikan Dan Kesempatan Kerja Terhadap Pengangguran Di Provinsi Banten. *Jurnal Ekonomi-Qu*, 7(2).
- Arisandie, T. P. (2021). Potret Kekristenan Pada Suku Dayak Pesaguan Di Provinsi Kalimantan Barat. *Jurnal Ilmiah Religiosity Entity Humanity (JIREH)*, 3(1), 63-75.
- Astari, M. (2019). Pertumbuhan Ekonomi Dan Tingkat Pengangguran Di Indonesia. *Masters thesis, Universitas Lampung*.
- Astuti, I. Y., Istiyani, N., & Yuliati, L. (2019). Pengaruh Pertumbuhan Ekonomi, Tingkat Inflasi, dan Pertumbuhan Penduduk terhadap Tingkat Pengangguran Terbuka di Indonesia. *Jurnal Ekonomi Akuntansi dan Manajemen*, 18(1), 52.
- Astuti, P. B. (2018). Analisis Kurva Phillips Dan Hukum Okun Di Indonesia Tahun 1986-2016. *Fokus Bisnis: Media Pengkajian Manajemen dan Akuntansi*, 15(1), 72-91.
- Aswanto, A. (2022). Pengaruh Jumlah Penduduk dan UMR terhadap Jumlah

- Pengangguran di Provinsi Riau 2010-2020. *Jurnal Ikraith Ekomonika*, 5(2), 87-95.
- Azizah. (2021). Model terbaik uji multikolinearitas untuk analisis faktor-faktor yang mempengaruhi produksi padi di Kabupaten Blora tahun 2020. *Prosiding Seminar Nasional UNIMUS*, 4, 61-69.
- Brahma, V., Sembiring, P., & Sasongko, G. (2019). Pengaruh Produk Domestik Regional Bruto, Inflasi, Upah Minimum, dan Jumlah Penduduk Terhadap Pengangguran di Indonesia Periode 2011 - 2017. *Journal of Social Science and Business*, 3(4), 430-443.
- Didu, S., & Fauzi, F. (2016). Pengaruh Jumlah Penduduk, Pendidikan Dan Pertumbuhan Ekonomi Terhadap Kemiskinan Di Kabupaten Lebak. *Jurnal Ekonomi-Qu*, 6(1), 102-117.
- Fahmi, M., & Mulyono, Y. O. (2015). Pendidikan, Human Capital ataukah Signaling? Studi Kasus Indonesia. *Jurnal Ekonomi dan Pembangunan Indonesia*, 15(2), 113-120.
- Findianingsih, A., Sulasih, S., Shafrani, Y. S., & Novandari, W. (2023). Pengangguran, Pendidikan, Inflasi dan Kemiskinan di Indonesia Periode Tahun 2014-2020. *Miftah : Jurnal Ekonomi dan Bisnis Islam*, 1(2), 48-62.
- Firdhania, R., & Muslihatinningsih, F. (2017). Faktor-Faktor yang Mempengaruhi Tingkat Pengangguran di Kabupaten Jember. *e-Journal Ekonomi Bisnis dan Akuntansi*, 4(1), 117.
- Franita, R., & Fuady, A. (2019). Analisa Pengangguran Di Indonesia. *Nusantara : Jurnal Ilmu Pengetahuan Sosial*, 2, 88-93.
- Harahap, D. A., Suasti, Y., & Iskarni, P. (2023). Pengaruh Pertumbuhan Penduduk terhadap Tingkat Pengangguran dan Pendidikan di Kota Medan. *Jurnal Pendidikan dan Konseling*, 5(1), 3341-3347.
- Hartati, E., Indriyani, R., & Trianingsih, I. (2020). Analisis Kepuasan Pengguna Website SMK Negeri 2 Palembang Menggunakan Regresi Linear Berganda. *MATRIK : Jurnal Manajemen, Teknik Informatika dan Rekayasa Komputer*, 20(1), 47-58.
- Hasibuan, I. W., Kamaluddin, & Hardana, A. (2022). Pengaruh Jumlah Penduduk, Tingkat Kesehatan dan Pendidikan Terhadap Kemiskinan di Provinsi Kalimantan Barat. *PROFJES: Profetik Jurnal Ekonomi Syariah*, 01(1), 315-333.
- Helvira, R., & Rizki, E. P. (2020). Pengaruh Investasi, Upah Minimum, dan IPM terhadap Tingkat Pengangguran Terbuka di Provinsi Kalimantan Barat. *Journal of Islamic Economy and Business (JIsEB)*, 1(1), 53-62.
- Husila, S. (2019). Analisa Pengaruh Inflasi, Rata-Rata Lama Sekolah, Pertumbuhan Ekonomi Terhadap Pengangguran di Provinsi Sulawesi Selatan. *Jurnal Ekonomi dan Pembangunan*, 1-23.
- Juhro, S. M. (2018). Pertumbuhan Ekonomi Berkelanjutan: Tantangan dan Strategi Kebijakan (Sustainable Economic Growth: Challenges and Policy Strategies). *SSRN Electronic Journal*, January 2016.
- Khotima, N. H. (2016). analisis pengaruh pdrb, pendidikan, investasi, dak dan dau terhadap pengangguran di provinsi kalamantan timur. *Journal Undergraduate Thesis, Universitas Islam Indonesia*, 4(1), 1-23.

- Kristin, A., & Darsana, I. B. (2018). Pengaruh Inflasi dan Pendidikan Terhadap Pengangguran dan Kemiskinan di Provinsi Bali. *E-Jurnal EP Unud*, 9(6), 1373–1401.
- Lestari, N. D., & Woyanti, N. (2020). Pengaruh PDRB, UMK, Jumlah Penduduk dan Inflasi Terhadap Jumlah Pengangguran di 35 Kabupaten/Kota di Jawa Tengah Tahun 2011-2017. *Jurnal Penelitian Ekonomi dan Bisnis*, 5(1), 66–76.
- Lindiarta, A. (2014). Analisis Pengaruh Tingkat Upah Minimum, Inflasi, dan Jumlah Penduduk terhadap Pengangguran di Kota Malang (1996-2013). *Jurnal Ilmiah Mahasiswa FEB Universitas Brawijaya*, 2(2), 1–15.
- Maidiansyah, P. (2022). *Analisis Pengaruh Upah Minimum Provinsi (Ump), Pertumbuhan Ekonomi, Dan Inflasi Terhadap Pengangguran*.
- Makbul, M. (2020). METODE PENGUMPULAN DATA DAN INSTRUMEN PENELITIAN. *Jurnal Kawasan Penelitian Pendidikan.*, 6.
- Mankiw. (2021). Hubungan Antara Pertumbuhan Ekonomi Dan Pengangguran. *Jurnal Ecogen Since 2018, of economics and education studies published by Universitas Negeri Padang.*, 2018, 15–25.
- Mardiatmoko, G.-. (2020). Pentingnya Uji Asumsi Klasik Pada Analisis Regresi Linier Berganda. *BAREKENG: Jurnal Ilmu Matematika dan Terapan*, 14(3), 333–342.
- Mardiyah, U. (2022). Pola Konsumsi Rumah Tangga di Kabupaten/Kota se-Kalimantan Barat saat Pandemi COVID-19. *Jurnal Forum Analisis Statistik (FORMASI)*, 1(2), 90–97.
- Maulana, R. (2015). Pengaruh Human Capital Terhadap Pertumbuhan Ekonomi Regional di Provinsi Jawa Tengah. *Economics Development Analysis Journal*, 4(2), 159–165.
- Mouren, V., Lutherani Ch. P, A., & Tumangkeng, S. Y.. (2022). Pengaruh Tingkat Pendidikan, Pertumbuhan Ekonomi Dan Jumlah Penduduk Terhadap Pengangguran Di Kabupaten Toraja Utara. *Jurnal Berkala Ilmiah Efisiensi*, 22(5), 133–144.
- Nabibah, E. T., & Hanifa, N. (2022). Pengaruh Jumlah Penduduk, Pengangguran, Dan Pendidikan Terhadap Kemiskinan Di Provinsi Jawa Timur. *Independent: Journal of Economics*, 2(3), 1–13.
- Nurfitri Imro'ah, A. A. N. N. D. (2020). Metode Cochran-Orcutt Untuk Mengatasi Autokorelasi Pada Estimasi Parameter Ordinary Least Squares. *Bimaster : Buletin Ilmiah Matematika, Statistika dan Terapannya*, 9(1), 95–102.
- Nursyafina. (2020). pengaruh inflasi dan pertumbuhan ekonomi terhadap tingkat pengangguran di indonesia. *Jurnal Berkala Epidemiologi*, 5(1), 90–96.
- Prasaja, M. H. (2013). Pengaruh Investasi Asing, Jumlah Penduduk Dan Inflasi Terhadap Pengangguran Terdidik Di Jawa Tengah Periode Tahun 1980-2011. *Economics Development Analysis Journal*, 2(3), 72–84.
- Prasetyo, I. (2014). Teknik Analisis Data Dalam Research and Development, UNY 2014. *UNY: Fakultas Ilmu Pendidikan*, 6, 11.
- Prinada, Y. (2022). Profil provinsi Kalimantan Barat, sejarah Kalimantan Barat,

letak geografis dan peta Provinsi Kalimantan Barat. *Web Page tirto.id*.

- Purba, B., Sihombing, A. E., Azizah, L. N., & Purba, A. A. (2024). Analisis Penerapan serta Hambatan Pemikiran Tokoh-tokoh Ekonomi Klasik terhadap Sistem Ekonomi Masa Kini. *El-Mujtama: Jurnal Pengabdian Masyarakat*, 4(3), 148-159.
- Purba, W., Nainggolan, P., & Panjaitan, P. D. (2022). Analisis Pengaruh Inflasi dan Pertumbuhan Ekonomi Terhadap Pengangguran di Provinsi Sumatera Utara. *Jurnal Ekuilnomi*, 4(1), 62-74.
- Putrizain, S. S., Saefullah, A., Muriany, E., Agustina, A., Muksin, M., Mansur, M., & Rahmi, C. (2023). Pengaruh Jumlah Penduduk Dan Pengangguran Terhadap Kemiskinan Di Provinsi Banten. *Amal: Jurnal Ekonomi Syariah*, 5(01), 70-83.
- Rasyidi, A. M., Raihan, M. A., Ilmi, M., Zaid, M. N., Aulia, Y., Laili, N. R., Aulia, N., & Auliana, R. (2020). Teori Human Capital. *Jurnal Theory Human Capital*, 2017, 1-15.
- Rofik, M., Lestari, N. P., & Septianda, R. (2018). Pertumbuhan Ekonomi, Upah Minimum dan Tingkat Pengangguran di Kalimantan Barat. *Jurnal Inovasi Ekonomi*, 3(02), 45-51.
- Saefulloh, E., & Fitriana, R. (2017). Pengaruh Inflasi, Pdb, Investasi Dan Pendidikan Terhadap Tingkat Pengangguran Di Indonesia Periode Tahun 1999-2015. *Al-Mustashfa: Jurnal Penelitian Hukum Ekonomi Syariah*, 2(1), 91.
- Saputra, E., & Zulmaulida, R. (2020). Pengaruh Gaya Kognitif Terhadap Kemampuan Komunikasi Matematis Melalui Analisis Koefisien Determinasi Dan Uji Regresi. *Jurnal Ilmiah Pendidikan Matematika Al Qalasadi*, 4(2), 69-76.
- Sari, E. P., & Novianti. (2024). Pengaruh PDRB terhadap Kemiskinan di Kalimantan Barat Tahun 2017-2022. *Ekodestinas*, 2(1), 36-56.
- Silvia, A. E., & Pangestuty, F. W. (2022). Analisis Pengaruh Jumlah Penduduk, Tingkat Pendidikan, dan Produk Domestik Regional Bruto Terhadap Tingkat Pengangguran Terbuka di Provinsi Jawa Timur Tahun 2017-2020. *Journal of Development Economic and Social Studies*, 1(4), 641-649.
- Suhendra, I., & Wicaksono, B. H. (2020). Tingkat Pendidikan, Upah, Inflasi, Dan Pertumbuhan Ekonomi Terhadap Pengangguran Di Indonesia. *Jurnal Ekonomi-Qu*, 6(1), 1-17.
- Susanto, E., Rochaida, E., & Ulfah, Y. (2018). Pengaruh inflasi dan pendidikan terhadap pengangguran dan kemiskinan. *Jurnal Inovasi*, 13(1), 19.
- Syamiya, E. N., Latuconsina, H., Murdy, K., & Rahmah, A. (2023). Pengaruh Upah Minimum, Tingkat Pendidikan dan Literasi Digital Terhadap Pengangguran. *Jurnal Ecogen*, 6(4), 495.
- Syurifto Prawira. (2018). Pengaruh Pertumbuhan Ekonomi, Upah Minimum Provinsi, Dan Tingkat Pendidikan Terhadap Pengangguran Terbuka Di Indonesia. *Jurnal Ecogen, Volume 1(Nomor 1)*, 162-168.
- Telussa, A. M., Persulesy, E. R., & Leleury, Z. A. (2013). Penerapan Analisis Korelasi Parsial Untuk Menentukan Hubungan Pelaksanaan Fungsi Manajemen Kepegawaian Dengan Efektivitas Kerja Pegawai. *BAREKENG:*

Jurnal Ilmu Matematika dan Terapan, 7(1), 15–18.

Usmadi, U. (2020). Pengujian Persyaratan Analisis (Uji Homogenitas Dan Uji Normalitas). *Inovasi Pendidikan*, 7(1), 50–62.


Wikipedia. (2024). Kalimantan barat. *Web Page Wikipedia Bahasa Indonesia, Ensiklopedia Bebas*.

Yacoub, Y., & Firdayanti, M. (2019). Pengaruh Inflasi, Pertumbuhan Ekonomi Dan Upah Minimum Terhadap Pengangguran Di Kabupaten/Kota Provinsi Kalimantan Barat. *Prosiding SATIESP*, 132–142.

Yuliasih, F. W. (2019). Pengaruh Pertumbuhan Ekonomi, Inflasi Dan Pendidikan Terhadap Tingkat Pengangguran Dan Kemiskinan Di Provinsi Kalimantan Barat. *Jurnal Ekonomi Daerah (JEDA)*.

Yusuf, R., Hendawati, H., & Wibowo, L. A. (2020). Pengaruh Konten Pemasaran Shoppe Terhadap Pembelian Pelanggan. *Jurnal Manajemen Pendidikan dan Ilmu Sosial*, 1(2), 506–515.

Zulfa, A., Fakultas, D., & Dan, E. (2016). Pengaruh Pertumbuhan Penduduk dan Pertumbuhan Ekonomi terhadap Tingkat Pengangguran di Kota Lhokseumawe. *Jurnal Visioner & Strategis*, 5, 13–22.



DAFTAR RIWAYAT HIDUP



Nukta Alfahrunnisa dilahirkan di Kabupaten Enrekang pada 02 April 2001, sebagai anak kedua dari tiga bersaudara dari pasangan Bapak Agung dan Ibu Haslinda. Peneliti menyelesaikan pendidikan Tingkat Kanak-Kanak di TK Babul Jihad Gura 016 tahun 2007-2008, Sekolah Dasar di SDN 79 Gura dan berpindah ke SDN 175 Cendana tahun 2008-2014, kemudian Sekolah Menengah Pertama di SMPN 5 Anggeraja tahun 2014-2017 serta Sekolah Menengah Atas di SMAN 2 Enrekang tahun 2017-2020. Pada tahun 2020 peneliti melanjutkan pendidikan di Universitas Islam Negeri Alauddin Makassar pada Fakultas Ekonomi dan Bisnis Islam di Program Studi Ilmu Ekonomi. Selama menjadi mahasiswa peneliti pernah aktif dalam Paduan Suara Mahasiswa Universitas Islam Negeri Alauddin Makassar (PSM UINAM).

UNIVERSITAS ISLAM NEGERI
ALAUDDIN
M A K A S S A R