

**PENGARUH PRODUK DOMESTIK REGIONAL BRUTO, INDEKS
PEMBANGUNAN MANUSIA DAN TINGKAT UPAH TERHADAP TINGKAT
PARTISIPASI ANGKATAN KERJA DI PROVINSI SULAWESI TENGGARA**



Skripsi

Diajukan Untuk Memenuhi Salah Satu Syarat Meraih Gelar Sarjana Ekonomi
Jurusan Ilmu Ekonomi Pada Fakultas Ekonomi Dan Bisnis Islam
UIN Alauddin Makassar

Oleh :

NUR ZAHRA FARADILLAH MALIK

NIM: 90300120044

UNIVERSITAS ISLAM NEGERI
ALAUDDIN

**JURUSAN ILMU EKONOMI
FAKULTAS EKONOMI DAN BISNIS ISLAM
UNIVERSITAS ISLAM NEGERI ALAUDDIN MAKASSAR
2024**

PERNYATAAN KEASLIAN SKRIPSI

Mahasiswa yang bertanda tangan di bawah ini :

Nama : Nur Zahra Faradillah Malik
Nim : 90300120044
Tempat/Tgl Lahir : Sinjai, 19 Mei 2002
Jurusan/Prodi : Ilmu Ekonomi
Fakultas/Program : Ekonomi dan Bisnis Islam
Judul Skripsi : Pengaruh Produk Domestik Regional Bruto, Indeks
Pembangunan Manusia Dan Tingkat Upah Terhadap
Tingkat Partisipasi Angkatan Kerja Di Provinsi
Sulawesi Tenggara

Menyatakan dengan sesungguhnya dan penuh kesadaran bahwa skripsi ini benar adalah hasil karya sendiri. Jika kemudian hari terbukti bahwa ini merupakan duplikasi, tiruan, plagiat, atau dibuat orang lain, sebagian atau seluruhnya, maka skripsi dan gelar yang diperoleh karenanya batal demi hukum.

Gowa, 3 September 2024

Penulis



Nur Zahra Faradillah Malik
NIM: 90300120044

PENGESAHAN SKRIPSI



ALAUDDIN

KEMENTERIAN AGAMA
UNIVERSITAS ISLAM NEGERI ALAUDDIN MAKASSAR
FAKULTAS EKONOMI DAN BISNIS ISLAM

Kampus I: Jl. Sultan Alauddin No. 63 Makassar Tlp. (0411) 864928 Fax 864923
Kampus II: Jl. H. M. Yasin Limpo No. 36 Samata – Gowa Tlp. 841879 Fax. 8221400

PENGESAHAN SKRIPSI

Skripsi yang berjudul “Pengaruh Produk Domestik Regional Bruto, Indeks Pembangunan Manusia dan Tingkat Upah Terhadap Tingkat Partisipasi Angkatan Kerja di Provinsi Sulawesi Tenggara” yang disusun oleh Nur Zahra Faradillah Malik, 90300120044 mahasiswa Jurusan Ilmu Ekonomi pada Fakultas Ekonomi dan Bisnis Islam, Universitas Islam Negeri Alauddin Makassar. Telah diuji dan dipertahankan dalam sidang munaqasyah yang diselenggarakan pada tanggal 21 Juni 2024, dan dinyatakan telah dapat diterima sebagai salah satu syarat untuk memperoleh gelar Sarjana Ekonomi pada Fakultas Ekonomi dan Bisnis Islam.

Samata-Gowa, 2 September 2024

DEWAN PENGUJI Nomor SK : 1804 Tahun 2024

Ketua	: Dr. Amiruddin K, M.E.I
Sekretaris	: Dr. Murtiadi Awaluddin, S.E., M.Si
Penguji I	: Rizka Jafar, S.E., M.Si
Penguji II	: Asrahmaulyana, S.E., M.Si
Pembimbing I	: Ahmad Kafrawi Mahmud, S.Pd., M.Si
Pembimbing II	: Ahsani Paramita, S.E., M.Si

(.....)
(.....)
(.....)
(.....)
(.....)
(.....)

Diketahui Oleh:
Dekan Fakultas Ekonomi dan Bisnis Islam
Uin Alauddin Makassar

Dr. Amiruddin K, M.E.I
NIP. 19640908199903100

KATA PENGANTAR

Assalamualaikum Warahmatullahi Wabarakatuh.

Segala puji atas kehadiran Allah SWT yang senantiasa melimpahkan segala rahmat, berkah dan karunia-Nya sehingga penulis mampu menyelesaikan penyusunan skripsi ini dengan judul “Pengaruh Produk Domestik Regional Bruto, Indeks Pembangunan Manusia dan Tingkat Upah Terhadap Tingkat Partisipasi Angkatan Kerja di Provinsi Sulawesi Tenggara”. Sholawat dan salam senantiasa kita kirimkan kepada Nabi Muhammad SAW beserta keluarga dan para sahabatnya. Skripsi ini disusun sebagai salah satu syarat untuk memperoleh gelar sarjana ekonomi (S.E) di Universitas Islam Negeri Alauddin Makassar.

Selesainya penyusunan skripsi ini tidak terlepas dari kemuliaan hati berbagai pihak yang memberikan motivasi kepada penulis, semangat, bimbingan, tenaga, kemudahan, pemikiran, serta kekuatan, baik yang terlibat langsung maupun tidak langsung. Terutama kepada kedua orang tua penulis yaitu Ayahanda Abdul Malik Mapeeti dan Ibunda Nirma Haerati yang paling berjasa atas apa yang telah penulis capai sampai saat ini, mendidik, membesarkan, membiayai, menyekolahkan saya sampai pada titik ini dengan penuh kasih sayang dan yang terus mendoakan saya. Serta tidak lupa pula saya ucapkan banyak terima kasih kepada saudara saya yaitu kakak Muh. Fajar Aswad Malik yang selalu memberikan motivasi dan menghibur penulis jikalau rasa sedih datang serta hal-hal yang baik bagi saya. Pada kesempatan ini penulis juga ingin menyampaikan terima kasih kepada:

1. Prof. Dr. Hamdan Juhannis, M.A Ph.D, Rektor UIN Alauddin Makassar dan para wakil rektor serta seluruh staff dan jajarannya atas segala fasilitas yang telah diberikan dalam menimba ilmu di dalamnya
2. Dr. Amiruddin K, M.E.I selaku Dekan Fakultas Ekonomi dan Bisnis Islam UIN Alauddin Makassar beserta para Wakil Dekan.
3. Dr. Baso Iwang, S.E, M.Si, Ph.D selaku Ketua Jurusan Ilmu Ekonomi dan Aulia Rahman Bato, S.E., M.Si selaku sekretaris Jurusan Ilmu Ekonomi Fakultas Ekonomi dan Bisnis Islam UIN Alauddin Makassar.
4. Ahmad Kafrawi Mahmud, S.Pd., M.Si selaku pembimbing I dan Ahsani Paramita S.E., M.Si selaku pembimbing II, yang telah memberikan arahan kepada penulis sehingga bisa menyusun skripsi ini, serta waktu, pikiran dan kesabaran yang beliau berikan untuk membimbing penulis dalam menyusun skripsi ini.
5. Rizka Jafar, S.E., M.Si sebagai penguji I dan Asrahmaulyana, S.E.,M.Si selaku penguji II, terima kasih atas waktu yang telah diluangkan serta kritik dan saran yang membangun dalam penyusunan dan penyelesaian skripsi ini.
6. Juardi, S.pd., M.Si, Dr. Bustan Ramli, M.Si, dan Farid Fajrin, S.Pd., M.Acc., selaku Penguji Komprehensif yang telah meluangkan waktunya dalam ujian Komprehensif.
7. Dr. Alim Syariati, M.Si selaku dosen penasehat akademik selalu mendukung dan memotivasi serta memberikan masukan kepada penulis.

8. Segenap jajaran staff bagian akademik, tata usaha, jurusan dan perpustakaan Fakultas Ekonomi dan Bisnis Islam. Penulis berterima kasih atas bantuannya dalam pengurusan dan pelayanan akademik dan administrasi.
9. Seluruh dosen khususnya di Fakultas Ekonomi dan Bisnis Islam UIN Alauddin Makassar yang telah memberikan ilmunya dengan ikhlas kepada penulis selama proses perkuliahan maupun praktikum jurusan.
10. Untuk para teman seperjuangan, yaitu Ainun Bashirah, Nurfikasari, Artika Sari, Sri Neneng dan masih banyak lagi. Terima kasih telah kebersamai hingga sampai pada titik ini.
11. Teristimewa kepada NIM 90300120043, terima kasih telah menjadi partner spesial yang selalu menemani dan selalu menjadi *support system* penulis. Terima kasih telah mendengarkan keluh kesah, memberikan dukungan, tenaga dan pikiran. Terima kasih telah menjadi bagian perjalanan penulis hingga penyusunan skripsi ini selesai.
12. Semua pihak yang tidak dapat penulis sebutkan satu persatu, namun telah memberikan sumbangsih berupa dukungan semangat kepada penulis.
13. *Last but not least*, ya! diri saya sendiri. Apresiasi sebesar-besarnya karena telah bertanggung jawab untuk menyelesaikan apa yang telah dimulai. Terima kasih karena terus berusaha dan tidak menyerah, serta senantiasa menikmati setiap prosesnya yang bisa dibilang tidak mudah. Terima kasih sudah bertahan.

Penulis menyadari dalam penyusunan skripsi ini masih jauh dari kata sempurna. Oleh karena itu, kritikan dan saran yang membangun sangat diharapkan peneliti demi kesempurnaan penyusunan proposal ini. Akhirnya, hanya kepada Allah SWT penulis memohon rahmat dan ridhonya, semoga amal ibadah ini mendapat pahala dan berkah dari Allah SWT dan manfaat bagi sesama manusia, Aamiin yaa rabbal Aalamiin.

Wassalamu'alaikum Warahmatullah Wabarakatuh

Gowa, 17 Juni 2024



Nur Zahra Faradillah Malik
90300120044



UNIVERSITAS ISLAM NEGERI
ALAUDDIN
M A K A S S A R

DAFTAR ISI

PERNYATAAN KEASLIAN SKRIPSI	i
PENGESAHAN SKRIPSI	ii
KATA PENGANTAR	iii
DAFTAR ISI	vii
DAFTAR TABEL	ix
DAFTAR GAMBAR	x
ABSTRAK	xi
BAB I PENDAHULUAN	1
A. Latar Belakang.....	1
B. Rumusan Masalah	7
C. Tujuan Penelitian.....	8
D. Manfaat Penelitian	8
BAB II TINJAUAN PUSTAKA	9
A. Tinjauan Teori.....	9
B. Hubungan Antar Variabel.....	21
C. Penelitian Terdahulu	22
D. Kerangka Pikir	27
E. Hipotesis	27
BAB III METODOLOGI PENELITIAN	29
A. Jenis dan Pendekatan Penelitian	29
B. Jenis dan Sumber Data	29
C. Teknik Pengumpulan Data	29
D. Teknik Analisis Data	29
F. Definisi Operasional	34
BAB IV HASIL DAN PEMBAHASAN	36
A. Gambaran Umum Lokasi Penelitian.....	36
B. Deskriptif Variabel	37
C. Hasil Analisis Data.....	42
D. Pembahasan	49
BAB V PENUTUP	58

A. Kesimpulan	58
B. Saran.....	59
DAFTAR PUSTAKA.....	60
RIWAYAT HIDUP	65



DAFTAR TABEL

Tabel 1. 2 Tingkat Partisipasi Angkatan Kerja di Provinsi Sulawesi Tenggara Tahun 2018-2022	2
Tabel 1. 3 PDRB ADHK Tahun 2010, IPM, dan Tingkat Upah di Provinsi Sulawesi Tenggara Tahun 2008-2022	5
Tabel 2. 1 Penelitian Terdahulu	22
Tabel 4. 1 TPAK, PDRB ADHK, IPM, Tingkat Upah di Provinsi Sulawesi Tenggara Tahun 2008-2022	37
Tabel 4. 2 Hasil Uji Multikolinearitas	43
Tabel 4. 3 Hasil Uji Autokorelasi	44
Tabel 4. 4 Hasil Uji Heterokedastisitas	44
Tabel 4. 5 Hasil Uji Koefisien Determinasi (R^2)	45
Tabel 4. 6 Hasil Uji-F	46
Tabel 4. 7 Hasil Uji-T	46

DAFTAR GAMBAR

Gambar 4. 1 Hasil Uji Normalitas42



ABSTRAK

Nama : Nur Zahra Faradillah Malik
Nim : 90300120044
Jurusan : Ilmu Ekonomi
Judul Skripsi : Pengaruh Produk Domestik Regional Bruto, Indeks Pembangunan Manusia dan Tingkat Upah Terhadap Tingkat Partisipasi Angkatan Kerja di Provinsi Sulawesi Tenggara

Penelitian ini bertujuan untuk menganalisis Pengaruh Produk Domestik Regional Bruto, Indeks Pembangunan Manusia (IPM) dan Tingkat Upah Terhadap Tingkat Partisipasi Angkatan Kerja di Provinsi Sulawesi Tenggara. Penelitian ini merupakan penelitian kuantitatif. Jenis dan sumber data yang digunakan dalam penelitian ini adalah data sekunder yang merupakan data time series yang tersedia dari Badan Pusat Statistik (BPS) dari tahun 2008-2022. Metode analisis yang digunakan pada penelitian ini berupa metode regresi linear berganda yang diolah menggunakan program statistik berupa Eviews versi 12. Hasil estimasi menunjukkan bahwa: variabel Produk Domestik Regional Bruto berpengaruh positif dan signifikan terhadap Tingkat Partisipasi Angkatan Kerja di Provinsi Sulawesi Tenggara, Indeks Pembangunan Manusia berpengaruh negatif dan signifikan terhadap Tingkat Partisipasi Angkatan Kerja di Provinsi Sulawesi Tenggara, dan variabel Tingkat Upah berpengaruh negatif dan signifikan terhadap Tingkat Partisipasi Angkatan Kerja di Provinsi Sulawesi Tenggara.

Kata Kunci: Produk Domestik Regional Bruto, Indeks Pembangunan Manusia, Tingkat Upah, Tingkat Partisipasi Angkatan Kerja, Provinsi Sulawesi Tenggara.

UNIVERSITAS ISLAM NEGERI

ALAUDDIN

M A K A S S A R

BAB I

PENDAHULUAN

A. Latar Belakang

Salah satu jawaban yang tampaknya menjadi semacam kunci keberhasilan suatu negara untuk meningkatkan taraf hidup warganya adalah pembangunan ekonomi, yang juga dapat didefinisikan sebagai proses pembangunan yang dapat memperluas dan meningkatkan lapangan pekerjaan, standar hidup, kualitas pendidikan, dan faktor pengikut lainnya seperti ekonomi dan sosial (Sulistiyono, 2019).

Laju pertumbuhan penduduk yang semakin cepat akan menyebabkan peningkatan jumlah tenaga kerja dan angkatan kerja, sehingga persediaan tenaga kerja harus meningkat. Jika kesempatan kerja yang tersedia tidak mencukupi dan jumlah angkatan kerja yang semakin lama meningkat maka jumlah pengangguran juga akan meningkat, yang pada akhirnya akan menjadi beban pembangunan bagi negara.

Melihat tingkat partisipasi angkatan kerja di suatu wilayah adalah salah satu indikator pembangunan ekonomi. Tingkat partisipasi angkatan kerja, juga dikenal sebagai angkatan kerja sendiri, adalah semua orang usia kerja yang terlibat dalam pasar tenaga kerja, baik yang bekerja maupun yang sedang mencari kerja. Tingkat partisipasi yang lebih tinggi menunjukkan bahwa lebih banyak angkatan kerja yang tersedia untuk memproduksi barang dan jasa dalam suatu perekonomian (Qaimah, 2021).

Tabel 1. 1 Tingkat Partisipasi Angkatan Kerja di Provinsi Sulawesi Tenggara Tahun 2018-2022

Tahun	TPAK (persen)
2018	69,78
2019	69,07
2020	69,83
2021	70,09
2022	68,82

Sumber: BPS Sultra, diolah 2024

Berdasarkan dari Tabel 1.1 menunjukkan bahwa Tingkat Partisipasi Angkatan Kerja di Provinsi Sulawesi Tenggara selama lima tahun terakhir mengalami fluktuatif, dimulai pada tahun 2018 Tingkat Partisipasi Angkatan Kerja di Provinsi Sulawesi Tenggara sebesar 69,78 persen, kemudian pada tahun 2019 mengalami penurunan menjadi 69,07 persen, dan kembali mengalami kenaikan ditahun 2020 dan 2021 sebesar 69,83 persen menjadi 70,09 persen. Pada tahun 2021 tersebut merupakan puncak tertinggi Tingkat Partisipasi Angkatan Kerja di Provinsi Sulawesi Tenggara yang mencerminkan bahwa pada tahun tersebut ketertarikan besar masyarakat untuk terlibat dalam kegiatan ekonomi sangat besar. Tetapi pada tahun 2022 kembali mengalami penurunan yang cukup signifikan yaitu sebesar 68,82 persen.

Di tingkat nasional dan daerah suatu ekonomi yang berkembang pesat tidak hanya menjamin sulitnya mencari kerja bagi tenaga kerja. Tetapi juga sangat penting untuk dapat menyerap tenaga kerja baru yang masuk ke pasar tenaga kerja setiap tahunnya. Dengan jumlah angkatan kerja yang semakin berkurang, kurangnya kesempatan kerja yang dapat disediakan

pemerintah akan menyebabkan pengangguran yang semakin meningkat, yang pada gilirannya akan menambah beban pembangunan (Prenggondani, 2016).

Orang-orang yang beragama Islam diminta untuk terus bekerja dan menghasilkan barang, bahkan dianggap sebagai kewajiban bagi mereka yang memiliki kemampuan untuk melakukannya. Selain itu, Allah SWT akan memberikan balasan yang setimpal untuk kerja keras dan amal mereka. Sebagaimana dengan firman Allah SWT dalam QS. Al-Jumuah /62 : 10 yaitu:

فَإِذَا قُضِيَتِ الصَّلَاةُ فَانْتَشِرُوا فِي الْأَرْضِ وَابْتَغُوا مِنْ فَضْلِ اللَّهِ وَاذْكُرُوا اللَّهَ كَثِيرًا لَعَلَّكُمْ تُفْلِحُونَ ﴿١٠﴾

“Apabila telah ditunaikan shalat, maka bertebaranlah kamu di muka bumi; dan carilah karunia Allah dan ingatlah Allah banyak-banyak supaya kamu beruntung”.

Ayat tersebut menunjukkan bahwa Allah SWT meminta hambanya untuk mencari rezeki di dunia ini setelah mereka melakukan shalat. Hal ini menunjukkan bahwa bekerja untuk mencari nafkah, seperti mencari ilmu pengetahuan, harta benda, kesehatan, dan sebagainya untuk mendapatkan karunia-Nya, selama tidak melupakan kewajiban sebagai muslim yaitu beribadah kepada-Nya, menunaikan shalat lima waktu dan meninggalkan yang haram walaupun akan mendapatkan keuntungan yang besar (Ust. Khalid Basalamah, 2022).

Pembangunan ekonomi daerah sangat bergantung pada kebijakan pembangunan yang berfokus pada pertumbuhan ekonomi yang dapat

meningkatkan jumlah produktivitas, dan efisien lapangan kerja. Tingkat Produk Domestik Regional Bruto (PDRB) sebuah wilayah diukur sebagai ukuran pertumbuhan ekonomi. Tingkat PDRB yang lebih tinggi menunjukkan jumlah output yang diharapkan dapat menampung Tingkat Partisipasi Angkatan Kerja baru di wilayah tersebut. Selain itu, ketersediaan tenaga kerja sangat penting untuk mendukung pembangunan. Dengan tenaga kerja yang memadai, rencana pembangunan dapat dilaksanakan lebih cepat (Prenggondani, 2016).

Keterampilan dan kesehatan adalah komponen dasar kualitas hidup yang dapat mempengaruhi kualitas hidup manusia, dan Indeks Pembangunan Manusia berfungsi untuk mengukur capaian dari pembangunan manusia. Kualitas hidup manusia yang lebih baik akan mendorong peningkatan produktivitas barang dan jasa yang dihasilkan. Dengan demikian, peningkatan IPM akan berdampak pada kebutuhan tenaga kerja (Hafiz, 2021).

Menurut Undang-Undang Tenaga Kerja No. 13 Tahun 2000, Bab I, pasal 1, ayat 30, upah adalah "hak pekerja yang diterima dan dinyatakan dalam bentuk uang dari pengusaha/pemberi kerja kepada pekerja yang ditetapkan menurut suatu perjanjian kerja, kesepakatan, atau peraturan perundang-undangan termasuk tunjangan bagi pekerja dan keluarganya atas suatu pekerjaan atau jasa yang telah dilakukan. Semakin tinggi tingkat upah yang tersedia di pasar tenaga kerja, semakin banyak orang dalam usia kerja yang lebih cenderung masuk ke dalam golongan angkatan kerja

dibandingkan dengan bukan angkatan kerja, yang berdampak pada peningkatan TPAK (Ikhwan & Siradjuddin, 2017).

Berikut merupakan data Produk Domestik Regional Bruto, Indeks Pembangunan Masyarakat dan Tingkat Upah di Provinsi Sulawesi Tenggara dalam bentuk tabel 1.2

Tabel 1. 2 PDRB ADHK Tahun 2010, IPM, dan Tingkat Upah di Provinsi Sulawesi Tenggara Tahun 2008-2022

Tahun	PDRB ADKH Tahun 2010 (Juta Rupiah)	IPM	Tingkat Upah (Rupiah)
2018	88.310.047	70,61	2.604.509
2019	94.078.149	71,20	2.620.269
2020	93.446.717	71,45	2.574.589
2021	97.276.955	71,66	2.573.452
2022	102.657.940	72,23	2.831.990

Sumber: BPS Sultra, diolah 2024

Berdasarkan Tabel 1.2 menunjukkan bahwa Produk Domestik Regional Bruto (PDRB) selama lima tahun terakhir selalu mengalami peningkatan, dimulai dari tahun 2018 sebesar 88,31 triliun rupiah kemudian meningkat pada tahun 2019 sebesar 94,07 triliun rupiah, tahun 2020 sebesar 93,44 triliun rupiah, tahun 2021 sebesar 97,27 triliun rupiah dan pada tahun 2022 sebesar 102,65 triliun rupiah. Peningkatan Produk Domestik Regional Bruto tersebut juga diikuti dengan peningkatan Indeks Pembangunan Manusia (IPM), dimulai dari tahun 2018 sebesar 70,61 meningkat pada tahun 2019 menjadi 71,20 hingga tahun 2022 terus mengalami peningkatan mencapai angka 72,23. Kemudian pada tingkat upah di Provinsi Sulawesi

Tenggara juga selalu mengalami peningkatan dari tahun 2018 sebesar Rp. 2.604.509 meningkat ditahun 2019 menjadi Rp. 2.620.269, kemudian pada tahun 2020 hingga 2021 mengalami penurunan dari Rp.2.574.589 menjadi Rp. 2.573.452. Walaupun indikator tingkat upah di tahun 2020 sampai 2021 pernah mengalami penurunan tetapi kembali mengalami peningkatan yang cukup besar pada tahun 2022 yaitu sebesar Rp. 2.831.990.

Menurut kaum klasik John Maynard Keynes (dalam Rodiah, 2019) berpendapat bahwa perekonomian yang bergantung pada kekuatan mekanisme pasar akan selalu menuju keseimbangan (*Equilibrium*). Dalam keadaan keseimbangan, semua sumber daya termasuk tenaga kerja, akan digunakan sepenuhnya (*Full Employed*).

Penelitian yang dilakukan oleh (Lubis, 2019), bahwa Pertumbuhan Ekonomi dan TPAK memiliki hubungan positif sehingga semakin tinggi tingkat Pertumbuhan Ekonomi maka TPAK juga ikut meningkat begitupun sebaliknya. Kemudian (Wasono, 2020) juga mengungkapkan bahwa Upah Minimum dan Indeks Pembangunan Manusia berpengaruh signifikan terhadap Tingkat Partisipasi Angkatan Kerja. Artinya jika terjadi peningkatan Upah Minimum maka masyarakat akan tertarik masuk ke pasar kerja atau dengan kata lain semakin tinggi TPAK. Begitupun penelitian yang dilakukan oleh (Akbar, 2017) menyatakan bahwa pertumbuhan ekonomi dan upah minimum berpengaruh positif dan signifikan terhadap tingkat partisipasi angkatan kerja (TPAK) di Kota Makassar periode 2000-2009.

Setelah mengamati beberapa data menunjukkan terdapat fenomena yang sedang terjadi di Provinsi Sulawesi Tenggara yaitu, dari data yang diterbitkan oleh Badan Pusat Statistik bahwa Produk Domestik Regional Bruto (PDRB) di Provinsi Sulawesi Tenggara setiap tahunnya mengalami peningkatan, kemudian Indeks Pembangunan Manusia (IPM) dan Tingkat Upah yang secara keseluruhan juga menunjukkan peningkatan disetiap tahunnya. Namun, faktanya peningkatan tersebut belum memberikan dampak yang berarti terhadap peningkatan partisipasi angkatan kerja ditandai dengan penurunan Tingkat Partisipasi Angkatan Kerja di Provinsi Sulawesi Tenggara.

Berdasarkan uraian diatas maka penulis tertarik untuk meneliti lebih lanjut mengenai fenomena yang terdapat di Provinsi Sulawesi Tenggara dalam judul penelitian ***“Pengaruh Produk Domestik Regional Bruto (PDRB), Indeks Pembangunan Manusia (IPM) dan Tingkat Upah Terhadap Tingkat Partisipasi Angkatan Kerja di Provinsi Sulawesi Tenggara”***.

B. Rumusan Masalah

1. Bagaimana pengaruh Produk Domestik Regional Bruto (PDRB) terhadap Tingkat Partisipasi Angkatan Kerja di Provinsi Sulawesi Tenggara ?
2. Bagaimana pengaruh Indeks Pembangunan Manusia (IPM) terhadap Tingkat Partisipasi Angkatan Kerja di Provinsi Sulawesi Tenggara ?
3. Bagaimana pengaruh Tingkat Upah terhadap Tingkat Partisipasi Angkatan Kerja di Provinsi Sulawesi Tenggara ?

C. Tujuan Penelitian

1. Untuk mengetahui pengaruh Produk Domestik Regional Bruto (PDRB) terhadap Tingkat Partisipasi Angkatan Kerja di Provinsi Sulawesi Tenggara ?
2. Untuk mengetahui pengaruh Indeks Pembangunan Manusia (IPM) terhadap Tingkat Partisipasi Angkatan Kerja di Provinsi Sulawesi Tenggara ?
3. Untuk mengetahui pengaruh Tingkat Upah terhadap Tingkat Partisipasi Angkatan Kerja di Provinsi Sulawesi Tenggara ?

D. Manfaat Penelitian

1. Bagi pemerintah sebagai pihak pengambilan kebijakan, hasil dari penelitian ini diharapkan dapat digunakan sebagai masukan untuk menentukan kebijakan yang tepat.
2. Bagi akademik, penelitian ini diharapkan dapat digunakan sebagai aplikasi dari teori-teori yaitu ekonomi makro sehingga dapat menambah referensi untuk mengetahui secara teoritis mengenai Tingkat Partisipasi Angkatan Kerja.
3. Bagi masyarakat umum, penelitian ini diharapkan dapat menambah wawasan pengetahuan mengenai Tingkat Partisipasi Angkatan Kerja.

BAB II

TINJAUAN PUSTAKA

A. Tinjauan Teori

2.1 Tingkat Partisipasi Angkatan Kerja

Angkatan kerja adalah jumlah tenaga kerja yang ada dalam suatu perekonomian pada suatu waktu tertentu. Yang dimaksud dengan bukan angkatan kerja adalah mereka yang pergi ke sekolah, mengurus rumah tangga, dan orang lain atau penerima pendapatan. Angkatan kerja juga mencakup orang yang bekerja dan orang yang menganggur yang sedang mencari pekerjaan (Bonerri dkk., 2018).

Sedangkan menurut (Rasyadi, 2011), Tingkat Partisipasi Angkatan Kerja (TPAK) adalah perbandingan antara jumlah angkatan kerja dan penduduk usia kerja. Penduduk usia kerja adalah orang-orang berusia 15 hingga 64 tahun yang memiliki kemampuan untuk menghasilkan barang dan jasa.

TPAK adalah ukuran tingkat partisipasi dalam angkatan kerja yang dapat memberikan gambaran yang jelas tentang seberapa aktif penduduk yang termasuk dalam usia kerja (15-64 tahun) dalam angkatan kerja. Oleh karena itu, TPAK membandingkan angkatan kerja penduduk dalam usia kerja. Angkatan kerja yang lebih besar akan dihasilkan dari peningkatan jumlah penduduk usia kerja.

Selain itu, dapat disimpulkan bahwa TPAK adalah salah satu faktor yang mempengaruhi besaran *output* suatu kegiatan ekonomi. Ini berarti bahwa

semakin produktif masyarakat, semakin banyak *output* yang dihasilkan yang berdampak pada PDRB. Begitu juga, semakin tinggi TPAK suatu wilayah, semakin tinggi pendapatan per kapitanya, sehingga tingkat konsumsi masyarakat akan bertambah yang berdampak pada pertumbuhan ekonomi (Rasyadi, 2011).

Pemilihan umur 15 tahun sebagai batas minimal umur adalah berdasarkan fakta bahwa banyak orang di Indonesia terutama di desa-desa sudah bekerja atau mencari pekerjaan. Demikian juga, karena negara tidak memiliki jaminan sosial nasional, Indonesia tidak menetapkan batasan umur maksimal tenaga kerja. Pegawai negeri dan pegawai swasta adalah satu-satunya bagian dari populasi yang menerima tunjangan hari tua. Mereka yang telah mencapai usia pensiun terus bekerja untuk memenuhi kebutuhan hidup mereka, karena golongan ini menerima pendapatan yang tidak mencukupi. Tenaga kerja terdiri dari angkatan kerja (*labor force*) dan non-angkatan kerja (Eliza, 2015).

Teori permintaan tenaga kerja menurut (Anuari, 2018), menyatakan bahwa jika tingkat upah naik, biaya produksi perusahaan akan meningkat, yang pada gilirannya akan meningkatkan harga produk per unit. Konsumen biasanya bertindak cepat ketika harga barang naik, dengan mengurangi konsumsi atau bahkan menolak untuk membeli barang tersebut. Akibatnya, banyak produk yang tidak terjual, yang memaksa produsen untuk mengurangi jumlah produk yang diproduksi. *Scale Effect* produksi juga dikenal sebagai "efek skala", terjadi ketika target produksi menurun,

sehingga jumlah tenaga kerja yang diperlukan berkurang. Kemudian, ketika upah naik dengan asumsi harga barang-barang modal lainnya tidak berubah, beberapa perusahaan lebih suka menggunakan teknologi untuk proses produksi mereka daripada menggunakan tenaga kerja untuk barang-barang modal seperti mesin. Efek substitusi tenaga kerja mengacu pada penurunan jumlah tenaga kerja yang diperlukan karena penambahan atau penggantian mesin.

Teori penawaran tenaga kerja menyatakan bahwa, jumlah tenaga kerja yang ditawarkan dipengaruhi oleh tingkat upah, terutama untuk posisi tertentu. Misalnya, upah seorang kepala pemasaran meningkat secara signifikan dibandingkan dengan upah jabatan administrasi karena peningkatan kebutuhan, maka dapat diharapkan bahwa kecenderungan untuk menjadi kepala pemasaran juga akan meningkat. Peningkatan upah akan berdampak pada jumlah tenaga kerja yang ditawarkan. Untuk jenis pekerjaan tertentu, upah cenderung rendah dan begitupun sebaliknya (Anuari, 2018).

Teori Ketenagakerjaan (dalam Amhab, 2022) mengatakan bahwa, salah satu masalah umum di bidang angkatan kerja adalah ketidakseimbangan antara permintaan tenaga kerja (*demand for labor*) dan penawaran tenaga kerja (*supply of labor*) pada tingkat upah tertentu. Ketidakseimbangan yang mungkin terjadi seperti, dapat berupa peningkatan penawaran tenaga kerja dibandingkan permintaan dan dapat berupa peningkatan permintaan dibandingkan penawaran tenaga kerja.

Menurut teori Solow (dalam Rukmana, 2019), pertumbuhan didasarkan pada peningkatan penyediaan faktor produksi (modal akumulasi, tenaga kerja, dan penduduk) dan tingkat kemajuan teknologi. Teori Solow tentang ketenagakerjaan menyatakan bahwa tingkat pertumbuhan tenaga kerja atau jumlah tenaga kerja yang tersedia untuk berkontribusi dalam produksi barang dan jasa berperan penting dalam menentukan tingkat pertumbuhan ekonomi dalam jangka panjang.

Menurut Kaarib (2019), indikator yang dapat digunakan untuk menghitung tingkat partisipasi angkatan kerja adalah rasio antara jumlah angkatan kerja dengan penduduk usia kerja dan dapat dirumuskan sebagai berikut:

$$TPAK = \frac{\text{Jumlah Angkatan Kerja}}{\text{Jumlah Penduduk Usia Kerja}} \times 100 \%$$

Dari rumus diatas maka dapat disimpulkan bahwa tingkat partisipasi angkatan kerja adalah, rasio antara jumlah angkatan kerja dengan jumlah penduduk usia kerja. Jika golongan tenaga kerja lebih banyak masuk ke golongan angkatan kerja maka hal ini dapat meningkatkan tingkat partisipasi angkatan kerja. Sebaliknya jika tenaga kerja lebih banyak yang masuk ke golongan bukan angkatan kerja maka akan menurunkan jumlah angkatan kerja dan akan menurunkan tingkat partisipasi angkatan kerja.

Menurut Kurniawan (2016), tingkat partisipasi angkatan kerja dipengaruhi oleh sejumlah faktor, seperti jumlah penduduk yang masih bersekolah, jumlah penduduk yang mengurus rumah tangga, tingkat

penghasilan keluarga, struktur umur, tingkat upah dan tingkat pendidikan, serta kegiatan ekonomi.

2.2 Produk Domestik Regional Bruto

Produk Domestik Regional Bruto (PDRB), yang merupakan total produk barang dan jasa yang dihasilkan oleh individu dan perusahaan, adalah ukuran yang umum digunakan untuk mengukur perekonomian suatu wilayah. Dianggap domestik karena batasannya adalah wilayah atau negara, sehingga termasuk hasil barang dan jasa perusahaan serta produksi barang dan jasa. Oleh karena itu, dengan membandingkan PDRB riil tahun tertentu dengan tahun sebelumnya, dapat diketahui bahwa pertumbuhan ekonomi suatu wilayah melalui tingkat pertumbuhan nilai PDRB Atas Dasar Harga Konstan (ADHK), yang merupakan nilai tambah barang dan jasa yang dihitung dengan harga yang berlaku pada tahun tertentu sebagai tahun dasar (Zahari, 2017).

Nilai bersih barang dan jasa akhir yang dihasilkan oleh berbagai kegiatan ekonomi di suatu wilayah dalam jangka waktu tertentu disebut PDRB (Sasana, 2007). Besar PDRB dapat menggambarkan kemampuan suatu daerah untuk mengelola sumber daya alamnya. Oleh karena itu, PDRB yang dihasilkan oleh setiap daerah sangat bergantung pada potensi Sumber Daya Alam dan faktor produksi daerah tersebut dan karena keterbatasan dalam penyediaan faktor-faktor tersebut, PDRB dapat bervariasi antar daerah. Besar PDRB bervariasi antar daerah karena keterbatasan dalam

penyediaan faktor-faktor tersebut. PDRB yang dimaksud adalah PDRB yang dihitung atas dasar harga konstan (Saputra, 2011).

Teori Harrod-Domar (dalam Qaimah, 2021), menyatakan bahwa pertumbuhan yang baik atau tidak tergantung pada keseimbangan arus modal dan tenaga kerja di seluruh wilayah. Dalam situasi ini, arus modal dan tenaga kerja searah karena pertumbuhan membutuhkan keduanya secara seimbang. Teori Harrod-Domar sangat penting untuk wilayah yang terbelakang dan terpencil. Jika tidak, hubungan keduanya akan sangat sulit. Dalam hal ini, suatu perusahaan akan mengalami kerugian jika kegiatan produksinya berlebihan dan outputnya tidak dapat diserap. Akibatnya, tenaga kerja akan berkurang jika produksi meningkat di bidang lain.

Teori Basis Ekonomi (*Economic Base Theory*) 1956 (dalam Prishardoyo, 2008), teori ini menyatakan bahwa pertumbuhan ekonomi suatu wilayah (yang diukur dengan PDRB) akan memicu peningkatan kesempatan kerja dan menarik masuknya angkatan kerja dari wilayah lain untuk mengisi lapangan pekerjaan baru tersebut. Dengan demikian, teori ini menjelaskan korelasi positif antara pertumbuhan ekonomi dan partisipasi angkatan kerja. Ketika PDRB suatu wilayah meningkat, hal ini menandakan bahwa kegiatan ekonomi di wilayah tersebut sedang berkembang yang dimana akan menciptakan lapangan kerja baru, baik di sektor basis maupun sektor non-basis. Semakin banyak lapangan kerja yang tersedia, semakin banyak orang yang akan terdorong untuk bekerja, sehingga TPAK akan meningkat.

2.3 Indeks Pembangunan Manusia (IPM)

Indeks Pembangunan Manusia (IPM) adalah ukuran yang digunakan untuk mengukur kemajuan suatu wilayah dalam hal kesehatan, pendidikan, dan penghasilan. IPM mengacu pada indikator seperti pendapatan per kapita, angka harapan hidup, dan tingkat literasi (Aditiya & Wildana, 2023).

Menurut Badan Pusat Statistik (2022), IPM adalah cara penduduk dapat mengakses hasil pembangunan seperti pendapatan, kesehatan, pendidikan, dan lainnya. Berbagai faktor sosial ekonomi berkontribusi pada proses pembangunan Sumber Daya Manusia (SDM), yang merupakan interaksi berbagai komponen lintas sektor yang terjadi secara bertahap dari masa tradisional, masa perkembangan, hingga masa modern. Indeks ini dibuat berdasarkan gagasan bahwa penting untuk mempertimbangkan kualitas sumber daya manusia. IPM telah memainkan dua peran penting dalam bidang pembangunan ekonomi yaitu sebagai alat untuk menyebarkan pemahaman baru tentang kesejahteraan tentang pembangunan manusia dan sebagai pengganti PDRB per kapita sebagai cara untuk mengukur tingkat pembangunan secara komparatif.

Salah satu faktor yang dibutuhkan untuk memperoleh kesempatan kerja adalah sumber daya manusia, atau modal manusia. Ini karena dalam dunia kerja yang dibutuhkan adalah keterampilan dan kualitas seseorang, sehingga dalam mencapai sumber daya manusia yang berkualitas diperlukan komponen seperti pendidikan dan kesehatan. Diharapkan pendidikan dan kesehatan yang baik dapat menghasilkan sumber daya

manusia yang berkualitas. Sumber daya manusia juga merupakan elemen penting dalam reformasi ekonomi, karena dengan menciptakan SDM yang berkualitas tinggi dan memiliki berbagai keterampilan, perusahaan dapat bertahan dalam persaingan global. Sumber daya manusia merupakan aset penting bagi perusahaan karena sumber daya manusia menentukan kemajuan suatu organisasi, karena kualitas SDM yang tinggi akan memajukan perusahaan untuk meningkatkan output dan menurunkan biaya (Hafiz, 2021).

Berdasarkan data dari (BPS, 2022), terlihat adanya pengenalan metode baru dalam mengukur Indeks Pembangunan Manusia (IPM), sebuah indikator penting yang menggambarkan kemajuan suatu daerah dalam aspek kesejahteraan sosial, pendidikan, dan kesehatan. Pada metode baru, indikator pendidikan sudah menggunakan Harapan Lama Sekolah (HLS) dan Rata-rata Lama Sekolah (RLS), begitupun dengan indikator pendapatan sudah menggunakan pengeluaran perkapita. Pada metode baru ini menggunakan model agregasi :

$$IPM = 3\sqrt{IKesehatan \times IPendidikan \times IPengeluaran}$$

Sedangkan pada metode lama dengan indikator kesehatan, menggunakan Angka Harapan Hidup saat Lahir (AHH), indikator pendidikan, menggunakan Angka Melek Huruf (AMH) dan Rata-rata Lama Sekolah (RLS), dan indikator pendapatan, menggunakan pengeluaran perkapita. Pada metode lama ini menggunakan model agregasi :

$$IPM = \frac{1}{3} (IKesehatan + IPendidikan + IPendapatan)$$

Menurut (BPS), alasan yang dijadikan dasar perubahan pada perhitungan Indeks Pembangunan Manusia (IPM) yaitu, Angka Melek Huruf (AMH) sudah tidak relevan lagi untuk mengukur pendidikan secara keseluruhan karena tidak dapat menggambarkan kualitas pendidikan. Selain itu, karena AMH sudah tinggi di sebagian besar daerah, maka hal tersebut tidak dapat dengan akurat membedakan tingkat pendidikan antar daerah. Kemudian Pendapatan masyarakat suatu daerah tidak dapat lagi diukur dengan produk domestik bruto (PDB) per kapita. Kemudian dalam perhitungan IPM, rumus rata-rata aritmatik digunakan. Ini menunjukkan bahwa capaian dimensi tinggi dapat mengimbangi capaian dimensi yang lebih rendah.

Ada dua pendekatan utama secara teoritis yang mengaitkan Indeks Pembangunan Manusia (IPM) dengan tingkat partisipasi angkatan kerja. Pendekatan teori pertama adalah pendekatan kausalitas, yang berpendapat bahwa IPM dapat mempengaruhi partisipasi angkatan kerja karena apabila tingkat kesehatan dan pendidikan seseorang lebih baik, sehingga semakin besar kemungkinan mereka untuk mencari dan mempertahankan pekerjaan. Pendekatan kedua adalah pendekatan khusus, yang berpendapat bahwa IPM dapat mempengaruhi partisipasi angkatan kerja, semakin banyak orang yang bekerja semakin besar pendapatan yang dihasilkan dan

semakin besar kontribusi terhadap pembangunan manusia (Aditiya & Wildana, 2023).

Keterampilan dan kesehatan adalah komponen utama dari Indeks Pembangunan Manusia. Kedua hal tersebut dapat mempengaruhi kualitas hidup manusia. Tingkat kualitas hidup manusia yang lebih tinggi akan mendorong produksi barang dan jasa yang lebih tinggi, dan tingkat IPM yang lebih tinggi akan berdampak pada kebutuhan tenaga kerja (Hafiz, 2021).

2.4 Tingkat Upah

Tingkat upah di Indonesia pada umumnya merupakan penjamin kehidupan dimana upah sebagai imbalan atas hasil kerja seseorang, dengan tingkat upah yang sesuai dengan pekerjaan seseorang dan adanya jaminan upah yang lebih tinggi dengan jam kerja yang lebih banyak tentu akan mendorong peningkatan produktivitas kerja seseorang, karena motivasi pekerjaan yang mendorong upah yang lebih tinggi akan mendorong lebih banyak orang untuk menjadi lebih produktif di tempat kerja mereka (Tania & Amar, 2022). Begitupun yang diungkapkan oleh (Sabina & Joanna, 2022) berdasarkan Neraca Sosial Ekonomi, menghitung upah sebagai total kompensasi tenaga kerja untuk jumlah jam kerja. Beberapa perusahaan besar dengan modal tenaga kerja yang lebih baik akan membayar upah yang lebih tinggi salah satu alasannya adalah karena mereka memiliki peralatan yang sulit dioperasikan dan rentan terhadap kesalahan penanganan (Fafchamps, 2004).

Adapun rumus perhitungan upah minimum di dalam (Rukmana, 2019)

yaitu :

$$UM_n = UM_t + \{UM_t \times (\text{Inflasi} + \% \Delta \text{PDRB}_t)\}$$

Dimana :

UM_n : Upah minimum yang akan ditetapkan

UM_t : Upah minimum tahun berjalan

Inflasi : Inflasi yang dihitung dari periode tahun lalu sampai dengan periode tahun berjalan.

ΔPDRB_t : Pertumbuhan PDRB yang dihitung dari pertumbuhan PDRB yang mencakup periode kuartal III dan IV tahun sebelumnya dan periode kuartal I dan II tahun berjalan.

Menurut Sumarsono (2003), karena upah merupakan sumber utama pendapatan seorang pekerja, upah harus cukup untuk memenuhi kebutuhan pekerja dan keluarganya. Kebutuhan Hidup Minimum (KHM), juga dikenal sebagai Kebutuhan Hidup Layak (KHL), dapat digunakan untuk menilai dan mengukur batas kewajaran tersebut dalam kebijakan upah minimum Indonesia (Hafid, 2014).

Menurut teori David Ricardo, upah minimum yang diberikan kepada pekerja akan meningkat seiring dengan peningkatan standar kehidupan umum. Akan tetapi, ada kecenderungan bahwa hubungan antara upah dan penyerapan tenaga kerja negatif jika penyerapan tenaga kerja ini dikaitkan dengan upah minimum regional. Jumlah upah yang meningkat akan meningkatkan pengeluaran industri, yang pada gilirannya akan mengurangi

besaran laba yang ideal untuk sektor tersebut. Ini pasti akan menyebabkan industri berkembang. Untuk mengatasi masalah ini, industri terkadang harus mengurangi tenaga kerja atau PHK. Hal ini dilakukan semata-mata untuk mengurangi biaya dan mencapai keuntungan optimal sektor industri tertentu (Purnami, 2015).

Dalam bukunya “Ekonomi Sumber Daya Manusia dan Ketenagakerjaan”, Sumarsono Sony (2003), (dalam Aini dkk., 2022) menyatakan bahwa salah satu faktor yang mempengaruhi nilai Tingkat Partisipasi Kerja (TPK) adalah tingkat upah, yang menunjukkan bahwa lebih banyak anggota keluarga yang tertarik masuk industri ketika tingkat upah meningkat dalam masyarakat.

Mankiw (2018), teori klasik menyebutkan bahwa tingkat upah mempengaruhi penawaran tenaga kerja. Semakin tinggi tingkat upah maka semakin banyak orang yang tertarik untuk bekerja, dengan syarat upah lebih besar dari nilai waktu luang mereka.

Selain itu, teori upah efisiensi menentukan pengaruh tingkat upah terhadap produktivitas. Menurut teori ini, perusahaan akan memberikan upah yang lebih tinggi dari tingkat upah reservasi untuk mendapatkan kualitas tenaga kerja yang baik, yang berdampak pada peningkatan produktivitas. Pekerja yang bekerja lebih keras daripada pekerja lain akan memberikan kontribusi yang signifikan kepada perusahaan, yang membuat mereka berhak atas kompensasi yang tinggi (Nurfiat & Rustariyuni, 2018).

B. Hubungan Antar Variabel

2.1 Hubungan Produk Domestik Regional Bruto (PDRB) dengan Tingkat Partisipasi Angkatan Kerja

Hasil penelitian yang dilakukan oleh (N. P. Sari, 2019) menunjukkan bahwa Produk Domestik Regional Bruto berpengaruh signifikan positif terhadap tingkat partisipasi angkatan kerja di Provinsi Jawa Timur.

Berbeda dengan penelitian yang dilakukan oleh (Ramadhan & Setyowati, 2023) bahwa Produk Domestik Regional Bruto (PDRB) tidak memiliki pengaruh yang signifikan terhadap Tingkat Partisipasi Angkatan Kerja (TPAK).

Kemudian penelitian yang dilakukan oleh (Herman, 2023) dengan judul Pengaruh UMR, jumlah penduduk, PDRB dan inflasi terhadap tingkat partisipasi angkatan kerja Kota Pekanbaru sejalan dengan penelitian oleh (N. P. Sari, 2019) yaitu menunjukkan bahwa variabel Produk Domestik Regional Bruto mempengaruhi Tingkat Partisipasi Angkatan Kerja.

2.2 Hubungan Indeks Pembangunan Manusia (IPM) dengan Tingkat Partisipasi Angkatan Kerja

Penelitian yang dilakukan oleh (Hafiz, 2021) menyelidiki hubungan antara Indeks Pembangunan Manusia (IPM) dan tingkat partisipasi angkatan kerja di beberapa kabupaten dan kota di Jawa Barat. Hasilnya menunjukkan bahwa ada korelasi yang signifikan antara IPM dan tingkat partisipasi angkatan kerja di kabupaten dan kota tersebut.

Penelitian tersebut tidak sejalan dengan penelitian yang dilakukan oleh (Wasono, 2020) menunjukkan bahwa secara parsial IPM berpengaruh negatif dan signifikan terhadap tingkat partisipasi angkatan kerja di provinsi Jambi.

Lebih lanjut, studi oleh (Qaimah, 2021) justru menunjukkan bahwa variabel pendidikan dalam indikator IPM dapat meningkatkan tingkat partisipasi angkatan kerja di kabupaten/kota provinsi Aceh.

2.3 Hubungan Tingkat Upah dengan Tingkat Partisipasi Angkatan Kerja

Hasil penelitian yang dilakukan oleh (Syafira dkk., 2023) menunjukkan variabel upah minimum berpengaruh positif dan signifikan terhadap tingkat partisipasi angkatan kerja. Berbeda dengan penelitian yang dilakukan oleh (Ikhwan & Siradjuddin, 2017) menunjukkan bahwa upah minimum berpengaruh negatif dan signifikan terhadap TPAK.

Sejalan dengan penelitian (Syafira dkk., 2023), hasil penelitian dari (Aditiya & Wildana, 2023) menunjukkan bahwa variabel upah memiliki pengaruh positif signifikan terhadap tingkat partisipasi angkatan kerja di Jawa Timur.

C. Penelitian Terdahulu

Tabel 2. 1 Penelitian Terdahulu

No	Peneliti	Judul	Metode	Hasil Penelitian
1.	Rindi Septian Prenggon	Pengaruh PDRB, Upah Minimum Dan Jumlah	Pendekatan kuantitatif, data sekunder dalam	Variabel PDRB dan Jumlah Penduduk memiliki pengaruh yang

No	Peneliti	Judul	Metode	Hasil Penelitian
	dani (2016)	Penduduk Terhadap Tingkat Partisipasi Angkatan Kerja Pada Kabupaten/Kota Di Jawa Barat Tahun 2007 - 2014	Bentuk data panel. Model : $Y_{it} = \beta_0 + \beta_1 X_{1it} + \beta_2 X_{2it} + \beta_3 X_{3it} + \beta_4 X_{4it} + \mu_{it}$	signifikan dengan arah yang positif terhadap Tingkat Partisipasi Angkatan Kerja.
2.	Cut Putri Melita Sari dan Putri Susanti (2018)	Pengaruh Pertumbuhan Ekonomi Dan Pertumbuhan Penduduk Terhadap Tingkat Partisipasi Angkatan Kerja Di Kota Lhokseumawe Periode 2007-2015	Data time series yaitu data dalam kurun waktu tertentu. Model : $Y = \beta_0 + \beta_1 X_1 + \beta_2 X_2 + e$	Secara serentak pertumbuhan ekonomi dan pertumbuhan penduduk berpengaruh positif dan signifikan terhadap TPAK di Kota Lhokseumawe periode 2007-2015.
3.	Neng Murialti, M. Fikri Hadi dan Mizan Asnawi (2022)	Tingkat Partisipasi Angkatan Kerja Perempuan Di Kabupaten Rokan Hilir (2010-2021)	Metode deskriptif kuantitatif dan menggunakan data berupa data sekunder. Model :	Variabel PDRB, UMK, perempuan berpendidikan SLTA sederajat, perempuan yang berpendidikan diploma ke atas memiliki hubungan positif artinya memiliki

No	Peneliti	Judul	Metode	Hasil Penelitian
			$Y_i = \beta_0 + \beta_1 X_1 + \beta_2 X_2 + \beta_3 X_3 + \beta_4 X_4 + e$	<p>pengaruh signifikan pada Tingkat Partisipasi Angkatan Kerja. Sedangkan variabel jumlah penduduk perempuan berhubungan negatif dan tidak signifikan pada tingkat partisipasi angkatan kerja perempuan di Kabupaten Rokan Hilir.</p>
4.	Rena Armita Sari dan Retno Sugiharti (2022)	Analisis Faktor-Faktor yang Mempengaruhi Tingkat Partisipasi Angkatan Kerja di Indonesia Tahun 2001-2020	<p>Menggunakan pendekatan <i>ECM (Error Correction Model)</i> yang melihat pengaruhnya baik dalam jangka panjang maupun jangka pendek.</p> <p>Model :</p> $Y_t = \alpha + \beta_1 X_{1t} + \beta_2 X_{2t} + \beta_3 X_{3t} + e$	<p>Pertumbuhan jumlah UMKM dan upah minimum mempunyai pengaruh negatif signifikan sedangkan konsumsi rumah tangga memiliki pengaruh positif signifikan secara simultan maupun parsial, kecuali variabel upah minimum pada jangka pendek memiliki pengaruh negatif tidak signifikan.</p>

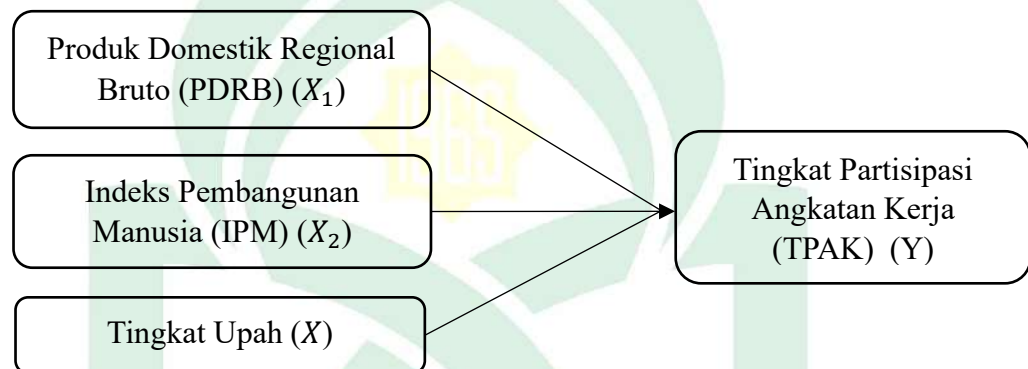
No	Peneliti	Judul	Metode	Hasil Penelitian
5.	Zuhratul Aini, Bq. Satripta W dan Satarudin (2022)	Analisis Faktor-Faktor Yang Mempengaruhi Tingkat Partisipasi Angkatan Kerja Di Kabupaten/Kota Provinsi Nusa Tenggara Barat Tahun 2016-2020	Data sekunder dan menggunakan analisis data panel dengan pendekatan yang terpilih yaitu <i>Fixed Effect Model (FEM)</i> . Model : $Y = \alpha + \beta_1 X_1 + \beta_2 X_2 - \beta_3 X_3$	Variabel tingkat upah berpengaruh positif dan signifikan terhadap Tingkat Partisipasi Angkatan Kerja. Variabel pertumbuhan ekonomi tidak berpengaruh signifikan terhadap Tingkat Partisipasi Angkatan Kerja dan variabel pertumbuhan penduduk berpengaruh negatif dan signifikan terhadap Tingkat Partisipasi Angkatan Kerja. Adapun secara simultan variabel tingkat upah, pertumbuhan ekonomi dan pertumbuhan penduduk berpengaruh positif dan signifikan terhadap Tingkat Partisipasi Angkatan Kerja.
6.	Claudia Octavia (2023)	Pemodelan Tingkat Partisipasi Angkatan Kerja di	Metode analisis regresi spasial, data sekunder.	Terdapat hubungan antar masing-masing lokasi. Hasil analisis

No	Peneliti	Judul	Metode	Hasil Penelitian
		Provinsi Jawa Timur Tahun 2022 Menggunakan Analisis Regresi Spasial.	Model : $Y = \rho WY + X\beta + e$	menunjukkan bahwa variabel bebas yang mempengaruhi Tingkat Partisipasi Angkatan Kerja adalah jumlah penduduk dan jumlah penduduk yang bersekolah.
7.	Bagas Aji Ramadhann dan Eni Setyowati (2023)	Analisis Pengaruh Populasi Penduduk, Upah Minimum, Pertumbuhan Ekonomi, Dan Indeks Pembangunan Manusia Terhadap Tingkat Partisipasi Angkatan Kerja Provinsi Banten Tahun 2017-2021	Data panel pada Provinsi Banten yang terdiri dari 4 kota dan 4 kabupaten dalam kurun waktu 5 tahun dari tahun 2017-2021. Model : $Y_{it} = \beta_0 + \beta_1 X_{1it} + \beta_2 X_{2it} + \beta_3 X_{3it} + \beta_4 X_{4it} + \mu_{it}$	Indeks Pembangunan Manusia (IPM) dan Upah Minimum Regional (UMR) berpengaruh signifikan terhadap Tingkat Partisipasi Angkatan Kerja (TPAK). Sementara, variabel Populasi Penduduk dan Produk Domestik Regional Bruto (PDRB) tidak memiliki pengaruh yang signifikan terhadap Tingkat Partisipasi Angkatan Kerja (TPAK).

Sumber : Penulis, diolah 2024

D. Kerangka Pikir

Kerangka pikir ini menjelaskan hubungan antar variabel dalam penelitian ini yaitu pengaruh Produk Domestik Regional Bruto (X_1), Indeks Pembangunan Manusia (X_2), dan Tingkat Upah (X_3) yang secara langsung berpengaruh terhadap Tingkat Partisipasi Angkatan Kerja (Y). Maka skema penelitian ini dapat digambarkan sebagai berikut:



Gambar 2. 1 Kerangka Pikir


Sumber : Penulis, diolah 2024

E. Hipotesis

Hipotesis merupakan tanggapan sementara terhadap masalah yang diangkat, yang masih diuji secara empiris untuk kebenarannya. Berdasarkan uraian latar belakang dan rumusan masalah, hipotesis penelitian ini adalah:

1. Diduga bahwa Produk Domestik Regional Bruto (PDRB) berpengaruh positif dan signifikan terhadap Tingkat Partisipasi Angkatan Kerja di Provinsi Sulawesi Tenggara.

2. Diduga bahwa Indeks Pembangunan Manusia (IPM) berpengaruh positif dan signifikan terhadap Tingkat Partisipasi Angkatan Kerja di Provinsi Sulawesi Tenggara.
3. Diduga bahwa Tingkat Upah berpengaruh positif dan signifikan terhadap Tingkat Partisipasi Angkatan Kerja di Provinsi Sulawesi Tenggara.



BAB III

METODOLOGI PENELITIAN

A. Jenis dan Pendekatan Penelitian

Penelitian ini merupakan jenis penelitian kuantitatif. Penelitian dengan menggunakan data berupa angka sebagai alat menganalisis keterangan mengenai data yang ingin diketahui. Lokasi penelitian ini dilakukan di Provinsi Sulawesi Tenggara.

B. Jenis dan Sumber Data

Jenis dan sumber data yang digunakan dalam penelitian ini adalah data sekunder yang merupakan data *time series* dari tahun 2008-2022. Data sekunder dalam penelitian ini bersumber dari Badan Pusat Statistik (BPS) di Provinsi Sulawesi Tenggara.

C. Teknik Pengumpulan Data

Pengumpulan data dilakukan dengan dokumentasi yang tersedia dari Badan Pusat Statistik (BPS) di Provinsi Sulawesi Tenggara dari tahun 2008-2022 yang tersedia lengkap tiap tahunnya yang sudah memenuhi dan kecakupan data yaitu 15 tahun.

D. Teknik Analisis Data

Analisis data adalah pengolahan data yang diperoleh dengan menggunakan rumus atau dengan aturan-aturan yang ada sesuai dengan pendekatan penelitian. Analisis data yang dilakukan dengan tujuan untuk menguji hipotesis dalam angka penarikan kesimpulan yang dimana variabel

independen dalam penelitian ini adalah Produk Domestik Bruto (PDRB), Indeks Pembangunan Manusia (IPM), dan Tingkat Upah dengan variabel dependen yang digunakan yaitu Tingkat Partisipasi Angkatan Kerja (TPAK). Berdasarkan variabel independen dan dependen tersebut, maka model persamaan regresi linear berganda yang dapat diperoleh seperti dibawah ini:

$$Y = f(X_1 X_2 X_3) \dots\dots\dots (1)$$

$$Y = \beta_0 + \beta_1 X_1 + \beta_2 X_2 + \beta_3 X_3 + e \dots\dots\dots (2)$$

Keterangan :

- Y = Tingkat Partisipasi Angkatan Kerja
 β_0 = Konstanta (Nilai variabel dependen Y ketika tidak mengalami perubahan)
 $\beta_1 - \beta_3$ = Koefisien Regresi (Ukuran statis yang digunakan untuk mengukur rata-rata hubungan fungsional antar variabel)
 X_1 = PDRB ADHK tahun 2010
 X_2 = IPM
 X_3 = Tingkat Upah
 e = *Standar Error* (Tingkat kesalahan penduga dalam penelitian)

Adapun teknik analisis data yang digunakan untuk pembahasan dalam penelitian ini adalah sebagai berikut :

1. Uji Asumsi Klasik

Pengujian asumsi klasik ini bertujuan untuk mengetahui dan menguji kelayakan atas model regresi yang digunakan dalam penelitian ini. Pengujian ini dilakukan untuk memastikan bahwa di dalam model regresi yang

digunakan tidak terdapat multikolonieritas dan heteroskedastisitas serta untuk memastikan bahwa data yang dihasilkan berdistribusi normal. Uji asumsi klasik mencakup hal sebagai berikut:

a. Uji Normalitas

Uji normalitas digunakan untuk menguji apakah dalam sebuah model regresi variabel terikat dan variabel bebasnya mempunyai model regresi yang baik. Model regresi yang baik adalah jika distribusi data normal atau mendekati normal. Pengujian dilakukan dengan menggunakan *Uji Jarque-Berra Test* atau *J-B test*. Bila probabilitas $obs \cdot R^2 > 0.05$ maka signifikan, H_0 ditolak (distribusi data normal). Bila probabilitas $obs \cdot R^2 < 0.05$ maka tidak signifikan H_a ditolak (distribusi data tidak normal).

b. Multikolinearitas

Multikolinearitas adalah korelasi linear diantara variabel-variabel bebas dalam model regresi. Deteksi multikolinearitas bertujuan untuk menguji apakah dalam model regresi ditemukan adanya korelasi yang tinggi atau sempurna antar variabel independen.

Uji multikolinearitas merupakan syarat untuk semua uji hipotesis kausalitas (regresi). Model regresi yang baik seharusnya tidak ada korelasi diantara variabel. Bila ada korelasi yang tinggi diantara variabel bebasnya, maka hubungan antara variabel bebas terhadap variabel terikat menjadi terganggu. Ghozali (2006: 92), (dalam Darise dkk., 2021) menyatakan dengan tingkat signifikansi 95%, adanya

multikolinearitas antar variabel independen dapat dideteksi dengan menggunakan matriks korelasi dengan ketentuan sebagai berikut:

- Jika nilai matriks korelasi antar dua variabel independen lebih besar dari $> 0,95$ maka terdapat multikolinearitas.

- Jika nilai matriks korelasi antar dua variabel independen lebih kecil $< 0,95$ maka tidak terdapat multikolinearitas.

c. Uji Autokorelasi

Uji autokorelasi bertujuan menguji apakah model regresi linear ada korelasi antara kesalahan pengganggu pada periode t dengan kesalahan pengganggu pada periode $t-1$ (sebelumnya). Pengujian ini dilakukan dengan Uji *Lagrange Multiplier (LM test)*. Apabila penilaian signifikan lebih $0,05$ dinyatakan tidak mengalami autokorelasi, begitupula sebaliknya.

d. Uji Heteroskedastisitas

Uji heteroskedastisitas artinya varians variabel dalam model tidak sama. Dengan melakukan uji white test, membandingkan hasil dari uji white bagian probabilitas Chi-Square dengan probabilitas bebas heteroskedastisitas $>5\%$.

2. Uji Hipotesis

Uji hipotesis mengukur besarnya pengaruh variabel bebas terhadap variabel terikat dan untuk mengukur keeratan hubungan antara X dan Y , maka digunakan analisis regresi.

a. R-Square

R-Square untuk menunjukkan besar variasi nilai variabel dependen yang mampu dijelaskan oleh variasi nilai dari variabel independen, dan sisanya dapat dijelaskan oleh variabel lain diluar variabel. Besarnya R-Squared ini berkisar antara $0 < R^2 < 1$.

b. Uji F

Uji F ini pada dasarnya untuk membuktikan secara statistik bahwa seluruh variabel independen yaitu Produk Domestik Regional Bruto (PDRB) (X1), Indeks Pembangunan Manusia (IPM) (X2) dan Tingkat Upah (X3) berpengaruh secara bersama-sama terhadap variabel dependen yaitu Tingkat Partisipasi Angkatan Kerja (Y). Uji F digunakan untuk menunjukkan apakah keseluruhan variabel independen berpengaruh terhadap variabel dependen dengan menggunakan *level of significance* 5 %. Kriteria pengujiannya apabila dilakukan dengan melihat nilai *prob-F_{statistik}* dan membandingkannya dengan taraf signifikan $\alpha = 0.05$, jadi apabila tingkat kesalahan suatu variabel $> 5\%$ atau 0.05 berarti seluruh variabel independen tidak berpengaruh secara signifikan terhadap variabel dependen, begitupun sebaliknya.

c. Uji T

Uji t ini digunakan untuk mengetahui apakah masing-masing variabel independen secara sendiri-sendiri mempunyai pengaruh secara signifikan terhadap variabel dependen. Dengan kata lain, untuk

mengetahui apakah variabel independen tersebut dapat menjelaskan perubahan yang terjadi pada variabel dependen secara nyata.


Proses pengujian dilakukan dengan melihat nilai $prob - t_{statistik}$ pada taraf signifikan tertentu adalah 5%, yang artinya tingkat kesalahan suatu variable adalah 5% atau 0,05 sedangkan tingkat keyakinannya adalah 95% atau 0,95. Jadi apabila tingkat kesalahan suatu variabel > 5% atau 0,05 berarti variabel tersebut tidak signifikan.

F. Definisi Operasional

Untuk penelitian ini, definisi operasional variabel adalah cara penelitian mengukur setiap variabel yang digunakan. Pengukuran ini dapat dilakukan dengan menggunakan angka atau atribut tertentu. Definisi operasional variabel ini adalah sebagai berikut:

1. Tingkat Partisipasi Angkatan Kerja (TPAK) : Diukur dengan data Tingkat Partisipasi Angkatan Kerja dalam satuan persen selama periode tahun 2008-2022 di Provinsi Sulawesi Tenggara.
2. Produk Domestik Regional Bruto (PDRB) : Diukur dengan data Produk Domestik Regional Bruto atas Dasar Harga Konstan tahun 2010 dalam satuan juta rupiah selama periode 2008-2022 di Provinsi Sulawesi Tenggara.
3. Indeks Pembangunan Manusia (IPM) : Diukur dengan data Indeks Pembangunan Manusia selama periode 2008-2022 di Provinsi Sulawesi Tenggara.

4. Tingkat Upah : Variabel ini dapat dioperasionalkan sebagai besaran upah minimum yang diukur dalam satuan rupiah selama periode tahun 2008-2022 di Provinsi Sulawesi Tenggara.



BAB IV

HASIL DAN PEMBAHASAN

A. Gambaran Umum Lokasi Penelitian

1. Kondisi Geografis dan Demografi

Provinsi Sulawesi Tenggara adalah provinsi di Indonesia yang ibu kotanya adalah Kendari. Ini berada di sebelah tenggara Pulau Sulawesi. Provinsi Sulawesi Tenggara terletak di sebelah selatan garis khatulistiwa, antara 02°45' hingga 06°15' Lintang Selatan dan 120°45' hingga 124°30' Bujur Timur. Dengan luas 38.140 km² (3.814.000 ha), wilayah daratan Sulawesi Tenggara lebih besar dari 110.000 km² (11.000.000 ha).

Secara administrasi Provinsi Sulawesi Tenggara terdiri atas 17 (tujuh belas) kabupaten/kota, yaitu Kabupaten Bombana, Kabupaten Buton, Kabupaten Buton Selatan, Kabupaten Buton Tengah, Kabupaten Buton Utara, Kota Kendari, Kabupaten Kolaka, Kabupaten Kolaka Utara, Kabupaten Kolaka Timur, Kabupaten Konawe, Kabupaten Konawe Utara, Kabupaten 29 Konawe Selatan, Kabupaten Konawe Kepulauan, Kabupaten Muna, kabupaten Muna Barat, Kabupaten Wakatobi, dan Kota Bau-Bau.

Jumlah penduduk di Provinsi Sulawesi Tenggara sebanyak 2.704.610 jiwa berdasarkan sensus penduduk tahun 2022. Penduduk paling banyak di kota Kendari yaitu sebesar 356,650 juta jiwa. Sementara itu, Kabupaten/Kota yang memiliki jumlah penduduk paling rendah adalah Konawe Kepulauan, yakni 38,310 juta jiwa

B. Deskriptif Variabel

Dalam penelitian ini, terdapat beberapa variabel yang diantaranya adalah variabel independen meliputi Produk Domestik Regional Bruto, Indeks Pembangunan Manusia, Tingkat Upah serta yang menjadi variabel terikat adalah Tingkat Partisipasi Angkatan Kerja.

Tabel 4. 1 TPAK, PDRB ADHK, IPM, Tingkat Upah di Provinsi Sulawesi Tenggara Tahun 2008-2022

Tahun	TPAK (%)	PDRB ADHK tahun 2010 (Juta Rupiah)	IPM	Tingkat Upah (Rupiah)
2008	70,64	41.576.092	69,00	735.000
2009	70,39	44.724.190	69,52	900.000
2010	71,86	48.401.152	65,99	970.000
2011	71,42	53.546.689	66,52	1.076.700
2012	65,41	59.785.399	67,07	1.611.824
2013	65,91	64.268.714	67,55	1.976.253
2014	66,87	68.290.558	68,07	2.026.599
2015	68,35	72.993.327	68,75	2.209.883
2016	73,47	77.745.512	69,31	2.696.009
2017	68,70	83.001.687	69,86	2.720.928
2018	69,78	88.310.047	70,61	2.604.509
2019	69,07	94.078.149	71,20	2.620.269
2020	69,83	93.446.717	71,45	2.574.589
2021	70,09	97.276.955	71,66	2.573.452
2022	60,23	102.657.940	72,23	2.831.990

Sumber: BPS Sultra, diolah 2024

1. Tingkat Partisipasi Angkatan Kerja

Tenaga kerja adalah dasar dari roda pembangunan. Jumlah dan komposisi tenaga kerja akan terus berubah seiring dengan proses

demografi. Pembangunan ketenagakerjaan harus didukung oleh peningkatan kualitas sumber daya, karena pertumbuhan ekonomi yang semakin meningkat harus didukung oleh ketersediaan tenaga kerja, baik buruh kasar maupun ahli. Ini sejalan dengan peran sumber daya pemuda sebagai tenaga pelaksana pembangunan, yang secara langsung maupun tidak langsung menentukan tahapan, karakteristik, dan keberhasilan pembangunan. Dalam hal ketenagakerjaan, Tingkat Partisipasi Angkatan Kerja (TPAK) adalah salah satu indikator yang digunakan (Mirah dkk., 2020).

Menilai tingkat partisipasi angkatan kerja (TPAK) adalah salah satu indikator terpenting dalam menilai keterlibatan sumber daya manusia dengan pembangunan suatu negara. Indikator ini sangat penting dalam bidang ketenagakerjaan, baik secara regional maupun nasional. Tujuan dari penghitungan tingkat partisipasi angkatan kerja adalah untuk mendapatkan gambaran tentang presentase angkatan kerja dibandingkan dengan penduduk usia kerja (Ainun Anugrawati, 2021).

Tabel 4.1 menunjukkan bahwa Tingkat Partisipasi Angkatan kerja di Provinsi Sulawesi Tenggara selama 15 tahun terakhir mengalami fluktuatif yang cenderung menurun. Dimulai dari tahun 2008 ke 2009 mengalami penurunan dari 70,64 persen menjadi 70,39 persen. Kemudian mengalami kenaikan pada tahun 2010 sebesar 71,42 persen dan kembali mengalami penurunan tahun 2011 yaitu 71,42 persen. Puncak tertinggi berada pada tahun 2016 yaitu sebesar 73,47 persen, hal ini dikarenakan pertumbuhan

ekonomi yang kuat dan peningkatan peluang kerja mendorong lebih banyak individu untuk berpartisipasi dalam angkatan kerja. Serta yang paling terendah yaitu pada tahun 2022 sebesar 60,23 persen. Penurunan ini kemungkinan besar disebabkan oleh dampak jangka panjang dari pandemi *Covid-19*, yang mempengaruhi pasar kerja secara signifikan, menyebabkan banyak orang meninggalkan angkatan kerja atau tidak aktif mencari pekerjaan.

2. Produk Domestik Regional Bruto

Nilai tambah bruto seluruh barang dan jasa yang dibuat atau dihasilkan di wilayah domestik suatu negara selama periode waktu tertentu disebut Produk Domestik Regional Bruto (PDRB). PDRB dapat disusun dengan tiga cara, yaitu menggunakan pendekatan produksi, pengeluaran, dan pendapatan, yang disajikan atas dasar harga berlaku dan harga konstan (riil). PDRB pada dasarnya merupakan jumlah nilai produksi barang dan jasa yang diproduksi di suatu wilayah selama periode waktu tertentu. PDRB biasanya digunakan sebagai data dan informasi yang mendasar untuk analisis perencanaan, pembangunan, dan pertumbuhan ekonomi (Satria dkk., 2023).

Tabel 4.1 menunjukkan bahwa Produk Domestik Regional Bruto di Provinsi Sulawesi Tenggara selama 15 tahun terakhir selalu mengalami peningkatan. Dimulai dari tahun 2008 sebesar 41,57 triliun rupiah kemudian meningkat pada tahun 2009 dan 2010 sebesar 44,72 triliun rupiah menjadi 48,40 triliun rupiah hingga pada tahun 2022 terus-

menerus mengalami peningkatan sebesar 102,65 triliun rupiah. Peningkatan signifikan pada tahun 2022 ini juga mencerminkan pemulihan ekonomi yang kuat setelah dampak pandemi COVID-19.

3. Indeks Pembangunan Manusia

Salah satu alat ukur untuk memastikan keberhasilan pembangunan dan peningkatan kualitas sumber daya manusia adalah Indeks Pembangunan Manusia (IPM), yang merupakan salah satu cara untuk mengukur kualitas manusia di suatu daerah. Indeks Pembangunan Manusia tidak dapat mengukur semua dimensi pembangunan manusia karena sangat luas, tetapi IPM dianggap cukup untuk mengukur tiga dimensi utama pembangunan manusia: ekonomi, pendidikan, dan kesejahteraan (Muhamad & Rahmi, 2023).

Tabel 4.1 menunjukkan bahwa Indeks Pembangunan Manusia di Provinsi Sulawesi Tenggara selama 15 tahun terakhir juga menunjukkan trend yang selalu mengalami peningkatan di setiap tahunnya. Walaupun pada tahun 2009 mengalami penurunan dari angka 69,52 menjadi 65,99 di tahun 2010. Penurunan IPM ini mungkin disebabkan oleh ketidakstabilan ekonomi yang mempengaruhi daya beli masyarakat dan mengurangi kemampuan untuk mengakses pendidikan dan layanan kesehatan yang berkualitas, sehingga berdampak pada penurunan kualitas hidup secara umum. Kemudian kembali meningkat pada tahun 2011 sebesar 66,52 hingga pada tahun 2022 terus mengalami kenaikan

mencapai angka 72,23 yang dimana angka tersebut termasuk dalam kategori tinggi.

4. Tingkat Upah

Tenaga kerja adalah komponen penting dari struktur ekonomi suatu perusahaan atau organisasi. Tenaga kerja adalah orang yang melakukan pekerjaannya dengan pikiran dan tenaganya, sehingga diperlukan penghargaan dan jaminan atas kinerja mereka. Penghargaan ini biasanya diberikan dalam bentuk upah. Karena upah secara tidak langsung berfungsi sebagai pengikat antara kedua belah pihak yaitu, antara pemilik tenaga kerja dan karyawan, upah juga berfungsi sebagai penjamin keberlangsungan organisasi atau perusahaan (Aksin, 2018).

Upah adalah penghasilan tenaga kerja, yang dapat dianggap sebagai jumlah uang yang diterima oleh seorang pekerja dalam jangka waktu tertentu seperti sebulan, seminggu, atau sehari, dan mengacu pada upah nominal tenaga kerja. Upah seorang buruh bergantung pada banyak hal, seperti jumlah upah dalam bentuk uang, kemampuan untuk membeli barang, dan seterusnya. Dengan demikian, upah yang diterima oleh seorang pekerja tidak peduli seberapa besarnya, harus sebanding dengan nilai pekerjaan yang sebenarnya, bukan hanya sekedar nominal (Aksin, 2018).

Berdasarkan tabel 4.1 dapat dilihat bahwa secara keseluruhan tingkat upah di Provinsi Sulawesi Tenggara mengalami peningkatan disetiap tahunnya. Walaupun pada tahun 2019 hingga 2021 mengalami penurunan

dari Rp. 2.620.269 menjadi Rp. 2.573.452, hal tersebut diakibatkan pada tahun tersebut Indonesia mengalami Covid-19 yang mengakibatkan penurunan upah terutama di Provinsi Sulawesi Tenggara. Tetapi kembali mengalami peningkatan pada tahun 2022 sebesar Rp. 2.831.990.

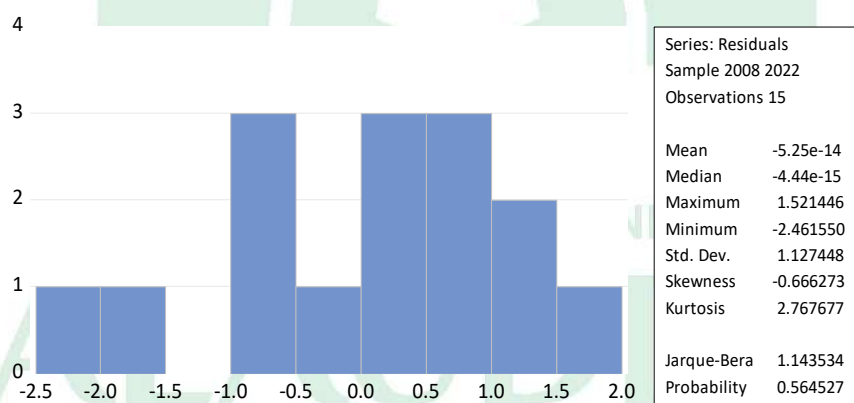
C. Hasil Analisis Data

1. Uji Asumsi Klasik

a. Uji normalitas

Uji normalitas digunakan untuk menentukan apakah variabel terikat, variabel bebas, atau keduanya memiliki distribusi normal dalam model regresi. *Uji Jarque-Berra Test* atau *J-B test* digunakan untuk melakukan tes. Jika nilai residu lebih besar dari 0,05 maka dianggap memenuhi normalitas.

Hasil uji normalitas dapat dilihat pada gambar berikut:



Sumber: Data diolah Eviews12, 2024

Gambar 4. 1 Hasil Uji Normalitas

Dilihat pada gambar 4.1 hasil uji normalitas dengan *J-B test* diketahui nilai *probability J-B* yaitu nilai sig 0.564527 > 0.05 maka dinyatakan normal.

b. Uji Multikolinearitas

Multikolinearitas berarti bahwa ada korelasi signifikan antara dua atau lebih variabel bebas dalam model regresi. Untuk mengetahui apakah ada multikolinearitas dalam model persamaan penelitian ini, penulis menggunakan matriks korelasi. Jika nilai matriks korelasi antar variabel independen > 0.95 maka terdapat multikolinearitas. Jika nilai matriks korelasi antar variabel independen < 0.95 maka tidak terjadi multikolinearitas. Hasil uji multikolinearitas dapat dilihat pada gambar berikut:

Tabel 4. 2 Hasil Uji Multikolinearitas

	X1	X2	X3
X1	1	0.8032	0.9448
X2	0.8032	1	0.6923
X3	0.9448	0.6923	1

Sumber: Data diolah Eviews12, 2024

Tabel 4.2 menunjukkan bahwa variabel setiap independent memiliki nilai < 0.95 sehingga disimpulkan tidak ada gejala multikolinearitas.

c. Uji Autokorelasi

Uji Autokorelasi bermaksud untuk menganalisis apakah pada model regresi linear terjadi korelasi terkait kesalahan pengganggu antara tahun saat itu dengan tahun sebelumnya. Apabila penilaian signifikan > 0.05 dinyatakan tidak terjadi autokorelasi.

Tabel 4. 3 Hasil Uji Autokorelasi

Breusch-Godfrey Serial Correlation LM Test:			
F-statistic	0.137112	Prob. F(2,4)	0.8750
Obs*R-squared	0.727906	Prob. Chi-Square(2)	0.6949

Sumber: Data diolah Eviews12, 2024

Tabel 4.3 menunjukkan bahwa angka prob. chi-square $0.6949 > 0.05$ yang berarti tidak terjadi autokorelasi.

d. Uji Heterokedastisitas

Uji heterokedastisitas ini dilakukan untuk mengetahui apakah dalam suatu model regresi terdapat persamaan atau perbedaan varians dari residual satu pengamatan ke pengamatan yang lain. Dengan melakukan *uji white test*, membandingkan hasil dari *uji white* bagian *probabilitas Chi-Square* dengan probabilitas bebas heteroskedastisitas $>5\%$.

Hasil uji heterokedastisitas sebagai berikut:

Tabel 4. 4 Hasil Uji Heterokedastisitas

Heteroskedasticity Test: White			
F-statistic	0.324281	Prob. F(8,6)	0.9322
Obs*R-squared	5.528.540	Prob. Chi-Square(8)	0.7860
Scaled explained SS	1.189.579	Prob. Chi-Square(8)	0.9989

Sumber: Data diolah Eviews12, 2024

Hasil yang ditunjukkan pada uji heterokedastisitas terlihat bahwa *Obs*R-squared* dengan nilai *probabilitas Chi-Square* memiliki $> 5\%$, sehingga disimpulkan tidak ada gejala heterokedastisitas.

2. Uji Hipotesis

a. R-Square

R-Square untuk menunjukkan besar variasi nilai variabel dependen yang mampu dijelaskan oleh variasi nilai dari variabel independen, dan sisanya dapat dijelaskan oleh variabel lain diluar variabel. *Besarnya R-Squared* ini berkisar antara $0 < R^2 < 1$.

Tabel 4. 5 Hasil Uji Koefisien Determinasi (R^2)

R-squared	0.995214
Adjustes R-squared	0.986600

Sumber: Data diolah Eviews12, 2024

Berdasarkan hasil regresi pada tabel 4.5 pengaruh variabel Independent R^2 sebesar 0.995214 yang menjelaskan pengaruh variabel independen Produk Domestik Regional Bruto, Indeks Pembangunan Manusia dan Tingkat Upah terhadap variabel dependent Tingkat Partisipasi Angkatan Kerja, yang sebesar 0,99% sedangkan sisanya 1,00% adalah variabel lain yang tidak masuk dalam penelitian.

b. Uji F

Uji F digunakan untuk menunjukkan apakah keseluruhan variabel independen berpengaruh terhadap variabel dependen. Proses pengujian dilakukan dengan melihat nilai *prob - $F_{statistik}$* dan membandingkannya dengan taraf signifikan $\alpha = 0.05$, jadi apabila tingkat kesalahan suatu variabel $> 5\%$ atau 0.05 berarti seluruh variabel independen tidak

berpengaruh secara signifikan terhadap variabel dependen, begitupun sebaliknya. Hasil uji statistik T sebagai berikut:

Tabel 4. 6 Hasil Uji-F

F-statistic	115.5304
Prob(F-statistic)	0.000029

Sumber: Data diolah Eviews12, 2024

Dilihat hasil uji-F pada gambar 4.6 di atas dapat disimpulkan bahwa nilai $prob - F_{statistik}$ sebesar $0.000029 < 0.05$ sehingga dapat disimpulkan bahwa variabel independen bersama-sama berpengaruh terhadap variabel dependen.

c. Uji T

Uji t ini digunakan untuk mengetahui apakah masing-masing variabel independen secara sendiri-sendiri mempunyai pengaruh secara signifikan terhadap variabel dependen. Proses pengujian dilakukan dengan melihat nilai $prob - t_{statistik}$ dan membandingkan dengan taraf signifikan $\alpha = 0.05$, jadi apabila tingkat kesalahan suatu variabel $> 5\%$ atau 0.05 berarti variabel tersebut tidak signifikan, begitupun sebaliknya.

Hasil uji statistik T sebagai berikut:

Tabel 4. 7 Hasil Uji-T

Variable	Coefficient	Std. Error	t-Statistic	Prob.
C	90.87425	6.661.734	1.364.123	0.0000
X1	8.932E-14	2.700E-14	3.307.550	0.0213
X2	-0.317918	0.102633	-3.097.624	0.0269
X3	-2.664E-06	6.871E-07	-3.878.233	0.0117

Sumber: Data diolah Eviews12, 2024

Dilihat hasil uji-t pada tabel 4.7 di atas, ada beberapa kesimpulan yang dapat diambil, sebagai berikut:

Variabel Produk Domestik Regional Bruto (X_1) memiliki nilai *prob - t_{statistik}* sebesar $0.0213 < 0.05$ sehingga dapat disimpulkan bahwa variabel Produk Domestik Regional Bruto berpengaruh signifikan terhadap Tingkat Partisipasi Angkatan Kerja.

Variabel Indeks Pembangunan Manusia (X_2) memiliki nilai *prob - t_{statistik}* sebesar $0.0269 < 0.05$ sehingga dapat disimpulkan bahwa variabel Indeks Pembangunan Manusia berpengaruh signifikan terhadap Tingkat Partisipasi Angkatan Kerja.

Variabel Tingkat Upah (X_3) memiliki nilai *prob - t_{statistik}* sebesar $0.0117 < 0.05$ sehingga dapat disimpulkan bahwa variabel Tingkat Upah berpengaruh signifikan terhadap Tingkat Partisipasi Angkatan Kerja.

3. Analisis Regresi Linear Berganda

Analisis regresi linear berganda digunakan untuk mengetahui arah hubungan antara variabel independen dan variabel dependen. Persamaan regresi dapat dilihat dari hasil tabel uji koefisien berdasarkan output Eviews12 terhadap 3 variabel independen terhadap variabel dependen.

Berdasarkan tabel 4.7 maka persamaan regresi linear berganda dalam penelitian ini dapat dirumuskan sebagai berikut:

$$Y = 90.874 + 8.932X_1 - 0.314 X_2 - 2.664 X_3 + e$$

- a. Nilai konstanta yang diperoleh sebesar 90.874, angka tersebut menunjukkan bahwa jika variabel PDRB, IPM, dan Tingkat Upah

konstant (tidak mengalami perubahan) maka peningkatan TPAK sebesar 90.874 persen.

- b. Nilai koefisien variabel PDRB sebesar 8.932. Hal ini menunjukkan bahwa jika terjadi peningkatan PDRB (X_1) sebesar 1 persen, maka Tingkat Partisipasi Angkatan Kerja akan mengalami peningkatan sebesar 9.932 persen dengan asumsi IPM (X_2), dan Tingkat Upah (X_3) dianggap konstan.
- c. Nilai koefisien variabel IPM sebesar -0.314. Hal ini menunjukkan bahwa jika terjadi peningkatan IPM (X_2) sebesar 1 persen, maka Tingkat Partisipasi Angkatan Kerja akan mengalami penurunan sebesar 0.314 persen dengan asumsi PDRB (X_1), dan Tingkat Upah (X_3) dianggap konstan.
- d. Nilai koefisien variabel Tingkat Upah sebesar -2.664. Hal ini menunjukkan bahwa jika terjadi peningkatan Upah (X_3) sebesar 1 persen, maka tingkat partisipasi angkatan kerja akan mengalami penurunan sebesar 2.664 persen dengan asumsi PDRB (X_1) dan IPM (X_2) dianggap konstan.
- e. Nilai e sebesar 11.575 menunjukkan terdapat pengaruh sebanyak 11.575 persen dari variabel yang lain tidak dijelaskan pada model regresi.

D. Pembahasan

1) Pengaruh Produk Domestik Regional Bruto Terhadap Tingkat Partisipasi Angkatan Kerja

Berdasarkan Tabel 4.7 menunjukkan variabel Produk Domestik Regional Bruto berpengaruh signifikan terhadap Tingkat Partisipasi Angkatan Kerja dengan nilai signifikan sebesar $0.0213 < 0.05$ dan nilai koefisien positif 8.932. Sehingga hasil ini sesuai dengan hipotesis dimana variabel Produk Domestik Regional Bruto berpengaruh positif dan signifikan terhadap Tingkat Partisipasi Angkatan Kerja.

Dalam penelitian ini, peningkatan Produk Domestik Regional Bruto (PDRB) di Provinsi Sulawesi Tenggara secara langsung berbanding lurus dengan peningkatan Tingkat Partisipasi Angkatan Kerja (TPAK). Artinya jika Produk Domestik Regional Bruto meningkat, juga akan meningkatkan Tingkat Partisipasi Angkatan Kerja. Hal ini menunjukkan bahwa pertumbuhan ekonomi di Provinsi Sulawesi Tenggara mendorong lebih banyak individu atau masyarakat untuk bergabung dalam angkatan kerja dan berpartisipasi dalam aktivitas ekonomi yang produktif.

Sejalan dengan Teori Basis Ekonomi (*Economic Base Theory*) 1956 (dalam Prishardoyo, 2008), teori ini menyatakan bahwa pertumbuhan ekonomi suatu wilayah (yang diukur dengan PDRB) akan memicu peningkatan kesempatan kerja dan menarik masuknya angkatan kerja dari wilayah lain untuk mengisi lapangan pekerjaan baru tersebut. Dengan demikian, ketika PDRB suatu wilayah meningkat, hal ini menandakan bahwa kegiatan ekonomi

di wilayah tersebut sedang berkembang yang dimana akan menciptakan lapangan kerja baru, baik di sektor basis maupun sektor non-basis. Semakin banyak lapangan kerja yang tersedia, semakin banyak orang yang akan terdorong untuk bekerja, sehingga TPAK akan meningkat.

Menurut Adam Smith (dalam Huda, 2022), jika pertumbuhan ekonomi yakni PDRB terjadi maka akan bersifat kumulatif, artinya jika ada pasar yang memadai dan ada akumulasi kapital, pembagian kerja akan terjadi dan tentunya akan menaikkan tingkat produktivitas tenaga kerja.

Menurut Simanjuntak, 1998 (dalam Aditiya & Wildana, 2023) menyatakan bahwa Tingkat Partisipasi Angkatan Kerja juga dipengaruhi oleh kegiatan ekonomi. Program Pembangunan di satu pihak, menuntut keterlibatan lebih banyak orang. Di pihak lain, program pembangunan membutuhkan harapan-harapan baru. Harapan untuk dapat ikut menikmati hasil pembangunan tersebut dinyatakan dalam peningkatan partisipasi kerja. Jadi, semakin bertambah kegiatan ekonomi semakin besar Tingkat Partisipasi Angkatan Kerja.

Hal ini juga sejalan dengan penelitian yang dilakukan oleh (N. P. Sari, 2019) dan (Herman, 2023) yang menunjukkan bahwa Produk Domestik Regional Bruto berpengaruh signifikan positif terhadap Tingkat Partisipasi Angkatan Kerja. Artinya, jika tingkat produktivitas semakin tinggi dalam menghasilkan suatu barang dan jasa disini yang dimaksud adalah PDRB maka pendapatan masyarakat akan semakin meningkat. Meningkatnya pendapatan masyarakat akan memperbesar daya beli masyarakat dan menciptakan

permintaan terhadap barang-barang industri yang dihasilkan sehingga akan memungkinkan semakin banyaknya jumlah industri maka akan menciptakan kesempatan kerja yang baru yang diikuti dengan ketertarikan seseorang untuk masuk kedalam pasar tenaga kerja.

Data dari BPS menunjukkan bahwa pada tahun 2022, PDRB Provinsi Sulawesi Tenggara mencapai Rp102.657.940 triliun, meningkat pesat dari Rp41.576.092 triliun pada tahun 2008. Selama periode tersebut, TPAK mengalami fluktuasi, namun menunjukkan tren peningkatan seiring dengan pertumbuhan PDRB, dari 70,64% pada tahun 2008 menjadi 60,23% pada tahun 2022. Meskipun ada penurunan TPAK pada tahun 2022, secara umum, pertumbuhan ekonomi yang tercermin dari kenaikan PDRB membantu menciptakan lebih banyak peluang kerja dan meningkatkan partisipasi angkatan kerja pada tahun-tahun sebelumnya. Artinya bahwa pertumbuhan ekonomi berperan penting dalam meningkatkan jumlah orang yang terlibat dalam pasar kerja, meskipun faktor lain juga mempengaruhi TPAK secara keseluruhan.

2) Pengaruh Indeks Pembangunan Manusia Terhadap Tingkat Partisipasi Angkatan Kerja

Berdasarkan Tabel 4.7 menunjukkan variabel Indeks Pembangunan Manusia berpengaruh signifikan terhadap Tingkat Partisipasi Angkatan Kerja dengan nilai signifikan sebesar $0.0370 < 0.05$ dan nilai koefisien -0.314 . Sehingga hasil ini tidak sesuai dengan hipotesis dimana variabel Indeks

Pembangunan Manusia berpengaruh positif dan signifikan terhadap Tingkat Partisipasi Angkatan Kerja.

Penelitian ini menemukan bahwa peningkatan Indeks Pembangunan Manusia (IPM) di Provinsi Sulawesi Tenggara justru mengakibatkan penurunan Tingkat Partisipasi Angkatan Kerja (TPAK) karena beberapa alasan. Pertama, akses yang lebih baik dan kualitas pendidikan yang lebih tinggi mendorong individu untuk melanjutkan studi mereka daripada segera memasuki pasar kerja. Kedua, kesejahteraan yang meningkat memungkinkan individu untuk fokus pada pengembangan diri dan menikmati kualitas hidup yang lebih baik tanpa terburu-buru mencari pekerjaan. Ketiga, dengan kesehatan yang lebih baik dan sistem dukungan sosial yang kuat, individu memiliki lebih banyak waktu dan fleksibilitas untuk memilih pekerjaan yang sesuai dengan kualifikasi dan aspirasi mereka. Dapat disimpulkan bahwa, peningkatan IPM ini khususnya di Provinsi Sulawesi Tenggara sering kali dikaitkan dengan perubahan prioritas hidup, yang secara keseluruhan dapat menurunkan TPAK meskipun dalam konteks peningkatan kesejahteraan dan kualitas hidup masyarakat.

Sejalan dengan teori Davenport 1999, (dalam Prayetno & Hariyadi, 2018), mengenai *human capital* yang menyatakan bahwa tenaga kerja itu sendirilah berperan dalam pengembangan mereka. Setiap orang harus mengembangkan dan mengelola modal manusia mereka sendiri untuk memaksimalkan keuntungan yang mereka dapatkan. Tenaga kerja menanamkan modal manusia yang mereka miliki ke dalam perusahaan

dengan tujuan memperoleh keuntungan bagi mereka sendiri dan keluarga mereka. Dalam situasi seperti ini, kemungkinan besar tenaga kerja/individu akan menerima keuntungan yang sebanding dengan penanaman modal manusia yang mereka lakukan.

Hasil penelitian ini tidak sesuai dengan teori pendekatan kausalitas dan khusus (dalam Aditiya & Wildana, 2023) yang berpendapat bahwa IPM dapat mempengaruhi partisipasi angkatan kerja karena apabila tingkat kesehatan dan pendidikan seseorang lebih baik, sehingga semakin besar kemungkinan mereka untuk mencari dan mempertahankan pekerjaan. Semakin banyak orang yang bekerja semakin besar pendapatan yang dihasilkan dan semakin besar kontribusi terhadap pembangunan manusia. Begitupun dengan teori hukum Okun (dalam Ningrum, 2021) bahwa melalui peningkatan produktivitas yang disebabkan oleh meningkatnya Indeks Pembangunan Manusia (IPM) akan mendorong pertumbuhan ekonomi yang meningkat. Peningkatan dalam pertumbuhan ekonomi diharapkan dapat meningkatkan kesempatan kerja dan peningkatan permintaan tenaga kerja sehingga banyak masyarakat dapat ikut ke pasar tenaga kerja.

Penelitian ini sejalan dengan penelitian yang dilakukan oleh (Enny dkk., 2023) dan (Fitriah, 2020) yang menunjukkan komponen IPM yaitu Pendidikan dan kesehatan berpengaruh negatif terhadap Tingkat Partisipasi Angkatan Kerja. Namun memiliki hasil yang berbeda oleh (Hafiz, 2021) dan (Qaimah, 2021) menunjukkan bahwa ada korelasi yang signifikan antara Indeks Pembangunan Manusia dan tingkat partisipasi angkatan kerja.

Data BPS menunjukkan bahwa meskipun IPM meningkat dari 69,00 pada tahun 2008 menjadi 72,23 pada tahun 2022, TPAK justru menurun dari 70,64% menjadi 60,23% dalam periode yang sama. Fenomena ini dapat dikaitkan dengan faktor-faktor lain seperti peningkatan Rata-Rata Lama Sekolah (RLS) dan Angka Harapan Hidup (AHH). Rata-rata Lama Sekolah (RKS), yang mencerminkan waktu rata-rata yang dihabiskan oleh penduduk dalam pendidikan formal, meningkat dari 8,5 tahun pada tahun 2010 menjadi 10 tahun pada tahun 2022. Peningkatan RLS menunjukkan bahwa penduduk lebih banyak menghabiskan waktu dalam pendidikan, yang dapat mengurangi waktu yang tersedia untuk memasuki pasar kerja. Selain itu, AHH yang meningkat dari 68 tahun pada tahun 2008 menjadi 71 tahun pada tahun 2022 menunjukkan bahwa kualitas hidup membaik, dan orang-orang memiliki lebih banyak tahun untuk menikmati kehidupan yang sehat.

3) Pengaruh Tingkat Upah Terhadap Tingkat Partisipasi Angkatan Kerja

Berdasarkan Tabel 4.7 menunjukkan variabel Tingkat Upah berpengaruh signifikan terhadap Tingkat Partisipasi Angkatan Kerja dengan nilai signifikan sebesar $0.0117 < 0.05$ dan nilai koefisien -2.664 . Sehingga hasil ini tidak sesuai dengan hipotesis dimana Tingkat Upah berpengaruh positif dan signifikan terhadap Tingkat Partisipasi Angkatan Kerja.

Penelitian ini menemukan bahwa peningkatan upah yang terjadi di Provinsi Sulawesi Tenggara akan mengakibatkan Tingkat Partisipasi Angkatan Kerja menurun. Terdapat beberapa alasan seperti, upah yang lebih tinggi

mungkin juga menciptakan situasi di mana satu anggota keluarga yang telah memiliki pendapatan yang tinggi yang dimana hal tersebut dapat mendukung seluruh keluarga, sehingga anggota keluarga lainnya tidak perlu bekerja. Akan tetapi, upah yang meningkat juga akan menjadi beban bagi perusahaan, karena perusahaan tidak mampu menanggung biaya produksi yang lebih tinggi sehingga mereka cenderung mengurangi permintaan tenaga kerja. Akibatnya, peningkatan upah tidak memiliki pengaruh terhadap tingkat partisipasi angkatan kerja di Provinsi Sulawesi Tenggara. Selain itu, bagi individu yang sudah memasuki usia kerja mereka lebih memilih untuk tidak terlibat langsung dalam kegiatan ekonomi. Mereka tidak aktif mencari pekerjaan dan lebih memilih melanjutkan pendidikan atau memilih untuk berkeluarga terutama bagi para wanita.

Sejalan dengan teori Becker, 1965 (dalam Guszalina dkk., 2022) teori ini menyatakan bahwa anggota keluarga mengalokasikan waktunya didasarkan pada pilihan antara *leisure* (waktu santai) dan *paid labor* (pekerja dengan upah). Anggota keluarga yang dimaksud adalah anggota keluarga yang masuk dalam angkatan kerja terutama bagi wanita, mereka tidak diwajibkan untuk bekerja karena anggota keluarga yang telah mempunyai upah/gaji yang tinggi dianggap sudah dapat memenuhi kebutuhan dasarnya. Tetapi jika mereka bekerja sebagai *paid labor* (pekerja dengan upah) maka terdapat alasan yang mempengaruhinya, seperti menambah kebutuhan sekunder, memenuhi keinginan gaya hidup, dan sebagainya.

Sejalan juga dengan teori permintaan tenaga kerja. Jika dilihat dari sudut pandang komoditi, permintaan dapat digambarkan sebagai hubungan antara harga barang dan jumlah yang akan dibeli konsumen. Jika dilihat dari sudut pandang ketenagakerjaan, permintaan dapat diartikan sebagai hubungan antara tingkat upah atau gaji dengan jumlah tenaga kerja yang diinginkan oleh seorang majikan (Jafar, 2024).

Penelitian ini sejalan dengan penelitian yang dilakukan oleh (Ikhwan & Siradjuddin, 2017) yang mengatakan bahwa adanya beberapa indikator diantaranya berkurangnya jumlah angkatan kerja pada saat terjadinya peningkatan upah. Pemberian upah yang tinggi diharapkan perusahaan dapat lebih meningkatkan produktifitas pekerjanya, sehingga tidak diperlukan lagi penambahan karyawan. Dengan kata lain, tidak adanya peningkatan jumlah angkatan kerja pada waktu atau periode tersebut. Begitupun dengan penelitian yang dilakukan oleh (Sari & Sugiharti, 2022) yang menunjukkan bahwa upah minimum berpengaruh negatif dan signifikan terhadap TPAK.

Berbeda dengan penelitian yang dilakukan oleh (Syafira dkk., 2023) dan (Aditiya & Wildana, 2023) menunjukkan bahwa variabel upah memiliki pengaruh positif signifikan terhadap tingkat partisipasi angkatan kerja, yang dimana semakin tinggi tingkat upah yang ditawarkan dalam pasar tenaga kerja maka semakin banyak orang yang tergolong dalam usia kerja lebih cenderung untuk masuk ke dalam golongan angkatan kerja dibandingkan untuk masuk ke dalam golongan bukan angkatan kerja. Dan hal ini berpengaruh pada meningkatnya tingkat partisipasi angkatan kerja (TPAK).

Data dari BPS menunjukkan bahwa meskipun tingkat upah meningkat secara substansial dari Rp735.000 pada tahun 2008 menjadi Rp2.831.990 pada tahun 2022, TPAK justru menurun dari 70,64% menjadi 60,23% dalam periode yang sama. Kenaikan tingkat upah yang pesat, bersamaan dengan peningkatan pengeluaran per kapita yang dimana data dari BPS menunjukkan bahwa pengeluaran per kapita dari Rp6.000.000 juta pada tahun 2008 menjadi Rp15.000.000 juta pada tahun 2022. Dengan kata lain, jika satu anggota keluarga memperoleh upah yang cukup tinggi, anggota keluarga lainnya mungkin merasa tidak perlu bekerja karena kebutuhan keluarga sudah terpenuhi oleh pendapatan tersebut.

Dapat disimpulkan bahwa, meskipun peningkatan tingkat upah dan pengeluaran per kapita menunjukkan kemajuan ekonomi, fenomena ini juga mengindikasikan bahwa dengan pendapatan yang tinggi dari satu anggota keluarga, ada kecenderungan untuk mengurangi partisipasi angkatan kerja di antara anggota keluarga lainnya yang merasa kebutuhan mereka sudah tercukupi, sehingga mengarah pada penurunan TPAK di Provinsi Sulawesi Tenggara.

ALAUDDIN
M A K A S S A R

BAB V

PENUTUP

A. Kesimpulan

Berdasarkan hasil pembahasan dan analisis data yang telah dilakukan, maka diperoleh kesimpulan sebagai berikut:

1. Produk Domestik Regional Bruto berpengaruh positif dan signifikan terhadap Tingkat Partisipasi Angkatan Kerja di Provinsi Sulawesi Tenggara. Hal ini menunjukkan bahwa Pertumbuhan Ekonomi yang diukur dengan PDRB di Provinsi Sulawesi Tenggara ini mendorong lebih banyak individu atau masyarakat untuk bergabung dalam angkatan kerja dan berpartisipasi dalam aktivitas ekonomi yang produktif.
2. Indeks Pembangunan Manusia berpengaruh negatif dan signifikan terhadap Tingkat Partisipasi Angkatan Kerja di Provinsi Sulawesi Tenggara. Hal ini menunjukkan akses pendidikan tinggi mendorong individu memilih melanjutkan pendidikan daripada langsung bekerja. Kesehatan yang lebih baik memungkinkan fokus pada kesejahteraan pribadi dan keluarga, sementara peningkatan kesejahteraan yang tinggi dapat membuat individu tidak terburu-buru bekerja karena kebutuhan dasar telah terpenuhi.
3. Tingkat Upah berpengaruh negatif dan signifikan terhadap Tingkat Partisipasi Angkatan Kerja di Provinsi Sulawesi Tenggara. Hal ini

menunjukkan upah yang lebih tinggi memungkinkan satu anggota keluarga dengan pendapatan yang tinggi untuk menopang seluruh keluarga, sehingga anggota keluarga lainnya tidak perlu bekerja. Selain itu, bagi individu yang sudah memasuki usia kerja mereka lebih memilih untuk tidak terlibat langsung dalam kegiatan ekonomi atau memilih untuk berkeluarga terutama bagi para wanita.

B. Saran

Berdasarkan kesimpulan yang diuraikan sebelumnya, maka saran yang dapat diberikan, yaitu :

1. Kepada pemerintah, mengadakan program penyuluhan atau sosialisasi yang terarah untuk meningkatkan kesadaran masyarakat tentang pentingnya partisipasi dan aktif dalam pasar kerja dan dampaknya terhadap pertumbuhan ekonomi daerah khususnya di Provinsi Sulawesi Tenggara sendiri.
2. Kepada peneliti selanjutnya, perlu dilakukan penelitian yang lebih lanjut mengenai variabel lain yang mempengaruhi tingkat partisipasi angkatan kerja yang tidak terdapat dalam penelitian ini seperti, tingkat kemiskinan, jumlah penduduk, dll.

DAFTAR PUSTAKA

- Aditiya, D. P., & Wildana, M. D. A. (2023). Analisis Pengaruh Sektor Informal, Produk Domestik Regional Bruto, Indeks Pembangunan Manusia, Dan Upah Terhadap Tingkat Partisipasi Angkatan Kerja Di Jawa Timur. *Journal Of Development Economic And Social Studies*, 2(3), 505–521. <https://jdess.Ub.Ac.Id/Index.Php/Jdess/Article/View/185>
- Aini, Z., Wijimulawiani, B. S., & Satarudin. (2022). Analisis Faktor-Faktor Yang Mempengaruhi Tingkat Partisipasi Angkatan Kerja Di Kabupaten/Kota Provinsi Nusa Tenggara Barat Tahun 2016-2020. *Journal Of Economics And Business*, 8(2), 304–317. <https://doi.org/10.29303/Ekonobis.V9i2.119>
- Ainun Anugrawati. (2021). Pengaruh Belanja Pemerintah Dan Investasi Terhadap Tingkat Partisipasi Angkatan Kerja Di Indonesia. *Core.Ac.Uk*, 90500119090. <https://core.ac.uk/download/pdf/287062060.pdf>
- Akbar, I. (2017). *Pengaruh Pertumbuhan Ekonomi Dan Upah Terhadap Tingkat Partisipasi Angkatan Kerja Wanita Kota Makassar Periode*.
- Aksin, N. (2018). Upah Dan Tenaga Kerja (Hukum Ketenagakerjaan Dalam Islam). *Jurnal Meta-Yuridis*, 1(2).
- Amhab, A. I. (2022). Pengaruh Pendidikan, Upah Minimum Dan Tingkat Kesehatan Terhadap Tingkat Partisipasi Angkatan Kerja Perempuan Dan Kemiskinan Di Kota Makassar. In *Paper Knowledge . Toward A Media History Of Documents*.
- Anuari, D. (2018). Pengaruh Upah Minimum Dan Tingkat Pendidikan Terhadap Penyerapan Tenaga Kerja Di Provinsi Sumatera Selatan Dalam Perspektif Ekonomi Islam Tahun 2008-2017. *Skripsi*, 1(1), 1–148.
- Bonerri, K. B., Walewangko, E. N., & Tumangkeng, S. Y. L. (2018). Pengaruh Pendidikan Dan Upah Terhadap Tingkat Partisipasi Angkatan Kerja (Tpak) Di Kota Manado. *Jurnal Berkala Ilmiah Efisiensi*, 18(01), 34–45.
- BPS. (N.D.). *Metode Baru Dalam Penghitungan IPM*.
- BPS. (2022). Indeks Pembangunan Manusia. *Badan Pusat Statistik*, 73, <https://news.ge/anakliis-porti-aris-qveynis-momava>.
- Dr. Ir. Sugeng Prayetno, SE., MM Dr. Ir. Agus Hariyadi, M. (2018). Majalah Manajemen & Bisnis. *Analytical Biochemistry*, 11(1), 1–5.
- Eliza, Y. (2015). Pengaruh Investasi, Angkatan Kerja Dan Pengeluaran Pemerintah Terhadap Pertumbuhan Ekonomi Di Provinsi Sumatera Barat. *Jurnal Pekbis*, 7(3), 200–210.
- Enny Novlitha Ch Surbakti Dan Yusrin S. Hasan. (2023). Pengaruh Pendidikan

- Dan Upah Terhadap Tingkat Partisipasi Angkatan Kerja (TPAK) Di Provinsi Sumatera Utara. *Jurnal Kajian Ekonomi Dan Bisnis*, 16(1), 27–32.
- Fafchamps, M. (2004). *Upah Dan Manajemen Tenaga Kerja Di Manufaktur Afrikay*. 44(0).
- Faruq Kukuh Wasono, E. Dan E. A. (2020). *Analisis Pengaruh Upah Minimum Provinsi, Kemiskinan dan Indeks Pembangunan Manusia Terhadap Tingkat Partisipasi Angkatan Kerja Di Provinsi Jambi*.
- Fitriah, Y. (2020). Determinan Tingkat Partisipasi Angkatan Kerja Wanita Di Indonesia. In *Repository.Unej.Ac.Id*. <https://Repository.Unej.Ac.Id/Handle/123456789/102561>
- Guszalina, S., Kornita, S. E., & Maulida, Y. (2022). Analisis Penyerapan Tenaga Kerja Perempuan Di Provinsi Riau. *Eqien - Jurnal Ekonomi Dan Bisnis*, 11(04). <https://doi.org/10.34308/eqien.V11i04.1345>
- Hafid, M. (2014). Analisis Faktor – Faktor Yang Mempengaruhi Tingkat Upah Tenaga Kerja Industri Tekstil Di Kecamatan Pedurungan Kota Semarang. *University Diponegoro, Fakultas Ekonomika Dan Bisnis*, 32–33.
- Hafiz, E. A. (2021). Pengaruh PDRB, UMK, IPM Terhadap Penyerapan Tenaga Kerja Kabupaten/Kota Jawa Barat 2010-2020. *Jurnal Riset Ilmu Ekonomi Dan Bisnis*, 1(1), 55–65. <https://doi.org/10.29313/jrieb.V1i1.174>
- Herman, H. (2023). Pengaruh UMR, Jumlah Penduduk, PDRB Dan Inflasi Terhadap Tingkat Partisipasi Angkatan Kerja Kota Pekanbaru. *EQUILIBRIUM: Jurnal Ilmiah Ekonomi Dan Pembelajarannya*, 11(1), 54. <https://doi.org/10.25273/Equilibrium.V11i1.14916>
- Huda, M. (2022). *Pengaruh Tingkat Partisipasi Angkatan Kerja, Belanja Daerah Dan Tabungan Terhadap Produk Domestik Regional Bruto Di Provinsi Jawa Tengah Periode 2007-2019*.
- Ikhwan, I., & Siradjuddin, S. (2017). Pengaruh Pengeluaran Pemerintah Dan Upah Minimum Regional (UMR) Terhadap Tingkat Partisipasi Angkatan Kerja Di Kota Makassar. *Ecces (Economics, Social, And Development Studies)*, 4(1), 49. <https://doi.org/10.24252/Ecc.V4i1.8122>
- Jafar, R. (2024). Faktor-Faktor Yang Mempengaruhi Penyerapan Tenaga Kerja Di Indonesia. *Jurnal Ekonomi Integra*, 14(1), 499–514. <http://journal.stieip.ac.id/index.php/iga>
- Kaarib, A. (2019). Determinan Partisipasi Angkatan Kerja Perempuan Di Sumatera Barat. *Jurnal Manajemen Dan Kewirausahaan*, 10(3), 1–9. <http://www.ojs.unitas-pdg.ac.id/index.php/manajemen/article/view/548>
- Kurniawan, E. (2016). *Pengaruh Pertumbuhan Ekonomi, Investasi Dan Rata-*

Rata Lama Sekolah Terhadap Tingkat Partisipasi Angkatan Kerja Di Sulawesi Selatan. 4(1), 1–23.

- Lubis, N. (2019). *Pengaruh Pertumbuhan Ekonomi Dan Upah Minimum Terhadap Tingkat Partisipasi Angkatan Kerja Di Provinsi Sumatera Barat* (Hal. 4).
- Mirah, M. R., Kindangen, P., & Rorong, I. P. F. (2020). Pengaruh Tingkat Partisipasi Angkatan Kerja Terhadap Pertumbuhan Ekonomi Dan Kemiskinan Di Provinsi Sulawesi Utara. *Pembangunan Ekonomi Dan Keuangan Daerah*, 21(1), 85–100. <https://Ejournal-Unipra.Com/Index.Php/IMKP/Article/View/116>
- Muhamad, A. R., & Rahmi, D. (2023). Pengaruh Teknologi, Kemiskinan, Pengeluaran Pemerintah, Dan Pertumbuhan Ekonomi Terhadap Indeks Pembangunan Manusia Jabar. *Jurnal Riset Ilmu Ekonomi Dan Bisnis*, 45–52.
- Murialti, N., Hadi, M. F., & Asnawi, M. (2022). Tingkat Partisipasi Angkatan Kerja Perempuan Di Kabupaten Rokan Hilir (2010-2021). *Jurnal Akuntansi Dan Ekonomika*, 12(2), 229–237. <https://doi.org/10.37859/Jae.V12i2.4256>
- Ningrum, A. R. I. S. (2021). *Angkatan Kerja Perempuan Di Jawa Tengah Periode 2015-2019*.
- Nurfiat, N. A., & Rustariyuni, S. D. (2018). Pengaruh Upah Dan Teknologi Terhadap Produktivitas Dan Penyerapan Tenaga Kerja Pada Industri Mebel Di Kota Denpasar. *Jurnal Kependudukan Dan Pengembangan Sumber Daya Manusia*, 14(1), 34–48.
- Octavia, C. (2023). *Pemodelan Tingkat Partisipasi Angkatan Kerja Di Provinsi Jawa Timur Tahun 2022 Menggunakan Analisis Regresi Spasial*.
- Prenggondani, R. S. (2016). Pengaruh PDRB, Upah Minimum Dan Jumlah Penduduk Terhadap Tingkat Partisipasi Angkatan Kerja Pada Kabupaten/Kota Di Jawa Barat Tahun 2007-2014. *Jurnal Ilmu Ekonomi*, 1(1), 1–15.
- Prishardoyo, B. (2008). Analisis Tingkat Pertumbuhan Ekonomi Dan Potensi Ekonomi Terhadap Produk Domestik Regional Bruto (PDRB) Kabupaten Pati Tahun 2000 - 2005. *Jejak*, 1(1), 1–90.
- Purnami, I. (2015). *Pengaruh Tingkat Pendidikan Dan Upah Minimum Kabupaten/Kota (UMK) Terhadap Penyerapan Tenaga Kerja Di Provinsi Jawa Barat Tahun 2010- 2013. II*, 1–15.
- Qaimah, C. D. (2021). Analisis Faktor Yang Mempengaruhi Tpk Di Provinsi Aceh. In *Paper Knowledge . Toward A Media History Of Documents* (Vol. 3, Nomor 2).

- Ramadhan, B. A., & Setyowati, E. (2023). Analisis Pengaruh Populasi Penduduk, Upah Minimum, Pertumbuhan Ekonomi, Dan Indeks Pembangunan Manusia Terhadap Tingkat Partisipasi Angkatan Kerja Provinsi Banten Tahun 2017-2021. *Primanomics: Jurnal Ekonomi & Bisnis*, 21(3), 82–89. <https://doi.org/10.31253/Pe.V21i3.2065>
- Rasyadi, A. (2011). Pengaruh Produk Domestik Bruto (PDB) Dan Tingkat Partisipasi Angkatan Kerja (TPAK) Terhadap Kemiskinan Di Indonesia. *Skripsi*, 1–109.
- Rena Armita Sari, R. R. S. (2022). Analisis Faktor-Faktor Yang Mempengaruhi Tingkat Partisipasi Angkatan Kerja Di Indonesia Tahun 2001-2020. *γκλ7*, 5(8.5.2017), 2003–2005.
- Rezky Febriendy Darise, Lintje Kalangi, H. G. (2021). Faktor-Faktor Yang Memengaruhi Fraudulent Financial Statement Studi Empiris Pada Perusahaan (Sektor Perbankan Yang Terdaftar Di Bursa Efek Indonesia). *Jurnal Riset Akuntansi Dan Auditing "GOODWILL"*, 12(2), 14. <http://etd.iain-padangsidampuan.ac.id>
- Rodiah, V. S. (2019). Pengaruh Pdrb, Upah Minimum, Angka Melek Huruf Dan Rata-Rata Lama Sekolah Terhadap Tingkat Partisipasi Angkatan Kerja Perempuan Kabupaten/Kota Di Provinsi Banten Periode 2010- 2015. *Skripsi*.
- Rukmana, T. A. (2019). *Analisis Determinan Tingkat Partisipasi Angkatan Kerja (Tpak) Di Beberapa Provinsi Indonesia Tahun 2008-2017*.
- Sabina, S., & Joanna, W. D. (2022). Global Value Chains And Labour Markets– Simultaneous Analysis Of Wages And Employment. *Economic Systems Research*, 34(1), 69–96. <https://doi.org/10.1080/09535314.2021.1982678>
- Saputra, A. W. (2011). Analisis Pengaruh Jumlah Penduduk, PDRB, IPM, Pengangguran Terhadap Tingkat Kemiskinan Di Kabupaten / Kota Jawa Tengah. *Jurnal Ekonomi Pembangunan*, 93. <https://core.ac.uk/download/files/379/11728283.pdf>
- Sari, C., & Susanti, P. (2018). Partisipasi Angkatan Kerja Di Kota Lhokseumawe. *Ekonomika Indonesia*, VII(2), 33–44.
- Sari, N. P. (2019). *Analisis Pengaruh Upah Minimum Kabupaten/Kota (UMK), PDRB, Dan Investasi PMDN Terhadap TPAK Di Provinsi Jawa Timur 2010-2016*.
- Sasana, H. (2007). Analisis Dampak Transfer Pemerintah Terhadap Kinerja Fiskal Di Kabupaten/Kota Propinsi Jawa Tengah Dalam Pelaksanaan Desentralisasi Fiskal. In *Jurnal Ekonomi Pembangunan: Kajian Masalah Ekonomi Dan Pembangunan* (Vol. 7, Nomor 2, Hal. 223). <https://doi.org/10.23917/jep.V7i2.3985>

- Satria, A. D., Ridwansyah, R., & Habibi, A. (2023). Pengaruh Sektor Produk Domestik Regional Bruto (Basis Dan Non Basis) Terhadap Pertumbuhan Ekonomi Dalam Perspektif Ekonomi Islam. *Jurnal Ilmiah Ekonomi Islam*, 9(1), 1213–1226.
- Sulistiyono. (2019). Pengaruh Pertumbuhan Ekonomi, Upah Minimum Dan Tingkat Pendidikan Terhadap Penyerapan Tenaga Pada Kabupaten/Kota Di Provinsi Lampung Tahun 2013 - 2015. *Sulistiyono*, 21.
- Syarifah Syafira, Dina Selvia, Ratna, S. (2023). *Pengaruh Jumlah Penduduk, Upah Minimum, Dan Pdrb Terhadap Tingkat Partisipasi Angkatan Kerja Di Sumatera Utara*. 2(1), 30–46.
- Tania, L., & Amar, S. (2022). Pengaruh Pendidikan Kesehatan Dan Tingkat Upah Terhadap Produktivitas Tenaga Kerja Di Indonesia. *Jurnal Kajian Ekonomi Dan Pembangunan*, 4(4), 41. <https://doi.org/10.24036/jkep.v4i4.14060>
- Zahari, M. (2017). Pengaruh Pengeluaran Pemerintah Terhadap Pertumbuhan Ekonomi Di Provinsi Jambi. *EKONOMIS: Journal Of Economics And Business*, 1(1), 180–196.

RIWAYAT HIDUP



Nur Zahra Faradillah Malik, lahir pada tanggal 19 Mei 2002 di Kabupaten Sinjai, Kecamatan Sinjai Utara.

Penulis merupakan anak ke-2 dari dua bersaudara, dari pasangan Abdul Malik Mapeati dan Nirma Haerati.

Penulis menempuh pendidikan dasar di SDN 23 Biringere Sinjai Utara dan selesai pada tahun 2014, selanjutnya menempuh pendidikan Menengah Pertama di SMPN 7 Sinjai Utara dan lulus pada tahun 2017, kemudian melanjutkan pendidikan Menengah Atas di SMAN 5 Sinjai Utara dan lulus pada tahun 2020. Penulis melanjutkan studi di tahun 2020 dan terdaftar sebagai Mahasiswa di Universitas Islam Negeri Alauddin Makassar pada Jurusan Ilmu Ekonomi Fakultas Ekonomi dan Bisnis Islam.

UNIVERSITAS ISLAM NEGERI
ALAUDDIN
M A K A S S A R