

**PENGARUH KOMPETENSI SUMBER DAYA MANUSIA, PEMANFAATAN
TEKNOLOGI INFORMASI, DAN *GOOD GOVERNANCE* TERHADAP
KUALITAS LAPORAN KEUANGAN PEMERINTAH DAERAH
DENGAN KOMITMEN ORGANISASI SEBAGAI
VARIABEL MODERASI
(Satuan Kerja Perangkat Daerah Kabupaten Jeneponto)**



UNIVERSITAS ISLAM NEGERI
ALAUDDIN
MAKASSAR

SKRIPSI

Diajukan untuk Memenuhi Salah Satu Syarat Meraih Gelar Sarjana Akuntansi
Jurusan Akuntansi pada Fakultas Ekonomi dan Bisnis Islam
UIN Alauddin Makassar

Oleh :

KHAIRUN NISA
90400120011

**PROGRAM STUDI AKUNTANSI
FAKULTAS EKONOMI DAN BISNIS ISLAM
UNIVERSITAS ISLAM NEGERI ALAUDDIN MAKASSAR
2024**

PERNYATAAN KEASLIAN SKRIPSI

Mahasiswa yang bertanda tangan di bawah ini:

Nama : Khairun Nisa
Nim : 90400120011
Tempat/Tanggal Lahir : Jeneponto/ 10 November 2002
Jurusan : Akuntansi
Fakultas : Ekonomi dan Bisnis Islam
Alamat : Borong Tala, Desa Pa'rasangan Beru, Kec. Turatea,
Kab. Jeneponto
Judul : Pengaruh Kompetensi Sumber Daya Manusia
Pemanfaatan Teknologi Informasi, dan *Good
Governance* terhadap Kualitas Laporan Keuangan
Pemerintah Daerah dengan Komitmen
Organisasi sebagai Variabel Moderasi (Satuan
Kerja Perangkat Daerah Kabupaten Jeneponto)

Menyatakan dengan sesungguhnya dan penuh kesadaran bahwa skripsi ini benar adalah hasil karya sendiri. Jika di kemudian hari terbukti bahwa ia merupakan duplikat, tiruan, plagiat, atau dibuat orang lain, sebagian atau seluruhnya, maka skripsi dan gelar yang diperoleh karenanya batal sesuai dengan ketentuan hukum yang berlaku.

Gowa, 25 Agustus 2024

Penyusun

Khairun Nisa
NIM: 90400120011

PENGESAHAN SKRIPSI



**KEMENTERIAN AGAMA
UNIVERSITAS ISLAM NEGERI ALAUDDIN MAKASSAR
FAKULTAS EKONOMI DAN BISNIS ISLAM**

Kampus I : Jl. Sultan Alauddin No. 63 Makassar ☎ (0411) 864924, Fax. 864923
Kampus II : Jl. H.M. Yasin Limpo Romangpolong - Gowa . ☎ 424835, Fax424836

PENGESAHAN SKRIPSI

Skripsi ini berjudul **"PENGARUH KOMPETENSI SUMBER DAYA MANUSIA, PEMANFAATAN TEKNOLOGI INFORMASI, DAN *GOOD GOVERNANCE* TERHADAP KUALITAS LAPORAN KEUANGAN PEMERINTAH DAERAH DENGAN KOMITMEN ORGANISASI SEBAGAI VARIABEL MODERASI (Satuan Kerja Perangkat Daerah Kabupaten Jeneponto)"**, yang disusun oleh **KHAIRUN NISA, NIM 90400120011**. Mahasiswa Jurusan Akuntansi Fakultas Ekonomi Dan Bisnis Islam UIN Alauddin Makassar telah diuji dan dipertahankan dalam sidang Ujian Skripsi (Munaqasyah) yang diselenggarakan pada hari Senin, tanggal 15 Juli 2024. Bertepatan dengan tanggal 9 Muharram 1446 H, dinyatakan telah dapat diterima sebagai salah satu syarat untuk memperoleh gelar Sarjana Akuntansi pada Fakultas Ekonomi dan Bisnis Islam.

Samata-Gowa, 25 Juli 2024

DEWAN PENGUJI

Nomor SK 1906 Tahun 2024

Ketua Sidang : Dr. Amiruddin, K, M.El

(.....)

Sekretaris Sidang : Dr. Murtiadi Awaluddin, S.E., M.Si

(.....)

DEWAN PENGUJI :

1. Penguji I : Della Fadhilatunisa, S.E., M.Ak., Ak., MOS

(.....)

2. Penguji I : Nur Rahma Sari, S.E., M.Acc., Ak

(.....)

3. Pembimbing I : Memen Suwandi, SE., M.Si

(.....)

4. Pembimbing II : Suhartono, SE., M.Si. Akt

(.....)

Disahkan Oleh:
Dekan FEBI UIN Alauddin Makassar

Dr. Amiruddin, K, M.El
NIP.19661130 199303 1 003

KATA PENGANTAR

بِسْمِ اللَّهِ الرَّحْمَنِ الرَّحِيمِ

Puji syukur kehadirat Allah Subhanahu Wata'ala atas segala nikmat, rahmat, dan hidayah-Nya yang telah dilimpahkan dan senantiasa tercurahkan kepada penulis sehingga mampu menyelesaikan skripsi ini. Sholawat serta salam tak lupa pula senantiasa dihaturkan kepada Baginda Rasulullah Muhammad Shallallahu Alaihi Wasallam sebagai suri tauladan terbaik bagi kita semua. Segala sesuatu dapat terjadi dengan adanya izin dan kehendak dari Allah Subhanahu Wata'ala, sehingga penulis mampu menyelesaikan skripsi yang berjudul **“Pengaruh Kompetensi Sumber Daya Manusia, Pemanfaatan Teknologi Informasi, dan *Good Governance* terhadap Kualitas Laporan Keuangan Pemerintah Daerah dengan Komitmen Organisasi sebagai Variabel Moderasi (Satuan Kerja Perangkat Daerah Kabupaten Jeneponto)”** yang merupakan salah satu syarat dalam menyelesaikan studi dan memperoleh gelar Sarjana Akuntansi pada program studi Akuntansi di Universitas Islam Negeri Alauddin Makassar.

Penulis menyadari bahwa dari proses penyusunan hingga skripsi ini mampu terselesaikan, tidak sedikit rintangan, hambatan, maupun cobaan yang menyertainya. Akan tetapi dengan ketekunan, kerja keras, dan semangat, menjadi penggerak peneliti dalam menyelesaikan proses tersebut. Selain itu, karena adanya bantuan baik secara moril maupun materil dari berbagai pihak, turut memudahkan langkah peneliti dalam menyelesaikan penyusunan skripsi. Maka dari itu, secara khusus, penulis menyampaikan terima kasih yang sebesar-besarnya kepada kedua orang tua tercinta dan terkasih Bapak

Kamaluddin dan Ibu Kamasia yang dengan kesederhanaan dan kerendahan hati telah melahirkan, membesarkan, merawat, dan mendidik serta mendoakan dengan tulus untuk keberhasilan penulis. Kepada kakak-kakak saya yang tercinta Kaharuddin, Sahabuddin, Muhlis, SE, dan Muhammad Mifta, S.Pd, yang senantiasa mendukung dan bangga terhadap segala pencapaian penulis selama ini, sehingga penulis bisa sampai ke tahap penyelesaian studi.

Selain itu, izinkan saya selaku penulis juga menyampaikan ucapan terima kasih kepada beberapa pihak lainnya yang juga turut andil dan berperan penting dalam proses penyelesaian skripsi ini. Ucapan terima kasih ini penulis sampaikan antara lain kepada yang terhormat:

1. Bapak Prof. H. Hamdan Juhannis, MA., Ph.D selaku Rektor Universitas Islam Negeri (UIN) Alauddin Makassar dan para pembantu rektor.
2. Bapak Dr. Amiruddin K, M.E.I. selaku Dekan Fakultas Ekonomi dan Bisnis Islam UIN Alauddin Makassar.
3. Ibu Dr. Lince Bulutoding, SE., M.Si., AK selaku Ketua Jurusan Akuntansi Fakultas Ekonomi dan Bisnis Islam UIN Alauddin Makassar, dan Bapak Dr. Mustakim Muchlis, S.E., M.S.i., AK., CA. Selaku Sekretaris Jurusan Akuntansi Fakultas Ekonomi dan Bisnis Islam UIN Alauddin Makassar.
4. Bapak Memen Suwandi, SE., M.Si selaku pembimbing I dan Bapak Suhartono, SE., M.Si. Akt selaku pembimbing II yang telah memberikan bimbingan dengan sabar dan arahan yang baik dalam menyusun skripsi ini hingga tahap penyelesaian.

5. Ibu Della Fadhilatunisa, S.E.,M.Ak., Ak MOS selaku penguji I dan Ibu Nur Rahma Sari, SE., M.Acc., Ak. selaku penguji II yang telah menyumbangkan banyak ide dan saran yang membangun.
6. Bapak Dr. Muhammad Wahyuddin Abdullah, S.E., M.Si. Ak selaku dosen penasehat akademik saya, yang telah memberikan saran dan masukan yang sangat baik dan membangun kepada saya selama menjalankan studi di UIN Alauddin Makassar.
7. Dosen dan Staf Akademik Fakultas Ekonomi dan Bisnis Islam UIN Alauddin Makassar yang telah membantu saya dalam menyelesaikan skripsi.
8. Seluruh pihak SKPD se-Kabupaten Jeneponto yang telah terlibat dan bersedia membantu penulis dalam mengumpulkan data penelitian.
9. Kepada seluruh keluarga tercinta yang senantiasa mendukung dan membantu penulis selama proses penyelesaian studi di Universitas Islam Negeri Alauddin Makassar.
10. Kepada keponakan-keponakan saya, yang selalu menghibur dan selalu menemani penulis selama di kampung, orang yang selalu menanti kepulanganku, dan selalu membuat penulis tertawa dengan melihat muka-muka mereka yang lucu.
11. Kepada sahabat saya, Khairunnisa, Nurul Annisa, dan Nurhalimah yang senantiasa membantu serta menemani penulis dari awal perkuliahan sampai pembuatan skripsi dengan memberikan berbagai *support* dan dukungan dengan cara mereka masing-masing, dengan berbagai tawa,

tangis, memberi warna serta menemani penulis melewati masa-masa kuliah.

12. Kepada teman saya, Lani Melani dan Nurbaeta yang telah membantu dalam menyusun skripsi dan telah mendengarkan keluh kesah penulis, serta yang selalu memberikan kritikan dan saran terhadap penulis
13. Kepada Alumni, kakak-kakak dan adik-adik jurusan akuntansi UIN Alauddin Makassar yang telah memberikan banyak motivasi kepada penulis terkhusus teman-teman seperjuangan Akuntansi A'Bulo Sibatang yang telah menjadi keluarga selama empat tahun dan sampai seumur hidup.
14. Kepada teman-teman pengurus himpunan mahasiswa jurusan akuntansi periode 2022 dan 2023 yang telah sama-sama melewati proses yang sangat berkesan, serta selaku kerabat yang saling memotivasi untuk mendapatkan gelar sarjana.
15. Kepada teman-teman terkhusus pada Akuntansi A 2020 yang telah mendukung, membantu, memotivasi serta memberikan semangat kepada penulis.
16. Seluruh pihak yang tidak dapat penulis sebutkan satu persatu, namun telah banyak terlibat membantu penulis dalam proses penyusunan skripsi ini.
17. Terakhir untuk penulis, terima kasih karena sudah bisa bertahan sampai sekarang. Maaf karena selama ini selalu memaksa buat berusaha keras, selalu berusaha buat mandiri, maaf karena selalu mengeluh, maaf karena banyak ingin yang harus dipendam terlebih dahulu, maaf karena setiap

ada masalah selalu dipendam. Terima kasih sudah bisa bikin bangga dengan diri sendiri atas pencapaiannya sampai sekarang.

Segala keterbukaan dan ketulusan, penulis persembahkan skripsi ini sebagai upaya pemenuhan salah satu persyaratan untuk memperoleh gelar Sarjana Akuntansi pada UIN Alauddin Makassar, dan semoga skripsi yang penulis persembahkan ini bermanfaat adanya. Kesempurnaan hanya milik Allah SWT semata dan kekurangan tentu datanginya dari penulis. Kiranya dengan bertambahnya wawasan dan pengetahuan, kita semakin menyadari bahwa Allah adalah sumber dari segala sumber ilmu pengetahuan sehingga dapat menjadi manusia yang bertakwa kepada Allah SWT.

Akhir kata, semoga penelitian ini dapat bernilai ibadah di sisi Allah SWT, khususnya bagi penulis dan umumnya bagi kita semua dalam rangka menambah wawasan pengetahuan dan pemikiran kita. Lebih dan kurangnya penulis mohon maaf yang sebesar-besarnya, semoga Allah SWT melimpahkan rahmat-Nya dan hidayah-Nya kepada kita semua. Amin ya Rabbal Alamin.

Samata-Gowa, Juli 2024
Penulis

Khairun Nisa
90400120011

DAFTAR ISI

PERNYATAAN KEASLIAN SKRIPSI	i
PENGESAHAN SKRIPSI	ii
KATA PENGANTAR	iii
DAFTAR ISI	viii
DAFTAR TABEL	x
DAFTAR GAMBAR	xi
ABSTRAK	xii
BAB I PENDAHULUAN	1
A. Latar Belakang.....	1
B. Rumusan Masalah	10
C. Hipotesis	11
D. Definisi Operasional.....	18
E. Penelitian Terdahulu.....	22
F. Tujuan dan Manfaat Penelitian.....	25
BAB II TINJAUAN PUSTAKA	28
A. <i>Agency Theory</i>	28
B. Kompetensi Sumber Daya Manusia.....	29
C. Pemanfaatan Teknologi Informasi.....	30
D. <i>Good Governance</i>	31
E. Kualitas Laporan Keuangan Pemerintah Daerah.....	31
F. Komitmen Organisasi	33
G. Kerangka Konseptual.....	34
BAB III METODE PENELITIAN	36
A. Jenis dan Pendekatan Penelitian	36
B. Lokasi dan Waktu Penelitian.....	37
C. Populasi dan Sampel.....	37
D. Jenis dan Sumber Data	39
E. Teknik Analisis Data.....	40
BAB IV HASIL DAN PEMBAHASAN	47
A. Gambaran Umum Objek Penelitian	47

B. Hasil Penelitian	51
C. Pembahasan Hasil Penelitian.....	79
BAB V PENUTUP	94
A. Kesimpulan	94
B. Implikasi.....	95
C. Keterbatasan dan Saran.....	96
DAFTAR PUSTAKA.....	97
LAMPIRAN.....	104



DAFTAR TABEL

Tabel 1.1 Opini BPK terhadap LKPD Kabupaten Jeneponto Tahun Anggaran 2018-2022	3
Tabel 1.2 Indikator Penelitian	22
Tabel 1.3 Penelitian Terdahulu	22
Tabel 3.1 Daftar Sampel Penelitian	38
Tabel 3.2 Kriteria Penentuan Variabel Moderasi	46
Tabel 4.1 Daftar SKPD Kabupaten Jeneponto	49
Tabel 4.2 Data Distribusi Kuesioner	51
Tabel 4.3 Karakteristik Responden berdasarkan Jenis Kelamin	52
Tabel 4.4 Karakteristik Responden berdasarkan Umur	53
Tabel 4.5 Karakteristik Responden berdasarkan Pendidikan Terakhir	53
Tabel 4.6 Karakteristik Responden berdasarkan Lama Masa Kerja	54
Tabel 4.7 Hasil Analisis Statistik Deskriptif Variabel.....	55
Tabel 4.8 Deskripsi Item Pertanyaan Variabel Kompetensi Sumber Daya Manusia (X1).....	57
Tabel 4.9 Deskripsi Item Pernyataan Pemanfaatan Teknologi Informasi (X2)	58
Tabel 4.10 Deskripsi Item Pernyataan Variabel Good Governance (X3).....	59
Tabel 4.11 Deskripsi Item Pernyataan Variabel Kualitas Laporan Keuangan Pemerintah Daerah (Y)	60
Tabel 4.12 Deskripsi Item Pernyataan Variabel Komitmen Organisasi (Z)	61
Tabel 4.13 Hasil Uji Validitas.....	62
Tabel 4.14 Hasil Uji Reabilitas.....	64
Tabel 4.15 Hasil Uji Normalitas-One-Sample Kolmogorov-Smirnov Test	66
Tabel 4.16 Hasil Uji Multikolinearitas.....	67
Tabel 4.17 Hasil Uji Koefisien Determinasi (R ²).....	69
Tabel 4.18 Hasil Uji F-Simultan.....	70
Tabel 4.19 Hasil Uji T-Parsial Coefficients.....	71
Tabel 4.20 Hasil Uji Koefisien Determinan (R ²).....	74
Tabel 4.21 Hasil Uji T-Parsial	75
Tabel 4.22 Hasil Pengujian Hipotesis	79

DAFTAR GAMBAR

Gambar 2.1 Kerangka Konseptual.....	35
Gambar 4.1 Peta Geografis Kabupaten Jeneponto.....	48
Gambar 4.2 Hasil Uji <i>Normalitas-Normal Probability Plot</i>	65
Gambar 4.3 Hasil Uji <i>Heteroskedastisitas-Scatterplot</i>	68



ABSTRAK

Nama : Khairun Nisa

Nim : 90400120011

Judul : Pengaruh Kompetensi Sumber Daya Manusia, Pemanfaatan Teknologi Informasi, dan *Good Governance* terhadap Kualitas Laporan Keuangan Pemerintah Daerah dengan Komitmen Organisasi sebagai Variabel Moderasi (Satuan Kerja Perangkat Daerah Kabupaten Jeneponto)

Penelitian ini bertujuan untuk mengetahui bagaimana pengaruh kompetensi sumber daya manusia, pemanfaatan teknologi informasi, dan *good governance* terhadap kualitas laporan keuangan pemerintah daerah dengan komitmen organisasi sebagai variabel moderasi pada Satuan Kerja Perangkat Daerah Kabupaten Jeneponto.

Penelitian ini menggunakan pendekatan kausalitas untuk mengetahui hubungan sebab akibat antar variabel. Pada penelitian ini menggunakan 74 sampel menggunakan *purposive sampling*. Data yang digunakan dalam penelitian ini merupakan data primer yang didapatkan langsung oleh peneliti dengan penyebaran kuesioner. Analisis data yang digunakan pada penelitian ini yaitu regresi linear berganda dan uji moderasi Moderated Regression Analysis (MRA).

Hasil penelitian ini menunjukkan bahwa kompetensi sumber daya manusia berpengaruh negatif signifikan terhadap kualitas laporan keuangan pemerintah daerah, pemanfaatan teknologi informasi dan *good governance* berpengaruh positif signifikan terhadap kualitas laporan keuangan pemerintah daerah. Variabel moderasi komitmen organisasi tidak dapat memoderasi pengaruh kompetensi sumber daya manusia, pemanfaatan teknologi informasi, dan *good governance* terhadap kualitas laporan keuangan pemerintah daerah.

Implikasi dalam penelitian ini yaitu: bagi SKPD Kabupaten Jeneponto, hasil penelitian ini dapat menjadi acuan dalam meningkatkan kualitas laporan keuangan pemerintah daerah, terkhususnya dalam hal kompetensi sumber daya manusianya di pemerintah, penggunaan teknologi, serta dalam hal tata kelolanya agar dapat menjalankan proses kinerjanya sesuai dengan aturan pemerintah. Bagi masyarakat, hasil penelitian ini diharapkan dapat menambah pengetahuan terkait kualitas laporan keuangan dan faktor-faktor yang mempengaruhinya, sehingga masyarakat lebih paham lagi terkait proses pelaporan keuangan pemerintah daerah. Bagi peneliti selanjutnya, hasil penelitian ini dapat dijadikan referensi terkait faktor-faktor yang mempengaruhi kualitas laporan keuangan pemerintah daerah.

Kata Kunci: Kompetensi Sumber Daya Manusia, Pemanfaatan Teknologi Informasi, Good Governance, Kualitas Laporan Keuangan Pemerintah Daerah, Komitmen Organisasi

BAB I

PENDAHULUAN

A. *Latar Belakang*

Era reformasi sekarang, akuntansi pemerintah di Indonesia terus menghadapi peningkatan dalam melaksanakan kebijaksanaan pemerintah, independensi, dan desentralisasi fiskal pada pemerintah daerah. Untuk mewujudkan otonomi daerah, pemerintah mengeluarkan Peraturan Pemerintah Nomor 24 Tahun 2005 tentang Standar Akuntansi Pemerintah (SAP) yang kemudian diperbaharui dalam Peraturan Pemerintah Nomor 71 Tahun 2010 tentang Standar Akuntansi Pemerintah (SAP) Berbasis Akrua. Peraturan Pemerintah ini mulai diberlakukan pada pemerintah daerah untuk tahun anggaran 2015 (Rahmah & Zulkifli, 2018).

Fenomena utama yang menjadi perhatian pada organisasi sektor publik di Indonesia yaitu adanya tuntutan dari masyarakat untuk meningkatkan akuntabilitas dan transparansi laporan keuangan sektor publik. Laporan Keuangan Pemerintah Daerah (LKPD) merupakan salah satu bentuk pertanggungjawaban atas penyelenggaraan pemerintah terhadap masyarakat selama satu tahun periode (Kansah *et al.*, 2023). Hasil konkrit dalam penerapan akuntabilitas serta transparansi pengelolaan keuangan publik, pihak pemerintah wajib menyajikan laporan keuangan yang dapat dipertanggungjawabkan dengan menyesuaikan pada aturan yang berlaku (Alminanda & Marfuah, 2018).

Tuntutan masyarakat kepada pemerintahan adalah dihasilkannya laporan keuangan yang telah memenuhi keempat karakteristik kualitas laporan keuangan tersebut (Rahman & Permatasari, 2021). Untuk memenuhi laporan keuangan yang berkualitas tentunya memiliki karakteristik normatif untuk memenuhi kewajiban pemerintah kepada publik yaitu relevansi, keandalan, keterbandingan, pemahaman (Nadir & Hasyim, 2017).

Hal tersebut sangat penting untuk menunaikan permintaan masyarakat sebagai bentuk akuntabilitas publik terhadap kinerja pemerintah, agar masyarakat mendapatkan informasi yang baik pada pelaporan keuangan. Laporan keuangan tersebut bertujuan untuk menginformasikan kepada pengguna tentang kinerja aktivitas entitas pelaporan, untuk memfasilitasi peran perencanaan, pengelolaan, pengawalan seluruh aset, kewajiban dan modal dana negara untuk kepentingan publik (PP. No 71 Tahun 2010).

Laporan keuangan yang berkualitas dapat memberikan manfaat dalam upaya mengambil kebijakan suatu pemerintahan di masa yang akan datang. Hal tersebut dapat dilihat pada laporan keuangan yang berkualitas tinggi berdasarkan pernyataan Badan Pemeriksa Keuangan (BPK). Penilaian laporan keuangan disusun berdasarkan hasil pengujian yang dilaksanakan oleh lembaga pemeriksa. Hasil pemeriksaan berupa pernyataan BPK yang merupakan tingkatan tertinggi adalah Wajar Tanpa Pengecualian (WTP), Wajar Dengan Pengecualian (WDP), Tidak Wajar (TW), dan Tidak Menyatakan Pendapat (TMP) (Binawati & Nindyaningsih, 2022). Terlepas dari pendapat BPK, kualitas laporan keuangan ditentukan oleh apakah laporan keuangan tersebut disajikan sesuai dengan Standar Akuntansi Pemerintah (SAP),

disusun dengan sistem akuntansi pemerintah daerah, dan informasi keuangan bebas dari salah saji (Pujanira & Taman, 2017). Berikut ini adalah hasil opini oleh BPK terhadap LKPD Kabupaten Jeneponto tahun anggaran 2018-2022.

Tabel 1.1 Opini BPK terhadap LKPD Kabupaten Jeneponto Tahun Anggaran 2018-2022

No.	Tahun Anggaran	Opini	Keterangan
1.	2018	WDP	Wajar dengan Pengecualian
2.	2019	WDP	Wajar dengan Pengecualian
3.	2020	WDP	Wajar dengan Pengecualian
4.	2021	WDP	Wajar dengan Pengecualian
5.	2022	WDP	Wajar dengan Pengecualian

Sumber : www.sulsel.bpk.go.id

Berdasarkan tabel di atas yang menunjukkan hasil dari opini BPK terkait dengan LKPD Kabupaten Jeneponto dalam 5 tahun terakhir yang belum mengalami peningkatan dari tahun ke tahun. Sesuai dengan tabel diatas, bahwa LKPD Kabupaten Jeneponto meraih opini WDP (Wajar Dengan Pengecualian). Hal tersebut menunjukkan bahwa, LKPD Kabupaten Jeneponto masih terdapat kekurangan di dalam pencatatan laporan keuangannya, sehingga dapat dikatakan bahwa LKPD yang dihasilkan masih belum diyakini kewajarannya.

Selain itu, dilihat dari opini yang dihasilkan oleh BPK. Rendahnya kualitas laporan keuangan perangkat daerah diakibatkan oleh beberapa faktor, salah satunya adalah kapasitas SDM. Keberhasilan kualitas laporan keuangan tidak

hanya tercermin pada departemen SDM, tetapi juga kemampuan yang dimiliki oleh SDM tersebut (Kansah *et al.*, 2023).

Kompetensi adalah suatu landasan bagi individu untuk melakukan yang terbaik dalam pekerjaannya. SDM yang tidak berkompeten tentunya tidak dapat melakukan pekerjaannya efektif, efisien, dan ekonomis. Artinya kinerja yang dihasilkan tidak tepat waktu, sehingga mengakibatkan terbuangnya waktu maupun tenaga. Kompetensi SDM yang dimiliki akan memudahkan dalam menyajikan laporan keuangan serta akan hemat waktu dalam proses penyusunannya. Sehingga menghasilkan pengambilan keputusan yang lebih baik (Rahman & Permatasari, 2021).

Laporan keuangan adalah suatu laporan yang dihasilkan, oleh karenanya diperlukan SDM yang kompeten dalam menyusun dan menghasilkan kualitas laporan keuangan yang baik. Untuk menghasilkan laporan keuangan yang berkualitas dibutuhkan SDM yang memahami dan berkompeten dalam melaksanakan akuntansi keuangan pemerintah serta organisasi tentang pemerintahan. Kemampuan SDM itu sendiri sangat berperan dalam menghasilkan informasi yang berkualitas. Kompetensi SDM dapat dilihat dari latar belakang pendidikan, pelatihan-pelatihan yang pernah diikuti, dan dari keterampilan yang dinyatakan dalam pelaksanaan tugas (Iqbal *et al.*, 2022).

Pegawai keterampilan pegawai yang tinggi, tentunya mempunyai pemahaman logika akuntansi yang baik dan mampu menerapkan pengetahuan dan pemahaman tersebut dengan menyesuaikan pada prinsip dan kaidah akuntansi yang telah ditetapkan dalam menyusun laporan keuangan dan

menyempurnakan pelaporan keuangan yang dihasilkan serta bebas dari salah saji (andal) dan ketepatanwaktuan (relevan) (Andrianto & Rahmawati, 2017).

Faktor selanjutnya yang mempengaruhi kualitas laporan keuangan daerah adalah pemanfaatan teknologi informasi. Hal tersebut tersebut dinyatakan dalam hasil penelitian Mau *et al.*, (2023); Pasolo *et al.*, (2023) mengatakan bahwa faktor pertama yang mempengaruhi kualitas laporan keuangan adalah pemanfaatan teknologi informasi yang berupa sistem informasi akuntansi keuangan daerah laporan keuangan diperoleh berdasar kepada *input*, proses maupun *output* yang baik serta berperan dan penyediaan informasi yang bermanfaat.

Pemanfaatan teknologi informasi yang dimaksud adalah penggunaan aplikasi komputer dalam penyelenggaraan keuangan daerah. Penggunaan sistem akuntansi yang telah terkomputerisasi dalam pemerintah akan lebih cepat penyusunan transaksinya, penyajian, analisis. Hal tersebut dikarenakan aplikasi komputer akuntansi telah dirancang untuk menyetujui transaksi akuntansi dan analisis laporan keuangan untuk membantu dalam pengambilan keputusan tentang situasi keuangan. Kewajiban pemanfaatan teknologi informasi oleh pemerintah pusat dan daerah diatur dalam PP No. 56 tahun 2005 tentang Sistem Informasi Keuangan Daerah yang merupakan peraturan pengganti dari PP No.11 tahun 2001 tentang Sistem Informasi Keuangan Daerah (Nadir & Hasyim, 2017).

Pemanfaatan komputer dan jaringan akan membantu mempercepat proses pengolahan data transaksi dan penyajian laporan keuangan sehingga laporan keuangan tidak kehilangan nilai informasi yaitu ketepatanwaktuan.

Ketepatanwaktuan pelaporan keuangan akan menyebabkan nilai informasi menjadi relevan dan laporan keuangan menjadi berkualitas

Pemanfaatan komputer dapat mempermudah proses pengelolaan data dan penyusunan laporan keuangan, sehingga kandungan informasi dalam laporan keuangan tidak hilang dan tepat waktu. Ketepatanwaktuan pelaporan keuangan berarti nilai informasinya relevan dan kualitas laporannya akan meningkat (Andrianto & Rahmawati, 2017). Keberhasilan teknologi informasi diharapkan mampu menghasilkan informasi nilai aset yang sebenarnya dan dapat mengurangi salah pencatatan yang terjadi, sehingga pemanfaatan teknologi informasi yang diterapkan secara maksimal dapat berdampak positif pada kualitas LKPD. Apabila dapat meminimalisir kesalahan pencatatan dan penyajian laporan keuangan dapat ditindak cepat, maka pembuatan laporan keuangan dapat semakin andal dan relevan sehingga kualitas laporan keuangan akan meningkat jika pemanfaatan teknologi informasi juga semakin baik (Fazlurahman *et al.*, 2021).

Faktor selanjutnya yang dapat mempengaruhi kualitas laporan keuangan pemerintah daerah adalah *good governance*. Suatu laporan keuangan dapat dikatakan berkualitas apabila yang dihasilkan memenuhi karakteristik kualitatif pada suatu laporan keuangan sebagaimana disebutkan pada Peraturan Pemerintah Nomor 71 Tahun 2010 yaitu relevansi, keterandalan, dapat dibandingkan, dan dapat dipahami. Salah satunya dengan menerapkan suatu tata kelola pemerintahan yang baik (*good governance*) (AgustiningTyas *et al.*, 2020).

Good governance adalah hal yang menjadi sorotan masyarakat atas organisasi pemerintahan dalam melakukan tata kelola keuangan negara agar terciptanya kualitas pelayanan publik yang lebih baik dan bersih. Pemerintahan mempunyai tujuan dalam menjalankan tugasnya untuk merencanakan atau membangun daerah agar tercapainya suatu bentuk keberhasilan. Dalam mencapai tujuan tersebut pemerintah daerah wajib untuk melakukan pengelolaan terutama keuangan, dan sumber daya yang ada di daerahnya sendiri. Namun, terdapat dampak dari penerapan kebijakan otonomi daerah yaitu desentralisasi korupsi. Tindakan ini tidak hanya terjadi di pusat, tetapi juga menjalar hingga ke daerah. Dengan modus yang dilakukan seperti kasus suap menyuap, *mark up* belanja, hingga jual beli jabatan (Agung & Mulyani, 2020).

Kejadian tersebut akan berpengaruh juga kepada *good governance* yang masih belum sesuai harapan dengan apa yang ada dalam ekspektasi oleh masyarakat. Selain itu juga tentunya akan menghasilkan suatu laporan keuangan yang tidak sesuai dengan transaksi aslinya atau yang sebenarnya. Sehingga akan mempengaruhi sebuah kualitas laporan pemerintah daerah yang tidak relevan, andal, dapat dibandingkan, dan dapat dipahami (Agung & Mulyani, 2020).

Instansi membutuhkan pegawai yang berkompeten untuk menjaga dan memelihara fungsi instansi melalui komitmen yang tinggi pada diri individu. Untuk mencapai fungsi dan tujuan instansi pemerintahan daerah sangat diperlukannya komitmen organisasi yang tinggi pada diri pegawai (Yuditiya *et*

al., 2023). Komitmen organisasi menjadi variabel moderasi yang menghubungkan antara variabel dependen dengan variabel independen.

Komitmen organisasi adalah keinginan untuk mempertahankan anggota organisasinya. Komitmen yang tinggi pada individu dalam suatu organisasi akan menunjukkan keinginannya dalam mempertahankan anggota organisasinya dan bekerja untuk mencapai tujuan organisasi. Maka dari itu, komitmen organisasi mengakibatkan rasa ingin memiliki terhadap organisasi (*sense of belonging*). Ketika seseorang menganggap jiwanya terhubung dengan nilai-nilai organisasi tersebut, maka mereka akan merasa bahagia dalam melakukan pekerjaannya. Sehingga seseorang memiliki tanggung jawab dan kesadaran terhadap pengelolaan organisasi (Andrianto & Rahmawati, 2017).

Terdapat beberapa hasil penelitian yang menunjukkan terjadinya inkonsistensi antara pengaruh X ke Y begitupun dengan variabel moderasinya. Diantaranya, dari hasil penelitian (Kansah *et al.*, 2023; Nadir & Hasyim, 2017) mengatakan bahwa kompetensi sumber daya manusia berpengaruh positif signifikan terhadap kualitas laporan keuangan pemerintah daerah. Berbeda dengan hasil penelitian (Apriliani *et al.*, 2021; Philadelphiah *et al.*, 2020; Putra *et al.*, 2021) yang menunjukkan bahwa kompetensi sumber daya manusia tidak berpengaruh terhadap kualitas laporan keuangan pemerintah daerah. Berdasarkan hasil penelitian (Binawati & Nindyaningsih, 2022; Isnaen & Albastiah, 2021) menunjukkan bahwa pemanfaatan teknologi informasi berpengaruh positif terhadap kualitas laporan keuangan pemerintah daerah, sedangkan hasil penelitian (Fazlurahman *et al.*, 2021; Pasolo *et al.*, 2023) menunjukkan bahwa pemanfaatan teknologi informasi berpengaruh negatif

terhadap kualitas laporan keuangan pemerintah daerah. Hasil penelitian (Agung & Mulyani, 2020; Ningrum & Sundari, 2022) menunjukkan bahwa *good governance* berpengaruh positif signifikan terhadap kualitas laporan keuangan pemerintah daerah.

Berdasarkan uraian diatas dan hasil penelitian terdahulu yang bertujuan untuk meneliti pengaruh kompetensi sumber daya manusia, pemanfaatan teknologi informasi, dan *good governance* terhadap kualitas laporan keuangan pemerintah daerah dengan komitmen organisasi sebagai variabel pemoderasi. Penelitian telah dilakukan oleh beberapa peneliti, tetapi yang menjadi topik ini menarik untuk dikaji kembali yaitu karena adanya ditemukan inkonsistensi dan perbedaan antara hasil penelitian yang satu dengan yang lain. Perbedaan penelitian ini yaitu terletak pada pemilihan variabel, dimana belum ada peneliti yang menyatukan ke tiga variabel yang diambil pada penelitian dengan menggunakan periode waktu dan lokasi penelitian yang berbeda sehingga dapat memberikan hasil penelitian yang berbeda dengan penelitian yang telah dilakukan sebelumnya. Data penelitian ini diambil dari SKPD (Satuan Perangkat Kerja Daerah) yang berada di Jeneponto.

Adanya problematik yang ada, berdasarkan hasil uraian di atas. Maka penulis akan lebih spesifik meneliti tentang **“Pengaruh Kompetensi Sumber Daya Manusia, Pemanfaatan Teknologi Informasi, dan *Good Governance* terhadap Kualitas Laporan Keuangan Pemerintah Daerah dengan Komitmen Organisasi sebagai Variabel Moderasi”**

B. Rumusan Masalah

Tuntutan masyarakat atas akuntabilitas dan transparansi laporan keuangan lembaga publik terus menguat seiring berkembangnya akuntansi sektor publik dalam otonomi daerah. Pemerintah daerah adalah entitas organisasi sektor publik yang bertanggung jawab untuk menyajikan, melaporkan, dan mengungkapkan kegiatan organisasinya. Sebagai entitas pelaporan, pemerintah daerah wajib membuat laporan keuangan yang mengandung informasi yang berkualitas, sebagai bentuk akuntabilitas publik kepada pemerintah pusat dan masyarakat atas kegiatan organisasinya (Herinda & Sulistiyowati, 2023). Terdapat persyaratan normatif yang digunakan untuk mewujudkan laporan keuangan yang berkualitas dan tentunya akan memberikan yang bermanfaat bagi para pengguna laporan keuangan laporan keuangan (Kuntadi *et al.*, 2022). Sehingga ada beberapa faktor yang mengakibatkan kualitas laporan keuangan pemerintah daerah termasuk kompetensi sumber daya manusia, pemanfaatan teknologi informasi, *good governance* dengan dimoderasi oleh komitmen organisasi. Berdasarkan uraian tersebut, maka timbulah rumusan masalah dalam penelitian ini:

1. Apakah kompetensi sumber daya manusia berpengaruh positif signifikan terhadap kualitas laporan keuangan pemerintah daerah?
2. Apakah pemanfaatan teknologi informasi berpengaruh positif signifikan terhadap kualitas laporan keuangan pemerintah daerah?
3. Apakah *good governance* berpengaruh positif signifikan terhadap kualitas laporan keuangan pemerintah daerah?

4. Apakah komitmen organisasi memoderasi pengaruh kompetensi sumber daya manusia terhadap kualitas laporan keuangan pemerintah daerah?
5. Apakah komitmen organisasi memoderasi pengaruh pemanfaatan teknologi informasi terhadap kualitas laporan keuangan pemerintah daerah?
6. Apakah komitmen organisasi memoderasi pengaruh *good governance* terhadap kualitas laporan keuangan pemerintah daerah?

C. *Hipotesis*

1. **Pengaruh kompetensi sumber daya manusia terhadap kualitas laporan keuangan pemerintah daerah**

Kapasitas sumber daya manusia mempunyai peranan penting dalam dalam menyusun laporan keuangan pemerintah untuk menghasilkan laporan yang berkualitas. Sistem yang diklaim untuk mempunyai keahlian akuntansi, yang secara langsung berhubungan dengan sumber daya manusianya agar lebih giat dalam menambah keahlian dan harus memiliki keinginan untuk terus belajar (Hastutik & Riduwan, 2018). Hubungan kompetensi sumber daya manusia dengan kualitas laporan keuangan pemerintah daerah mendasarkan pada teori agensi, adanya kompetensi sumber daya manusia maka pemerintah yang bertindak sebagai *agent* yang diberi kewenangan oleh *principal* diharapkan dapat bekerja dengan kemampuan kompetensi sumber daya manusia pada setiap pegawai bagian keuangan dengan baik atau maksimal

sehingga dapat menghasilkan laporan keuangan yang berkualitas baik (Philadelphiah *et al.*, 2020).

Laporan keuangan yang berkualitas dapat dikatakan jika dalam penyajian informasinya dapat dipahami, sesuai dengan kebutuhan pengguna untuk pengambilan keputusan, bebas dari salah saji, tidak mempunyai makna yang menyesatkan. Sehingga, laporan keuangan tersebut dapat dibandingkan dengan laporan keuangan periode sebelumnya. Oleh karena itu, kualitas laporan keuangan tidak terlepas dari kapasitas sumber daya manusia (dalam hal ini akuntan), sebagai individu yang bertanggung jawab dalam penyajian laporan keuangan (Manimpurung *et al.*, 2018).

Menurut hasil penelitian (Kansah *et al.*, 2023; Nadir & Hasyim, 2017) menunjukkan bahwa kompetensi sumber daya manusia berpengaruh positif terhadap kualitas laporan keuangan pemerintah daerah. Berbeda dengan hasil penelitian (Apriliani *et al.*, 2021; Philadelphiah *et al.*, 2020; Putra *et al.*, 2021) dalam hasil penelitiannya menunjukkan bahwa kompetensi sumber daya manusia tidak berpengaruh terhadap kualitas laporan keuangan pemerintah daerah.

H₁ : Kompetensi sumber daya manusia berpengaruh positif terhadap kualitas laporan keuangan pemerintah daerah

2. Pengaruh pemanfaatan teknologi informasi terhadap kualitas laporan keuangan pemerintah daerah

Pemanfaatan teknologi informasi sangat membantu SDM dalam menyelesaikan tugas dan tanggung jawabnya. Teknologi informasi dapat digunakan untuk memproses data, memperoleh, mengolah, menyusun,

menyimpan sehingga menghasilkan informasi (Kansah *et al.*, 2023). Hubungan pemanfaatan teknologi informasi dengan *Agency Theory* yaitu pemerintah sebagai *agent* dan pelanggan informasi keuangan sebagai *principal* bahwa mereka selaku pelanggan juga perlu memiliki pengetahuan tentang apa saja yang dapat mendukung dalam penyusunan laporan keuangan (Ayem & Amahala, 2023).

Pemerintah harus memaksimalkan peningkatan pemanfaatan teknologi untuk membangun jaringan sistem informasi manajemen dan alur kerja yang memungkinkan pemerintah bekerja secara terintegrasi dengan memudahkan akses antar unit kerja. Pemanfaatan teknologi informasi pemerintah dapat meningkatkan kualitas pelaporan keuangan pemerintah. Jadi, jika pemanfaatan teknologi informasi semakin baik maka semakin baik pula kualitas laporan keuangan pemerintah daerah (Hermelinda, 2018).

Berdasarkan hasil penelitian (Binawati & Nindyaningsih, 2022; Isnaen & Albastiah, 2021) menunjukkan bahwa pemanfaatan teknologi informasi berpengaruh positif terhadap kualitas laporan keuangan pemerintah daerah, sedangkan hasil penelitian (Fazlurahman *et al.*, 2021; Pasolo *et al.*, 2023) menunjukkan bahwa pemanfaatan teknologi informasi berpengaruh negatif terhadap kualitas laporan keuangan pemerintah daerah.

H₂ : Pemanfaatan teknologi informasi berpengaruh positif terhadap kualitas laporan keuangan pemerintah daerah

3. Pengaruh *good governance* terhadap kualitas laporan keuangan pemerintah daerah

Good governance adalah suatu kegiatan manajemen yang bertanggung jawab serta sejalan dengan prinsip demokrasi yang efisien, menghindari alokasi dana investasi yang salah, dan mencegah terjadinya korupsi baik dari segi politik maupun ekonomi, melaksanakan disiplin anggaran serta menciptakan *legal political framework* pertumbuhan dari kegiatan komersial. Padahal, selama ini birokrasi di daerah dianggap tidak kompeten. Dalam kondisi demikian, pemerintah daerah selalu diragukan kapasitasnya dalam menjalankan desentralisasi. Kualitatif dari laporan keuangan secara definisi memiliki karakteristik yaitu berupa ukuran-ukuran normatif yang harus diterapkan dalam informasi akuntansi, agar dapat mencapai tujuan organisasi (Mia et al., 2016).

Hubungan *good governance* dengan kualitas laporan keuangan pemerintah daerah didasarkan pada teori agensi. Adanya *good governance* maka pemerintah yang bertindak sebagai agent diberi kewenangan oleh principal diharapkan dapat menjalankan pemerintahan yang baik dan terbuka oleh publik, dengan terjalinnya hubungan yang baik antara pemerintahan daerah dengan para pengguna informasi keuangan pemerintah (*principal*) sehingga kepercayaan masyarakat terhadap pemerintah menjadi meningkat. *Good governance* digunakan instansi pemerintah untuk menjadi acuan agar terwujudnya pemerintahan yang kinerjanya dipercaya oleh masyarakat. Melalui *good governance* maka akan tersusun pelaksanaan kinerja pegawai bagian keuangan yang baik sehingga mempermudah dalam proses

pembuatan laporan keuangan pemerintah daerah (Anggara, 2012 dalam Philadelphia *et al.*, 2020).

Hasil penelitian (Agung & Mulyani, 2020; Ningrum & Sundari, 2022) menunjukkan bahwa *good governance* berpengaruh positif terhadap kualitas laporan keuangan pemerintah daerah. Sedangkan hasil penelitian (Saprudin & Rahman, 2020) mengatakan bahwa *good governance* memiliki pengaruh positif tetapi tidak signifikan terhadap kualitas laporan keuangan pemerintah daerah Provinsi Gorontalo.

H₃ : *Good governance* berpengaruh positif terhadap kualitas laporan keuangan pemerintah daerah

4. Pengaruh kompetensi sumber daya manusia terhadap kualitas laporan keuangan pemerintah daerah dengan komitmen organisasi sebagai variabel moderasi

Komitmen organisasi yang tinggi akan menimbulkan rasa ikut memiliki (*sense of belonging*) bagi pekerja terhadap organisasi. Sumber daya manusia dengan komitmen organisasi yang tinggi, akan membuat seseorang menganggap dirinya terikat dengan nilai-nilai organisasi yang ada, sehingga seluruh aktivitas yang dilakukan akan selalu berfokus untuk mencapai tujuan organisasi. Jika seseorang bekerja untuk menyajikan laporan keuangan dan memiliki tingkat kompetensi serta komitmen yang tinggi, maka mereka akan merasa nyaman dalam melakukan pekerjaannya dan akan mengaplikasikan semua pengetahuan, pengalaman, maupun pemahaman terkait akuntansi mereka dalam pekerjaannya dan akan melaksanakan tanggung jawab mereka.

Sehingga laporan keuangan yang dihasilkan lebih akurat dan dapat meningkatkan keandalan (Septian & Papilaya, 2016).

Berdasarkan hasil penelitian Yuditiya *et al.*, (2023) mengatakan bahwa komitmen organisasi dapat memoderasi hubungan kompetensi sumber daya manusia terhadap kualitas laporan keuangan pemerintah daerah, sedangkan hasil penelitian Sari & Widiatmoko, (2023) menunjukkan bahwa komitmen organisasi tidak mampu memoderasi pengaruh kompetensi sumber daya manusia terhadap kualitas laporan keuangan pemerintah.

H₄ : Komitmen organisasi memperkuat pengaruh kompetensi sumber daya manusia terhadap kualitas laporan keuangan pemerintah daerah

5. Pengaruh pemanfaatan teknologi informasi terhadap kualitas laporan keuangan pemerintah daerah dengan komitmen organisasi sebagai variabel moderasi

Salah satu faktor yang dapat mempengaruhi kualitas laporan keuangan adalah penggunaan teknologi informasi yang digunakan, karena dengan penggunaan teknologi informasi dapat meminimalkan kesalahan dan meningkatkan ketepatanwaktuan pelaporan. Dalam implementasinya, pemanfaatan teknologi harus didukung oleh kepemimpinan dan komitmen organisasinya dengan melalui penyediaan sarana maupun prasarana ataupun perangkat lunak (Triyanto, 2019). Komitmen organisasi berperan memberikan kepercayaan bahwa laporan keuangan yang dikerjakan dengan memanfaatkan teknologi informasi dapat diselesaikan dengan cepat dan terjamin kualitas laporan keuangan yang baik. Komitmen organisasional didefinisikan sebagai kelekatan emosi, identifikasi dan keterlibatan individu

dan organisasi serta keinginan untuk menjadi anggota tetap dalam organisasi tersebut (Pasolo *et al.*, 2023).

Berdasarkan hasil penelitian Alminanda & Marfuah, (2018) bahwa komitmen organisasi memperkuat pengaruh pemanfaatan teknologi informasi terhadap kualitas laporan keuangan pemerintah daerah. Sedangkan hasil penelitian Yuditiya *et al.*, (2023) menunjukkan bahwa komitmen organisasi tidak dapat memoderasi hubungan antara pemanfaatan teknologi informasi terhadap kualitas laporan keuangan pemerintah daerah Kota Jambi.

H₅ : Komitmen organisasi memperkuat pengaruh pemanfaatan teknologi informasi terhadap kualitas laporan keuangan pemerintah daerah

6. Pengaruh *good governance* terhadap kualitas laporan keuangan pemerintah daerah dengan komitmen organisasi sebagai variabel moderasi

Good governance didefinisikan sebagai pengelola manajemen pembangunan yang stabil dan bentuk pertanggungjawaban yang sejalan dengan prinsip demokrasi dan pasar yang efisien. Hal tersebut menghindari yang namanya alokasi sumber daya investasi, memastikan tata kelola yang baik baik dari segi politik maupun ekonomi, serta melaksanakan disiplin anggaran yang resmi dan *political framework* bagi bertumbuhnya aktivitas usaha (Agung & Mulyani, 2020).

Seseorang yang memiliki komitmen yang kuat terhadap organisasi akan menunjukkan kesediaan untuk mempertahankan keanggotaannya dalam organisasi dan berusaha keras mencapai tujuan organisasi serta secara sukarela mengungkapkan aktivitasnya kepada publik sehingga berpengaruh

pada pemahaman *good governance*. Pemahaman *good governance* yang baik dan dibarengi dengan komitmen organisasi akan meningkatkan kinerja sumber daya manusianya. Kinerja yang baik akan menyajikan kualitas laporan keuangan yang baik pula kepada publik (Dwi *et al.*, 2018).

H₆ : Komitmen organisasi memperkuat pengaruh *good governance* terhadap kualitas laporan keuangan pemerintah daerah

D. Definisi Operasional

1. Variabel Independen

Variabel independen atau sering disebut sebagai variabel bebas, stimulus, prediktor, antecedent. Variabel bebas adalah merupakan variabel yang mempengaruhi atau yang menjadi sebab perubahannya atau timbulnya variabel dependen (terikat) (Sugiyono, 2013). Terdapat beberapa variabel independen dalam penelitian ini, yaitu:

a. Kompetensi Sumber Daya Manusia

Sumber daya manusia adalah seseorang yang memiliki peran penting dalam berjalannya operasional suatu entitas, serta sebagai salah satu penentu tercapai atau tidaknya tujuan entitas tersebut (Lestari & Ardini, 2023). Kompetensi sumber daya manusia adalah keterampilan maupun karakteristik yang dimiliki oleh individu berupa pengetahuan, keterampilan, dan sikap perilaku yang diperlukan dalam pelaksanaan tugas jabatannya, sehingga dapat melaksanakannya tugasnya secara profesional, efektif dan efisien (Novitasari, 2020)

Variabel kompetensi sumber daya manusia diukur dalam kuesioner dengan menggunakan *skala likert* yaitu pengukuran sikap dengan

menyatakan pendapat setuju atau tidak setuju terhadap pernyataan yang diajukan dengan point yaitu 1) sangat tidak setuju, 2) tidak setuju, 3) netral, 4) setuju, 5) sangat setuju.

b. Pemanfaatan Teknologi Informasi

Pemanfaatan teknologi informasi yang dimaksud adalah penggunaan secara optimal perangkat komputer (*hardware*), perangkat lunak (*software*), data basis (*data bases*), jaringan internet, *electronic commerce*, dan jenis lainnya yang berhubungan dengan teknologi informasi (Lestari & Ardini, 2023).

Variabel pemanfaatan teknologi informasi dapat diukur dengan beberapa hal, diantaranya (1) penggunaan komputer, dan (2) penggunaan jaringan. Variabel pemanfaatan teknologi informasi diukur dalam kuesioner dengan menggunakan *skala likert* yaitu pengukuran sikap dengan menyatakan pendapat setuju atau tidak setuju terhadap pernyataan yang diajukan dengan point yaitu 1) sangat tidak setuju, 2) tidak setuju, 3) netral, 4) setuju, 5) sangat setuju.

c. *Good Governance*

Good governance yaitu pelaksanaan manajemen dalam pembangunan yang stabil dan bertanggung jawab yang sepaham dengan prinsip demokrasi dan pasar yang efisien. Pada penelitian ini *good governance* menekankan faktor-faktor yang dapat mempengaruhi kualitas laporan keuangan serta kinerja pemerintah daerah (Agung & Mulyani, 2020).

Variabel *Good governance* dapat diukur dengan beberapa indikator yaitu partisipasi, taat akan hukum, transparansi, daya tanggap, kelima kesetaraan, efektifitas dan efisiensi, akuntabilitas, visi strategis, dan terakhir orientasi konsensus. Variabel *good governance* diukur dalam kuesioner dengan menggunakan *skala likert* yaitu pengukuran sikap dengan menyatakan pendapat setuju atau tidak setuju terhadap pernyataan yang diajukan dengan point yaitu 1) sangat tidak setuju, 2) tidak setuju, 3) netral, 4) setuju, 5) sangat setuju.

2. Variabel Dependen

Variabel dependen (variabel terikat) adalah variabel yang menjadi output, kriteria, ataupun konsekuen. Variabel terikat merupakan variabel yang dipengaruhi atau yang menjadi akibat karena adanya variabel bebas (Sugiyono, 2013). Variabel dependen dalam penelitian ini adalah kualitas laporan keuangan pemerintah daerah. Laporan keuangan yang memenuhi karakteristik laporan keuangan yaitu ukuran-ukuran normatif yang perlu diwujudkan dalam informasi akuntansi sehingga dapat memenuhi tujuannya (PP No. 71 Tahun 2010). Kualitas laporan keuangan pemerintah adalah “Kegiatan melaporkan informasi keuangan guna memenuhi kebutuhan pengguna sekaligus memberikan perlindungan kepada pemilik dengan mendasarkan pada karakteristik kualitatif informasi keuangan dan pengungkapan secara penuh dan wajar” (Jultri, 2021).

Berdasarkan Peraturan Pemerintah No.71 tahun 2010 dijelaskan bahwa Kualitas Laporan Keuangan Pemerintah didasarkan empat indikator yang

terdiri dari: 1) relevan, 2) andal, 3) dapat dibandingkan, 4) dapat dipahami. Variabel Kualitas Laporan Keuangan Pemerintah diukur dalam kuesioner dengan menggunakan *skala likert* yaitu pengukuran sikap dengan menyatakan pendapat setuju atau tidak setuju terhadap pernyataan yang diajukan dengan point yaitu 1) sangat tidak setuju, 2) tidak setuju, 3) netral, 4) setuju, 5) sangat setuju.

3. Variabel Moderasi

Variabel moderasi adalah variabel yang memiliki pengaruh (memperkuat dan memperlemah) keterkaitan antara variabel independen dengan dependen. (Sugiyono, 2013). Komitmen organisasi merupakan suatu keyakinan dan pencapaian yang kuat terhadap tujuan dan nilai-nilai organisasi, keinginan untuk mengupayakan tercapainya keinginan organisasi, dan kepentingan yang kuat untuk menjaga kedudukan sebagai anggota organisasi (Sopiah, 2008 dalam Saputra T *et al.*, 2020).

Indikator komitmen organisasi mencakup, komponen afektif, komponen normatif, dan komponen berkelanjutan. Variabel komitmen organisasi diukur dalam kuesioner dengan menggunakan *skala likert* yaitu pengukuran sikap dengan menyatakan pendapat setuju atau tidak setuju terhadap pernyataan yang diajukan dengan point yaitu 1) sangat tidak setuju, 2) tidak setuju, 3) netral, 4) setuju, 5) sangat setuju

Tabel 1.2 Indikator Penelitian

No.	Variabel	Indikator
1.	Kompetensi sumber daya manusia (X ₁)	1. Pengetahuan 2. Keahlian 3. Sikap perilaku
2.	Pemanfaatan teknologi informasi (X ₂)	1. Penggunaan komputer 2. Penggunaan jaringan
3.	<i>Good governance</i> (X ₃)	1. Partisipasi 2. Taat akan hukum 3. Transparansi 4. Daya tanggap 5. Kesetaraan 6. Efektifitas dan efisiensi 7. Akuntabilitas 8. Visi strategis 9. Orientasi konsensus
4.	Kualitas laporan keuangan Pemerintah Daerah (Y)	1. Relevan 2. Andal 3. Dapat dibandingkan 4. Dapat dipahami
5.	Komitmen organisasi (Z)	1. Komponen efektif 2. Komponen normatif 3. Komponen berkelanjutan

E. Penelitian Terdahulu**Tabel 1.3 Penelitian Terdahulu**

No.	Nama Peneliti	Metode Penelitian	Hasil Penelitian
1.	Putri Alminanda dan Marfuah (2018)	Kuantitatif	Berdasarkan hasil penelitiannya, menunjukkan bahwa komitmen organisasi dapat memperkuat pengaruh pemanfaatan teknologi informasi terhadap kualitas laporan keuangan pemerintah daerah Kabupaten Bantul.

No.	Nama Peneliti	Metode Penelitian	Hasil Penelitian
2.	Mochammad Faishal Agung dan Sri Mulyani (2020)	Kuantitatif	Berdasarkan hasil pengujian hipotesis, menunjukkan bahwa <i>good governance</i> secara simultan memiliki pengaruh yang signifikan terhadap kualitas laporan keuangan pemerintah daerah.
3.	Saprudin dan Zubaidah Rahman (2020)	Kuantitatif	Berdasarkan hasil pengujian hipotesis tersebut menunjukkan bahwa <i>good governance</i> berpengaruh positif tetapi tidak signifikan terhadap kualitas laporan keuangan pemerintah daerah Provinsi Gorontalo.
4.	Abdul Rahman dan Ayudhini Azzahra Permatasari (2021)	Kuantitatif	Berdasarkan hasil temuan penelitiannya, didapatkan bahwa kompetensi sumber daya manusia berpengaruh positif dan signifikan terhadap kualitas laporan keuangan pemerintah daerah.
5.	Fauzi Isnaen dan Fauzan Akbar Albastiah (2021)	Kuantitatif	Berdasarkan hasil pengujian data, maka dapat diambil kesimpulan bahwa kompetensi sumber daya manusia dan pemanfaatan teknologi informasi tidak memiliki pengaruh yang signifikan terhadap kualitas laporan keuangan pada Organisasi Perangkat Daerah (ODP) di Wilayah Jakarta Barat.
6.	Enita Binawati dan Cyrenia Tri Nindyaningsih (2022)	Kuantitatif	Hasil analisis data yang diperoleh dalam penelitian tersebut menunjukkan bahwa, kompetensi sumber daya manusia dan pemanfaatan teknologi informasi berpengaruh positif terhadap kualitas laporan keuangan

No.	Nama Peneliti	Metode Penelitian	Hasil Penelitian
			pemerintah daerah di SKPD Kabupaten Klaten.
7.	Muhammad Iqbal, Syifa Vidya Sofwan, dan Rofi Mariam (2022)	Kuantitatif	Berdasarkan hasil penelitiannya, menunjukkan bahwa kompetensi sumber daya manusia berpengaruh positif dan signifikan terhadap kualitas laporan keuangan pemerintah daerah Kabupaten Bandung.
8.	Anggun Iga Yuditiya, Sri Rahayu, dan Wiwik Tiswiyanti (2023)	Kuantitatif	Berdasarkan hasil uji statistik pada hipotesis menunjukkan bahwa komitmen organisasi dapat memoderasi hubungan kompetensi sumber daya manusia terhadap kualitas laporan keuangan pemerintah daerah, sedangkan komitmen organisasi tidak dapat memoderasi hubungan antara pemanfaatan teknologi informasi terhadap kualitas laporan keuangan pemerintah daerah Kota Jambi.
9.	Muhammad Ridhwansyah Pasolo, Yana Ameliana, Kadek Ayu Anggreini (2023)	Kuantitatif	Berdasarkan hasil pengujian hipotesis menunjukkan bahwa pemanfaatan teknologi informasi tidak punya pengaruh yang signifikan terhadap kualitas laporan keuangan. Begitupun dengan komitmen organisasi tidak dapat memoderasi pemanfaatan teknologi informasi terhadap kualitas laporan keuangan pemerintah daerah Kota Jayapura.
10.	Dinda Dwi Kansah, Tri Hesti Utamingtyas, dan	Kuantitatif	Berdasarkan hasil penelitiannya ditemukan bahwa kompetensi sumber daya manusia

No.	Nama Peneliti	Metode Penelitian	Hasil Penelitian
	Achmad Fauzi (2023)		berpengaruh positif terhadap kualitas laporan keuangan pemerintah daerah Kota Bekasi.
11.	Christina Loe Mau, Yolinda Yanti Sonbay, Rere Paulina Bibiana, M.E. Perseveranda, Henny A. Manafe, dan Stanis Man (2023)	Kuantitatif	Berdasarkan hasil uji, menunjukkan bahwa pemanfaatan teknologi informasi tidak berpengaruh terhadap kualitas laporan keuangan pemerintah daerah, sedangkan kompetensi sumber daya manusia berpengaruh positif dan signifikan terhadap kualitas laporan keuangan pemerintah daerah Kabupaten Belu.

F. Tujuan dan Manfaat Penelitian

Berdasarkan rumusan masalah yang dikemukakan sebelumnya, tujuan dari penelitian ini adalah:

1. Untuk mengukur pengaruh kompetensi sumber daya manusia terhadap kualitas laporan keuangan daerah
2. Untuk mengukur pengaruh pemanfaatan teknologi informasi terhadap kualitas laporan keuangan daerah
3. Untuk mengukur pengaruh *good governance* terhadap kualitas laporan keuangan daerah
4. Untuk mengukur pengaruh kompetensi sumber daya manusia terhadap kualitas laporan keuangan pemerintah daerah dengan komitmen organisasi sebagai variabel moderasi

5. Untuk mengukur pengaruh pemanfaatan teknologi informasi terhadap kualitas laporan keuangan pemerintah daerah dengan komitmen organisasi sebagai variabel moderasi
6. Untuk mengukur pengaruh *good governance* terhadap kualitas laporan keuangan pemerintah daerah dengan komitmen organisasi sebagai variabel moderasi.

Dalam penelitian terdapat manfaat penelitian yang terdiri atas dua bagian yaitu:

1. Manfaat Teoritis

Penelitian ini bertujuan untuk mengembangkan *Agency Theory*. Teori ini berhubungan dengan kualitas laporan keuangan pemerintah daerah yang menunjukkan adanya hubungan antara dua pihak, pihak pertama disebut sebagai *agent* dan pihak kedua disebut sebagai *principal*, saling berikatan (Herinda & Sulistiyowati, 2023). Laporan keuangan yang dihasilkan oleh *agent* sebagai bentuk pertanggungjawaban kepada pihak yang berkepentingan dalam hal ini pihak *principal*. Maka dari itu dibutuhkan kompetensi sumber daya manusia, pemanfaatan teknologi informasi, dan *good governance* yang baik, sehingga akan menghasilkan juga kualitas laporan keuangan yang sesuai dengan karakteristiknya.

2. Manfaat Praktis

Hasil penelitian yang diharapkan yaitu dapat menambah suatu pengetahuan bagi peneliti terkait kualitas laporan keuangan yang dihasilkan serta permasalahan-permasalahan lain yang terjadi dalam

proses penyusunan laporan keuangan ataupun untuk menghasilkan laporan keuangan yang berkualitas. Bagi pihak pemerintah, dengan adanya penelitian diharapkan bisa mempermudah pemerintah daerah untuk menghasilkan sebuah laporan keuangan yang berkualitas. Bagi dunia pendidikan, diharapkan dengan adanya penelitian ini dapat berguna dalam penambahan ilmu terkait pemerintah daerah baik itu permasalahan yang terjadi didalamnya, solusi yang dihasilkan, ataupun kualitas sebuah laporan keuangan yang tentunya juga dapat bermanfaat bagi peneliti selanjutnya.



BAB II

TINJAUAN PUSTAKA

A. *Agency Theory*

Agency theory (teori keagenan) merupakan sebuah teori yang menyatakan adanya hubungan keagenan merupakan sebuah persetujuan (kontrak) di antara dua pihak, yaitu prinsipal dan agen, dimana pihak prinsipal yang memberi wewenang kepada pihak agen untuk mengambil suatu keputusan atas nama prinsipal (Jensen & Meckling, 1976).

Teori keagenan merupakan konsep yang mendasari pelaporan keuangan organisasi sektor publik. Pemerintah merupakan agen yang berkewajiban untuk menghasilkan pertanggungjawaban, menyajikan, melaporkan, dan mengungkapkan segala kegiatan organisasinya kepada rakyat selaku principal. Informasi yang diberikan pemerintah tersebut digunakan oleh rakyat untuk menilai akuntabilitas dan membuat suatu keputusan (Herinda & Sulistiyowati, 2023). Laporan keuangan pemerintah daerah adalah bentuk akuntabilitas publik *agent* kepada *principal* atas pengelolaan keuangan daerah, yang merupakan upaya nyata untuk mencapai transparansi dan akuntabilitas terhadap pengelolaan keuangan publik. Kuatnya permintaan kepada lembaga-lembaga publik dalam mewujudkan akuntabilitas publik, maka diwajibkan lembaga publik untuk menghasilkan sebuah laporan keuangan yang berkualitas (Sarnani & Dewi, 2022).

B. Kompetensi Sumber Daya Manusia

Kompetensi sumber daya manusia adalah individu yang memiliki kemampuan dan karakteristik berupa pengetahuan, keterampilan, dan sikap perilaku untuk bekerja secara profesional, efektif dan efisien yang diperlukan dalam pelaksanaan tugas tanggung jawab dalam lingkungan pekerjaan (Isnaen & Albastiah, 2021). Tingkat kompetensi sangat diperlukan untuk mengetahui tingkatan kinerja yang diinginkan, memiliki kategori baik ataupun kategori rata-rata. Kompetensi diperlukan untuk menentukan dasar dari proses seleksi, suksesi perencanaan, evaluasi kinerja, dan pengembangan SDM (Iqbal et al., 2022).

Salah satu faktor dalam yang membuat LKPD itu berkualitas adalah dari penyusun LKPD itu sendiri adalah sumber daya manusia. Apabila SDM dari suatu organisasi ataupun instansi tidak berkompeten, maka hasil dari kualitas laporan keuangan daerah yang dikeluarkan akan mengalami penurunan atau kurang berkualitas. Namun jika SDM dari suatu organisasi atau instansi itu berkompeten, maka hasil dari laporan keuangan daerah yang dikeluarkan akan baik atau berkualitas (Oktaviani & Sari, 2020).

Oleh karena itu suatu organisasi disarankan agar memanfaatkan sumber daya manusia yang dimiliki secara optimal, sebagai contoh yaitu dengan meningkatkan sistem Keselamatan dan Kesehatan Kerja (K3), memberikan fasilitas pelatihan kerja, dan memperhatikan pengembangan karir serta dalam berbagai aspek lainnya sesuai dengan ketentuan perusahaan. Sebagai seorang *staff accounting*, untuk dapat memaksimalkan kinerja dalam menyusun laporan keuangan yang berkualitas maka harus mempunyai ilmu tentang

akuntansi, memahami standar akuntansi yang berlaku serta dapat menerapkan logika akuntansi dengan benar (Lestari & Ardini, 2023).

C. Pemanfaatan Teknologi Informasi

Pemanfaatan teknologi informasi adalah pemrosesan, pengelolaan sampai dengan penyebaran data, yang dapat didapatkan dengan menyatukan alat perangkat komputer dengan telekomunikasi (Kahar *et al.*, 2022). Kewajiban pemanfaatan teknologi informasi oleh pemerintah pusat dan pemerintah daerah diatur dalam Peraturan Pemerintah Nomor 56 Tahun 2005 tentang Sistem Informasi Keuangan Daerah. Peraturan Pemerintah Nomor 56 Tahun 2005 tentang Sistem Informasi Keuangan menyatakan pemerintah pusat maupun daerah berkewajiban untuk mengembangkan dan memanfaatkan kemajuan teknologi untuk meningkatkan kemampuan mengelola keuangan dan menyalurkan informasi keuangan kepada pelayanan publik (PP No. 56 Tahun 2005).

Pemanfaatan teknologi yang memiliki keunggulan dalam keakuratan dan ketepatan waktu proses pengolahan data maka akan mengurangi kesalahan yang terjadi, serta mampu meminimalisir terjadinya kecurangan (Yuditiya *et al.*, 2023). Keuntungan lain yang didapatkan dalam penggunaan teknologi informasi yaitu kecepatan dalam pemrosesan informasi. Oleh karena itu, pemanfaatan teknologi informasi sangat bermanfaat dalam pengolahan data transaksi dalam penyusunan laporan keuangan (Anggraeni, 2014 dalam Imelia *et al.*, 2021).

D. Good Governance

Good governance adalah pemerintahan yang membangun dan menerapkan prinsip-prinsip profesionalitas, akuntabilitas, transparansi, pelayanan prima, demokrasi, efisiensi, efektivitas, supremasi hukum dan dapat diterima oleh seluruh masyarakat (Philadhelphia *et al.*, 2020). Dalam pengertian tersebut, *World Bank* lebih memusatkan bagaimana cara pemerintah mengatur sistem manajemen dalam mengelola sumber daya dan ekonomi agar dapat mewujudkan tata pemerintahan yang baik (Agung & Mulyani, 2020).

Good Governance merupakan sistem dan mekanisme yang mengatur pola hubungan antara pemerintah, dunia usaha atau swasta, dan masyarakat dalam rangka penyelenggaraan pemerintahan yang bersih, demokratis, efektif, dan efisien sesuai dengan cita-cita terbentuknya masyarakat madani yang makmur, sejahtera, dan mandiri (Priansa, 2018).

Pendapat wakil Presiden tahun 2012 Bapak Boediono dalam Philadhelphia *et al.*, (2020) yang menyatakan bahwa ketertiban dalam penggunaan uang pemerintah dan basis dari perbaikan yang disebut dengan istilah *good governance* tidak akan berhasil, jika laporan keuangan tidak memenuhi kualitas. Jadi, laporan keuangan yang berkualitas merupakan syarat mutlak untuk mencapai predikat *good governance*.

E. Kualitas Laporan Keuangan Pemerintah Daerah

Kualitas laporan keuangan pemerintah daerah adalah suatu hasil dari proses pengidentifikasian, pengukuran, pencatatan dari transaksi ekonomi

(keuangan) dari entitas akuntansi yang ada dalam suatu pemerintah daerah yang dijadikan sebagai informasi dalam rangka pertanggungjawaban pengelolaan keuangan entitas akuntansi dan pengambilan keputusan ekonomi oleh pihak-pihak yang memerlukan (Rasdianto, 2013 dalam Philadelphia *et al.*, 2020). Kualitas informasi yang harus ada dalam laporan keuangan adalah mudah dimengerti oleh pembaca atau pengguna laporan keuangan tersebut. Maksudnya, pembaca atau pengguna laporan keuangan diasumsikan memahami aktivitas ekonomi dan bisnis, akuntansi (Kuntadi *et al.*, 2022).

Menurut Peraturan Pemerintah Nomor 71 Tahun 2010 Pasal 1 Ayat 26 tentang Standar Akuntansi Pemerintahan. Kualitas didefinisikan sebagai penyesuaian dengan standar, diukur dengan tingkat kesesuaian, dan yang ingin dicapai melalui inspeksi. Laporan keuangan dapat dijadikan sebagai bahan informasi dalam pengambilan suatu keputusan. Laporan keuangan dapat dikatakan berkualitas jika informasi yang disajikan disusun dengan baik. Selain itu, sesuai dengan prinsip akuntansi yang tentunya dapat dipahami bagi penggunaannya (Iqbal *et al.*, 2022). Menurut Peraturan Pemerintah No. 71 Tahun 2010 laporan keuangan pokok yang harus disusun oleh entitas pemerintah, meliputi : (1) Laporan Realisasi Anggaran (LRA); (2) Laporan Perubahan Saldo Anggaran Lebih; (3) Neraca; (4) Laporan Operasional; (5) Laporan arus kas; (6) Laporan perubahan ekuitas; dan (7) Catatan atas laporan keuangan.

Berdasarkan PP nomor 71 tahun 2010, terdapat empat karakteristik dari kualitas laporan keuangan, yaitu; (1) Relevan apabila laporan tersebut memiliki umpan balik, memiliki manfaat prediktif, serta disajikan tepat waktu dan lengkap, (2) Andal yaitu informasi dalam laporan keuangan yang tidak

menyesatkan dan tidak salah saji, menyajikan sesuai dengan fakta secara jujur, serta dapat diverifikasi, (3) Dapat dibandingkan maksudnya adalah informasi yang terkandung dalam laporan keuangan tersebut dapat dibandingkan dengan laporan keuangan pada periode sebelumnya maupun dengan laporan pada entitas lain, (4) Dapat dipahami yaitu pengguna dapat memahami informasi yang disajikan dalam laporan keuangan yang dinyatakan dalam istilah yang dapat dipahami oleh pengguna.

F. *Komitmen Organisasi*

Komitmen organisasi mempunyai pengertian sebagai sesuatu hal yang lebih dari sekedar kesetiaan yang pasif terhadap organisasi, dengan kata lain komitmen organisasi menyiratkan hubungan individu dengan perusahaan atau organisasi secara aktif. Karena individu yang menunjukkan komitmen tinggi memiliki keinginan untuk memberikan tenaga dan tanggung jawab yang lebih dalam menyongkong kesejahteraan dan keberhasilan organisasi tempatnya bekerja (Pasolo *et al.*, 2023).

Pada intinya makna dari komitmen organisasi mempunyai penekanan pada proses individu (pegawai) dalam mengidentifikasikan dirinya dengan nilai-nilai, aturan-aturan, dan tujuan organisasi. Arti lainnya komitmen organisasi mempunyai pengertian sebagai sesuatu hal yang lebih dari sekedar kesetiaan yang pasif terhadap organisasi, dengan kata lain komitmen organisasi menyiratkan hubungan individu dengan perusahaan atau organisasi secara aktif (Saputra T *et al.*, 2020).

Aparatur pemerintah daerah dalam melaksanakan penyusunan laporan keuangan pemerintah daerah dituntut untuk menanamkan komitmen yang tinggi, sehingga menghasilkan tercipta laporan keuangan pemerintah daerah yang berkualitas dengan tingkat transparansi yang tinggi serta penggunaan dana masyarakat terbebas dari kecurangan maupun penyelewengan dan laporan keuangan yang disusun sesuai dengan standar yang berlaku (Yuditiya *et al.*, 2023). Tercapainya tujuan organisasi sangat dipengaruhi oleh komitmen yang dimiliki. Salah satu tujuan organisasi adalah menghasilkan laporan keuangan yang berkualitas. Sehingga dengan ditanamkannya komitmen tersebut pada diri individu, maka akan berakibat pada peningkatan kompetensi SDM, pemanfaatan teknologi informasi, dan *good governance* agar laporan keuangan memiliki kualitas yang lebih baik dari sebelumnya (Alminanda & Marfuah, 2018).

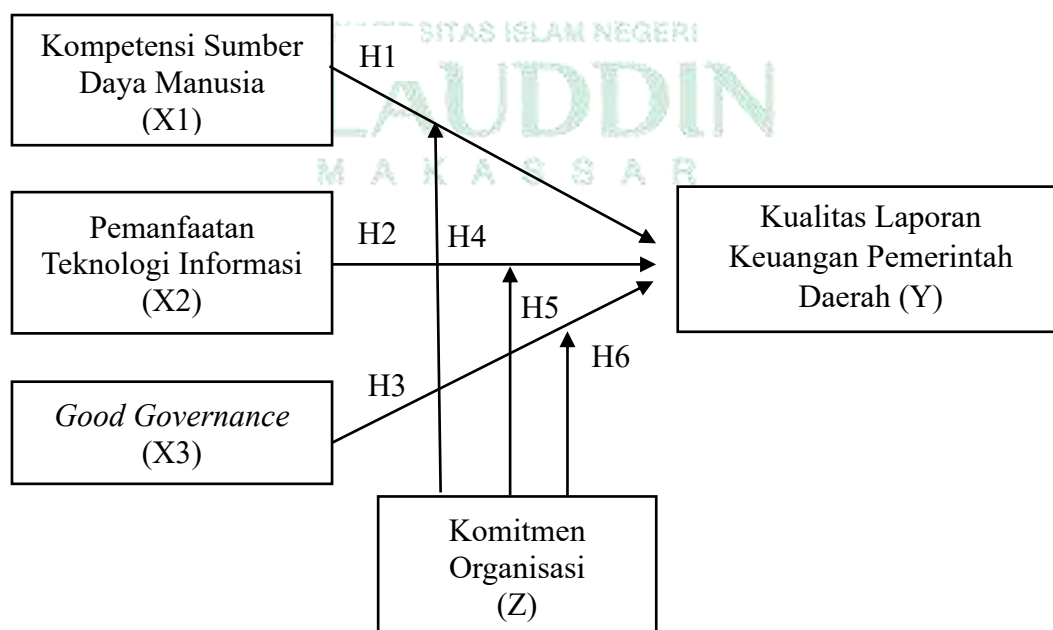
G. Kerangka Konseptual

Agency theory yang pertama kali dikembangkan oleh (Jensen dan Mackling, 1976) dalam artikelnya yang dapat dijadikan sebagai acuan dalam penelitian ini. Terdapat beberapa penyebab yang dapat mengakibatkan kualitas laporan keuangan diantaranya, kompetensi sumber daya manusia, pemanfaatan teknologi informasi, dan *good governance*.

Faktor pertama yang memengaruhi mutu laporan keuangan berasal dari kemampuan/kompetensi sumber daya manusia (SDM). Adanya pengalaman, pengetahuan dan hasil kerja yang dihasilkan oleh SDM tersebut bakal mempengaruhi kualitas LKPD (Mau *et al.*, 2023). Faktor kedua yaitu

pemanfaatan teknologi informasi. Faktor kedua ini sangat membantu organisasi atau lembaga dalam ketepatan waktu penyajian laporan keuangan dengan pemrosesan pengolahan data transaksi sehingga lebih tepat waktu dan menghindari besar kemungkinan kehilangan data laporan keuangan (Tampubolon & Basid, 2019 dalam (Ayem & Amahala, 2023). Faktor ketiga yaitu, *good governance*. Implementasi *good governance* dapat dilihat melalui laporan keuangan yang berkualitas. Semakin tinggi tingkat implementasi *good governance*, semakin tinggi pula kualitas laporan keuangan yang diterbitkan (Saprudin & Rahman, 2020). Ketiga faktor tersebut yang dapat mengakibatkan kualitas laporan keuangan pemerintah daerah, dan dimoderasi oleh komitmen organisasi. Kerangka konseptual dapat dijelaskan secara sederhana sebagai berikut:

Gambar 2.1 Kerangka Konseptual



BAB III

METODE PENELITIAN

A. *Jenis dan Pendekatan Penelitian*

1. Jenis Penelitian

Jenis penelitian yang digunakan dalam penelitian ini adalah dengan menggunakan penelitian kuantitatif, yang digunakan untuk menguji hipotesis pengaruh kompetensi sumber daya manusia, pemanfaatan teknologi informasi, dan *good governance* terhadap kualitas laporan keuangan pemerintah daerah dengan komitmen organisasi sebagai variabel pemoderasi. Penelitian kuantitatif ini menggunakan data berupa angka-angka dan analisis data yang dilakukan dengan menggunakan statistik (Andrianto & Rahmawati, 2017). Variabel yang terdapat dalam penelitian ini yaitu variabel dependen (terikat) dan variabel independen (bebas). Variabel dependen dalam penelitian ini adalah kualitas laporan keuangan pemerintah daerah (Y). Sedangkan yang menjadi variabel independen dalam penelitian ini adalah kompetensi sumber daya manusia (X_1), pemanfaatan teknologi informasi (X_2), dan *good governance* (X_3) (Aliyah & Nahar, 2012).

2. Pendekatan Penelitian

Pendekatan yang digunakan dalam penelitian ini adalah pendekatan kausalitas komparatif, yang menjelaskan hubungan sebab akibat antara variabel dependen dengan variabel independen untuk menguji hipotesis (Sugiyono, 2017). Variabel dependen yang dimaksud adalah variabel yang terikat atau variabel yang dipengaruhi oleh variabel independen, sehingga

variabel dependen adalah kualitas laporan keuangan pemerintah daerah (Mulyano *et al.*, 2020).

B. Lokasi dan Waktu Penelitian

Penelitian ini dilakukan di Satuan Kerja Perangkat Daerah (SKPD) yang berlokasi di Kabupaten Jeneponto. Penelitian ini akan dilakukan selama 3 (tiga) bulan setelah melakukan seminar proposal.

C. Populasi dan Sampel

1. Populasi

Populasi adalah wilayah generalisasi yang terdiri atas subjek atau objek yang mempunyai kualitas dan karakteristik tertentu yang telah ditetapkan oleh peneliti untuk dipelajari dan kemudian ditarik kesimpulannya (Sugiyono, 2013). Populasi dalam penelitian ini adalah bagian sub perencanaan dan keuangan pada Satuan Kerja Perangkat Daerah (SKPD) Kabupaten Jeneponto yang meliputi, Sekretariat Daerah, Sekretariat DPRD, Inspektorat Daerah, Dinas-dinas, Badan-badan, dan Kecamatan sejumlah 38 perangkat daerah.

2. Sampel

Sampel merupakan sebagian dari total dan karakteristik yang dimiliki oleh populasi tersebut (Apriansyah *et al.*, 2020). Sampel dalam penelitian ini ditentukan menggunakan *non probability sampling method* dengan teknik *purposive sampling*. Metode *purposive sampling* dipergunakan dalam pemilihan sampel pada penelitian ini, dengan kriteria-kriteria tertentu dalam penelitian ini yaitu merupakan pegawai pengelola keuangan diantaranya kasubag keuangan dan staf keuangan dengan jumlah sampel sebanyak 86 orang.

Tabel 3.1 Daftar Sampel Penelitian

NO.	SKPD	A	B	JUMLAH
1	Sekretariat Daerah	1	1	2
2	Sekretariat DPRD	1	1	2
3	Badan Kepegawaian dan Pengembangan SDM	1	1	2
4	Badan Pendapatan Daerah	1	1	2
5	Badan Pengelolaan Keuangan dan Aset Daerah	1	1	2
6	Badan Perencanaan Pembangunan, Penelitian dan Pengembangan Daerah	1	1	2
7	Dinas Kependudukan dan Catatan Sipil	1	1	2
8	Dinas Kesehatan	1	1	2
9	Dinas Ketahanan Pangan	1	1	2
10	Dinas Komunikasi Informatika & Statistik	1	1	2
11	Dinas Koperasi, Usaha Kecil Dan Menengah	1	1	2
12	Dinas Lingkungan Hidup	1	1	2
13	Dinas Pariwisata	1	1	2
14	Dinas Pekerjaan Umum & Penataan Ruang	1	1	2
15	Dinas Pemberdayaan Masyarakat dan Desa	1	1	2
16	Dinas Pemberdayaan Perempuan dan Perlindungan Anak	1	1	2
17	Dinas Pemuda dan Olahraga	1	1	2
18	Dinas Penanaman Modal Dan Pelayanan Terpadu Satu Pintu	1	1	2
19	Dinas Pendidikan dan Kebudayaan	1	1	2
20	Dinas Pengendalian Penduduk dan Keluarga Berencana	1	1	2
21	Dinas Perdagangan dan Perindustrian	1	1	2
22	Dinas Pertanian	1	1	2
23	Dinas Perpustakaan dan Kearsipan	1	1	2
24	Dinas Perumahan, Kawasan Permukiman dan Pertanahan	1	1	2
25	Dinas Sosial	1	1	2
26	Dinas Tenaga Kerja dan Transmigrasi	1	1	2
27	Inspektorat	1	1	2
28	Kecamatan Arungkeke	1	1	2
29	Kecamatan Bangkala	1	1	2
30	Kecamatan Bangkala Barat	1	1	2

NO.	SKPD	A	B	JUMLAH
31	Kecamatan Batang	1	1	2
32	Kecamatan Binamu	1	1	2
33	Kecamatan Bontoramba	1	1	2
34	Kecamatan Kelara	1	1	2
35	Kecamatan Rumbia	1	1	2
36	Kecamatan Tamalatea	1	1	2
37	Kecamatan Tarowang	1	1	2
38	Kecamatan Turatea	1	1	2
TOTAL		38	38	86

Keterangan : A = Kasubag, B = Staf Keuangan

D. Jenis dan Sumber Data

1. Jenis Penelitian

Jenis data yang digunakan dalam penelitian ini merupakan data subjek. Data subjek merupakan jenis data dalam penelitian yang berupa opini, sikap, pengalaman, ataupun karakteristik yang dimiliki oleh seseorang ataupun sekelompok orang yang akan menjadi subyek dalam penelitian ini (responden) (Aliyah & Nahar, 2012).

2. Sumber Data Penelitian

Sumber data yang digunakan dalam penelitian ini adalah data primer. Data primer adalah data yang akan didapatkan secara langsung oleh peneliti (tidak melalui media perantara) dari sumber aslinya (Indriantoro dan Supomo, 2012 dalam Ulya & Astuti, 2018). Data primer tersebut diperoleh secara langsung yang akan menggunakan metode survei dengan pembagian kuesioner kepada Satuan Kerja Perangkat Daerah di Kabupaten Jeneponto.

E. Teknik Analisis Data

Analisis data yang digunakan dalam penelitian ini bertujuan untuk menjawab pertanyaan yang terdapat dalam rumusan masalah atau untuk menguji hubungan antara variabel yang satu dengan variabel yang lainnya. Data yang dihasilkan berdasarkan kuisioner yang telah diisi oleh responden kemudian akan dianalisis dengan melalui program *Statistical Package for Social Science* (SPSS) versi 24. Teknik analisis yang digunakan dalam penelitian ini:

1. Uji Kualitas Data

a. Uji Validitas

Sekaran (2006) dalam penelitian Hastutik & Riduwan (2018), validitas adalah suatu ukuran yang menunjukkan tingkat keabsahan dan kevalidan suatu alat ukur atau instrumen peneliti. Uji validitas bertujuan untuk mengukur apa yang ingin diukur atau alat ukur yang digunakan mengenai sasaran. Validitas pernyataan-pernyataan yang telah disiapkan dapat diukur dengan mengkorelasi skor setiap pertanyaan dengan jumlah skor totalnya.

- 1) Jika korelasi antar butir dengan skor total lebih dari 0,3 maka dapat dinyatakan *valid*
- 2) Jika korelasi antar butir dengan skor total kurang dari 0,3 maka dapat dinyatakan *valid*

b. Uji Reliabilitas

Reliabilitas dapat diartikan tentang sejauh mana suatu pengukuran dapat memberikan suatu hasil yang relatif sama, jika

dilakukan pengukuran kembali pada subyek peneliti yang sama, relatif sama berarti tetap adanya toleransi terhadap perbedaan-perbedaan kecil di antara hasil beberapa kali pengukuran, atau dengan kata lain jika jawaban responden terhadap pertanyaan adalah konsisten dari waktu ke waktu. Reliabilitas adalah derajat ketepatan, ketelitian atau keakuratan yang ditunjukkan oleh instrumen pengukuran. Pengujian reliabilitas dengan menggunakan metode *Alfa Cronbach*, dengan kriteria *Alfa Cronbach* dari masing-masing variabel $> 0,60$ maka alat ukur dalam penelitian ini dapat dikatakan reliabel (Wijayanti & Handayani, 2017).

2. Uji Asumsi Klasik

a. Uji Normalitas

Uji normalitas memiliki tujuan untuk menguji apakah dalam model regresi, variabel pengganggu atau residual dapat distribusi normal. Pada prinsipnya normalitas dapat dideteksi dengan melihat penyebaran data (titik) pada sumbu diagonal dari grafik atau dengan melihat histogram dari residualnya. Uji statistik yang dapat digunakan untuk menguji normalitas residual adalah uji statistik mempengaruhi *kolmogorov-smirnov* (K-S) (Ghozali, 2013).

- 1) Jika hasil *kolmogorov-smirnov* menunjukkan hasil signifikan diatas 0,05 maka data residual berdistribusi dengan normal.
- 2) Jika hasil *kolmogorov-smirnov* menunjukkan nilai signifikansi dibawah 0,05 maka data residual berdistribusi tidak normal.

b. Uji Multikolinearitas

Uji multikolinearitas bertujuan untuk menguji apakah model regresi terdapat korelasi antar variabel bebas (independen). Model regresi yang baik seharusnya tidak terjadi korelasi di antara variabel independen. Jika variabel independen saling berkorelasi, maka variable-variabel ini tidak ortogonal. Multikolinearitas dapat dideteksi dengan nilai *tolerance* dan *Variance Inflation Factor* (VIF). Kedua ukuran ini menunjukkan setiap variabel independen manakah yang dijelaskan oleh variabel independen lainnya.

- 1) Jika nilai *tolerance* $> 0,10$ dan nilai VIF $< 0,10$ maka dapat dikatakan tidak terjadi multikolinearitas
- 2) Jika nilai *tolerance* $< 0,10$ dan nilai VIF $> 0,10$ maka dapat dikatakan terjadi multikolinearitas

c. Uji Heteroskedastisitas

Pengujian ini memiliki tujuan untuk menguji apakah dalam model regresi terjadi ketidaksamaan *variance* dari residual satu pengamatan ke pengamatan yang lain atau untuk melihat penyebaran data. Jika *variance* dari residual satu pengamatan ke pengamatan yang lain tetap, maka disebut Homoskedastisitas. Jika pengamatannya berbeda disebut Heteroskedastisitas. Model regresi yang baik adalah tidak terdapat heteroskedastisitas. Pengujian ini dapat dilakukan dengan melihat gambar plot antara lain prediksi variabel independen (ZPRED) dengan residualnya (SRESID). Apabila dalam grafik tersebut tidak terdapat pola tertentu yang teratur dan data tersebut secara

acak diatas dan dibawah angka 0 pada sumbu Y, maka diidentifikasi tidak terdapat heteroskedastisitas (Ghozali, 2013).

3. Analisis Linear Berganda

Regresi linear berganda ditujukan untuk menentukan hubungan linier antara beberapa variabel bebas yang biasa disebut variabel independen dengan variabel terikat yang disebut variabel dependen (Sarnani & Dewi, 2022). Rumus persamaannya yakni:

$$Y = \alpha + \beta_1 X_1 + \beta_2 X_2 + \beta_3 X_3 + e$$

Keterangan :

Y = Kualitas Laporan Keuangan Pemerintah Daerah

α = Konstanta

X_1 = Kompetensi sumber daya manusia

X_2 = Pemanfaatan Teknologi Informasi

X_3 = *Good Governance*

M = Komitmen Organisasi

β_1 - β_3 = Koefisien regresi berganda

e = *Error term*

Uji hipotesis dalam penelitian ini dilakukan dengan beberapa tahap pengujian, diantaranya:

a. Uji Koefisien Determinan

Koefisien determinasi (R Square) pada intinya mengukur seberapa jauh kemampuan model dalam menerangkan variasi variabel independen. Koefisien determinasi ini digunakan karena

dapat menjelaskan kebaikan dari model regresi dalam memprediksi variabel dependen. Semakin tinggi nilai koefisien determinasi maka akan semakin baik pula kemampuan variabel independen dalam menjelaskan variabel dependen (Ghozali, 2013).

Nilai koefisien determinasi adalah antara nol dan satu. Nilai adjusted R Square yang kecil berarti kemampuan variabel-variabel independen dalam menjelaskan variasi variabel dependen amat terbatas. Jika R^2 mendekati 1 (semakin besar R^2), menunjukkan bahwa sumbangan atau kontribusi variabel independen terhadap variabel secara simultan kuat. Jika R^2 mendekati 0 (semakin kecil nilai R^2), menunjukkan bahwa sumbangan variabel independen terhadap variabel dependen secara simultan lemah.

b. Uji t (Uji Parsial)

Uji t dilakukan untuk mengetahui pengaruh masing-masing atau secara parsial variabel independen (kompetensi sumber daya manusia, pemanfaatan teknologi informasi, *good governance*) terhadap variabel dependen (kualitas laporan keuangan pemerintah Daerah).

Kriteria pengambilan keputusan :

- 1) H_0 ditolak jika $t_{hitung} < t_{tabel}$ pada taraf signifikan = 5% ($\alpha = 5\%$) artinya tidak ada pengaruh antara variabel X terhadap Y.

- 2) H_a diterima jika $t_{hitung} > t_{tabel}$ pada taraf signifikan = 5 ($\alpha = 5\%$) artinya ada pengaruh pengaruh antara variabel X terhadap Y.

c. Uji F (Uji Simultan)

Uji F digunakan untuk melihat apakah variabel independen secara bersama-sama (serempak) mempunyai pengaruh terhadap variabel dependen.

Kriteria pengambilan keputusan :

- 1) Jika nilai signifikansi $< 0,05$ atau F hitung $> F$ tabel maka terdapat pengaruh variabel X secara simultan terhadap variabel Y
- 2) Jika nilai signifikansi $> 0,05$ atau F hitung $< F$ tabel maka tidak terdapat pengaruh variabel X secara simultan terhadap variabel Y.

4. Uji Regresi Moderasi

Moderated Regression Analysis (MRA) atau uji interaksi adalah aplikasi khusus yang digunakan untuk menguji persamaan regresinya yang mengandung unsur interaksi (perkalian dua atau lebih variabel independen) dengan persamaan berikut:

$$Y = \alpha + \beta_1 X_1 + \beta_2 X_2 + \beta_3 X_3 + \beta_4 X_1 M + \beta_5 X_2 M + \beta_6 X_3 M + e$$

Keterangan:

Y = Kualitas Laporan Keuangan Pemerintah Daerah

α = Konstanta

X_1 = Kompetensi sumber daya manusia

X_2 = Pemanfaatan Teknologi Informasi

X_3 = *Good Governance*

M = Komitmen Organisasi

$\beta_1 \dots \beta_n$ = Koefisien regresi berganda

e = *Error term*

X_1M - X_2M - X_3M = Interaksi antara kompetensi sumber daya manusia, pemanfaatan teknologi informasi, *good governance* dengan komitmen organisasi.

Adapun beberapa kriteria yang digunakan untuk mengetahui adanya hubungan variabel pemoderasi dengan variabel x terhadap y , yaitu sebagai berikut:

Tabel 3.2 Kriteria Penentuan Variabel Moderasi

No.	Tipe Moderasi	Koefisien
1.	<i>Pure moderasi</i>	b2 Tidak signifikan b3 Signifikan
2.	<i>Quasi moderasi</i>	b2 Signifikan b3 Signifikan
3.	Homologiser moderasi	b2 Tidak signifikan b3 Tidak Signifikan
4.	Prediktor	b2 Signifikan b3 Tidak Signifikan

Sumber: (Bulutoding et al., 2020)

Keterangan:

b_2 : Variabel moderasi

b_3 : Variabel interaksi antara variabel bebas dengan moderasi

BAB IV

HASIL DAN PEMBAHASAN

A. Gambaran Umum Objek Penelitian

1. Letak Geografis

Kabupaten Jeneponto merupakan salah satu Daerah Tingkat II yang berada di Sulawesi Selatan, Indonesia dengan Ibu Kota Kabupaten Jeneponto yang terletak di Desa Bontosunggu. Berdasarkan hasil data yang diperoleh dari Badan Pusat Statistik Kabupaten Jeneponto tahun 2021, bahwa Kabupaten Jeneponto memiliki luas wilayah 749,79 km² dengan jumlah penduduk sebanyak 418.128 jiwa. Kabupaten Jeneponto terdiri dari 32 kelurahan dan 82 desa yang tersebar ke 11 kecamatan.

Secara geografis, Kabupaten Jeneponto terletak di 5°23'-5°42' Lintang Selatan dan 119°29'-119°56' Bujur Timur. Kabupaten Jeneponto berjarak sekitar 91 Km dari Makassar dengan luas wilayahnya 749,79 km². Kecamatan Bangkala menjadi Kecamatan yang terluas di Kabupaten Jeneponto, dengan luas wilayah yaitu 152.96 km² atau setara dengan 20,4 persen. Sedangkan kecamatan yang memiliki luas wilayah terkecil yaitu kecamatan Arungkeke dengan luas wilayah 29,91 km².

Gambar 4.1 Peta Geografis Kabupaten Jeneponto



Kabupaten Jeneponto memiliki batas wilayah yaitu: sebelah Utara berbatasan dengan Kabupaten Gowa, sebelah Timur berbatasan dengan Kabupaten Bantaeng, sebelah Selatan berbatasan dengan Laut Flores, dan sebelah Barat berbatasan dengan Kabupaten Takalar. Berdasarkan letaknya, Kabupaten Jeneponto terbagi menjadi 3 bagian, perama wilayah pesisir pantai dengan luas 170 km² yang terdiri dari Garassikang, Pallengu, Mallasoro, Ci'nong, Tanrokassi, Kalumpang, Ujung Loe, Bulo-bulo, Palajau, Togo-Togo, Arungkeke, Pao-Pao, Tarawang dan Tino. Kedua, wilayah pegunungan dengan memiliki luas sebesar 323 km², yakni Rumbia. Ketiga, wilayah daratan dengan luas 200 km², yang terdiri dari Pattopakang, Panyalangkang, Bangkala, Kalimporo, Tanatoa, Ruku-Ruku, Nasraq, Balang, Sidenre, Pattalasang, Sapanang, Karang Loe, Jombe, Tolo, dan Bontorappo.

2. Visi dan Misi Pemerintah Kabupaten Jeneponto

Pemerintahan Kabupaten Jeneponto memiliki Visi yaitu “JENEPONTO SMART 2023 BERDAYA SAING, MAJU, RELIGIUS & BERKELANJUTAN”.

Sedangkan Misi Pemerintah Kabupaten Jeneponto yaitu:

1. Meningkatkan kualitas Sumber Daya Manusia
2. Mewujudkan peradaban birokrasi melalui tata kelola pemerintahan yang profesional, aspiratif, partisipatif, dan transparan
3. Mengoptimalkan pengelolaan lingkungan hidup secara berkelanjutan
4. Melaksanakan pengembangan wilayah dan pembangunan infrastruktur wilayah secara merata
5. Meningkatkan perekonomian daerah melalui pengelolaan sumber daya daerah dan investasi yang berkeadilan
6. Meningkatkan tata kelola keuangan daerah yang efektif, efisien, produktif, transparan, dan akuntabel
7. Meningkatkan kualitas kehidupan beragama dan nilai-nilai budaya
8. Menegakkan supremasi hukum, keamanan dan ketertiban

3. Daftar Nama-Nama SKPD Kabupaten Jeneponto

Tabel 4.1 Daftar SKPD Kabupaten Jeneponto

NO.	SKPD
1	Sekretariat Daerah
2	Sekretariat DPRD
3	Badan Kepegawaian dan Pengembangan SDM
4	Badan Kesatuan Bangsa, Politik dan Linmas
5	Badan Penanggulangan Bencana Daerah
6	Badan Pendapatan Daerah
7	Badan Pengelolaan Keuangan dan Aset Daerah

NO.	SKPD
8	Badan Perencanaan Pembangunan, Penelitian dan Pengembangan Daerah
9	Dinas Kelautan dan Perikanan
10	Dinas Kependudukan dan Catatan Sipil
11	Dinas Kesehatan
12	Dinas Ketahanan Pangan
13	Dinas Komunikasi Informatika & Statistik
14	Dinas Koperasi, Usaha Kecil Dan Menengah
15	Dinas Lingkungan Hidup
16	Dinas Pariwisata
17	Dinas Pekerjaan Umum & Penataan Ruang
18	Dinas Pemberdayaan Masyarakat dan Desa
19	Dinas Pemberdayaan Perempuan dan Perlindungan Anak
20	Dinas Pemuda dan Olahraga
21	Dinas Penanaman Modal Dan Pelayanan Terpadu Satu Pintu
22	Dinas Pendidikan dan Kebudayaan
23	Dinas Pengendalian Penduduk dan Keluarga Berencana
24	Dinas Perdagangan dan Perindustrian
25	Dinas Perhubungan
26	Dinas Pertanian
27	Dinas Perpustakaan dan Kearsipan
28	Dinas Perumahan, Kawasan Permukiman dan Pertanahan
29	Dinas Sosial
30	Dinas Tenaga Kerja dan Transmigrasi
31	Inspektorat
32	Satuan Polisi Pamong Praja & Pemadam Kebakaran
33	Kecamatan Arungkeke
34	Kecamatan Bangkala
35	Kecamatan Bangkala Barat
36	Kecamatan Batang
37	Kecamatan Binamu
38	Kecamatan Bontoramba
39	Kecamatan Kelara
40	Kecamatan Rumbia
41	Kecamatan Tamalatea
42	Kecamatan Tarowang
43	Kecamatan Turatea

B. Hasil Penelitian

1. Karakteristik Responden

Responden yang dimiliki dalam penelitian ini adalah Kepala Sub Bagian Keuangan dan Pegawai yang bekerja pada SKPD di Kabupaten Jeneponto. Kuesioner yang dibagikan berjumlah 86 kuesioner, tetapi hanya 74 yang kuesioner yang terisi atau kembali. Hal tersebut diakibatkan beberapa pegawai SKPD kabupaten sulit untuk ditemui dan beberapa pegawai SKPD tidak sempat untuk mengisi kuesioner (adanya pemeriksaan dari BPK). Adapun pembagiannya sebagai berikut:

Tabel 4.2 Data Distribusi Kuesioner

No.	Keterangan	Jumlah Kuesioner	Persentase%
1	Kuesioner yang disebar	86	100%
2	Kuesioner yang tidak kembali	12	13%
3	Kuesioner yang dapat diolah	74	87%
N Sampel = 74 Responden			
Responden Rate = $(74/86) \times 100\% = 87\%$			

Sumber: Dataprimer yang diolah (2024)

Pada Tabel 4.2 diatas menunjukkan bahwa kuesioner yang disebar sebanyak 86 butir. Adapun jumlah kuesioner yang kembali dan dapat diolah yaitu sebanyak 74 butir dengan tingkat pengembalian yang diperoleh sebesar 87% dari keseluruhan kuesioner yang disebar. Responden dalam penelitian ini yaitu sebanyak 74 orang yang berasal dari Kepala Sub Bagian Keuangan SKPD dan Staf bagian keuangan SKPD se-Kabupaten Jeneponto. Kuesioner yang telah dikembalikan akan dianalisis lebih lanjut untuk kepentingan penelitian.

Karakteristik responden yang menjadi sampel dalam penelitian ini dibagi menjadi empat kelompok yaitu jenis kelamin, umur, pendidikan

terakhir, dan lama masa kerja. Berdasarkan karakteristik tersebut, maka dapat dilihat tabel dibawah ini terkait dengan dengan responden dalam penelitian berikut ini.

a. Jenis Kelamin

Karakteristik responden berdasarkan jenis kelamin terdapat pada tabel dibawah ini.

Tabel 4.3 Karakteristik Responden berdasarkan Jenis Kelamin

		<i>Frequency</i>	<i>Percent</i>	<i>Valid Percent</i>
Valid	Laki-Laki	39	52,7	52,7
	Perempuan	35	47,3	47,3
	Total	74	100,0	100,0

Sumber: Output SPSS24 (2024)

Berdasarkan pada tabel 4.3 menunjukkan bahwa jumlah responden yang banyak yaitu responden berjenis kelamin laki-laki sebanyak 39 responden atau sebesar 52,7% dan sisanya yaitu 35 responden atau sebesar 47,3% adalah yang berjenis kelamin perempuan. Dalam penyusunan laporan keuangan biasanya perempuan lebih teliti dan lebih rapi dalam menyusun laporan keuangan dibandingkan laki-laki, sehingga mengurangi terjadinya kesalahan-kesalahan dalam penyusunannya. Namun berdasarkan berdasarkan hasil penelitian pada SKPD Kabupaten Jenepono masih didominasi oleh pegawai yang berjenis kelamin laki-laki.

b. Umur

Identitas responden berdasarkan usia pada penelitian ini terdapat pada tabel di bawah ini.

Tabel 4.4 Karakteristik Responden berdasarkan Umur

		<i>Frequenc y</i>	<i>Percent</i>	<i>Valid Percent</i>
Valid	26-35 Tahun	11	14,9	14,9
	36-45 Tahun	39	52,7	52,7
	>46 Tahun	24	32,4	32,4
	Total	74	100,0	100,0

Sumber:Output SPSS24(2024)

Karakteristik responden berdasarkan usia seperti yang terdapat pada tabel 4.4 menunjukkan bahwa jumlah responden tertinggi adalah responden yang berusia 36-45 tahun yaitu sebanyak 39 responden atau setara dengan 52,7%. Selanjutnya responden yang berusia >46 tahun sebanyak 24 responden atau 32,4%, dan yang berusia 26-35 tahun sebanyak 11 responden atau 14,9%. Dari total keseluruhan responden, pegawai SKPD Kabupaten Jeneponto lebih didominasi oleh pegawai yang berumur 36-45 tahun, dan tentunya telah memiliki pengalaman maupun pengetahuan dalam membuat laporan keuangan.

c. Pendidikan Terakhir

Identitas responden berdasarkan pendidikan terakhir dalam penelitian ini terdapat pada tabel dibawah ini.

Tabel 4.5 Karakteristik Responden berdasarkan Pendidikan Terakhir

		<i>Frequency</i>	<i>Percent</i>	<i>Valid Percent</i>
Valid	SMK/SMA	5	6,8	6,8
	S1	45	60,8	60,8
	S2	21	28,4	28,4
	S3	1	1,4	1,4
	D3	2	2,7	2,7
	Total	74	100,0	100,0

Sumber:Output SPSS24 (2024)

Berdasarkan pada tabel 4.5 menunjukkan bahwa tindak pendidikan terakhir responden pada SKPD Kabupaten Jeneponto paling banyak adalah S1 sebanyak 45 responden atau sebanyak 60,8%, Pendidikan S2 sebanyak 21 responden (28,4%), SMA/ SMK sebanyak 5 responden (6,8 %), D3 sebanyak 2 orang (2,7%), dan S3 hanya 1 responden (1,4%). Dalam penelitian ini lebih didominasi oleh pegawai yang berlatar belakang pendidikan S1, yang artinya SDM yang dimiliki oleh SKPD Kabupaten Jeneponto dapat dikatakan belum optimal.

d. Lama Masa Kerja

Identitas responden berdasarkan lama masa kerjanya dalam penelitian ini terdapat pada tabel dibawah ini.

Tabel 4.6 Karakteristik Responden berdasarkan Lama Masa Kerja

		<i>Frequency</i>	<i>Percent</i>	<i>Valid Percent</i>
Valid	1-5 Tahun	11	14,9	14,9
	5-10 Tahun	17	23,0	23,0
	>10 Tahun	46	62,2	62,2
	Total	74	100,0	100,0

Sumber: Output SPSS24 (2024)

Berdasarkan tabel 4.6 menunjukkan bahwa jumlah lama masa bekerja responden yang tertinggi yaitu masa kerja >10 tahun yaitu sebanyak 46 responden (62,2%). Sedangkan untuk lama masa kerja 5-10 tahun sebanyak 17 responden (23,0%), dan yang terakhir yaitu untuk lama masa kerja 1-5 tahun sebanyak 11 responden (14,9%). Pegawai yang menjadi responden dalam penelitian ini lebih didominasi oleh pegawai yang bekerja > 10 tahun, yang artinya pegawai yang terdapat pada SKPD Kabupaten Jeneponto telah

memiliki pengalaman kerja yang tentunya lebih dipercaya terkait pengetahuan serta pengalaman dalam mengelola keuangan daerah maupun dalam penyusunan laporan keuangannya.

2. Hasil Uji Statistik Deskriptif Variabel

Uji statistik deskriptif variabel bertujuan untuk menguji

Tabel 4.7 Hasil Analisis Statistik Deskriptif Variabel

Descriptive Statistics					
	<i>N</i>	<i>Minimum</i>	<i>Maximum</i>	<i>Mean</i>	<i>Std. Deviation</i>
Kompetensi Sumber Daya Manusia	74	26	40	33,96	3,462
Pemanfaatan Teknologi Informasi	74	28	40	35,97	2,848
<i>Good Governance</i>	74	30	45	38,95	3,842
Kualitas Laporan Keuangan Pemerintah Daerah	74	28	40	35,35	3,054
Komitmen Organisasi	74	23	40	33,41	3,693
Valid N (listwise)	74				

Sumber: Output SPSS24 (2024)

Pada tabel 4.7 dapat diketahui hasil uji data statistik deskriptif pada masing-masing variabel dalam penelitian ini. Hasil analisis berdasarkan uji statistik deskriptif pada tabel 4.7 menunjukkan bahwa nilai minimum kompetensi sumber daya manusia yaitu sebesar 26, nilai maksimum sebesar 40, nilai *mean* (rata-rata) senilai 33,96 dan standar deviasi sebesar 3,462. Selanjutnya, untuk nilai minimum pemanfaatan teknologi informasi yaitu sebesar 28, nilai maksimum sebesar 40, nilai *mean* sebesar 35,97 dan nilai standar deviasi sebesar 2,848. Selanjutnya, nilai minimum variabel *good governance* sebesar 30, nilai maksimum sebesar 45, nilai *mean* sebesar 38,95

dan nilai standar deviasi sebesar 3,842. Selanjutnya, nilai minimum variabel kualitas laporan keuangan pemerintah daerah sebesar 28, nilai maksimum sebesar 40, nilai *mean* sebesar 35,35 dan nilai standar deviasi sebesar 3,054. Terakhir, untuk nilai minimum komitmen organisasi sebesar 23, nilai maksimum sebesar 40, nilai *mean* sebesar 33,41, dan nilai standar deviasi sebesar 3,69.

Berdasarkan tabel 4.7 di atas dapat disimpulkan bahwa variabel yang memiliki nilai minimum yang terendah adalah variabel komitmen organisasi sebesar 23 dan nilai tertinggi yaitu variabel *good governance* sebesar (30). Untuk nilai maksimum tertinggi yaitu variabel *good governance* sebesar 45. Selanjutnya variabel yang memiliki nilai mean (rata-rata) terendah adalah variabel komitmen organisasi sebesar 33,41 dan nilai tertinggi yaitu variabel *good governance* sebesar 38,95. Terakhir, variabel yang memiliki nilai standar deviasi terendah yaitu variabel pemanfaatan teknologi informasi sebesar 2,848 dan yang tertinggi adalah variabel *good governance* sebesar 3,842.

a. Hasil Uji Statistik Deskriptif Pernyataan

Hasil uji statistik deskriptif pernyataan menunjukkan persentase pengukuran skala likert untuk setiap item pernyataan yang diajukan pada tiap variabel pada penelitian ini.

1) Analisis Deskriptif Pernyataan Variabel Kompetensi Sumber Daya Manusia (X1)

Tabel 4.8 Deskripsi Item Pertanyaan Variabel Kompetensi Sumber Daya Manusia (X1)

Item Pernyataan	Frekuensi Persentase					Skor	Mean
	STS	TS	N	S	SS		
	1	2	3	4	5		
X1.1	0	0	5	50	19	310	4,19
	0,00%	0,00%	6,80%	67,60%	25,70%		
X1.2	0	1	14	41	18	298	4,03
	0,00%	1,40%	18,9	55,40%	24,30%		
X1.3	0	1	11	44	18	301	4,07
	0,00%	1,40%	14,90%	59,50%	24,30%		
X1.4	0	1	13	37	23	304	4,11
	0,00%	1,40%	17,60%	50,00%	31,10%		
X1.5	0	1	9	43	21	306	4,14
	0,00%	1,40%	12,20%	58,10%	28,40%		
X1.6	0	0	1	28	45	340	4,59
	0,00%	0,00%	1,40%	37,80%	60,80%		
X1.7	0	0	3	37	34	327	4,42
	0,00%	0,00%	4,10%	50,00%	45,90%		
X1.8	0	0	1	41	32	327	4,42
	0,00%	0,00%	1,40%	55,40%	43,20%		
Rata-Rata Keseluruhan							4,25

Sumber: Hasil Olah Data SPSS24 (2024)

Berdasarkan pada tabel 4.8 menunjukkan bahwa dari 74 responden dalam penelitian ini, menghasilkan pendapat responden terhadap pernyataan pada variabel kompetensi sumber daya manusia (X1) dengan nilai rata-rata keseluruhan yaitu sebesar 4,25. Hal tersebut berarti bahwa responden memberikan represi yang baik terhadap pemahaman terkait kompetensi sumber daya manusia yang terdapat pada SKPD Kabupaten Jeneponto. Pada variabel kompetensi sumber daya manusia terlihat bahwa

indeks yang terendah ada pada pernyataan kedua (X1.2) sebesar 4,03 dan yang tertinggi terdapat pada pernyataan keenam (X1.6) yaitu sebesar 4,59.

2) Analisis Deskriptif Pernyataan Variabel Pemanfaatan Teknologi Informasi (X2)

Tabel 4.9 Deskripsi Item Pernyataan Pemanfaatan Teknologi Informasi (X2)

Item Pernyataan	Frekuensi Persentase					Skor	Mean
	STS	TS	N	S	SS		
	1	2	3	4	5		
X2.1	0	0	2	30	42	336	4,54
	0,00%	0,00%	2,70%	40,50%	56,80%		
X2.2	0	0	0	36	38	334	4,51
	0,00%	0,00%	0,00%	48,60%	51,40%		
X2.3	0	0	1	42	31	326	4,41
	0,00%	0,00%	1,40%	56,80%	41,90%		
X2.4	0	0	0	29	45	341	4,61
	0,00%	0,00%	0,00%	60,80%	39,20%		
X2.5	0	0	2	35	37	331	4,47
	0,00%	0,00%	2,70%	47,30%	50,00%		
X2.6	0	1	1	37	35	328	4,43
	0,00%	1,40%	1,40%	50,00%	47,30%		
X2.7	0	0	2	33	39	333	4,50
	0,00%	0,00%	2,70%	44,60%	52,70%		
X2.8	0	0	2	33	39	333	4,50
	0,00%	0,00%	2,70%	44,60%	52,70%		
Rata-Rata Keseluruhan							4,50

Sumber: Hasil Olah Data SPSS24 (2024)

Berdasarkan tabel 4.9 dapat diketahui bahwa dari 74 responden yang terdapat dalam penelitian ini, secara umum persepsi responden terhadap pernyataan pada variabel pemanfaatan teknologi informasi (X2) dengan nilai rata-rata keseluruhan sebesar 4,50. Pernyataan yang memiliki nilai terendah terdapat pada pernyataan keempat (X2.3) sebesar

4,41. Sedangkan pernyataan yang memiliki nilai tertinggi yaitu pada pernyataan keempat (X2.4) sebesar 4,61.

3) Analisis Deskriptif Pernyataan Variabel *Good Governance* (X3)

Tabel 4.10 Deskripsi Item Pernyataan Variabel *Good Governance* (X3)

Item Pernyataan	Frekuensi Persentase					Skor	Mean
	STS	TS	N	S	SS		
	1	2	3	4	5		
X3.1	0	0	3	44	27	320	4,32
	0,00%	0,00%	4,10%	59,50%	36,50%		
X3.2	0	0	1	38	35	330	4,46
	0,00%	0,00%	1,40%	51,40%	47,30%		
X3.3	0	0	4	43	27	319	4,31
	0,00%	0,00%	5,40%	58,10%	36,50%		
X3.4	0	0	3	49	22	315	4,26
	0,00%	0,00%	4,10%	66,20%	29,70%		
X3.5	0	0	4	43	27	319	4,31
	0,00%	0,00%	5,40%	58,10%	36,50%		
X3.6	0	0	1	43	30	325	4,39
	0,00%	0,00%	1,40%	58,10%	40,50%		
X3.7	0	0	5	41	28	319	4,31
	0,00%	0,00%	6,80%	55,40%	37,80%		
X3.8	0	1	3	43	27	318	4,30
	0,00%	1,40%	4,10%	58,10%	36,50%		
X3.9	0	2	2	43	27	317	4,28
	0,00%	2,70%	2,70%	58,10%	36,50%		
Rata-Rata Keseluruhan							4,33

Sumber: Hasil Olah Data SPSS24 (2024)

Berdasarkan tabel 4.10 yang disajikan pada tabel diatas dapat diketahui bahwa dari 74 responden dalam penelitian ini, secara umum persepsi responden terhadap pernyataan pada variabel *good governance* (X3) dengan nilai rata-rata keseluruhan sebesar 4,33. Pernyataan yang memiliki nilai terendah terdapat pada pernyataan kedua (X3.4) adalah

sebesar 4,26 dan nilai tertinggi ada pada pernyataan kedua (X3.2) sebesar 4,46.

4) Analisis Deskriptif Pernyataan Variabel Kualitas Laporan Keuangan Pemerintah Daerah (Y)

Tabel 4.11 Deskripsi Item Pernyataan Variabel Kualitas Laporan Keuangan Pemerintah Daerah (Y)

Item Pernyataan	Frekuensi Persentase					Skor	Mean
	STS	TS	N	S	SS		
	1	2	3	4	5		
Y.1	0	0	2	29	43	337	4,55
	0,00%	0,00%	2,70%	39,20%	58,10%		
Y.2	0	0	2	44	28	322	4,35
	0,00%	0,00%	2,70%	59,50%	37,80%		
Y.3	0	0	2	46	26	320	4,32
	0,00%	0,00%	2,70%	62,20%	35,10%		
Y.4	0	0	1	44	29	324	4,38
	0,00%	0,00%	1,40%	59,50%	39,20%		
Y.5	0	0	1	46	27	322	4,35
	0,00%	0,00%	1,40%	62,20%	36,50%		
Y.6	0	0	0	41	33	329	4,45
	0,00%	0,00%	0,00%	55,40%	44,60%		
Y.7	0	0	0	39	35	331	4,47
	0,00%	0,00%	0,00%	52,70%	47,30%		
Y.8	0	0	0	39	35	331	4,47
	0,00%	0,00%	0,00%	52,70%	47,30%		
Rata-Rata Keseluruhan							4,42

Sumber: Hasil Olah Data SPSS24 (2024)

Berdasarkan tabel diatas bahwa secara umum persepsi responden dalam penelitian ini mengenai pernyataan kualitas laporan keuangan pemerintah daerah berada pada skor 4,42. Pada hasil persepsi menunjukkan nilai rata-rata keseluruhan sebesar 4,42. Indeks terendah pada variabel kualitas laporan keuangan pemerintah daerah terlihat pada

pernyataan pertama (Y.3) yaitu sebesar 4,32 dan yang terendah terletak pada pernyataan ketiga (Y.1) yaitu sebesar 4,55.

5) Analisis Deskriptif Pernyataan Variabel Komitmen Organisasi (Z)

Tabel 4.12 Deskripsi Item Pernyataan Variabel Komitmen

Organisasi (Z)

Item Pernyataan	Frekuensi Persentase					Skor	Mean
	STS	TS	N	S	SS		
	1	2	3	4	5		
M.1	0	0	0	30	44	340	4,59
	0,00%	0,00%	0,00%	40,50%	59,50%		
M.2	0	0	3	40	31	324	4,38
	0,00%	0,00%	4,10%	54,10%	41,90%		
M.3	0	0	2	35	37	331	4,47
	0,00%	0,00%	2,70%	47,30%	50,00%		
M.4	0	0	5	42	27	318	4,30
	0,00%	0,00%	6,80%	56,80%	36,50%		
M.5	1	1	4	43	25	312	4,22
	1,40%	1,40%	5,40%	58,10%	33,80%		
M.6	0	5	8	44	17	295	3,99
	0,00%	6,80%	10,80%	59,50%	23,00%		
M.7	1	9	11	43	10	274	3,70
	1,40%	12,20%	14,90%	58,10%	13,50%		
M.8	4	5	14	33	18	278	3,76
	5,40%	6,80%	18,90%	44,60%	24,30%		
Rata-Rata Keseluruhan							4,18

Sumber: Hasil Olah Data SPSS24 (2024)

Berdasarkan tabel 4.12 menunjukkan hasil nilai rata-rata yang paling rendah dari variabel yang lain, dengan nilai rata-ratanya 4,18. Dari 74 responden dalam penelitian ini, secara umum persepsi responden terhadap pernyataan pada variabel komitmen organisasi (M) dengan nilai rata-rata keseluruhan sebesar yaitu 4,18. Pernyataan yang memiliki nilai

terendah terdapat pada pernyataan (M.5) yaitu sebesar 4,22 dan pernyataan yang memiliki nilai tertinggi terdapat pada (M.8) sebesar 3,76.

3. Hasil Uji Kualitas Data

a. Hasil Uji Validitas

Uji validitas dilakukan untuk memastikan tingkat validitas di setiap pernyataan dalam kuesioner penelitian. Dalam uji ini, validnya pernyataan dapat diukur dari korelasi pearson. Pengukuran korelasi pearson ini digambarkan apabila r hitung $>$ r tabel, maka instrumen pernyataan berkorelasi signifikan terhadap skor total (valid). Penelitian ini memiliki jumlah sampel (n) = 74 responden dan nilai df dapat dihitung dengan rumus ($df = n-2$) $74-2 = 72$ dan $\alpha = 0,05$. Sehingga nilai r tabel adalah 0,2287. Adapun hasil uji validitas yang menggunakan IBM SPSS 24 *for Windows* dapat dilihat pada tabel dibawah ini.

Tabel 4.13 Hasil Uji Validitas

Variabel	Pernyataan	R Hitung	R Tabel	Keterangan
Kompetensi Sumber Daya Manusia	X1.1	0,750	0,2287	Valid
	X1.2	0,835	0,2287	Valid
	X1.3	0,676	0,2287	Valid
	X1.4	0,807	0,2287	Valid
	X1.5	0,801	0,2287	Valid
	X1.6	0,461	0,2287	Valid
	X1.7	0,602	0,2287	Valid
	X1.8	0,584	0,2287	Valid
Pemanfaatan Teknologi Informasi	X2.1	0,731	0,2287	Valid
	X2.2	0,736	0,2287	Valid
	X2.3	0,570	0,2287	Valid
	X2.4	0,746	0,2287	Valid
	X2.5	0,364	0,2287	Valid
	X2.6	0,682	0,2287	Valid
	X2.7	0,702	0,2287	Valid
	X2.8	0,737	0,2287	Valid

Variabel	Pernyataan	R Hitung	R Tabel	Keterangan
Good Governance	X3.1	0,693	0,2287	Valid
	X3.2	0,647	0,2287	Valid
	X3.3	0,725	0,2287	Valid
	X3.4	0,849	0,2287	Valid
	X3.5	0,781	0,2287	Valid
	X3.6	0,726	0,2287	Valid
	X3.7	0,756	0,2287	Valid
	X3.8	0,774	0,2287	Valid
	X3.9	0,783	0,2287	Valid
Kualitas Laporan Keuangan Pemerintah Daerah	Y.1	0,735	0,2287	Valid
	Y.2	0,737	0,2287	Valid
	Y.3	0,704	0,2287	Valid
	Y.4	0,697	0,2287	Valid
	Y.5	0,705	0,2287	Valid
	Y.6	0,730	0,2287	Valid
	Y.7	0,774	0,2287	Valid
	Y.8	0,818	0,2287	Valid
Komitmen Organisasi	M.1	0,541	0,2287	Valid
	M.2	0,561	0,2287	Valid
	M.3	0,527	0,2287	Valid
	M.4	0,660	0,2287	Valid
	M.5	0,620	0,2287	Valid
	M.6	0,711	0,2287	Valid
	M.7	0,735	0,2287	Valid
	M.8	0,704	0,2287	Valid

Sumber: Data primer yang diolah (2024)

Berdasarkan tabel diatas, dapat disimpulkan bahwa seluruh item pernyataan dalam penelitian ini memiliki nilai *correlation* r hitung > r tabel (0,2287) yang artinya telah memenuhi syarat validitas. Dalam hal ini berarti pernyataan di setiap variabel yaitu kompetensi sumber daya manusia, pemanfaatan teknologi informasi, *good governance*, kualitas laporan keuangan pemerintah daerah, dan komitmen organisasi dinyatakan valid yang selanjutnya dapat digunakan sebagai alat ukur variabel.

b. Uji Reliabilitas

Uji reliabilitas dilakukan bertujuan untuk mengetahui derajat ketepatan, ketelitian ataupun keakuratan yang ditunjukkan bagi instrumen penelitian. Pengujian reliabilitas ini menggunakan metode *Alpha Cronbach*, dengan kriteria yang dimiliki *Alpha Cronbach* yaitu jika masing-masing variabel memiliki nilai yang lebih besar dari $> 0,60$. Maka instrumen dalam penelitian tersebut dapat dikatakan reliabel.

Tabel 4.14 Hasil Uji Reabilitas

No	Variabel	<i>Cronbach's Alpha</i>	Keterangan
1	Kompetensi Sumber Daya Manusia	0,848	Reliabel
2	Pemanfaatan Teknologi Informasi	0,811	Reliabel
3	<i>Good Governance</i>	0,901	Reliabel
4	Kualitas Laporan Keuangan Pemerintah Daerah	0,880	Reliabel
5	Komitmen Organisasi	0,780	Reliabel

Sumber: Data primer yang diolah (2024)

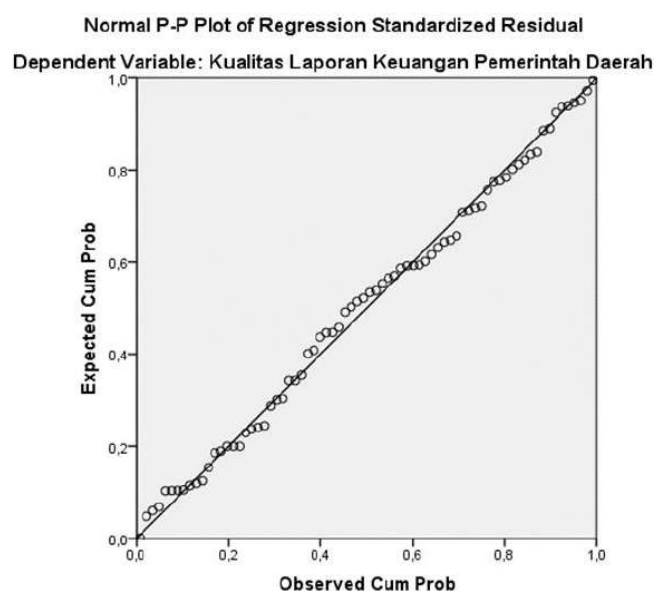
Tabel 4.14 di atas menunjukkan bahwa semua pernyataan dalam penelitian ini di setiap variabelnya menghasilkan nilai *Cronbach's Alpha* lebih besar dari 0,60 yang artinya, seluruh pernyataan kuesioner yang digunakan untuk menjelaskan variabel kompetensi sumber daya manusia, pemanfaatan teknologi informasi, *good governance*, kualitas laporan keuangan pemerintah daerah, dan komitmen organisasi dapat dinyatakan handal atau reliabel.

4. Hasil Uji Asumsi Klasik

a. Uji Normalitas

Uji normalitas dilakukan untuk mengetahui apakah dalam model regresi terdistribusi normal atau tidak. Dalam uji normalitas dapat dilakukan dengan pengujian normal *probability plot*. Dalam uji normalitas ini dapat dilihat pada penyebaran data (titik) pada sumbu diagonal pada gambar dibawah ini.

Gambar 4.2 Hasil Uji *Normalitas-Normal Probability Plot*



Sumber: Output SPSS24 (2024)

Gambar 4.2 menunjukkan bahwa titik-titik yang menggambarkan data yang terdapat dalam grafik normal *probability plot* yang mengikuti arah garis diagonal. Hal tersebut menunjukkan bahwa data yang digunakan dalam penelitian ini berdistribusi normal. Untuk lebih jelasnya dapat dilakukan uji *One Sample Kolmogorov-smirnov*. Dalam uji statistik ini, digunakan untuk menguji normalitas residual. Jika nilai signifikan uji

kolmogorov-smirnov > dari 0,05 maka data residualnya berdistribusi normal.

Tabel 4.15 Hasil Uji Normalitas-One-Sample Kolmogorov-Smirnov Test

		<i>Unstandardized Residual</i>
N		74
<i>Normal Parameters^{a,b}</i>	<i>Mean</i>	,0000000
	<i>Std. Deviation</i>	2,20173827
<i>Most Extreme Differences</i>	<i>Absolute</i>	,045
	<i>Positive</i>	,045
	<i>Negative</i>	-,045
<i>Test Statistic</i>		,045
<i>Asymp. Sig. (2-tailed)</i>		,200 ^{c,d}

a. Test distribution is Normal.

b. Calculated from data.

c. Lilliefors Significance Correction.

d. This is a lower bound of the true significance.

Sumber: Output SPSS24 (2024)

Berdasarkan tabel 4.15 Diatas menunjukkan bahwa data tabulasi yang digunakan dalam penelitian ini dapat dikatakan berdistribusi normal dikarenakan nilai Asymp. Sig. (2-tailed) yang dihasilkan lebih besar dari 0.05 ($0,200 > 0,05$). Sehingga dapat disimpulkan bahwa model regresi dalam penelitian ini telah memenuhi asumsi normalitas.

b. Uji Multikolinearitas

Uji multikolinearitas dilakukan untuk mengetahui apakah dalam model regresi terdapat korelasi antar variabel bebas (independen). Jika dalam model regresi terdapat variabel independen yang saling berkorelasi, maka variabel-variabel tersebut tidak ortogonal. Uji

multikolinearitas ini dapat dideteksi dengan menggunakan nilai *tolerance* atau *Variance Inflation Factor (VIF)*. Jika nilai *tolerance* > 0,10 dan nilai VIF < 10 maka dapat dikatakan tidak terjadi multikolinearitas.

Tabel 4.16 Hasil Uji Multikolinearitas

<i>Coefficients^a</i>			
Model		<i>Collinearity Statistics</i>	
		<i>Tolerance</i>	<i>VIF</i>
1	Kompetensi Sumber Daya Manusia	,849	1,177
	Pemanfaatan Teknologi Informasi	,793	1,262
	<i>Good Governance</i>	,728	1,373
	Komitmen Organisasi	,812	1,231
a. Dependent Variable: Kualitas Laporan Keuangan Pemerintah Daerah			

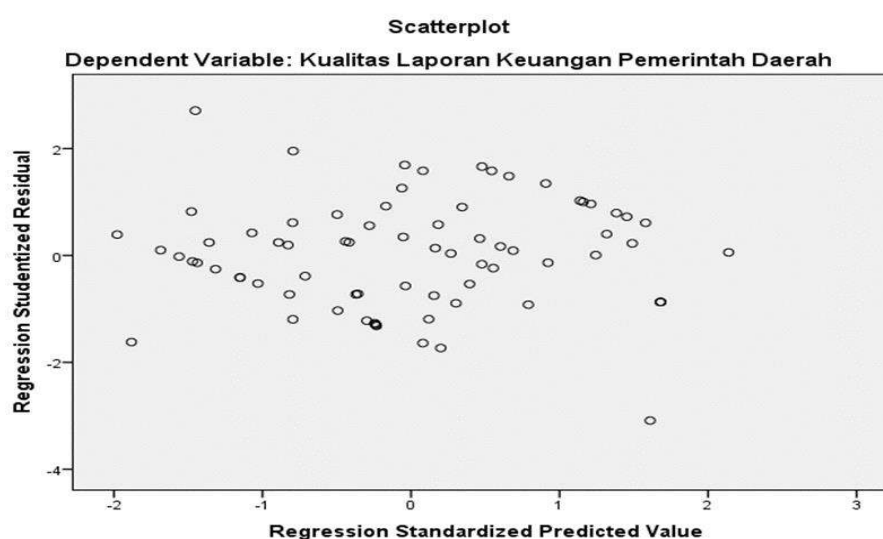
Sumber: Output SPSS24 (2024)

Berdasarkan hasil pengujian pada tabel 4.16 Diatas, dapat dilihat bahwa nilai *tolerance* untuk variabel kompetensi sumber daya manusia sebesar 0,849, variabel pemanfaatan teknologi informasi 0,793, variabel *good governance* 0,728, dan variabel komitmen organisasi 0,812. Sedangkan untuk nilai VIF yang dihasilkan untuk tiap variabel yaitu, untuk variabel kompetensi sumber daya manusia sebesar 1,117, variabel pemanfaatan teknologi informasi 1,262, variabel *good governance* 1,373, dan yang terakhir variabel komitmen organisasi 1,231. Dari semua variabel yang diuji dapat dihasilkan nilai *tolerance* > 0,10 dan nilai VIF < 10. Sehingga dapat disimpulkan jika tidak terdapat variabel independen yang saling berkorelasi dalam model regresi atau dapat dikatakan bahwa tidak terjadi gejala multikolinearitas dalam variabel penelitian ini.

c. Uji Heteroskedastisitas

Uji heteroskedastisitas dilakukan untuk mengetahui apakah dalam model regresi terjadi ketidaksamaan *variance* dari residual dari satu pengamatan ke pengamatan yang lainnya atau untuk melihat penyebaran data. Dalam uji heteroskedastisitas dapat dilihat pada *scatterplot*. Jika dalam grafik tersebut tidak terdapat pola tertentu yang teratur dan data tersebut secara acak, maka diidentifikasi tidak terdapat heteroskedastisitas.

Gambar 4.3 Hasil Uji Heteroskedastisitas-Scatterplot



Sumber: Output SPSS24 (2024)

Berdasarkan gambar 4.3 merupakan hasil pengujian heteroskedastisitas yang menunjukkan bahwa grafik *scatterplot* antara variabel independen (ZPRED) dan residualnya (SRESID) terjadi pola penyebaran, dimana titik-titik menyebar secara acak dan tidak teratur diatas dan dibawah angka 0 pada sumbu Y. Hal tersebut dapat disimpulkan bahwa tidak terjadi heteroskedastisitas dalam model regresi.

5. Hasil Uji Hipotesis

a. Uji Regresi Berganda Hipotesis Penelitian H1, H2, dan H3

Pengujian hipotesis H1, H2 dan H3 dilakukan dengan menggunakan analisis regresi berganda, untuk mengetahui pengaruh kompetensi sumber daya manusia, pemanfaatan teknologi informasi, *good governance* terhadap kualitas laporan keuangan pemerintah daerah. Hasil pengujian tersebut ditampilkan sebagai berikut:

1) Uji Koefisien Determinan (R^2)

Tabel 4.17 Hasil Uji Koefisien Determinasi (R^2)

Model Summary				
Model	R	R Square	Adjusted R Square	Std. Error of the Estimate
1	,688 ^a	,474	,451	2,26223
a. Predictors: (Constant), Good Governance, Kompetensi Sumber Daya Manusia, Pemanfaatan Teknologi Informasi				

Sumber: Output SPSS24 (2024)

Berdasarkan hasil uji koefisien determinan diatas, nilai R sebesar 0,688 atau sebesar 68,8% menurut pedoman interpretasi koefisien korelasi, angka tersebut termasuk dalam kategori tingkat hubungan yang kuat karena berada pada interval 0,60-0,79. Hal ini menunjukkan bahwa variabel kompetensi sumber daya manusia, pemanfaatan teknologi informasi, dan *good governance* berpengaruh kuat terhadap kualitas laporan keuangan pemerintah daerah. Sedangkan nilai R yang dihasilkan dari model regresi untuk mengetahui seberapa besar variabel independen dalam menjelaskan variabel dependen. Dari tabel 4.17 Diatas menunjukkan bahwa nilai R^2 sebesar 0,474 atau 47,4%. Hal ini

menunjukkan bahwa, sebesar 47,4% kualitas laporan keuangan pemerintah daerah dipengaruhi oleh kompetensi sumber daya manusia, pemanfaatan teknologi informasi, dan *good governance*. Sisanya 52,6% dipengaruhi oleh variabel lain yang belum diteliti dalam penelitian ini.

2) Uji F-Simultan

Tabel 4.18 Hasil Uji F-Simultan

ANOVA ^a						
Model		<i>Sum of Squares</i>	<i>df</i>	<i>Mean Square</i>	<i>F</i>	<i>Sig.</i>
1	Regression	322,627	3	107,542	21,014	,000 ^b
	Residual	358,238	70	5,118		
	Total	680,865	73			

a. Dependent Variable: Kualitas Laporan Keuangan Pemerintah Daerah

b. Predictors: (Constant), Good Governance, Kompetensi Sumber Daya Manusia, Pemanfaatan Teknologi Informasi

Sumber: Output SPSS24 (2024)

Berdasarkan tabel 4.18 Diatas dapat dilihat bahwa pengujian regresi menunjukkan hasil dari F hitung sebesar 21,014 dengan tingkat signifikan 0,000 yang lebih kecil dari 0,05. Dari nilai f hitung yang dihasilkan yaitu 21,014 lebih besar dari nilai F tabelnya sebesar 2,735. Sehingga dapat disimpulkan bahwa kompetensi sumber daya manusia, pemanfaatan teknologi informasi, dan *good governance* secara keseluruhan berpengaruh terhadap kualitas laporan keuangan pemerintah daerah.

3) Uji t-Parsial

Uji t digunakan untuk mengetahui apakah variabel independen secara bersama-sama mempunyai pengaruh terhadap variabel dependen atau tidak. Jika nilai signifikan yang dihasilkan $< 0,05$ dan hitung $> t$ tabel

maka secara simultan variabel independen berpengaruh terhadap variabel dependen.

Tabel 4.19 Hasil Uji T-Parsial *Coefficients*

<i>Coefficients^a</i>						
Model		<i>Unstandardized Coefficients</i>		<i>Standardized Coefficients</i>	<i>t</i>	<i>Sig.</i>
		<i>B</i>	<i>Std. Error</i>	<i>Beta</i>		
1	(Constant)	6,091	3,913		1,556	,124
	Kompetensi Sumber Daya Manusia	,155	,083	,176	1,872	,065
	Pemanfaatan Teknologi Informasi	,260	,104	,243	2,497	,015
	<i>Good Governance</i>	,376	,075	,473	4,992	,000

a. Dependent Variable: Kualitas Laporan Keuangan Pemerintah Daerah
Sumber: Output SPSS24 (2024)

Berdasarkan hasil uji t-Parsial dengan menggunakan SPSS 24 pada tabel 4.19 diatas, maka dapat diperoleh hasil persamaan sebagai berikut:

$$Y = 6,091 + 0,155X1 + 0,260X2 + 0,376X3 + e$$

Keterangan:

Y = Kualitas laporan keuangan pemerintah daerah

α = Konstanta

β = Koefisien regresi

X1 = Kompetensi sumber daya manusia

X2 = Pemanfaatan teknologi informasi

X3 = *Good governance*

e = Error term

Berdasarkan persamaan diatas dapat dijelaskan sebagai berikut:

- 1) Nilai konstanta sebesar 6,091 yang menunjukkan bahwa seluruh variabel independen yaitu kompetensi sumber daya manusia, pemanfaatan teknologi informasi, dan *good governance* diasumsikan sebagai nol, maka kualitas laporan keuangan pemerintah daerah akan meningkat sebesar 6,091.
- 2) Nilai koefisien regresi variabel kompetensi sumber daya manusia (X1) adalah sebesar 0,155. Dalam penelitian ini diartikan bahwa ketika variabel kompetensi sumber daya manusia (X1) mengalami peningkatan sebesar satu satuan, maka kualitas laporan keuangan pemerintah daerah akan mengalami kenaikan sebesar 0,155.
- 3) Nilai koefisien regresi untuk variabel pemanfaatan teknologi informasi (X2) adalah sebesar 0,260 yang dapat diartikan bahwa ketika variabel pemanfaatan teknologi informasi (X2) mengalami peningkatan sebesar satu-satuan, maka kualitas laporan keuangan pemerintah daerah akan mengalami peningkatan sebesar 0,260.
- 4) Nilai koefisien regresi *good governance* (X3) sebesar 0,376 yang dapat diartikan bahwa ketika variabel *good governance* (X3) mengalami peningkatan sebesar satu-satuan, maka kualitas laporan keuangan pemerintah daerah akan mengalami peningkatan sebesar 0,376.

Hasil interpretasi atas hipotesis dalam penelitian ini (H1, H2, dan H3) yang diajukan dapat dilihat sebagai berikut:

- a) Kompetensi sumber daya manusia berpengaruh negatif terhadap kualitas laporan keuangan pemerintah daerah

Berdasarkan tabel 4.19 Hasil uji t nilai regresi berganda menunjukkan pengaruh kompetensi sumber daya manusia terhadap kualitas laporan keuangan pemerintah daerah memiliki nilai t hitung sebesar $1,872 < t$ tabel sebesar 1,944 (sig. $\alpha = 0,05$ dan $df = n-k-1$, yaitu $74-3-1=70$) dengan tingkat signifikan sebesar $0,065 > 0,05$ yang berarti H1 ditolak.

- b) Pemanfaatan teknologi informasi berpengaruh positif terhadap kualitas laporan keuangan pemerintah daerah

Berdasarkan tabel 4.19 Hasil uji nilai regresi berganda menunjukkan pengaruh pemanfaatan teknologi informasi terhadap kualitas laporan keuangan pemerintah daerah memiliki nilai t hitung sebesar $2,497 > t$ tabel sebesar 1,944 dengan tingkat signifikan sebesar $0,015 < 0,05$ yang berarti H2 diterima.

- c) *Good governance* berpengaruh positif terhadap kualitas laporan keuangan pemerintah daerah

Berdasarkan tabel 4.19 Hasil uji regresi berganda menunjukkan pengaruh *good governance* terhadap kualitas laporan keuangan pemerintah daerah memiliki nilai t hitung $4,992 > t$ tabel 1,944 dengan tingkat signifikan sebesar $0,000 < 0,05$ yang berarti H3 diterima.

b. Uji Regresi Moderasi dengan pendekatan *Moderated Regression Analysis* (MRA) Terhadap Hipotesis H4, H5 dan H6

Pengujian hipotesis H4, H5 dan H6 dilakukan dengan *Moderated Regression Analysis* (MRA) kompetensi sumber daya manusia, pemanfaatan teknologi informasi, *good governance* terhadap kualitas

laporan keuangan pemerintah daerah yang diinteraksikan dengan komitmen organisasi. Hasil pengujian tersebut disajikan sebagai berikut.

1) Uji Determinan (R).

Tabel 4.20 Hasil Uji Koefisien Determinan (R²)

Model Summary				
Model	R	R Square	Adjusted R Square	Std. Error of the Estimate
1	,703 ^a	,494	,441	2,28387

a. Predictors: (Constant), X3M, Kompetensi Sumber Daya Manusia, Pemanfaatan Teknologi Informasi, Good Governance, Komitmen Organisasi, X1M, X2M

Sumber: Output SPSS24 (2024)

Berdasarkan tabel 4.20 diatas nilai R sebesar 0,703 atau 70,3% yang menurut pedoman interpretasi koefisien korelasi menunjukkan bahwa angka tersebut termasuk dalam kategori berpengaruh kuat karena berada pada tingkat 0,60-0,79. Hal ini menunjukkan bahwa penerapan kompetensi sumber daya manusia (X1), pemanfaatan teknologi informasi (X2), *good governance* (X3), Komitmen organisasi (M), X1M, X2M, dan X3M berpengaruh terhadap kualitas laporan keuangan pemerintah daerah. Sedangkan nilai R Square yang dihasilkan adalah 0,494 atau 49,4%. Hal ini menunjukkan bahwa, sebesar 49,4% kualitas laporan keuangan pemerintah daerah dipengaruhi oleh kompetensi sumber daya manusia (X1), pemanfaatan teknologi informasi (X2), dan *good governance* (X3), komitmen organisasi (M), X1M, X2M, dan X3M. Sisanya sekitar 50,6% dipengaruhi oleh variabel lain yang belum diteliti dalam penelitian ini.

2) Uji t-Parsial

Tabel 4.21 Hasil Uji T-Parsial

Model		<i>Coefficients^a</i>				
		<i>Unstandardized Coefficients</i>		<i>Standardized Coefficients</i>	t	Sig.
		B	Std. Error	Beta		
1	(Constant)	42,922	38,736		1,108	,272
	Kompetensi Sumber Daya Manusia	,029	,912	,033	,032	,974
	Pemanfaatan Teknologi Informasi	,344	,982	,321	,351	,727
	<i>Good Governance</i>	-,597	,806	-,751	-,740	,462
	Komitmen Organisasi	-1,063	1,157	-1,286	-,919	,361
	X1M	,004	,026	,242	,152	,880
	X2M	-,003	,030	-,167	-,095	,924
	X3M	,028	,024	2,137	1,175	,244

a. Dependent Variable: Kualitas Laporan Keuangan Pemerintah Daerah
 Sumber: Output SPSS24 (2024)

Berdasarkan hasil uji regresi moderasi dengan menggunakan SPSS versi 24 pada tabel 4.20 Diatas, maka diperoleh persamaan sebagai berikut.

$$Y = 42,922 + 0,029X1 + 0,344X2 - 0,597X3 - 1,063M + 0,004X1M - 0,003X2M + 0,028X3M + e$$

Keterangan:

Y = Kualitas Laporan Keuangan Pemerintah Daerah

α = Konstanta

β = Koefisien regresi

X1 = Kompetensi Sumber Daya Manusia

X_2 = Pemanfaatan Teknologi Informasi

X_3 = *Good Governance*

M = Komitmen Organisasi

$X_1M-X_2M-X_3M$ = Kompetensi sumber daya manusia, pemanfaatan teknologi informasi, *good governance* dengan komitmen organisasi

e = *Error term*

Berdasarkan persamaan diatas, maka dapat diinterpretasikan sebagai berikut:

- 1) Nilai konstanta sebesar 42,922 yang menunjukkan bahwa seluruh variabel independen yaitu kompetensi sumber daya manusia, pemanfaatan teknologi informasi, dan *good governance* diasumsikan sebagai nol, maka kualitas laporan keuangan pemerintah daerah akan meningkat sebesar 42,922.
- 2) Nilai koefisien regresi variabel kompetensi sumber daya manusia (X_1) adalah sebesar 0,029. Dalam penelitian ini diartikan bahwa ketika variabel kompetensi sumber daya manusia (X_1) mengalami peningkatan sebesar satu satuan, maka kualitas laporan keuangan pemerintah daerah akan mengalami kenaikan sebesar 0,029.
- 3) Nilai koefisien regresi untuk variabel pemanfaatan teknologi informasi (X_2) adalah sebesar 0,344 yang dapat diartikan bahwa ketika variabel pemanfaatan teknologi informasi (X_2) mengalami peningkatan sebesar satu-satuan, maka kualitas laporan keuangan pemerintah daerah akan mengalami peningkatan sebesar 0,344.

- 4) Nilai koefisien regresi *good governance* (X3) sebesar -0,597 yang dapat diartikan bahwa ketika variabel *good governance* (X3) mengalami peningkatan sebesar satu-satuan, maka kualitas laporan keuangan pemerintah daerah akan mengalami penurunan sebesar -0,597.
- 5) Nilai koefisien regresi komitmen organisasi (M) sebesar -1,063 yang dapat diartikan bahwa ketika variabel komitmen organisasi mengalami peningkatan sebesar satu-satuan, maka kualitas laporan keuangan pemerintah daerah akan mengalami penurunan sebesar -1,063.
- 6) Nilai koefisien regresi kompetensi sumber daya manusia (X1) dan komitmen organisasi (M) sebesar 0,004 yang dapat diartikan bahwa dengan adanya komitmen organisasi dengan kompetensi sumber daya manusia naik sebesar satu-satuan, maka kualitas laporan keuangan pemerintah daerah akan mengalami peningkatan sebesar 0,004.
- 7) Nilai koefisien regresi pemanfaatan teknologi informasi (X2) dan komitmen organisasi (M) sebesar -0,003 yang dapat diartikan bahwa dengan adanya komitmen organisasi dengan pemanfaatan teknologi informasi naik sebesar satu-satuan, maka kualitas laporan keuangan pemerintah daerah akan mengalami penurunan sebesar -0,003.
- 8) Nilai koefisien regresi *good governance* (X3) dan komitmen organisasi (M) sebesar 0,028 yang dapat diartikan bahwa dengan adanya komitmen organisasi dengan *good governance* naik sebesar satu-satuan, maka kualitas laporan keuangan pemerintah daerah akan mengalami peningkatan sebesar -0,028.

Hasil interpretasi atas hipotesis dalam penelitian ini (H1, H2, dan H3) yang diajukan dapat dilihat sebagai berikut:

- a) Komitmen organisasi tidak memoderasi pengaruh kompetensi sumber daya manusia terhadap kualitas laporan keuangan pemerintah daerah
- Berdasarkan tabel 4.20 Hasil uji t untuk nilai regresi MRA menunjukkan bahwa interaksi antara kompetensi sumber daya manusia dengan komitmen organisasi memiliki nilai signifikan 0,880 yang lebih besar dari 0,05. Sehingga dapat disimpulkan bahwa variabel komitmen organisasi tidak dapat memoderasi pengaruh kompetensi sumber daya manusia terhadap kualitas laporan keuangan pemerintah daerah dengan nilai signifikan 0,974 yang menunjukkan bahwa interaksi tersebut tidak signifikan. Karena koefisien b_2 tidak signifikan dan b_3 tidak signifikan, maka komitmen organisasi bukan sebagai variabel moderasi, melainkan sebagai variabel *homologiser* moderasi.
- b) Komitmen organisasi tidak memoderasi pengaruh pemanfaatan teknologi informasi terhadap kualitas laporan keuangan pemerintah daerah

Berdasarkan tabel 4.20 Hasil uji t untuk nilai regresi MRA menunjukkan bahwa interaksi antara pemanfaatan teknologi informasi dengan komitmen organisasi memiliki nilai signifikan 0,924 yang lebih besar dari 0,05. Sehingga dapat disimpulkan bahwa variabel komitmen organisasi tidak dapat memoderasi pengaruh pemanfaatan teknologi informasi terhadap kualitas laporan keuangan pemerintah daerah dengan nilai signifikan 0,727 yang menunjukkan bahwa interaksi

tersebut tidak signifikan. Karena koefisien b_2 tidak signifikan dan b_3 tidak signifikan, maka komitmen organisasi bukan sebagai variabel moderasi, melainkan sebagai variabel *homologiser* moderasi.

- c) Komitmen organisasi tidak memoderasi pengaruh *good governance* terhadap kualitas laporan keuangan pemerintah daerah

Berdasarkan tabel 4.20 Hasil uji t untuk nilai regresi MRA menunjukkan bahwa interaksi antara *good governance* dengan komitmen organisasi memiliki nilai signifikan 0,244 yang lebih besar dari 0,05. Sehingga dapat disimpulkan bahwa variabel komitmen organisasi tidak dapat memoderasi pengaruh *good governance* terhadap kualitas laporan keuangan pemerintah daerah dengan nilai signifikan 0,462 yang menunjukkan bahwa interaksi tersebut tidak signifikan. Karena koefisien b_2 tidak signifikan dan b_3 tidak signifikan, maka komitmen organisasi bukan sebagai variabel moderasi, melainkan sebagai variabel *homologiser* moderasi.

C. Pembahasan Hasil Penelitian

Hasil pengujian hipotesis yang telah dilakukan pada penelitian secara ringkas disajikan pada tabel dibawah ini:

Tabel 4.22 Hasil Pengujian Hipotesis

Hipotesis	Pernyataan	Hasil
H1	Kompetensi sumber daya manusia berpengaruh terhadap kualitas laporan keuangan pemerintah daerah	Hipotesis ditolak
H2	Pemanfaatan teknologi informasi berpengaruh terhadap kualitas laporan keuangan pemerintah daerah	Hipotesis diterima
H3	<i>Good governance</i> berpengaruh terhadap kualitas laporan keuangan pemerintah daerah	Hipotesis diterima

Hipotesis	Pernyataan	Hasil
H4	Komitmen organisasi memperkuat pengaruh kompetensi sumber daya manusia terhadap kualitas laporan keuangan pemerintah pemerintah	Hipotesis ditolak
H5	Komitmen organisasi memperkuat pengaruh pemanfaatan teknologi informasi terhadap kualitas laporan keuangan pemerintah daerah	Hipotesis ditolak
H6	Komitmen organisasi memperkuat pengaruh <i>good governance</i> terhadap kualitas laporan keuangan pemerintah daerah	Hipotesis ditolak

1. Pengaruh kompetensi sumber daya manusia terhadap kualitas laporan keuangan pemerintah daerah

Berdasarkan hasil penelitian menunjukkan bahwa kompetensi sumber daya manusia tidak berpengaruh terhadap kualitas laporan keuangan pemerintah daerah di Kabupaten Jenepono, sehingga hipotesis pertama **ditolak**. Hal ini menunjukkan jika kompetensi sumber daya manusia meningkat, maka kualitas laporan keuangan pemerintah daerah akan mengalami penurunan. Begitupun sebaliknya, jika kompetensi sumber daya manusia menurun maka kualitas laporan keuangan juga akan meningkat.

Hasil penelitian ini tidak sejalan dengan *agency theory* bahwa adanya hubungan antara pihak *agent* (pemerintah) dengan pihak *principal* yang harus menyajikan laporan keuangan untuk pihak *principal* (pemerintah pusat dan masyarakat). Kompetensi sumber daya masyarakat mempengaruhi kualitas laporan keuangan yang dihasilkan. Jika sumber daya masyarakatnya memiliki kompeten yang tinggi, tentunya kualitas laporan keuangan juga akan meningkat.

Secara konseptual kompetensi sumber daya manusia merupakan karakteristik baik itu pengetahuan, keahlian, dan perilaku untuk melakukan sebuah pekerjaan atau memerlukan sebuah fungsi atau kinerja secara efektif. Dalam penelitian ini kompetensi sumber daya manusia tidak berpengaruh terhadap kualitas laporan keuangan pemerintah daerah di Kabupaten Jeneponto. Hal tersebut disebabkan pada kondisi sub bagian perencanaan dan keuangan di SKPD se-Kabupaten Jeneponto belum mendukung. Seperti yang informasi yang didapatkan oleh penulis dari responden itu sendiri bahwa masih ada beberapa staf keuangan tersebut yang memiliki latar belakang pendidikan sampai SMA/SMK dan masih didominasi oleh pendidikan S1 (dapat dilihat pada tabel 4.5). Sebagian besar responden yang bekerja di SKPD se-Kabupaten Jeneponto tidak memiliki latar pendidikan akuntansi. Bahkan ada beberapa pegawai sub bagian keuangan berasal dari pendidikan selain dari akuntansi. Ada yang berlatar belakang pendidikan sarjana hukum, sarjana pendidikan, sarjana sosial, sarjana ilmu komunikasi, sarjana manajemen dan lain-lain.

Hal ini sejalan dengan penelitian (A. Sari & Widiatmoko, 2023) kompetensi sumber daya manusia tidak berpengaruh terhadap kualitas laporan keuangan pemerintah daerah, yang artinya baik itu pengetahuan, keterampilan, maupun sikap perilaku belum cukup memadai dalam mendorong pencapaian tujuan organisasi untuk menghasilkan output berupa laporan keuangan yang berkualitas. Kemudian menurut (Hamruna et al., 2022) kompetensi sumber daya manusia tidak berpengaruh terhadap kualitas laporan keuangan pemerintah daerah, dengan masih minimnya pengetahuan

akuntansi yang dimiliki oleh pegawai tersebut membuat laporan keuangan yang dihasilkan kurang berkualitas.

Berbeda dengan hasil penelitian (Hastutik & Riduwan, 2018) mengatakan bahwa kompetensi sumber daya manusia berpengaruh terhadap kualitas laporan keuangan pemerintah daerah, yang sangat mempengaruhi kualitas laporan keuangan adalah sumber daya manusianya yang tidak dapat terlepas oleh suatu organisasi dan menjadi suatu kunci dalam menentukan perkembangan suatu perusahaan. Begitupun dengan hasil penelitian (Kansah et al., 2023) kompetensi sumber daya manusia berpengaruh terhadap kualitas laporan keuangan pemerintah daerah, yang artinya kompetensi sumber daya manusia dapat dilihat berdasarkan pengetahuan, keterampilan, maupun sikap yang dimiliki.

2. Pengaruh pemanfaatan teknologi informasi terhadap kualitas laporan keuangan pemerintah daerah

Berdasarkan hasil penelitian menunjukkan bahwa pemanfaatan teknologi informasi berpengaruh signifikan dan positif terhadap kualitas laporan keuangan pemerintah daerah, sehingga hipotesis kedua **diterima**. Kualitas laporan keuangan pemerintah daerah sangat dipengaruhi oleh pemanfaatan teknologi informasi.

Hasil penelitian ini sejalan dengan *agency theory* bahwa sebuah pemerintahan yang memiliki kewajiban dalam menyediakan atau memberikan sebuah laporan yang bermanfaat bagi pihak yang berkepentingan terhadap informasi keuangan. Dengan adanya pemanfaatan teknologi informasi ini dapat membantu bagi para pekerja dalam melaksanakan tanggung jawabnya

untuk menghasilkan suatu informasi yang bermanfaat bagi para masyarakat, karena teknologi informasi ini dapat mempermudah pekerjaan, sehingga dalam penyusunan laporan keuangan dapat disajikan secara cepat, tepat, dan berkualitas.

Penggunaan teknologi informasi memberikan dampak yang positif terhadap kualitas laporan keuangan pemerintah daerah. Pemanfaatan teknologi informasi adalah perangkat pendukung dalam menghasilkan laporan keuangan yang berkualitas dan sesuai dengan PP No.71 Tahun 2010. Dengan adanya teknologi informasi ini, dapat membantu mempercepat dalam pemrosesan transaksi dan menyusun laporan. Selain itu juga, dapat membantu ketepatan perhitungan, menyimpan data, serta kemampuan *multiprocessing*. Maka dari itu, pemanfaatan teknologi informasi akan sangat membantu mempercepat proses pengolahan data transaksi dan penyajian laporan keuangan. Sehingga, pemerintah daerah dapat menghasilkan suatu laporan keuangan yang berkualitas serta tidak kehilangan nilai informasinya yaitu ketepatanwaktuan.

Berdasarkan pada hasil jawaban kuesioner, dapat diketahui bahwa rata-rata pegawai yang bekerja di SKPD Kabupaten Jeneponto telah memanfaatkan teknologi informasi yang sesuai dengan standar yang berlaku. Sub bagian keuangan tersebut, telah melakukan pengolahan data, baik itu dalam hal transaksi maupun penyusunan laporan telah menggunakan *software* yang sesuai dengan perundang-undangan, seperti SIPD dan SIMAKDA (dapat dilihat dengan tabel 4.9).

Hasil penelitian ini sejalan dengan (Alminanda & Marfuah, 2018; Kahar et al., 2022) yang menyatakan bahwa pemanfaatan teknologi informasi berpengaruh signifikan dan positif terhadap kualitas laporan keuangan pemerintah daerah. Artinya bahwa semakin tinggi penggunaan pemanfaatan teknologi informasi, maka kualitas laporan keuangan daerah akan semakin berkualitas juga. Menurut (Yuditiya et al., 2023) menyatakan bahwa pemanfaatan teknologi informasi berperan penting dalam menyediakan informasi terkait laporan keuangan untuk pengambilan keputusan dan efektif.

Hasil penelitian ini tidak sejalan dengan hasil penelitian (Isnaen & Albastiah, 2021) mengatakan pemanfaatan teknologi informasi berpengaruh negatif terhadap kualitas laporan keuangan pemerintah daerah, yang disebabkan pemanfaatan teknologi informasinya sepenuhnya belum digunakan secara maksimal sehingga laporan keuangan yang dihasilkan belum efektif dan efisien. Sama halnya dengan hasil penelitian (Pasolo et al., 2023) mengatakan bahwa pemanfaatan teknologi informasi berpengaruh negatif terhadap kualitas laporan keuangan pemerintah daerah yang diakibatkan oleh pemanfaatan teknologi informasi tidak mendistribusikan informasi pendukung terkait proses kerja secara elektronik maupun pemanfaatan kemajuan teknologi informasi.

3. Pengaruh *good governance* terhadap kualitas laporan keuangan pemerintah daerah

Berdasarkan hasil penelitian menunjukkan bahwa *good governance* berpengaruh signifikan dan positif terhadap kualitas laporan keuangan pemerintah daerah, sehingga hipotesis ketiga **diterima**. Hasil tersebut menunjukkan bahwa semakin tinggi penerapan *good governance* pada SKPD se-Kabupaten Jeneponto, maka akan meningkatkan juga kualitas laporan keuangan pemerintah daerah di Kabupaten Jeneponto.

Hasil penelitian ini sejalan dengan *agency theory* bahwa dalam teori menjelaskan hubungan antara *agent* dan *principal*. *Agent* (pemerintah) yang harus memberikan pertanggungjawaban kepada pihak *principal* (masyarakat) terkait dengan pengelolaan keuangannya berdasarkan pada kegiatan yang telah dilaksanakannya. Dengan diterapkannya *good governance* ini secara baik serta konsisten, maka akan membuat setiap kegiatan pemerintah daerah Kabupaten Jeneponto berjalan efektif dan efisien. Sehingga informasi yang diungkapkan akan secara cepat serta akurat, dan akan berdampak positif dengan meningkatnya kualitas laporan keuangan pemerintah daerah yang dihasilkan di Kabupaten Jeneponto.

SKPD Kabupaten Jeneponto menerapkan *good governance* sesuai dengan prinsip-prinsipnya yaitu partisipasi, taat akan hukum, transparansi, daya tangkap, kesetaraan, efektifitas dan efisien, akuntabilitas, visi strategis, serta orientasi konsensus yang menjadi sebuah kontribusi dalam menghasilkan laporan keuangan yang berkualitas (dapat dilihat pada tabel 4.10). Dalam

pengelolaan keuangan khususnya pada lingkup publik penerapan dari *good governance* tersebut bertujuan untuk adanya keterbukaan dan bertanggung jawab kepada masyarakat. Selain itu, penerapan *good governance* dalam pengelolaan keuangan akan lebih taat terhadap aturan yang telah ditetapkan. Sehingga, memiliki prosedur yang jelas dan dapat dipertanggungjawabkan.

Hasil penelitian ini sejalan dengan penelitian yang dilakukan oleh (AgustiningTyas et al., 2020; Philadelphia et al., 2020) mengatakan bahwa *good governance* berpengaruh positif signifikan terhadap kualitas laporan keuangan pemerintah daerah. Hasil penelitian tersebut sejalan dengan (Ningrum & Sundari, 2022) mengatakan bahwa jika dalam penerapan *good governance* dilakukan secara konsisten dan baik, maka semakin tinggi juga kualitas laporan keuangan yang dihasilkan. Sehingga, sangat penting dalam pemerintahan menerapkan tata kelola yang baik untuk meningkatkan kualitas laporan keuangan tersebut. Tata kelola yang merupakan suatu sistem yang mengatur segala hal yang berkaitan dengan hak dan kewajiban pihak-pihak yang berkepentingan.

Penelitian (F. M. Sari, 2022) menunjukkan hasil yang berbeda bahwa *good governance* berpengaruh negatif terhadap kualitas laporan keuangan pemerintah daerah, hal ini diakibatkan oleh penerapan transparansi terkait informasi keuangan maupun non keuangan masih kurang diterapkan.

4. **Komitmen organisasi tidak memoderasi hubungan antara kompetensi sumber daya manusia terhadap kualitas laporan keuangan pemerintah daerah**

Berdasarkan hasil penelitian ini menunjukkan bahwa komitmen organisasi termasuk *homologiser* moderasi yang artinya bahwa komitmen organisasi bukan variabel moderasi yang dapat memperkuat hubungan antara kompetensi sumber daya manusia terhadap kualitas laporan keuangan pemerintah daerah, sehingga hipotesis empat **ditolak**. Artinya hasil penelitian ini tidak sejalan dengan *agency theory*. Teori keagenan menjelaskan hubungan antara *principal* dan *agent*. Jika dari pihak *agent* dapat mencapai tujuan organisasi yang telah ditetapkan *principal*, maka kinerja yang dihasilkan akan efektif dan efisien. Secara konseptual, dengan adanya komitmen yang tinggi oleh setiap individu maka akan semakin memanfaatkan kemampuan yang ada untuk mencapai tujuan organisasi dalam hal ini laporan keuangan yang berkualitas.

Hasil kuesioner menunjukkan bahwa pegawai SKPD Kabupaten Jeneponto memiliki komitmen yang tinggi pada organisasi (dapat dilihat tabel 4.12). Namun, variabel komitmen organisasi tidak dapat memoderasi hubungan antara kompetensi sumber daya manusia terhadap kualitas laporan keuangan pemerintah daerah, sehingga dari hasil penelitian diketahui bahwa komitmen organisasi yang terjadi pada SKPD Kabupaten Jeneponto tergolong rendah. Dengan kata lain, semakin tinggi atau rendahnya komitmen organisasi pegawai maka belum tentu akan meningkatkan kompetensi SDM sehingga

kualitas laporan keuangan keuangan belum tentu akan meningkat ataupun menurun. Faktor seperti keinginan untuk memberikan jawaban yang positif atau ketidakmampuan untuk memahami pernyataan dengan benar dapat mempengaruhi hasil yang saya lakukan .

Pada penelitian (Satriawan & Dewi, 2020) yang juga membuktikan bahwa komitmen organisasi tidak mampu memoderasi pengaruh kompetensi SDM terhadap kualitas laporan keuangan pemerintah daerah, rendahnya komitmen yang dimiliki oleh pegawai terhadap organisasi dapat terjadi karena adanya ketidaknyamanan pegawai terhadap tekanan dari atasan, fasilitas yang kurang memadai, minimnya pemberian *reward* atas prestasi yang diraih pegawai, pemberian upah yang tidak sesuai, atau karena kurangnya promosi jabatan. Adanya ketidaknyamanan tersebut dapat mempengaruhi loyalitas pegawai dalam memberikan kontribusi untuk mencapai tujuan yang telah ditetapkan suatu organisasi.

Dalam penyusunan laporan keuangan, ketika seseorang mempunyai komitmen yang tinggi terhadap tujuan organisasi, maka akan mempengaruhi perilaku kinerja yang, terutama dalam menunjukkan segala pengetahuannya, pengalaman, maupun pemahamannya tentang ilmu akuntansi, sehingga akan menghasilkan laporan keuangan yang berkualitas. Begitupun sebaliknya jika seseorang tidak menunjukkan komitmennya terhadap organisasi, maka akan sulit untuk menghasilkan laporan keuangan yang berkualitas.

Hasil penelitian ini sejalan dengan penelitian yang dilakukan oleh (Andrianto & Rahmawati, 2017; Saputra T et al., 2020) mengatakan bahwa tidak adanya interaksi antara komitmen organisasi dengan kompetensi

sumber daya manusia, yang artinya komitmen organisasi tidak dapat memoderasi hubungan antara kompetensi sumber daya manusia terhadap kualitas laporan keuangan pemerintah daerah. Hal setara dengan hasil penelitian (Putra et al., 2021; A. Sari & Widiatmoko, 2023) mengatakan bahwa semakin tinggi atau rendahnya komitmen organisasi yang dimiliki belum tentu akan meningkatkan kompetensi sumber daya manusia, sehingga kualitas laporan keuangan pemerintah daerah belum tentu akan meningkat.

Hasil penelitian ini berbeda dengan hasil penelitian (Yuditiya et al., 2023) bahwa komitmen organisasi dapat memoderasi hubungan antara kompetensi sumber daya manusia terhadap kualitas laporan keuangan pemerintah daerah, dengan adanya komitmen tinggi yang dimiliki oleh pegawai terhadap fungsi instansi tentunya akan memberikan kemampuannya secara maksimal dan tentunya akan meningkatkan kualitas laporan keuangan pemerintah daerah.

5. Komitmen organisasi tidak memoderasi hubungan antara pemanfaatan teknologi informasi terhadap kualitas laporan keuangan pemerintah daerah

Berdasarkan hasil penelitian ini menunjukkan bahwa komitmen organisasi termasuk *homologiser* moderasi yang artinya bahwa komitmen organisasi bukan variabel moderasi yang dapat memperkuat hubungan antara pemanfaatan teknologi informasi terhadap kualitas laporan keuangan pemerintah daerah, sehingga hipotesis lima **ditolak**. Artinya penelitian ini tidak sejalan dengan *agency theory*, yang menjadi *agent* dalam penelitian ini adalah pemerintah yang seharusnya menghasilkan sebuah laporan keuangan

yang berkualitas untuk pihak *principal* dengan memanfaatkan teknologi baik itu secara *hardware* ataupun *software*. Pada dasarnya, sebesar apapun komitmen yang dimiliki dalam sebuah organisasi, tidak mampu meningkatkan kinerjanya dalam penggunaan teknologi informasi kecuali ada perbaikan atau perkembangan pada sistem informasi yang digunakannya.

Secara definisi jika seseorang memiliki komitmen yang tinggi untuk mencapai tujuan dari organisasi, tentunya akan mempengaruhi kinerja yang dihasilkan seperti menggunakan teknologi informasi untuk menghasilkan laporan keuangan yang berkualitas. Teknologi secara konsep, adalah sebuah sistem yang digunakan dalam proses pengelolaan, sementara komitmen berkaitan dengan keinginan masing-masing individu yang tentunya tidak berdampak pada ada atau tidaknya keinginan seseorang untuk mengoperasikannya.

Sehingga ada atau tidaknya komitmen organisasi pada SKPD Kabupaten Jeneponto, tentunya dalam pengelolaan keuangannya akan tetap dituntut untuk memanfaatkan teknologi dalam pengelolaan keuangannya karena sudah aturan dari pusat untuk menggunakan teknologi seperti SIPD dan SIMAKDA. Hal inilah yang mengakibatkan komitmen organisasi tidak dapat memoderasi pemanfaatan teknologi informasi terhadap kualitas laporan keuangan pemerintah daerah karena komitmen organisasi adalah dari manusia itu sendiri, sedangkan pemanfaatan teknologi informasi dapat ditingkatkan dengan pengembangan sistem informasinya. Sehingga, tinggi ataupun rendahnya komitmen yang dimiliki tiap individu tidak akan dapat

mempengaruhi kinerja pemanfaatan teknologi informasi tanpa adanya perbaikan ataupun pengembangan pada teknologi yang digunakan.

Hasil penelitian ini sejalan dengan (Goo et al., 2019) mengatakan bahwa tidak terdapatnya interaksi antara pemanfaatan teknologi informasi dan komitmen organisasi, yang artinya komitmen organisasi tidak dapat memoderasi hubungan antara pemanfaatan teknologi informasi terhadap kualitas laporan keuangan pemerintah daerah. Begitupun dengan hasil penelitian (Pasolo et al., 2023) bahwa jika teknologi informasi tidak dimanfaatkan dengan baik, sehingga dalam proses penyusunan laporan keuangan menjadi lambat, tidak sesuai, dan mengakibatkan terjadinya kesalahan. Artinya semakin baik kemampuan komitmen organisasi, maka belum tentu pemanfaatan teknologi informasi juga akan meningkat dan kualitas laporan keuangan pemerintah daerah juga belum tentu akan meningkat.

Berbeda dengan hasil penelitian (Alminanda & Marfuah, 2018) bahwa komitmen organisasi dapat memoderasi hubungan antara pemanfaatan teknologi informasi dengan kualitas laporan keuangan pemerintah daerah, jika seorang pegawai memiliki komitmen yang tinggi dalam mencapai tujuan organisasi tersebut maka akan mempengaruhi kinerja atau tindakan yang dihasilkan. Dalam hal ini pemanfaatan teknologi informasi sesuai dengan sistem akuntansi (SAKD) dengan penggunaan jaringan dengan tepat untuk menghasilkan laporan keuangan yang berkualitas.

6. **Komitmen organisasi tidak memoderasi hubungan antara *good governance* terhadap kualitas laporan keuangan pemerintah daerah**

Berdasarkan hasil penelitian ini menunjukkan bahwa komitmen organisasi termasuk *homologiser* moderasi yang artinya bahwa komitmen organisasi bukan variabel moderasi yang dapat memperkuat hubungan antara *good governance* terhadap kualitas laporan keuangan pemerintah daerah, sehingga hipotesis enam **ditolak**. Artinya penelitian ini tidak sejalan dengan *agency theory*, dalam teori keagenan berbicara terkait hubungan antara *agent* dan *principal*. Pihak *agent* yaitu pemerintah bertanggung jawab untuk memberikan pengelolaan baik kepada pihak yang berkepentingan (*principal*). Jika pihak agen memiliki komitmen yang tinggi, tentunya dalam pengelolaannya akan berjalan dengan baik, sehingga kualitas laporan keuangan yang dihasilkan akan meningkat. Pada dasarnya, komitmen organisasi akan membantu pihak *agent* untuk bertindak sesuai dengan kepentingan *principal* atau bertindak sesuai dengan tujuan organisasi.

Komitmen yang tinggi tentunya akan mempengaruhi penerapan *good governance*, dan tentunya juga akan mempengaruhi laporan keuangan. Jika suatu individu memiliki komitmen yang tinggi, tentunya akan menciptakan sebuah lingkungan yang akan mendukung pengelolaan keuangan yang baik pula. Sehingga akan berkontribusi pada laporan keuangan yang berkualitas tinggi.

Hasil kuesioner menunjukkan bahwa pegawai SKPD Kabupaten Jeneponto memiliki komitmen yang tinggi pada organisasi (dapat dilihat pada tabel 4.12). Namun, variabel komitmen organisasi tidak dapat memoderasi hubungan antara *good governance* terhadap kualitas laporan keuangan pemerintah daerah, sehingga dari hasil penelitian diketahui bahwa komitmen organisasi yang terjadi pada SKPD Kabupaten Jeneponto tergolong rendah. Dengan kata lain, semakin tinggi atau rendahnya komitmen organisasi pegawai maka belum tentu akan meningkatkan *good governance* sehingga kualitas laporan keuangan keuangan belum tentu akan meningkat ataupun menurun.

Variabel dalam penelitian ini masih minim digunakan, namun penelitian ini sejalan dengan hasil penelitian (Herawati & Nopianti, 2017; Rachmawati & Anik, 2020; F. M. Sari, 2022) mengatakan bahwa tidak adanya interaksi antara *good governance* dengan komitmen organisasi. Artinya, komitmen organisasi tidak dapat memoderasi pengaruh *good governance* terhadap kualitas laporan keuangan pemerintah daerah. Sedangkan hasil penelitian (Yusniyar et al., 2016) bahwa komitmen organisasi dapat memoderasi hubungan antara *good governance* dengan kualitas laporan keuangan pemerintah daerah, jika pegawai tersebut memiliki komitmen yang tinggi tentunya akan semakin tinggi juga penerapan prinsip-prinsip *good governance* pada SKPA. Sehingga akan memberikan kontribusi yang baik dalam meningkatkan kualitas laporan keuangan pemerintah daerah.

BAB V

PENUTUP

A. Kesimpulan

Penelitian ini bertujuan untuk mengetahui bagaimana pengaruh kompetensi sumber daya manusia, pemanfaatan teknologi informasi, *good governance* terhadap kualitas laporan keuangan pemerintah daerah dengan komitmen organisasi sebagai pemoderasi. Berdasarkan hasil analisis dan pembahasan yang telah dijelaskan pada bab sebelumnya, maka dapat ditarik kesimpulan sebagai berikut:

1. Penerapan kompetensi sumber daya manusia tidak berpengaruh terhadap kualitas laporan keuangan pemerintah daerah. Artinya, jika kompetensi sumber daya manusia meningkat, maka kualitas laporan keuangan pemerintah daerah akan mengalami penurunan.
2. Penerapan pemanfaatan teknologi informasi berpengaruh terhadap kualitas laporan keuangan pemerintah daerah. Artinya, semakin tinggi penggunaan teknologi informasi, maka kualitas laporan keuangan juga akan semakin meningkat.
3. Penerapan *good governance* berpengaruh terhadap kualitas laporan keuangan pemerintah daerah. Artinya semakin baik penerapan *good governance* maka kualitas laporan keuangan juga akan meningkat.
4. Komitmen organisasi tidak dapat memoderasi pengaruh kompetensi sumber daya manusia terhadap kualitas laporan keuangan pemerintah daerah. Artinya komitmen organisasi yang dimiliki

belum tentu dapat meningkatkan kualitas laporan keuangan pemerintah daerah.

5. Komitmen organisasi tidak dapat memoderasi pengaruh pemanfaatan teknologi informasi terhadap kualitas laporan keuangan pemerintah daerah. Artinya komitmen organisasi yang dimiliki belum tentu dapat meningkatkan kualitas laporan keuangan pemerintah daerah.
6. Komitmen organisasi tidak dapat memoderasi pengaruh *good governance* terhadap kualitas laporan keuangan pemerintah daerah. Artinya komitmen organisasi yang dimiliki belum tentu dapat meningkatkan kualitas laporan keuangan pemerintah daerah.

B. Implikasi

Adapun implikasi dari hasil penelitian adalah sebagai berikut:

1. Bagi SKPD Kabupaten Jeneponto, hasil penelitian ini dapat menjadi acuan dalam meningkatkan kualitas laporan keuangan pemerintah daerah, terkhususnya dalam hal kompetensi sumber daya manusianya di pemerintah, penggunaan teknologi, serta dalam hal tata kelolanya agar dapat menjalankan proses kinerjanya sesuai dengan aturan pemerintah.
2. Bagi masyarakat, hasil penelitian ini diharapkan dapat menambah pengetahuan terkait kualitas laporan keuangan dan faktor-faktor yang mempengaruhinya, sehingga masyarakat lebih paham lagi terkait proses pelaporan keuangan pemerintah daerah.

3. Bagi peneliti selanjutnya, hasil penelitian ini dapat dijadikan referensi terkait faktor-faktor yang mempengaruhi kualitas laporan keuangan pemerintah daerah.

C. Keterbatasan dan Saran

Adapun keterbatasan dari hasil penelitian ini adalah sebagai berikut:

1. Instrumen yang digunakan dalam penelitian ini yaitu menggunakan kuesioner, sehingga ada beberapa jawaban yang dihasilkan terkadang tidak sesuai dengan keadaan sesungguhnya
2. Pada hasil penelitian ini, variabel moderasi yang digunakan yaitu komitmen organisasi belum menggambarkan bagaimana sebaiknya pemerintah dalam memperkuat hubungan variabel X (kompetensi sumber daya manusia, pemanfaatan teknologi informasi, dan *good governance*) terhadap Y yaitu kualitas laporan keuangan pemerintah daerah.

Adapun saran dari hasil penelitian ini sebagai berikut:

1. Bagi peneliti selanjutnya, sebaiknya peneliti melakukan pengawasan pada saat pengisian kuesioner untuk memastikan bahwa pengisian kuesioner dilakukan dengan jujur.
2. Penelitian selanjutnya disarankan untuk menggunakan pengukuran variabel lain dalam mengukur variabel moderasi dengan menggunakan sistem pengendalian internal.

DAFTAR PUSTAKA

- Agung, M. F., & Mulyani, S. (2020). Pengaruh Good Governance dan Latar Belakang Profesi Kepala Daerah terhadap Kualitas Laporan Keuangan dan Kinerja Pemerintah Daerah. *Jurnal SIKAP (Sistem Informasi, Keuangan, Auditing Dan Perpajakan)*, 4(2), 142–159. <https://doi.org/10.32897/jsikap.v4i2.352>
- AgustiningTyas, V. E., Tyasari, I., & Yogivaria, D. W. (2020). Pengaruh Good Governance, Sistem Pengendalian Intern Pemerintah, Kompetensi Sumber Daya Manusia Terhadap Kualitas Laporan Keuangan Pemerintah Daerah (Lkpd) Pada Opd Kota Malang. *Jurnal Riset Mahasiswa Akuntansi*, 8(1), 1–14. <https://doi.org/10.21067/jrma.v8i1.4458>
- Aliyah, S., & Nahar, A. (2012). Pengaruh Penyajian Laporan Keuangan Daerah dan Aksesibilitas Laporan Keuangan Daerah terhadap Transparansi dan Akuntabilitas Pengelolaan Keuangan Daerah Kabupaten Jepara. *Jurnal Akuntansi & Auditing*, 8(2), 97–189.
- Alminanda, P., & Marfuah. (2018). Peran Komitmen Organisasi dalam Memoderasi Pengaruh Kompetensi Sumber Daya Manusia, Sistem Pengendalian Intern dan Pemanfaatan Teknologi Informasi terhadap Kualitas Laporan Keuangan Pemerintah Daerah. *Jurnal Analisis Bisnis Ekonomi* 16(2), 16(2), 117–132.
- Andrianto, E., & Rahmawati, D. (2017). Pengaruh Kapasitas Sumber Daya manusia, Pemanfaatan Teknologi Informasi, dan Sistem Pengendalian Intern Pemerintah Daerah dengan komitmen Organisasi sebagai Variabel Moderasi. *Jurnal Fakultas Ekonomi*, 6(2), 1–19.
- Apriansyah, H., Rahayu, S., & Ernawati, M. (2020). Pengaruh Penerapan Standar Akuntansi Pemerintah, Kompetensi Sumber Daya Manusia dan Pemanfaatan Teknologi Informasi terhadap Kualitas Laporan Keuangan Pemerintah Daerah Kabupaten Bungo. *Journal Accounting Review*, 1(1), 44–62.
- Apriliani, R. D., Sasana, H., & Panggiarti, E. K. (2021). Pengaruh Kompetensi Sumber Daya Manusia, Pengendalian Internal, Pemanfaatan Sistem Akuntansi Keuangan Daerah, dan Implementasi Standar Akuntansi Pemerintah daerah terhadap Kualitas Laporan Keuangan Pemerintah Daerah. *Jurnal Akuntansi, Auditing, Dan Perpajakan*, 2(1), 161–178. <http://eprints.mercubuana-yogya.ac.id/802/>
- Ayem, S., & Amahala, R. (2023). Pengaruh Pemanfaatan Teknologi Informasi, Sistem Informasi Akuntansi dan Komitmen Organisasi terhadap Kualitas Laporan Keuangan (Studi Kasus Pada Pemerintah Daerah Kota Yogyakarta). *Jurnal Manajemen Terapan Dan Keuangan (Mankeu)*, 12(01),

90–102. <http://m.rri.co.id/yogyakarta/politik/1031802/diy-seggera-tindaklanjutan-catatan->

- Binawati, E., & Nindyaningsih, C. T. (2022). Pengaruh Penerapan Sistem Akuntansi Keuangan Daerah, Kompetensi Sumber Daya Manusia, Sistem Pengendalian Intern dan Pemanfaatan Teknologi Informasi terhadap Kualitas Laporan Keuangan Pemerintah Daerah. *Jurnal Bisnis Dan Ekonomi Aktual*, 19(1), 19–39.
- Bulutoding, L., Hamid Habbe, A., Suwandi, M., Suhartono, & Amelia Ningrum, R. (2020). Determinant Factors of Tax Compliance Modified By Taxation Knowledge: Evidence From Kpp Makassar Madya. *International Journal of Advanced Research*, 8(5), 629–637. <https://doi.org/10.21474/ijar01/10969>
- Dwi, P. T., Asnawi, M., & Pangayow, B. J. C. (2018). Komitmen Organisasi sebagai Pemoderasi Pengaruh Good Governance dan Kompetensi Auditor pada Kualitas Audit. *15 Jurnal Akuntansi & Keuangan Daerah*, 13(1), 15–33. <http://www.nber.org/papers/w16019>
- Fazlurahman, F., Afiah, N. N., & Yudianto, I. (2021). Pengaruh Pemanfaatan Teknologi Informasi dan Sistem Pengendalian Internal Pemerintah terhadap Kualitas Laporan Keuangan Pemerintah Daerah dengan Penatausahaan Aset Tetap sebagai Variabel Intervening (Studi pada BPKA Kota Bandung). *Jurnal Kumpulan Riset Akuntansi*, 12(2), 250–265. <https://doi.org/10.22225/kr.12.2.1941.250-265>
- Ghozali, I. (2013). *Aplikasi Analisis Multivariate dengan Program IBM SPSS 21 Update PLS Regresi*. Badan Penerbit Universitas Diponegoro.
- Goo, K. M. G., Mulyadi, J., & Syam, M. A. (2019). Faktor-Faktor yang Mempengaruhi Kualitas Laporan Keuangan dengan Komiteman Organisasi sebagai Variabel Moderating pada Pemerintah Kabupaten Ende. *Ekobisman*, 4(2), 94–109.
- Hamruna, I., Muhammad, Z., & Thaher, R. (2022). Pengaruh Kompetensi Sumber Daya Manusia, Penerapan Standar Akuntansi Pemerintah dan Sistem Pengendalian Internal Pemerintah Terhadap Kualitas Laporan Keuangan Pemerintah Daerah (Studi pada BPKAD Provinsi Sulawesi Tengah). *Jurnal Kaloboratif Sains*, 05(10), 739–745.
- Hastutik, P., & Riduwan, Ak. (2018). Pengaruh Kompetensi Sumber Daya Manusia dan Akuntansi Akrual terhadap Kualitas Laporan Keuangan Daerah. *Jurnal Ilmu Dan Riset Akuntansi*, 7(7), 1–20.
- Herawati, T., & Nopianti, D. (2017). Pengaruh Penerapan Standar Akuntansi Pemerintahan dan Good Governance terhadap Kualitas Laporan Keuangan Pemerintah Daerah. *Star-Study & Accounting Research*, 14(2),

32–45. <https://doi.org/10.55916/jsar.v14i2.10>

- Herinda, D. Y. P., & Sulistiyowati, F. (2023). Pengaruh Penerapan Standar Akuntansi Pemerintah Berbasis Akrua, Sistem Informasi Akuntansi Dinas Daerah, dan Good Public Governance terhadap Kualitas Laporan Keuangan Pemerintah Daerah. *Jurnal Manajemen Dan Bisnis*, 23(2), 426–444.
- Hermelinda, T. (2018). Pengaruh Kompetensi Sumber Daya Manusia Teknologi Informasi dan Penatausahaan Keuangan Daerah terhadap Kualitas Laporan Keuangan Pemerintah Daerah (Studi Empiris Pada Pemerintah Daerah Kabupaten Rejang Lebong). *Jurnal Akuntansi Unihaz*, 1(2), 18–30.
- Imelia, D., Rahayu, S., & Wiralestari. (2021). Pengaruh Kompetensi Sumber Daya Manusia, Partisipasi Penyusunan Anggaran, Pemanfaatan Teknologi Informasi dan Sistem Pengendalian Internal terhadap Kualitas Laporan Keuangan Pemda Kerinci. *Jurnal Akuntansi Dan Keuangan*, 6(3), 149–163. <https://doi.org/10.18356/9789210051927c006>
- Iqbal, M., Sofwan, S. V., & Mariam, R. (2022). Pengaruh Kompetensi Sumber Daya manusia dan Pengawasan Internal terhadap Kualitas Laporan Keuangan pada pemerintah Daerah Kabupaten Bandung. *Jurnal Akuntansi Fakultas Ekonomi UNIBBA*, 13(1), 1–15.
- Isnaen, F., & Albastiah, F. A. (2021). Pengaruh Kompetensi Sumber Daya Manusia, Pemanfaatan Teknologi Informasi, Penerapan Sistem Informasi Akuntansi, dan Penerapan Sistem Pengendalian Intern terhadap Kualitas Laporan Keuangan (Studi pada Organisasi Perangkat Daerah (OPD) Wilayah Jakarta Barat. *Jurnal Akuntansi Dan Keuangan Islam*, 2(1), 55–73.
- Jensen, M., & Meckling, W. (1976). Theory of the firm: Managerial behavior, agency costs, and ownership structure. *Journal of Financial Economics*, 3(4), 305–360. <https://doi.org/10.1017/CBO9780511817410.023>
- Jultri, A. (2021). Pengaruh Kompetensi Sumber Daya Manusia, Penerapan Standar Akuntansi Pemerintah, Penerapan Sistem Keuangan Daerah dan New Public Management terhadap Kualitas Laporan Keuangan Pemerintah. *Jurnal Riset Mahasiswa Akuntansi*, 9(1), 1–13.
- Kahar, K., Majid, J., & Fadhilatunisa, D. (2022). Faktor-Faktor yang Mempengaruhi Kualitas Laporan Keuangan Pemerintah Daerah dengan Komitmen Organisasi sebagai Pemoderasi. *ISAFIR: Islamic Accounting and Finance Review*, 3(1), 54–65. <https://doi.org/10.24252/isafir.v3i1.29115>
- Kansah, D. D., Utaminingtyas, T. H., & Fauzi, A. (2023). Pengaruh Kompetensi Sumber Daya Manusia, Pemanfaatan Teknologi Informasi dan Sistem Pengendalian Intern terhadap Kualitas Laporan Keuangan Pemerintah

- Daerah dengan Pemanfaatan Teknologi Informasi sebagai Variabel Moderasi. *Jurnal Akuntansi*, 4(1), 405–419. <https://doi.org/10.30591/jpa.v1i1.2614>
- Kuntadi, C., Saragi, J. E. M., & Syafira, S. I. (2022). Pengaruh Standar Akuntansi Pemerintah, Sistem Pengendalian Internal Pemerintah, dan kompetensi Sumber Daya Manusia terhadap Kualitas Laporan Keuangan Pemerintah. *Jurnal Ilmu Manajemen Terapan*, 3(5), 458–468.
- Lestari, I. N., & Ardini, L. (2023). Pengaruh Kompetensi Sumber Daya Manusia dan Pemanfaatan Teknologi Informasi terhadap Kualitas Laporan Keuangan. *Jurnal Ilmu Dan Riset Akuntansi*, 12(9), 1–19. <https://doi.org/10.23887/ijssb.v3i2.17579>
- Manimpurung, R., Kalangi, L., & Gerungai, N. (2018). Pengaruh Kapasitas Sumber Daya Manusia dan Komitmen Organisasi terhadap Kualitas Laporan Keuangan Pemerintah Daerah pada Badan Pengelola Keuangan dan Aset Daerah (Bpkad) Kota Manado. *Jurnal Riset Akuntansi Going Concern*, 13(02), 241–250. <https://doi.org/10.32400/gc.13.02.19142.2018>
- Mau, L. C., Sonbay, Y. Y., Bibiana, R. P., Perseveranda, M. E., A. Manafe, H., & Man, S. (2023). Pengaruh Pemanfaatan Teknologi Informasi, Pengawasan Keuangan Daerah dan Kompetensi Sumber Daya Manusia terhadap Kualitas Laporan Keuangan Pemerintah Kabupaten Belu. *Jurnal Manajemen Pendidikan Dan Ilmu Sosial*, 4(1), 289–299. <https://doi.org/10.38035/jmpis.v4i1.1432>
- Mia, O., Raharjo, K., & Andini, R. (2016). Pengaruh Penerapan Standar Akuntansi Pemerintahan, Kualitas Aparatur Pemerintah Daerah Dan Good Governance Terhadap Kualitas Laporan Keuangan Di Kota Semarang. *Journal of Accounting Of Accounting*, 2(2), 1–15.
- Mulyano, Budiman, N. A., & Fahmi, M. N. (2020). Pengaruh Sistem Akuntansi Keuangan Daerah, Penyajian Laporan Keuangan Daerah, Aksesibilitas Laporan Keuangan Daerah, dan Desentralisasi Fiskal terhadap Akuntabilitas Pengelolaan Keuangan Daerah dengan Sistem Pengendalian Internal Pemerintah Sebagai Variab. *Jurnal Bingkai Ekonomi*, 6(1), 1–17.
- Nadir, R., & Hasyim. (2017). Pengaruh Pemanfaatan Teknologi Informasi, Kompetensi Sumber Daya Manusia, terhadap Kualitas Laporan Keuangan Pemerintah Daerah dengan Variabel Intervening Standar Akuntansi Pemerintahan Berbasis Akrual. *Akuntabel*, 14(1), 57–68. <https://doi.org/10.29264/jakt.v14i1.1007>
- Ningrum, A. S., & Sundari, S. (2022). Determinan kualitas laporan keuangan pemerintah daerah Kota Surabaya. *Fair Value: Jurnal Ilmiah Akuntansi Dan Keuangan*, 5(1), 317–322.

<https://doi.org/10.32670/fairvalue.v5i1.1980>

- Novitasari, E. (2020). Pengaruh Standar Akuntansi Pemerintah, Kualitas Sumber Daya Manusia, dan Dukungan Pimpinan terhadap Kualitas Laporan Keuangan Pemerintah Daerah (Studi Kasus Perangkat Daerah (ODP) Kabupaten Kendal).
- Oktaviani, M. A., & Sari, D. P. (2020). Pengaruh kemandirian daerah, kinerja pemerintah daerah, dan sistem pengendalian intern terhadap akuntabilitas pelaporan keuangan. *Jurnal Akuntansi Dan Pajak*, 21(01), 186–193. <https://doi.org/10.29040/jap.v21i1.1147>
- Pasolo, M. R., Ameliana, Y., & Ayu Anggreini, K. (2023). Determinan kualitas laporan keuangan pemerintah Kota Jayapura dengan komitmen organisasi sebagai pemoderasi. *Proceeding of National Conference on Accounting & Finance*, 5(1), 347–358. <https://doi.org/10.20885/ncaf.vol5.art40>
- Philadelphiah, I. S., Suryaningsum, S., & Sriyono, S. (2020). Pengaruh Kompetensi Sumber Daya Manusia, Standar Akuntansi Pemerintah, Good Governance, Dan Sistem Pengendalian Internal Terhadap Kualitas Laporan Keuangan Pemerintah Daerah. *J-ISCAN: Journal of Islamic Accounting Research*, 2(1), 17–35. <https://doi.org/10.52490/j-iscan.v2i1.777>
- Priansa, D. J. (2018). *Manajemen Organisasi Publik Mengembangkan Organisasi Modern Berorientasi Publik*. CV Pustaka Setia.
- Pujanira, P., & Taman, A. (2017). Pengaruh kompetensi sumber daya manusia, penerapan standar akuntansi pemerintahan, dan penerapan sistem akuntansi keuangan daerah terhadap kualitas laporan keuangan pemerintah daerah provinsi DIY. *Jurnal Nominal*, 6(2), 14–28.
- Putra, W. E., Kusuma, I. L., & Dewi, M. W. (2021). Faktor-Faktor Yang Mempengaruhi Kualitas Laporan Keuangan Dan Komitmen Organisasi Sebagai Variabel Moderasi. *Proceeding Seminar Nasional & Call For Papers*, 4(1), 148–161.
- Rachmawati, D. D., & Anik, S. (2020). Pengaruh Penerapan Standar Akuntansi Pemerintahan, Kualitas Aparatur Pemerintah Daerah, Good Governance dan Pemanfaatan Teknologi Informasi terhadap Kualitas Laporan Keuangan” (studi empiris pada organisasi pemerintah daerah kabupaten semarang). *Konferensi Ilmiah Mahasiswa Unissula*, 1389–1407.
- Rahmah, K., & Zulkifli. (2018). Pengaruh Penerapan Standar Akuntansi Pemerintahan (Sap) Berbasis AkruaL Dan Sistem Akuntansi Keuangan Daerah Terhadap Kualitas Laporan Keuangan Pemerintah Daerah Kabupaten Gunung Kidul. *Jurnal Kajian Bisnis*, 26(2), 113–130.

<https://doi.org/10.32477/jkb.v26i2.273>

- Rahman, A., & Permatasari, A. A. (2021). Pengaruh Kompetensi SDM dan Sistem Akuntansi Keuangan Daerah terhadap Kualitas Laporan Keuangan Daerah. *Jurnal Ilmu Administrasi Publik*, 3(1), 14–22. <https://doi.org/10.14710/dialogue.v3i1.11153>
- Saprudin, & Rahman, Z. (2020). Pengaruh Penerapan Good Governance dan Standar Akuntansi Pemerintahan terhadap Kualitas Informasi Keuangan Pada Badan Keuangan Provinsi Gorontalo. *Proceedings of IICSDGs*, 1(1), 144–163.
- Saputra T, F., Rahayu, S., & Yudi. (2020). Penerapan Standar Akuntansi Pemerintah, Sistem Pengendalian Intern Pemerintah dan Kompetensi Sumber Daya Manusia terhadap Kualitas Laporan Keuangan dengan Komitmen Organisasi sebagai Variabel Pemoderasi di Kabupaten Tanjung Jabung Barat. *Jurnal Akuntansi Dan Keuangan*, 5(4), 268–276.
- Sari, A., & Widiatmoko, J. (2023). Peran Komitmen Organisasi sebagai Pemoderasi Pengaruh Sistem Pengendalian Internal dan Kompetensi Sumber Daya Manusia terhadap Kualitas Laporan Keuangan Pemerintah Daerah. *Journal of Economics and Business*, 7(2), 826–837. <https://doi.org/10.33087/ekonomis.v7i2.955>
- Sari, F. M. (2022). Pengaruh Penerapan Standar Akuntansi Pemerintah, Kualitas Aparatur Pemerintah Daerah, Good Governance dan Pemanfaatan Teknologi Informasi terhadap Kualitas Laporan Keuangan Daerah (Studi Empiris pada Kabupaten Batang). *JAKA (Jurnal Akuntansi, Keuangan, Dan Auditing)*, 3(1), 27–42. <https://doi.org/10.56696/jaka.v3i1.6648>
- Sarnani, E., & Dewi, R. S. (2022). Pengaruh Penerapan Good Governance Terhadap Kualitas Informasi Keuangan SKPD Di Kabupaten Simeulue. *Ulil Albab : Jurnal Ilmiah Multidisiplin*, 1(4), 926–934.
- Satriawan, G. M. I., & Dewi, G. A. K. R. S. (2020). Komitmen Organisasi Memoderasi Pengaruh Pengendalian Intern, Kualitas Sumber Daya Manusia, dan Pemanfaatan Teknologi Informasi pada Kualitas Laporan Keuangan. *Jurnal Ilmiah Akuntansi Dan Humanika*, 10(2), 255–266. <https://doi.org/10.23887/jiah.v10i2.25981>
- Septian, D. F., & Papilaya, F. (2016). Interaksi Komitmen Organisasi terhadap Faktor-Faktor yang Memengaruhi Kualitas Laporan Keuangan Pemerintah Daerah. *Jurnal Ilmu Ekonomi & Sosial*, 7(2), 100–116.
- Sugiyono. (2013). Metode Penelitian Kualitatif dan Kualitatif R&D. In *Bandung: Alfabeta*. Alfabeta.

- Sugiyono. (2017). *Metode Penelitian Kuantitatif, Kualitatif dan R&D*. Alfabeta.
- Triyanto. (2019). Faktor-Faktor yang Mempengaruhi Kualitas Laporan Keuangan dengan Pemoderasi Komitmen Organisasi (Studi Pada Badan Pusat Statistik Se-Provinsi Banten). *Jurnal Riset Akuntansi Tirtayasa*, 04(02), 129–144.
- Ulya, C., & Astuti, E. B. (2018). Analisis Pengaruh Transparansi dan Akuntabilitas Keuangan Daerah terhadap Kinerja Organisasi Perangkat Daerah. *Jurnal Ekonomi Dan Bisnis*, 13(2), 63–79.
- Wijayanti, R., & Handayani, N. (2017). Pengaruh Kompetensi SDM dan Implementasi Akuntansi Akruar terhadap Kualitas Laporan Keuangan Daerah. *Jurnal Ilmu Dan Riset Akuntansi*, 6(3), 1290–1307.
- Yuditiya, A. I., Rahayu, S., & Tiswiyanti, W. (2023). Kompetensi SDM , Pemanfaatan Teknologi Informasi dan SPIP Terhadap Kualitas Laporan Keuangan Pemerintah Kota Jambi: Komitmen Organisasi sebagai Pemoderasi. *Jurnal Akuntansi Dan Keuangan*, 11(2), 197–206.
- Yusniyar, Darwanis, & Abdullah, S. (2016). Pengaruh Penerapan Sistem Akuntansi Pemerintah dan Pengendalian Intern terhadap Good. *Jurnal Magister Akuntansi*, 5(2), 100–115.

RIWAYAT HIDUP



Khairun Nisa akrab disapa Nisa, terlahir pada tanggal 10 November 2002, di Kabupaten Jeneponto, Provinsi Sulawesi Selatan dari pasangan bernama Kamaluddin dan Kamasia. Penulis merupakan anak kelima dari lima bersaudara. Saat ini penulis bertempat tinggal Borong Tala desa Parasangan Beru, Kecamatan Turatea, Kabupaten Jeneponto. Penulis memulai pendidikannya di SD Inpres 226 Kayuloe pada tahun 2008-2014, setelah itu penulis melanjutkan pendidikannya di SMPN 3 Turatea pada tahun 2014-2017, dan kemudian melanjutkan pendidikan di MAN Jeneponto pada tahun 2017-2020, hingga akhirnya penulis dapat melanjutkan pendidikan S1 di UIN Alauddin Makassar, terdaftar sebagai mahasiswa Jurusan Akuntansi melalui jalur SNMPTN di tahun 2020.

Akhir kata penulis mengucapkan rasa syukur dan terima kasih yang sebesar-sebesarannya atas terealisasinya skripsi yang berjudul **“Pengaruh Kompetensi Sumber Daya Manusia, Pemanfaatan Teknologi Informasi, dan *Good Governance* terhadap Kualitas Laporan Keuangan Pemerintah Daerah dengan Komitmen Organisasi sebagai Variabel Moderasi (Satuan Kerja Perangkat Daerah Kabupaten Jeneponto)”**. Semoga skripsi ini dapat memberikan impact positif bagi bangsa dan negara Indonesia.