

**PENGARUH PENERAPAN AKUNTANSI LINGKUNGAN DAN KINERJA
LINGKUNGAN TERHADAP NILAI PERUSAHAAN DENGAN
CORPORATE SOCIAL RESPONSIBILITY SEBAGAI
VARIABEL INTERVENING**

(Studi pada Perusahaan Sektor Pertambangan yang Terdaftar di BEI Tahun
2019-2022)



SKRIPSI

Diajukan Untuk Memenuhi Salah Satu Syarat Memperoleh
Gelar Sarjana Akuntansi (S.Ak) Pada Jurusan Akuntansi
Fakultas Ekonomi Dan Bisnis Islam
UIN Alauddin Makassar

Oleh:

RINDI ANTIKA SARI
NIM: 90400120026

**FAKULTAS EKONOMI DAN BISNIS ISLAM
UNIVERSITAS ISLAM NEGERI ALAUDDIN MAKASSAR**

2024

PERNYATAAN KEASLIAN SKRIPSI

Mahasiswa bertanda tangan dibawah ini:

Nama :Rindi Antika Sari
Nim :90400120026
Tempat/Tgl lahir :Rantai Damai/ 18 Januari 2003
Jurusan/Prodi :Akuntansi
Fakultas :Ekonomi dan Bisnis Islam
Alamat :Dusun Tanalobo', Desa Rantai Damai, Kec. Walenrang Timur, Kab. Luwu
Judul :Pengaruh Penerapan Akuntansi Lingkungan Dan Kinerja Lingkungan Terhadap Nilai Perusahaan Dengan *Corporate Social Responsibility* Sebagai *Variabel Intervening* (Studi Pada Perusahaan Sektor Pertambangan Yang Terdaftar di BEI tahun 2019-2022)

Menyatakan dengan sesungguhnya dan penuh kesadaran bahwa skripsi ini benar adalah hasil karya sendiri. Jika dikemudian hari terbukti bahwa ia merupakan duplikat, tiruan, plagiat, atau dibuat oleh orang lain, sebagai atau seluruhnya, maka skripsi dan gelar yang diperoleh karenanya batal demi hukum.

UNIVERSITAS ISLAM NEGERI Samata-Gowa, 21 Juni 2024

Penyusun

Rindi Antika Sari

Nim: 90400120026



KEMENTERIAN AGAMA RI
UNIVERSITAS ISLAM NEGERI ALAUDDIN MAKASSAR
FAKULTAS EKONOMI DAN BISNIS ISLAM

Kampus I : Jl. Sultan Alauddin No. 63 Makassar ☎ (0411) 864924, Fax. 864923
Kampus II : Jl. H.M. Yasin Limpo Romangpolong – Gowa . ☎ 424835, Fax424836

PENGESAHAN SKRIPSI

Skripsi berjudul: "**Pengaruh Penerapan Akuntansi Lingkungan Dan Kinerja Lingkungan Terhadap Nilai Perusahaan Dengan *Corporate Social Responsibility* Sebagai *Variabel Intervening* Studi Pada Perusahaan Sektor Pertambangan Yang Terdaftar Di BEI Tahun 2019-2022**", yang disusun oleh Saudari Rindi Antika Sari, NIM: 90400120026, mahasiswa Program Studi Akuntansi Fakultas Ekonomi dan Bisnis Islam UIN Alauddin Makassar, telah diuji dan dipertahankan dalam sidang Ujian Skripsi (Munaqasyah) yang diselenggarakan pada hari Senin, tanggal 27 Mei 2024 M. bertepatan dengan tanggal 18 Zulkaidah 1445 H, dinyatakan telah dapat diterima sebagai salah satu syarat untuk memperoleh gelar Sarjana Akuntansi pada Fakultas Ekonomi dan Bisnis Islam.

Samata-Gowa, 22 Juli 2024

DEWAN PENGUJI

Nomor SK 1410 Tahun 2024

Ketua Sidang : Dr. Amiruddin K., M.E.I.

(.....)

Sekretaris Sidang : Dr. Murtiadi Awaluddin, S.E., M.Si.

(.....)

DEWAN PENGUJI:

1. Dr. Muh. Wahyuddin Abdullah, SE., M.Si., Ak.

(.....)

2. Dr. Mustakim Muchlis, S.E., M.Si. Ak. CA.

(.....)

3. Dr. Saiful Muchlis, S.E., M.Acc., Ak

(.....)

4. Nur Rahma Sari, SE., M.Acc., Ak

(.....)

Disahkan oleh:

Dekan FEBUIN Alauddin Makassar,

Dr. Amiruddin K., M.E.I.

NIP. 196409081999031001

KATA PENGANTAR

بِسْمِ اللَّهِ الرَّحْمَنِ الرَّحِيمِ

Puji syukur kehadirat Allah Subhanahu Wata'ala atas segala nikmat dan karunianya yang diberikan dan dilimpahkan kepada penulis sehingga penulis mampu menyelesaikan skripsi ini yang berjudul **“Pengaruh Penerapan Akuntansi Lingkungan Dan Kinerja Lingkungan Terhadap Nilai Perusahaan Dengan *Corporate Social Responsibility* Sebagai Variabel *Intervening*”** yang merupakan salah satu syarat dalam menyelesaikan studi dan memperoleh gelar Sarjana Akuntansi pada program studi Akuntansi. Sholawat dan salam tak lupa pula dikirimkan kepada Rasulullah Muhammad Shallallahu Alaihi Wasallam sebagai suri tauladan terbaik untuk kita semua.

Penulis menyadari bahwa dalam proses penyusunan skripsi ini tidaklah mudah, ada banyak hambatan maupun rintangan yang dihadapi. Namun, dengan semangat, ketekunan dan bantuan dari berbagai pihak sehingga penelitian skripsi ini dapat terselesaikan. Oleh karena itu, secara khusus, penulis menyampaikan terima kasih yang sebesar-besarnya kepada kedua orang tua tercinta Bapak Syamsuddin Mahir dan Ibu Mardiana Timang yang dengan penuh cinta dan kasih telah merawat dan mendidik serta mendoakan dengan tulus untuk keberhasilan penulis. Kepada kakak Arnaldy Syamrifaldy serta adik Winda Anggraini dan Dafarif Alamsyah yang senantiasa mendukung dan bangga terhadap segala pencapaian penulis selama ini, sehingga penulis bisa sampai ke tahap penyelesaian studi.

Selain itu, izinkan saya selaku penulis juga menyampaikan ucapan terima kasih kepada beberapa pihak lainnya yang juga turut andil dan berperan penting dalam proses penyelesaian skripsi ini. Ucapan terima kasih ini penulis sampaikan antara lain kepada yang terhormat:


1. Bapak Prof. H. Hamdan Juhannis, MA., Ph.D selaku Rektor Universitas Islam Negeri (UIN) Alauddin Makassar dan para pembantu rektor.
2. Bapak Dr. Amiruddin K, M.E.I. selaku Dekan Fakultas Ekonomi dan Bisnis Islam UIN Alauddin Makassar.
3. Ibu Dr. Lince Bulutoding, SE., M.Si., Ak selaku Ketua Jurusan Akuntansi Fakultas Ekonomi dan Bisnis Islam UIN Alauddin Makassar, dan bapak Dr. Mustakim Muchlis, S.E., M.Si., AK., CA. selaku Sekretaris Jurusan Akuntansi Fakultas Ekonomi dan Bisnis Islam UIN Alauddin Makassar.
4. Bapak Dr. Saiful Muchlis SE., M.Si., Ak selaku pembimbing I dan Ibu Nur Rahma Sari, SE., M.Acc., Ak. selaku Pembimbing II yang telah memberikan bimbingan dengan sabar dan arahan yang baik dalam menyusun skripsi ini hingga tahap penyelesaian.
5. Bapak Dr. Muh Wahyuddin Abdullah, S.E., M.Si., Ak selaku penguji I dan Bapak Dr. Mustakim Muchlis, S.E., M.Si, Ak. CA. selaku penguji II yang telah menyumbangkan banyak ide dan saran yang membangun.
6. Bapak Memen Suwandi, SE., M.Si., selaku dosen penasehat akademik, yang telah memberikan saran dan masukan selama menjalankan studi di UIN Alauddin Makassar.

7. Dosen dan Staf Akademik Fakultas Ekonomi dan Bisnis Islam UIN Alauddin Makassar yang telah membantu dalam menyelesaikan skripsi.
8. Kepada seluruh keluarga tercinta yang senantiasa mendukung penulis selama proses penyelesaian studi di Universitas Islam Negeri Alauddin Makassar.
9. Kepada sahabat tercinta, Winni Agusniarti, Risda Yulianti Zainuddin, Reski, Andi Astridani, yang senantiasa memberikan perhatian, kasih sayang, dan tempat untuk berbagi suka maupun duka sehingga menjadi bagian yang sangat disyukuri penulis dalam melewati masa-masa perkuliahan.
10. Kepada sahabat tersayang Sevli Harti Ponto, Mutia Istiqoma, Hayuwandini yang senantiasa memberikan dukungan dan motivasi selama ini. dan Adik Niar selaku teman sekamar yang telah banyak membantu pula.
11. Kepada teman-teman Akuntansi A 2020 atas rasa persaudaraan dan terkhusus saudari Lani Melani yang telah banyak memberikan masukan dan bantuan kepada penulis.
12. Kepada Teman-teman KKN ANG 72 Posko 7 Desa Polewali Shandy Qashas, Wafiq Zakiyyah, Mardiana, Nur Aisyah, Annisa Nurfadilah, Nurur Rahmah, dan Muh. Reyhan yang sering memberikan dukungan.
13. Seluruh pihak yang tidak dapat penulis sebutkan satu persatu, namun telah banyak terlibat membantu penulis dalam proses penyusunan skripsi ini.
14. Terakhir untuk diri penulis, maaf karena telah memaksakan banyak hal yang tidak sejalan dengan keinginan hati dan terima kasih karena telah kuat dan bersabar hingga bisa sampai di titik ini.

Dengan ketulusan hati, penulis persembahkan skripsi ini sebagai salah satu syarat memperoleh gelar sarjana Akuntansi dan Penulis memohon maaf atas segala kekurangan dalam penyajian dan penulisan karena Kesempurnaan hanya milik Allah SWT dan kekurangan tentu datangny dari penulis dan semoga skripsi ini dapat bermanfaat bagi kita semua. Aamiin ya Robbal Alamiin.

Samata-Gowa, 22 Mei 2024
Penulis,


Rindi Antika Sari
90400120026



DAFTAR ISI

PERNYATAAN KEASLIAN SKRIPSI	i
PENGESAHAN	ii
KATA PENGANTAR	iii
DAFTAR ISI.....	vii
DAFTAR TABEL	ix
DAFTAR GAMBAR	x
DAFTAR GRAFIK	xi
ABSTRAK.....	xii
BAB 1 PENDAHULUAN	1
A. Latar Belakang	1
B. Rumusan Masalah.....	13
C. Tujuan Penelitian.....	14
D. Manfaat Penelitian.....	15
BAB II TINJAUAN PUSTAKA	19
A. Teori <i>Stakeholder</i>	19
B. Teori <i>Legitimasi</i>	22
C. Teori <i>Signaling</i>	23
D. Nilai Perusahaan	25
E. <i>Corporate Social Responsibility</i>	27
F. Akuntansi Lingkungan	29
G. Kinerja lingkungan	31
H. Penelitian Terdahulu.....	32
I. Kerangka konseptual.....	35
J. Hipotesis.....	36
BAB III METODE PENELITIAN	45
A. Jenis dan Pendekatan penelitian.....	45
B. Lokasi dan Waktu Penelitian.....	46
C. Populasi dan Sampel.....	46
D. Jenis dan Sumber Data.....	48
E. Metode Pengumpulan Data.....	49
F. Teknik Analisi Data	49
G. Definisi Operasional.....	54

BAB IV HASIL DAN PEMBAHASAN	60
A. Gambaran Umum Objek Penelitian	60
B. <i>Hasil Analisis Deskriptif</i>	72
C. <i>Evaluasi Outer Model</i>	74
D. <i>Uji Inner Model</i>	76
E. <i>Uji Persamaan Struktural</i>	80
F. <i>Uji Hipotesis</i>	80
G. <i>Pembahasan</i>	85
 BAB V PENUTUP	 104
A. <i>Kesimpulan</i>	104
B. <i>Implikasi</i>	106
 DAFTAR PUSTAKA	 107
 LAMPIRAN.....	 118
 DAFTAR RIWAYAT HIDUP	 140



DAFTAR TABEL

Tabel 1.1 Daftar Perusahaan Pertambangan.....	10
Tabel 3.1 Kriteria Sampel.....	48
Tabel 4. 1 Sampel Perusahaan Pertambangan.....	62
Tabel 4.2 Hasil Uji Statistik.....	72
Tabel 4.3 Uji <i>Convergent Validity</i>	74
Tabel 4.4 Hasil Uji <i>Multikolinearitas</i>	75
Tabel 4. 5 <i>R-Square</i>	77
Tabel 4. 6 uji F.....	78
Tabel 4. 7 uji <i>Direct Effect</i>	82
Tabel 4. 8 Hasil Uji <i>Indirect Effect</i>	84
Tabel 4. 9 Hasil Uji Hipotesis.....	85



DAFTAR GAMBAR

Gambar 2.1 kerangka konseptual.....	36
Gambar 4. 3 Hasil Uji Hipotesis.....	81



DAFTAR GRAFIK

Grafik 4.1 R-Square77

Grafik 4. 2 Uji F79



ABSTRAK

Nama : Rindi Antika Sari
Nim :90400120026
Judul :Pengaruh Penerapan Akuntansi Lingkungan Dan Kinerja Lingkungan Terhadap Nilai Perusahaan Dengan *Corporate Social Responsibility* Sebagai *Variabel Intervening* (Studi pada Perusahaan Sektor Pertambangan yang Terdaftar di BEI Tahun 2019-2022)

Penelitian ini bertujuan untuk menguji pengaruh penerapan akuntansi lingkungan dan kinerja lingkungan terhadap nilai perusahaan dengan *corporate social responsibility* sebagai *variabel intervening* (studi pada perusahaan pertambangan yang terdaftar di BEI tahun 2019-2022). Penelitian ini merupakan penelitian kuantitatif dengan pendekatan kausalitas.

Data yang digunakan dalam penelitian ini ialah data sekunder berupa laporan keuangan dan laporan tahunan Perusahaan pertambangan periode 2019-2022 yang dapat diakses di bursa efek Indonesia dan website Perusahaan. Dengan metode pengambilan sampel *purposive sampling* dan diperoleh 13 perusahaan sebagai sampel. Analisis data menggunakan *structural equation modeling* atau SEM-PLS.

Hasil penelitian ini menunjukkan hasil sebagai berikut: 1) Akuntansi lingkungan tidak berpengaruh terhadap *Corporate social responsibility* 2) Kinerja lingkungan berpengaruh positif signifikan terhadap *Corporate social responsibility* 3) *Corporate social responsibility* Berpengaruh positif signifikan terhadap nilai Perusahaan, 4) Akuntansi lingkungan tidak berpengaruh terhadap nilai Perusahaan, 5) Kinerja lingkungan tidak berpengaruh terhadap nilai Perusahaan, 6) Akuntansi lingkungan tidak berpengaruh terhadap nilai Perusahaan dengan *Corporate social responsibility* sebagai *variabel intervening*, 7) kinerja lingkungan berpengaruh positif signifikan terhadap nilai Perusahaan dengan *Corporate social responsibility* sebagai *variabel intervening*.

Implikasi dari penelitian ini yaitu dapat membantu perusahaan dalam mengambil keputusan strategis terkait praktik akuntansi lingkungan, kinerja lingkungan, dan implementasi CSR untuk meningkatkan nilai mereka dan dampaknya terhadap lingkungan. Bagi investor dapat menjadi informasi tambahan dalam melakukan investasi pada Perusahaan sedangkan bagi Masyarakat dapat digunakan sebagai informasi untuk menilai bagaimana tanggung jawab sebuah Perusahaan terhadap lingkungannya.

Kata Kunci: Akuntansi Lingkungan, Kinerja Lingkungan, *Corporate social responsibility*, dan Nilai Perusahaan



UNIVERSITAS ISLAM NEGERI
ALAUDDIN
M A K A S S A R

BAB 1

PENDAHULUAN

A. Latar Belakang

Permasalahan lingkungan adalah isu yang telah terjadi beberapa dekade ini dan banyak dilakukan kajian-kajian untuk meneliti isu lingkungan yang dibantu oleh perkembangan teknologi di dunia. Permasalahan mengenai lingkungan terkadang muncul dikarenakan banyaknya industri baru yang dalam pelaksanaannya tidak menyertakan tanggungjawab sosial yang memadai (Pelu et al., 2022). Pemanasan global ialah salah satu contoh isu yang muncul karena aktivitas bisnis perusahaan yang tidak memperhatikan lingkungannya yang jika perusahaan tidak memperbaiki perilaku mereka dalam melakukan aktivitasnya maka hal ini bisa menimbulkan permasalahan-permasalahan yang lebih komplis lainnya. Padahal lingkungan merupakan salah satu hal yang menunjang suksesnya suatu bisnis.

Selain itu, telah diketahui bahwa dalam menanamkan modal di sebuah perusahaan investor tidak hanya melihat laporan keuangan yang berhubungan dengan angka-angka ekonomi saja tetapi juga melihat bagaimana tanggung jawab sosial dan lingkungan perusahaan itu beroperasi. Ini karena perusahaan ingin mengetahui bagaimana perusahaan itu melakukan produksinya tanpa menimbulkan dampak negatif terhadap lingkungan (Setiawan, 2014). Perusahaan dituntut untuk tidak hanya fokus pada keuntungan pemilik dan manajemennya tetapi juga semua pihak seperti karyawan, konsumen, masyarakat dan lingkungan (Sapulette & Limba, 2021).

Namun, saat ini masih banyak perusahaan atau pelaku industri yang berusaha untuk meningkatkan kinerjanya untuk dapat mempertahankan kelangsungan dan pencapaian tujuan usaha mereka yaitu untuk memperoleh keuntungan yang maksimal tetapi mengabaikan dan tidak memperhatikan dampak sosial lingkungan yang timbul akibat aktivitas bisnis mereka.

Di Indonesia sendiri sering terjadi berbagai konflik industri yang melibatkan kerusakan lingkungan akibat eksploitasi alam yang berlebihan oleh beberapa perusahaan. Mereka seringkali tidak mempertimbangkan dampak negatif yang dapat berpengaruh terhadap lingkungan sekitarnya. Ketidakpedulian terhadap kelestarian lingkungan, seperti pembuangan limbah tanpa pengelolaan yang tepat, dapat menyebabkan pencemaran lingkungan dan mereduksi kepercayaan masyarakat lokal terhadap perusahaan tersebut (Barokah et al., 2022; Sela et al., 2019). Hal serupa juga diungkapkan Setiawan, (2014) bahwa Aktivitas produksi perusahaan memiliki potensi untuk menyebabkan kerusakan lingkungan, seperti deforestasi, polusi udara dan air, serta perubahan iklim. Namun, untuk menjaga kelangsungan operasional jangka panjang, perusahaan harus memperhatikan aspek 3P, yaitu *profit, people, dan planet* (Trinadewi & Yasa, 2019). Selain ingin mencapai profit perusahaan juga harus memperhatikan lingkungan perusahaan itu berada dan juga dampak yang timbul terhadap masyarakat sekitarnya akibat operasi yang dilakukan oleh perusahaan.

Perusahaan perlu dapat meyakinkan masyarakat dan investor bahwa tindakan yang diambil dalam pengelolaan lingkungan sesuai dengan regulasi

dan nilai-nilai yang diterima oleh publik. Ini berarti perusahaan harus berusaha memastikan bahwa operasinya sesuai dengan norma-norma yang berlaku dalam masyarakat dan lingkungan di mana perusahaan beroperasi (Fajrianto & Mulawarman, 2021; Mumtahanah & Septiani, 2017). Hal ini sejalan dengan yang diungkapkan oleh Gustinya, (2022). bahwa Menurut teori legitimasi, perusahaan akan berusaha memenuhi kewajibannya terhadap masyarakat dengan melakukan pengelolaan lingkungan. Tujuan dari tindakan ini adalah untuk mendapatkan dukungan dan tanggapan positif dari para *stakeholder* serta mendapatkan pengakuan atas legitimasi dari masyarakat.

Legitimacy theory menggunakan kegiatan perusahaan dalam rangka perluasan tanggung jawab tersebut untuk mendapatkan pengesahan/penerimaan dari pemangku kepentingan (Laan, 2009). Penelitian yang dilakukan oleh Rokhlinasari, (2016) juga mengungkapkan Teori legitimasi menganggap persepsi dan pengakuan publik sebagai faktor utama yang mendorong pengungkapan informasi dalam laporan keuangan. Pengungkapan informasi lingkungan dianggap penting untuk memulihkan, meningkatkan, dan mempertahankan legitimasi perusahaan di mata *stakeholder* (Ismail et al., 2022). Mengingat ketidakseimbangan antara keberlanjutan profitabilitas perusahaan dengan dampak negatifnya terhadap masyarakat, diperlukan solusi konkret untuk mengurangi dampak tersebut (Setiawan, 2014). Salah satu solusi yang dapat diberikan yaitu menerapkan akuntansi lingkungan dan kinerja lingkungan serta mengungkapkan *Corporate Social Responsibility*.

Akuntansi lingkungan berperan dalam menghitung berapa besar biaya yang harus dikeluarkan oleh pihak perusahaan dalam menyelenggarakan kegiatan sosial perusahaan (Saputra & Siregar, 2019). Dalam konteks kebutuhan akan tanggung jawab perusahaan terhadap lingkungan, penggunaan sistem akuntansi lingkungan menjadi sangat penting. Hal ini dikarenakan pengelolaan limbah oleh perusahaan memerlukan proses pengukuran, penilaian, pengungkapan, dan pelaporan biaya yang timbul dari kegiatan operasional perusahaan (Anam & Ramlah, 2020; Gustinya, 2022). *Corporate Social Responsibility*, yang sering disingkat sebagai CSR, adalah landasan konseptual yang menekankan pentingnya bagi perusahaan untuk mengembangkan hubungan yang harmonis dengan masyarakat dan lingkungan di mana mereka beroperasi (Abdullah et al., 2015).

Namun, kenyataannya Perusahaan saat ini masih mengakui dan mencatat biaya lingkungan dalam satu rekening serumpun yaitu beban usaha pada laporan laba rugi sehingga dapat dikatakan perusahaan ini belum efektif dalam penyajian laporan keuangannya tentang lingkungan. Hal ini sering terjadi karena di Indonesia belum ada aturan khusus dalam standar akuntansi yang mengatur akuntansi lingkungan sehingga dalam hal pengungkapan mengenai akuntansi lingkungan masih belum efektif (Megananda, 2019). Walaupun belum ada regulasi yang mengatur dengan pasti, saat ini telah banyak organisasi besar di bidang industri dan administrasi telah melaksanakan akuntansi lingkungan. Tujuannya adalah untuk meningkatkan keefektifan pengelolaan alam dengan menilai aktivitas lingkungan menurut

sudut pandang biaya (*environment cost*) dan keuntungan (*economic benefit*). Menurut (Effendi, 2021; Sawitri, 2017) bahwa Penerapan akuntansi lingkungan ini terbukti berpengaruh signifikan terhadap peningkatan nilai perusahaan. Namun, pada penelitian yang dilakukan oleh (Ambarwati et al., 2016; Sapulette & Limba, 2021) mengungkapkan bahwa akuntansi lingkungan tidak berpengaruh positif terhadap nilai Perusahaan.

Dalam menilai Kinerja Lingkungan perusahaan, pemerintah saat ini memiliki program yang disebut dengan PROPER (Program Penilaian Peringkat Kinerja Perusahaan dalam Pengelolaan Lingkungan Hidup). Dalam penilaian PROPER digunakan warna sebagai alat ukur yang dimulai dari warna yang paling baik yaitu emas, hijau, biru, merah, dan hitam yang paling buruk. Kinerja lingkungan juga memiliki hubungan yang erat dengan akuntansi lingkungan. Hal ini diungkapkan oleh Dewi et al., (2017) bahwa Implementasi akuntansi lingkungan searah dengan kinerja lingkungan. Kinerja lingkungan merupakan tindakan yang memperkuat identitas dan reputasi perusahaan dengan menegaskan tanggung jawabnya terhadap dampak operasional bisnisnya (Gustinya, 2022).

Dalam penelitian yang dilakukan oleh (Flammer, 2012; Sapulette & Limba, 2021) mengungkapkan bahwa Perusahaan yang secara transparan melaporkan kinerja perusahaan mereka bertanggung jawab mengalami kenaikan harga saham, memperlihatkan bahwa kinerja lingkungan memiliki dampak terhadap nilai perusahaan. Namun, penelitian yang dilakukan oleh

(Sawitri, 2017). mengungkapkan bahwa kinerja lingkungan tidak berpengaruh signifikan terhadap nilai perusahaan.

Perusahaan memiliki kewajiban untuk menyampaikan informasi seputar kegiatan sosialnya, sebagaimana yang dilakukan dalam pengungkapan informasi keuangan. Menurut Anandito & Ardiyanto, (2012) bukan hanya informasi keuangan yang harus berikan, namun perusahaan juga perlu menyajikan bagaimana dampak sosial dan lingkungan yang timbul akibat aktivitas mereka. Singkatnya, tanggung jawab sosial perusahaan (CSR) menyiratkan bahwa bisnis mempunyai kewajiban moral untuk bertindak jujur, mematuhi hukum, menjunjung tinggi integritas, dan menghindari korupsi. CSR juga dapat diartikan sebagai keterbukaan informasi keuangan dan non-keuangan yang dihubungkan dengan komunikasi dan keterhubungan dengan iklim fisik dan sosial. Dengan penerapan csr, dapat membantu lingkungan agar tidak mengalami kerusakan. Seperti yang diungkapkan (Crane & Glozer, 2016) bahwa saat ini organisasi dalam melakukan aktivitasnya harus sesuai dengan aturan *Corporate Social responsibility (CSR)*.

Corporate social responsibility memang pada dasarnya merupakan sebuah kebutuhan bagi korporat untuk dapat berinteraksi dengan komunitas lokal sebagai bentuk tanggung jawab perusahaan terhadap masyarakat secara keseluruhan atas aktifitas perusahaan di lingkungan tersebut (Fana et al., 2020; Yanti et al., 2021). Melalui program *Corporate Social Responsibility*, diharapkan terbentuk relasi positif antara perusahaan dan masyarakat, yang

memungkinkan terciptanya kerjasama yang saling menguntungkan bagi keduanya (Ambarwati et al., 2016). *Corporate Social Responsibility* berpengaruh positif terhadap nilai perusahaan bagi perusahaan di new Zealand (Reddy & Gordon, 2010). Pengungkapan *Corporate Social Responsibility* berpengaruh positif terhadap abnormal return (Cheng & Christiawan, 2011).

Di dalam Al-quran telah diterangkan bahwa manusia memiliki kewajiban untuk menjaga dan melestarikan lingkungan sekitarnya Dimana mereka berada sehingga hal itu dapat memungkinkan manusia mendapatkan keuntungan maupun manfaat dari kegiatan tersebut. Selain itu, didalam islam juga mengajarkan manusia untuk melakukan aktivitas bisnis namun harus memperhatikan penggunaan sumber daya dengan memperdulikan lingkungan sekitar. Sehubungan dengan perhatian lingkungan dalam berbisnis, Fathurrahman menjelaskan sebagai berikut bagaimana pandangan islam terhadap isu itu. Ajaran Islam mendorong kita untuk memperhatikan lingkungan dengan cara menjaga dan menghindari perilaku yang dapat merusaknya, serta menggunakan sumber daya lahan dengan penuh tanggung jawab dan efisien. Hal tersebut jelas terkandung dalam Surah Ar-Rum ayat 41”.

ظَهَرَ الْفَسَادُ فِي الْبَرِّ وَالْبَحْرِ بِمَا كَسَبَتْ أَيْدِي النَّاسِ لِيُذِيقَهُمْ بَعْضَ الَّذِي عَمِلُوا لَعَلَّهُمْ يَرْجِعُونَ ﴿٤١﴾

Terjemahannya: “Telah tampak kerusakan di darat dan di laut disebabkan karena perbuatan tangan manusia; Allah menghendaki agar

mereka merasakan sebagian dari (akibat) perbuatan mereka, agar mereka kembali (ke jalan yang benar)". (QS. Ar-Rum : 41).

Dalam ayat tersebut, ditegaskan bahwa agama Islam menekankan pentingnya perlindungan lingkungan. Allah memberikan peringatan bahwa kerusakan atau pencemaran lingkungan disebabkan oleh tindakan manusia. Oleh karena itu, manusia seharusnya menghindari kerusakan, memperbaiki, dan memberikan perhatian penuh pada lingkungan serta menjaganya agar tetap lestari. Dengan menerapkan akuntansi lingkungan dan pengungkapan csr pasti akan mendapat perhatian dan respon positif dari stakeholder sebagai pengguna informasi dari perusahaan karena adanya kegiatan pertanggungjawaban perusahaan terhadap lingkungannya.

Hal ini sejalan dengan Teori *Stakeholder* dan legitimasi juga mendukung praktik tanggung jawab sosial perusahaan karena menunjukkan perhatian perusahaan terhadap para pemangku kepentingan serta pengakuan dari masyarakat terhadap keberadaannya. Sementara itu, teori *signaling* juga menjelaskan bahwa pengungkapan tanggung jawab sosial perusahaan menjadi sinyal positif bagi investor dan pemangku kepentingan, yang dapat meningkatkan minat investor serta permintaan terhadap saham, diikuti dengan peningkatan nilai Perusahaan (Rokhlinasari, 2016).

Dengan penerapan akuntansi lingkungan dan kinerja lingkungan dengan pengungkapan *corporate social responsibility* akan membuat perusahaan direspon baik oleh para konsumen, investor atau pemegang

saham, yang mana respon positif akan membuat meningkatnya investasi dan penjualan pada perusahaan (Pelu et al., 2022). Ini sesuai dengan teori *stakeholder* yang menjelaskan bahwa *stakeholder* bukan hanya membutuhkan informasi keuangan, namun juga informasi tentang kegiatan sosial dan lingkungan perusahaan (Sapulette & Limba, 2021). Informasi ini akan memberikan umpan balik dari investor (Watts, 2003).

Penelitian yang dilakukan oleh Sapulette & Limba, (2021) memperlihatkan bahwa semakin baik peringkat PROPER yang diperoleh oleh perusahaan, semakin meningkat pula nilai perusahaan. Pengungkapan PROPER termasuk dalam pengungkapan non-keuangan, yang juga memiliki dampak positif pada pasar saham (Grewal et al., 2019). Meskipun demikian, temuan ini berbeda dengan penelitian Trinadewi & Yasa, (2019) yang menemukan bahwa pengumuman PROPER menghasilkan reaksi negatif dari pasar modal, tanpa perbedaan signifikan dalam reaksi pasar antara peringkat baik dan buruk pada pengumuman PROPER. Selain itu, Oberndorfer & Ziegler, (2006) menyatakan bahwa regulasi semacam itu mempunyai dampak negatif terhadap pasar saham di Jerman.

Berdasarkan rangkuman kondisi di atas, maka dilakukan penelitian dengan Pengaruh Penerapan Akuntansi Lingkungan dan Kinerja Lingkungan terhadap Nilai Perusahaan dengan Pengungkapan *Corporate Social Responsibility* Sebagai Variabel *Intervening*. *Corporate social responsibility* berperan sebagai pengaruh tidak langsung antara akuntansi lingkungan dengan nilai perusahaan. Penelitian ini akan dilakukan pada perusahaan

sektor pertambangan yang terdaftar di BEI tahun 2019-2022. Tidak bisa dipungkiri bahwa pertambangan di Indonesia memiliki andil yang besar bagi perekonomian negara.

Pertambangan adalah sektor ekonomi penting di Indonesia karena negara ini memiliki kekayaan alam yang melimpah, terutama batu bara, emas, nikel, tembaga, dan minyak bumi. Industri pertambangan menjadi salah satu pendorong pasar di Bursa Efek Indonesia, seperti yang ditunjukkan oleh data Badan Pusat Statistik (BPS) yang menunjukkan kontribusi sektor pertambangan dan penggalian sebesar 12,22% terhadap pertumbuhan ekonomi nasional pada tahun 2022. Adapun Perusahaan pertambangan yang terdaftar di Bursa Efek Indonesia Tahun 2022 yaitu sebagai berikut:

Tabel 1.1 Daftar Perusahaan Pertambangan

No	KODE	KODE NAMA PERUSAHAAN
1	ADRO	Adaro Energy Tbk
2	AIMS	Akbar Indo Makmur Stimec Tbk
3	ANTM	Aneka Tambang Tbk.
4	APEX	Apexindo Pratama Duta Tbk
5	ARII	Atlas Resources Tbk.
6	ARTI	Ratu Prabu Energi Tbk
7	BAJA	Saranacentral Bajatama Tbk
8	BBRM	Pelayaran Nasional Bina Buana Raya Tbk
9	BESS	Batulicin Nusantara Maritim Tbk
10	BIPI	Astrindo Nusantara Infrastruktur Tbk
11	BOSS	Borneo Olah Sarana Sukses Tbk.
12	BRMS	Bumi Resources Minerals Tbk.
13	BSSR	Baramulti Suksessarana Tbk.
14	BTON	Betonjaya Manunggal Tbk
15	BUMI	Bumi Resources Tbk.
16	BYAN	Bayan Resources Tbk.
17	CANI	Capitol Nusantara Indonesia Tbk

18	CITA	Cita Mineral Investindo Tbk.
19	COAL	Black Diamond Resources Tbk
20	CNKO	Exploitasi Energi Indonesia Tbk
21	CKRA	Cakra Mineral Tbk.
22	CTBN	Citra Tubindo Tbk
23	CTTH	Citatah Tbk.
24	DEWA	Darma Henwa Tbk
25	DKFT	Central Omega Resources Tbk.
26	DOID	Delta Dunia Makmur Tbk.
27	DSSA	Dian Swastatika Sentosa Tbk
28	DWGL	Dwi Guna Laksana Tbk
29	ELSA	Elnusa Tbk.
30	ENRG	Energi Mega Persada Tbk.
31	ESSA	Surya Esa Perkasa Tbk.
32	FIRE	Alfa Energi Investama Tbk.
33	GDST	Gunawan Dianjaya Steel Tbk
34	GEMS	Golden Energy Mines Tbk.
35	GGRP	Gunung Raja Paksi Tbk
36	GTBO	Garda Tujuh Buana Tbk
37	HRUM	Harum Energy Tbk.
38	HKMU	HK Metals Utama Tbk
39	IFSH	Ifishdeco Tbk.
40	INCO	Vale Indonesia Tbk.
41	INDY	Indika Energy Tbk.
42	ITMG	Indo Tambangraya Megah Tbk.
43	ISSP	Steel Pipe Industry of Indonesia Tbk
44	KKGI	Resource Alam Indonesia Tbk.
45	KRAS	Krakatau Steel (Persero) Tbk
46	LMSH	Lionmesh Prima Tbk
47	MBAP	Mitrabara Adiperdana Tbk.
48	MBSS	Mitrabahtera Segara Sejati Tbk
49	MDKA	Merdeka Copper Gold Tbk.
50	MEDC	Medco Energi Internasional Tbk
51	MITI	Mitra Investindo Tbk.
52	MTFN	Capitalinc Investment Tbk.
53	MYOH	Samindo Resources Tbk.
54	OPMS	Optima Prima Metal Sinergi Tbk
55	PKPK	Perdana Karya Perkasa Tbk
56	PSAB	J Resources Asia Pasifik Tbk.
57	PSSI	Pelita Samudera Shipping Tbk
58	PTIS	Indo Straits Tbk
59	PTBA	Bukit Asam Tbk.

60	PTRO	Petrosea Tbk.
61	RUIS	Radiant Utama Interinsco Tbk.
62	RIGS	Rig Tenders Indonesia Tbk
63	SGER	Sumber Global Energy Tbk
64	SMMT	Golden Eagle Energy Tbk.
65	SMRU	SMR Utama Tbk.
66	SUGI	Sugih Energy Tbk
67	SURE	Super Energy Tbk.
68	SQMI	Wilton Makmur Indonesia Tbk
69	TCPI	Transcoal Pacific Tbk
70	TEBE	Dana Brata Luhur Tbk
71	TINS	Timah Tbk.
72	TOBA	Toba Bara Sejahtera Tbk.
73	TPMA	Trans Power Marine Tbk
74	TRAM	Trada Alam Minera Tbk.
75	WOWS	Ginting Jaya Energi Tbk.
76	ZINC	Kapuas Prima Coal Tbk.

Alasannya menggunakan perusahaan pertambangan sebagai populasi karena kegiatan mereka dapat menyebabkan kerusakan terhadap lingkungan dan menyebabkan air tercemar polusi udara, deforestasi, dan degradasi lahan yang signifikan. Selain itu, perusahaan pertambangan juga merupakan salah satu jenis kegiatan yang mudah melakukan kerusakan pada lingkungan. Jika pengelolaan tambang tidak sesuai dengan regulasi yang tepat, ada kemungkinan bahwa eksplorasi sumber daya alam dalam industri pertambangan akan menyebabkan kerusakan lingkungan alam (Muchlis, 2021). Sedangkan dimasa kini, Ketika kesadaran akan masalah lingkungan semakin meningkat, reputasi Perusahaan menjaga keberlanjutan lingkungan juga memiliki dampak terhadap nilai perusahaan mereka, karena investor dan konsumen lebih cenderung mendukung Perusahaan yang mempunyai

komitmen lingkungan yang kuat. Penelitian ini serupa dengan penelitian Sapulette & Limba, (2021) yang meneliti pengaruh penerapan *green accounting* dan kinerja lingkungan terhadap nilai perusahaan manufaktur di BEI tahun 2019-2020.

B. Rumusan Masalah

Nilai perusahaan merupakan sesuatu hal yang sangat mempengaruhi respon para investor dipasar modal. Selain informasi yang berhubungan dengan keuangan, *stakeholder* juga membutuhkan informasi yang terkait dengan berita tentang aktifitas perusahaan yang berkaitan dengan sosial dan lingkungan. Selain itu, perlu juga pengungkapan tentang tanggung jawab sosial, Dengan adopsi program *Corporate Social Responsibility*, diharapkan terbentuk ikatan positif antara perusahaan, investor, dan masyarakat. Hal ini diharapkan dapat menciptakan hubungan timbal balik yang menguntungkan bagi semua pihak terlibat. Penggunaan Akuntansi dan pelaporan kinerja lingkungan sebagai variabel *intervening* dinilai penting karena diyakini dapat berpengaruh pada penilaian nilai perusahaan. Penerapan ini dapat mempengaruhi respon para konsumen. Adapun peneliti merumuskan masalah sebagai berikut:

1. Apakah akuntansi lingkungan berpengaruh terhadap *corporate social responsibility*?
2. Apakah kinerja lingkungan berpengaruh terhadap *corporate social responsibility* ?

3. Apakah *corporate social responsibility* berpengaruh terhadap nilai perusahaan?
4. Apakah akuntansi lingkungan berpengaruh terhadap nilai Perusahaan?
5. Apakah kinerja lingkungan berpengaruh terhadap nilai perusahaan?
6. Apakah akuntansi lingkungan berpengaruh terhadap nilai perusahaan melalui *corporate social responsibility*?
7. Apakah kinerja lingkungan berpengaruh terhadap nilai perusahaan melalui *corporate social responsibility*?

C. Tujuan Penelitian

Berdasarkan latar belakang dan rumusan masalah yang dikemukakan sebelumnya, Adapun tujuan penelitian sebagai berikut:

1. Untuk mengetahui pengaruh penerapan akuntansi lingkungan terhadap *corporate social responsibility*.
2. Untuk mengetahui pengaruh kinerja lingkungan terhadap *corporate social responsibility*.
3. Untuk mengetahui pengaruh *corporate social responsibility* terhadap nilai perusahaan
4. Untuk mengetahui pengaruh penerapan akuntansi lingkungan terhadap nilai perusahaan.
5. Untuk mengetahui pengaruh kinerja lingkungan terhadap nilai perusahaan.

6. Untuk mengetahui pengaruh akuntansi lingkungan terhadap nilai perusahaan melalui *corporate social responsibility*.
7. Untuk mengetahui pengaruh kinerja lingkungan terhadap nilai perusahaan melalui *corporate social responsibility*.

D. Manfaat Penelitian

1. Manfaat Teoretis

Dalam penelitian ini bertujuan untuk mengembangkan *Stakeholder Theory* yang diungkapkan pertama kali oleh (Freeman & Reed, 1983) Teori ini mencakup kumpulan kebijakan dan praktik yang terkait dengan stakeholder, pematuhan terhadap hukum, responsibilitas terhadap masyarakat dan lingkungan, serta komitmen bisnis terhadap pembangunan berkelanjutan. Teori ini juga mengidentifikasi pihak-pihak yang perusahaan bertanggung jawab kepada mereka, seperti kreditor, pemegang saham, konsumen, Masyarakat, pemasok, analis, pemerintah, dan lainnya. Pada intinya, Teori *Stakeholder* menjelaskan bahwa perusahaan bukan hanya berjalan untuk kepentingan internalnya saja, tetapi untuk berkewajiban memberikan manfaat kepada para pemangku kepentingan atau *stakeholder*-nya juga. (Maryanti & Fithri, 2017).

Oleh karena itu, teori *stakeholder* sangat berhubungan dengan penelitian ini karena penelitian ini sangat memperhatikan kepentingan *stakeholder* atau pihak yang berkepentingan lainnya dalam perusahaan sehingga perusahaan juga memahami bahwa informasi yang dibutuhkan oleh Stakeholder tidak hanya berfokus pada laporan keuangan, tetapi juga

memperhatikan informasi seputar aktivitas perusahaan yang terkait dengan aspek sosial dan lingkungan. Sehingga diharapkan dengan adanya penelitian ini *teori stakeholder* dapat dikembangkan oleh peneliti.

Selain itu, dalam penelitian ini juga ingin mengembangkan teori legitimasi yang pertama kali dicetuskan oleh (Dowling & Pfeffer, 1975) Teori ini menekankan interaksi antara perusahaan dan masyarakat, dengan memandang masyarakat sebagai faktor penting dalam perkembangan jangka panjang perusahaan. Dalam Teori Legitimasi, perusahaan berusaha memenuhi tanggung jawabnya terhadap masyarakat melalui pengelolaan lingkungan, dengan harapan memperoleh legitimasi dari masyarakat dan tanggapan positif dari para pemangku kepentingan. *stakeholder* (Laan, 2009).

Teori legitimasi sangat berhubungan dengan penelitian ini yang dalam keberlangsungan perusahaan, pihak perusahaan harus selalu memperhatikan lingkungan sekitarnya agar kepercayaan masyarakat terhadap perusahaan meningkat. Sehingga dengan adanya penelitian ini teori legitimasi dapat dikembangkan.

Dalam penelitian ini pula bertujuan untuk mengembangkan teori signaling yang pertama kali dikemukakan oleh Michael Spence pada tahun 1973. Spence, (1973) mengatakan dengan memberikan sebuah informasi, pemberi informasi memberikan sinyal pula kepada para pengguna informasi untuk menggunakan informasi yang didapatkan tersebut untuk mengambil Keputusan. Teori *signaling* dapat dikembangkan dalam

penelitian ini karena penelitian membahas bagaimana perusahaan menggunakan sinyal untuk mengomunikasikan informasi mengenai praktik lingkungan dan kinerja lingkungan kepada pihak terkait, seperti investor dan konsumen.

Penggunaan akuntansi lingkungan dan pencapaian kinerja lingkungan dapat dianggap sebagai sinyal yang perusahaan berikan kepada pasar untuk menunjukkan komitmennya terhadap keberlanjutan lingkungan. Dengan memasukkan CSR sebagai variabel *intervening*, penelitian dapat menjelajahi pengaruh sinyal tersebut terhadap persepsi pasar terhadap nilai perusahaan melalui pengaruh langsung pada CSR. Dengan demikian, teori *signaling* membantu dalam memahami bagaimana informasi mengenai praktik lingkungan dan kinerja lingkungan diterima oleh pasar dan dampaknya terhadap nilai perusahaan.

2. Manfaat Praktis

Manfaat dari penelitian tersebut dapat mencakup pemahaman yang lebih baik tentang bagaimana penerapan akuntansi lingkungan dan kinerja lingkungan dapat mempengaruhi nilai perusahaan, serta peran CSR dalam mengintervensi hubungan antara kedua faktor tersebut. Hasilnya dapat membantu perusahaan dalam mengambil keputusan strategis terkait praktik akuntansi lingkungan, kinerja lingkungan, dan implementasi CSR untuk meningkatkan nilai mereka dan dampaknya terhadap lingkungan.

Penelitian ini diharapkan mampu memberikan masukan kepada para manajer maupun pemilik perusahaan untuk lebih memperhatikan tentang lingkungan perusahaan beroperasi agar nilai perusahaannya menjadi lebih baik karena perusahaan menunjukkan kinerja yang baik pula sehingga para calon investor tertarik untuk menanamkan modal. Sedangkan untuk para investor diharapkan penelitian ini mampu memberikan informasi atau masukan dalam pengambilan keputusan investasi mengenai keadaan perusahaan karena dalam investasi selain memperhatikan keadaan keuangan suatu perusahaan perlu pula diperhatikan mengenai lingkungan perusahaan. Hal ini disebabkan karena lingkungan perusahaan dapat menggambarkan tentang keadaan perusahaan dimasa yang akan datang tergantung dari bagaimana perusahaan menangani permasalahan-permasalahan yang muncul dilingkungannya akibat adanya aktivitas perusahaan.

BAB II

TINJAUAN PUSTAKA

A. Teori Stakeholder

Stakeholder Theory diungkapkan pertama kali oleh (Freeman & Reed, 1983) membahas tentang kumpulan kebijakan dan praktik yang berkaitan dengan *stakeholder*, nilai-nilai, pemenuhan hukum, serta komitmen bisnis untuk pembangunan berkelanjutan. Intinya, teori ini menyatakan bahwa perusahaan bukan hanya beroperasi untuk kepentingan internalnya sendiri, tetapi juga berkewajiban memberikan manfaat kepada para pemangku kepentingan atau *stakeholder*-nya, seperti pemegang saham, kreditor, konsumen, pemasok, pemerintah, masyarakat, analis, dan lainnya. (Maryanti & Fithri, 2017).

Teori stakeholder memiliki tujuan untuk membantu manajemen perusahaan untuk membuat nilai tambah dari aktivitas operasional mereka serta mengurangi kerugian yang mungkin dialami oleh pemangku kepentingan perusahaan. Perusahaan tidak hanya beroperasi untuk kepentingan internalnya sendiri, tetapi juga harus memberikan manfaat bagi para pemangku kepentingan. Kegiatan operasional perusahaan tidak hanya untuk keuntungan mereka sendiri, melainkan juga untuk memenuhi kebutuhan dan kepentingan pemangku kepentingan. Keberlangsungan perusahaan sangat bergantung pada kepercayaan dari para pemangku kepentingan sehingga aktivitas perusahaan dapat berjalan dengan lancar. Untuk menjaga kelangsungan perusahaan di masa depan, perusahaan

memerlukan dukungan dan partisipasi dari para *stakeholder*-nya. Hal ini diperoleh melalui penerapan tanggung jawab sosial perusahaan secara terintegrasi dan berkelanjutan, yang menunjukkan komitmen perusahaan terhadap para *stakeholder*-nya dan membangun kepercayaan yang diperlukan (Muchlis & Mariyani, 2021)

Pengungkapan *corporate social responsibility* telah membuktikan dirinya sebagai sarana yang efektif dalam memperkuat hubungan tersebut. Tanggung jawab sosial dapat menjadi faktor penunjang keunggulan suatu perusahaan dalam investasi jangka panjang (Sawitri, 2017). Menurut teori ini, suatu perusahaan memerlukan dukungan dari pemangku kepentingannya agar dapat bertahan, dan sebagai hasilnya, persetujuan pemangku kepentingan diperhitungkan ketika melakukan bisnis (Rokhlinasari, 2016).

Pengungkapan sosial dipandang sebagai suatu hal yang perlu diperhatikan karena menjadi bahan pertimbangan dalam bisnis dan bagi pemangku kepentingannya. Pendekatan ini juga menyatakan bahwa organisasi memutuskan bagaimana menanggapi banyak permintaan yang dibuat oleh pihak-pihak yang berkepentingan, atau pemangku kepentingan, yang merupakan semua kelompok di lingkungan eksternal yang dipengaruhi oleh pilihan dan aktivitas organisasi. Strategi ini menyatakan bahwa perusahaan akan melakukan upaya untuk memenuhi kebutuhan lingkungan kelompok tersebut (Robbins & Coulter, 1999).

Menurut Pradita & Suryono, (2019) terdapat sejumlah faktor yang mendorong dunia usaha untuk mempertimbangkan kepentingan pemangku

kepentingan, antara lain: (1) permasalahan lingkungan mempengaruhi kepentingan kelompok sosial yang berbeda dan dapat berdampak negatif terhadap kualitas hidup mereka; (2) era globalisasi mendorong produk yang diperdagangkan ramah lingkungan; (3) investor biasanya memilih perusahaan yang memiliki dan menerapkan kebijakan dan program lingkungan hidup; dan (4) aktivis lingkungan dan LSM menjadi lebih vokal dalam mengkritik perusahaan-perusahaan yang mengabaikan lingkungan.

Teori *stakeholder* dapat memperkuat korelasi antara *corporate social responsibility* dan nilai perusahaan. Melalui pengungkapan *corporate social responsibility*, perusahaan dapat meningkatkan nilai mereka karena hal ini mendorong minat investor untuk menanamkan modal mereka. Selain fokus pada laporan keuangan, investor juga mempertimbangkan tanggung jawab perusahaan terhadap *stakeholder* (Pradita & Suryono, 2019). Pengungkapan ini diharapkan membangun hubungan dan komunikasi yang positif antara perusahaan dan *stakeholder*, memungkinkan perusahaan mencapai tujuan kinerja dan keuntungan dengan dukungan penuh dari mereka (Ambarwati et al., 2016; Sapulette & Limba, 2021). Dukungan penuh *stakeholder* ini penting untuk menjaga stabilitas dan kelangsungan bisnis jangka panjang, yang berpotensi meningkatkan permintaan saham serta harga dan nilai perusahaan.

B. Teori Legitimasi

Teori legitimasi pertama kali dicetuskan oleh (Dowling & Pfeffer, 1975) Teori ini menekankan pentingnya interaksi antara perusahaan dan masyarakat, serta mengakui peran masyarakat sebagai faktor kunci dalam pertumbuhan jangka panjang perusahaan. Teori Legitimasi digunakan sebagai kerangka analisis yang menyoroti bahwa kegiatan perusahaan dimaksudkan untuk memperoleh dukungan sosial sehingga diterima secara positif oleh pasar (Astriani & Majid, 2021). Dalam teori legitimasi, perusahaan berusaha memenuhi kewajibannya terhadap masyarakat melalui upaya pengelolaan lingkungan dengan harapan memperoleh legitimasi dan respon positif dari *stakeholder* (Laan, 2009).

Menurut teori legitimasi, organisasi selalu berusaha untuk menjamin bahwa tindakan operasional mereka disetujui oleh pihak eksternal untuk memastikan bahwa mereka mematuhi norma dan batasan sosial di lingkungan sekitar perusahaan (Anam & Ramlah, 2020). Hal ini menyiratkan bahwa kemampuan suatu organisasi untuk bertahan hidup bergantung pada apakah nilai-nilai yang dijunjungnya dalam menjalankan bisnis sehari-hari sejalan dengan nilai-nilai yang ada di masyarakat. Keberlangsungan komersial suatu organisasi (keprihatinan yang berkelanjutan) akan terancam jika organisasi tersebut gagal menegakkan perjanjian sosialnya. Ancaman ini dapat berupa boikot produk, pembatasan tenaga kerja, atau bahkan pembatalan izin perusahaan. Jika perusahaan berhasil menjunjung tinggi kesepakatan sosial

ini, maka Perusahaan bisa mendapatkan kepercayaan dari Masyarakat yang mana akan berdampak pada keberlangsungan usaha seperti mendapatkan image yang baik dalam Masyarakat.

Teori legitimasi sangat berkaitan dengan nilai-nilai yang dimiliki oleh masyarakat terhadap suatu usaha, yang tercermin melalui sistem ini. teori ini digunakan Perusahaan sebagai bagian dari strategi mereka dalam pengembangan bisnis. Untuk memperoleh legitimasi dari masyarakat, perusahaan berusaha untuk melindungi hubungan dan interaksi dengan lingkungan sosial di mana mereka beroperasi, karena tanpa legitimasi tersebut, perusahaan sulit untuk bertahan meskipun kinerja mereka baik. Oleh karena itu, pendekatan legitimasi ini dalam akuntansi lingkungan berkaitan dengan keberlanjutan suatu entitas, yang mencakup usaha untuk memberi transparansi informasi. Ini bukan hanya mencakup informasi tentang keuangan, tetapi juga informasi yang berkaitan dengan dampak sosial dan lingkungan yang dihasilkan oleh kegiatan perusahaan.

UNIVERSITAS ISI AM NEGERI

C. Teori Signaling

Teori *signaling* yang pertama kali di kembangkan oleh Spence, (1973) ini menjelaskan cara perusahaan untuk memberikan sinyal pada para *stakeholder* terkait dengan laporan keuangan maupun laporan non keuangan yang dimiliki oleh perusahaan. contohnya dalam melakukan investasi, investor membutuhkan informasi tersebut untuk bahan pertimbangan dalam menentukan bagaimana keputusan investasi yang akan mereka lakukan

(Cheng & Christiawan, 2011). Sinyal yang dimaksud disini berupa berita tentang hal yang telah dilakukan manajemen untuk mewujudkan keinginan pemilik, yaitu memaksimalkan profit dari sebuah perusahaan. Salah satu informasi itu berupa kegiatan CSR yang dilakukan perusahaan, yang biasanya diungkapkan dalam laporan tahunan perusahaan. Pengungkapan csr yang dilakukan oleh sebuah perusahaan bertujuan untuk meningkatkan nilai dari suatu perusahaan.

Teori sinyal menurut Brigham dan Houston (2014:184) merupakan suatu langkah yang dilakukan manajemen untuk memberi informasi kepada investor tentang bagaimana manajemen memandang prospek perusahaan di masa depan. Cara dimana suatu bisnis harus memberikan sinyal kepada konsumen laporan keuangan dijelaskan oleh teori sinyal. Informasi yang menunjukkan bahwa perusahaan tersebut lebih unggul dibandingkan perusahaan lain dapat menjadi sinyal ini. Dunia usaha mempunyai insentif untuk memberikan pihak eksternal akses terhadap informasi laporan keuangan, yang dijelaskan oleh teori sinyal. Asimetri pengetahuan antara investor dan manajemen yang terjadi ketika manajer memiliki pemahaman yang lebih baik mengenai bisnis dan prospeknya dibandingkan investor menjadi alasan diberikannya insentif ini. Karena asimetri informasi rawan terjadi, dunia usaha harus memberikan informasi sebagai sinyal kepada investor.

Ini didasarkan pada gagasan bahwa terdapat asimetri informasi, atau bahwa manajer dan pemegang saham tidak memiliki akses yang sama

terhadap informasi perusahaan. Pemegang saham tidak mengetahui beberapa informasi yang hanya diketahui oleh manajer. Oleh karena itu, kebijakan pendanaan perusahaan dapat berubah, dan hal ini dapat memberi tahu pemegang saham mengenai informasi yang mungkin mempengaruhi nilai perusahaan. Dengan kata lain, sinyal atau indikator muncul. Bisnis yang berkualitas tinggi secara sadar akan mengirimkan sinyal ke pasar agar pembeli dapat membedakannya dengan pesaing (Mardiana & Wuryani, 2019). Dalam upaya meningkatkan kesadaran akan tanggung jawab sosial perusahaan (CSR), sinyal ini dapat berupa promosi atau informasi lainnya.

D. Nilai Perusahaan

Nilai perusahaan mencerminkan kesuksesan suatu perusahaan berdasarkan harga saham yang tercermin dari sudut pandang investor, yang ditunjukkan melalui meningkatnya harga saham dan keuntungan maksimal bagi pemegang saham (Ardila, 2017). Kenaikan harga saham biasanya diikuti oleh peningkatan nilai perusahaan. Nilai perusahaan yang tinggi menunjukkan kejayaan pemegang saham, di mana semakin tinggi nilai perusahaan, semakin makmur pemegang sahamnya. Karena Perusahaan yang memiliki nilai yang tinggi akan menghasilkan kemakmuran bagi pemiliknya. Oleh karena itu, setiap pemilik perusahaan berusaha untuk menjaga agar nilai perusahaan tetap tinggi. Investor cenderung membayar harga yang sesuai dengan nilai perusahaan yang ditawarkan, sehingga nilai perusahaan dipahami sebagai

persepsi investor terhadap perusahaan yang selalu terkait dengan harga saham (Suranto et al., 2017).

Bagi investor, gagasan tentang nilai perusahaan, atau nilai perusahaan, sangatlah penting karena menunjukkan bagaimana pasar memandang bisnis secara keseluruhan. Kesejahteraan pemegang saham yang tinggi akan muncul setelah nilai perusahaan yang tinggi (Khairiyani et al., 2019). Tujuan utama perusahaan adalah memaksimalkan kekayaan pemegang saham, oleh karena itu meningkatkan nilai perusahaan sangat penting bagi keberhasilan organisasi.

Khairiyani et al., (2019) mendefinisikan nilai perusahaan sebagai nilai pasar. Alasannya adalah bahwa nilai perusahaan dapat memaksimalkan kekayaan atau keuntungan pemegang saham. Investor akan menganggap skenario ini menarik karena kenaikan harga saham menghasilkan pendapatan yang lebih baik bagi pemilik karena meningkatnya permintaan saham akan meningkatkan nilai perusahaan. Pencapaian nilai bisnis yang maksimal dapat diwujudkan oleh pemegang saham melalui pendelegasian tanggung jawab manajemen kepada individu yang memiliki keahlian industri yang relevan, seperti manajer atau komisaris. Berdasarkan penilaian kinerja keuangan, nilai perusahaan menunjukkan seberapa sukses atau buruknya manajemen mengelola uang. Sebuah bisnis akan bekerja untuk mengoptimalkan nilainya sendiri.

Pada penelitian yang dilakukan oleh Purwita et al., (2019) nilai perusahaan didefinisikan sebagai nilai pasar, karena ketika harga saham

perusahaan meningkat, nilai tersebut akan memberikan keuntungan maksimal bagi pemegang saham. nilai pasar Perusahaan disebut Pembentukan harga saham perusahaan saat terjadinya transaksi antara pembeli dan penjual disebut nilai pasar perusahaan, karena nilai dari aset perusahaan tercermin dalam harga pasar saham. Pembentukan nilai perusahaan oleh nilai pasar saham dipengaruhi oleh peluang investasi, yang dapat memberikan indikasi positif mengenai pertumbuhan perusahaan di masa depan. Oleh karena itu, hal ini berkontribusi positif terhadap kenaikan harga saham yang selanjutnya diikuti oleh peningkatan nilai perusahaan.

E. *Corporate Sosial Responsibility*

CSR merupakan suatu konsep akuntansi yang mengkomunikasikan kegiatan atau tindakan sosial perusahaan dan tidak hanya menggambarkan informasi finansial perusahaan, tetapi juga berkaitan dengan dampak kegiatannya terhadap lingkungan yang terjadi akibat aktivitas bisnis perusahaan. *Corporate Sosial Responsibility* (CSR) merupakan praktek yang menunjukkan tanggung jawab sosial perusahaan terhadap manusia, komunitas, dan lingkungan (Setyaningsih & Asyik, 2016). CSR diimplementasikan sebagai strategi dan tindakan oleh perusahaan dengan implikasi biaya yang memengaruhi kinerja keuangan mereka.

Selain itu, pelaksanaan CSR oleh suatu perusahaan dapat memberikan keuntungan jangka panjang dan mengurangi risiko sosial. Dalam

melaksanakan CSR, penting untuk memperhatikan konsep 3P (*profit, people, planet*), di mana perusahaan tidak hanya berorientasi pada keuntungan finansial (*profit*), tetapi juga pada kesejahteraan masyarakat (*people*) dan keberlanjutan lingkungan (*planet*) (Ambarwati et al., 2016).

John Elkington pertama kali memaparkan gagasan kinerja *triple bottom line* suatu perusahaan pada tahun 1997. Selain mencari keuntungan finansial, dunia usaha perlu memikirkan dan berpartisipasi aktif dalam menjamin kesejahteraan masyarakat (*people*) dan lingkungan (*planet*). Seluruh kewajiban ini dianggap sebagai langkah yang diambil perusahaan untuk menarik perhatian masyarakat dan sebagai cara untuk membantu perusahaan dan komunitas bisnis pada umumnya mewujudkan pembangunan berkelanjutan. Selain itu, pemerintah mengamanatkan agar dunia usaha menyediakan informasi mengenai inisiatif tanggung jawab sosialnya dalam laporan tahunannya, sebagaimana tercantum dalam Undang-Undang Nomor 40 Tahun 2007 Pasal 66 Ayat 2 Tentang Perseroan Terbatas.

Jadi, dalam mengungkapkan tanggung jawab sosialnya, perusahaan tidak hanya menekankan aspek keuntungan, tetapi juga harus memperhitungkan dampak aktivitasnya terhadap sosial dan lingkungan. Perusahaan menganggap lingkungan sebagai sumber daya vital untuk kelangsungan bisnisnya (Astriani & Majid, 2021). yang diyakini akan menjamin kelangsungan perusahaan di masa depan. Tingkat pengungkapan *corporate social responsibility* yang tinggi diyakini akan meningkatkan nilai perusahaan (Purwita et al., 2019). Oleh karena itu, perusahaan memiliki

tanggung jawab untuk meluaskan ruang lingkup tanggung jawab sosialnya dengan menyajikan laporan keuangan dan laporan CSR kepada *stakeholder*. Dengan demikian, selain fokus pada pencapaian laba, perusahaan juga bertanggung jawab untuk melaporkan kontribusi sosialnya kepada masyarakat, yang berpotensi memberikan dampak positif terhadap nilai perusahaan.

F. Akuntansi Lingkungan

Green accounting adalah cabang dari ilmu akuntansi yang memasukkan biaya lingkungan ke dalam hasil kegiatan perusahaan. Ini melibatkan pendekatan gabungan yang mengintegrasikan data dari akuntansi keuangan dan akuntansi biaya untuk meningkatkan efisiensi penggunaan sumber daya dan mengurangi dampak serta risiko lingkungan, sambil mengendalikan biaya perlindungan lingkungan (Nuryana et al., 2018). Konsep ini mengacu pada penggunaan akuntansi lingkungan yang menggabungkan manfaat lingkungan dan biaya dalam pengambilan keputusan (Abdullah & Amiruddin, 2020).

Laporan untuk pemangku kepentingan internal dan eksternal perusahaan disediakan melalui akuntansi lingkungan, kadang-kadang dikenal sebagai “akuntansi ramah lingkungan”. Tanggung jawab sosial perusahaan akan meningkat jika diperlukan pelaporan akuntansi lingkungan (Setiawan, 2016). Untuk membantu masyarakat memahami upaya perusahaan dalam mengatasi pencemaran lingkungan dan tanggung jawab perusahaan sehubungan dengan masalah tersebut, akuntansi lingkungan bertujuan untuk berfungsi sebagai alat untuk pengelolaan lingkungan, komunikasi dengan

pemangku kepentingan, dan peningkatan penciptaan informasi terkait (Nursamsiah et al., 2019). Bisnis yang menerapkan akuntansi hijau yang efektif menunjukkan kepedulian mereka terhadap lingkungan serta kesejahteraan dan keselamatan pelanggan mereka, serta kualitas dan keamanan produk mereka serta tanggung jawab sosial perusahaan mereka kepada masyarakat.

Sebuah bisnis yang peduli terhadap dampaknya terhadap lingkungan telah secara efektif menerapkan tanggung jawab sosial perusahaan, sebagaimana dibuktikan dengan tingginya tingkat kesadaran sosial dan lingkungan (Gustinya, 2022). Tujuan pengembangan *green accounting* adalah untuk mendorong akuntabilitas perusahaan dan meningkatkan transparansi lingkungan. Hal ini membantu entitas dalam merancang strategi untuk menanggapi isu-isu lingkungan dalam konteks hubungannya dengan masyarakat. Selain itu, dengan semakin tingginya tuntutan etika dari investor, pengembangan akuntansi hijau juga bertujuan untuk: memperkuat tanggung jawab perusahaan dan meningkatkan transparansi lingkungan; membantu entitas dalam mengatur strategi untuk menanggapi isu-isu lingkungan dalam konteks hubungannya dengan masyarakat, terutama dengan kelompok aktivis atau penekan yang terkait dengan masalah lingkungan; dan membentuk citra yang lebih positif untuk membantu entitas dalam memperoleh dana.

Menerapkan *green accounting* dalam kegiatan industri dianggap sebagai langkah awal yang dapat mengatasi masalah lingkungan. Penerapan akuntansi lingkungan diharapkan dapat meningkatkan kemampuan

perusahaan untuk mengurangi dampak lingkungan yang dihadapinya, sehingga operasional perusahaan tidak terganggu oleh masalah-masalah tersebut. Tujuan dari menerapkan akuntansi ini adalah untuk meningkatkan efisiensi dalam mengevaluasi aktivitas lingkungan dari perspektif biaya (Pratiwi & Pravasanti, 2018). Dengan demikian, Akuntansi lingkungan dapat mempengaruhi nilai perusahaan karena investor melihat bahwa perusahaan memiliki kemampuan dalam menangani lingkungannya.

G. Kinerja Lingkungan

Kinerja Lingkungan Merupakan tanggung jawab perusahaan untuk menciptakan lingkungan yang baik (Tjahjono & Eko, 2013). Pengelolaan kinerja lingkungan perusahaan dinilai melalui Penilaian PROPER yang diselenggarakan oleh Kementerian Lingkungan Hidup (KLH). Dalam penilaian ini, kinerja perusahaan dikategorikan berdasarkan skala warna yang mencakup lima kategori, yaitu Hitam (tingkat kepatuhan terendah), Merah, Biru, Hijau, dan Emas (tingkat kepatuhan tertinggi) (Nuryanti et al., 2015). Penilaian kinerja lingkungan merupakan evaluasi terhadap upaya perusahaan dalam mengelola, memelihara, dan memperbaiki keberlanjutan lingkungan. Program penilaian ini bertujuan untuk mendorong perusahaan agar lebih aktif dalam mengelola lingkungan hidup. Aktivitas pengelolaan lingkungan perlu terus dilakukan guna meningkatkan kualitas lingkungan secara keseluruhan.

Kriteria evaluasi yang tercakup dalam PROPER mencakup kontrol air, polusi udara, manajemen limbah, evaluasi dampak lingkungan, serta implementasi manajemen lingkungan. Dengan demikian, hasil peringkat PROPER digunakan sebagai indikator kinerja lingkungan yang dapat dipercaya dan dapat diandalkan. Hasil peringkat PROPER akan dipublikasikan di situs web resmi Kementerian Lingkungan Hidup, sehingga hasil evaluasi tersebut dapat memengaruhi citra perusahaan di mata masyarakat dan pemegang saham (Mardiana & Wuryani, 2019).

H. Penelitian Terdahulu

Berdasarkan penelitian terdahulu yang dilakukan oleh (Sapulette & Limba, 2021) pada perusahaan manufaktur yang terdaftar di BEI dengan meneliti pengaruh penerapan *green accounting* dan kinerja lingkungan terhadap nilai perusahaan, mendapatkan hasil bahwa *green accounting* tidak berpengaruh terhadap nilai perusahaan sedangkan kinerja lingkungan berpengaruh signifikan terhadap nilai perusahaan. Walaupun diterapkan akuntansi lingkungan yang baik tidak akan mempengaruhi nilai perusahaan dipasar modal karena yang dapat mempengaruhi nilai perusahaan itu adalah kinerja lingkungan. Konsisten dengan penelitian yang dilakukan oleh (Amira & Siswanto, 2022) pada Perusahaan sektor consumer non-cyclicals yang terdaftar di BEI dengan menggunakan purposive sampling mendapatkan hasil bahwa akuntansi lingkungan tidak berpengaruh signifikan terhadap nilai Perusahaan.

Penelitian yang dilakukan oleh (Sawitri, 2017) dengan pendekatan kuantitatif menjelaskan bahwa akuntansi lingkungan memiliki pengaruh signifikan terhadap nilai perusahaan sedangkan kinerja lingkungan tidak berpengaruh terhadap nilai perusahaan sehingga dalam penilaian perusahaan juga memperhatikan penerapan akuntansi lingkungan yang dilakukan perusahaan. Hal ini konsisten dengan penelitian yang dilakukan oleh Effendi, (2021) yang melakukan studi empiris di perusahaan manufaktur di Jawa Barat, mengungkapkan bahwa akuntansi lingkungan berpengaruh signifikan terhadap nilai Perusahaan.

Berdasarkan penelitian yang dilakukan oleh (Mardiana & Wuryani, 2019) dengan pendekatan kuantitatif diketahui bahwa kinerja lingkungan memiliki pengaruh terhadap nilai Perusahaan. Konsistensi dengan penelitian yang dilakukan oleh (Hafidz & Deviyanti, 2022) dengan pendekatan kuantitatif juga mengungkapkan bahwa kinerja lingkungan memiliki pengaruh terhadap nilai Perusahaan, dengan mendapatkan peringkat kinerja lingkungan yang baik maka akan membuat para stakeholder memiliki kepercayaan yang lebih terhadap Perusahaan tersebut sehingga membuat nilai dari suatu Perusahaan akan meningkat selain itu pula diketahui bahwa investor dalam pasar modal tidak hanya melihat kinerja keuangan suatu perusahaan tapi juga memperhatikan kinerja lingkungan suatu perusahaan.

Pada penelitian terdahulu yang dilakukan oleh (Agustine, 2014; Karina & Setiadi, 2020; Reddy & Gordon, 2010) sama-sama menjelaskan bahwa pengungkapan *corporate social responsibility* berpengaruh positif

terhadap nilai perusahaan. Sehingga perusahaan perlu melakukan pengungkapan *corporate social responsibility* agar nilai perusahaannya di dalam pasar modal menjadi baik. Semakin baik pengungkapan *corporate social responsibility* suatu perusahaan maka akan semakin baik pula nilai perusahaannya. Sama halnya dengan penelitian yang dilakukan oleh (Retno & Priantina, 2012) dengan menggunakan pendekatan kuantitatif juga mengungkapkna bahwa *corporate social responsibility* berpengaruh positif terhadap nilai perusahaan. Sehingga *corporate social responsibility* menjadi salah satu hal yang di perhatikan sebelum menilai suatu perusahaan.

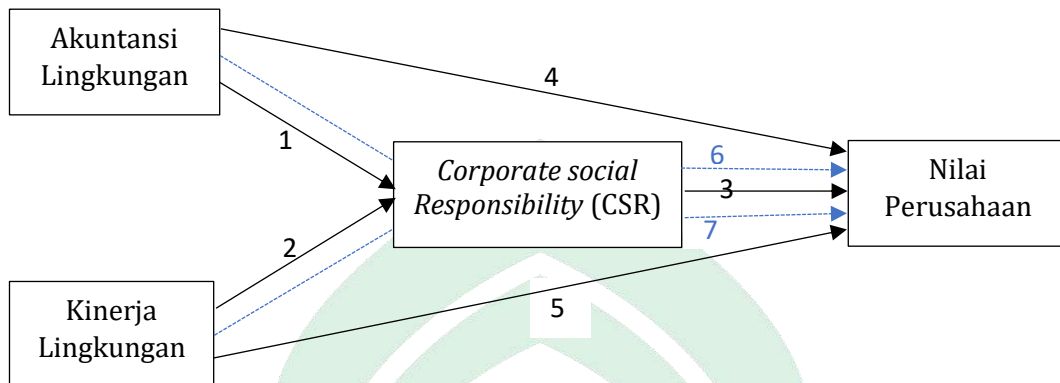
Pada penelitian yang lain yang dilakukan oleh (Sawitri & Setiawan, 2017) menggunakan metode *purposive sampling* untuk pengambilan sampel menunjukkan bahwa kinerja lingkungan tidak memiliki dampak signifikan terhadap nilai perusahaan. Ini mengindikasikan bahwa peringkat yang diberikan kepada perusahaan tidak akan mempengaruhi keputusan para pemangku kepentingan. Penemuan ini disebabkan oleh fakta bahwa perusahaan tidak hanya mengutamakan profitabilitas, tetapi juga harus memperhatikan kepentingan masyarakat yang diatur oleh pemerintah. Pentingnya catatan adalah bahwa upaya untuk meningkatkan kinerja lingkungan memerlukan biaya yang signifikan, yang pada gilirannya dapat mempengaruhi profitabilitas perusahaan, dan dampak ini dapat tercermin dalam harga saham perusahaan.

Penelitian terdahulu yang dilakukan oleh (Al-Tuwaijri et al., 2004; Nakao et al., 2007) dengan menggunakan pendekatan kuantitatif sama-sama mengungkapkan bahwa kinerja perusahaan berpengaruh positif terhadap nilai perusahaan dengan pengungkapan *corporate social responsibility*. Penelitian yang dilakukan oleh (Setiawan, 2014; Suratno et al., 2007) menjelaskan bahwa kinerja lingkungan berpengaruh positif terhadap *corporate social responsibility*. Sehingga dengan kinerja lingkungan yang baik dengan peringkat proper yang tinggi maka dalam *corporate social responsibility* akan lebih banyak diungkapkan. Sehingga dapat disimpulkan bahwa dengan kinerja perusahaan yang baik dan diikuti dengan pengungkapan *corporate social responsibility*.

I. Kerangka Konseptual

Pada nilai Perusahaan dapat dilihat pada respon *stakeholder* terhadap perusahaan dipasar saham. *Corporate social responsibility* merupakan sebuah pengungkapan mengenai Tindakan yang dilakukan oleh perusahaan dalam menangani lingkungan disekitar perusahaan yang berdampak pada nilai perusahaan. perusahaan dalam menangani masalah lingkungannya dapat menggunakan akuntansi lingkungan sebagai salah satu alternatifnya karena dalam akuntansi lingkungan memudahkan perusahaan dalam masalah pencatatan biaya-biaya yang digunakan. Dengan melakukan penangan yang baik pada lingkungan maka akan membuat kinerja lingkungan perusahaan terlihat baik pula sehingga dapat mempengaruhi nilai perusahaan. Adapun kerangka konseptual pada penelitian ini sebagai berikut.

Gambar 2.1 Kerangka Konseptual



Sumber: Data Sekunder yang diolah (2024)

J. *Hipotesis*

1. Penerapan Akuntansi Lingkungan Berpengaruh Positif Terhadap *Corporate Social Responsibility*

Pengaruh akuntansi lingkungan memiliki arti bahwa dalam pengungkapan *corporate social responsibility* akuntansi lingkungan memiliki andil dalam memberikan dampaknya. Ini terjadi karena akuntansi lingkungan membantu perusahaan dalam mengidentifikasi, mengukur, dan melaporkan dampak lingkungan dari kegiatan bisnis mereka sehingga dengan penerapan akuntansi lingkungan, pengungkapan *corporate social responsibility* akan dapat menjadi lebih baik.

Hal ini sesuai dengan teori legitimasi dan teori *stakeholder* karena dalam konteks ini, penggunaan akuntansi lingkungan dan pelaporan lingkungan dapat membantu perusahaan dalam memperoleh legitimasi

sosial dengan menunjukkan komitmen dan kinerja yang baik dalam mengelola dampak lingkungan. Penggunaan akuntansi lingkungan dan pelaporan lingkungan dapat menjadi mekanisme komunikasi yang efektif antara perusahaan dan pemangku kepentingan terkait lingkungan. Pada penelitian yang dilakukan oleh (Auliya, 2018; Rakhiemah et al., 2009) menjelaskan bahwa akuntansi lingkungan itu berpengaruh terhadap *corporate social responsibility*. Dengan demikian, adapun hipotesisnya sebagai berikut:

H1: Akuntansi Lingkungan Berpengaruh Positif Terhadap *Corporate Social Responsibility*

2. Kinerja Lingkungan Berpengaruh positif Terhadap *Corporate Social Responsibility*

Pengaruh kinerja lingkungan memiliki artian bahwa dalam pengungkapan *corporate social responsibility* kinerja lingkungan memiliki peran yang dapat memberikan dampak baik itu positif maupun negatif. Jika perusahaan melakukan kinerja lingkungan yang baik maka akan membuat pengungkapan *corporate social responsibility* perusahaan menjadi lebih baik. Dalam kinerja lingkungan perusahaan dapat menunjukkan sejauh mana perusahaan dapat menangani lingkungan perusahaan dan dengan *corporate social responsibility* perusahaan dapat memberitahukan kepada masyarakat sekitar bagaimana perusahaan menangani lingkungannya.

Hal ini sesuai dengan teori legitimasi yang mana perusahaan harus mendapatkan pengakuan dari masyarakat karena dengan adanya kepercayaan dari masyarakat dapat membuat investor memberikan nilai tambah terhadap perusahaan. Pada penelitian yang dilakukan oleh (Auliya, 2018; Karina & Setiadi, 2020; Setiawan, 2014) menjelaskan bahwa kinerja lingkungan itu berpengaruh terhadap *corporate social responsibility*. Dengan demikian, Adapun Hipotesisnya sebagai berikut:

H2: Kinerja Lingkungan Berpengaruh Positif Terhadap *Corporate Social Responsibility*

3. ***Corporate Social Responsibility* Berpengaruh Positif Terhadap Nilai Perusahaan**

Pengaruh dari *corporate social responsibility* menunjukkan bahwa dalam penilaian nilai perusahaan, *corporate social responsibility* juga memiliki kontribusi yang signifikan. *Corporate social responsibility* merupakan tindakan yang berlandaskan pada pertimbangan etika perusahaan, yang bertujuan untuk meningkatkan aspek ekonomi, disertai dengan peningkatan kesejahteraan karyawan dan keluarganya, serta berkontribusi pada peningkatan kualitas hidup masyarakat lokal dan masyarakat secara keseluruhan.

penerapan *corporate social responsibility* ini sesuai dengan teori *stakeholder* yang menjelaskan bahwa keuntungan perusahaan tidak hanya

dirasakan oleh perusahaan tapi juga seluruh yang berkepentingan. Dan juga sesuai dengan teori *signaling* yang mengungkapkan bahwa dalam sebuah investasi sebuah perusahaan juga memerlukan informasi terkait laporan non-keuangan suatu perusahaan. Penelitian yang dilakukan oleh Retno & Priantinah, (2012) dan Hafidz & Deviyanti, (2022) mengungkapkan bahwa *corporate social responsibility* ini berpengaruh signifikan terhadap nilai perusahaan sehingga dengan pengungkapan *corporate social responsibility* maka akan membuat nilai perusahaan meningkat. Dengan demikian, Adapun hipotesis sebagai berikut:

H3: *Corporate Social Responsibility* Berpengaruh Positif terhadap Nilai Perusahaan

4. Penerapan Akuntansi Lingkungan Berpengaruh Positif Terhadap Nilai Perusahaan

Pengaruh dari akuntansi lingkungan menunjukkan bahwa dalam mengevaluasi kinerja perusahaan, akuntansi lingkungan juga menjadi salah satu faktor yang diperhitungkan. Penelitian yang dilakukan oleh (Hansen & Mowen, 2014) menyatakan bahwa pengungkapan biaya lingkungan dapat memberikan informasi yang berguna mengenai alokasi biaya lingkungan, yang dapat digunakan untuk meningkatkan dan mengendalikan kinerja lingkungan. Pengungkapan biaya lingkungan dianggap efektif ketika memberikan detail biaya berdasarkan jenis kegiatan. Dengan demikian, ini sesuai dengan teori stakeholder yang

menekankan bahwa perusahaan tidak hanya beroperasi untuk kepentingan internalnya sendiri, melainkan juga untuk kepentingan stakeholder lainnya.

Jika pengungkapan biaya lingkungan dibedakan berdasarkan jenis kegiatan, perusahaan akan lebih mudah untuk mengidentifikasi biaya yang terkait dengan setiap aktivitasnya. Penelitian yang dilakukan oleh Sawitri, (2017) menunjukkan bahwa akuntansi lingkungan memiliki dampak terhadap penilaian nilai perusahaan, meskipun penemuan yang berbeda terungkap dalam penelitian oleh Sapulette & Limba, (2021) dan Amira & Siswanto, (2022) yang menyatakan bahwa akuntansi lingkungan tidak memiliki dampak terhadap nilai perusahaan. Dengan demikian, Adapun Hipotesisnya sebagai berikut:

H4: Akuntansi Lingkungan Berpengaruh Positif Terhadap Nilai Perusahaan

5. Kinerja Lingkungan Berpengaruh Positif Terhadap Nilai Perusahaan

Pengaruh kinerja perusahaan memiliki artian bahwa dalam penilaian perusahaan kinerja lingkungan memiliki peran yang dapat memberikan dampaknya. Kinerja lingkungan dinilai berdasarkan prestasi perusahaan dalam mengikuti Program Penilaian Kinerja Lingkungan Perusahaan (PROPER), yang dikelola oleh Kementerian Lingkungan Hidup (KLH).

Program ini bertujuan untuk membantu perusahaan dalam mengelola dampak lingkungan mereka. Perusahaan yang mencapai kinerja lingkungan yang baik secara tidak langsung memperoleh pemahaman tentang praktik lingkungan yang positif, yang dapat meningkatkan citra dan nilai perusahaan mereka.

Informasi kinerja lingkungan yang baik yang diungkapkan oleh Perusahaan sesuai dengan teori signaling yang menjelaskan bagaimana sebuah perusahaan dapat memberikan sinyal kepada para stakeholder terkait informasi dimiliki oleh perusahaan. contohnya dalam melakukan investasi, investor membutuhkan informasi tersebut untuk bahan pertimbangan dalam menentukan bagaimana keputusan investasi yang akan mereka lakukan akan direspon oleh para investor secara positif didalam pasar saham.

Dalam penelitian yang dilakukan oleh (Flammer, 2012; Sapulette & Limba, 2021) mengungkapkan bahwa Perusahaan yang melaporkan kinerja perusahaannya secara bertanggungjawab mengalami kenaikan harga saham, atau dapat dikatakan bahwa kinerja lingkungan berpengaruh terhadap nilai perusahaan. Namun, penelitian yang dilakukan oleh (Ethika et al., 2019; Sawitri, 2017; Sawitri & Setiawan, 2017) mengungkapkan bahwa kinerja lingkungan tidak berpengaruh signifikan terhadap nilai perusahaan. Dengan demikian, Adapun Hipotesisnya sebagai berikut:

H5: Kinerja Lingkungan Berpengaruh Positif Terhadap Nilai Perusahaan

6. Penerapan Akuntansi Lingkungan berpengaruh Positif Terhadap Nilai Perusahaan melalui *Corporate Social Responsibility*

Pengaruh akuntansi lingkungan dengan melalui *corporate social responsibility* itu memiliki arti bahwa hal ini memiliki dampak terhadap nilai perusahaan. Menurut (Setiawan, (2014) menjelaskan bahwa akuntansi lingkungan merupakan proses pengukuran, identifikasi, dan pelaporan biaya yang terkait dengan kegiatan perusahaan. Akuntansi lingkungan terkait dengan pengungkapan biaya yang diatur oleh peraturan yang berlaku. Namun, standar atau regulasi untuk akuntansi lingkungan masih belum ada, sehingga pelaksanaannya masih bersifat sukarela.

Dalam penelitian yang dilakukan (Beer & Friend, 2006) disimpulkan bahwa pengungkapan biaya lingkungan serta alokasi biaya berdasarkan aktivitas dalam sistem akuntansi lingkungan dapat memberikan kontribusi positif bagi perusahaan. Hal ini sesuai dengan teori signaling yang mengharapkan bahwa dengan pengungkapan yang baik terkait dengan aktivitas Perusahaan terkait dengan lingkungan dan mencantumkan biaya-biaya maka akan memberikan sinyal kepada para pemangku kepentingan untuk menilai baik Perusahaan. Pengungkapan lingkungan oleh perusahaan melalui program tanggung jawab sosial korporasi (CSR) akan memberikan sinyal positif kepada investor, menunjukkan bahwa perusahaan telah mengelola kinerja lingkungan dengan baik dan diharapkan akan berkontribusi positif terhadap nilai perusahaan. (Iqbal et

al., 2013; Sawitri, 2017). Dengan demikian, Adapun Hipotesisnya sebagai berikut:

H6: Penerapan Akuntansi Lingkungan Melalui *Corporate Social Responsibility* Berpengaruh Positif Terhadap Nilai Perusahaan

7. Penerapan Kinerja Lingkungan Berpengaruh Positif Terhadap Nilai Perusahaan Melalui *Corporate Social Responsibility*

Pengaruh penerapan kinerja lingkungan melalui *corporate social responsibility* memiliki arti bahwa hal ini memiliki dampak terhadap nilai perusahaan. Berdasarkan teori legitimasi, legitimasi merupakan pengakuan dari masyarakat terhadap eksistensi suatu perusahaan. Untuk diterima oleh masyarakat, organisasi harus memadukan tujuan ekonomis dengan tujuan lingkungan dan sosialnya. Oleh karena itu, dapat disimpulkan bahwa jika perusahaan ingin meningkatkan nilai perusahaannya, perusahaan harus meningkatkan kinerja dan manajemen lingkungannya serta mengungkapkan kinerja perusahaan tersebut melalui pengungkapan tanggung jawab sosial korporat.

Investor biasanya tertarik pada perusahaan yang dinilai positif oleh masyarakat karena ini dapat mempengaruhi kesetiaan konsumen terhadap produk perusahaan. Dalam jangka panjang, ini berpotensi meningkatkan penjualan perusahaan, sehingga profitabilitasnya juga bisa meningkat. Ketika perusahaan beroperasi dengan baik, nilai perusahaan juga bisa meningkat. (Retno & Priantinah, 2012). Adanya hubungan positif

kinerja lingkungan terhadap *corporate social responsibility* seperti yang dijelaskan dalam penelitian yang dilakukan oleh (Hafidz & Deviyanti, 2022) dan *corporate social responsibility* memiliki dampak terhadap nilai Perusahaan (Karina & Setiadi, 2020) maka hipotesis ke tujuh yaitu sebagai berikut.

H7: Kinerja Lingkungan Melalui *Corporate Social Responsibility* Berpengaruh Positif Terhadap Nilai Perusahaan



BAB III

METODE PENELITIAN

A. Jenis dan Pendekatan Penelitian

Penelitian ini mengadopsi metode penelitian kuantitatif yang mencakup pengajuan hipotesis. Penelitian kuantitatif merujuk pada pendekatan yang didasarkan pada filsafat positivisme, dimana penelitian dilakukan pada populasi dan sampel tertentu, dengan pengumpulan data menggunakan beragam instrumen penelitian, dan analisis data dilakukan secara statistik. Tujuannya adalah untuk menguji hipotesis yang telah dirumuskan. (Sugiyono, 2013). Dengan demikian penelitian ini menggunakan jenis penelitian kuantitatif karena menggunakan beberapa komponen seperti adanya hipotesis, menggunakan perhitungan statistik dan memiliki populasi disertai sampel.

Pendekatan dalam penelitian ini menggunakan pendekatan kausalitas. Dengan pendekatan kausalitas ini, penelitian bisa lebih jelas membandingkan hubungan yang bersifat sebab akibat, dalam artian Kausalitas adalah konsep yang membangun hubungan antara satu peristiwa (sebab) dan peristiwa lainnya (akibat atau dampak), di mana peristiwa kedua dianggap sebagai konsekuensi dari yang pertama. Kausalitas beroperasi dalam struktur linear dan sering kali menggunakan pengukuran hubungan teoritis yang dapat diukur secara numerik. Konsep kausalitas juga terkait dengan organisasi fakta atau kejadian dalam konteks nyata. Oleh karena itu, terdapat dua jenis

variabel di sini: variabel independen (yang memengaruhi) dan variabel dependen (yang dipengaruhi).(Sugiyono, 2013). Adapun dalam penelitian ini memiliki dua variabel tersebut yaitu variabel independen yang meliputi akuntansi lingkungan dan kinerja lingkungan sedangkan variabel dependennya yaitu nilai perusahaan.

Penelitian ini termasuk dalam kategori penelitian kuasi-eksperimental karena penelitian melibatkan pengamatan terhadap variabel-variabel yang diteliti tanpa adanya manipulasi aktif dari peneliti terhadap variabel. Peneliti nantinya akan melihat hubungan antara variabel secara alami dalam konteks Perusahaan yang diteliti. Desain ini memiliki kelompok control, tetapi tidak dapat berfungsi sepenuhnya mengontrol variabel luar yang mempengaruhi penelitian (Sugiyono, 2010).

B. Lokasi dan Waktu Penelitian

Penelitian ini dilakukan akan dilakukan di Bursa Efek Indonesia terkhusus perusahaan pertambangan yang akan menjadi sampel pada penelitian. Penelitian ini akan dilakukan dalam kurun waktu 4 bulan yaitu dari bulan Januari- April 2024.

C. Populasi dan Sampel

Populasi merujuk pada kumpulan lengkap elemen, yang bisa berupa individu, objek, transaksi, atau peristiwa, yang menarik minat kita untuk dipelajari atau menjadi fokus penelitian (Mudrajad, 2013). Dalam konteks

penelitian ini, populasi terdiri dari semua perusahaan pertambangan yang terdaftar di Bursa Efek Indonesia (BEI) dari tahun 2019 hingga 2022. Alasannya menggunakan perusahaan pertambangan sebagai populasi karena kegiatan mereka dapat menyebabkan kerusakan terhadap lingkungan dan menyebabkan air tercemar polusi udara, deforestasi, dan degradasi lahan yang signifikan. Selain itu, perusahaan pertambangan juga merupakan salah satu jenis kegiatan yang tergolong rawan terhadap pencemaran lingkungan. Sedangkan dimasa kini, Ketika kesadaran akan masalah lingkungan semakin meningkat, reputasi Perusahaan menjaga keberlanjutan lingkungan juga memiliki dampak terhadap nilai perusahaan mereka, karena investor dan konsumen lebih cenderung mendukung Perusahaan yang memiliki komitmen lingkungan yang kuat.

Sampel merupakan bagian atau representasi dari populasi yang memiliki atribut dan karakteristik serupa serta mencerminkan populasi yang sedang diselidiki (Sugiyono, 2013). Dalam penelitian ini, pengambilan sampel menggunakan metode *non-random sampling*, yang berarti metode pengambilan sampel yang tidak memberikan peluang yang sama bagi setiap elemen atau anggota populasi untuk dipilih menjadi sampel (Sugiyono, 2013). Salah satu teknik pengambilan sampel dalam *non-random sampling* adalah *purposive sampling*, di mana subjek dipilih bukan berdasarkan strata, acak, atau lokasi, tetapi berdasarkan kriteria tertentu. Beberapa sampel dipilih berdasarkan kriteria tersebut. (Arikunto, 2006). Kriteria sampel yang digunakan dalam penelitian ini yaitu:

1. Perusahaan pertambangan yang terdaftar di BEI dari tahun 2019-2022
2. Perusahaan yang mengalami laba selama tahun 2019-2022
3. Perusahaan yang lengkap mempublikasikan *annual report* dari tahun 2019 sampai dengan 2022.
4. Perusahaan yang mengikuti program PROPER tahun 2019-2022

Tabel 3.1 Kriteria Sampel

NO	Kriteria sampel	Jumlah perusahaan
1	Perusahaan pertambangan yang terdaftar di BEI dari tahun 2019-2022	76
2	Perusahaan yang mengalami laba selama tahun 2019-2022	18
3	Perusahaan yang lengkap mempublikasikan annual report dari tahun 2019-2022.	14
4	Perusahaan yang mengikuti program PROPER tahun 2019-2022	13
Jumlah Sampel Awal		13
Tahun Penelitian		4
Jumlah sampel akhir		52

D. Jenis dan Sumber data

Jenis data yang digunakan pada penelitian ini adalah data sekunder dengan sumber data menggunakan data dokumentasi yaitu menggunakan laporan keuangan dan laporan tahunan perusahaan yang telah dipublikasikan dan terdaftar di Bursa Efek Indonesia (www.idx.co.id). Sedangkan untuk mengetahui perusahaan yang mengikuti PROPER datanya diperoleh dari Kementerian Lingkungan Hidup (www.mnlhk.go.id).

E. Metode Pengumpulan Data

Metode pengumpulan data yang digunakan dalam penelitian ini yaitu metode dokumentasi dengan mengumpulkan data-data perusahaan yang diperlukan sesuai dengan variabel dalam penelitian seperti data informasi laporan tahunan perusahaan dan peringkat PROPER perusahaan. Dalam pengumpulan data ini dapat dilakukan pada situs resmi BEI yaitu www.idx.co.id, atau mencari data-data yang relevan lain mengenai perusahaan yang berhubungan dengan penelitian ini. Dengan demikian pengumpulan data ini telah sesuai dengan jenis datanya yaitu data sekunder.

F. Teknik Analisis Data

Penelitian ini memanfaatkan analisis *partial least square* (PLS) untuk menguji ketujuh hipotesis yang diajukan. PLS merupakan salah satu metode statistik SEM (*Structural Equation Modeling*) yang berbasis pada varians, yang dirancang untuk menangani regresi berganda. Metode ini berguna saat terdapat kendala khusus dalam data, seperti ukuran sampel penelitian yang kecil, keberadaan data yang hilang, dan multikolinearitas. Menurut Word (1985) dalam Ghozali (2008), *Partial Least Squares* (PLS) dianggap sebagai sebuah metode analisis yang kuat karena tidak terikat pada banyak asumsi, sehingga memungkinkan peneliti untuk mengeksplorasi hubungan antara teori dan data dengan lebih fleksibel. Pernyataan tersebut menyoroti keunggulan PLS dalam analisis regresi serta analisis jalur (path).

Dengan menggunakan PLS, peneliti dapat dengan mudah memodelkan hubungan yang kompleks antara variabel laten dan variabel indikator, memungkinkan pengujian teori yang lebih mendalam dan identifikasi hubungan yang lebih kompleks antara variabel-variabel tersebut. Selain itu, kemampuan PLS untuk melakukan analisis jalur dengan variabel laten memberikan fleksibilitas tambahan, memungkinkan peneliti untuk menguji hubungan langsung dan tidak langsung di antara variabel-variabel laten dalam model mereka.

Partial Least Squares (PLS) memiliki tingkat sensitivitas yang lebih rendah terhadap asumsi-asumsi tersebut, sehingga dapat diterapkan dengan baik. PLS juga merupakan opsi yang tepat untuk data yang berkualitas rendah atau sampel kecil karena dapat mengatasi tantangan tersebut dan menghasilkan hasil yang stabil. Dengan demikian, PLS dianggap sebagai metode yang efektif karena dapat menangani model yang kompleks tanpa harus bergantung pada asumsi yang banyak, serta memberikan fleksibilitas yang tinggi dalam mengeksplorasi hubungan antara teori dan data. Berikut langkah-langkah dalam analisis dengan *partial least square*:

1. Analisis deskriptif

Analisis deskriptif digunakan untuk melihat gambaran yang spesifik tentang topik atau objek yang diamati. Dengan adanya analisis ini akan memberikan gambaran yang lebih informasi yang disajikan lebih terperinci dan dapat dipahami dengan mudah berkaitan dengan peristiwa yang telah di analisis secara kompresif. Informasi yang dapat

digambarkan dalam analisis ini yaitu deviasi standar, median, nilai minimum, nilai maksimum, dan rata-rata (*mean*).

2. Evaluasi *Outer Model (Measurement Model)*

a. Uji *convergent validity*

Uji ini dilakukan untuk melihat apakah nilai dari outer loading dari setiap variabel dapat dikatakan valid atau tidak. Untuk mengetahui valid tidaknya angka pada variabel dapat dilihat dari nilai outer loadingnya, jika angkannya $>0,5$ maka dapat dikatakan bahwa outer loading dari setiap variabel valid.

b. Uji *multikolinearitas*

Uji ini dimaksudkan untuk memastikan apakah ada interkorelasi antar variabel dalam penelitian dalam model konstruksinya. Untuk melihat uji multikolinearitas dari suatu variabel dapat dilihat pada nilai Variance Inflation Factor (VIF), jika nilainya $VIF < 5,00$ maka dapat dikatakan bahwa variabel tersebut tidak mengalami multikolinearitas.

3. Evaluasi *Inner Model*

a. *R-Square*

Uji ini untuk mengetahui bagaimana rasio dari variabel yang dipengaruhi (endogen) dapat dijelaskan oleh variabel yang mempengaruhi (eksogen). Pada smart PLS untuk mengetahui baik buruknya indikasi R-Square dapat dilihat pada warna digrafiknya. Apabila warna digrafik berwarna hijau berarti mengidentifikasi

adanya efek yang baik, namun jika grafik pada smart PLS berwarna merah berarti mengidentifikasi efek yang buruk. selain itu, adapula kriteria yang dapat digunakan untuk mengetahui ukuran proporsional R-Square ini. Berikut kriterianya:

-jika nilai R-Square: 0,75 = besar/kuat

-jika nilai R-Square: 0,50 =sedang

-jika nilai R-Square: 0,25 =lemah/kecil

Berikut hasil uji R-Square dari penelitian ini.

b. F-Square

Uji ini F^2 effect size ini digunakan untuk menilai bagaimana dampak relatif dari variabel yang mempengaruhi (eksogen) terhadap variabel yang terpengaruh (endogen). Kriteria yang dapat digunakan yaitu sebagai berikut:

Kriteria Cohen,1988 dalam (Chuan, 2006):

- Jika nilai F^2 : 0,02= kecil/buruk
- Jika nilai F^2 : 0,15=sedang
- Jika nilai F^2 : 0,35: Besar/baik

4. Analisis structural model

persamaan structural pada persamaan linear dengan menggunakan output dari uji statistic pada SmartPLS.

$$Z = b_1X_1 + b_2X_2 + e$$

$$Y = b_3X_1 + b_4X_2 + e$$

persamaan structural dengan penggunaan variabel intervening yaitu sebagai berikut.

$$Z = b_3X_1 + b_4X_2 + b_5Z + e$$

5. Analisis Hipotesis

a. Analisis Pengaruh Langsung

Analisis ini melihat hubungan antara variabel yang ingin dipengaruhi dengan yang mempengaruhi tanpa adanya mediasi diantaranya. Hipotesis diterima apabila t-statistic lebih tinggi dibandingkan nilai t tabel atau dapat juga dengan membandingkan p-value dengan nilai α yang dipergunakan atau dikatakan hipotesis diterima jika $\text{sig (P.Values)} < 0,05$ dan T-statistiknya $> t$ tabel.

b. Analisis Pengaruh Tidak Langsung

Pada analisis ini selain variabel x dan y dilihat pula efek dari variabel mediasi yang menghubungkan variabel independent dan dependennya. Untuk menentukan apakah mediasi terjadi secara sempurna atau parsial, kita perlu melihat apakah koefisien c1 signifikan secara statistik. Mediasi sempurna terjadi ketika variabel independen tidak memiliki pengaruh langsung terhadap variabel dependen saat mediator dikendalikan (Baron & Kenny, 1986). Jika koefisien c1 secara statistik

signifikan dan terdapat mediasi yang signifikan, maka mediasi disebut sebagai mediasi parsial (Ulum et al., 2008).

Pengujian ini bisa dilakukan dengan menghitung *Variance Accounted For* (VAF), yang merupakan perbandingan pengaruh tidak langsung (*indirect effect*) dengan pengaruh total (*total effect*). Oleh karena itu, VAF digunakan sebagai ukuran sejauh mana variabel mediasi dapat menyerap pengaruh yang sebelumnya signifikan dari model tanpa mediator.

G. Definisi Operasional

Definisi operasional dari variabel-variabel dalam penelitian ini adalah sebagai berikut.

1. Nilai Perusahaan / Variabel Dependen/ Variabel Endogen (Y)

Dalam riset ini, fokusnya adalah pada variabel dependen yang merupakan Nilai perusahaan, yang tercermin melalui performa harga sahamnya. Ketika harga saham tinggi, hal itu menunjukkan Nilai perusahaan yang baik, sesuai dengan tujuan utamanya untuk meningkatkan nilai perusahaan dan memberikan keuntungan kepada pemilik atau para pemegang saham (Brigham & Gapenski, 1996). Dalam penelitian ini nilai perusahaan diukur menggunakan *PBV*, dengan rumus:

$$PBV = \frac{\text{Market Price Per Share}}{\text{Book Value Per Share (NBVS)}}$$

$$NBVS = \frac{\text{Total Ekuitas}}{\text{Jumlah Saham Beredar}}$$

Keterangan :

PBV = *Price to book value*

Market Price per Share = Harga Pasar Per saham

Book Value Per Share = Nilai Buku per saham

2. Variabel Independen/Eksogen/Prediktor (X)

a. Akuntansi Lingkungan (X1)

Variabel *independent* dalam penelitian ini adalah akuntansi lingkungan. Pada dasarnya, pemanfaatan konsep akuntansi lingkungan oleh organisasi menikmati manfaat utama membatasi masalah alam yang mereka hadapi. Saat ini, banyak organisasi besar di bidang industri dan administrasi telah melaksanakan akuntansi lingkungan. Tujuannya adalah untuk meningkatkan keefektifan pengelolaan alam dengan menilai aktivitas lingkungan menurut sudut pandang biaya (*environment cost*) dan keuntungan (*economic benefit*). Indikator dalam penilaian ini meliputi tentang akuntansi lingkungan fisik dengan 10 item dan lingkungan moneter dengan 13 item indikator. Akuntansi lingkungan diukur menggunakan variabel *dummy* (Rosaline & Wuryani, 2020) yaitu:

- 1) **Nilai 0** digunakan untuk perusahaan yang tidak memiliki komponen biaya lingkungan, biaya daur ulang limbah, biaya R&D lingkungan dalam laporan keuangan tahunan perusahaan.
- 2) **Nilai 1** digunakan untuk perusahaan yang memiliki komponen biaya lingkungan, biaya daur ulang limbah, biaya R&D lingkungan dalam laporan keuangan tahunan perusahaan.

Dalam penelitian yang dilakukan oleh (Burhany, 2014) terdapat 23 item dalam pengungkapan akuntansi lingkungan yang dibagi dalam 2 kelompok informasi akuntansi lingkungan yaitu sebagai berikut:

akuntansi lingkungan fisik

- 1) kuantitas persentase bahan yang dapat didaur ulang
- 2) kuantitas energi yang dikonsumsi
- 3) kuantitas energi yang dihemat
- 4) kuantitas air yang diambil dari alam
- 5) kuantitas air yang didaur ulang
- 6) kuantitas air yang dibuang
- 7) kuantitas emisi gas yang dihasilkan
- 8) kuantitas limbah yang dihasilkan
- 9) kuantitas limbah yang diolah
- 10) kuantitas limbah yang dibuang

akuntansi lingkungan moneter

- 1) biaya evaluasi dan peralatan pengendalian lingkungan
- 2) biaya pengembangan yang ramah lingkungan
- 3) biaya pelatihan karyawan
- 4) biaya pengembangan system pengelolaan lingkungan
- 5) biaya pemeriksaan proses produksi
- 6) biaya uji emisi
- 7) biaya pemeriksaan limbah

- 8) biaya pengelolaan dan pembuangan limbah
- 9) biaya pemeliharaan peralatan
- 10) biaya daur ulang bahan sisa
- 11) biaya daur ulang air
- 12) biaya perbaikan bahan
- 13) biaya pembersihan lingkungan

b. Kinerja Lingkungan (X2)

Dalam studi ini, faktor yang tidak bergantung pada variabel lainnya adalah kinerja lingkungan, yang dinilai melalui pencapaian perusahaan dalam program PROPER. Program ini merupakan inisiatif Kementerian Lingkungan Hidup (KLH) untuk mendorong perusahaan memperbaiki tata kelola lingkungan mereka dengan menggunakan informasi yang tersedia. (Anindito & Ardiyanto, 2013). Sistem peringkat kinerja PROPER mencakup pemeringkat perusahaan dalam 5 warna yaitu:

- 1). Emas : sangat sangat baik skor = 5
- 2). Hijau : sangat baik skor = 4
- 3). Biru : baik skor = 3
- 4). Merah : buruk skor = 2
- 5). Hitam : sangat buruk skor = 1

Peringkat Keterangan:

Emas: Telah secara konsisten menunjukkan keunggulan lingkungan dalam proses produksi atau jasa, melaksanakan bisnis yang beretika dan bertanggungjawab terhadap masyarakat.

Hijau: Telah melaksanakan upaya pengelolaan lingkungan melebihi standar yang ditetapkan dalam peraturan dengan menerapkan sistem pengelolaan lingkungan, mengoptimalkan pemanfaatan sumber daya melalui pendekatan 4R (*reduce, reuse, recycle, dan recovery*), dan menjalankan tanggung jawab sosial secara efektif.

Biru: Telah melakukan upaya pengelolaan lingkungan yang dipersyaratkan sebagaimana diatur dalam perundang-undangan.

Merah: Pengelolaan lingkungan hidup tidak dilakukan dengan persyaratan sebagaimana di atur dalam UU

Hitam: Secara sengaja melakukan tindakan atau kelalaian yang mengakibatkan pencemaran atau kerusakan lingkungan, melanggar peraturan hukum, atau tidak mematuhi sanksi administratif yang diterapkan.

3. *Corporate Sosial Responsibility / Variabel Intervening (Z)*

Variabel intervening adalah variabel penyela atau antara yang terletak diantara variabel dependen dan variabel independen (Sugiyono, 2013). Tujuan dari variabel intervensi adalah untuk menilai sejauh mana pengaruh variabel X terhadap variabel Y melalui variabel penengah. Jika dampak

variabel X terhadap variabel Y melalui variabel intervensi lebih besar daripada langsung dari X ke Y, maka variabel tersebut dianggap sebagai variabel intervensi. Dalam penelitian ini, variabel intervensi yang dipilih adalah Tanggung Jawab Sosial Perusahaan (CSR). Data mengenai hal ini diperoleh dari informasi yang dipublikasikan oleh perusahaan melalui laporan tahunannya yang tersedia di situs resmi perusahaan atau Bursa Efek Indonesia (BEI). rumus dalam menghitung CSR menggunakan standar GRI (*Global Reporting Initiative*) yang terdiri dari 91 indikator pengukuran.

Rumus penghitungan Index Luas Pengungkapan *corporate social responsibility* (CSR) sebagai berikut :

$$CSR_{ij} = \sum X_{ij} / n_j$$

Keterangan:

CSR_{ij} : *Corporate Social Responsibility Disclosure index* perusahaan j

N_j : Jumlah keseluruhan item ($n = 91$)

X_{ij} : Jumlah item yang diungkapkan oleh perusahaan

BAB IV

HASIL PENELITIAN DAN PEMBAHASAN

A. Gambaran Umum Objek Penelitian

Pada Penelitian ini menggunakan data sekunder yang diambil dari Bursa Efek Indonesia (BEI). Bursa Efek Indonesia (BEI) merupakan pasar yang paling dominan dalam sistem keuangan Indonesia. Sebagai lembaga yang mengelola perdagangan saham dan instrumen keuangan lainnya, BEI memiliki peran penting dalam perekonomian Indonesia. BEI adalah tempat di mana saham, obligasi, dan instrumen keuangan lainnya diperdagangkan. Ini adalah pasar utama di Indonesia di mana investor dapat membeli dan menjual aset mereka. BEI menyediakan informasi penting tentang perusahaan yang terdaftar, termasuk laporan keuangan, kinerja, dan berita yang relevan. Informasi ini membantu investor dalam membuat keputusan investasi yang cerdas.

Selain itu juga BEI berperan dalam mengatur dan mengawasi aktivitas perdagangan di pasar modal Indonesia. Hal ini mencakup penerapan aturan dan peraturan untuk memastikan transparansi, keadilan, dan keamanan dalam perdagangan. BEI juga memiliki kontribusi pada pengembangan pasar modal Indonesia dengan memperluas jenis-jenis instrumen keuangan yang ditawarkan, meningkatkan aksesibilitas pasar, dan meningkatkan kesadaran investor.

Tidak dapat disangkal bahwa industri pertambangan memiliki dampak yang signifikan terhadap ekonomi Indonesia. Sebagai salah satu sektor utama dalam perekonomian Indonesia, pertambangan memiliki peran penting karena negara ini kaya akan sumber daya alam, terutama dalam hal tambang seperti batu bara, emas, nikel, tembaga, dan minyak bumi. Kontribusi yang besar dari sektor pertambangan ini telah menjadi pendorong utama kemajuan ekonomi.

Kementerian Energi dan Sumber Daya Mineral (ESDM) mencatat bahwa produksi batu bara Republik Indonesia (RI) selama tahun 2023 melampaui target yang telah ditetapkan. Berdasarkan data dari Minerba One Map Indonesia (MODI), Kementerian ESDM pada Senin (8/1/2024) menyatakan bahwa produksi batu bara RI pada tahun 2023 mencapai 766,95 juta ton, melebihi target sebesar 694 juta ton sebesar 110,43%. Berdasarkan informasi Bursa Efek Indonesia (BEI) perusahaan pertambangan yang termasuk menjadi sampel pada penelitian ini dan telah teridentifikasi sebanyak 15 perusahaan pertambangan menggunakan purposive sampling.

Di Indonesia sendiri, industri pada bidang pertambangan menjadi salah satu penggerak pasar di Bursa Efek Indonesia. Menilik data Badan Pusat Statistik (BPS), sektor pertambangan dan penggalian memberi kontribusi sebesar 12,22% terhadap pertumbuhan ekonomi nasional 2022. Peningkatan ini terjadi dari kontribusi sektor pertambangan dan penggalian.

Obyek yang dijadikan fokus penelitian ini adalah perusahaan pertambangan yang terdaftar pada bursa efek Indonesia dan mencantumkan laporan keuangan dalam rentang tahun 2019-2022. Jumlah perusahaan yang termasuk dalam Perusahaan pertambangan di bursa efek Indonesia adalah 76 perusahaan. Dengan menggunakan metode *purposive sampling* dipilih 13 perusahaan yang memenuhi kriteria. berikut adalah beberapa nama perusahaan yang memenuhi kriteria sampel:

Tabel 4. 1 Sampel Perusahaan Pertambangan

No	KODE	KODE NAMA PERUSAHAAN
1	ADRO	Adaro Energy Tbk
2	ANTM	Aneka Tambang Tbk.
3	BIPI	Astrindo Nusantara Infrastruktur Tbk
4	BSSR	Baramulti Suksessarana Tbk.
5	BYAN	Bayan Resources Tbk.
6	CITA	Cita Mineral Investindo Tbk.
7	HRUM	Harum Energy Tbk.
8	INCO	Vale Indonesia Tbk.
9	ISSP	Steel Pipe Industry of Indonesia Tbk
10	ITMG	Indo Tambangraya Megah Tbk.
11	MBAP	Mitrabara Adiperdana Tbk.
12	PTBA	Bukit Asam Tbk.
13	TOBA	Toba Bara Sejahtera Tbk.

1. PT Adaro Energy Tbk (ADRO)

PT Adaro Energy Tbk, sebuah perusahaan energi terkemuka di Indonesia, didirikan pada tahun 2004 dengan kantor pusat di Jakarta. Perusahaan ini dikenal atas aktivitas utamanya di sektor penambangan batu

bara dan energi terkait lainnya. Adaro Energy beroperasi di berbagai bidang, termasuk penambangan batu bara, pembangkit listrik tenaga batu bara, layanan energi, logistik, dan infrastruktur pendukung. Fokus tambang utama Adaro Energy terletak di Kalimantan Selatan, di mana mereka mengekstraksi Envirocoal, varian batu bara termal dengan tingkat polusi yang rendah.

Selain itu, perusahaan memiliki aset tambang batu bara lainnya yang tersebar di berbagai lokasi di Indonesia dan Australia. Adaro Energy menerapkan model bisnis terintegrasi dengan pilar utama seperti Adaro Mining, Adaro Services, Adaro Logistics, Adaro Power, Adaro Land, Adaro Water, Adaro Capital, dan Adaro Foundation. Visi perusahaan adalah menjadi grup terdepan di industri tambang dan energi di Indonesia, dengan misi untuk memenuhi kebutuhan pelanggan, mengembangkan sumber daya manusia, menjalin kemitraan dengan pemasok, mendukung pembangunan masyarakat dan negara, serta mengutamakan keselamatan, kelestarian lingkungan, dan keuntungan pemegang saham.

Meskipun tetap fokus pada batu bara, Adaro Energy terus berkembang dalam bisnis non-batu bara untuk diversifikasi pendapatan dan mengurangi volatilitas di sektor tersebut. Perusahaan ini menjadi salah satu pemain utama di industri energi Indonesia, sambil tetap memperhatikan dampak sosial dan lingkungan.

2. PT Aneka Tambang Tbk (ANTM)

PT Aneka Tambang Tbk (ANTAM) merupakan sebuah perusahaan pertambangan yang memiliki diversifikasi bisnis di Indonesia. Perusahaan ini didirikan dengan nama "Perusahaan Negara (PN) Aneka Tambang" pada tanggal 5 Juli 1968 sebagai Badan Usaha Milik Negara, sesuai dengan Peraturan Pemerintah No. 22 Tahun 1968. Pada tanggal 14 Juni 1974, status hukumnya diubah menjadi Perseroan Terbatas (PERSERO) berdasarkan Peraturan Pemerintah No. 26 Tahun 1974.

ANTAM aktif dalam sejumlah sektor pertambangan, termasuk tambang nikel, emas, bauksit, serta proses pengolahan dan pemurnian logam mulia. Perusahaan ini juga terlibat dalam kegiatan eksplorasi mineral dan pengembangan teknologi pertambangan. Sejak tahun 2019, ANTAM mengoperasikan lima divisi bisnis, termasuk Unit Bisnis Pertambangan (UBP) Nikel di Sulawesi Tenggara dan Maluku Utara, UBPP Logam Mulia, serta UBPP Bauksit di Kalimantan Barat. Selain itu, ANTAM memiliki Unit Geomin dan Technology Development yang bertanggung jawab atas eksplorasi perusahaan, dan Unit Learning & Development yang fokus pada pengembangan keterampilan karyawan.

Produk-produk mineral dan logam yang dihasilkan ANTAM meliputi nikel, emas, bauksit, serta logam mulia seperti emas, perak, dan platinum. Perusahaan ini memiliki komitmen untuk beroperasi secara bertanggung jawab terhadap lingkungan dan masyarakat sekitarnya, serta aktif dalam

program-program CSR yang mengutamakan pembangunan masyarakat dan pelestarian lingkungan. ANTAM merupakan salah satu pemain utama di industri pertambangan Indonesia dan terus berupaya untuk mengembangkan bisnisnya sambil memperhatikan dampak sosial, lingkungan, dan ekonomi.

3. *PT Astrindo Nusantara Infrastruktur Tbk (BIPI)*

Perusahaan ini didirikan pada tahun 2007 dengan fokus pada industri infrastruktur energi dan sumber daya terpadu, dengan investasi dan aset yang berkonsentrasi pada sektor jasa pertambangan batu bara. Visi perusahaan adalah menjadi pemimpin dalam infrastruktur pertambangan dengan investasi dan aset yang terutama difokuskan pada infrastruktur energi terintegrasi. Misi perusahaan adalah menggabungkan keahlian dalam bidang keuangan dan manajemen proyek, menyediakan solusi terbaik melalui strategi yang optimal untuk pertumbuhan masa depan, sehingga menciptakan nilai tambah bagi para pemangku kepentingan.

4. *PT Baramulti Suksessarana Tbk (BSSR)*

Perusahaan ini berdiri pada 31 Oktober 1990 dan beroperasi dalam sektor pertambangan dan perdagangan batubara. PT Baramulti Suksessarana Tbk (Perseroan) mulai sebagai agen pemasaran dan perdagangan untuk PT Tambang Batubara Bukit Asam. Awalnya, fokus usaha Perseroan terbatas pada perdagangan batubara. Namun, dengan peningkatan kinerja operasional dan keuangan, Perseroan memperluas bisnisnya dengan mengakuisisi PT Antang Gunung Meratus (AGM) pada tahun 1995 dan memulai eksplorasi batubara

pada tahun 1999. Produksi batubara secara komersial dimulai pada tahun 2011.

Visi perusahaan adalah menjadi pemimpin dalam industri energi terintegrasi di Indonesia dengan memberikan nilai tambah secara berkelanjutan kepada seluruh pemangku kepentingan. Misi perusahaan meliputi manajemen berdasarkan prinsip-prinsip Tata Kelola Perusahaan yang baik, penekanan pada perbaikan berkelanjutan, memberikan nilai tambah bagi semua pemangku kepentingan, dan memiliki struktur biaya yang kompetitif.

5. PT Bayan Resources Tbk (BYAN)

PT Bayan Resources Tbk. (disebut juga Bayan Group) adalah produsen batubara sub bituminous dan bituminous yang memiliki kadar belerang rendah dan berkomitmen pada kelestarian lingkungan. Perusahaan ini mengintegrasikan kegiatan pertambangan, pengolahan, dan logistik melalui anak perusahaan yang beroperasi di berbagai sektor, termasuk perusahaan induk, perdagangan besar, layanan pertambangan dan penggalian, serta transportasi dan penyimpanan. Perusahaan ini fokus pada eksplorasi, penambangan, dan penjualan batubara. Mereka memiliki operasi di Kalimantan, Indonesia, dan merupakan salah satu produsen batubara terkemuka di negara tersebut.

PT Bayan Resources Tbk didirikan pada tahun 1973 dan telah mengalami pertumbuhan yang signifikan sejak itu. Awalnya didirikan sebagai perusahaan

perdagangan, perusahaan ini kemudian berekspansi ke sektor pertambangan batubara. Bayan Resources memiliki operasi utama di Kalimantan, Indonesia. Mereka memiliki beberapa wilayah tambang di Kalimantan Timur dan Kalimantan Selatan. Perusahaan ini fokus pada eksplorasi, penambangan, dan penjualan batubara. Mereka menawarkan berbagai jenis batubara termasuk batubara termal dan batubara metalurgi.

6. CITA Mineral Investindo Tbk,

CITA Mineral Investindo Tbk merupakan perusahaan yang terdaftar di Bursa Efek Indonesia (BEI) yang berbasis di Indonesia. CITA Mineral Investindo Tbk beroperasi di industri pertambangan dan sumber daya alam. Mereka terutama berfokus pada eksplorasi, pengembangan, dan produksi mineral seperti nikel dan besi. Operasional perusahaan ini terutama berlokasi di Indonesia, salah satu produsen nikel terbesar di dunia. Mereka mempunyai k proyek pertambangan di wilayah seperti Sulawesi, Maluku dan Papua. CITA Mineral Investindo Tbk memproduksi dan menjual berbagai jenis mineral terutama nikel dan besi. Produk-produk ini dijual di pasar domestik dan internasional.

7. PT Harum Energy Tbk (HRUM)

Harum Energy Tbk adalah perusahaan energi yang berbasis di Indonesia dan terdaftar di Bursa Efek Indonesia (BEI). Harum Energy Tbk bergerak dalam industri pertambangan batu bara. Mereka terlibat dalam eksplorasi, penambangan, pengolahan, dan penjualan batu bara. Operasional

perusahaan ini terutama berada di Kalimantan, Indonesia, yang merupakan salah satu daerah utama produksi batu bara di negara tersebut.

Harum Energy Tbk memiliki tambang-tambang batu bara di berbagai wilayah Kalimantan. Produk utama Harum Energy Tbk adalah batu bara. Mereka memproduksi berbagai jenis batu bara termasuk batu bara termal dan batu bara metalurgi. Batu bara yang diproduksi kemudian dijual baik untuk pasar domestik maupun ekspor. Perusahaan ini tidak hanya menjual batu bara di pasar domestik Indonesia, tetapi juga mengekspor ke berbagai negara di Asia Pasifik dan sekitarnya. Pasar ekspornya mencakup negara-negara seperti Tiongkok, India, Jepang, dan Korea Selatan.

8. PT Vale Indonesia Tbk (INCO)

PT Vale Indonesia Tbk, sebelumnya dikenal sebagai PT International Nickel Indonesia Tbk (PT Inco), adalah sebuah perusahaan tambang yang berbasis di Indonesia dan merupakan salah satu produsen nikel terkemuka di dunia. PT Vale Indonesia Tbk bergerak dalam industri pertambangan dan pengolahan nikel. Mereka terlibat dalam eksplorasi, penambangan, pengolahan, dan penjualan nikel serta produk-produk turunannya. Operasional perusahaan ini terutama berpusat di Pulau Sulawesi, Indonesia. Mereka memiliki tambang nikel di Sorowako, Sulawesi Selatan, dan juga mempunyai fasilitas pengolahan nikel di sekitar area tersebut. Produk utama PT Vale Indonesia Tbk adalah nikel dalam berbagai bentuk, termasuk bijih nikel, feronikel (bentuk padat), dan nikel hidroksida. Produk-produk ini

digunakan dalam berbagai industri, termasuk pembuatan baja, baterai, dan elektronik.

9. *Steel Pipe Industry of Indonesia Tbk (ISSP)*

Steel Pipe Industry of Indonesia Tbk bergerak dalam industri pipa baja. Mereka memproduksi berbagai jenis pipa baja untuk berbagai keperluan, termasuk pipa air, pipa gas, pipa konstruksi, dan pipa untuk industri minyak dan gas. SPINDO menghasilkan berbagai jenis pipa baja dengan berbagai ukuran, ketebalan, dan spesifikasi sesuai dengan kebutuhan pasar. Produk-produk mereka mencakup pipa mulus (*seamless pipe*) dan pipa las (*welded pipe*) dengan berbagai lapisan pelindung seperti galvanisasi atau pelapisan anti korosi.

Produk-produk PT *Steel Pipe Industry of Indonesia Tbk* didistribusikan baik untuk pasar domestik maupun ekspor. Mereka memasok pipa baja untuk berbagai proyek infrastruktur, konstruksi, industri, dan minyak & gas di dalam negeri dan di luar negeri. Pabrik produksi utama SPINDO terletak di Cilegon, Banten, Indonesia. Mereka mungkin juga memiliki fasilitas produksi atau pemasaran di lokasi lain di Indonesia.

10. *Tambang Raya Mega Tbk (ITMG)*

TambangRaya Mega adalah perusahaan yang bergerak dalam industri pertambangan batubara di Indonesia. Berikut adalah beberapa informasi umum tentang Tambang Raya Mega Perusahaan ini. fokus pada eksplorasi,

penambangan, dan penjualan batubara. Mereka mengoperasikan tambang batubara dan terlibat dalam kegiatan penambangan di berbagai lokasi di Indonesia. Produk utama dari TRM adalah batubara. Mereka dapat memproduksi dan menjual berbagai jenis batubara termasuk batubara termal dan batubara metalurgi. Lokasi operasional TRM berada di Indonesia, yang merupakan salah satu produsen batubara terbesar di dunia. Mereka mungkin memiliki tambang-tambang batubara di berbagai wilayah di Indonesia, tergantung pada area kontrak tambang yang dimiliki.

11. PT Mitra Bara Adiperdana Tbk (MBAP)

PT Mitra Bara Adiperdana Tbk (MBAP) adalah perusahaan yang bergerak dalam industri pertambangan batubara di Indonesia. PT Mitra Bara Adiperdana Tbk berfokus pada eksplorasi, penambangan, dan penjualan batubara. Mereka terlibat dalam kegiatan penambangan batubara di berbagai lokasi di Indonesia. Operasional perusahaan ini terutama berpusat di Indonesia, yang merupakan salah satu produsen batubara terbesar di dunia. Mereka mungkin memiliki tambang-tambang batubara di berbagai wilayah di Indonesia, tergantung pada area kontrak tambang yang dimiliki. Produk utama dari PT Mitra Bara Adiperdana adalah batubara. Mereka dapat memproduksi dan menjual berbagai jenis batubara termasuk batubara termal dan batubara metalurgi.

12. PT Tambang Batubara Bukit Asam Tbk (PTBA)

PT Tambang Batubara Bukit Asam Tbk (PTBA) adalah salah satu perusahaan tambang batu bara terbesar di Indonesia. PT Bukit Asam bergerak dalam industri pertambangan batubara. Mereka terlibat dalam eksplorasi, penambangan, pengolahan, dan penjualan batubara. Operasional perusahaan ini terutama berpusat di Provinsi Sumatera Selatan, Indonesia. Mereka memiliki tambang batubara utama di daerah Tanjung Enim dan Ogan Komering Ilir. Produk utama dari PT Bukit Asam adalah batubara. Mereka memproduksi berbagai jenis batubara termasuk batubara termal dan batubara bituminus untuk keperluan energi, industri, dan ekspor.

13. PT Toba Bara Sejahtera Tbk (TOBA)

PT Toba Bara Sejahtera Tbk adalah perusahaan tambang batu bara yang berbasis di Indonesia. PT Toba Bara Sejahtera Tbk bergerak dalam industri pertambangan batu bara. Mereka terlibat dalam eksplorasi, penambangan, pengolahan, dan penjualan batu bara. Operasional perusahaan ini terutama berpusat di Indonesia, yang merupakan salah satu produsen batu bara terbesar di dunia. Mereka mungkin memiliki tambang-tambang batu bara di berbagai wilayah di Indonesia, tergantung pada area kontrak tambang yang dimiliki. Produk utama dari PT Toba Bara Sejahtera adalah batu bara. Mereka dapat memproduksi dan menjual berbagai jenis batu bara termasuk batu bara termal dan batu bara metalurgi.

B. Hasil Analisis Deskriptif

Tabel 4.2 Hasil Uji Statistik

Variabel	Mean	Median	Observed min	Observed max	Standard deviation
Akuntansi Lingkungan	0.110	0.087	0.043	0.217	0.053
Kinerja Lingkungan	4.038	4.000	3.000	5.000	0.733
corporate social responsibility	0.197	0.187	0.132	0.308	0.040
Nilai Perusahaan	1.734	1.445	0.265	6.098	1.153

Sumber: Data Sekunder yang diolah (2024)

Tabel diatas menggambarkan hasil dari uji statistic deskriptif dalam penelitian ini. Berikut penjelasannya:

1. Akuntansi Lingkungan

Pada tabel menunjukkan sebaran data untuk variabel akuntansi lingkungan dengan variabel ini diukur dengan menghitung banyaknya indicator yang di terapkan pada Perusahaan. Hasil dari analisis statistik deskriptif untuk akuntansi lingkungan memiliki nilai minimum 0,043 dan nilai maksimum 0,217, nilai rata-rata 0,110 dan deviation 0,054. Sehingga dapat dikatakan bahwa dari 52 laporan tahunan Perusahaan pertambangan yang digunakan sebagai sampel dalam penelitian ini menunjukkan bahwa penerapan akuntansi lingkungan sangat minim dengan melihat dekatnya nilai mean dengan nilai minimum dan memiliki variasi nilai yang sedikit dapat dilihat pada nilai deviationnya.

2. Kinerja Lingkungan

Dalam penilaian kinerja lingkungan dilihat pada peringkat proper yang diberikan oleh kementerian lingkungan hidup dengan nilai 5 atau emas sebagai angka tertinggi sedangkan nilai 1 atau hitam sebagai angka terendah. Dari Hasil dari analisis statistik deskriptif untuk kinerja lingkungan memiliki nilai minimum 3,000 atau biru dan nilai maksimum 5.000 atau emas. Rata-rata 4,038 dan deviasi 0,733. Dari hasil tersebut dapat dijelaskan bahwa dari 52 laporan tahunan Perusahaan pertambangan yang digunakan dalam penelitian ini menunjukkan bahwa kinerja lingkungan diperusahaan pertambangan yang menjadi sampel dalam penelitian ini memiliki peringkat proper yang tinggi dengan melihat dekatnya nilai mean terhadap nilai maksimumnya. Dan variannya relative kecil dengan melihat nilai rata-rata dengan deviasinya.

3. *Corporate social responsibility*

Hasil dari analisis statistik deskriptif untuk *corporate social responsibility* memiliki nilai minimum 0.132 dan nilai maksimum 0.308 dengan nilai rata-rata 0.197 Sehingga dapat dikatakan bahwa dari 52 laporan tahunan Perusahaan pertambangan yang digunakan dalam penelitian ini menunjukkan bahwa pengungkapan *corporate social responsibility* sebagai variabel dalam penelitian ini sangat minim dengan melihat nilai rata-rata yang dekat dengan nilai minimumnya. dan nilai variannya relative kecil pula dengan melihat nilai deviation dan nilai rata-rata.

4. Nilai Perusahaan

Hasil dari analisis statistik deskriptif untuk nilai perusahaan memiliki nilai minimum 0.265 dan nilai maksimum 6.098 dengan nilai rata-rata 1.734. Sehingga dapat dikatakan bahwa dari 52 laporan tahunan Perusahaan pertambangan yang digunakan dalam penelitian ini menunjukkan bahwa nilai perusahaan sebagai variabel dalam penelitian ini memiliki yang kecil dengan melihat nilai rata-rata dengan nilai minimum dan nilai variannya relative kecil pula dengan melihat antara nilai deviation yaitu 1.153 dan nilai rata-ratanya.

C. Evaluasi Outer Model

1. uji convergent validity

Uji ini dilakukan untuk melihat apakah nilai dari outer loading dari setiap variabel dapat dikatakan valid atau tidak. Untuk mengetahui valid tidaknya angka pada variabel dapat dilihat dari nilai outer loadingnya, jika angkannya $>0,5$ maka dapat dikatakan bahwa outer loading dari setiap variabel valid. Berikut hasil uji convergent validity.

Tabel 4.3 Uji Convergent Validity

	(X1)	(X2)	(Y)	(Z)
(X1)	1.000			
(X2)		1.000		
(Y)			1.000	
(Z)				1.000

Sumber: Data Sekunder yang diolah (2024)

Dari hasil uji *convergent* pada tabel dapat dilihat bahwa nilai outer loading dari variabel akuntansi lingkungan, kinerja lingkungan, corporate social responsibility dan nilai Perusahaan memiliki nilai yang lebih besar dari 0,5 sehingga setiap variabel dianggap valid untuk digunakan dalam penelitian ini.

2. Uji Multikolineritas

Uji ini dimaksudkan untuk memastikan apakah ada interkorelasi antar variabel dalam penelitian dalam model konstruksinya. Untuk melihat uji multikolineritas dari suatu variabel dapat dilihat pada nilai Variance inflation Factor (VIF), jika nilainya $VIF < 5,00$ maka dapat dikatakan bahwa variabel tersebut tidak mengalami multikolineritas. Berikut hasil uji multikolineritas dari variabel penelitian.

Tabel 4.4 Hasil Uji Multikolonearitas

Keterangan	VIF
Akuntansi Lingkungan(X1) -> Nilai Perusahaan(Y)	1.040
Akuntansi Lingkungan(X1) -> CSR (Z)	1.030
Kinerja Lingkungan(X2) -> Nilai Perusahaan(Y)	1.205
Kinerja Lingkungan(X2) -> CSR (Z)	1.030
CSR (Z) -> Nilai Perusahaan(Y)	1.170

Sumber: Data Sekunder yang diolah (2024)

Dari hasil uji multikolineritas ini dapat dilihat bahwa seluruh variabel akuntansi lingkungan, kinerja lingkungan, corporate social responsibility dan nilai Perusahaan tidak menggambarkan adanya multikolineritas pada masing-masing variabel yang diukur karena memiliki nilai $< 5,00$. Seperti pada nilai VIF akuntansi lingkungan terhadap nilai Perusahaan memiliki nilai 1.040,

akuntansi lingkungan terhadap corporate social responsibility memiliki nilai VIF sebesar 1.030, kinerja lingkungan terhadap nilai Perusahaan memiliki nilai VIF sebesar 1.205, kinerja lingkungan terhadap corporate social responsibility dengan nilai VIF sebesar 1.030 dan corporate social responsibility terhadap nilai Perusahaan sebesar 1,170. Sehingga dapat dikatakan tidak terjadi pelanggaran asumsi multikolinearitas atau seluruh konstruk tidak terjadi multikolinearitas antara variabelnya.

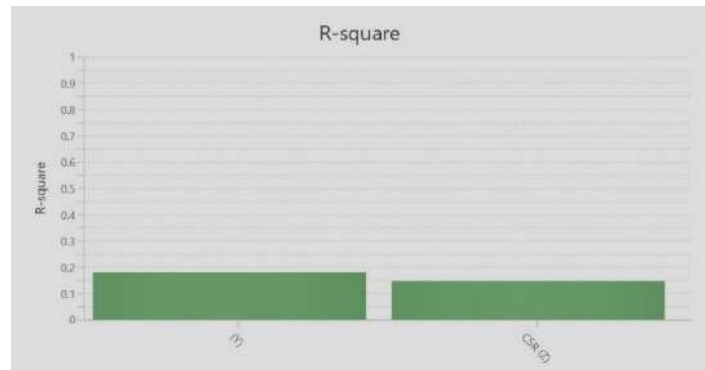
D. Uji Inner Model

1. R-Square

Uji ini untuk mengetahui bagaimana rasio dari variabel yang dipengaruhi (endogen) dapat dijelaskan oleh variabel yang mempengaruhi (eksogen). Pada smart PLS untuk mengetahui baik buruknya indikasi R-Square padapat dilihat pada warna digrafiknya. Apabila warna digrafik berwarna hijau berarti mengidentifikasi adanya efek yang baik, namun jika grafik pada smart PLS berwarna merah berarti mengidentifikasi efek yang buruk. selain itu, adapula kriteria yang dapat digunakan untuk mengetahui ukuran proporsional R-Square ini. Berikut kriterianya:

- jika nilai R-Square: 0,75 = besar/kuat
- jika nilai R-Square: 0,50 =sedang
- jika nilai R-Square: 0,25 =lemah/kecil

Berikut hasil uji R-Square dari penelitian ini.

Grafik 4.1 R-Square

Sumber: Data olahan Smart PLS 4.0 (2024)

Tabel 4.5 R-Square

Variabel	R-square	R-square adjusted
Nilai Perusahaan(Y)	0.180	0.128
CSR(Z)	0.146	0.111

Sumber: Data Sekunder yang diolah (2024)

Dari hasil uji diatas dapat simpulkan bahwa

- a. R-Square pada model jalur pertama yaitu kemampuan dari akuntansi lingkungan (X1) dan kinerja lingkungan (X1) dalam menjelaskan Corporate social responsibility(Z) memiliki efek yang baik dengan melihat warna grafik pada gambar yang berwarna hijau namun memiliki

kemampuan yang lemah dalam menjelaskan variabel Z karena dapat dilihat bahwa nilai R-Square nya hanya bernilai 0,146.

- b. R-Square pada model jalur kedua yaitu kemampuan dari akuntansi lingkungan (X1) dan kinerja lingkungan (X1) dalam menjelaskan nilai Perusahaan ((Y) memiliki efek yang baik dengan melihat warna grafik pada gambar yang berwarna hijau namun memiliki kemampuan yang lemah dalam menjelaskan variabel Z karena dapat dilihat bahwa nilai R-Square nya hanya bernilai 0,180.

2. F-Square

Uji ini F^2 effect size ini digunakan untuk menilai bagaimana dampak relatif dari variabel yang mempengaruhi (eksogen) terhadap variabel yang terpengaruh(endogen). Kriteria yang dapat digunakan yaitu sebagai berikut:

Kriteria cohen,1988 dalam (Chuan, 2006):

- Jika nilai F^2 : 0,02= kecil/buruk
- Jika nilai F^2 : 0,15=sedang
- Jika nilai F^2 : 0,35: Besar/baik

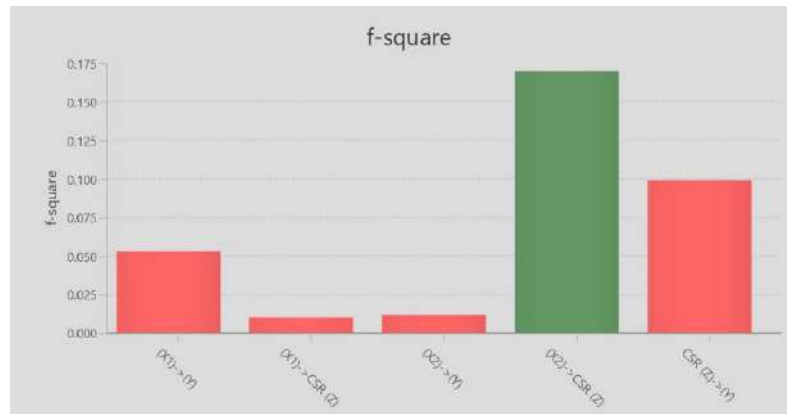
Berikut dapat dilihat hasil uji F-Square di bawah ini.

Tabel 4. 6 uji F

Variabel	(X1)	(X2)	(Y)	CSR (Z)
(X1)			0.053	0.010
(X2)			0.011	0.170
(Y)				
(Z)			0.099	

Sumber:Data Sekunder yang diolah (2024)

Grafik 4. 2 Uji F



Sumber: Data olahan Smart PLS 4.0 (2024)

Berdasarkan tabel dan gambar diatas dapat dibuat kesimpulan sebagai berikut:

- Variabel akuntansi lingkungan terhadap corporate social responsibility sebesar 0,010 (Rendah)
- Variabel kinerja lingkungan terhadap corporate social responsibility sebesar 0,170 (Tinggi)
- Variabel akuntansi lingkungan terhadap nilai Perusahaan sebesar 0,053 (sedang)
- Variabel Kinerja lingkungan terhadap nilai Perusahaan sebesar 0,011 (Rendah)
- Corporate social responsibility terhadap nilai Perusahaan sebesar 0,099 (sedang).

E. Uji Persamaan Struktural

Berikut hasil dari uji persamaan structural pada persamaan linear dengan menggunakan output dari uji statistic pada SmartPLS.

$$Z = b_1X_1 + b_2X_2 + e$$

$$= -0.094X_1 + 0.386X_2 + e$$

$$Y = b_3X_1 + b_4X_2 + e$$

$$= 0.212X_1 + 0.106X_2 + e$$

$$Y = 0.308 Z$$

Hasil persamaan structural dengan penggunaan variabel intervening yaitu sebagai berikut.

$$Z = b_3X_1 + b_4X_2 + b_5Z + e$$

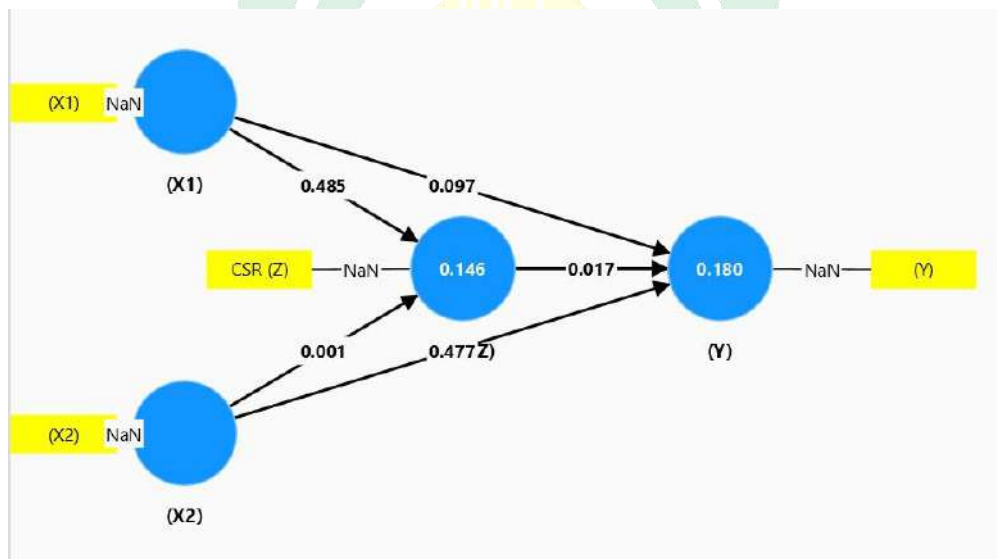
$$= 0.212X_1 + 0.106 X_2 + 0.308Z + e$$

F. Uji Hipotesis

Premis dari pengujian hipotesis di SmartPLS mencakup teknik bootstrapping, yang memungkinkan analisis mendapatkan kepentingan faktual dalam batasan yang dinilai. Siklus ini berpusat pada hasil path coefficient, di mana pemeriksaan terukur dilakukan pada setiap hubungan yang diusulkan dalam hipotesis penelitian. Dengan cara ini, pemanfaatan strategi bootstrapping di SmartPLS memberikan hasil yang lebih andal dalam pengujian hipotesis. memberikan data tentang bagaimana signifikansi dan hubungan antar faktor dalam model penelitian.

Pengujian dalam SmartPLS dapat memanfaatkan strategi bootstrapping, dimana makna dari batas-batas yang dinilai memberikan pemahaman atau data yang signifikan terhadap hubungan setiap variabel yang diuji, khususnya pada hasil uji path coefficients. Pengujian hipotesis untuk setiap spekulasi dilakukan dengan melakukan bootstrap pada SmartPLS. Berikut hasil dari uji path coefficients.

Gambar 4. 1 Hasil Uji Hipotesis



Sumber: Data olahan Smart PLS 4.0 (2024)

1. Analisis pengaruh langsung

Pengujian dampak langsung atau Direct effect analisis berguna untuk menguji spekulasi dampak langsung suatu variabel eksogen terhadap variabel dependen yang terkena dampak endogen. kriterianya sebagai berikut:

- a. Pada Nilai P-Value atau probabilitas signifikansi jika nilai P-value $< 0,05$, maka signifikan namun, jika nilai P-value $> 0,05$, maka tidak signifikan.
- b. Jika nilai original sampel atau koefisiennya positif, maka pengaruh suatu variabel terhadap variabel lain bersifat searah, artinya dengan asumsi nilai variabel eksogen bertambah, maka nilai variabel endogen juga bertambah. Dan Jika nilai original sampelnya atau koefisiennya negatif, maka pengaruh suatu variabel terhadap variabel lain bersifat sebaliknya.

Tabel 4. 7 uji Direct Effect

Variabel	Original sample (O)	Sample mean (M)	Standard deviation (STDEV)	T statistics (O/STDEV)	P values
(X1) -> (Y)	0.212	0.203	0.128	1.661	0.097
(X1) -> (Z)	-0.094	-0.085	0.134	0.698	0.485
(X2) -> (Y)	0.106	0.106	0.149	0.711	0.477
(X2) -> (Z)	0.386	0.376	0.113	3.424	0.001
(Z) -> (Y)	0.308	0.307	0.129	2.382	0.017

Sumber: Data Sekunder yang diolah (2024)

Berdasarkan tabel diatas maka dapat disimpulkan sebagai berikut:

- a. pengaruh Akuntansi lingkungan (X1) terhadap corporate social responsibility (z) menunjukkan nilai koefisien sebesar -0,094 (negatif) dengan nilai P-Value sebesar 0,485 $> 0,05$ (tidak signifikan). Sehingga dapat disimpulkan bahwa Akuntansi Lingkungan (X1) berpengaruh negative tapi tidak signifikan terhadap corporate social responsibility (Z), dengan demikian Hipotesis pertama (H1) ditolak.

- b. kinerja lingkungan (X2) terhadap corporate social responsibility (Z) menunjukkan angka koefisien 0,386 (positif) dengan nilai P-Value sebesar $0,001 < 0,05$ (signifikan), maka disimpulkan kinerja lingkungan berpengaruh signifikan positif terhadap Corporate Social Responsibility, dengan demikian Hipotesis kedua (H2) diterima.
- c. Corporate Social Responsibility(Z) terhadap Nilai Perusahaan (Y) menunjukkan nilai koefisien sebesar 0,308 (positif) dengan nilai P-Value sebesar $0,017 < 0,05$ (signifikan), maka dapat disimpulkan bahwa Corporate Social Responsibility berpengaruh signifikan positif terhadap nilai perusahaan, dengan demikian Hipotesis ketiga (H3) diterima.
- d. Akuntansi lingkungan (X1) terhadap nilai perusahaan (Y) menunjukkan nilai koefisien sebesar 0.212 (positif) dengan nilai P-Value sebesar $0.097 > 0,05$ (tidak signifikan), maka dapat disimpulkan bahwa Akuntansi Lingkungan berpengaruh positif namun tidak signifikan terhadap nilai perusahaan, dengan demikian Hipotesis keempat (H4) ditolak.
- e. Kinerja Lingkungan (X2) terhadap nilai perusahaan (Y) menunjukkan angka koefisien 0.106 (Positif) dengan nilai P-Value sebesar $0.477 > 0,05$ (tidak signifikan). Hasil analisis menunjukkan bahwa kinerja lingkungan berpengaruh positif namun tidak signifikan terhadap nilai perusahaan, sehingga dapat disimpulkan Hipotesis kelima (Hs) ditolak.

2. Pengaruh tidak langsung

Analisis pengaruh tidak langsung atau indirect effect digunakan untuk menguji hipotesis dampak tidak langsung dari variabel eksogen terhadap

variabel dependen atau endogen melalui variabel perantara (intervening).

Dalam analisis memiliki kriteria yaitu

- a. Jika nilai P-Value $< 0,05$, maka signifikan (dampaknya tidak langsung), menunjukkan bahwa variabel penghubung memiliki peran dalam menghubungkan hubungan antara variabel eksogen dengan variabel endogen. Namun, jika nilai $P > 0,05$ maka tidak signifikan (dampaknya langsung), hal ini menunjukkan bahwa variabel mediasi tidak memiliki peran dalam menghubungkan hubungan antara variabel eksogen dan variabel endogen.
- b. Jika nilai original sampel atau koefisiennya positif, maka pengaruh suatu variabel terhadap variabel lain bersifat searah, artinya dengan asumsi nilai variabel eksogen bertambah, maka nilai variabel endogen juga bertambah. Dan Jika nilai original sampelnya atau koefisiennya negatif, maka pengaruh suatu variabel terhadap variabel lain bersifat sebaliknya.

Tabel 4. 8 Hasil Uji Indirect Effect

Variabel	Original sample (O)	Sample mean (M)	Standard deviation (STDEV)	T statistics (O/STDEV)	P values
(X1) -> (Z) -> (Y)	-0.029	-0.021	0.044	0.656	0.512
(X2) -> (Z) -> (Y)	0.119	0.113	0.059	2.011	0.044

Sumber: Data Sekunder yang diolah (2024)

Berdasarkan tabel diatas maka dapat disimpulkan sebagai berikut:

- a. Pengaruh tidak langsung (X1) -> (Z) -> (Y) adalah nilai koefisien -0.029 (negatif), dengan nilai P-Value $0,512 > 0,05$ (tidak signifikan), maka Akuntansi Lingkungan berpengaruh negative tidak signifikan terhadap nilai perusahaan melalui Corporate Social Responsibility, dengan demikian Hipotesis keenam (H6) ditolak.
- b. Pengaruh tidak langsung (X2) -> (Z) -> (Y) adalah nilai koefisien 0,119 (positif), dengan nilai P-Value $0,044 < 0,05$ (signifikan), maka kinerja lingkungan berpengaruh positif dan signifikan terhadap nilai perusahaan melalui Pengungkapan Corporate Social Responsibility, dengan demikian Hipotesis ketujuh (H7) diterima.

G. Pembahasan

Tabel 4. 9 Hasil Uji Hipotesis

Hipotesis	Pernyataan hipotesis	Hasil uji
H1	Akuntansi lingkungan berpengaruh terhadap <i>corporate social responsibility</i>	ditolak
H2	Kinerja lingkungan berpengaruh terhadap <i>corporate social responsibility</i>	diterima
H3	<i>corporate social responsibility</i> terhadap nilai perusahaan	diterima
H4	akuntansi lingkungan berpengaruh terhadap nilai perusahaan	ditolak
H5	kinerja lingkungan berpengaruh terhadap nilai perusahaan	ditolak
H6	akuntansi lingkungan berpengaruh terhadap nilai Perusahaan dengan <i>corporate social responsibility</i> sebagai variabel intervening	ditolak
H7	kinerja lingkungan berpengaruh terhadap nilai Perusahaan dengan <i>corporate social responsibility</i> sebagai variabel intervening	diterima

1. Pengaruh akuntansi lingkungan terhadap pengungkapan corporate social responsibility

Berdasarkan hasil pengolahan data yang telah dilakukan, hasilnya menunjukkan bahwa penelitian ini tidak dapat menunjukkan adanya pengaruh positif signifikan antara akuntansi lingkungan terhadap pengungkapan *corporate social responsibility* (H1 ditolak). Hasil ini tidak sejalan dengan penelitian (Rakhiemah et al., 2009) yang menyatakan bahwa akuntansi lingkungan mempengaruhi *corporate social responsibility*. Kejanggalaan ini disebabkan oleh keengganan organisasi untuk mengungkap pengeluaran-pengeluaran kegiatan organisasi yang berkaitan dengan lingkungan sebagai tanda *Corporate social responsibility* baik dalam laporan keuangan, catatan atas laporan keuangan dan lebih jauh lagi laporan non-moneter. Perusahaan pertambangan yang menjadi sampel dalam penelitian sangat minim dalam penerapan akuntansi lingkungannya seperti pada hasil analisis deskriptif dapat dilihat bahwa Perusahaan memiliki nilai rata-rata 0,110 dalam penerapan akuntansi lingkungan yang mana nilai ini sangat dekat dengan nilai minimumnya yaitu 0,043.

Selain itu, akuntansi lingkungan sering kali menerapkan metode pengukuran keuangan yang sudah ada untuk mencatat dampak lingkungan dalam laporan keuangan, seperti biaya pencemaran atau penyisihan lingkungan. Di sisi lain, dalam pengungkapan CSR, berbagai pendekatan non-keuangan digunakan, termasuk deskripsi naratif, indikator kinerja kuantitatif,

atau standar pelaporan internasional yang diakui, seperti *Global Reporting Initiative (GRI)* atau *Sustainability Accounting Standards Board (SASB)*.

Pengungkapan tanggung jawab sosial perusahaan (CSR) tidak hanya dipengaruhi oleh praktek akuntansi internal perusahaan, tetapi juga oleh faktor eksternal seperti regulasi pemerintah, tekanan masyarakat, tren industri, dan harapan pihak-pihak terkait. Meskipun akuntansi lingkungan bisa memberikan kontribusi sebagai salah satu pertimbangan untuk pengungkapan CSR, namun pengaruhnya tidak langsung menentukan seluruh isi dari pengungkapan CSR. Selain dari pada itu, Akuntansi lingkungan bertujuan utamanya untuk memenuhi kewajiban pelaporan keuangan kepada pemegang saham dan regulator. Di sisi lain, pengungkapan *Corporate Social Responsibility (CSR)* ditujukan kepada sejumlah pihak, termasuk investor, pelanggan, karyawan, komunitas, dan pihak terkait lainnya. Hal ini memungkinkan perusahaan untuk menyampaikan komitmen mereka terhadap tanggung jawab sosial dan lingkungan kepada beragam pihak yang terpengaruh oleh kegiatan operasional mereka.

Dalam prakteknya, meskipun terdapat hubungan yang erat antara akuntansi lingkungan dan pengungkapan CSR dalam konteks tanggung jawab sosial dan lingkungan perusahaan, keduanya merupakan instrumen yang saling mendukung untuk memberikan gambaran menyeluruh tentang kinerja dan komitmen perusahaan terhadap isu-isu lingkungan dan sosial. Dapat disimpulkan bahwa temuan tersebut tidak selaras dengan hasil penelitian

Rakhimieh dan Agustia (2009) yang menunjukkan bahwa adanya hubungan positif antara Akuntansi lingkungan dan pengungkapan CSR. Selain itu hasil penelitian ini tidak sesuai dengan teori yang ada pada hipotesis yang menjelaskan adanya hubungan dengan teori *stakeholder*. Hal ini disebabkan oleh kecenderungan perusahaan untuk tidak mengungkapkan secara transparan biaya-biaya yang terkait dengan aktivitas lingkungan mereka, baik dalam laporan keuangan maupun laporan non-keuangan. Namun, hasil penelitian ini sesuai dengan penelitian (Azzahra et al., 2021; Mariani, 2017) yang menyatakan bahwa *Green accounting* tidak berpengaruh terhadap *Corporate Social Responsibility*.

2. Pengaruh kinerja lingkungan terhadap pengungkapan corporate social responsibility

Berdasarkan hasil pengolahan data yang telah dilakukan, hasilnya menunjukkan bahwa penelitian ini dapat menunjukkan adanya pengaruh positif signifikan antara kinerja lingkungan terhadap pengungkapan *corporate social responsibility* (H1 diterima). Hal ini sesuai dengan teori *stakeholder* bahwa organisasi berkewajiban memenuhi dan memuaskan *stakeholder* dengan mengambil bagian dalam kegiatan *corporate social responsibility*. Apabila suatu organisasi melakukan pelaksanaan CSR, berarti organisasi tersebut telah mengkomunikasikan pelaksanaan kegiatan lingkungan dengan cukup baik. Dengan banyaknya pengungkapan *Corporate social responsibility*, hubungan antara *stakeholder* dan organisasi dapat tetap terjaga dengan baik.

Dengan demikian *stakeholder* telah mengevaluasi kinerja lingkungan Perusahaan sektor pertambangan berdasarkan PROPER yang diperoleh suatu organisasi.

Mengingat Peraturan UU PT No. 40 Tahun 2007, organisasi yang mempunyai usaha di bidang sumber daya alam sebaiknya melaksanakan *Corporate social responsibility*, sehingga hal ini akan berdampak pada organisasi dalam mengungkap pelaksanaan *Corporate social responsibility* - nya. Selain itu, upaya-upaya yang dilakukan melalui KLHK Nomor 127 Tahun 2002 ini dapat memberikan semangat bagi organisasi-organisasi pertambangan dalam menata dan menangani terkait lingkungan hidup sehingga dapat memberikan manfaat tambahan bagi organisasi tersebut. Hal ini menunjukkan bahwa kinerja lingkungan dan pengungkapan CSR saling berkaitan satu sama lain, kinerja lingkungan dapat menjadi komponen besar dalam pengungkapan *Corporate social responsibility*.

Dengan asumsi bahwa kinerja lingkungan suatu organisasi semakin baik, maka akan semakin banyak pengungkapan *Corporate social responsibility* organisasi tersebut, maka organisasi yang mendapatkan PROPER yang baik tentunya akan terungkap dalam pengungkapan *Corporate social responsibility*. Sebagai salah satu contoh pada Perusahaan Indo Tambangraya Megah Tbk. Saat Perusahaan mendapatkan peringkat proper hijau maka jumlah item csr yang diungkapkan bertambah sedangkan saat peringkat propertnya biru jumlah item yang diungkapkan berkurang.

Hal ini sesuai juga dengan teori legitimasi yang menjelaskan bahwa Perusahaan perlu mendapatkan sebuah pengakuan untuk terus melanjutkan kegiatan Perusahaan mereka. Pihak-pihak yang berkepentingan, seperti para investor, pelanggan, karyawan, dan masyarakat, semakin mengharapkan kejelasan dan tanggung jawab dari perusahaan terkait dengan dampak lingkungan yang mereka timbulkan. Kinerja lingkungan yang positif bisa meningkatkan harapan pihak-pihak tersebut terhadap perusahaan untuk membagikan informasi tentang praktik tanggung jawab sosial perusahaan (CSR) mereka.

Dalam konteks ini, pengungkapan CSR dapat dianggap sebagai respons terhadap harapan dan tuntutan dari pihak-pihak yang peduli terhadap isu lingkungan. Sebaliknya, kinerja lingkungan yang buruk dapat menimbulkan risiko serius terhadap reputasi perusahaan. Dengan secara terbuka membagikan upaya CSR mereka, termasuk langkah-langkah untuk mengurangi dampak lingkungan yang merugikan, perusahaan dapat memperbaiki atau mempertahankan reputasi mereka. Pengungkapan CSR yang jujur dan menyeluruh dapat membantu perusahaan dalam mengelola risiko reputasi dan membangun kepercayaan dengan pihak-pihak yang berkepentingan.

Hasil penelitian ini sejalan dengan penelitian yang dilakukan oleh yang (Anandito & Ardiyanto, 2012; Auliya, 2018; Hafidz & Deviyanti, 2022)

mengungkapkan bahwa kinerja lingkungan berpengaruh positif signifikan terhadap pengungkapan *corporate social responsibility*.

3. Pengaruh *Corporate social responsibility* terhadap nilai Perusahaan

Berdasarkan Hasil penelitian statistic ini menunjukkan bahwa *corporate social responsibility* berpengaruh positif signifikan terhadap nilai Perusahaan (Hipotesis diterima). Hal ini menunjukkan bahwa hipotesis ketiga yang menjelaskan bahwa pengungkapan *corporate social responsibility* secara signifikan mempengaruhi Nilai perusahaan diterima. Hal ini sesuai dengan teori *stakeholder* bahwa organisasi mengungkap informasi karena adanya investor, pemerintah, LSM dan lainnya. teori ini juga menyatakan bahwa selain bekerja untuk kepentingan perusahaan, perusahaan juga harus fokus pada para pemangku kepentingan untuk membangun nilai tambah sebuah perusahaan karena kehadiran sebuah organisasi akan sangat dipengaruhi oleh mitranya.

Perusahaan pertambangan telah menemukan banyak sekali informasi terkait *corporate social responsibility* yang akan sangat membantu *stakeholder*, banyaknya data yang terungkap terkait *corporate social responsibility* dapat membuat organisasi dihargai oleh para pemangku kepentingan, artinya Perusahaan ini fokus pada hubungannya dengan *stakeholder*, khususnya investor. Para investor pasti akan terpenuhi sehingga mereka dapat terus menanamkan modal mereka diperusahaan hingga nilai perusahaan dapat meningkat. Dengan ini dapat dikatakan bahwa perusahaan memberikan

keuntungan kepada pemangku kepentingan. Dengan demikian, semakin banyak pelaksanaan *corporate social responsibility* yang dipertanggungjawabkan akan memberikan manfaat positif bagi stakeholder dan akan meningkatkan nilai suatu Perusahaan.

Praktik CSR yang efektif dapat meningkatkan persepsi dan reputasi perusahaan di mata konsumen, investor, dan masyarakat umum. Perusahaan yang aktif dalam kegiatan sosial positif, seperti mendukung komunitas lokal, melindungi lingkungan, atau memperhatikan hak asasi manusia, umumnya dilihat lebih positif oleh publik. Reputasi yang baik dapat memperkuat kepercayaan dan loyalitas pelanggan, menarik minat investor, dan memperkuat hubungan dengan pihak terkait, yang pada akhirnya dapat meningkatkan nilai perusahaan.

Praktik yang bertanggung jawab di bidang CSR memiliki potensi untuk meningkatkan efisiensi operasional dalam jangka panjang. Contohnya, melalui investasi dalam teknologi ramah lingkungan atau pengurangan limbah, perusahaan dapat mengurangi biaya produksi dan operasional. Fokus pada aspek sosial seperti kesejahteraan karyawan atau keberlanjutan rantai pasokan juga dapat meningkatkan produktivitas dan retensi karyawan. Hal ini pada akhirnya dapat meningkatkan profitabilitas dan nilai perusahaan.

Sebagai salah satu contoh pada Perusahaan Adaro Energi dapat dilihat bahwa pada tahun 2021 saat Perusahaan mengungkapkan lebih banyak item csr maka pada tahun itu nilai Perusahaan mereka juga naik. Praktik CSR yang

baik juga membantu perusahaan mengelola risiko dengan lebih efektif, melalui kepatuhan pada standar etika bisnis yang tinggi dan perhatian pada tanggung jawab sosial. Dengan mengidentifikasi dan mengurangi risiko-risiko ini, perusahaan dapat mengurangi dampak negatifnya pada nilai perusahaan.

Selain itu, Praktik tanggung jawab sosial perusahaan (CSR) yang kuat memiliki potensi untuk meningkatkan akses perusahaan terhadap modal dan sumber daya. Investor dan pemberi pinjaman saat ini cenderung mempertimbangkan aspek-aspek sosial dan lingkungan dalam keputusan investasi mereka. Perusahaan yang aktif dalam CSR mungkin menarik bagi investor yang ingin memasukkan pertimbangan sosial dan lingkungan dalam portofolio investasi mereka. Hal ini dapat membuka peluang untuk mendapatkan modal tambahan dan sumber daya yang mendukung pertumbuhan dan ekspansi perusahaan, yang pada akhirnya dapat meningkatkan nilai perusahaan.

Dengan demikian, penerapan CSR yang efektif tidak hanya mencerminkan tanggung jawab moral dan sosial suatu perusahaan, tetapi juga bisa memberikan nilai tambah yang besar bagi perusahaan dalam jangka panjang melalui peningkatan reputasi, efisiensi operasional, manajemen risiko yang lebih baik, serta akses yang lebih luas ke modal dan sumber daya. Penelitian ini sejalan dengan penelitian yang dilakukan oleh (Hafidz & Deviyanti, 2022; Karina & Setiadi, 2020) bahwa pengungkapan *corporate social responsibility* berpengaruh terhadap nilai Perusahaan.

4. Pengaruh akuntansi lingkungan terhadap nilai Perusahaan

Berdasarkan hasil pengolahan data yang telah dilakukan, hasilnya menunjukkan bahwa penelitian ini tidak dapat menunjukkan adanya pengaruh antara akuntansi lingkungan terhadap pengungkapan *corporate social responsibility* (H4 ditolak). Hal ini menunjukkan bahwa walaupun Perusahaan melakukan akuntansi lingkungan tidak akan memiliki dampak terhadap nilai dari suatu Perusahaan. Penghitungan dan pelaporan biaya lingkungan oleh perusahaan masih belum menciptakan kepercayaan bagi investor dalam mengevaluasi kinerja perusahaan, sehingga tidak berpengaruh pada penjualan atau laba perusahaan.

Sebagai contoh pada Perusahaan Adaro Energi yang pada tahun 2019 saat Perusahaan mereka menerapkan lebih banyak indikator akuntansi lingkungan, nilai Perusahaan mereka tidak menunjukkan adanya kenaikan. Selain itu, hal ini bisa juga terjadi karena Perusahaan pertambangan yang menjadi sampel dalam penelitian sangat minim dalam penerapan akuntansi lingkungannya seperti pada hasil analisis deskriptif dapat dilihat bahwa Perusahaan memiliki nilai rata-rata 0,110 dalam penerapan akuntansi lingkungan yang mana nilai ini sangat dekat dengan nilai minimumnya yaitu 0,043. Sehingga tidak dapat mempengaruhi nilai Perusahaan.

Dalam bidang akuntansi lingkungan, seringkali menetapkan nilai moneter untuk dampak lingkungan menjadi tantangan. Banyak faktor lingkungan sulit diukur secara objektif dan nilainya seringkali subjektif.

Sebagai contoh, bagaimana menilai kehilangan habitat spesies akibat aktivitas industry, Ketidakpastian semacam ini dapat mengurangi keandalan informasi dari akuntansi lingkungan dalam pengambilan keputusan investasi atau penilaian nilai perusahaan.

Pada umumnya, dalam praktik akuntansi lingkungan lebih menitikberatkan pada pembukuan biaya yang terkait dengan lingkungan daripada mencatat manfaat yang diperoleh dari aspek lingkungan tersebut. Dampak dari pendekatan ini adalah mungkin terjadinya ketidakseimbangan dalam penilaian nilai perusahaan, karena keuntungan seperti reputasi yang baik atau peningkatan kepuasan pelanggan tidak selalu tercermin dalam laporan keuangan.

Nilai perusahaan tidak hanya ditentukan oleh akuntansi lingkungan, tetapi juga dipengaruhi oleh faktor-faktor seperti kinerja operasional, strategi manajemen, dan kondisi pasar. Meskipun akuntansi lingkungan dapat memberikan perspektif tambahan tentang dampak lingkungan, pengaruhnya mungkin lebih kecil dibandingkan dengan faktor-faktor lain yang lebih dominan dalam menentukan nilai perusahaan. Evaluasi nilai suatu perusahaan juga tidak semata-mata bergantung pada aspek keuangan semata, tetapi juga dipengaruhi oleh faktor-faktor non-finansial seperti reputasi, keterlibatan dengan pemangku kepentingan, dan dampak sosial. Namun, catatan akuntansi lingkungan mungkin tidak sepenuhnya mencakup atau merefleksikan aspek-

aspek tersebut. Sehingga hasil penelitian ini tidak sejalan dengan teori *stakeholder* yang menjadi salah satu teori yang dikaitkan dengan penelitian ini.

Meskipun akuntansi lingkungan dalam penelitian ini tidak secara langsung memengaruhi nilai perusahaan, itu masih penting untuk membantu perusahaan mengelola risiko lingkungan, mematuhi regulasi, dan menjaga transparansi dalam melaporkan dampak lingkungan mereka. Ini dapat mendukung upaya perusahaan dalam membangun reputasi yang baik di mata stakeholders, yang pada gilirannya dapat mempengaruhi nilai jangka panjang mereka secara tidak langsung. Penelitian ini sejalan dengan penelitian yang dilakukan oleh (Amira & Siswanto, 2022; Sapulette & Limba, 2021) yang mengungkapkan bahwa akuntansi lingkungan tidak berpengaruh terhadap nilai perusahaan.

5. Pengaruh kinerja lingkungan terhadap nilai Perusahaan

Berdasarkan hasil pengolahan data yang telah dilakukan, hasilnya menunjukkan bahwa penelitian ini tidak dapat menunjukkan adanya pengaruh antara kinerja lingkungan terhadap nilai perusahaan (H5 ditolak). Hal ini bisa saja terjadi karena Pengaruh dari efisiensi lingkungan bisa membutuhkan waktu sebelum tercermin dalam nilai perusahaan. Pasar dan pihak-pihak terkait harus mengolah data tentang langkah-langkah lingkungan perusahaan serta mengevaluasi dampaknya dalam jangka panjang. Respons pasar terhadap kinerja lingkungan dapat berbeda tergantung pada sektor industri, persepsi masyarakat, dan dinamika pasar yang ada.

Perusahaan memiliki beragam pihak yang memiliki kepentingan dan prioritas yang beragam. Meskipun ada yang memperhatikan kinerja lingkungan, yang lain lebih fokus pada kinerja keuangan, inovasi produk, atau aspek lainnya. Akibatnya, dampak kinerja lingkungan terhadap nilai perusahaan bisa tersisihkan oleh faktor-faktor lain yang lebih dominan bagi sebagian besar pihak terkait. Evaluasi performa lingkungan juga bisa dipandang subjektif dan berbeda-beda di mata para pemangku kepentingan. Sebagai contoh, seorang investor bisa menganggap performa lingkungan sebagai faktor kunci dalam menilai nilai perusahaan, sementara yang lain mungkin tidak melihatnya begitu penting. Hal ini bisa menyebabkan dampak langsung performa lingkungan terhadap nilai perusahaan menjadi tidak jelas.

Walaupun peningkatan dalam kinerja lingkungan dapat membantu meningkatkan citra perusahaan dan memengaruhi pandangan dari berbagai pihak terkait, tidak selalu ada hubungan langsung yang dapat diidentifikasi antara kinerja lingkungan dan nilai perusahaan. Banyak faktor lain seperti performa keuangan, strategi bisnis, dan kondisi pasar yang mungkin memiliki pengaruh yang lebih besar dalam menentukan nilai sebuah perusahaan. Sehingga penelitian ini tidak sejalan dengan teori *signaling* yang dikaitkan dengan penelitian ini. Namun, walaupun efek langsung dari kinerja lingkungan tidak dapat langsung diukur terhadap valuasi perusahaan, kita harus ingat bahwa tindakan perusahaan dalam hal lingkungan dapat berdampak besar dalam jangka panjang melalui aspek-aspek seperti reputasi, risiko operasional, dan akses ke modal. Oleh karena itu, meskipun dampaknya tidak

langsung terukur dengan mudah, kinerja lingkungan tetap memiliki peran krusial dalam menciptakan nilai jangka panjang bagi perusahaan.

Stakeholder menyadari bahwa untuk mencapai evaluasi kinerja lingkungan yang positif, diperlukan investasi signifikan yang akan mempengaruhi profitabilitas mereka, yang pada gilirannya akan tercermin dalam harga saham perusahaan. Bagi perusahaan, pengeluaran ini dianggap sebagai investasi masa depan, seperti program pemberdayaan masyarakat yang mengurangi ketergantungan pada logistik luar kota, mengurangi biaya pasokan, dan meningkatkan efisiensi. Penelitian ini sejalan dengan penelitian yang dilakukan oleh (Ethika et al., 2019; Sawitri, 2017; Sawitri & Setiawan, 2017) yang mengungkapkan bahwa kinerja lingkungan tidak berpengaruh terhadap nilai perusahaan.

6. Pengaruh akuntansi lingkungan terhadap nilai Perusahaan dengan *corporate social responsibility* sebagai variabel *intervening*

Berdasarkan hasil pengolahan data yang telah dilakukan, hasilnya menunjukkan bahwa penelitian ini tidak dapat menunjukkan adanya pengaruh antara akuntansi lingkungan terhadap nilai perusahaan dengan pengungkapan *corporate social responsibility* sebagai variabel *intervening* (H6 ditolak). Hal ini menunjukkan bahwa variabel *intervening corporate social responsibility* tidak berperan dalam menghubungkan pengaruh diantara akuntansi lingkungan dan nilai Perusahaan. Dalam prakteknya, meskipun

terdapat hubungan yang erat antara akuntansi lingkungan dan pengungkapan CSR dalam konteks tanggung jawab sosial dan lingkungan perusahaan, keduanya merupakan instrumen yang saling mendukung untuk memberikan gambaran menyeluruh tentang kinerja dan komitmen perusahaan terhadap isu-isu lingkungan dan sosial. Sebagai contoh pada Perusahaan Indo tambangraya Mega Tbk selama empat tahun penerapan akuntansi lingkungan yang diterapkan relatif tetap sedangkan pengungkapan CSR yang berbeda namun peningkatan nilai perusahaannya tidak beriringan dengan penambahan pengungkapan CSRnya.

Akuntansi lingkungan tidak selalu memiliki dampak langsung terhadap nilai perusahaan melalui *Corporate Social Responsibility* (CSR) karena kompleksitas CSR yang mencakup aspek sosial dan ekonomi selain lingkungan. Selain itu, nilai perusahaan dipengaruhi oleh berbagai faktor seperti strategi bisnis, reputasi merek, dan kondisi pasar. Namun, penerapan praktik akuntansi lingkungan secara efektif sebagai bagian dari CSR bisa meningkatkan citra perusahaan di mata pemangku kepentingan dan mendorong inovasi berkelanjutan, yang berpotensi memengaruhi nilai perusahaan dalam jangka panjang.

Walaupun Praktik CSR yang efektif dapat meningkatkan persepsi dan reputasi perusahaan di mata konsumen, investor, dan masyarakat umum. Perusahaan yang aktif dalam kegiatan sosial positif, seperti mendukung komunitas lokal, melindungi lingkungan, atau memperhatikan hak asasi

manusia, umumnya dilihat lebih positif oleh publik. Ternyata belum efektif untuk menghubungkan antara akuntansi lingkungan terhadap nilai Perusahaan. Hal ini mungkin terjadi karena Nilai perusahaan tidak hanya ditentukan oleh akuntansi lingkungan, tetapi juga dipengaruhi oleh faktor-faktor seperti kinerja operasional, strategi manajemen, dan kondisi pasar.

Hal ini tidak sejalan dengan teori *signaling* yang mengharapkan bahwa dengan pengungkapan yang baik terkait dengan aktivitas Perusahaan terkait dengan lingkungan dan mencantumkan biaya-biayanya maka akan memberikan sinyal kepada para pemangku kepentingan untuk menilai baik Perusahaan. Namun, Meskipun akuntansi lingkungan dapat memberikan perspektif tambahan tentang dampak lingkungan, pengaruhnya mungkin lebih kecil dibandingkan dengan faktor-faktor lain yang lebih dominan dalam menentukan nilai perusahaan. Penelitian ini sesuai dengan penelitian yang dilakukan oleh (Azzahra et al., 2021) yang mengungkapkan bahwa akuntansi lingkungan tidak berpengaruh signifikan terhadap pengungkapan *corporate social responsibility* dan (Sapulette & Limba, 2021) yang menjelaskan bahwa akuntansi lingkungan tidak berpengaruh terhadap nilai Perusahaan.

7. Pengaruh kinerja lingkungan terhadap nilai Perusahaan dengan *corporate social responsibility* sebagai variabel intervening

Dari hasil analisis data yang telah dilakukan, ditemukan bahwa terdapat hubungan antara kinerja lingkungan dan nilai perusahaan, dengan

corporate social responsibility sebagai variabel yang memediasi (H7 diterima). Hal ini menunjukkan bahwa *corporate social responsibility* memiliki peran dalam menghubungkan kinerja lingkungan dengan nilai perusahaan. Oleh karena itu, ketika perusahaan menunjukkan kinerja lingkungan yang baik dan mengungkapkan tanggung jawab sosial korporasi, nilai perusahaan dapat meningkat. Kinerja lingkungan yang baik dapat meningkatkan persepsi dan reputasi perusahaan di kalangan pelanggan, investor, dan masyarakat umum. Perusahaan yang memperhatikan lingkungan cenderung dianggap memiliki tanggung jawab sosial yang lebih besar dan mendapat penghargaan lebih tinggi, yang dapat memperkuat nilai merek dan kepercayaan konsumen. Ini berpotensi memengaruhi kinerja finansial perusahaan dengan meningkatkan kesetiaan pelanggan dan minat investor.

Pada penelitian kinerja lingkungan terhadap nilai Perusahaan dapat diketahui bahwa jika Perusahaan mengungkapkan csr maka akan lebih berpengaruh terhadap nilai Perusahaan. Hal ini bisa dilihat pada hasil uji hipotesis yang mana nilai *p-value indirect effect* lebih kecil dari pada nilai *direct effect* nya yang menandakan pengaruhnya lebih kuat saat *p-value* nya lebih rendah. Pada uji *indirect effect* memiliki nilai *p value* 0,044 sedangkan pada uji *direct effect* nya nilai *p-value* nya 0,447. Tindakan yang dilakukan perusahaan untuk meningkatkan kinerja lingkungan seringkali juga memiliki dampak positif pada efisiensi operasional perusahaan. Contohnya, upaya untuk menggunakan sumber daya secara lebih efisien atau meningkatkan manajemen limbah dapat mengurangi biaya produksi dan risiko regulasi.

Dampak ini dapat meningkatkan profitabilitas perusahaan dan, sebagai hasilnya, nilai perusahaan juga dapat meningkat. Selain itu Kinerja yang kurang baik dalam hal lingkungan bisa membawa risiko terhadap reputasi, hukum, dan operasional perusahaan.

Namun, dengan menerapkan praktik CSR yang mengutamakan lingkungan, perusahaan dapat mengurangi risiko-risiko tersebut dan mempertahankan nilai mereka dalam jangka panjang. Contohnya, dengan mematuhi regulasi lingkungan yang ketat, perusahaan bisa menghindari sanksi hukum yang merugikan. Hal ini sesuai dengan teori signaling yang menjelaskan bagaimana sebuah perusahaan dapat memberikan sinyal kepada para stakeholder terkait dengan informasi yang dimiliki oleh perusahaan. contohnya dalam melakukan investasi, investor membutuhkan informasi terkait dengan kinerja Perusahaan dalam mengatasi masalah lingkungan dan bagaimana tanggungjawab sosial Perusahaan tersebut untuk bahan pertimbangan dan sinyal bagi para investor dalam menentukan bagaimana keputusan investasi yang akan mereka lakukan.

Perusahaan yang memiliki reputasi positif dalam hal pengelolaan lingkungan cenderung mendapat dukungan lebih besar dari investor dan pemberi pinjaman. Ini bisa membuka pintu bagi perusahaan untuk mendapatkan akses lebih mudah ke sumber daya dan modal. Investor dan pemberi pinjaman lebih mungkin tertarik untuk menanamkan modal pada perusahaan yang dianggap bertanggung jawab secara sosial, termasuk dalam

aspek lingkungan. Dampaknya adalah memperluas kesempatan perusahaan untuk melakukan investasi dan ekspansi, yang pada akhirnya dapat meningkatkan nilai perusahaan.

Menurut teori legitimasi, pengakuan dari masyarakat merupakan hal penting bagi kelangsungan hidup perusahaan. Untuk diterima oleh masyarakat, organisasi harus menyeimbangkan antara tujuan ekonomisnya dengan tanggung jawab sosial dan lingkungan. Dari sini, dapat disimpulkan bahwa peningkatan nilai perusahaan memerlukan peningkatan kinerja lingkungan dan keterbukaan perusahaan dalam hal tanggung jawab sosial korporat. Investor lebih tertarik pada perusahaan yang memiliki reputasi positif di mata masyarakat karena hal ini mempengaruhi loyalitas konsumen terhadap produk perusahaan. Dalam jangka panjang, hal ini dapat meningkatkan penjualan dan profitabilitas perusahaan. Ketika perusahaan beroperasi dengan lancar, nilai perusahaan juga akan meningkat. (Retno & Priantinah, 2012).

Penelitian ini sejalan dengan penelitian yang dilakukan oleh (Auliya, 2018) yang mengungkapkan bahwa kinerja lingkungan berpengaruh terhadap nilai Perusahaan dengan *corporate social responsibility* sebagai variabel intervening.

BAB V PENUTUP

A. Kesimpulan

Penelitian ini bertujuan untuk mengetahui pengaruh akuntansi lingkungan dan kinerja lingkungan terhadap nilai Perusahaan dengan *corporate social responsibility* sebagai variabel intervening. Setelah melakukan penelitian didapat hasil sebagai berikut.

- a. Akuntansi Lingkungan berpengaruh negatif tapi tidak signifikan terhadap *corporate social responsibility*. Hal ini menunjukkan bahwa semakin baik penerapan akuntansi lingkungan di sebuah Perusahaan tidak akan mempengaruhi pengungkapan *corporate social responsibility* Perusahaan.
- b. kinerja lingkungan berpengaruh signifikan positif terhadap *Corporate Social Responsibility*. Hal ini menunjukkan bahwa semakin baik penerapan kinerja lingkungan di sebuah Perusahaan tidak akan mempengaruhi pengungkapan *corporate social responsibility* Perusahaan.
- c. *Corporate Social Responsibility* berpengaruh signifikan positif terhadap nilai Perusahaan. Hal ini menunjukkan bahwa jika pengungkapan *corporate social responsibility* di sebuah Perusahaan baik maka akan mempengaruhi nilai Perusahaan.
- d. Akuntansi Lingkungan berpengaruh positif namun tidak signifikan terhadap nilai Perusahaan. Hal ini menunjukkan bahwa semakin baik

penerapan akuntansi lingkungan disebuah Perusahaan tidak akan mempengaruhi nilai Perusahaan.

- e. kinerja lingkungan berpengaruh positif namun tidak signifikan terhadap nilai Perusahaan. Hal ini menunjukkan bahwa semakin baik kinerja lingkungan disebuah Perusahaan tidak akan mempengaruhi nilai Perusahaan.
- f. Akuntansi Lingkungan berpengaruh negative tidak signifikan terhadap nilai perusahaan melalui *Corporate Social Responsibility*. hal ini menunjukkan bahwa *Corporate Social Responsibility* tidak berperan dalam menghubungkan pengaruh akuntansi lingkungan terhadap nilai Perusahaan.
- g. kinerja lingkungan berpengaruh positif dan signifikan terhadap nilai perusahaan melalui Pengungkapan *Corporate Social Responsibility*. hal ini menunjukkan bahwa *Corporate Social Responsibility* berperan dalam menghubungkan pengaruh akuntansi lingkungan terhadap nilai Perusahaan.

B. Implikasi Penelitian

- a. Bagi Perusahaan hasil penelitian ini dapat menjadi dasar untuk pengambilan keputusan yang baik untuk meningkatkan nilai perusahaan secara keseluruhan.
- b. Bagi investor hasil penelitian ini dapat menjadi sumber informasi yang memberikan pemahaman terkait pengaruh lingkungan dalam proses pengambilan keputusan investasi.
- c. Bagi Masyarakat hasil penelitian ini dapat digunakan sebagai informasi publik dalam menilai perusahaan, sehingga Masyarakat dapat lebih memahami tingkat kepedulian dan lingkungannya.

DAFTAR PUSTAKA

- Abdullah, M. W., & Amiruddin, H. (2020). Efek Green Accounting Terhadap Material Flow Cost Accounting Dalam Meningkatkan Keberlangsungan Perusahaan. *EKUITAS (Jurnal Ekonomi Dan Keuangan)*, 4(2), 166–186. <https://doi.org/10.24034/j25485024.y2020.v4.i2.4145>
- Abdullah, M. W., Muchlis, S., & Sari, S. N. (2015). Pengaruh Tekanan Stakeholders dan Tanggung Jawab Sosial terhadap Penerapan Akuntansi Lingkungan di Kawasan Industri Makassar. *Jurnal Assets*, 5(1), 105–114.
- Agustine, I. (2014). Pengaruh Corporate Social Responsibility Terhadap Nilai Perusahaan. *Finesta*, 2(1), 42–47.
- Al-Tuwaijri, S. A., Christensen, T. E., & II, K. . H. (2004). The relations among environmental disclosure, environmental performance, and economic performance: a simultaneous equations approach. *Accounting, Organizations and Society*, 29(5–7), 447–471.
- Ambarwati, Moedjiono, & Supheni, I. (2016). Implementasi Akuntansi Lingkungan dalam Pelaksanaan CSR pada Pabrik Gula Lestari. *Jurnal Ilmiah Cendekia Akuntansi*, 4(2), 1–10. <https://ejournal.uniska-kediri.ac.id/index.php/CendekiaAkuntansi/article/view/282>
- Amira, A., & Siswanto, S. (2022). Pengaruh Penerapan Akuntansi Lingkungan Terhadap Nilai Perusahaan Consumer Non-Cyclicals Yang Terdaftar Di Bursa Efek Indonesia. *Jurnal Pajak Dan Keuangan Negara (PKN)*, 4(1S), 200–210. <https://doi.org/10.31092/jpkn.v4i1s.1764>
- Anam, H., & Ramlah. (2020). Penerapan akuntansi lingkungan pada Rumah Sakit Umum Daerah Dr.Kanujoso Djatiwibowo Kota Balikpapan. *Jurnal Riset Akuntansi Dan Auditing "Goodwill",* 11(2), 131–140.
- Anandito, T., & Ardiyanto, M. D. (2012). Pengaruh Kinerja Lingkungan Terhadap Corporate Social Responsibility (Csr Disclosure) Dan Kinerja

Finansial Perusahaan Manufaktur Yang Terdaftar Di Bursa Efek Indonesia. *Diponegoro Journal of Accounting*, 2(1), 1–12.
<https://doi.org/10.20961/jab.v14i1.154>

Anindito, T., & Ardiyanto, M. . (2013). Pengaruh Kinerja Lingkungan Terhadap Corporate Social Responsibility (CSR) Disclosure dan Kinerja Financial Perusahaan Kimia dan Pertambangan yang Terdaftar di BEI. *Diponegoro Journal of Accounting*, 329–340.

Ardila, I. (2017). Pengaruh profitabilitas dan kinerja lingkungan terhadap nilai perusahaan. *Jurnal Riset Finansial Bisnis*, 1(1), 21–30.

Arikunto, S. (2006). *Prosedur Penelitian Suatu Pendekatan Praktek*. Jakarta: Rineka Cipta.

Astriani, & Majid, J. (2021). Akuntabilitas Green Accounting dalam Perspektif Eco-Theology islam Vs Triple Bottom Line (Studi Pada PT. Pasir Walannae Kabupaten Bone). *Jurnal Ekonomi, Manajemen Dan Akuntansi*, 11(1), 21–36.
<https://journal3.uin-alauddin.ac.id/index.php/assets/article/view/21407/11231>

Auliya, M. R. (2018). Pengaruh Kinerja Lingkungan Terhadap Nilai Perusahaan Dengan Corporate Social Responsibility Sebagai Variabel Intervening. *Jurnal Manajemen Bisnis Indonesia (JMBI)*, 7(5), 550–558.

Azzahra, D. S., Pratama, B. C., Fakhruddin, I., & Mudjiyanti, R. (2021). Pengaruh Penerapan Green Accounting, Karakteristik Komite Audit, Diversitas Kebangsaan Direksi dan Gender Direksi Terhadap Pengungkapan Corporate Social Responsibility di Perbankan. *Jurnal Akuntansi Dan Pajak*, 22(02), 1–14.

Barokah, A. A. N., Muchlis, M., & Suhartono. (2022). Akuntansi Lingkungan Berbasis Tabligh dalam Meningkatkan Pengelolaan Limbah Medis dan Tanggung Jawab Sosial (Studi pada Puskesmas Mamajang Makassar). *Accounting, Accountability, and Organization System (AAOS) Journal*, 4(1),

78–97. <https://doi.org/10.47354/aaos.v4i1.424>

Beer, P. De, & Friend, F. (2006). Environmental accounting: A management tool for enhancing corporate environmental and economic performance. *Ecological Economics*, 58(3), 548–560.

Brigham, E. ., & Gapenski, L. C. (1996). Intermediate Financial Management. *International Edition*.

Burhany, D. I. (2014). Pengaruh Implementasi Akuntansi Lingkungan Terhadap Kinerja Lingkungan dan Pengungkapan Informasi Lingkungan. *Indonesia Journal of Economics and Business*, 1(2), 1–8.

Cheng, M., & Christiawan, Y. J. (2011). Pengaruh Pengungkapan Corporate Social Responsibility Terhadap Abnormal Return. *Jurnal Akuntansi Dan Keuangan*, 13(1), 24–36. <https://doi.org/10.9744/jak.13.1.24-36>

Chuan, chua lee. (2006). Sample Size Estimation Using Krejcie And Morgan And Cohen Statistical Power Analysis : A Comparison. *Jurnal Penyelidikan IPBL*, 7, 78–86.

Crane, A., & Glozer, S. (2016). Researching Corporate Social Responsibility Communication: Themes, Opportunities and Challenges. *Journal Of Managemet Studies*, 53(7), 1223–1252.

Dewi, K., Nurleli, & Lestari, R. (2017). Pengaruh Penerapan Akuntansi Manajemen Lingkungan terhadap Kinerja Lingkungan (Survey pada Perusahaan tekstil yang telah mengikuti PROPER di Kab. Bandung Tahun 2015-2016). *Kajian Akuntansi*, 18(2), 97–106.

Dowling, J., & Pfeffer, J. (1975). Organizational Legitimacy: Social Value and Organizational Behavior. *Pacific Sociological Review*, 18(1), 122–136.

Effendi, B. (2021). Pengaruh Penerapan Akuntansi Manajemen Lingkungan Terhadap Nilai Perusahaan di Indonesia (Studi Empiris Perusahaan Manufaktur di Jawa Barat). *Riset & Jurnal Akuntansi*, 5(1), 72–82.

- Ethika, E., Azwari, M., & Muslim, R. Y. (2019). Analisis Pengaruh Pengungkapan Akuntansi Lingkungan dan Kinerja Lingkungan terhadap Nilai Perusahaan (Studi Empiris pada Perusahaan Indeks LQ-45 yang Terdaftar di BEI). *Jurnal Kajian Akuntansi Dan Auditing*, 14(2), 122–133. <https://doi.org/10.37301/jkaa.v14i2.15>
- Fajrianto, B., & Mulawarman, A. D. (2021). Analisis Pengungkapan CSR Dalam Sustainability Report Berdasarkan GRI Standard (Studi pada Ajinomoto Co., Inc). *Bussiness Law Binus*, 10(1), 33–48. <http://repository.radenintan.ac.id/11375/1/PERPUS-PUSAT.pdf%0Ahttp://business-law.binus.ac.id/2015/10/08/pariwisata-syariah/%0Ahttps://www.ptonline.com/articles/how-to-get-better-mfi-results%0Ahttps://journal.uir.ac.id/index.php/kiat/article/view/8839>
- Fana, M. A., Suhardiyah, M., & Kurnia, Y. (2020). Analisis Penerapan Akuntansi Lingkungan Pada Medical Laboratory Parahita Diagnostic Center Surabaya. *Journal of Sustainability Bussiness Research (JSBR)*, 1(1), 245–252. <https://doi.org/10.36456/jsbr.v1i1.2984>
- Flammer, C. (2012). Corporate Social Responsibility and Shareholder Reaction: The Environmental Awareness Of Investors. *Academy Of Management Journal*, 56(3), 88–106.
- Freeman, R. ., & Reed, D. . (1983). Stockholders and Stakeholders: A New Perspective on Corporate Governance. *California Manajement Review*, 25(3), 88–106.
- Grewal, J., Edward, E. ., & Serafeim, G. (2019). Market Reaction To Mandatory nonfinancial disclosure. *Management Science*, 65(7), 3061–3084.
- Gustinya, D. (2022). Pengaruh Penerapan Green Accounting Terhadap Nilai Perusahaan Manufaktur Peserta Proper Yang Listing Di Bursa Efek

- Indonesia Tahun 2017 - 2019. *Jurnal Akuntansi Dan Bisnis Krisnadwipayana*, 9(2), 759-771.
<https://doi.org/10.35137/jabk.v9i2.688>
- Hafidz, S. A., & Deviyanti, D. R. (2022). Pengaruh kinerja lingkungan terhadap nilai perusahaan dengan pengungkapan CSR sebagai variabel intervening. *Jurnal Akuntansi & Keuangan*, 19(2), 366-374.
<https://doi.org/10.29264/jakt.v19i2.11123>
- Hansen, D. R., & Mowen, M. M. (2014). *Cornerstones of Cost Management*.
- Iqbal, M., Sutrisno, T., Assih, P., & Rosidi, R. (2013). Effect of environmental accounting implementation and environmental performance and environmental information disclosure as mediation on company value. *International Journal of Business and Management Invention*, 2(10), 55-67.
- Ismail, M. F., Sari, N. R., & Farild, M. (2022). Meningkatkan kualitas penyajian laporan keuangan melalui sistem informasi akuntansi berbasis ERP-SAP. *Study of Scientific and Behavioral Management (SSBM)*, 3(4), 29-38.
<http://journal.uin-alauddin.ac.id/index.php/ssbm>
- Karina, D. R. M., & Setiadi, I. (2020). Pengaruh Csr Terhadap Nilai Perusahaan Dengan Gcg Sebagai Pemoderasi. *Jurnal Riset Akuntansi Mercuru Buana*, 6(1), 37-49. <https://doi.org/10.26486/jramb.v6i1.1054>
- Khairiyani, Mubyarto, N., Mutia, A., Zahara, A. E., & Habibah, G. W. . A. (2019). kinerja lingkungan terhadap kinerja keuangan serta implikasinya terhadap nilai perusahaan. *Journal Of Shariah Economic Research*, 3(1), 41-62.
- Laan, S. van der. (2009). The Role of Theory in Explaining Motivation for Corporate Social Disclosures: Voluntary Disclosures vs 'Solicited' Disclosures. *The Australasian Accounting Business & Finance Journal*, 3(4), 15-29.

- Mardiana, I. A., & Wuryani, E. (2019). Pengaruh Kinerja Lingkungan terhadap Nilai Perusahaan dengan Profitabilitas sebagai Variabel Pemoderasi. *Jurnal Akuntansi Unesa*, 8(1), 1-8. <http://jurnalmahasiswa.unesa.ac.id/index.php/jurnal-akuntansi/>
- Mariani, D. (2017). Pengaruh Penerapan Green Accounting, Kepemilikan Saham Publik, Publikasi Csr Terhadap Pengungkapan Csr Dengan Kinerja Keuangan Sebagai Variabel Intervening (Studi Empiris Pada Perusahaan Property Dan Real Estate Yang Terdaftar Di Bursa Efek Indonesia Tahu. *Jurnal Akuntansi Dan Keuangan*, 6(2), 141-160.
- Maryanti, E., & Fithri, W. N. (2017). Corporate Social Responsibility, Good Corporate Governance, Kinerja Lingkungan Terhadap Kinerja Keuangan Dan Pengaruhnya Pada Nilai Perusahaan. *Journal of Accounting Science*, 1(1), 21-37. <https://doi.org/10.21070/jas.v1i1.773>
- Megananda, C. (2019). Perlakuan Akuntansi atas Biaya Lingkungan pada RS Perkebunan dan RSUD Balung di Kabupaten Jember: Pendekatan Observasional. *Jurnal Ekonomi Akuntansi Dan Manajemen*, 18(1), 22-38. <https://doi.org/10.19184/jeam.v18i1.17030>
- Muchlis, S. (2021). Indikator Kinerja Dan Manajemen Bidang Lingkungan Dalam Konsep Maqashid Syariah. *Imanensi: Jurnal Ekonomi, Manajemen, Dan Akuntansi Islam*, 6(2), 89-100. <https://doi.org/10.34202/imanensi.6.2.2021.89-100>
- Muchlis, S., & Mariyani, M. (2021). Akuntansi Pertanggungjawaban Sosial Menggugat Keuangan Perusahaan Ditinjau Dari Konsep Going Concern (Studi Pada Energy Equity Epic Sengkang PTY.LTD.). *JPS (Jurnal Perbankan Syariah)*, 2(1), 95-113. <https://doi.org/10.46367/jps.v2i1.299>
- Mudrajad, K. (2013). *Mudah Memahami dan Menganalisis Indikator Ekonomi*. Yogyakarta: UPP STIM YKPN.

- Mumtahanah, S. N., & Septiani, A. (2017). Pengaruh Pengungkapan Corporate Social Responsibility Terhadap Agresivitas Pajak Dengan Moderasi Kepemilikan Saham Oleh Keluarga (Studi Pada Perusahaan Pertambangan Yang Terdaftar Di Bursa Efek Indonesia Tahun 2013-2015). *Diponegoro Journal of Accounting*, 6(4), 1-13. <http://ejournal-s1.undip.ac.id/index.php/accounting>
- Nakao, Y., Nakano, M., Amano, A., Kokubu, K., Matsumura, K., & Gemba, K. (2007). Corporate environmental and financial performances and the effects of information-based instruments of environmental policy in Japan. *International Journal of Environment and Sustainable Development*, 6(1).
- Nursamsiah, A. I., Lutfi, A., Apriani, F. E., & Prawira, I. F. adi. (2019). Pengaruh Implementasi Akuntansi Lingkungan terhadap Kinerja Perusahaan. *Organum: Jurnal Saintifik Manajemen Dan Akuntansi*, 2(2), 73-83. <https://doi.org/10.35138/organum.v2i2.57>
- Nuryana, I., Rachmadani, wulan suci, & Jati, kuat waluyo. (2018). Implementasi Green Accounting pada Daerah Rawan Bencana (Studi Fenomenologis pada Pemerintah Daerah Kabupaten Banjarnegara). *EQUILIBRIUM : Jurnal Ilmiah Ekonomi Dan Pembelajarannya*, 6(1), 11-25. <https://doi.org/10.25273/equilibrium.v6i1.2182>
- Nuryanti, T. N., Nurlily, & Rosdiana, Y. (2015). Pengaruh Akuntansi Lingkungan Terhadap Kinerja Lingkungan (Pada Perusahaan Tekstil Wilayah Bandung). *Prosiding Akuntansi*, 214-220. <https://karyailmiah.unisba.ac.id/index.php/akuntansi/article/view/731>
- Oberndorfer, U., & Ziegler, A. (2006). Environmentally Oriented Energy Policy and Stock Returns: An Empirical Analysis. *ZEW-Centre for European Economic Research Discussion Paper*, 1-36.

<https://doi.org/10.2139/ssrn.949417>

- Pelu, M. F. A., Tenriwaru, Saira, G. M., & Muslim. (2022). Implementasi Akuntansi Lingkungan terhadap Kinerja Lingkungan dengan Pengungkapan CSR sebagai Variabel Intervening. *SEIKO: Journal of Management & Business*, 5(1), 49–58. <https://doi.org/10.37531/sejaman.v5i1.1401>
- Pradita, R. A., & Suryono, B. (2019). Pengaruh Kinerja Keuangan Terhadap Nilai Perusahaan Dengan Pengungkapan Corporate social responsibility sebagai variabel moderasi. *Jurnal Ilmu Dan Riset Akuntansi*, 8(2), 1–18.
- Pratiwi, D. N., & Pravasanti, Y. A. (2018). Analisis Penerapan Green Accounting Pada Industri Batik Lawean. *Journal of Accounting and Finance*, 3(2), 536–550. <http://www.tfd.org.tw/opencms/english/about/background.html%0Ahttp://dx.doi.org/10.1016/j.cirp.2016.06.001%0Ahttp://dx.doi.org/10.1016/j.powtec.2016.12.055%0Ahttps://doi.org/10.1016/j.ijfatigue.2019.02.006%0Ahttps://doi.org/10.1016/j.matlet.2019.04.024%0A>
- Purwita, I. K., Gama, A. W. S., & Astiti, N. P. Y. (2019). Pengaruh Corporate Social Responsibility Terhadap Nilai Perusahaan Dengan Profitabilitas Sebagai Variabel Moderasi (Studi pada Perusahaan Manufaktur yang Terdaftar di Bursa Efek Indonesia periode 2015-2017). *Seminar Nasional INOBALI*, 8(2), 850–857.
- Rakhiemah, Aldilla, N., & D., A. (2009). pengaruh kinerja lingkungan terhadap CSR Disclosure dan kinerja finansial perusahaan manufaktur yang terdaftar di bursa efek indonesia. *Simposium Nasional Akuntansi*.
- Reddy, K., & Gordon, L. W. (2010). The effect of sustainability reporting on financial performance: An empirical study using listed companies. *Journal of Asia Entrepreneurship and Sustainability*, 6(2), 19–42.
- Retno, R. D., & Priantinah, D. (2012). Pengaruh Good Corporate Governance

Dan Pengungkapan Corporate Social Responsibility Terhadap Nilai Perusahaan. *Jurnal Nominal*, 1(1), 84–103. <https://doi.org/10.17509/jpak.v2i2.15464>

Robbins, S. P., & Coulter, M. . (1999). *Manajemen: instruktur's Manual*.

Rokhlinasari, S. (2016). Teori –Teori dalam Pengungkapan Informasi Corporate Social Responbility Perbankan. *Jurnal Kajian Ekonomi Dan Perbankan Syariah*, 7(1), 1–11.

Rosaline, V. ., & Wuryani, E. (2020). Pengaruh Penerapan Green Accounting dan Environmental Performance Terhadap Economic Performance. *Jurnal Riset Akuntansi Dan Keuangan*, 8(3), 569–578.

Sapulette, S. G., & Limba, F. B. (2021). Pengaruh Penerapan Green Accounting dan Kinerja Lingkungan terhadap Nilai Perusahaan Manufaktur yang terdaftar di BEI tahun 2018-2020. *Kupna Akuntansi: Kumpulan Artikel Akuntansi*, 2(1), 31–43. <https://doi.org/10.30598/kupna.v2.i1.p31-43>

Saputra, A. J., & Siregar, M. J. (2019). Penerapan Akuntansi Lingkungan Untuk Mengoptimalkan Tanggung Jawab Sosial Bagi Para Pelaku Industri. *Jurnal Akuntansi, Ekonomi Dan Manajemen Bisnis*, 7(2), 148–154. <https://doi.org/10.30871/jaemb.v7i2.1563>

Sawitri, A. P. (2017). Analisis Pengaruh Pengungkapan Akuntansi Lingkungan dan Kinerja Lingkungan terhaap Nilai Perusahaan. *Seminar Nasional & Call For Paper, FEB Unikama Malang*, (4), 177–187.

Sawitri, A. P., & Setiawan, N. (2017). Analisis Pengaruh Pengungkapan Sustainability Report, Kinerja Keuangan, Kinerja Lingkungan Terhadap Nilai Perusahaan. *Journal of Business & Banking*, 7(2), 207–214. <https://doi.org/10.14414/jbb.v7i2.1397>

Sela, A. Y., Karamoy, H., & Mawikere, L. M. (2019). Analisis penerapan akuntansi lingkungan pada RSUD DR. Sam Ratulangi Tondano. *Indonesia*

Accounting Journal, 1(2), 63–73. <https://doi.org/10.32400/iaj.26649>

Setiawan, R. (2014). Pengaruh Kinerja Lingkungan terhadap Corporate Social Responsibility (CSR) Disclosure dan Kinerja Keuangan Pada Perusahaan Pertambangan yang Terdaftar di BEI. *Artikel Ilmiah Mahasiswa Universitas Jember*, 1–6.

Setyaningsih, R. D., & Asyik, N. F. (2016). Pengaruh Kinerja Lingkungan terhadap Kinerja Keuangan dengan Corporate Social Responsibility Sebagai Pemoderasi. *Jurnal Ilmu Dan Riset Akuntansi*, 5(4), 1–15.

Spence, M. (1973). The MIT Press, Job Market Signaling. *The Quarterly Journal of Economics*, 87(3), 355–374.

Sugiyono. (2010). *Metode Penelitian Kuantitatif, Kualitatif dan R&D*. Alfabeta.

Sugiyono. (2013). *Metode penelitian kuantitatif*.

Suranto, V. A. H. M., Nangol, G. B., & Walandouw, S. K. (2017). Analysis Of The Effect Of Capital Struktur And Financial Performance On Value In Banking Company In Indonesia Stock Exchange. *Jurnal EMBA*, 5(2), 1031–1040. <https://doi.org/10.1080/17480272.2014.973443>

Suratno, I. B., Darsono, D., & Mutmainah, S. (2007). Pengaruh Environmental Performance Terhadap Environmental Disclosure dan Economic Performance (Studi Empiris pada Perusahaan Manufaktur yang terdaftar di BEJ Periode 2001 - 2004). *The Indonesian Journal Of Accounting Research*, 10(2).

Tjahjono, S., & Eko, M. (2013). Pengaruh kinerja lingkungan terhadap nilai perusahaan dan kinerja keuangan. *Jurnal Ekonomi Universitas Esa Unggul*, 4(1).

Trinadewi, K. W., & Yasa, G. W. (2019). Hermanto 2 Fakultas Ekonomi dan Bisnis Universitas Mataram, Indonesia. *E- Jurnal Akuntansi*, 29(3), 1152–1165.

- Ulum, I., Ghozali, I., & Chariri, A. (2008). *Intellectual Capital dan Kinerja Keuangan Perusahaan; Suatu analisis dengan Pendekatan Partial Least Squares (PLS)*.
- Watts, R. L. (2003). Conservatism in Accounting Part I: Explanations and Implications. *Accounting Horizons*, 17(3), 207–221.
- Yanti, S., Hendri, N., & Nusantoro, J. (2021). Analisis Akuntansi Lingkungan Pada Pengelolaan Limbah Sebagai Salah Satu Bentuk Tanggung Jawab Csr Sosial Pada Perusahaan Pt Sugar Group Companies. *Jurnal Akuntansi AKTIVA*, 2(1), 64–70. <https://doi.org/10.24127/akuntansi.v2i1.862>



DAFTAR RIWAYAT HIDUP

Rindi Antika Sari yang akrab disapa Rindi. Lahir di Rantai Damai, tanggal 18 Januari 2003 Merupakan anak ke 2 dari 4 bersaudara dari pasangan suami istri, Bapak Syamsuddin Mahir dan Ibu Mardiana Timang. Beralamatkan di Dusun Tanalobo' Desa Rantai Damai Kecamatan Walenrang Timur Kabupaten Luwu. Penulis mulai memasuki dunia pendidikan tingkat Sekolah Dasar di SDN 98 Rantai Damai pada tahun 2008-2014. Pada tahun 2014-2017 kemudian penulis melanjutkan pendidikan di SMPN 1 Walenrang dan selesai tepat waktu. Selanjutnya di tahun 2017-2020 penulis melanjutkan lagi pendidikan di SMAN 6 Luwu dengan memilih jurusan MIPA. Pada tahun 2020 penulis mengikuti program S1 Jurusan Akuntansi di Fakultas Ekonomi dan Bisnis Islam Universitas Islam Negeri Alauddin Makassar dan berhasil menyelesaikan Pendidikan tersebut di tahun 2024 dengan predikat Cumlaude.

UNIVERSITAS ISLAM NEGERI
ALAUDDIN
M A K A S S A R